

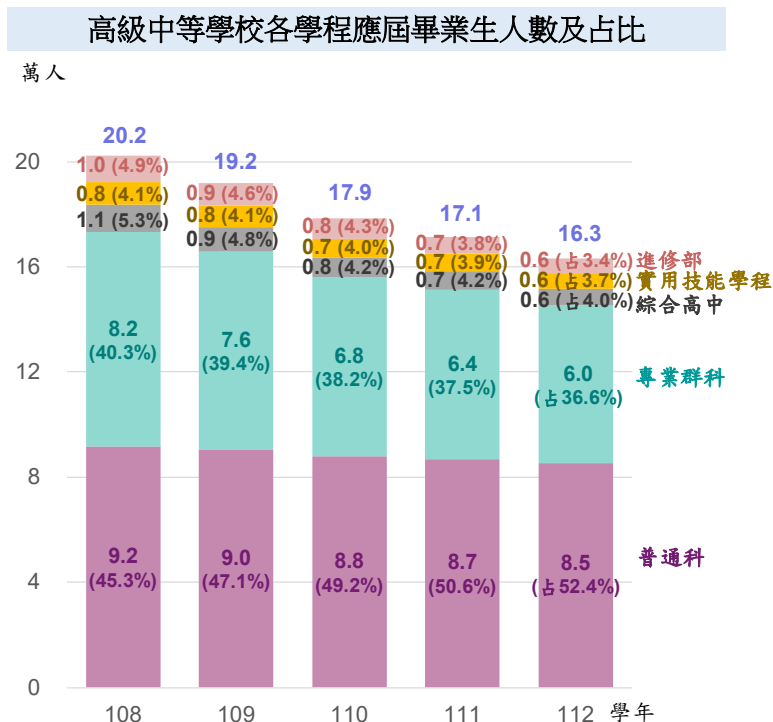
# 高級中等學校應屆畢業生升學就業概況

## 調查結果提要分析

### 一、畢業生流向概況

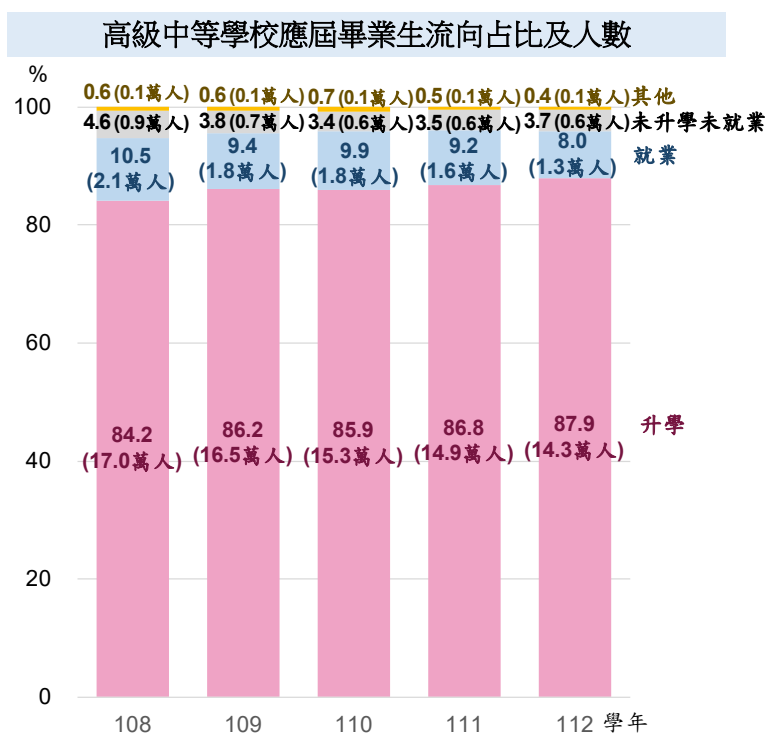
(一)112 學年高級中等學校應屆畢業生計 16.3 萬人，普通科畢業生占 5 成 2，占比年增 1.8 個百分點

受少子女化影響，112 學年高級中等學校應屆畢業生計 16.3 萬人，較上(111)學年減 4.8%。各學程以普通科畢業生 8.5 萬人或占 52.4%最多，較上學年增 1.8 個百分點，專業群科 6.0 萬人或占 36.6%居次，則較上學年減 0.9 個百分點。近 5 學年統計結果顯示，普通科畢業生占比逐年增加，計增 7.1 個百分點，而專業群科占比逐年減少，計減 3.7 個百分點。



(二)112 學年應屆畢業生繼續升學者計 14.3 萬人，占畢業生總數之 8 成 8

112 學年高級中等學校應屆畢業生繼續升學者計 14.3 萬人，受少子女化現象影響，年減 0.6 萬人或 3.6%，升學占比 8 成 8，較上學年增 1.1 個百分點，居各流向之首；畢業後即就業者計 1.3 萬人或占 8.0%居次，年減 0.3 萬人。觀察近 5 學年畢業生流向占比，畢業生升學占比由 108 學年 84.2% 增至 112 學年 87.9%，計增 3.7 個百分點，就業占比計減 2.5 個百分點。



說明：其他包含遷居國外、死亡或無法聯繫者。

## 二、升學概況

### (一)112 學年應屆畢業生升學人數，以普通科 8.2 萬人居首，升學率 96.3%

觀察各學程 112 學年應屆畢業生升學人數，以普通科 8.2 萬人居首，專業群科 5.0 萬人居次，二者合占應屆畢業生升學人數 9 成 2，至於綜合高中、實用技能學程及進修部合計 1.1 萬人或 7.7%。另觀察近 5 學年各學程畢業生之升學率，普通科及綜合高中畢業生升學率均在 9 成以上，其中 112 學年普通科及綜合高中升學率分別為 96.3%及 92.8%；專業群科升學率均在 8 成以上，112 學年升學率 84.0% 最高；實用技能學程升學率維持在 5 成以上，進修部升學率 108 至 111 學年呈下降趨勢，112 學年則反增為 31.1%。

高級中等學校應屆畢業生升學人數及比率

單位：人；%

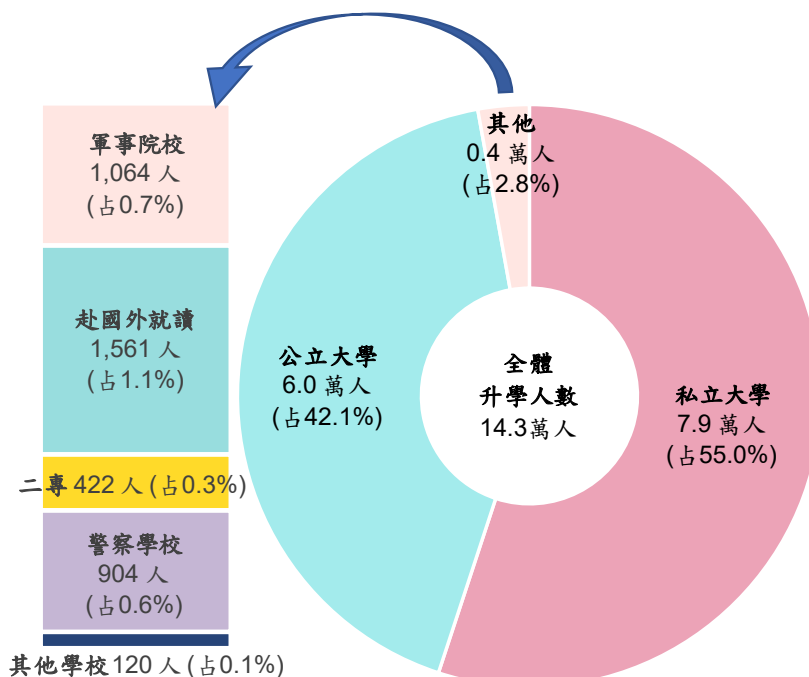
| 項目別           | 108 學年  | 109 學年  | 110 學年  | 111 學年  | 112 學年  |
|---------------|---------|---------|---------|---------|---------|
| <b>總計</b>     |         |         |         |         |         |
| 人數            | 170,239 | 165,387 | 153,402 | 148,902 | 143,476 |
| 比率            | 84.2    | 86.2    | 85.9    | 86.8    | 87.9    |
| <b>普通科</b>    |         |         |         |         |         |
| 人數            | 87,415  | 87,728  | 85,042  | 83,919  | 82,340  |
| 比率            | 95.4    | 97.0    | 96.7    | 96.7    | 96.3    |
| <b>專業群科</b>   |         |         |         |         |         |
| 人數            | 65,729  | 62,301  | 55,790  | 53,134  | 50,127  |
| 比率            | 80.6    | 82.4    | 81.8    | 82.6    | 84.0    |
| <b>綜合高中</b>   |         |         |         |         |         |
| 人數            | 9,750   | 8,638   | 6,998   | 6,610   | 6,016   |
| 比率            | 91.1    | 93.3    | 92.2    | 92.7    | 92.8    |
| <b>實用技能學程</b> |         |         |         |         |         |
| 人數            | 4,380   | 4,195   | 3,576   | 3,558   | 3,267   |
| 比率            | 52.3    | 53.1    | 50.5    | 53.2    | 54.3    |
| <b>進修部</b>    |         |         |         |         |         |
| 人數            | 2,965   | 2,525   | 1,996   | 1,681   | 1,726   |
| 比率            | 29.7    | 28.9    | 25.7    | 25.7    | 31.1    |

說明：升學率=各學程應屆畢業生繼續升學學生數÷各學程應屆畢業生總數×100%

## (二)112 學年升讀私立及公立大學者分占 5 成 5 及 4 成 2

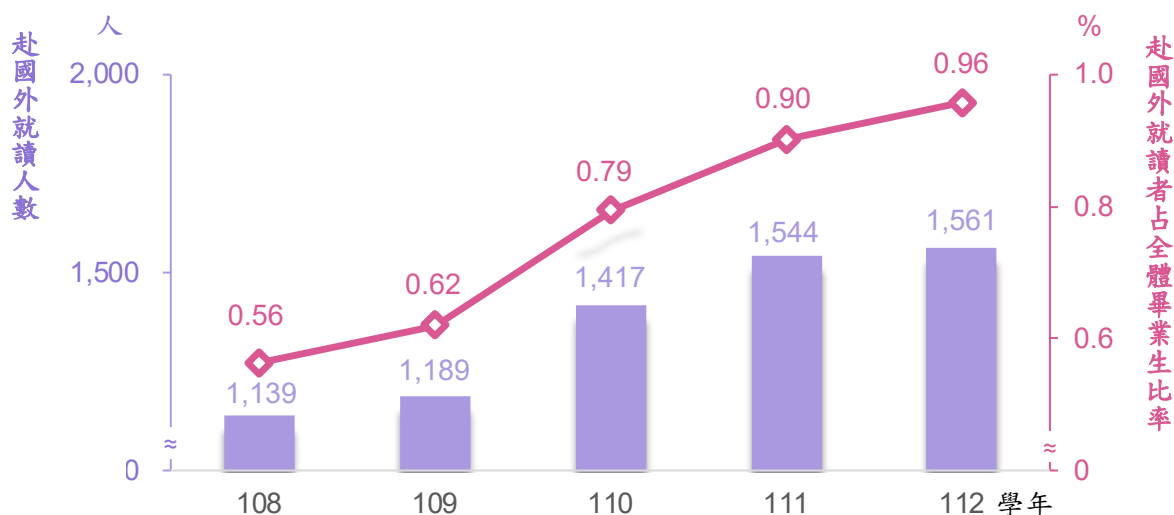
112 學年高級中等學校繼續升學之應屆畢業生中，仍以升讀私立大學者為大宗，計 7.9 萬人，占升學者之 5 成 5；升讀公立大學者計 6.0 萬人，占 4 成 2，二者合計占逾 9 成 7；餘升讀軍事院校、二專、警察校院、其他學校及赴國外(含大陸)就讀者，合計僅占 2.8%。

112 學年高級中等學校畢業生升讀學校種類



觀察近 5 學年應屆畢業生赴國外(含大陸)就讀人數，受新冠肺炎疫情影響，108 學年僅 1,139 人，惟隨疫情趨緩，112 學年增至 1,561 人，年增 1.1%，占全體畢業生之比率近 1.0%，較上學年約增加 0.1 個百分點。

高級中等學校應屆畢業生赴國外就讀人數及比率



### 三、就業概況

#### (一)112 學年專業群科畢業生就業人數計 6,792 人，居各學程之冠，就業比率 11.4%

按學程別觀察應屆畢業生就業人數，以專業群科 6,792 人最多，進修部 3,130 人居次。再觀察近 5 學年各學程就業比率變化，除進修部因部分學生係利用工作之餘充實學識技能，畢業流向以就業為主，就業比率均逾 5 成外，實用技能學程規劃的學習環境均以具技藝傾向及就業意願之學生為主要對象，屬就業導向學程，近 5 學年就業比率亦相對較高，均維持於 3 成 5 至 4 成間；專業群科就業比率則由 108 學年 13.9%，降至 112 學年 11.4%，計減 2.5 個百分點。

高級中等學校應屆畢業生就業人數及比率

單位：人；%

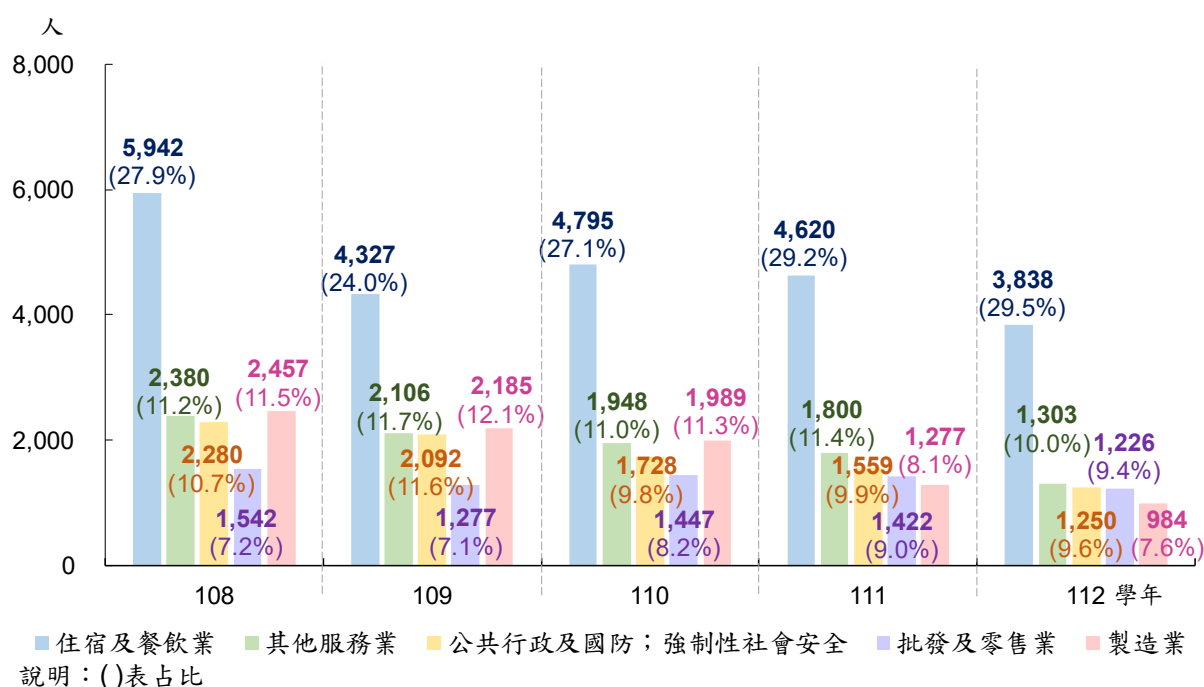
| 項目別           | 108 學年 | 109 學年 | 110 學年 | 111 學年 | 112 學年 |
|---------------|--------|--------|--------|--------|--------|
| <b>總計</b>     |        |        |        |        |        |
| 人數            | 21,294 | 18,037 | 17,671 | 15,811 | 13,029 |
| 比率            | 10.5   | 9.4    | 9.9    | 9.2    | 8.0    |
| <b>普通科</b>    |        |        |        |        |        |
| 人數            | 815    | 852    | 925    | 868    | 760    |
| 比率            | 0.9    | 0.9    | 1.1    | 1.0    | 0.9    |
| <b>專業群科</b>   |        |        |        |        |        |
| 人數            | 11,361 | 9,191  | 8,949  | 8,113  | 6,792  |
| 比率            | 13.9   | 12.2   | 13.1   | 12.6   | 11.4   |
| <b>綜合高中</b>   |        |        |        |        |        |
| 人數            | 581    | 397    | 387    | 301    | 212    |
| 比率            | 5.4    | 4.3    | 5.1    | 4.2    | 3.3    |
| <b>實用技能學程</b> |        |        |        |        |        |
| 人數            | 3,027  | 2,780  | 2,783  | 2,517  | 2,135  |
| 比率            | 36.2   | 35.2   | 39.3   | 37.6   | 35.5   |
| <b>進修部</b>    |        |        |        |        |        |
| 人數            | 5,510  | 4,817  | 4,627  | 4,012  | 3,130  |
| 比率            | 55.2   | 55.0   | 59.6   | 61.2   | 56.5   |

說明：就業比率 = 各學程應屆畢業生畢業後隨即就業學生數 ÷ 各學程應屆畢業生總數 × 100%

#### (二)112 學年應屆畢業生就業之前 5 大行業為「住宿及餐飲業」、「其他服務業」、「公共行政及國防」、「批發及零售業」及「製造業」，合占逾 6 成 6

112 學年高級中等學校就業之應屆畢業生中，從事「住宿及餐飲業」者計 3,838 人，居各行業之冠，占就業人數之 29.5%，較上學年增加 0.3 個百分點；其次為「其他服務業」1,303 人，近 5 學年占比約在 10%至 12%間，較上學年減少 1.4 個百分點；以「公共行政及國防」1,250 人位居第 3，較上學年減少 0.3 個百分點；「批發及零售業」1,226 人位居第 4，較上學年增加 0.4 個百分點；「製造業」984 人位居第 5，較上學年減少 0.5 個百分點。

## 高級中等學校應屆畢業生就業之前 5 大行業人數及占比



### (三)112 學年技職群別應屆畢業生以餐旅群就業人數 3,730 人最多，就業比率 29.8%

112 學年高級中等學校技職群別應屆畢業生之就業人數，以「餐旅群」3,730 人、「商業與管理群」1,467 人、「動力機械群」1,321 人、「電機與電子群」1,204 人及「家政群」1,154 人為前五大學群，合計占就業人數近 7 成。

按就業比率觀察，以「服務群」55.4%最高，其次依序為「美容造型群」43.2%、「動力機械群」31.2%、「海事群」30.4%及「餐旅群」29.8%。

### 112 學年高級中等學校應屆畢業生就業概況

單位：人；%

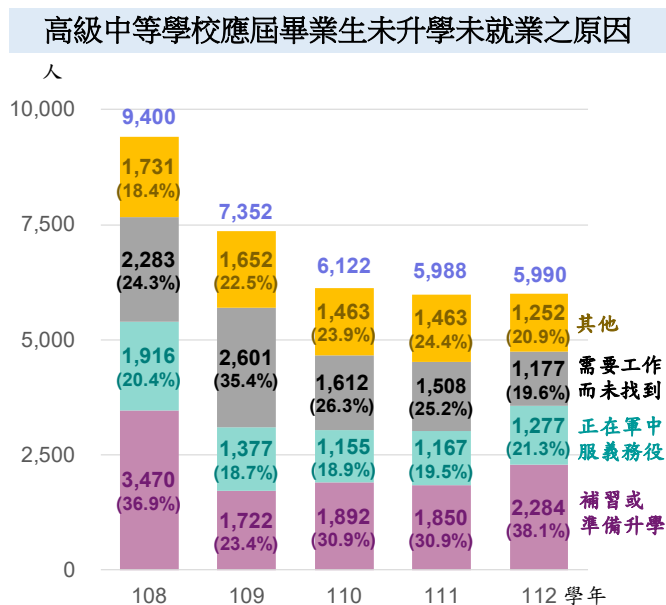
| 群別     | 畢業生人數   | 就業     |      | 群別     | 畢業生人數 | 就業  |      |
|--------|---------|--------|------|--------|-------|-----|------|
|        |         | 人數     | %    |        |       | 人數  | %    |
| 總計     | 163,215 | 13,029 | 8.0  | 食品群    | 1,397 | 291 | 20.8 |
| 學術群別   | 90,284  | 898    | 1.0  | 農業群    | 1,680 | 263 | 15.7 |
| 技職群別   | 72,931  | 12,131 | 16.6 | 美容造型群  | 607   | 262 | 43.2 |
| 餐旅群    | 12,532  | 3,730  | 29.8 | 藝術群    | 2,056 | 198 | 9.6  |
| 商業與管理群 | 13,686  | 1,467  | 10.7 | 外語群    | 3,700 | 158 | 4.3  |
| 動力機械群  | 4,234   | 1,321  | 31.2 | 土木與建築群 | 1,564 | 149 | 9.5  |
| 電機與電子群 | 11,540  | 1,204  | 10.4 | 海事群    | 230   | 70  | 30.4 |
| 家政群    | 4,729   | 1,154  | 24.4 | 化工群    | 1,226 | 33  | 2.7  |
| 服務群    | 1,201   | 665    | 55.4 | 水產群    | 124   | 22  | 17.7 |
| 設計群    | 6,574   | 579    | 8.8  | 綜合*    | 74    | 4   | 5.4  |
| 機械群    | 5,777   | 561    | 9.7  |        |       |     |      |

說明：\*係為綜合高中學程之畢業生符合畢業規定，但未修足任一學程應修科目與學分數。

## 四、未升學未就業概況

### (一)112 學年補習或準備升學者占未升學未就業人數之 3 成 8，年增 7.2 個百分點

112 學年未升學未就業之原因中，以補習或準備升學為 2,284 人最多或占 3 成 8，年增 7.2 個百分點；正在軍中服義務役計 1,277 人居次或占 21.3%，需要工作而未找到者計 1,177 人。近 5 年補習或準備升學及正在軍中服義務役者分別增加 1.2 個及 0.9 個百分點，需要工作而未找到者則減少 4.7 個百分點。



### (二)112 學年專業群科及普通科未升學未就業比率分別為 3.9%及 2.7%

再觀察 112 學年各學程畢業生未升學未就業人數，專業群科及普通科分別為 2,330 人及 2,284 人，合計占 77.0%。觀察該二類學程畢業生近 5 年未升學未就業者比率，普通科由 108 學年之 3.5%降至 112 學年之 2.7%，計減 0.8 個百分點；專業群科則由 4.8%降至 3.9%，近 5 年計減 0.9 個百分點。

高級中等學校應屆畢業生未升學未就業人數及比率

單位：人；%

| 項目別           | 108 學年 | 109 學年 | 110 學年 | 111 學年 | 112 學年 |
|---------------|--------|--------|--------|--------|--------|
| <b>總計</b>     |        |        |        |        |        |
| 人數            | 9,400  | 7,352  | 6,122  | 5,988  | 5,990  |
| 比率            | 4.6    | 3.8    | 3.4    | 3.5    | 3.7    |
| <b>普通科</b>    |        |        |        |        |        |
| 人數            | 3,234  | 1,646  | 1,783  | 1,841  | 2,284  |
| 比率            | 3.5    | 1.8    | 2.0    | 2.1    | 2.7    |
| <b>專業群科</b>   |        |        |        |        |        |
| 人數            | 3,948  | 3,629  | 2,797  | 2,645  | 2,330  |
| 比率            | 4.8    | 4.8    | 4.1    | 4.1    | 3.9    |
| <b>綜合高中</b>   |        |        |        |        |        |
| 人數            | 328    | 175    | 158    | 184    | 195    |
| 比率            | 3.1    | 1.9    | 2.1    | 2.6    | 3.0    |
| <b>實用技能學程</b> |        |        |        |        |        |
| 人數            | 813    | 800    | 587    | 548    | 551    |
| 比率            | 9.7    | 10.1   | 8.3    | 8.2    | 9.2    |
| <b>進修部</b>    |        |        |        |        |        |
| 人數            | 1,077  | 1,102  | 797    | 770    | 630    |
| 比率            | 10.8   | 12.6   | 10.3   | 11.8   | 11.4   |

說明：未升學未就業比率=各學程應屆畢業生畢業後未升學未就業學生數÷各學程應屆畢業生總數×100%

## 五、研析與措施

- (一) **培育多元產業技術人才，追求卓越精進高等教育：**112 學年高級中等學校畢業生繼續升學比率已達 8 成 8，本部持續推動各項高等教育政策包括賡續辦理高等教育深耕計畫，擴充 STEM 招生名額、鼓勵女性投入 STEM 領域、開設跨領域數位科技微學程；推動建置區域產業人才及技術培育基地計畫，結合鄰近產業聚落技術需求，深化在地產學合作；推動實作場域設備精進計畫，協助技專校院配合當前產業技術擴充教學場域，提升教師產業新興知能及厚植學生實務能力。
- (二) **強化技術型高中與技專校院合作，培養專業技術就業力：**近 5 學年專業群科畢業生之升學率增加 3.4 個百分點，114 學年起，為強化技術型高中進入技專校院更具彈性之進路規劃，試辦「技術型高中與技專校院合作辦理 3+2 新五專模式專班」，就讀專班期間可修習技術型高中與科技大學共構之銜接式課程，培養專業技術以提升就業能力。
- (三) **加強推動產學合作，扶植青年多元發展：**近 5 學年高級中等學校畢業生之就業比率約 1 成，本部為強化技術型高中學生職場競爭力，持續優化教學實習設備與提升教師專業知能；與部會合作擴大推動「產學攜手合作計畫 2.0」，由學校與業界共同發展契合式課程，建置教學實習合作平臺，並增補學生獎助學金；亦跨部會共同辦理「青年教育與就業儲蓄帳戶方案」，學生可透過「青年就業領航計畫」申請職場體驗，藉由青年儲蓄帳戶提供未來就學、就業或創業發展，其中參與方案之學生繼續就學者至 113 學年共錄取 754 人。

附表 高級中等學校應屆畢業生流向結構

| 學年度   | 畢業生<br>人數<br>(人) | 升學(%) |      |          |          |          |      | 就業(%) |     |          |          |          |      | 未升學<br>未就業<br>(%) | 其他情況<br>(%) |
|-------|------------------|-------|------|----------|----------|----------|------|-------|-----|----------|----------|----------|------|-------------------|-------------|
|       |                  | 總計    | 普通科  | 專業<br>群科 | 綜合<br>高中 | 實用<br>技能 | 進修部  | 總計    | 普通科 | 專業<br>群科 | 綜合<br>高中 | 實用<br>技能 | 進修部  |                   |             |
| 103學年 | 272,662          | 82.7  | 96.3 | 80.1     | 92.0     | 52.2     | 31.7 | 11.4  | 0.8 | 13.1     | 4.1      | 35.5     | 52.8 | 5.3               | 0.7         |
| 104學年 | 250,172          | 82.5  | 96.6 | 79.3     | 91.8     | 47.0     | 30.8 | 11.6  | 0.7 | 13.6     | 4.7      | 38.8     | 53.8 | 5.2               | 0.7         |
| 105學年 | 233,642          | 82.8  | 96.8 | 79.3     | 91.4     | 48.3     | 29.6 | 11.7  | 0.7 | 14.1     | 5.0      | 38.5     | 55.8 | 4.9               | 0.7         |
| 106學年 | 241,288          | 82.6  | 94.9 | 79.4     | 90.2     | 49.1     | 30.6 | 11.6  | 1.0 | 14.5     | 5.7      | 39.6     | 55.4 | 5.2               | 0.6         |
| 107學年 | 231,022          | 82.4  | 93.5 | 79.5     | 89.8     | 49.5     | 32.0 | 11.2  | 1.0 | 14.5     | 5.8      | 37.6     | 52.5 | 5.7               | 0.7         |
| 108學年 | 202,221          | 84.2  | 95.4 | 80.6     | 91.1     | 52.3     | 29.7 | 10.5  | 0.9 | 13.9     | 5.4      | 36.2     | 55.2 | 4.6               | 0.6         |
| 109學年 | 191,909          | 86.2  | 97.0 | 82.4     | 93.3     | 53.1     | 28.9 | 9.4   | 0.9 | 12.2     | 4.3      | 35.2     | 55.0 | 3.8               | 0.6         |
| 110學年 | 178,519          | 85.9  | 96.7 | 81.8     | 92.2     | 50.5     | 25.7 | 9.9   | 1.1 | 13.1     | 5.1      | 39.3     | 59.6 | 3.4               | 0.7         |
| 111學年 | 171,481          | 86.8  | 96.7 | 82.6     | 92.7     | 53.2     | 25.7 | 9.2   | 1.0 | 12.6     | 4.2      | 37.6     | 61.2 | 3.5               | 0.5         |
| 112學年 | 163,215          | 87.9  | 96.3 | 84.0     | 92.8     | 54.3     | 31.1 | 8.0   | 0.9 | 11.4     | 3.3      | 35.5     | 56.5 | 3.7               | 0.4         |

說明：其他情況係指遷居國外、死亡及無法聯繫或不詳。

## 附錄

### 一、名詞解釋

#### 教育統計指標

- **升學率**  
應屆畢業生之繼續升學學生數÷應屆畢業生總數×100%。
- **應屆畢業生就業比率**  
應屆畢業生畢業後隨即就業學生數÷應屆畢業生總數×100%。
- **應屆畢業生未升學未就業比率**  
應屆畢業生畢業後未升學未就業學生數÷應屆畢業生總數×100%。

#### 各級教育學制

- **學年**  
各級學校以每年 8 月 1 日為學年之始，翌年 7 月 31 日為學年之終。
- **高級中等學校**  
高級中等學校係指依高級中等教育法規定所設立之學校，其課程得設群、科、學程辦理，主要學程有普通科、專業群科、綜合高中學程及實用技能學程等，並得設進修部辦理繼續進修教育。
- ◆ **普通科**  
介於國民教育與高等教育間之一般教育，以奠定研究學術及學習專門知能之預備為宗旨，招收國中畢(修)業生或具同等學力者，畢業後可經申請、推薦或考試分發進入一般大學校院，或一年後報考四技及二專就讀。
- ◆ **專業群科**  
主要教授青年職業知能之教育，以養成健全之基層技術人員為宗旨，招收國中畢(修)業生或具同等學力者，畢業後除直接就業外，亦可選擇升讀四年制科技大學、技術學院及二年制專科學校就讀或參加一般大學校院入學考試。
- ◆ **實用技能學程**

提供以就業為目標之國中畢(結)業生學得一技之長的學習環境，課程以技能實習為主，簡單理論教育為輔，採年段式之彈性修業方式，分一年段、二年段、三年段三階，循序漸進取得學分；分春、秋兩季招生，可供有就學意願之失學者早日就學。原「延教班」於 84 學年轉型為「實用技能班」，94 學年再轉型為「實用技能學程」。

#### ◆綜合高中

我國 85 學年度起試辦綜合高中，並於民國 88 年修訂「高級中學法」，將綜合高中納為正式學制，其課程分學術學程及專門學程兩類，對性向未定之學生可藉試探輔導方式協助其延後決定性向，或對於性向較早確定之學生，提供跨學術與專門學程學習機會，畢業後可選擇升學一般大學或四技、二專，或直接就業。

#### ◆進修部

已受九年國民教育者得受進修教育，由高級中等以上學校依需要實施，修業期滿成績及格者，由學校給予畢業證書，具有同級、同類學校之畢業資格。

#### 一般教育名詞

- **應屆畢業生**  
係指當學年學生各項之畢業成績及格者。
- **原住民學生**  
依「原住民身分法」規定，具有原住民身分之學生。原住民身分認定以戶籍謄本、族籍證明或戶口名簿有所註記者為準。

## 二、調查計畫概要

### (一)調查目的

- 1.以 112 學年高級中等學校應屆畢業生為對象，蒐集其畢業後之流向概況，包括升學進路類別、就業行業及其未升學未就業原因等統計資料，以了解高級中等學校應屆畢業生之升學及就業實際情形。
- 2.呈現高級中等教育應屆畢業生之升學趨勢及就業市場變動情形，供教育行政部門研擬相關計畫參考；並另蒐集原住民應屆畢業生升學就業概況等資料，供原住民教育決策參據。

### (二)調查對象及區域範圍

本調查以 112 學年高級中等教育之普通科、專業群科、綜合高中、實用技能學程與進修部<sup>1</sup>應屆畢業生為對象，總計 163,215 人，分別來自全國(有畢業生) 515 所高級中等學校(包含專設高級中等學校、大專校院附設高職部、大專校院附設進修學校、特教學校一般生、監獄學校及矯正學校)。

### (三)調查資料時間與實施時期

本調查資料靜態時間以 113 年 9 月 30 日為準；調查實施期間為 113 年 10 月 1 日至 113 年 10 月 31 日。

### (四)調查內容(調查表式詳附件)

- 1.畢業生人數：應屆畢業生總人數，按性別統計。

2.已升學人數：區分為「公立大學校院日間部」、「公立大學校院進修學士部」、「私立大學校院日間部」、「私立大學校院進修學士部」、「公立二專日間部」、「公立二專進修部」、「私立二專日間部」、「私立二專進修部」、「警察大學」、「警察專科學校」、「軍事院校」、「赴國外、大陸就讀」、「其他學校」。

3.已就業人數：按就業行業別區分為「農、林、漁、牧業」、「礦業及土石採取業」、「製造業」、「電力及燃氣供應業」、「用水供應及污染整治業」、「營建工程業」、「批發及零售業」、「運輸及倉儲業」、「住宿及餐飲業」、「出版影音及資通訊業」、「金融及保險業」、「不動產業」、「專業、科學及技術服務業」、「支援服務業」、「公共行政及國防；強制性社會安全」、「教育業」、「醫療保健及社會工作服務業」、「藝術、娛樂及休閒服務業」、「其他服務業」。

4.未升學未就業人數：按其原因分為「正在接受職業訓練」、「正在軍中服義務役」、「需要工作而未找到」、「正在補習或自修準備升學」、「因健康不良在家休養」、「準備出國」、「其他」。

5.其他情況：分為「遷居國外」、「死亡」、「無法聯繫或不詳」。

### (五)調查方法

「高級中等學校應屆畢業生升學

<sup>1</sup>進修部自 103 學年開始納入受查對象。

就業概況調查表」依調查對象分全校應屆畢業生及原住民應屆畢業生兩類，於7、8月間舉辦講習後，請各校運用通信調查、電話聯絡、聯絡網及導師查填等方式，蒐集每位應屆畢業生之升學就業狀況資料，並彙編該校統計表。

## (六)辦理機關及分工

由教育部統計處主辦，新北市、臺北市、桃園市、臺中市、高雄市政府教育局及各校輔導室或實習輔導處協辦，其工作分配如下：

- 1.調查方案之設計、策劃、督導、進度之控制，以及調查表、結果表設計等統籌性事宜均由教育部統計處負責，並依規定將調查實施計畫陳報行政院主計總處核定。
- 2.調查工作手冊，由教育部統計處負責統一印製，發送各校應用。
- 3.新北市、臺北市、桃園市、臺中市、高雄市政府教育局負責督導轄屬各高級中等學校辦理本調查，並彙整審核其調查結果。
- 4.調查工作由各校輔導處(室)或實習處辦理。

## (七)資料之整理與統計

- 1.各校彙整應屆畢業生之升學就業狀況資料，並至「高級中等學校公務與調查統計報表網路報送管理系統」上傳該校統計表。
- 2.新北市、臺北市、桃園市、臺中市、高雄市各市立與私立高級中等學校資料(99年五都改制前原高雄縣私

立學校除外)，分別由新北市、臺北市、桃園市、臺中市、高雄市教育局負責初審，餘皆由教育部統計處負責初審。

- 3.教育部統計處複核後，彙編調查結果統計表及撰寫調查報告，並以電子書刊公布結果資料，提供各機關、學校及民眾查詢參用。

## (八)調查性質

本調查為按學年舉辦之定期調查。

附件

核定機關：行政院主計總處  
 核定文號：主普管字第1130400376號  
 調查類別：指定統計調查  
 辦理週期：年  
 有效期間：至民國116年6月底止 於每年10月底前編報

1.依據統計法第15條規定「統計調查之受查者無論為個人、住戶、事業單位、機關或團體，均應依限據實答復」。  
 2.本調查資料，專供教育行政部門施政參考之應用，個別資料絕對保密不作其他用途，請惠於合作。

高級中等學校應屆畢業生升學就業概況調查表

| 學校代號                   | 學程別 | 日夜別 | 調查對象：____年6月(____學年)應屆畢業生<br>資料時間：____年9月底 |   |   |   |   |   |   |   |   |   |   |   |   |   |   |   |   |   |   |  | 單位：人 |
|------------------------|-----|-----|--|---|---|---|---|---|---|---|---|---|---|---|---|---|---|---|---|---|---|--|------|
|                        |     |     | 總計   |   |   | 科 |   | 科 |   | 科 |   | 科 |   | 科 |   | 科 |   | 科 |   | 科 |   |  |      |
| 畢業生概況                  |     |     | 計  | 男 | 女 | 男 | 女 | 男 | 女 | 男 | 女 | 男 | 女 | 男 | 女 | 男 | 女 | 男 | 女 | 男 | 女 |  |      |
| <b>00畢業生</b>           |     |     |  |   |   |   |   |   |   |   |   |   |   |   |   |   |   |   |   |   |   |  |      |
| <b>A.已升學計</b>          |     |     |  |   |   |   |   |   |   |   |   |   |   |   |   |   |   |   |   |   |   |  |      |
| 01公立大專校院日間部(含四技)       |     |     |  |   |   |   |   |   |   |   |   |   |   |   |   |   |   |   |   |   |   |  |      |
| 02公立大專校院進修學士班(含四技)     |     |     |  |   |   |   |   |   |   |   |   |   |   |   |   |   |   |   |   |   |   |  |      |
| 03私立大專校院日間部(含四技)       |     |     |  |   |   |   |   |   |   |   |   |   |   |   |   |   |   |   |   |   |   |  |      |
| 04私立大專校院進修學士班(含四技)     |     |     |  |   |   |   |   |   |   |   |   |   |   |   |   |   |   |   |   |   |   |  |      |
| 05公立二專日間部              |     |     |  |   |   |   |   |   |   |   |   |   |   |   |   |   |   |   |   |   |   |  |      |
| 06公立二專進修(夜間)部(含附設進修專校) |     |     |  |   |   |   |   |   |   |   |   |   |   |   |   |   |   |   |   |   |   |  |      |
| 07私立二專日間部              |     |     |  |   |   |   |   |   |   |   |   |   |   |   |   |   |   |   |   |   |   |  |      |
| 08私立二專進修(夜間)部(含附設進修專校) |     |     |  |   |   |   |   |   |   |   |   |   |   |   |   |   |   |   |   |   |   |  |      |
| 09警察大學                 |     |     |  |   |   |   |   |   |   |   |   |   |   |   |   |   |   |   |   |   |   |  |      |
| 10警察專科學校               |     |     |  |   |   |   |   |   |   |   |   |   |   |   |   |   |   |   |   |   |   |  |      |
| 11軍事院校                 |     |     |  |   |   |   |   |   |   |   |   |   |   |   |   |   |   |   |   |   |   |  |      |
| 12赴國外、大陸及港澳就讀          |     |     |  |   |   |   |   |   |   |   |   |   |   |   |   |   |   |   |   |   |   |  |      |
| 99其他學校                 |     |     |  |   |   |   |   |   |   |   |   |   |   |   |   |   |   |   |   |   |   |  |      |
| <b>B.已就業計</b>          |     |     |  |   |   |   |   |   |   |   |   |   |   |   |   |   |   |   |   |   |   |  |      |
| 01農、林、漁、牧業             |     |     |  |   |   |   |   |   |   |   |   |   |   |   |   |   |   |   |   |   |   |  |      |
| 02礦業及土石採取業             |     |     |  |   |   |   |   |   |   |   |   |   |   |   |   |   |   |   |   |   |   |  |      |
| 03製造業                  |     |     |  |   |   |   |   |   |   |   |   |   |   |   |   |   |   |   |   |   |   |  |      |
| 04電力及燃氣供應業             |     |     |  |   |   |   |   |   |   |   |   |   |   |   |   |   |   |   |   |   |   |  |      |
| 05用水供應及污染整治業           |     |     |  |   |   |   |   |   |   |   |   |   |   |   |   |   |   |   |   |   |   |  |      |
| 06營建工程業                |     |     |  |   |   |   |   |   |   |   |   |   |   |   |   |   |   |   |   |   |   |  |      |
| 07批發及零售業               |     |     |  |   |   |   |   |   |   |   |   |   |   |   |   |   |   |   |   |   |   |  |      |
| 08運輸及倉儲業               |     |     |  |   |   |   |   |   |   |   |   |   |   |   |   |   |   |   |   |   |   |  |      |
| 09住宿及餐飲業               |     |     |  |   |   |   |   |   |   |   |   |   |   |   |   |   |   |   |   |   |   |  |      |
| 10出版影音及資通訊業            |     |     |  |   |   |   |   |   |   |   |   |   |   |   |   |   |   |   |   |   |   |  |      |
| 11金融及保險業               |     |     |  |   |   |   |   |   |   |   |   |   |   |   |   |   |   |   |   |   |   |  |      |
| 12不動產業                 |     |     |  |   |   |   |   |   |   |   |   |   |   |   |   |   |   |   |   |   |   |  |      |
| 13專業、科學及技術服務業          |     |     |  |   |   |   |   |   |   |   |   |   |   |   |   |   |   |   |   |   |   |  |      |
| 14支援服務業                |     |     |  |   |   |   |   |   |   |   |   |   |   |   |   |   |   |   |   |   |   |  |      |
| 15公共行政及國防；強制性社會安全      |     |     |  |   |   |   |   |   |   |   |   |   |   |   |   |   |   |   |   |   |   |  |      |
| 16教育業                  |     |     |  |   |   |   |   |   |   |   |   |   |   |   |   |   |   |   |   |   |   |  |      |
| 17醫療保健及社會工作服務業         |     |     |  |   |   |   |   |   |   |   |   |   |   |   |   |   |   |   |   |   |   |  |      |
| 18藝術、娛樂及休閒服務業          |     |     |  |   |   |   |   |   |   |   |   |   |   |   |   |   |   |   |   |   |   |  |      |
| 99其他服務業                |     |     |  |   |   |   |   |   |   |   |   |   |   |   |   |   |   |   |   |   |   |  |      |
| <b>C.未升學未就業計</b>       |     |     |  |   |   |   |   |   |   |   |   |   |   |   |   |   |   |   |   |   |   |  |      |
| 01正在接受職業訓練             |     |     |  |   |   |   |   |   |   |   |   |   |   |   |   |   |   |   |   |   |   |  |      |
| 02正在軍中服義務役             |     |     |  |   |   |   |   |   |   |   |   |   |   |   |   |   |   |   |   |   |   |  |      |
| 03需要工作而未找到             |     |     |  |   |   |   |   |   |   |   |   |   |   |   |   |   |   |   |   |   |   |  |      |
| 04正在補習或自修準備升學          |     |     |  |   |   |   |   |   |   |   |   |   |   |   |   |   |   |   |   |   |   |  |      |
| 05因健康不良在家休養            |     |     |  |   |   |   |   |   |   |   |   |   |   |   |   |   |   |   |   |   |   |  |      |
| 06準備出國                 |     |     |  |   |   |   |   |   |   |   |   |   |   |   |   |   |   |   |   |   |   |  |      |
| 99其他                   |     |     |  |   |   |   |   |   |   |   |   |   |   |   |   |   |   |   |   |   |   |  |      |
| <b>D.其他情況計</b>         |     |     |  |   |   |   |   |   |   |   |   |   |   |   |   |   |   |   |   |   |   |  |      |
| 01遷居國外                 |     |     |  |   |   |   |   |   |   |   |   |   |   |   |   |   |   |   |   |   |   |  |      |
| 02死亡                   |     |     |  |   |   |   |   |   |   |   |   |   |   |   |   |   |   |   |   |   |   |  |      |
| 03無法聯繫或不詳              |     |     |  |   |   |   |   |   |   |   |   |   |   |   |   |   |   |   |   |   |   |  |      |

資料來源：由實習(輔導)處或輔導室根據學生畢業後輔導資料編報。  
 填表說明：本表編製2份，1份自存，1份送主(會)計室。

中華民國 年 月 日編製

製表

審核

業務主管人員  
主辦統計人員

機關長官

核定機關：行政院主計總處  
 核定文號：主普管字第1130400376號  
 調查類別：指定統計調查  
 辦理週期：年  
 有效期間：至民國116年6月底止 於每年10月底前編報

1.依據統計法第15條規定「統計調查之受查者無論為個人、住戶、事業單位、機關或團體，均應依限據實答復」。  
 2.本調查資料，專供教育行政部門施政參考之應用，個別資料絕對保密不作其他用途，請惠於合作。

### 高級中等學校原住民應屆畢業生升學就業概況調查表

| 學校代號                   | 學程別 | 日夜別 | 調查對象：____年6月(____學年)原住民應屆畢業生<br>資料時間：____年9月底 |   |   |   |   |   |   |   |   |   |   |   |   |   |   |   |   |   |   |  | 單位：人 |
|------------------------|-----|-----|---|---|---|---|---|---|---|---|---|---|---|---|---|---|---|---|---|---|---|--|------|
|                        |     |     | 總計  |   | 科 |   | 科 |   | 科 |   | 科 |   | 科 |   | 科 |   | 科 |   | 科 |   |   |  |      |
| 畢業生概況                  |     |     | 計   | 男 | 女 | 男 | 女 | 男 | 女 | 男 | 女 | 男 | 女 | 男 | 女 | 男 | 女 | 男 | 女 | 男 | 女 |  |      |
| <b>00畢業生</b>           |     |     |   |   |   |   |   |   |   |   |   |   |   |   |   |   |   |   |   |   |   |  |      |
| <b>A.已升學計</b>          |     |     |   |   |   |   |   |   |   |   |   |   |   |   |   |   |   |   |   |   |   |  |      |
| 01公立大專校院日間部(含四技)       |     |     |   |   |   |   |   |   |   |   |   |   |   |   |   |   |   |   |   |   |   |  |      |
| 02公立大專校院進修學士班(含四技)     |     |     |   |   |   |   |   |   |   |   |   |   |   |   |   |   |   |   |   |   |   |  |      |
| 03私立大專校院日間部(含四技)       |     |     |   |   |   |   |   |   |   |   |   |   |   |   |   |   |   |   |   |   |   |  |      |
| 04私立大專校院進修學士班(含四技)     |     |     |   |   |   |   |   |   |   |   |   |   |   |   |   |   |   |   |   |   |   |  |      |
| 05公立二專日間部              |     |     |   |   |   |   |   |   |   |   |   |   |   |   |   |   |   |   |   |   |   |  |      |
| 06公立二專進修(夜間)部(含附設進修專校) |     |     |   |   |   |   |   |   |   |   |   |   |   |   |   |   |   |   |   |   |   |  |      |
| 07私立二專日間部              |     |     |   |   |   |   |   |   |   |   |   |   |   |   |   |   |   |   |   |   |   |  |      |
| 08私立二專進修(夜間)部(含附設進修專校) |     |     |   |   |   |   |   |   |   |   |   |   |   |   |   |   |   |   |   |   |   |  |      |
| 09警察大學                 |     |     |   |   |   |   |   |   |   |   |   |   |   |   |   |   |   |   |   |   |   |  |      |
| 10警察專科學校               |     |     |   |   |   |   |   |   |   |   |   |   |   |   |   |   |   |   |   |   |   |  |      |
| 11軍事院校                 |     |     |   |   |   |   |   |   |   |   |   |   |   |   |   |   |   |   |   |   |   |  |      |
| 12赴國外、大陸及港澳就讀          |     |     |   |   |   |   |   |   |   |   |   |   |   |   |   |   |   |   |   |   |   |  |      |
| 99其他學校                 |     |     |   |   |   |   |   |   |   |   |   |   |   |   |   |   |   |   |   |   |   |  |      |
| <b>B.已就業計</b>          |     |     |   |   |   |   |   |   |   |   |   |   |   |   |   |   |   |   |   |   |   |  |      |
| 01農、林、漁、牧業             |     |     |   |   |   |   |   |   |   |   |   |   |   |   |   |   |   |   |   |   |   |  |      |
| 02礦業及土石採取業             |     |     |   |   |   |   |   |   |   |   |   |   |   |   |   |   |   |   |   |   |   |  |      |
| 03製造業                  |     |     |   |   |   |   |   |   |   |   |   |   |   |   |   |   |   |   |   |   |   |  |      |
| 04電力及燃氣供應業             |     |     |   |   |   |   |   |   |   |   |   |   |   |   |   |   |   |   |   |   |   |  |      |
| 05用水供應及污染整治業           |     |     |   |   |   |   |   |   |   |   |   |   |   |   |   |   |   |   |   |   |   |  |      |
| 06營建工程業                |     |     |   |   |   |   |   |   |   |   |   |   |   |   |   |   |   |   |   |   |   |  |      |
| 07批發及零售業               |     |     |   |   |   |   |   |   |   |   |   |   |   |   |   |   |   |   |   |   |   |  |      |
| 08運輸及倉儲業               |     |     |   |   |   |   |   |   |   |   |   |   |   |   |   |   |   |   |   |   |   |  |      |
| 09住宿及餐飲業               |     |     |   |   |   |   |   |   |   |   |   |   |   |   |   |   |   |   |   |   |   |  |      |
| 10出版影音及資通訊業            |     |     |   |   |   |   |   |   |   |   |   |   |   |   |   |   |   |   |   |   |   |  |      |
| 11金融及保險業               |     |     |   |   |   |   |   |   |   |   |   |   |   |   |   |   |   |   |   |   |   |  |      |
| 12不動產業                 |     |     |   |   |   |   |   |   |   |   |   |   |   |   |   |   |   |   |   |   |   |  |      |
| 13專業、科學及技術服務業          |     |     |   |   |   |   |   |   |   |   |   |   |   |   |   |   |   |   |   |   |   |  |      |
| 14支援服務業                |     |     |   |   |   |   |   |   |   |   |   |   |   |   |   |   |   |   |   |   |   |  |      |
| 15公共行政及國防；強制性社會安全      |     |     |   |   |   |   |   |   |   |   |   |   |   |   |   |   |   |   |   |   |   |  |      |
| 16教育業                  |     |     |   |   |   |   |   |   |   |   |   |   |   |   |   |   |   |   |   |   |   |  |      |
| 17醫療保健及社會工作服務業         |     |     |   |   |   |   |   |   |   |   |   |   |   |   |   |   |   |   |   |   |   |  |      |
| 18藝術、娛樂及休閒服務業          |     |     |   |   |   |   |   |   |   |   |   |   |   |   |   |   |   |   |   |   |   |  |      |
| 99其他服務業                |     |     |   |   |   |   |   |   |   |   |   |   |   |   |   |   |   |   |   |   |   |  |      |
| <b>C.未升學未就業計</b>       |     |     |   |   |   |   |   |   |   |   |   |   |   |   |   |   |   |   |   |   |   |  |      |
| 01正在接受職業訓練             |     |     |   |   |   |   |   |   |   |   |   |   |   |   |   |   |   |   |   |   |   |  |      |
| 02正在軍中服義務役             |     |     |   |   |   |   |   |   |   |   |   |   |   |   |   |   |   |   |   |   |   |  |      |
| 03需要工作而未找到             |     |     |   |   |   |   |   |   |   |   |   |   |   |   |   |   |   |   |   |   |   |  |      |
| 04正在補習或自修準備升學          |     |     |   |   |   |   |   |   |   |   |   |   |   |   |   |   |   |   |   |   |   |  |      |
| 05因健康不良在家休養            |     |     |   |   |   |   |   |   |   |   |   |   |   |   |   |   |   |   |   |   |   |  |      |
| 06準備出國                 |     |     |   |   |   |   |   |   |   |   |   |   |   |   |   |   |   |   |   |   |   |  |      |
| 99其他                   |     |     |   |   |   |   |   |   |   |   |   |   |   |   |   |   |   |   |   |   |   |  |      |
| <b>D.其他情況計</b>         |     |     |   |   |   |   |   |   |   |   |   |   |   |   |   |   |   |   |   |   |   |  |      |
| 01遷居國外                 |     |     |   |   |   |   |   |   |   |   |   |   |   |   |   |   |   |   |   |   |   |  |      |
| 02死亡                   |     |     |   |   |   |   |   |   |   |   |   |   |   |   |   |   |   |   |   |   |   |  |      |
| 03無法聯繫或不詳              |     |     |   |   |   |   |   |   |   |   |   |   |   |   |   |   |   |   |   |   |   |  |      |

資料來源：由實習(輔導)處或輔導室根據學生畢業後輔導資料編報。  
 填表說明：本表編製2份，1份自存，1份送主(會)計室。

中華民國 年 月 日編製

製表

審核

業務主管人員  
主辦統計人員

機關長官