

大學生學習及生活意向 調查報告

資料時間：93 學年

調查時間：93 年 12 月 10 日至 24 日

教育部統計處 編印

中華民國九十四年四月

目 錄

壹、調查概述	1
一、調查目的	1
二、調查方法大要	1
(一) 調查範圍.....	1
(二) 調查對象.....	1
(三) 調查時期.....	1
(四) 調查項目.....	1
(五) 抽樣方法.....	1
(六) 調查方法.....	2
(七) 資料處理.....	2
貳、提要分析	3
一、大學生學習狀況	3
(一) 學校課業負擔.....	3
(二) 每週上課時數概況.....	4
(三) 大學生平均每日準備及溫習功課使用時間.....	5
(四) 大學生為學業平均每日應用網路時間.....	5
(五) 大學生自認對於課業之投入程度	6
(六) 大學生對於將通過英語檢定測驗列入畢業條件之看法.....	7
(七) 大學生打算參加英語檢定測驗之比率.....	8
(八) 大學生對任課教授教學表現的看法.....	8
(九) 大學生對學校的圖書、儀器及相關教學設施的看法.....	9
(十) 大學生對學校開設通識課程內容與師資的看法.....	10
(十一) 大學生對於大學學業對未來發展助益的看法.....	11
(十二) 大學生畢業後之規劃.....	12
(十三) 大學生每週參加校外補習使用時間及目的.....	13

二、大學生生活狀況	14
(一) 大學生主要休閒活動	14
(二) 大學生平均每天睡眠時間	15
(三) 大學生平常就寢時間	16
(四) 大學生參加學校社團狀況	17
(五) 大學生主要困擾因素	18
(六) 大學生遭遇困擾時的主要傾訴對象	19
(七) 大學生對大學生活之感受	19
(八) 大學生學費負擔者	20
(九) 大學生生活費負擔者	21
(十) 大學生對學費及生活費帶給家裡經濟負擔的感受	22
(十一) 大學生對目前大學收費與所接受的教育品質看法	23
(十二) 大學生一學期收入概況	24
(十三) 大學生一學期支出概況	29
參、結論與建議	36
肆、統計表	41
伍、附錄	167
一、大學生學習及生活意向調查問卷	168
二、大學生學習及生活意向調查工作人員	171

圖 次

圖一 A 大學生對學校課業負擔的感受程度(按區域別分)	3
圖一 B 大學生對學校課業負擔的感受程度(按學院別分).....	4
圖二 大學生每週上課時數分布概況.....	4
圖三 大學生平均每日準備及溫習功課使用時間.....	5
圖四 大學生為學業平均每日應用網路時間.....	6
圖五 大學生自認對於課業之投入程度.....	7
圖六 大學生對於英語檢定測驗列入畢業條件之態度.....	7
圖七 大學生打算參加英語檢定測驗情形.....	8
圖八 大學生對學校的圖書、儀器及相關教學設施的看法	10
圖九 大學生對學校開設通識課程內容與師資的看法.....	11
圖十 大學生覺得大學學業對其未來發展助益的看法.....	12
圖十一 大學生對畢業後的規劃方向.....	13
圖十二 A 大學生參加校外補習比率.....	14
圖十二 B 大學生校外補習目的隨年級變化情形.....	14
圖十三 大學生主要休閒活動—上網(含電玩).....	15
圖十四 大學生平均每天睡眠時間.....	16
圖十五 大學生參加社團之比率(按學院別分).....	17
圖十六 大學生主要困擾因素(按學院別分).....	18
圖十七 大學生發生困擾以朋友為主、次要傾訴對象(按年級別分).....	19
圖十八 大學生自認大學生活之充實程度(按居住狀況分).....	20
圖十九 不同年級大學生生活費負擔情形.....	21
圖二十 大學生對學費及生活費帶給家裡經濟負擔之感受.....	22
圖二十一 各學院學生對大學收費與所接受的教育品質合理性比較.....	23
圖二十二 大學生最近一學期收入金額來源比.....	24
圖二十三 大學生最近一學期支出金額分配比.....	30
圖二十四 大學生最近一學期收支金額平衡情形.....	35

表 次

表 1 大學生對於學校課業負擔的感受程度.....	42
表 2 大學生每週上課時數.....	44
表 3 大學生平均每日準備及溫習功課使用時間.....	48
表 4 大學生平均每日利用網路進行與學業相關活動使用時間.....	52
表 5 大學生自認對於課業投入程度.....	56
表 6 大學生對於將通過全民英語檢定測驗列入畢業條件的看法.....	58
表 7 大學生是否打算參加英語檢定測驗.....	60
表 8 大學生對任課教授教學表現的整體評價.....	62
表 9 大學生對學校的圖書、儀器及相關教學設施是否足夠的看法.....	64
表 10 大學生對學校開設通識課程的內容與師資評價.....	66
表 11 大學生覺得大學學業對其未來發展助益的看法.....	68
表 12 大學生畢業後之規劃.....	70
表 13 大學生每週參加校外補習課程時間.....	72
表 14 大學生參加校外補習的目的.....	76
表 15 大學生每週上課之外的主要休閒活動.....	78
表 16 大學生平均每日睡眠時間.....	82
表 17 大學生平常就寢時間.....	86
表 18 大學生參加學校社團活動的性質.....	88
表 19 大學生主要困擾因素.....	90
表 20 大學生遭遇困擾時的主要傾訴對象.....	96
表 21 大學生自認對大學生活的感受.....	102
表 22 大學生學費由誰負擔.....	104
表 23 大學生生活費由誰負擔.....	106
表 24 大學生對學費及生活費帶給家裡的經濟負擔感受.....	108
表 25 大學生對目前大學收費與所接受的教育品質感受.....	110
表 26 大學生概估每學期的收入金額.....	112
表 27 大學生概估每學期收入金額來自家庭支應的部分.....	116
表 28 大學生概估每學期收入金額來自獎助學金的部分.....	120
表 29 大學生概估每學期收入金額來自校內打工的部分.....	124
表 30 大學生概估每學期收入金額來自校外打工的部分.....	128
表 31 大學生概估每學期收入金額來自其他的部分.....	132
表 32 大學生概估每學期的支出金額.....	136

表 33 大學生概估每學期支出於住宿及水電費部分.....	140
表 34 大學生概估每學期支出於膳食費部分.....	144
表 35 大學生概估每學期支出於交通費部分.....	148
表 36 大學生概估每學期支出於娛樂休閒費部分.....	152
表 37 大學生概估每學期支出於衣物、飾品費部分.....	156
表 38 大學生概估每學期支出於其他雜支費部分.....	160
表 39 大學生概估每學期收支金額平衡情形.....	164

壹、調查概述

一、調查目的

為蒐集大學校院學生對於個人學習行為、時間分配、未來發展計畫與對學校學習環境之滿意度資料，並瞭解其生活狀況及生活費支出與來源狀況，俾供本部擬訂高等教育發展政策與編纂教育統計指標之參據，並作為學校研擬教學環境設備改進措施與學生輔導服務之參考。

二、調查方法大要

(一) 調查範圍

以臺灣地區為調查範圍，包括臺灣省 20 個縣市(澎湖縣除外)、臺北市及高雄市，共 22 個縣市。

(二) 調查對象

上述區域內之公私立大學校院日間部大學生(不含大學二年制)。

(三) 調查時期

本次網路填報調查時間為 93 年 12 月 10 日至 24 日。

(四) 調查項目

共二十六個問項，包括學習狀況及生活狀況兩大類：

- 1.學習狀況：共十三個問項，涵蓋課業負擔、上課時數、溫書時數、用功情形、網路研習、英語能力檢定測驗、教授表現、教學設施、生涯輔導、畢業規劃及校外補習狀況。
- 2.生活狀況：共十三個問項，包含課外休閒內容、睡眠時數、就寢時間、參與校內社團活動情形、困擾來源、傾訴對象、大學生活評價、學費生活費來源、家庭對學費及生活費負荷程度、大學學費相較於教育品質之合理度、每學期生活費支出內容及經費來源等。

(詳細問卷請詳見附件二)

(五) 抽樣方法

本調查完成 11,879 份有效樣本，在信心水準 95% 下，整體抽樣誤差控制為 $\pm 0.46\%$ 。採分層比例配置隨機抽樣法，將臺灣地區分成北中南東四區，每一區之大學均列為樣本學校，學院則採取隨機抽樣，抽取率為三分之一，以上各樣本學校均按其學生數之百分之三列為最後樣本，其受訪學生之分配以學院為主，並兼顧學系及年級分布。

三、 調查方法

本次調查採網路填報方式進行，開放上網填答期間，各校樣本學生填報問卷情形及各校整體回卷率隨時可從網頁自動顯示，各校協辦人員得以隨時掌握各該學校填報情形，並催促尚未填答學生儘速填答。

四、 資料處理

(一) 資料檢誤

原始資料經過複查後，依據事先列出的檢誤表以電腦進行資料檢誤分析，確保資料合理性，尤其在每學期生活費支出內容及經費來源乙項，更需注意極端值所造成之偏差現象。

(二) 遺漏值之處理

遺漏值發生時，先行尋找問卷內相關選項來判定答案，例如在「有無申請就學貸款」問項漏答，以另一問項「學費由誰負擔」，即可判定原問項之答案。

(三)「其他」項的處理方法

依據填答之簡要說明判斷是否將答案歸入選項，例如在「遭遇困難時之主要傾訴對象」問項中，受訪者勾選「其他」時，在說明處填答為「男(女)朋友」時，則可將此「其他」之答案刪除。另若表側資料有漏填情形發生時，亦可將該資料列入「其他」項。

貳、提要分析

一、大學生學習狀況

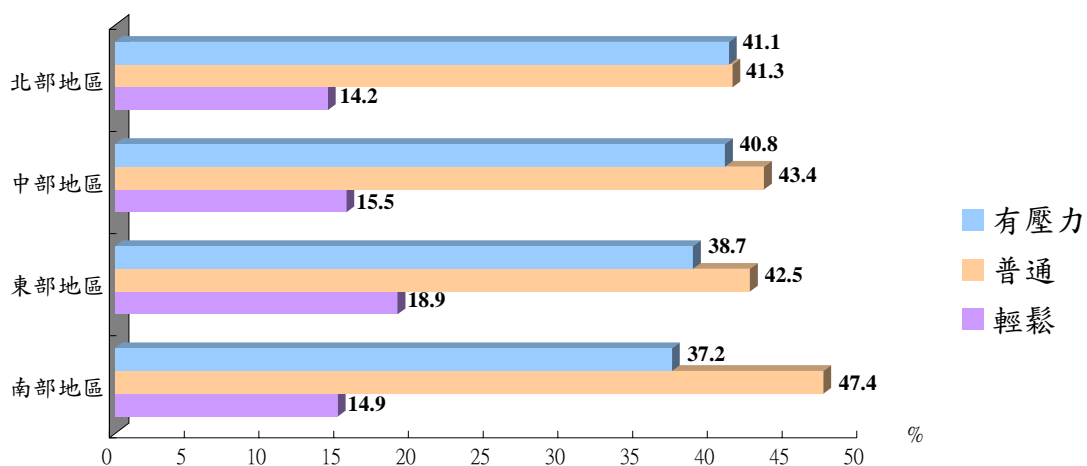
(一) 學校課業負擔

大學生對學校課業負擔的感受，其中 39.95%的學生認為有壓力(壓力很大 5.50%，有壓力 34.45%)，43.36%覺得普通，僅 14.78%的學生覺得輕鬆。

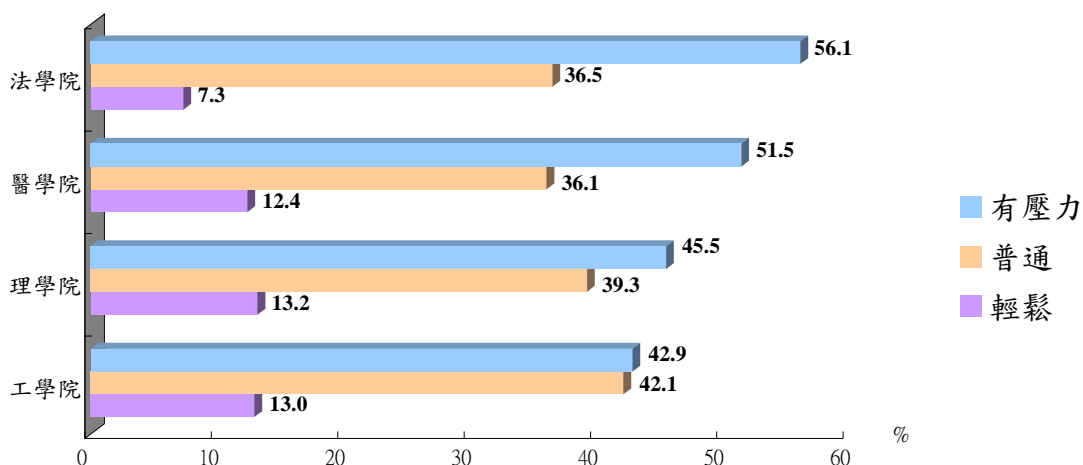
按區域別分析，以北部、中部學生對課業壓力感受較大(北部 41.06%，含壓力很大 5.61%，有壓力 35.45%；中部 40.79%，含壓力很大 5.32%，有壓力 35.47%)；就北、中、南三個都會區細觀，臺北市、臺中市及高雄市學生覺得課業有壓力之比率均為 41%左右，惟在「壓力很大」選項部分則顯示臺北市之比率 6.10%高於臺中市之 5.57%及高雄市 4.39%。

按學校體系別分析，以公立大學學生認為課業壓力重之比率 44.14%(壓力很大 5.98%，有壓力 38.16%)遠高於私立學校之 38.20%，其中又以一般體系學生認為課業壓力重之比率 44.82%(壓力很大 5.99%，有壓力 38.83%)略高。另按所屬學院別觀察，以法學院學生覺得課業負擔重之比率較高 56.14%，其次為醫學院 51.47%，理學院 45.52%及工學院 42.86%再次之；若由就讀年級觀察，以大二及大三生感受課業壓力最明顯，其比率分別為 43.49%、45.58%。

圖一 A、大學生對學校課業負擔的感受程度(按區域別分)



圖一 B、大學生對學校課業負擔的感受程度(按學院別分)



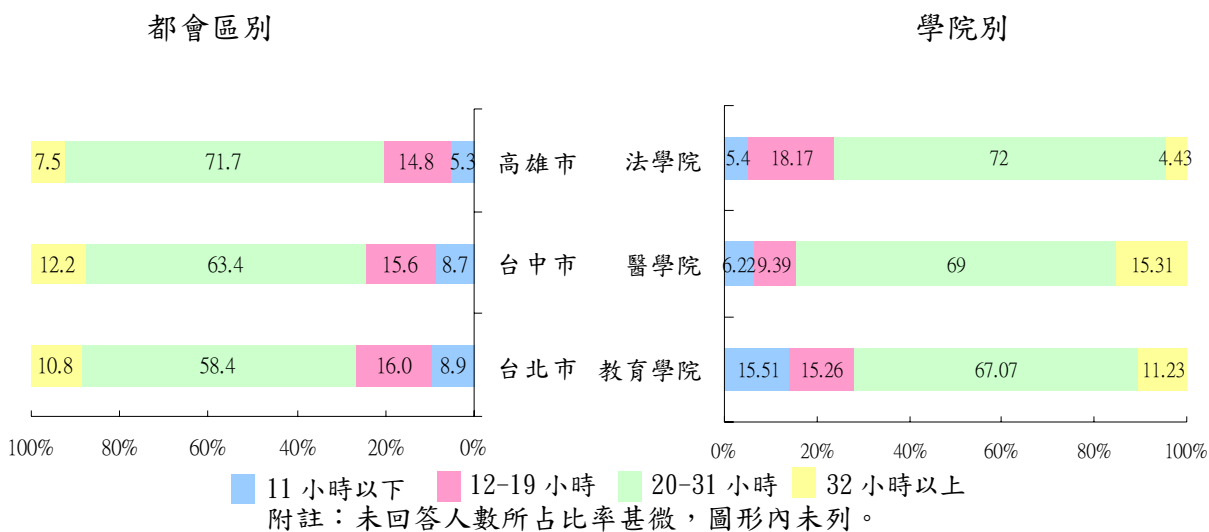
(二) 每週上課時數概況

大學生每週上課時數主要集中於 20~23 小時(23.7%)及 24~27 小時(23.49%)兩個區間，占全體比率近五成(47.19%)。

按區域別分析，除東部學生上課時數主要集中在 20~23 小時(37.83%)外，其餘各區上課時數分布與整體狀況差異不大。就北、中、南三大都會區觀察，高雄市學生學習時數在 20~31 小時間之比率高達 71.66%，臺中市及臺北市學生上課時數介於 20~31 小時之比率則分別為 63.47%、58.43%。

按學院別細觀，以法學院學生每週上課時數最多，在 20~31 小時之比率達 72%，其次為醫學院 69%，教育學院 67.07%再次之。

圖二、大學生每週上課時數分布概況



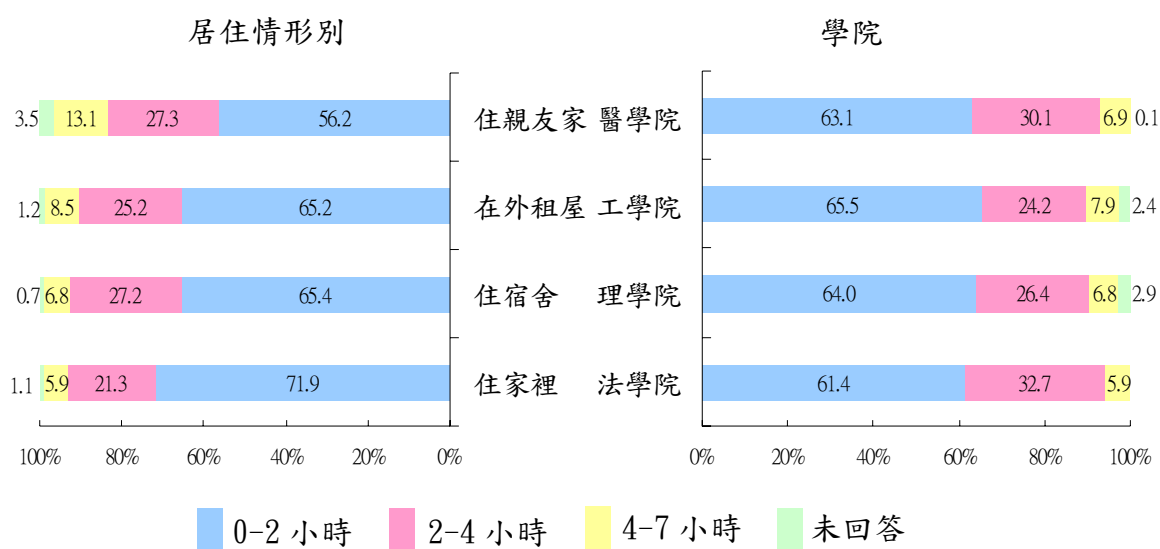
(三) 大學生平均每日準備及溫習功課使用時間

依調查結果顯示大學生平均每日準備及溫習功課時數，其中以使用 1~2 小時之比率最高占 40.24%，其次為 1 小時以下 25.63%，再次為 2~3 小時 16.93%。若按性別分析，女生使用時間介於 1 至 5 小時內之結構比率均高於男性。

按就讀年級別分析，4 年級學生平均每日使用 2 小時以上之比率占 44.14%，明顯高於其他年級學生；若由所屬學院觀之，顯示法學院及醫學院學生平均使用時數較多，其分布於 2~4 小時之比率分別為 32.73%及 30.11%明顯較其他學院高。

按居住情形觀察，則以住於親友家之學生較努力準備功課，其平均每日花費 3~4 小時占 11.61%、4~5 小時 6.79%，住宿舍者情況亦較佳，使用 2~3 小時占 18.18%。而就畢業後之規劃來看，發現志在出國留學使用時間較長，約四成在 2 小時以上時間。

圖三 大學生平均每日準備及溫習功課使用時間



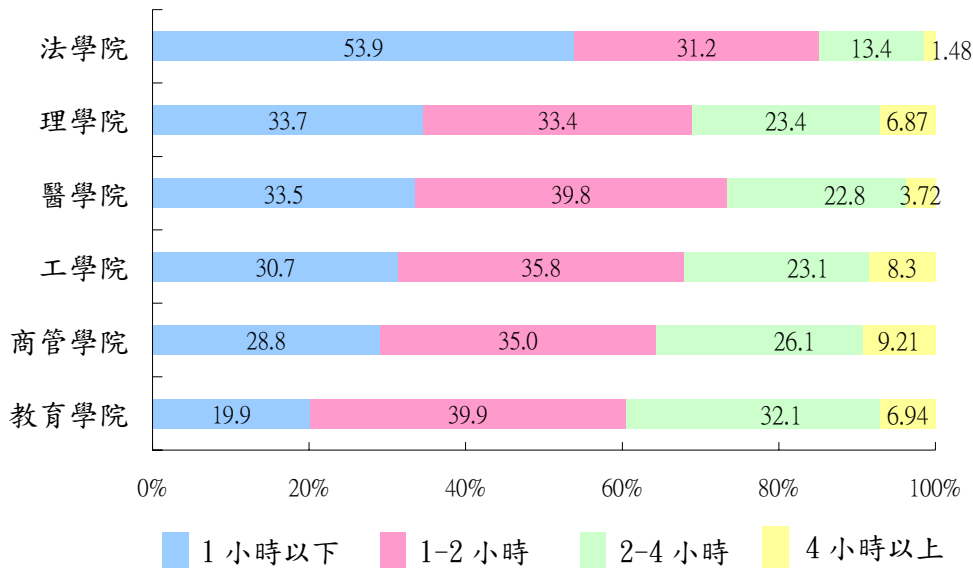
(四) 大學生為學業平均每日應用網路時間

大學生平均每日應用網路進行有關學業之活動時間，以使用 1~2 小時之比率最高占 35.05%，其次為 1 小時以下 28.49%，再次為 2~3 小時 17.46%。

根據調查結果顯示，除了法學院學生每日利用網路蒐集學業相關資料，以平均使用 1 小時以下之比率高達 53.88%外，較其他學院顯著不同，在其他分析類別包括性別、區域別、年級別等，各別使用時間分布結構與整體情形一致，充分彰顯使用網路對今日大

學生是一種普遍且必要之工具。

圖四 大學生為學業平均每日應用網路時間



附註：未回答人數所占比率甚微，圖形內未列。

(五) 大學生自認對於課業之投入程度

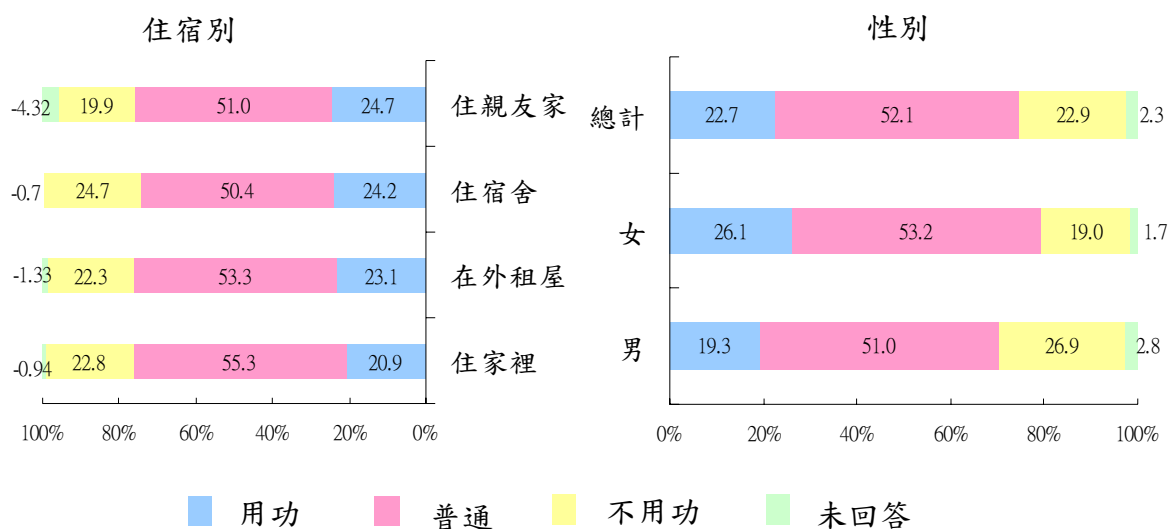
大學生認為自身對課業之投入程度，其中 52.1% 的學生認為普通，覺得自己用功(含很用功 2.93%，用功 19.75%)與不用功(含不用功 18.62%，很不用功 4.32%)則各占 22.68%、22.94%。

按性別分析，女生覺得自己用功之比率 26.11%，高於男生之 19.25%；反之男生認為自己不用功之比率 26.94% 高於女生 18.96%。

按學校體系別分析，其中公立大學的學生認為自己用功之比率 26.52% 高於私立之 21.09%；若依學院別觀察，以農學院(29.74%)、教育學院(26.84%)、人文及藝術學院(26.75%)、醫學院(25.89%)之學生自認較用功，而自認為不用功則以法學院學生(33.88%)居首。而由就讀年級別分析，以大四學生自認用功之比率較高 29.94%，而自認不用功之比率居首者則為大一學生之 27.61%。

若按居住情形觀察，則以非住家裡者自認為較用功，依序為住親友家 24.7%、住學校宿舍 24.18% 及在外租屋 23.06%；而自認為不夠用功者，則不因住宿或非住宿影響，依序為住學校宿舍 24.68%、家裡 22.81% 及在外租屋 22.31%。

圖五 大學生自認對於課業之投入程度

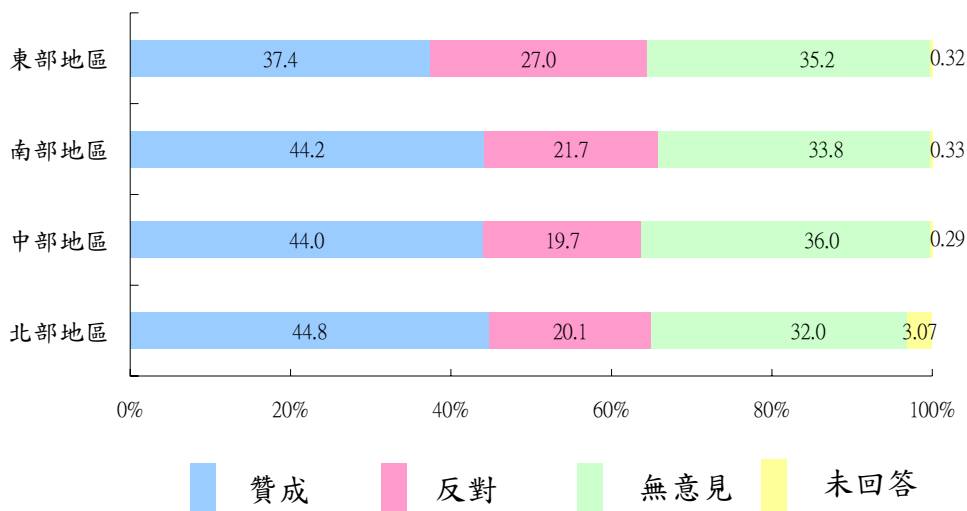


(六) 大學生對於將通過英語檢定測驗列入畢業條件之看法

將通過某一級全民英語檢定測驗列入大學畢業條件，有 44.3% 的學生贊成，無意見者 33.38%，反對者 20.62%。若按性別分析，女生贊成的比率 46.97% 高於男生 41.62%。

按學校體系別分析，以公立大學的學生贊成之比率 48.73% 高於私立 42.45%；若進一步按一般及技職體系別觀察，則無論公私立別，一般體系贊成之比率均略高於技職 1~2 個百分點；若由學院別觀察，則以教育學院 50.91%、農學院 50.06% 及商管學院 47.56% 贊成度最高。若依就讀年級分析，以大一學生反對之比率 24.17% 最高，大二 22.26%，依序遞減至大三、大四之 19.65% 及 14.42%。

圖六 大學生對於英語檢定測驗列入畢業條件之態度



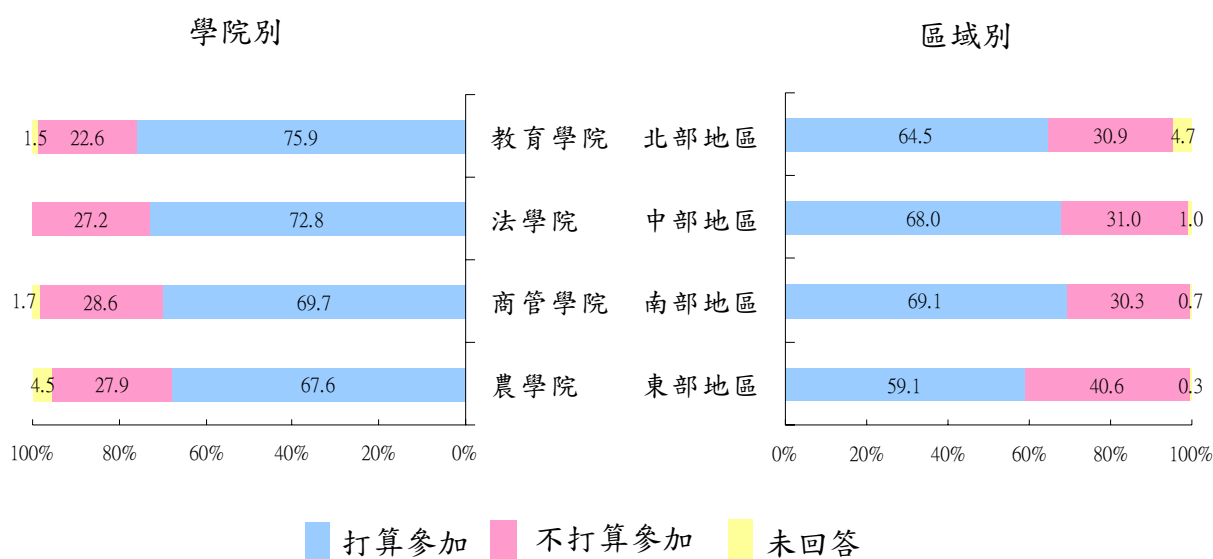
(七) 大學生打算參加英語檢定測驗之比率

大學生對於是否參加英語檢定測驗，有 66.29%之大學生表示會考慮，有 30.96%不考慮。按性別觀察，女生考慮參加英檢之比率 69.82%略高於男生之 62.75%。

按區域別分析，以東部地區考慮參加英檢之比率最低占 59.08%，南部地區則為最高占 69.07%；若由北、中、南三個都會區觀之，以臺中市打算參加英檢之比率 70.91%居首，高雄市 67.78%次之、臺北市 63.24%再次之。

按學校體系別分析，以公立大學學生打算參加英檢之比率 71.3%高於私立之 64.2%；若再按一般及技職體系別觀察，則無論公私立學校，技職體系學生計劃參加英檢均明顯高於一般體系 3~4 個百分點。若由學院別觀察，以教育學院 75.92%及法學院 72.81%學生打算參加英檢比率最高。若由就讀年級別分析，以大一學生考慮參加英檢之比率 73.86%最高。

圖七 大學生打算參加英語檢定測驗情形



(八) 大學生對任課教授教學表現的看法

依調查結果顯示大學生對任課教授教學表現的評價尚稱良好，其中認為滿意者占 45.63%(很滿意 5.81%、滿意 39.82%)，普通 43.01%，不滿意者僅占 9.16%(不滿意 7.53%、很不滿意 1.63%)。

按區域別分析，中部學生對教授教學表現滿意度最高占 48.46%，其次為北部 45%、南部 44.95%，而以東部學生滿意度居末 40.79%。如按就讀學院別觀之，其中不滿意乙

項（包含不滿意及很不滿意），以教育學院學生之比率最高 17.57%（其中很不滿意 2.88%），其次為法學院之 10.46%（很不滿意 2.93%），工學院 9.77%再次之（很不滿意 1.97%），其餘各學院學生 6~9%左右。

按學校體系別分析，無論公私立大學校院，大學生對教授教學表現之滿意度一般體系均高出技職體系約 1 個百分點，惟不滿意之比率卻呈相反趨勢，公立一般體系學生不滿意比率達 11.92%高於公立技職體系之 11.17%及私立一般體系之 7.98%。

表一、大學生對任課教授教學表現的看法（按學院別分）

單位：%

學院別	合計	滿意	普通	不滿意	未回答
醫學院	100.0	44.78	47.27	7.83	0.12
工學院	100.0	46.18	41.83	9.77	2.22
理學院	100.0	48.75	40.50	8.12	2.62
農學院	100.0	52.08	36.72	8.21	2.99
商管學院	100.0	43.57	46.14	8.95	1.33
人文藝術學院	100.0	48.38	40.05	7.51	4.07
法學院	100.0	47.19	42.35	10.46	0.00
教育學院	100.0	36.20	45.30	17.57	0.93

（九）大學生對學校的圖書、儀器及相關教學設施的看法

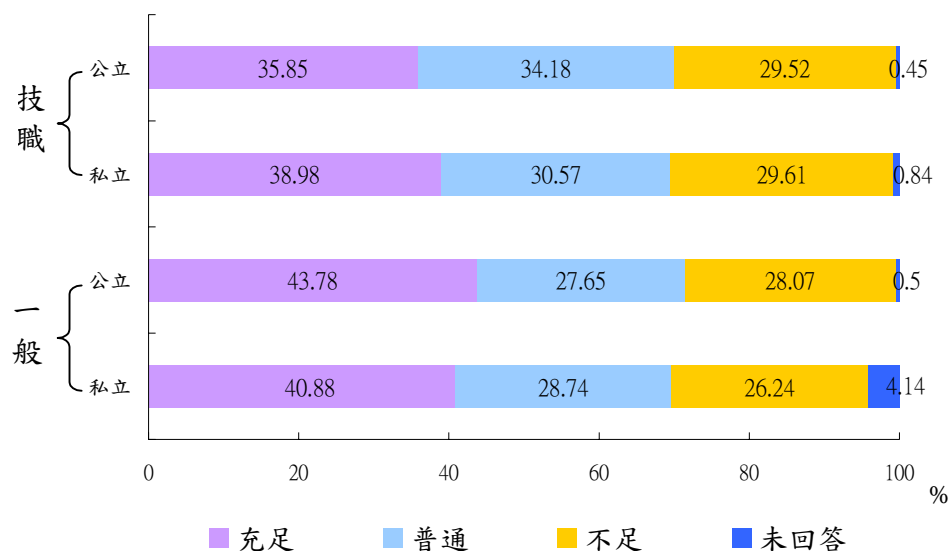
學校設施的完備可提升學生學習興趣，依調查結果顯示大學生對學校圖書、儀器及相關教學設施認為充足者占 43.83%（很充足 10.86%、充足 32.97%），普通 29.28%，不足者占 24.6%（不足 19.09%、嚴重不足 5.51%），顯示許多大學的圖儀設備及教學設施仍有待充實精進的空間。

按區域別分析，以東部學生認為設施不足之比率 40.23%（不足 26.45%、嚴重不足 13.78%），明顯高於其他地區。就北、中、南三大都會區分析，臺北市、臺中市與其他地區並無明顯差異，惟高雄地區的學生認為「不足」乙項之比率 32.22%，高於其他地區 7~14 個百分點。

按學校體系別分析，以私立學校學生認為教學設施充足之比率 44.59%略高於公立學校之 42.01%；而不論公、私立學校則均以技職體系學生認為學校之教學設施不足之比率高於一般體系。

按學院別分析，以法學院、教育學院、農學院及醫學院學生認為學校圖書、儀器及教學設施不足之比率較高，分別為 34.5%、34.24%、33.7%及 31.83%，明顯高於其他各學院之 20~27%。

圖八、大學生對學校的圖書、儀器及相關教學設施的看法



(十) 大學生對學校開設通識課程內容與師資的看法

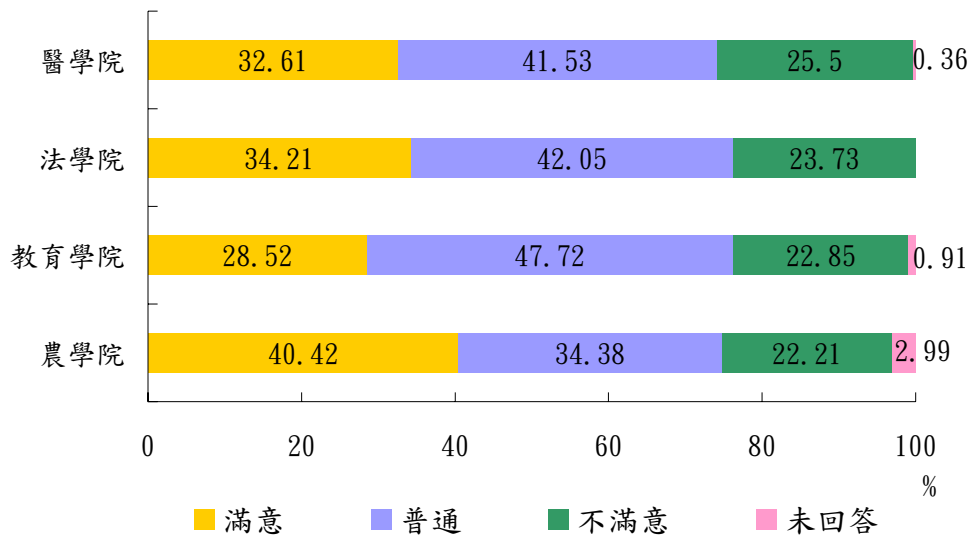
大學生對學校開設之通識課程及師資的看法，其中以認為普通者居多數，占 43.15%，滿意者占 39.31%（非常滿意 4.92%、滿意 34.39%）居次，不滿意僅占 15.26%（不滿意 12.43%、非常不滿意 2.83%）。

按區域別分析，以中部學生對通識課程及師資滿意度最高 44.45%，東部學生之滿意度最低 23.55%；另按北、中、南三個都會區細觀，以臺中市學生滿意之比率最高占 43.62%，較北、高二市學生多出 4 到 7 個百分點。

按學校體系別分析，則以公、私立大學之技職學生（公立 43.18%、私立 43.04%）對通識課程滿意度較一般體系高出 5~8 個百分點。

按學院別分析，學生對通識課程「不滿意」乙項，則依序以醫學院 20.52%、法學院 19.65%、教育學院 18.32%及農學院 17.25%比率較高。

圖九、大學生對學校開設通識課程內容與師資的看法



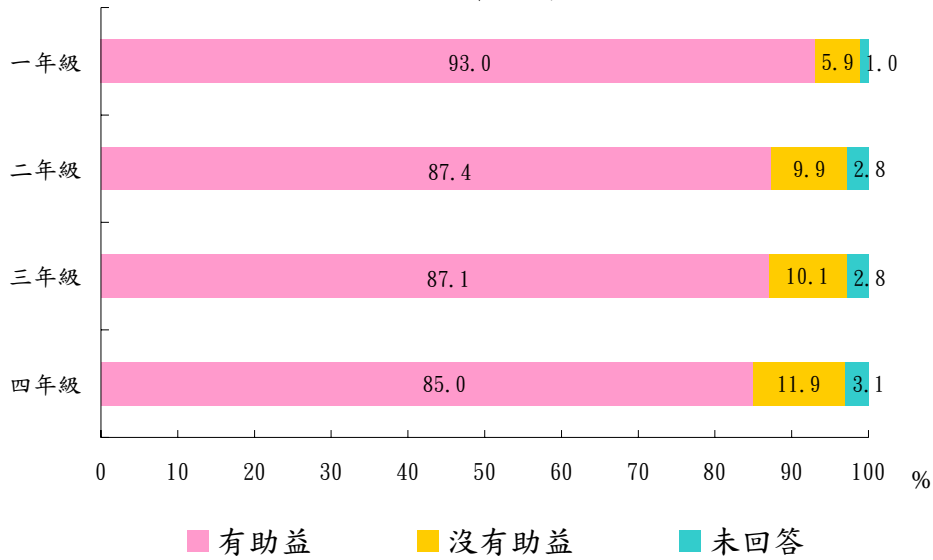
(十一) 大學生對於大學學業對未來發展助益的看法

有近九成之大學生認為大學學業對未來發展有助益（很有助益 18.23%、有助益 70.23%）；如按區域別分析，以中部之 91.08%及南部之 90.77%最高，東部則以 82.49%居末。

按學校體系別分析，以公立一般體系學生認為大學學業對未來有助益比率 90.31%最高，而以私立一般體系之 86.88%最低，技職體系則介於前兩者之間，且無論公私立差異不大。按學院別分析，以醫學院認為有助益比率 96.96%最高，其次為法學院 93.16%，商管學院 90.44%再次之，理、工學院則無分軒輊，約均為 87%，而教育學院則居末為 83.54%。

按就讀年級別觀之，以大一學生認為對未來發展有助益之比率 93.04%最高，大二 87.35%，依序遞減至大三、大四之 87.05%及 85.01%。

圖十、大學生覺得大學學業對其未來發展助益的看法
-按年級別分



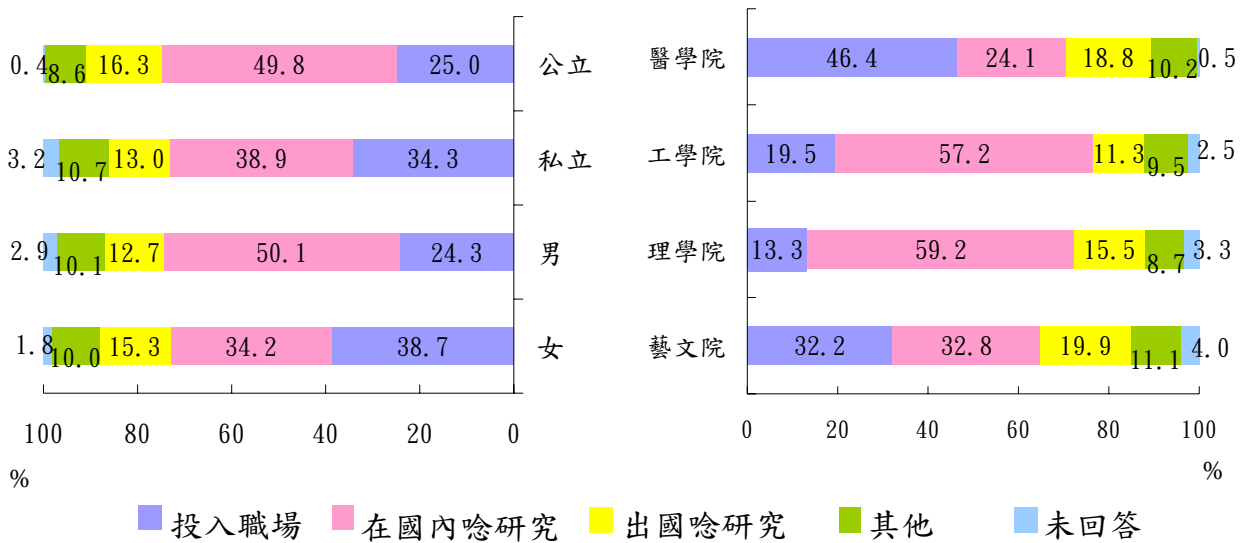
(十二) 大學生畢業後之規劃

大學生畢業後之規劃主要以繼續進修為主，其次為投入職場，其中進修部分以準備在國內念研究所的比率最高 42.11%、出國唸研究所者僅占 13.97%。如按性別觀察，有五成（50.07%）男生以在國內唸研究所為畢業後之主要規劃，女生則以投入職場之比率 38.74%居首，其次為在國內唸研究所 34.17%。

按學校體系別觀察，公立學校學生計劃繼續進修之比率均高於私立學校，反之私立學校學生準備投入職場之比率 34.25%高於公立學校學生近 10 個百分點。另按就讀年級別分析，顯示畢業後不論準備在國內或國外唸研究所者，年級愈低者比率愈高，由一年級之 65.54%遞減至四年級之 48.17%。

按學院別分析，準備繼續進修以理學院、工學院及農學院比率分居前三名，分別為 74.68%、68.45%及 60.22%；準備投入職場則以醫學院、商管學院及教育學院居前三名，分別為 46.41%、41.25%及 41.19%。

大學生對畢業後的規劃方向



(十三) 大學生每週參加校外補習使用時間及目的

1、補習使用時間

調查結果顯示有八成（80.72%）之大學生未參加校外補習，有參加者僅占15.14%。在參加補習乙項，按區域別分析，以北部地區比率最高17.28%，中部及南部次之，分別為13.39%及13.00%，而以東部比率最低9.22%。

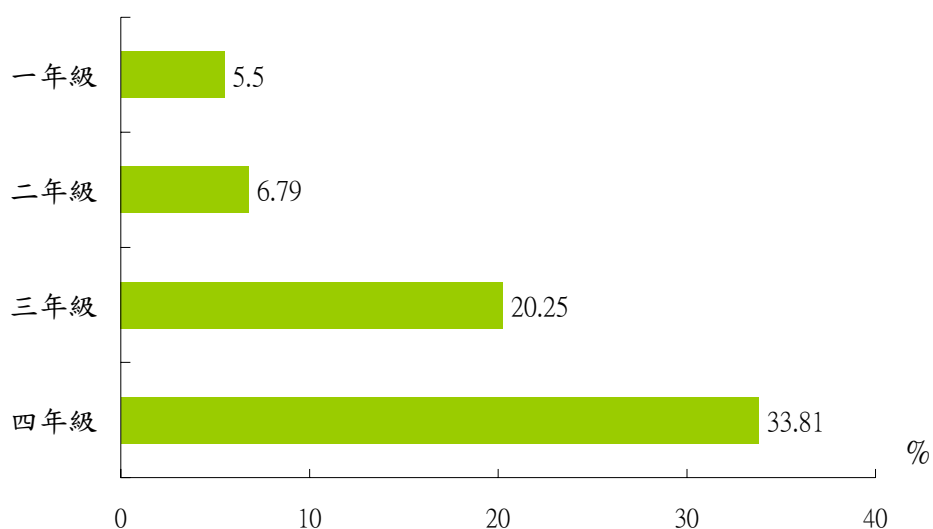
而以整體觀之，每週補習時數主要以「8小時以上」之比率最高3.58%。而參加補習使用時間，按就讀年級別析，則隨年級愈高比率愈高，由大一之5.50%遞增至大四之33.81%。另按學院別觀察，以法學院、工學院、教育學院學生參加校外補習比率較高，分別為22.98%、16.78%及16.58%。

2、補習目的

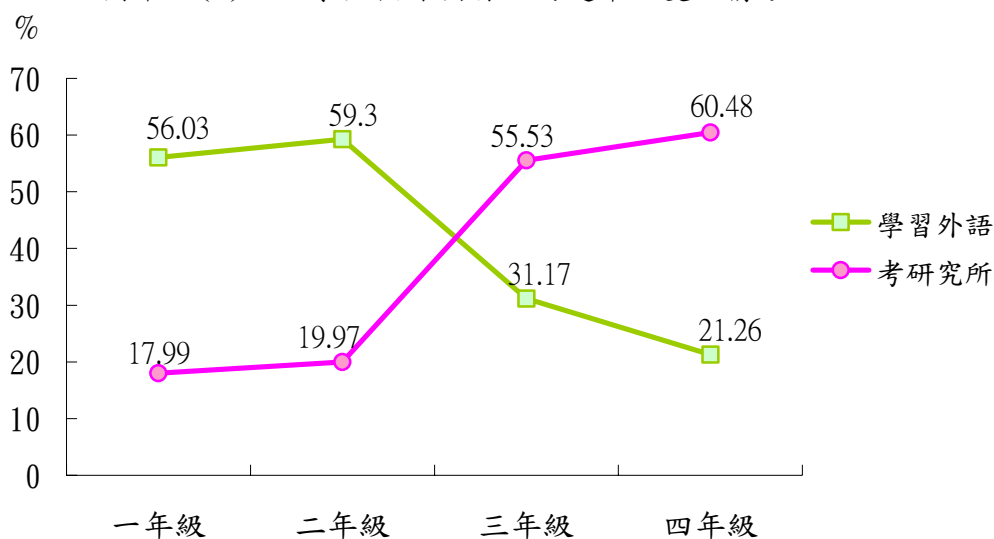
大學生參加校外補習之目的以準備國內研究所考試、學習外語為主。如按性別分析，男生主要為準備國內考試而補習，女生則為學習外語。另在學習外語、學習電腦及準備留學考試方面，就年級別分析，年級愈高則參加補習之比率愈低。

按所屬學院觀察，補習目的為「準備國內研究所考試」者，以工學院最高達71.39%，次為農學院的63.64%，再次為理學院的58.74%及商管學院47.85%。「學習外語」以農學院的54.27%及醫學院的51.72%為最高。在「準備就業證照考試」及「報考政府用人考試」兩項，法學院均大幅高於其他學院，比率為68.47%及40.69%。

圖十二(A)、大學生參加校外補習比率



圖十二(B)、大學生校外補習目的隨年級變化情形



二、大學生生活狀況

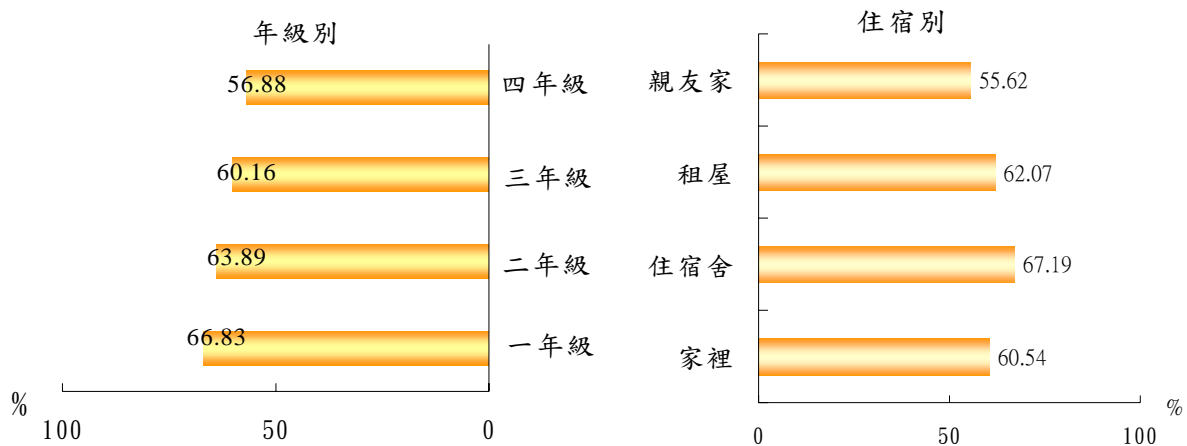
(一) 大學生主要休閒活動

大學生課餘休閒活動普遍以上網(含打電玩)、聽音樂、看電視或電影、閱讀為主。如按居住情形分析，上網乙項以住學校宿舍者之比率最高，占 67.19%，其次依序為在外租屋之 62.07%、住家裡 60.54%及住親友家之 55.62%為最低；如按年級別分析，顯示年級愈高其比率愈低，應係與低年級住宿比率較高具有關聯性。而就以閱讀為主者分析，

在年級、學院及及性別方面存有顯著差異性，年級愈高，所選比率愈大，四年級為 32.21% 最高；而法學院、教育學院及人文社會學院比率分居前三名，分別為 42.40%、36.57% 及 34.67%；女學生之 33.79% 則較男學生之 26.22% 高出 7.57 個百分點。

在逛街、約會聊天、運動健身及上網（含電玩）方面，除前述閱讀乙項具有性別差異外，此四項亦具有此性質，女生在逛街及約會聊天兩項較高，後二者則易位為男生，分別為運動健身之 40.39% 相對女生之 14.39%，上網男生以 67.86% 對應女生之 57.02%。

圖十三 大學生主要休閒活動—上網(含電玩)

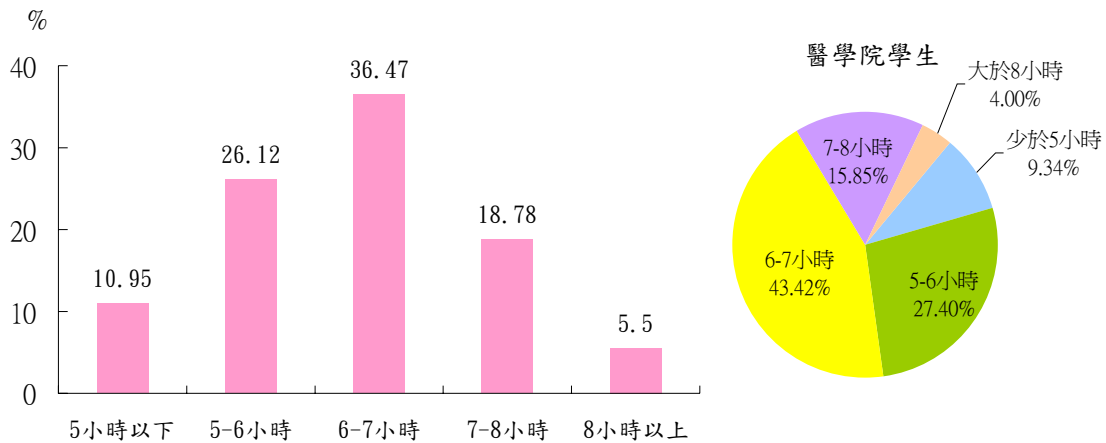


(二) 大學生平均每天睡眠時間

在每天 24 小時固定時間分配下，每人用於睡眠之時間均是屬於必要的部分，其長短因人、因年齡而異，依據本次調查資料顯示，每日使用 6~7 小時者最高占 36.47%，5~6 小時 26.12% 次之，7~8 小時 18.78% 再次之，三者合占 82%，其餘尚有少於 5 小時之 11%、高於 8 小時之 6% 及未回答者 2%。

按住宿狀況分析，住學校宿舍者平均每天睡眠時間少於 6 小時計占 40.97%，明顯高於其他各類型之 30~36%。若按學院別分析，醫學院學生睡眠時間較趨中，6~7 小時者占 43.39%，極端值如高於 8 小時及少於 5 小時者約僅分別占 4% 及 9%。

圖十四 大學生平均每天睡眠時間



(三) 大學生平常就寢時間

由於課業負擔程度、網路運用情形及居住狀況的影響，大學生平常就寢時間普遍分布於凌晨 12 點多或 1 點多，分別在 28.62%及 32.75%，亦即有 6 成左右學生每天如在 8 時起床，其平均睡眠時間不足 8 小時，與前節所述比率若合符節。

按學生居住情形分析，住家裡及親友家者每天在 12 時以前就寢者比率較高，分別為 24.66%及 19.75%，較住學校宿舍及在外租屋之 9.77%及 8.94%高出許多；相對地後二者晚睡之比率高出住家裡及親友家之情形許多。

按學院別分析，調查結果顯示商管學院、醫學院及農學院學生在 12 時前就寢者所占比率介於 14~16%之間，較其他學院為高，在遲睡部分，醫學院學生普遍較低。

表二 大學生平常就寢時間

單位：%

	12 點前	凌晨 12~1 點	1~2 點	2~3 點	其他 (含未回答)
按居住情形分	13.36	28.62	32.75	18.01	7.27
家裡	24.66	35.79	24.80	11.36	3.38
學校住宿	9.77	26.48	36.74	20.93	6.08
在外租屋	8.94	27.07	35.71	20.76	7.53
親友家	19.75	30.92	26.35	12.17	10.81

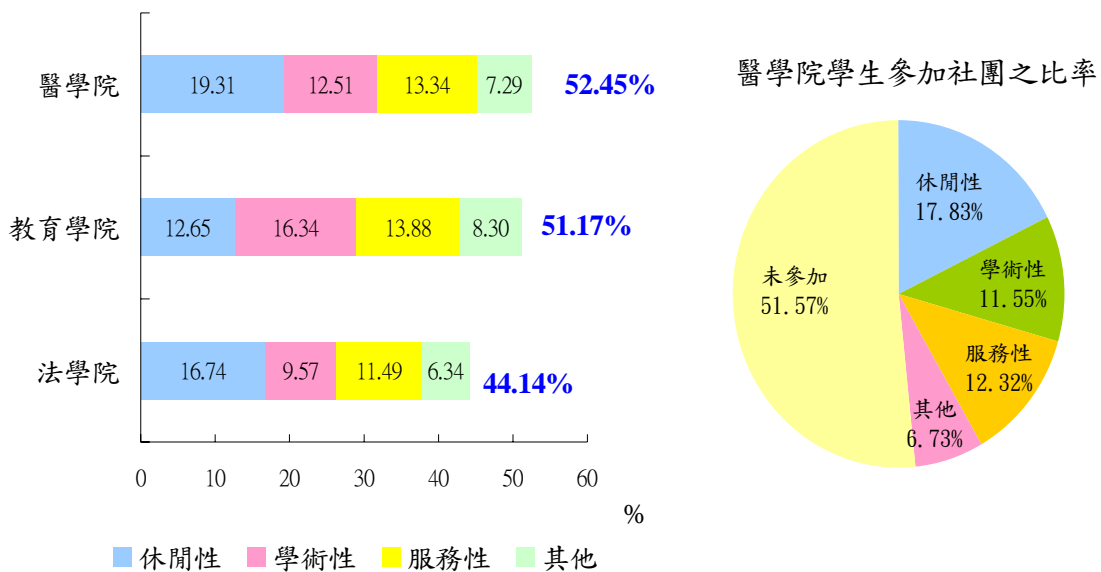
(四) 大學生參加學校社團狀況

依據調查結果顯示，約有四成大學生參加學校社團活動，其中以參加康樂休閒性之社團最多，占 15.35%，其次依序為學術性之 9.77%及社會服務性之 7.52%。

按年級別分析，年級愈低者參加之比率愈高，由一年級之 46.25%遞減至四年級之 35.61%。如按居住情形觀察，由於住學校宿舍及在外租屋者參加之比率分別為 49.16%及 38.31%，均較其他二科居住情形高出許多，可見住學校宿舍者具有發展人際關係之較多機會。

按學校隸屬別分析，私立學校無論一般或技職體系，學生參與社團之比率均較公立為低，如就學院別分析，醫學院、教育學院及法學院參加之比率分居前三名，前二者且均超出半數以上，值得一提是教育學院學生參加學術性及社會服務性社團之比率較康樂休閒性為高。

圖十五 大學生參加社團之比率—按學院別分




(五) 大學生主要困擾因素

大學生普遍認為課業、升學就業、經濟及感情問題對其造成主要困擾因素，所佔比率分別為 36.78%、26.55%、14.43%及 7.66%，可見大學生對自己之學習成就及未來發展相當關注，此外學雜費、生活費來源及異性朋友交往關係亦為焦點。

按學院別分析，以課業問題為主要困擾因素，其比率依序為醫學院之 51.05%、工學院 42.11%、理學院 41.01%、法學院 38.21%及商管學院之 34.36%，教育學院最低為 25.11%；至於升學就業問題，教育學院學生列為主要困擾因素之比率最高占 43.82%，法學院 31.55%及農學院 31.05%次之，醫學院居末僅占 18.42%，理學院 20.03%及工學院 21.04%亦低。

按學校隸屬別分析，課業為主要困擾因素以就讀公立一般體系之學生最高占 40.08%，私立一般體系 36.78%次之，公立技職體系 25.92%最低。而在升學就業乙項，以公立技職體系之 43.68%居首，私立一般體系最低 24.63%。

圖十六 大學生主要困擾因素 — 按學院別分



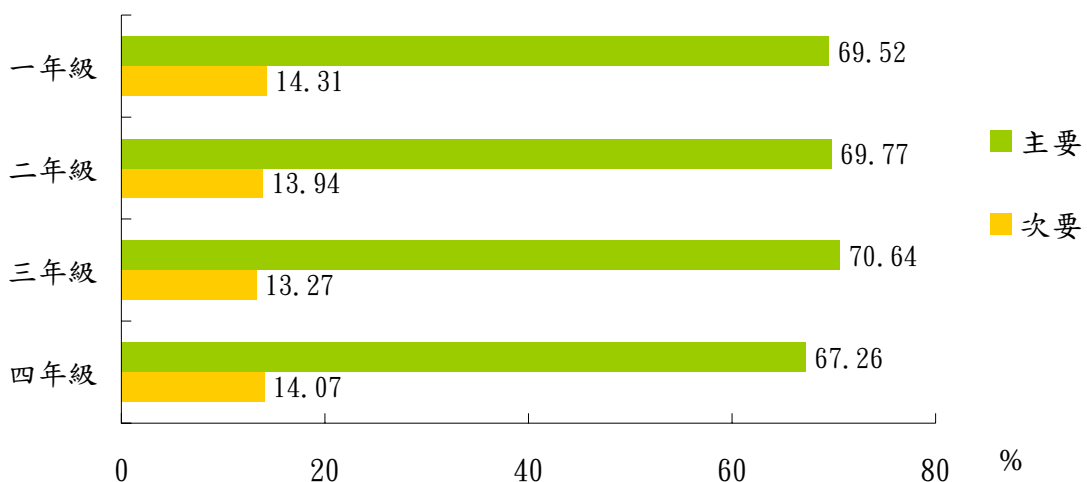
(六) 大學生遭遇困擾時的主要傾訴對象

凡人遭遇困難時，必須有一適當紓解管道，方不致產生糾結現象。大學生主要傾吐對象，以朋友之 69.41%居首，父母 10.8%次之，兄弟姊妹 7.23%再次之；而列為次要傾訴對象則以自己親人所占比重較高。

按年級別分析，大四學生發生困擾時以朋友、父母及兄弟姊妹為傾訴對象者其比率最低，而諮商專業輔導人員之比率則居首，且採取其他傾訴管道方面亦最高占 7.06%，較其餘三個年級學生高出 2 至 3 個百分點。

按學院別分析，教育學院學生以朋友為傾訴對象者最高占 74.02%，法學院 72.91%次之，商管學院 72.12%再次之，而農學院 63.88%最低，醫學院及理、工學院亦低，均約 67%左右。

圖十七 大學生發生困擾以朋友為主、次要傾訴對象
—按年級別分



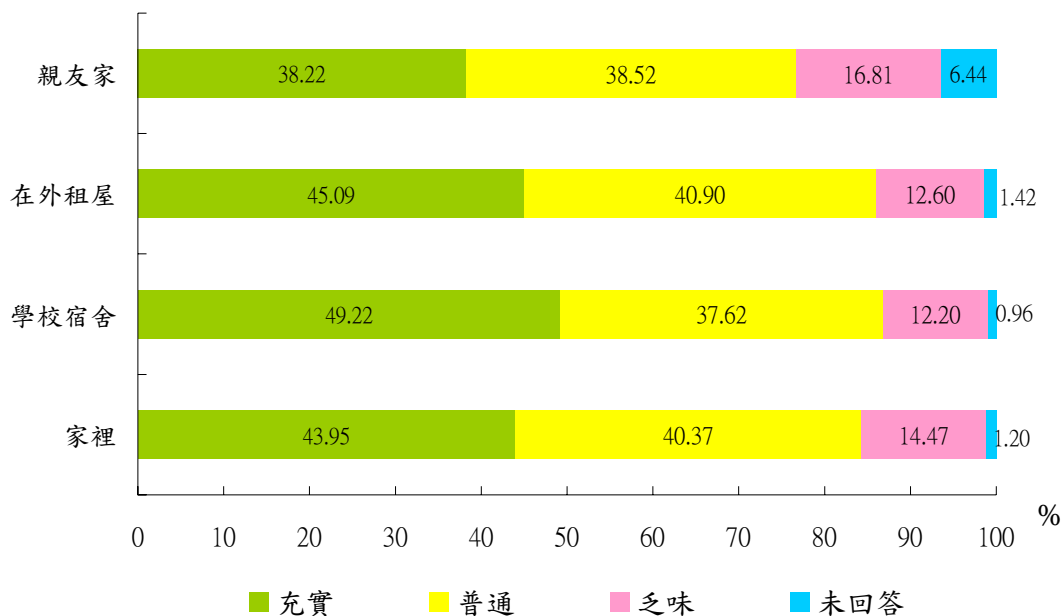
(七) 大學生對大學生活之感受

大學生活外界印象一般均認為應是人生歷程中多彩多姿的一段，依據調查結果顯示，大學生自認其生活充實者占 45.54% (很充實 9.51%、充實 36.03%)，普通 39.01%，乏味者 12.90% (乏味 10%、很乏味 2.90%)。

按居住狀況分析，以住學校宿舍者感覺大學生活充實之比率最高達 49.22%，在外租屋者 45.09%次之，住親友家 38.22%及住家裡 43.95%最低。而覺得乏味者亦以住親友家之 16.82%最高，住家裡 14.47%次之。

按學院別分析，教育學院學生自認大學生活充實之比率 50.63%居首，法學院 37.85%最低、商管學院 42.07%及工學院 44.89%亦均低於平均值。

圖十八 大學生自認大學生活之充實程度—按居住狀況分



(八) 大學生學費負擔者

依調查結果顯示，大學生學費由家裡全數負擔者比率最高，占 62.96%；其次為辦理助學貸款者占 22.27%；再次為家庭與學生個人共同負擔者占 8.89%。

若按學校體系觀察，就讀於公立院校學生之學費由家裡全數負擔者占 72.24%，高於就讀私立院校學生之 59.10%；公私立院校一般體系之學生學費由家裡全數負擔者分別占 74.89%及 62.59%，也明顯高於技職體系學生之 63.01%及 52.14%。相對的，就讀於私立院校學生學費，由辦理助學貸款支應者占 25.29%，高於公立院校之 15.02%；公私立院校技職體系學生辦理助學貸款者也明顯高於一般體系之學生。

表三 臺灣地區在學大學生學費由誰負擔

單位：人；%

學校體系	總計		家裡全數負擔	個人全數負擔	家庭與個人共擔	助學貸款	其他	未回答
	實數	百分比						
總計	558 642	100.00	62.96	2.11	8.89	22.27	1.22	2.56
公立	164 250	100.00	72.24	1.83	8.77	15.02	1.59	0.56
一般體系	127 563	100.00	74.89	1.75	7.90	13.22	1.76	0.48
技職體系	36 687	100.00	63.01	2.12	11.79	21.27	0.99	0.82
私立	394 392	100.00	59.10	2.22	8.93	25.29	1.07	3.39
一般體系	262 666	100.00	62.59	1.81	7.36	22.43	1.16	4.65
技職體系	131 726	100.00	52.14	3.05	12.06	30.97	0.90	0.88

(九) 大學生生活費負擔者

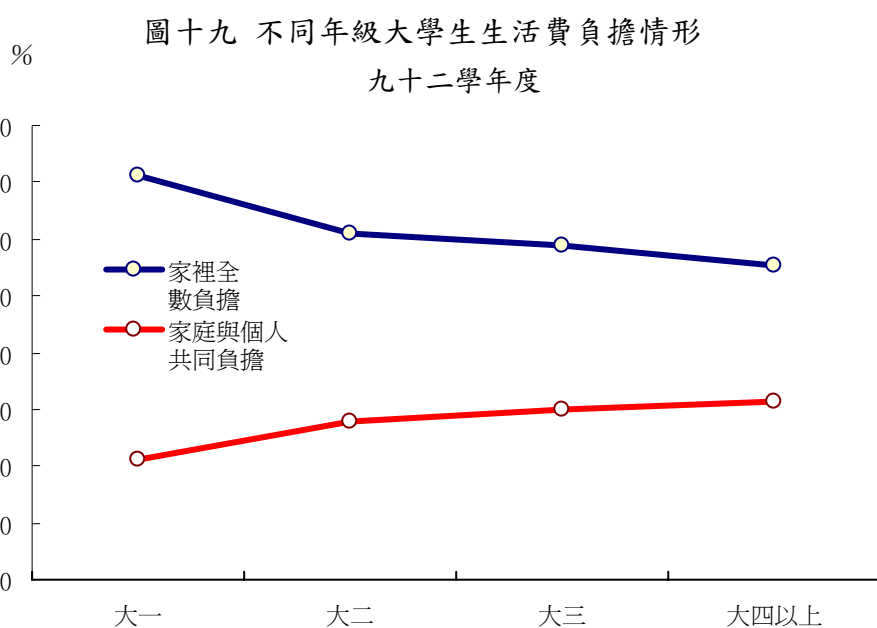
大學生生活費以由家裡全數負擔者為主，占 62.33%，比率與學費負擔者接近；其次為家庭與個人共同負擔，占 27.09%。

若按在校學生性別觀察，男生生活費全數依賴家裡負擔者占 64.99%，高於女生之 59.68%；生活費由家庭與個人共同負擔者女生占 29.82%，相對的高於男生之 24.36%。以學生就讀年級觀察，可以發現生活費依賴家裡全數負擔的比率有隨就讀年級上升而遞減情形，調查結果顯示，比率由大一之 71.25%，下降至大四以上之 55.38%；反之，生活費由家庭與個人共同負擔者，比率由大一之 21.15% 上升至大四以上之 31.20%。復依學生是否申請就學貸款分析，可以發現，申請就學貸款之學生，生活費全數依賴家裡負擔者占 47.36%，比率遠低於未辦理就學貸款學生之 67.82%。

表四 臺灣地區在學大學生生活費由誰負擔

項目別	總計		家裡全數負擔	個人全數負擔	家庭與個人共同負擔	其他	未回答
	實數	百分比					
總計	558 642	100.00	62.33	7.35	27.09	0.53	2.70
按性別分							
男	279 027	100.00	64.99	7.05	24.36	0.46	3.13
女	279 615	100.00	59.68	7.64	29.82	0.61	2.26
申請就學貸款							
有	150 006	100.00	47.36	10.91	39.50	0.65	1.57
無	408 636	100.00	67.82	6.03	22.54	0.49	3.11

單位：人；%

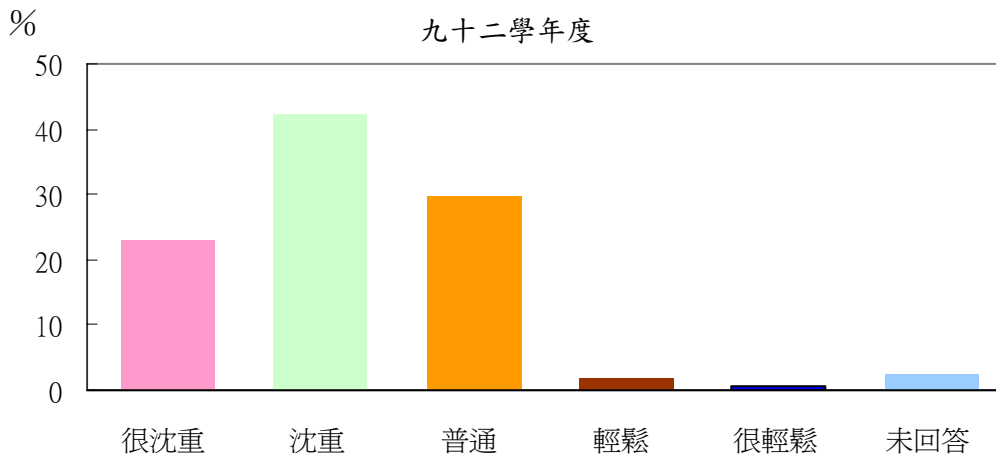


(十) 大學生對學費及生活費帶給家裡經濟負擔的感受

大學生普遍認為學費及生活費會帶給家裡沉重的經濟負擔，調查結果資料顯示，65.41%的學生認為負擔會沉重或很沉重；只有2.52%的學生感覺負擔輕鬆或很輕鬆。

以學校體系觀察，就讀於公立學校之大學生自認為學費及生活費帶給家裡的經濟負擔感覺沉重或很沉重的占50.51%，遠低於就讀於私立學校大學生所占的71.62%。再依就讀於一般體系及技職體系學生觀察，認為學費及生活費會造成家裡的經濟負擔沉重或很沉重的，比率依序為私立技職體系學生占76.05%，私立一般體系學生占69.38%，公立技職體系學生占58.39%，公立一般體系學生占48.26%，此種結果與目前各體系學雜費收費標準高低排序不謀而合。另外，申請就學貸款學生感覺對學費及生活費帶給家裡的經濟負擔沉重或很沉重的占80.33%，亦較未申請就學貸款學生之59.93%高出20個百分點。

圖二十 大學生對學費及生活費帶給家裡經濟負擔之感受
九十二學年度



表五 臺灣地區在學大學生自認為大學學費及生活費帶給家裡的經濟負擔程度

項目別	總計		很沈重	沈重	普通	輕鬆	很輕鬆	未回答
	實數	百分比						
總計	558 642	100.00	22.97	42.44	29.62	1.79	0.73	2.45
按學校體系分								
公立	164 250	100.00	12.76	37.75	44.74	3.18	1.18	0.38
一般體系	127 563	100.00	11.82	36.44	46.42	3.58	1.39	0.35
技職體系	36 687	100.00	16.05	42.34	38.88	1.79	0.48	0.47
私立	394 392	100.00	27.23	44.39	23.32	1.21	0.54	3.32
一般體系	262 666	100.00	25.44	43.94	23.85	1.44	0.70	4.63
技職體系	131 726	100.00	30.78	45.27	22.28	0.73	0.24	0.70
申請就學貸款								
有	150 006	100.00	35.73	44.60	17.02	0.67	0.25	1.73
無	408 636	100.00	18.29	41.64	34.24	2.20	0.91	2.72

(十一) 大學生對目前大學收費與所接受的教育品質看法

在學大學生對目前大學收費與所接受的教育品質認為不合理或很不合理的占 46.36%，認為普通者占 38.98%，認為合理或很合理的僅占 12.25%。

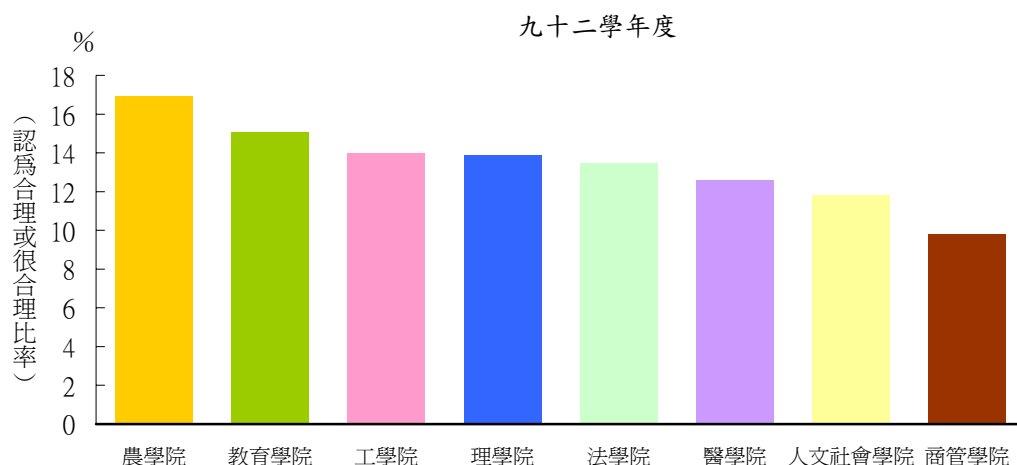
以學校體系觀察，學雜費收費標準愈低者，學生對教育品質認為合理或很合理的接受度相對的較高；調查結果顯示，就讀於公立學校學生，認為教育品質合理或很合理者占 22.78%，就讀於私立學校學生，認為教育品質合理或很合理者僅占 7.87%。同樣的，就讀於公立學校一般體系學生，認為教育品質合理或很合理者占 23.86%，高於收費較高的技職體系學生所占之 19.06%；就讀於私立大學一般體系及技職體系學生，認為教育品質合理或很合理者也分別占 8.09%及 7.41%。

另依學生就讀之學院分析，認為收費與所接受的教育品質對價合理或很合理者，以農學院占 16.91%，比率最高；其次為教育學院，占 15.04%。接受度最低者為商、管學院，占 9.80%，其次為人文、社會學院，占 11.80%。

表六 大學生對目前大學收費與所接受的教育品質感受

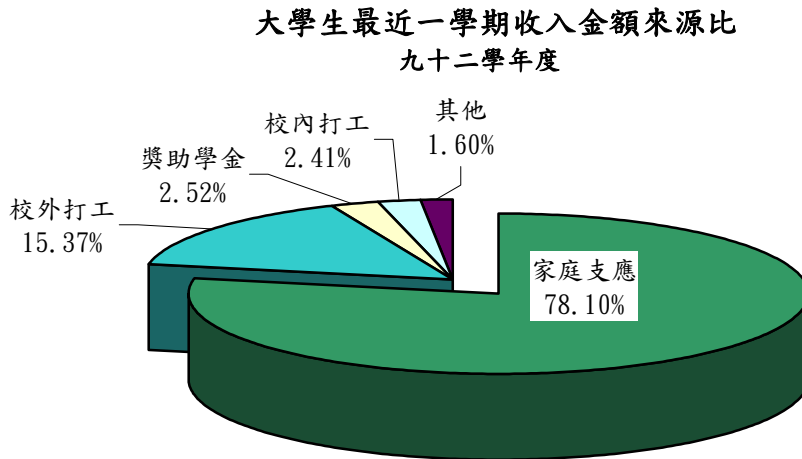
學校體系	總計		很合理	合理	普通	不合理	很不合理	未回答
	實數	百分比						
總計	558 642	100.00	1.23	11.02	38.98	35.09	11.27	2.42
公立	164 250	100.00	1.92	20.86	47.82	23.87	5.16	0.37
一般體系	127 563	100.00	2.14	21.72	46.93	23.64	5.24	0.34
技職體系	36 687	100.00	1.17	17.89	50.93	24.68	4.86	0.46
私立	394 392	100.00	0.94	6.93	35.29	39.76	13.82	3.27
一般體系	262 666	100.00	1.09	7.00	34.36	38.83	14.22	4.50
技職體系	131 726	100.00	0.64	6.77	37.15	41.60	13.02	0.83

圖二十一 各學院學生對大學收費與所接受的教育品質合理性比較



(十二) 大學生一學期收入概況

本調查問項未填答的學生較多，占了 8.67%，未免影響整體資料結構，經扣除未填答者資料，重新計算其結果分布，在 51 萬 277 位學生中，一學期收入總額為 247 億 1,103 萬元，其來源由家庭支應者占 78.10%，比率最高；其餘依序為來自校外打工收入占 15.37%，獎助學金占 2.52%，校內打工占 2.41%，其他收入占 1.60%。



以區域別及都市化程度觀察，大學生收入來源由家庭支應的，除了北部區域占 75.93% 及臺北市占 75.16% 比率較低外，其餘區域及都市化程度較低地區比率都在八成上下。相對的收入來自校外打工的也是北部區域及臺北市比率較高，分別為 17.89% 及 18.16%。以學生就讀年級分析，大一學生收入依賴家庭支應的比率占 84.73%，隨著年級升高比率趨於減緩，依序為大二占 77.87%、大三占 74.82%、大四以上占 74.40%。按大學生居住情形觀察，其收入來源依賴家庭支應的比率以住在家裡者最小，占 66.42%；住學校宿舍者比率最大，占 82.98%；相對的，來自校外打工的以住在家裡的學生比率最大，占 27.44%；住學校宿舍者比率最小，占 9.82%。復以是否申請就學貸款觀察，其收入來源情形差異更大，調查結果顯示，申請就學貸款者收入來源依賴家庭支應的比率占 68.60%，較未申請就學貸款者之 81.24% 少 12.6 個百分點；來自校外打工的比率，申請就學貸款者占 22.81%，較未申請就學貸款者之 12.91%，亦少近 10 個百分點。

以下謹就填答者分析 51 萬 227 位大學生一學期各項收入來源分配及結構概況：

表七 大學生概估每學期收入金額來源

單位：千元；%

項 目 別	總 計		家庭支應	獎助學金	校內打工	校外打工	其 他
	實 數	百 分 比					
總 計	24 711 026	100.00	78.10	2.52	2.41	15.37	1.60
按 區 域 別 分							
北 部 區 域	12 265 495	100.00	75.93	2.27	2.34	17.89	1.56
中 部 區 域	5 421 200	100.00	80.12	2.46	2.85	13.03	1.53
南 部 區 域	6 423 132	100.00	80.07	2.97	2.18	13.14	1.65
東 部 區 域	601 199	100.00	82.96	3.20	2.31	9.00	2.54
按 都 市 化 程 度 分							
主 要 都 市	9 330 486	100.00	77.34	2.64	2.51	16.02	1.49
臺 北 市	5 326 297	100.00	75.16	2.56	2.50	18.16	1.62
高 雄 市	1 067 563	100.00	79.81	3.11	1.45	14.21	1.41
臺 中 市	2 936 626	100.00	80.38	2.61	2.92	12.79	1.29
其 他 地 區	15 380 540	100.00	78.56	2.44	2.35	14.99	1.67
按 就 讀 年 級 分							
大 一	6 419 774	100.00	84.73	1.53	0.88	11.38	1.47
大 二	6 452 796	100.00	77.87	2.67	2.50	15.53	1.43
大 三	6 398 953	100.00	74.82	2.90	2.98	17.69	1.61
大 四 以 上	5 439 504	100.00	74.40	3.03	3.45	17.18	1.93
按 居 住 情 形 分							
家 裡	4 937 620	100.00	66.42	2.90	1.70	27.44	1.54
學 校 宿 舍	8 036 843	100.00	82.98	2.64	3.18	9.82	1.38
在 外 租 屋	11 290 806	100.00	79.90	2.20	2.22	13.92	1.76
親 友 家	335 614	100.00	72.78	4.03	1.36	20.24	1.60
其 他	110 143	100.00	77.51	4.56	0.94	13.75	3.23
申 請 就 學 貸 款							
有	6 146 010	100.00	68.60	2.97	3.54	22.81	2.08
無	18 565 017	100.00	81.24	2.36	2.04	12.91	1.44

1. 收入金額結構

若以填答者分析收入總額結構，以每學期收入金額在 2 萬至 4 萬元之間及 4 萬至 6 萬元之間比率最高，分別占 31.94% 及 31.90%；其次為收入在 6 萬至 8 萬元之間者，占 17.29%。平均每學生一學期收入金額為 4 萬 8,431 元，換算平均每月收入約為 1 萬 1 千餘元。

以學生就讀年級觀察，平均每學生一學期收入金額有隨年級愈高而上升現象，調查結果資料顯示，自大一之 3 萬 7,834 元，依序上升至大四以上之 4 萬 3,455 元。另依學生居住情形觀察，以在外租屋者，平均一學期收入金額 6 萬 60 元為最高，住在家裡者最少，僅 3 萬 8,507 元。

表八 大學生概估每學期的收入金額

單位：人；%

項目別	總計		概估每學期的收入金額								未回答
	實數	百分比	計	2萬元以下	2萬元-4萬元	4萬元-6萬元	6萬元-8萬元	8萬元-10萬元	10萬元以上	平均收入(元)	
總計	558 642	100.00	91.33	6.47	29.17	29.13	15.79	5.82	4.95	48 431	8.67
按就讀年級分											
大一	161 737	100.00	91.52	8.02	37.90	26.55	10.46	4.03	4.55	43 370	8.48
大二	148 516	100.00	91.81	6.56	29.50	30.27	16.33	5.22	3.93	47 325	8.19
大三	137 930	100.00	91.43	5.94	25.65	30.22	17.78	6.84	5.00	50 739	8.57
大四以上	110 459	100.00	90.29	4.74	20.34	30.01	20.39	7.97	6.84	54 538	9.71
按居住情形分											
家裡	140 083	100.00	91.54	15.77	39.17	20.38	9.89	3.17	3.15	38 507	8.46
學校宿舍	197 498	100.00	93.33	5.88	39.67	29.37	10.76	3.76	3.89	43 602	6.67
在外租屋	200 700	100.00	93.67	0.90	13.14	36.29	25.74	9.99	7.60	60 060	6.33
親友家	9 855	100.00	73.71	4.54	25.56	25.44	11.59	4.01	2.58	46 202	26.29
其他	10 506	100.00	23.04	1.62	8.12	8.01	2.76	1.99	0.54	45 495	76.96

2. 來自家庭支應收入

調查結果顯示，大學生最近一學期收入依賴家庭支應者有 48 萬 5,950 人，占 95.24%；未依賴家庭支應者僅占 4.76%。就依賴家庭支應者分析，以每學期平均 2 萬至未滿 4 萬元所占比率最高，占 36.32%，其次為 4 萬至未滿 6 萬元，占 25.43%；平均每學期來自家庭支應的收入為 3 萬 9,714 元。

以區域別觀察，北、中、南、東部各區域學生平均來自家庭支應之收入金額全在 4 萬元上下，主要係各區域所居住的大學生均同樣匯集自各縣市，故差異不大。以性別觀察，男生平均每學期來自家庭支應的收入為 4 萬 1,097 元，較女生之 3 萬 8,357 元略高。依學校體系觀察，平均每學期來自家庭支應的收入，以就讀於私立大學一般體系之學生最高，為 4 萬 2,752 元，就讀於私立大學技職體系之學生最低，為 3 萬 4,744 元，兩者差逾 8 千元，主要係技職體系學生校外打工的機會較多所致。另按學生就讀年級分析，平均每學期依賴家庭支應的收入有隨年級愈高而上升現象，資料顯示自大一之 3 萬 7,834 元遞增至大四的 4 萬 3,455 元；與前述的依賴家庭支應的人數隨年級愈高而減緩現象相反。若以學生居住情形觀察，也可發現在外租屋者平均每學期依賴家庭支應的收入為 4 萬 9,646 元，遠高於住在家裡者的 2 萬 8,078 元，可見在外租屋的學生，帶給家裡之經濟負擔較為沉重。

表九 大學生概估每學期收入金額來自家庭支應的部分

單位：人；%

項目別	總計		來自家庭支應收入								平均收入(元)	無來自家庭支應收入
	實數	百分比	計	2萬元以下	2萬元-4萬元	4萬元-6萬元	6萬元-8萬元	8萬元-10萬元	10萬元以上			
總計	510 227	100.00	95.24	14.89	36.32	25.43	11.63	3.45	3.53	39 714	4.76	
按區域別分												
北部區域	249 413	100.00	94.35	16.66	34.79	23.88	11.42	3.79	3.80	39 577	5.65	
中部區域	110 640	100.00	96.06	13.06	35.79	26.91	13.23	3.60	3.47	40 870	3.94	
南部區域	137 378	100.00	95.97	13.88	38.77	26.37	10.97	2.75	3.22	39 009	4.03	
東部區域	12 796	100.00	97.73	6.99	44.22	32.46	8.87	3.06	2.13	39 879	2.27	
按性別分												
男	250 763	100.00	95.93	13.59	35.27	26.90	12.44	3.81	3.93	41 097	4.07	
女	259 464	100.00	94.57	16.15	37.32	24.00	10.84	3.11	3.15	38 357	5.43	
按學校體系分												
公立	159 728	100.00	96.59	12.44	39.98	27.16	11.40	2.96	2.65	38 935	3.41	
一般體系	124 612	100.00	96.78	12.38	39.50	26.81	11.97	3.19	2.94	39 425	3.22	
技職體系	35 116	100.00	95.94	12.69	41.70	28.41	9.38	2.14	1.62	37 181	4.06	
私立	350 499	100.00	94.63	16.00	34.65	24.63	11.73	3.68	3.93	40 076	5.37	
一般體系	229 723	100.00	96.13	13.08	34.05	26.17	13.54	4.55	4.74	42 752	3.87	
技職體系	120 776	100.00	91.76	21.56	35.78	21.72	8.28	2.03	2.40	34 744	8.24	
按就讀年級分												
大一	148 024	100.00	97.13	15.20	42.47	24.02	8.81	3.01	3.62	37 834	2.87	
大二	136 352	100.00	94.98	16.11	35.51	25.66	11.82	2.94	2.94	38 798	5.02	
大三	126 114	100.00	94.78	15.01	34.94	25.74	11.72	4.06	3.31	40 052	5.22	
大四以上	99 737	100.00	93.38	12.61	30.03	26.79	15.42	4.04	4.50	43 455	6.62	
按居住情形分												
家裡	128 226	100.00	91.09	31.97	38.37	12.39	5.22	1.34	1.79	28 078	8.91	
學校宿舍	184 323	100.00	96.81	12.53	45.69	25.27	7.59	2.55	3.17	37 372	3.19	
在外租屋	187 993	100.00	96.66	5.41	25.64	34.67	20.02	5.78	5.14	49 646	3.34	
親友家	7 264	100.00	92.28	18.61	37.58	21.38	8.41	3.35	2.95	36 440	7.72	
其他	2 421	100.00	94.75	13.96	39.20	21.89	15.32	4.38	-	37 216	5.25	

3. 來自獎學金收入

調查結果顯示，大學生最近一學期得自獎學金收入者占 15.15%，換言之，平均每班 50 人的學生約有 7 至 8 位會領到校內或校外頒發之獎助學金；受領者以 5 千元以下所占比率較高，為 5.67%，其次為 5 千至未滿 1 萬元及 1 萬元至未滿 2 萬者，分別占 4.05% 及 3.96%，平均每位受獎金額為 8,042 元。

以性別言，女生獲致獎學金的比率占 18.71%，較男生之 11.48% 為高，但男生最近一學期平均受獎金額為 8,666 元，卻較女生之 7,673 元高。另以學生所屬之學院觀察，獲致獎學金的比率最高者為在教育學院就讀的學生，占 23.78%，比率最低者為理學院及法學院學生，分別占 10.42% 及 10.62%。

表十 大學生概估每學期收入金額來自獎助學金的部分

單位：人；%

項目別	總計		來自獎助學金收入								無來自獎助學金收入
	實數	百分比	計	5千元以下	5千元-1萬元	1萬元-2萬元	2萬元-3萬元	3萬元-5萬元	5萬元以上	平均收入(元)	
總計	510 227	100.00	15.15	5.67	4.05	3.96	0.89	0.38	0.19	8 042	84.85
按性別分											
男	250 763	100.00	11.48	3.88	3.09	3.16	0.88	0.30	0.18	8 666	88.52
女	259 464	100.00	18.71	7.40	4.99	4.74	0.90	0.47	0.21	7 673	81.29
按所屬學院分											
醫學院	33 257	100.00	20.73	7.97	6.52	4.30	1.16	0.45	0.32	7 822	79.27
工學院	117 195	100.00	11.65	3.83	3.38	3.15	0.83	0.31	0.15	8 496	88.35
理學院	42 788	100.00	10.42	3.47	3.15	2.51	0.66	0.48	0.16	9 095	89.58
農學院	9 441	100.00	13.06	3.87	4.73	2.89	1.57	-	-	7 160	86.94
商、管學院	154 036	100.00	14.76	5.97	3.48	4.01	0.68	0.34	0.28	7 995	85.24
人文、社會學院	113 134	100.00	17.75	6.56	4.45	5.20	1.03	0.37	0.13	7 846	82.25
法學院	10 162	100.00	10.62	3.77	2.16	4.28	-	0.40	-	7 748	89.38
教育學院	30 214	100.00	23.77	9.69	7.11	4.16	1.80	0.86	0.14	7 633	76.23

4. 來自校內打工收入

大學生最近一學期參與校內打工者占 11.09%，其中每學期校內打工收入在 1 萬至 2 萬元者最多，占 3.54%，平均每位參與校內打工收入為 10,528 元，換算每月僅為 2,632 元。

以學校體系觀察，參與校內打工者公立學校學生占 13.83%，較私立學校學生之 9.85% 為高，但平均一學期校內打工收入為 9,170 元，卻較私立學校之 11,397 元少。

表十一 大學生概估每學期收入金額來自校內打工的部分

單位：人；%

項目別	總計		來自校內打工收入								無來自校內打工收入
	實數	百分比	計	5千元以下	5千元-1萬元	1萬元-2萬元	2萬元-3萬元	3萬元-4萬元	4萬元以上	平均收入(元)	
總計	510 227	100.00	11.09	2.94	2.99	3.54	1.04	0.33	0.26	10 528	88.91
按學校體系分											
公立	159 728	100.00	13.83	4.56	3.71	4.05	0.96	0.27	0.28	9 170	86.17
一般體系	124 612	100.00	14.41	5.06	3.78	4.05	1.00	0.19	0.34	8 954	85.59
技職體系	35 116	100.00	11.79	2.79	3.49	4.05	0.82	0.55	0.10	10 105	88.21
私立	350 499	100.00	9.85	2.20	2.66	3.31	1.08	0.35	0.24	11 397	90.15
一般體系	229 723	100.00	10.80	2.50	2.74	3.63	1.28	0.37	0.29	11 610	89.20
技職體系	120 776	100.00	8.03	1.65	2.50	2.69	0.72	0.32	0.15	10 854	91.97

5. 來自校外打工收入

大學生最近一學期參與校外打工者占 31.82%，其中每學期校外打工收入亦以 1 萬至 2 萬元者居多，占 8.28%，平均每位參與校外打工收入為 2 萬 3,397 元，換算每月為 5,849 元。

以區域別分析，東部區域因都市化程度較低，學生平均每學期校外打工收入金額為1萬4,150元，遠較北、中、南部區域之2萬3千餘元為低。以性別觀察，女生似較能體恤家庭經濟負擔狀況，參與校外打工之比率占34.65%，較男生之28.90%高5.75個百分點。同樣的，申請就學貸款之學生參與校外打工之比率占40.37%，亦較未申請就學貸款者之28.71%，高出11.66個百分點。

表十二 大學生概估每學期收入金額來自校外打工的部分

單位：人；%

項目別	總計		來自校外打工收入								無來自校外打工收入
	實數	百分比	計	5千元以下	5千元-1萬元	1萬元-2萬元	2萬元-3萬元	3萬元-4萬元	4萬元以上	平均收入(元)	
總計	510 227	100.00	31.82	2.09	3.83	8.28	7.84	4.02	5.77	23 397	68.18
按區域別分											
北部區域	249 413	100.00	36.93	2.28	4.44	9.15	9.47	4.84	6.74	23 827	63.07
中部區域	110 640	100.00	27.73	1.75	3.40	7.84	6.10	3.82	4.83	23 027	72.27
南部區域	137 378	100.00	26.03	1.92	2.67	6.82	6.55	2.95	5.13	23 596	73.97
東部區域	12 796	100.00	29.88	3.40	7.99	10.81	4.73	1.23	1.71	14 150	70.12
按性別分											
男	250 763	100.00	28.90	1.57	3.24	8.02	7.13	3.52	5.42	23 813	71.10
女	259 464	100.00	34.65	2.60	4.39	8.53	8.51	4.50	6.11	23 062	65.35
申請就學貸款											
有	136 211	100.00	40.37	2.13	4.39	10.15	9.51	5.24	8.94	25 495	59.63
無	374 016	100.00	28.71	2.08	3.62	7.60	7.23	3.57	4.61	22 323	71.29

6. 來自其他收入

大學生最近一學期包含來自其他收入者占8.23%，該項收入一學期以5千元以下者居多，占3.14%，平均來自其他收入金額為9,417元。

表十三 大學生概估每學期收入金額來自其他的部分

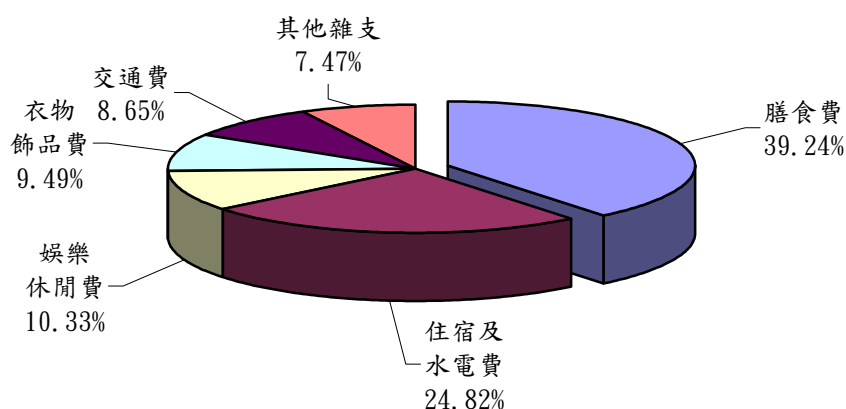
單位：人；%

項目別	總計	來自其他收入								無來自其他收入
		計	5千元以下	5千元-1萬元	1萬元-2萬元	2萬元-3萬元	3萬元-4萬元	4萬元以上	平均收入(元)	
實數	510 227	41 974	16 044	9 710	10 025	3 919	1 099	1 177	9 417	468 253
百分比	100.00	8.23	3.14	1.90	1.96	0.77	0.22	0.23	9 417	91.77

(十三) 大學生一學期支出概況

在有效填答者擴大後之51萬277位大學生中，一學期支出總額為220億5,347萬元，其開支以膳食費占39.24%比率最高，住宿及水電費占24.82%次之，其餘依序為娛樂休閒費占10.33%，衣物飾品費占9.49%，交通費占8.65%，其他雜支占7.47%。

圖二十三 大學生最近一學期支出金額分配比
九十二學年度



觀察大學生最近一學期各項支出結構可以發現，男生偏向於膳食費支出，占支出總額的 41.04%，較女生之 37.42% 高 3.62 個百分點；女生相對的偏好衣物、飾品支出，比率占 11.32%，亦較男生之 7.67% 高 3.65 個百分點；其餘各項支出比率均極為接近。

表十四 大學生概估每學期支出金額

單位：千元；%

項 目 別	總 計		住 宿 及 水 電 費	膳 食 費	交 通 費	娛 樂 休 閒 費	衣 物 飾 品 費	其 他 雜 支
	實 數	百 分 比						
總 計	22 053 473	100.00	24.82	39.24	8.65	10.33	9.49	7.47
按 性 別 分								
男	11 078 923	100.00	24.87	41.04	8.25	10.89	7.67	7.27
女	10 974 550	100.00	24.77	37.42	9.04	9.77	11.32	7.67
申 請 就 學 貸 款								
有	5 697 285	100.00	26.48	39.34	8.52	9.74	8.62	7.30
無	16 356 188	100.00	24.25	39.21	8.69	10.54	9.79	7.53

1. 支出金額結構

若以填答者分析支出總額結構，以每學期支出金額在 2 萬至 4 萬元之間比率最高，占 36.11%，其次為 4 萬至 6 萬元之間，占 28.45%。平均每生一學期支出金額為 4 萬 3,223 元，換算每月支出金額約為 1 萬餘元。若扣除住宿及水電費支出，平均每生一學期可自由支配之金額為 3 萬 2,493 元，換算每月可自由支配的金額為 7,645 元。

以學生就讀年級觀察，平均每學生一學期支出金額有隨年級愈高而上升現象，調

查結果顯示，自大一之 3 萬 9,853 元，依序上升至大四以上之 4 萬 7,913 元。另依學生居住情形觀察，以在外租屋者，平均一學期支出金額 5 萬 4,127 元為最高，住家裡者最少，僅 3 萬 1,465 元。

表十五 大學生概估每學期的支出金額

單位：人；%

項目別	總計		概估每學期的支出金額								未回答
	實數	百分比	計	2萬元以下	2萬元-4萬元	4萬元-6萬元	6萬元-8萬元	8萬元-10萬元	10萬元以上	平均支出(元)	
總計	558 642	100.00	91.33	8.89	36.11	28.46	12.27	4.08	1.52	43 223	8.67
按就讀年級分											
大一	161 737	100.00	91.52	10.07	42.76	25.41	9.20	2.93	1.14	39 853	8.48
大二	148 516	100.00	91.81	9.57	36.74	29.33	11.53	3.42	1.22	42 300	8.19
大三	137 930	100.00	91.43	8.12	34.25	29.42	13.57	4.59	1.48	44 467	8.57
大四以上	110 459	100.00	90.29	7.21	27.81	30.56	16.15	6.04	2.52	47 913	9.71
按居住情形分											
家裡	140 083	100.00	91.54	24.81	44.16	15.35	4.80	1.39	1.02	31 465	8.46
學校宿舍	197 498	100.00	93.33	5.12	47.74	28.54	8.46	2.90	0.56	40 519	6.67
在外租屋	200 700	100.00	93.67	1.68	20.52	39.11	22.13	7.39	2.85	54 127	6.33
親友家	9 855	100.00	73.71	11.81	34.20	18.53	5.62	1.75	1.81	37 848	26.29
其他	10 506	100.00	23.04	2.68	9.41	7.64	1.57	1.19	0.54	41 219	76.96

2. 住宿及水電費支出

調查結果顯示，大學生最近一學期支出用於住宿及水電費者有 37 萬 3,370 人，占 73.18%；未用於住宿及水電費者占 26.82%。就用於住宿及水電費者分析，以每學期平均在 1 萬元以下及 1 萬至未滿 2 萬元者居多，分別占 26.26%及 25.28%，其次為 2 萬至未滿 3 萬元，占 14.94%；平均每學期用於住宿及水電費支出為 1 萬 4,662 元。

以學校體系觀察，平均每學期用於住宿及水電費支出，以就讀於私立大學一般體系之學生最高，為 1 萬 6,746 元，就讀於公立大學一般體系之學生最低，為 1 萬 1,478 元，兩者差逾 5 千元。另按學生就讀年級分析，平均每學期用於住宿及水電費支出亦有隨年級愈高而上升現象，資料顯示自大一之 1 萬 766 元遞增至大四以上的 1 萬 7,358 元。若以學生居住情形觀察，也可發現在外租屋者平均每學期用於住宿及水電費為 2 萬 121 元，遠高於住學校宿舍者的 9,132 元，可見在外租屋的學生，會帶給家裡之經濟負擔較為沉重，主因即在於此。

表十六 大學生概估每學期支出於住宿及水電費部分

單位：人；%

項目別	總計		住宿及水電費支出								無住宿及水電費支出
	實數	百分比	計	1萬元以下	1萬元-2萬元	2萬元-3萬元	3萬元-4萬元	4萬元-5萬元	5萬元以上	平均支出(元)	
總計	510 227	100.00	73.18	26.26	25.28	14.94	5.11	1.04	0.55	14 662	26.82
按學校體系分											
公立	159 728	100.00	79.84	43.43	21.72	10.63	2.95	0.56	0.54	11 721	20.16
一般體系	124 612	100.00	79.30	45.24	20.44	9.54	2.95	0.43	0.70	11 478	20.70
技職體系	35 116	100.00	81.75	37.00	26.27	14.49	2.95	1.04	-	12 558	18.25
私立	350 499	100.00	70.14	18.44	26.90	16.91	6.09	1.25	0.55	16 188	29.86
一般體系	229 723	100.00	72.58	20.37	23.69	18.41	7.75	1.72	0.64	16 746	27.42
技職體系	120 776	100.00	65.51	14.77	33.02	14.06	2.94	0.36	0.36	15 012	34.49
按就讀年級分											
大一	148 024	100.00	71.75	38.40	25.18	5.68	1.71	0.57	0.21	10 766	28.25
大二	136 352	100.00	73.11	23.16	26.40	16.84	5.21	0.92	0.58	15 205	26.89
大三	126 114	100.00	73.38	20.93	25.41	18.07	6.92	1.36	0.68	16 368	26.62
大四以上	99 737	100.00	75.14	19.22	23.74	22.14	7.73	1.48	0.82	17 358	24.86
按居住情形分											
家裡	128 226	100.00	10.01	7.11	1.74	0.86	0.24	-	0.07	7 883	89.99
學校宿舍	184 323	100.00	91.10	57.77	29.34	3.06	0.49	0.16	0.27	9 132	8.90
在外租屋	187 993	100.00	100.00	8.73	37.76	36.70	13.05	2.65	1.10	20 121	-
親友家	7 264	100.00	36.69	14.87	14.15	3.63	2.51	-	1.53	12 747	63.31
其他	2 421	100.00	81.12	37.42	27.26	9.62	5.99	-	0.83	11 914	18.88

3. 膳食費支出

大學生最近一學期支出用於膳食費者占 98.91%；未用於膳食費者占 1.09%。就用於膳食費者分析，以每學期平均在 1 萬至未滿 2 萬元者最多，占 43.12%，其次為 2 萬至未滿 3 萬元者，占 27.46%；平均每學期用於膳食費支出為 1 萬 7,148 元。

就學校體系觀察，平均每學期用於膳食費支出，以就讀於公立大學一般體系之學生最高，為 1 萬 8,449 元，就讀於私立大學技職體系之學生最低，為 1 萬 4,650 元，兩者相差近 4 千元。另按學生居住情形觀察，也可發現在外租屋者平均每學期用於膳

表十七 大學生概估每學期支出於膳食費部分

單位：人；%

項目別	總計		膳食費支出								無膳食費支出
	實數	百分比	計	1萬元以下	1萬元-2萬元	2萬元-3萬元	3萬元-4萬元	4萬元-5萬元	5萬元以上	平均支出(元)	
總計	510 227	100.00	98.91	16.92	43.12	27.46	8.96	1.52	0.92	17 148	1.09
按學校體系分											
公立	159 728	100.00	99.16	13.50	42.83	29.33	10.71	1.80	0.99	18 079	0.84
一般體系	124 612	100.00	99.16	13.05	40.75	30.77	11.79	2.08	0.71	18 449	0.84
技職體系	35 116	100.00	99.17	15.09	50.23	24.23	6.86	0.80	1.96	16 765	0.83
私立	350 499	100.00	98.79	18.48	43.26	26.60	8.17	1.39	0.90	16 723	1.21
一般體系	229 723	100.00	98.98	15.31	41.47	29.35	10.07	1.79	0.98	17 807	1.02
技職體系	120 776	100.00	98.44	24.49	46.66	21.37	4.55	0.64	0.74	14 650	1.56
按居住情形分											
家裡	128 226	100.00	95.88	32.27	42.00	15.34	4.67	0.90	0.70	13 609	4.12
學校宿舍	184 323	100.00	99.84	13.36	44.23	30.87	8.81	1.53	1.04	17 765	0.16
在外租屋	187 993	100.00	100.00	9.74	42.67	32.62	12.02	1.95	0.99	18 925	-
親友家	7 264	100.00	100.00	16.08	52.67	21.04	8.99	0.81	0.41	16 058	-
其他	2 421	100.00	100.00	33.87	24.95	27.84	10.95	2.40	-	15 400	-

食費支出為 1 萬 8,925 元，均高於其他居住方式的學生。

4. 交通費支出

大學生最近一學期支出用於交通費者占 91.72%；未用於交通費者占 8.28%。就用於交通費者分析，以每學期平均在 2 千至未滿 5 千元者最多，占 40.83%，其次為 5 千至未滿 1 萬元者，占 22.92%；平均每學期用於交通費支出為 4,074 元。

就地區都市化程度觀察，臺北、高雄及臺中三個主要都市當中，最近一學期以居住於臺北市之學生平均交通費支出較高，為 4,480 元，較低者為臺中市，平均為 3,438 元。值得注意的是，其他都市化程度較低的縣市，學生所花費的交通支出並未相對的減少，平均為 4,072 元，比高雄市及臺中市之平均支出要來得高，只要原因在於都市化程度較低的縣市，公共交通工具不若主要都市方便；另外，雖然平時不需交通費支出，但遠道學生假日返鄉則所費不貲。

表十八 大學生概估每學期支出於交通費部分

單位：人；%

都市化程度	總 計		交通費支出							平均支出 (元)	無交通費支出
	實 數	百分比	計	2千元以下	2千元-5千元	5千元-1萬元	1萬元-1萬5千元	1萬5千元-2萬元	2萬元以上		
總 計	510 227	100.00	91.72	20.35	40.83	22.92	5.68	1.12	0.83	4 074	8.28
主要都市	186 978	100.00	91.68	20.88	39.16	24.34	5.37	1.04	0.89	4 076	8.32
臺 北 市	107 810	100.00	95.04	17.78	38.59	29.47	6.89	1.26	1.05	4 480	4.96
高 雄 市	22 631	100.00	84.26	25.52	36.74	17.59	2.63	0.64	1.15	3 578	15.74
臺 中 市	56 537	100.00	88.24	24.93	41.20	17.26	3.59	0.79	0.47	3 438	11.76
其他地區	323 249	100.00	91.75	20.05	41.79	22.09	5.85	1.16	0.80	4 072	8.25

5. 娛樂休閒費支出

大學生最近一學期支出用於娛樂休閒費者占 89.21%；未用於娛樂休閒費者占 10.79%。就用於娛樂休閒費者分析，以每學期平均未滿 5 千元者最多，占 51.21%，其次為 5 千至未滿 1 萬元者，占 22.85%；平均每學期用於娛樂休閒費支出為 5,005 元。

就性別觀察，男生平均每學期用於娛樂休閒費支出為 5,406 元，較女生之 4,620 元為高。同樣的，未申請就學貸款者平均一學期花費在娛樂休閒的支出為 5,134 元，也高於申請就學貸款者之 4,644 元。

表十九 大學生概估每學期支出於娛樂休閒費部分

單位：人；%

項 目 別	總 計		娛樂休閒費支出							平均支出 (元)	無娛樂休閒費支出
	實 數	百分比	計	5千元以下	5千元-1萬元	1萬元-2萬元	2萬元-3萬元	3萬元-4萬元	4萬元以上		
總 計	510 227	100.00	89.21	51.21	22.85	12.50	2.02	0.39	0.25	5 005	10.79
按 性 別 分											
男	250 763	100.00	88.97	47.74	23.56	14.20	2.68	0.51	0.28	5 406	11.03
女	259 464	100.00	89.45	54.56	22.16	10.85	1.39	0.27	0.22	4 620	10.55
申 請 就 學 貸 款											
有	136 211	100.00	87.74	52.96	23.09	9.60	1.55	0.42	0.12	4 644	12.26
無	374 016	100.00	89.75	50.57	22.76	13.55	2.20	0.38	0.30	5 134	10.25

6. 衣物、飾品費支出

大學生最近一學期支出用於衣物、飾品費者占 81.67%；未用於衣物、飾品費者占 18.33%。就用於衣物、飾品費者分析，以每學期平均在 2 千至未滿 5 千元者最多，占 33.10%，其次為 5 千至未滿 1 萬元者，占 21.93%；平均每學期用於衣物、飾品費支出為 5,021 元。

就性別觀察，女生平均每學期用於衣物、飾品費支出為 5,372 元，較男生之 4,584 元為高。以學校體系觀察，平均每學期用於衣物、飾品費支出，以就讀於私立大學一般體系之學生最高，為 5,316 元，就讀於公立大學技職體系之學生最低，為 4,397 元，兩者相差近 1 千元。同樣的，未申請就學貸款者平均一學期花費在娛樂休閒的支出為 5,215 元，也高於申請就學貸款者之 4,478 元。

表二十 大學生概估每學期支出於衣物、飾品費部分

項目別	總計		衣物、飾品費支出							平均支出(元)	無衣物、飾品費支出
	實數	百分比	計	2千元以下	2千元-5千元	5千元-1萬元	1萬元-1萬5千元	1萬5千元-2萬元	2萬元以上		
總計	510 227	100.00	81.67	13.62	33.10	21.93	8.73	1.51	2.79	5 021	18.33
按性別分											
男	250 763	100.00	73.93	14.86	29.97	18.91	7.08	1.05	2.05	4 584	26.07
女	259 464	100.00	89.15	12.42	36.12	24.84	10.33	1.95	3.49	5 372	10.85
按學校體系分											
公立	159 728	100.00	80.53	15.34	33.50	20.40	8.03	1.46	1.80	4 613	19.47
一般體系	124 612	100.00	81.31	15.43	33.37	20.73	8.29	1.55	1.93	4 671	18.69
技職體系	35 116	100.00	77.77	15.01	33.93	19.22	7.10	1.14	1.36	4 397	22.23
私立	350 499	100.00	82.20	12.84	32.92	22.62	9.05	1.53	3.23	5 204	17.80
一般體系	229 723	100.00	81.93	12.78	32.40	22.68	8.92	1.62	3.53	5 316	18.07
技職體系	120 776	100.00	82.71	12.95	33.89	22.51	9.32	1.36	2.67	4 993	17.29
申請就學貸款											
有	136 211	100.00	80.53	15.40	34.09	21.63	6.37	1.17	1.87	4 478	19.47
無	374 016	100.00	82.09	12.97	32.74	22.03	9.59	1.64	3.12	5 215	17.91

7. 其他雜費支出

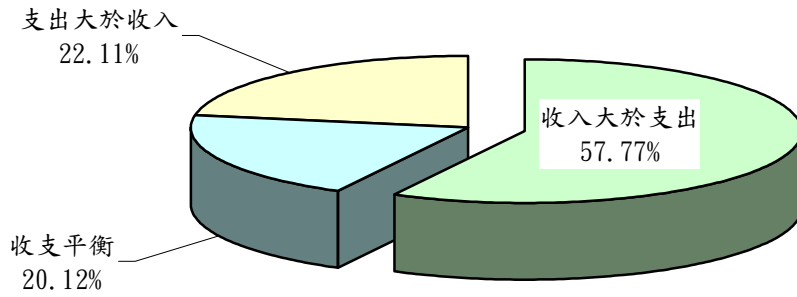
大學生最近一學期支出用於其他雜費者占 70.01%；未用於其他雜費者占 29.99%。就用於其他雜費者分析，以每學期平均在 2 千至未滿 5 千元者最多，占 27.97%，其次為 2 千元以下及 5 千至未滿 1 萬元者，分占 16.18%及 16.00%；平均每學期用於其他雜費支出為 4,612 元。

表二十一 大學生概估每學期支出於其他雜費部分

項目別	總計	其他雜支							平均其他雜費(元)	無其他雜支
		計	2千元以下	2千元-5千元	5千元-1萬元	1萬元-1萬5千元	1萬5千元-2萬元	2萬元以上		
實數	510 227	357 186	82 532	142 704	81 631	35 035	4 864	10 420	4 612	153 041
百分比	100.00	70.01	16.18	27.97	16.00	6.87	0.95	2.04	-	29.99

總結以上大學生最近一學期各項收支平衡概況，扣除 8.67% 未回答者後，重行計算結果，平均每學期收入大於支出者，也即有儲蓄之學生占 57.77%；收支平衡者占 20.12%；支出大於收入者，也即透支的學生占 22.11%。

圖二十四 大學生最近一學期收支金額平衡情形
九十二學年度



參、結論與建議

一、透過校內教學評鑑及學習成果評量機制，提升學生學習結果與學習成效。

由調查結果顯示，目前我國大學學生學習壓力仍顯不足，大學生平均每日使用 1~2 小時溫習功課之比率最高，占 4 成左右，而認為對學業用功之學生不到 23%。顯見學生的學習方式與教師教學表現應積極調整改變，大學生可考量朝多元學習方式進行，校方應鼓勵教師善用教學藝術，引導學生對課程發生興趣，並建立多元學習評量機制，透過校內教學評鑑及學習成果評量機制，提升學生學習結果與學習成效。

二、透過「獎勵大學教學卓越計畫」機制，鼓勵大學改進教學品質。

由調查結果顯示，四成五之大學生滿意教師教學表現，惟對於學校教學設施及教育品質之提升認為仍有很大的努力空間。由於國內大學教師普遍「重研究；輕教學」的現象，將不利於高等教育發展，為改善現況提升高等教育品質，本部特擬訂「獎勵大學教學卓越計畫」，並於本（94）年度編列 10 億元專案競爭性經費，以鼓勵大學改進教學品質，希望透過競爭性的獎勵機制，鼓勵大學提升教師的教學專業水準及學生學習意願成效、建立教學評鑑及完善的課程規劃制度、落實教學及學生教輔等措施，經由學校整體制度面之改革及建制，提升各系、學門領域教學成效，並進而提升大學整體教學品質，發展國內教學卓越大學典範。

三、學校應按照學系性質研訂學生參加英語檢定之必要性及其需求門檻，以提升學生國際視野及奠定多元學習之利基。

本部推動大學校院師生參加英語檢定，期於 2007 年大學校院學生有 50% 通過全民英檢中級程度檢定，而技專校院學生則有半數通過初級程度檢定。由調查發現大學生對通過英語檢定之要求大多持相當正面態度，有四成四之大學生表示贊成。對於是否打算參加英檢測驗，目前有六成六之學生表示會考慮。

顯見學生對於知識國際化之體認已然成型，未來本部在政策上將積極鼓勵大學提升國際化水準，加強學生外語能力之提升，目前繼續協助各大學校院推展補助計畫項目如下：

（一）推動提升大學國際競爭力計畫

本部於 91 年 8 月起推動「提升大學國際競爭力計畫」。推動重點如下：鼓勵各校規劃以英語授課之教學學程、各項外語能力教學改進方案與加強發展國際化學習環境、辦理國際學術交流活動、鼓勵大學參加國際評鑑、積極提升學生外語能力與國際接軌、鼓勵大學與國外大學聯合開設學程或建立雙聯學制，建立認可兩校課程與學位之機制、鼓勵大學校院招收國際留學生、勵學校辦理 WTO 相關學程或課程等等，以利協助我國大學校院以及學生得提升國際競爭力與擴展國際視野。

(二) 獎勵大學校院擴大招收外國學生補助計畫

為鼓勵外國學生來台留學，強化國內大學校院國際化，招收外國學生，進而促進國際文化交流及提升大學國際競爭力，本部訂定「94 年度教育部獎勵大學校院擴大招收外國學生補助計畫要點」，將擴大招收外國學生列為本部施政重點，以利高等教育與歐、美先進國家相互競爭，吸引更多外國學生來台就讀。

(三) 開辦「國際研究生學程」

自九十一學年度起，開放國內大學與中央研究院合作辦理「國際研究生學程」，招收國外大學以上之優秀學生來台，針對具有前瞻性、尖端性、競爭力之研究主題進行研究並授予碩士以上學位，以達培養跨領域研究人才、厚植研究創發潛力、強化我國在世界之競爭力，進而提升國內科技研究水準等。

(四) 舉辦國際高等教育展

93 年 10 月份舉辦國際高等教育展，首次邀集國內知名大學校院分別組成西歐參訪團及東歐參訪團。參訪目的著重於介紹我國高等教育現況、競爭優勢，並針對吸引外國學生來台就學，宣導現行政府與國內各校推行之政策，有利參與學校及時掌握與歐洲大學合作的機會。

94 年度參與韓國漢城（首爾）「2005 年海外留學及語言博覽會」並積極籌劃東歐高等教育參訪團之計畫，擬於本（94）年 9 月期間出國參訪。

四、加強輔導學生培養第二專長，以「重視學力」取代「學位至上」之價值觀。

社會變化日趨多元化，積極培養大學生具備第二專長，以適應未來需求厥為重要課題，依調查結果，有五成六大學生規劃畢業後繼續進修，其次為投入職場 31.51%；而大

學生參加校外補習目的則主要以準備研究所考試、學習外語為主。顯示未來學生生涯規劃與輔導需繼續加強，同時大學課程之規劃設計應配合社會需求及學生學習傾向，並與產業發展相聯結。為達成如上目標，目前本部已規劃相關措施如下：

- (一) 擴大碩士級產業研發人才供給方案：為有效支援國內科技產業投入創新研發，短期內紓解廠商碩士以上研發人才不足之困境，提升國家整體競爭力，行政院特通過「擴大碩士級產業研發人才供給方案」，由經濟部與教育部共同推動，結合企業力量，突破現有教育經費不足及招生名額之限制，以迅速增加重點科系碩士人才培育能量。期能透過企業與學校共同規劃課程、師資、鼓勵延聘產業技術專業人才等，可達到產學交流合作、整合學校及產業需求之效，解決若干科系人才供過於求所產生之就業問題。
- (二) 發展積體電路設計第二專長：推動產學合作，鼓勵學校開設跨領域學程，課程開設配合產業及社會人力需求，培養多元能力學生，提高學生就業能力。另加強推動終身回流教育，提供畢業學生在職進修及第二專長訓練之管道。目前以推動改善積體電路設計課程與教學，開設積體電路設計第二專長學程，以輔導非資訊電子電機系所學生發展積體電路設計第二專長，擴大培育 IC 設計產業發展所需之專業人才，減少產業人力供需之差距。

五、提升學生住校比率，增加多元學習機會。

依據調查結果陳示，住學校宿舍之大學生不論在溫習課業所花費的時間，或是參加學校社團活動之比率 49.16%均較其他居住情形者高出許多。此外，在外租屋者平均每學期用於住宿及水電費為 2 萬餘元，遠高於住學校宿舍之支出，提高遠道學生住校率將有助於減輕家庭經濟負擔。

為協助各公私立大學解決學生住宿問題，本部近年來採行多種配套措施，藉以提高學生宿舍之容量與住宿品質，諸如同意國立大學以貸款方式興建學生宿舍、補助私立大專校院興建學生宿舍建築貸款利息，並鼓勵學校租用台糖公司提供之學生宿舍、民間空屋及滯銷國宅作為學生宿舍。

以實際成果來看，93 學年度大專校院學生宿舍總床位數(含租用)為 297,235 床(男

生 133,667 床、女生 163,568 床)，較 90 學年度的 265,498 床增加 31,737 床，增加比率為 11.95%，數量上已有顯著提升。就宿舍服務品質而言，近年各校學生宿舍多朝單人房、雙人房、四人房等含衛浴設備套房式規劃，甚至增設冷氣機、網路點等一應俱全，相較於以往六人一間無衛浴設備之舊式宿舍，在設施服務上更貼心、便利，各校多樣化的宿舍規劃，亦可滿足各種學生不同的需求。

六、落實心理輔導制度，協助學生紓解壓力。

由調查結果顯示，大學生普遍認為課業、升學就業、經濟及感情問題為主要困擾因素，而主要傾訴對象以朋友 69.41%居首，其次為自己的親人，學校師長及相關人員所占比率僅占個位數。因此，學校與學生間之互動關係應力求加強，校方尤應重視學生在生活上之適應狀況，並透過專業輔導人員於平時多加協助，落實心理輔導制度。

七、透過本部相關學雜費補助配合措施，落實維護教育機會之公平性。

由調查結果顯示，大學生獎助學金僅占大學生收入 2.52%，而以每班 50 人計，約 7 至 8 人領取獎學金比率約 16%，為保障學生不致因經濟因素影響受教機會，本部對於弱勢學生目前除積極辦理有關各類特殊身分學生（含身心障礙學生及身心障礙人士子女、低收入戶學生、原住民籍學生、軍公教遺族等）就學減免及優待、所得稅列舉學費特別扣除額之優惠、學生助學貸款、獎助學金、工讀制度等各項措施外，近期刻正辦理革新就學貸款制度（推動學生就學貸款信用保證機制，貸款利率大幅調降，並放寬就學貸款適用標準）、加強辦理失業勞工子女及農漁民子女獎助學金補助，以及落實大專校院學雜費收入 3%至 5%經費作為學生就學獎補助使用等，以確實照顧弱勢族群學生。

就 93 學年 53 所大學調漲學雜費，本部相關之配套措施有：

- (一) 調漲學費之公私立大專校院，學校配合提出之助學措施經費(包括中低收入戶學生學雜費增額部分減免、校內無息貸款、還願清寒獎學金、清寒學生工讀機會提供、清寒學生生活(住宿及書籍)補助津貼、清寒學生專屬獎學金及學生家庭急難救助金等)，較 92 學年大幅增加 5 億 3 千 6 百餘萬元，協助清寒學生人數達 13 萬 2 千餘人。尚符合「彈性調整學雜費方案補充規定」中所訂之助學配套措施規範及加強照顧清寒學生之宗旨。

- (二) 實施青年助學基金平台計畫：為能進一步提供學生完整之助學資訊，特成立青年助學基金網，將政府、學校及民間等各項助學資源加以整合，並配合教育部現行已推動的「各類別學生學雜費減免」、「學產基金急難慰問救助」及「各大學助學措施」等助學方案，建構較完整之助學系統，讓有需要之學生能在需求之際獲得最適切之協助。。
- (三) 為促進社會大眾與學生對學雜費調整合理性之瞭解，教育部將落實督促各校將學校財務狀況對外公布，同時落實對清寒學生之照顧，在提昇大專教育品質並兼顧照顧弱勢學生之前提下，營造學校與學生雙贏之局面。

肆、統計表

表1. 大學生對於學校課業負擔的感受程度

單位：人

項 目 別	總 計	很 輕 鬆	還 算 輕 鬆	普 通	有 壓 力	壓 力 很 大	未 回 答
總 計	558 642	14 202	68 370	242 218	192 450	30 735	10 667
按 區 域 別 分							
北部區域	280 826	7 021	32 945	115 976	99 550	15 763	9 571
中部區域	119 012	3 556	14 847	51 652	42 214	6 337	406
南部區域	145 501	3 134	18 556	68 942	46 102	8 077	690
東部區域	13 303	491	2 022	5 648	4 584	558	-
按 都 市 化 程 度 分							
主要都市	209 652	5 966	26 628	84 232	73 516	12 077	7 233
臺北市	126 911	3 480	15 535	49 650	43 655	7 747	6 844
高雄市	23 827	343	3 093	10 260	8 737	1 046	348
臺中市	58 914	2 143	8 000	24 322	21 124	3 284	41
其他地區	348 990	8 236	41 742	157 986	118 934	18 658	3 434
按 性 別 分							
男	279 027	8 982	33 204	120 421	94 398	15 704	6 318
女	279 615	5 220	35 166	121 797	98 052	15 031	4 349
按 學 校 體 系 分							
公 立	164 250	3 767	20 740	66 729	62 677	9 823	514
一般體系	127 563	3 025	16 384	50 711	49 539	7 641	263
技職體系	36 687	742	4 356	16 018	13 138	2 182	251
私 立	394 392	10 435	47 630	175 489	129 773	20 912	10 153
一般體系	262 666	7 212	31 444	107 679	92 521	14 364	9 446
技職體系	131 726	3 223	16 186	67 810	37 252	6 548	707
按 就 讀 年 級 分							
大 一	161 737	4 570	22 865	76 630	48 910	7 554	1 208
大 二	148 516	2 815	14 862	62 657	55 066	9 525	3 591
大 三	137 930	3 061	13 069	55 702	54 940	7 935	3 223
大 四 以 上	110 459	3 756	17 574	47 229	33 534	5 721	2 645
按 所 屬 學 院 分							
醫 學 院	33 917	780	3 426	12 229	14 818	2 638	26
工 學 院	131 893	3 338	13 747	55 583	48 284	8 244	2 697
理 學 院	46 413	849	5 275	18 228	18 592	2 533	936
農 學 院	10 325	478	1 793	4 641	2 415	618	380
商、管學院	164 832	4 104	19 962	80 061	51 302	7 402	2 001
人文、社會學院	130 009	3 553	18 577	53 850	42 257	7 301	4 471
法 學 院	10 308	141	615	3 765	5 233	554	-
教 育 學 院	30 945	959	4 975	13 861	9 549	1 445	156
按 居 住 情 形 分							
家 裡	140 083	4 787	18 168	65 468	43 722	7 221	717
學 校 宿 舍	197 498	4 569	24 349	84 720	71 655	11 017	1 188
在 外 租 屋	200 700	4 643	23 615	86 239	72 945	11 099	2 159
親 友 家	9 855	76	1 717	4 176	2 806	807	273
其 他	10 506	127	521	1 615	1 322	591	6 330

表1. 大學生對於學校課業負擔的感受程度 (續)

單位：%

項目別	總計	很輕鬆	還算輕鬆	普通	有壓力	壓力很大	未回答
總計	100.00	2.54	12.24	43.36	34.45	5.50	1.91
按區域別分							
北部區域	100.00	2.50	11.73	41.30	35.45	5.61	3.41
中部區域	100.00	2.99	12.48	43.40	35.47	5.32	0.34
南部區域	100.00	2.15	12.75	47.38	31.69	5.55	0.47
東部區域	100.00	3.69	15.20	42.46	34.46	4.19	-
按都市化程度分							
主要都市	100.00	2.85	12.70	40.18	35.07	5.76	3.45
臺北市	100.00	2.74	12.24	39.12	34.40	6.10	5.39
高雄市	100.00	1.44	12.98	43.06	36.67	4.39	1.46
臺中市	100.00	3.64	13.58	41.28	35.86	5.57	0.07
其他地區	100.00	2.36	11.96	45.27	34.08	5.35	0.98
按性別分							
男	100.00	3.22	11.90	43.16	33.83	5.63	2.26
女	100.00	1.87	12.58	43.56	35.07	5.38	1.56
按學校體系分							
公立	100.00	2.29	12.63	40.63	38.16	5.98	0.31
一般體系	100.00	2.37	12.84	39.75	38.83	5.99	0.21
技職體系	100.00	2.02	11.87	43.66	35.81	5.95	0.68
私立	100.00	2.65	12.08	44.50	32.90	5.30	2.57
一般體系	100.00	2.75	11.97	40.99	35.22	5.47	3.60
技職體系	100.00	2.45	12.29	51.48	28.28	4.97	0.54
按就讀年級分							
大一	100.00	2.83	14.14	47.38	30.24	4.67	0.75
大二	100.00	1.90	10.01	42.19	37.08	6.41	2.42
大三	100.00	2.22	9.48	40.38	39.83	5.75	2.34
大四以上	100.00	3.40	15.91	42.76	30.36	5.18	2.39
按所屬學院分							
醫學院	100.00	2.30	10.10	36.06	43.69	7.78	0.08
工學院	100.00	2.53	10.42	42.14	36.61	6.25	2.04
理學院	100.00	1.83	11.37	39.27	40.06	5.46	2.02
農學院	100.00	4.63	17.37	44.95	23.39	5.99	3.68
商、管學院	100.00	2.49	12.11	48.57	31.12	4.49	1.21
人文、社會學院	100.00	2.73	14.29	41.42	32.50	5.62	3.44
法學院	100.00	1.37	5.97	36.53	50.77	5.37	-
教育學院	100.00	3.10	16.08	44.79	30.86	4.67	0.50
按居住情形分							
家裡	100.00	3.42	12.97	46.74	31.21	5.15	0.51
學校宿舍	100.00	2.31	12.33	42.90	36.28	5.58	0.60
在外租屋	100.00	2.31	11.77	42.97	36.35	5.53	1.08
親友家	100.00	0.77	17.42	42.37	28.47	8.19	2.77
其他	100.00	1.21	4.96	15.37	12.58	5.63	60.25

表2. 大學生每週上課時數

單位：人

項 目 別	總 計	8小時 以下	8 - 11 小時	12 - 15 小時	16 - 19 小時
總 計	558 642	18 219	32 458	35 181	63 054
按 區 域 別 分					
北部區域	280 826	8 162	16 538	17 941	30 077
中部區域	119 012	4 242	7 188	7 486	13 189
南部區域	145 501	5 444	8 294	8 813	17 221
東部區域	13 303	371	438	941	2 567
按都市化程度分					
主要都市	209 652	6 262	11 409	11 429	21 616
臺北市	126 911	3 557	7 774	7 225	13 065
高雄市	23 827	631	603	1 159	2 378
臺中市	58 914	2 074	3 032	3 045	6 173
其他地區	348 990	11 957	21 049	23 752	41 438
按 性 別 分					
男	279 027	9 199	14 446	17 750	30 170
女	279 615	9 020	18 012	17 431	32 884
按學校體系分					
公 立	164 250	3 737	9 012	10 639	19 271
一般體系	127 563	2 533	7 197	8 777	16 219
技職體系	36 687	1 204	1 815	1 862	3 052
私 立	394 392	14 482	23 446	24 542	43 783
一般體系	262 666	7 648	15 068	16 724	27 392
技職體系	131 726	6 834	8 378	7 818	16 391
按就讀年級分					
大 一	161 737	5 310	4 627	2 804	9 605
大 二	148 516	3 268	3 226	3 339	12 586
大 三	137 930	3 285	2 803	4 178	18 465
大四以上	110 459	6 356	21 802	24 860	22 398
按所屬學院分					
醫學院	33 917	1 129	981	751	2 435
工學院	131 893	4 434	5 492	8 063	14 811
理學院	46 413	1 012	2 677	3 117	4 985
農學院	10 325	232	790	233	1 270
商、管學院	164 832	6 680	10 721	11 888	20 738
人文、社會學院	130 009	4 228	10 040	8 680	14 671
法學院	10 308	161	395	986	887
教育學院	30 945	343	1 362	1 463	3 257

表2. 大學生每週上課時數 (續1)

單位：人

項 目 別	20 - 23 小時	24 - 27 小時	28 - 31 小時	32小時 以上	未回答
總 計	132 412	131 243	83 908	51 117	11 050
按 區 域 別 分					
北部區域	62 527	63 847	43 139	28 494	10 101
中部區域	28 624	29 716	18 274	10 012	281
南部區域	36 229	35 279	21 514	12 082	625
東部區域	5 032	2 401	981	529	43
按都市化程度分					
主要都市	43 287	50 425	34 921	22 529	7 774
臺北市	26 290	28 241	19 621	13 649	7 489
高雄市	5 322	7 283	4 486	1 780	185
臺中市	11 675	14 901	10 814	7 100	100
其他地區	89 125	80 818	48 987	28 588	3 276
按 性 別 分					
男	64 799	62 797	43 278	29 835	6 753
女	67 613	68 446	40 630	21 282	4 297
按學校體系分					
公 立	39 916	40 554	25 800	14 633	688
一般體系	31 924	30 474	18 063	11 804	572
技職體系	7 992	10 080	7 737	2 829	116
私 立	92 496	90 689	58 108	36 484	10 362
一般體系	55 756	61 863	40 110	28 305	9 800
技職體系	36 740	28 826	17 998	8 179	562
按就讀年級分					
大一	27 262	43 718	38 993	28 133	1 285
大二	38 227	44 272	27 917	11 972	3 709
大三	48 184	34 887	14 261	8 368	3 499
大四以上	18 739	8 366	2 737	2 644	2 557
按所屬學院分					
醫學院	7 524	8 903	6 977	5 191	26
工學院	28 329	29 477	22 003	16 569	2 715
理學院	8 618	11 531	7 393	5 778	1 302
農學院	1 984	2 046	2 074	1 439	257
商、管學院	43 925	37 898	21 403	9 837	1 742
人文、社會學院	31 274	29 932	18 093	8 370	4 721
法學院	2 360	3 449	1 613	457	-
教育學院	8 398	8 007	4 352	3 476	287

表2. 大學生每週上課時數 (續2)

單位：%

項 目 別	總 計	8小時 以下	8 - 11 小時	12 - 15 小時	16 - 19 小時
總 計	100.00	3.26	5.81	6.30	11.29
按 區 域 別 分					
北 部 區 域	100.00	2.91	5.89	6.39	10.71
中 部 區 域	100.00	3.56	6.04	6.29	11.08
南 部 區 域	100.00	3.74	5.70	6.06	11.84
東 部 區 域	100.00	2.79	3.29	7.07	19.30
按都市化程度分					
主 要 都 市	100.00	2.99	5.44	5.45	10.31
臺 北 市	100.00	2.80	6.13	5.69	10.29
高 雄 市	100.00	2.65	2.53	4.86	9.98
臺 中 市	100.00	3.52	5.15	5.17	10.48
其 他 地 區	100.00	3.43	6.03	6.81	11.87
按 性 別 分					
男	100.00	3.30	5.18	6.36	10.81
女	100.00	3.23	6.44	6.23	11.76
按學校體系分					
公 立	100.00	2.28	5.49	6.48	11.73
一 般 體 系	100.00	1.99	5.64	6.88	12.71
技 職 體 系	100.00	3.28	4.95	5.08	8.32
私 立	100.00	3.67	5.94	6.22	11.10
一 般 體 系	100.00	2.91	5.74	6.37	10.43
技 職 體 系	100.00	5.19	6.36	5.94	12.44
按就讀年級分					
大 一	100.00	3.28	2.86	1.73	5.94
大 二	100.00	2.20	2.17	2.25	8.47
大 三	100.00	2.38	2.03	3.03	13.39
大 四 以 上	100.00	5.75	19.74	22.51	20.28
按所屬學院分					
醫 學 院	100.00	3.33	2.89	2.21	7.18
工 學 院	100.00	3.36	4.16	6.11	11.23
理 學 院	100.00	2.18	5.77	6.72	10.74
農 學 院	100.00	2.25	7.65	2.26	12.30
商、管學院	100.00	4.05	6.50	7.21	12.58
人文、社會學院	100.00	3.25	7.72	6.68	11.28
法 學 院	100.00	1.56	3.83	9.57	8.60
教 育 學 院	100.00	1.11	4.40	4.73	10.53

表2. 大學生每週上課時數 (續完)

單位：%

項 目 別	20 - 23 小時	24 - 27 小時	28 - 31 小時	32小時 以上	未回答
總 計	23.70	23.49	15.02	9.15	1.98
按 區 域 別 分					
北部區域	22.27	22.74	15.36	10.15	3.60
中部區域	24.05	24.97	15.35	8.41	0.24
南部區域	24.90	24.25	14.79	8.30	0.43
東部區域	37.83	18.05	7.37	3.98	0.32
按都市化程度分					
主要都市	20.65	24.05	16.66	10.75	3.71
臺北市	20.72	22.25	15.46	10.75	5.90
高雄市	22.34	30.57	18.83	7.47	0.78
臺中市	19.82	25.29	18.36	12.05	0.17
其他地區	25.54	23.16	14.04	8.19	0.94
按 性 別 分					
男	23.22	22.51	15.51	10.69	2.42
女	24.18	24.48	14.53	7.61	1.54
按學校體系分					
公 立	24.30	24.69	15.71	8.91	0.42
一般體系	25.03	23.89	14.16	9.25	0.45
技職體系	21.78	27.48	21.09	7.71	0.32
私 立	23.45	22.99	14.73	9.25	2.63
一般體系	21.23	23.55	15.27	10.78	3.73
技職體系	27.89	21.88	13.66	6.21	0.43
按就讀年級分					
大一	16.86	27.03	24.11	17.39	0.79
大二	25.74	29.81	18.80	8.06	2.50
大三	34.93	25.29	10.34	6.07	2.54
大四以上	16.96	7.57	2.48	2.39	2.31
按所屬學院分					
醫學院	22.18	26.25	20.57	15.31	0.08
工學院	21.48	22.35	16.68	12.56	2.06
理學院	18.57	24.84	15.93	12.45	2.81
農學院	19.22	19.82	20.09	13.94	2.49
商、管學院	26.65	22.99	12.98	5.97	1.06
人文、社會學院	24.06	23.02	13.92	6.44	3.63
法學院	22.89	33.46	15.65	4.43	-
教育學院	27.14	25.87	14.06	11.23	0.93

表3. 大學生平均每日準備及溫習功課使用時間

單位：人

項 目 別	總 計	1小時 以下	1-2 小時	2-3 小時	3-4 小時
總 計	558 642	143 169	224 811	94 572	43 929
按 區 域 別 分					
北 部 區 域	280 826	68 727	107 265	46 732	25 268
中 部 區 域	119 012	31 932	48 756	21 848	7 929
南 部 區 域	145 501	39 156	63 303	23 387	9 985
東 部 區 域	13 303	3 354	5 487	2 605	747
按 都 市 化 程 度 分					
主 要 都 市	209 652	49 703	82 598	35 600	17 803
臺 北 市	126 911	29 755	46 363	20 279	11 806
高 雄 市	23 827	4 858	10 850	4 322	1 925
臺 中 市	58 914	15 090	25 385	10 999	4 072
其 他 地 區	348 990	93 466	142 213	58 972	26 126
按 性 別 分					
男	279 027	74 305	110 281	45 036	20 798
女	279 615	68 864	114 530	49 536	23 131
按 學 校 體 系 分					
公 立	164 250	34 099	68 340	32 696	14 778
一 般 體 系	127 563	24 382	51 507	26 565	12 935
技 職 體 系	36 687	9 717	16 833	6 131	1 843
私 立	394 392	109 070	156 471	61 876	29 151
一 般 體 系	262 666	66 476	101 291	43 074	21 430
技 職 體 系	131 726	42 594	55 180	18 802	7 721
按 就 讀 年 級 分					
大 一	161 737	43 931	71 907	25 878	10 146
大 二	148 516	43 003	61 247	23 395	10 411
大 三	137 930	33 296	55 825	23 602	11 612
大 四 以 上	110 459	22 939	35 832	21 697	11 760
按 所 屬 學 院 分					
醫 學 院	33 917	7 409	13 995	7 127	3 087
工 學 院	131 893	34 595	51 853	21 423	10 509
理 學 院	46 413	10 542	19 147	8 500	3 754
農 學 院	10 325	2 230	4 121	2 142	710
商、管學院	164 832	50 287	68 493	24 197	10 181
人文、社會學院	130 009	28 932	49 647	23 234	11 883
法 學 院	10 308	2 587	3 744	2 121	1 252
教 育 學 院	30 945	6 587	13 811	5 828	2 553
按 居 住 情 形 分					
家 裡	140 083	43 263	57 759	21 667	8 135
學 校 宿 舍	197 498	44 880	84 094	35 901	18 127
在 外 租 屋	200 700	52 254	78 614	34 696	16 160
親 友 家	9 855	2 154	3 383	1 645	1 144
其 他	10 506	618	961	663	363
申 請 就 學 貸 款					
有	150 006	41 989	59 467	24 180	11 762
無	408 636	101 180	165 344	70 392	32 167

表3. 大學生平均每日準備及溫習功課使用時間（續1）

單位：人

項 目 別	4-5 小時	5-6 小時	6-7 小時	7小時 以上	未回答
總 計	17 408	9 116	4 342	8 593	12 702
按 區 域 別 分					
北部區域	9 557	4 996	2 777	4 291	11 213
中部區域	3 694	1 929	571	1 853	500
南部區域	3 701	1 879	813	2 331	946
東部區域	456	312	181	118	43
按都市化程度分					
主要都市	7 117	3 599	1 374	3 156	8 702
臺北市	4 789	2 492	1 129	2 182	8 116
高雄市	798	272	158	268	376
臺中市	1 530	835	87	706	210
其他地區	10 291	5 517	2 968	5 437	4 000
按 性 別 分					
男	8 233	4 861	2 477	5 134	7 902
女	9 175	4 255	1 865	3 459	4 800
按學校體系分					
公 立	6 117	3 111	1 309	2 911	889
一般體系	5 130	2 667	1 136	2 682	559
技職體系	987	444	173	229	330
私 立	11 291	6 005	3 033	5 682	11 813
一般體系	8 448	4 714	2 462	3 836	10 935
技職體系	2 843	1 291	571	1 846	878
按就讀年級分					
大一	3 538	1 892	936	1 330	2 179
大二	3 195	1 646	484	1 485	3 650
大三	4 475	2 142	882	2 155	3 941
大四以上	6 200	3 436	2 040	3 623	2 932
按所屬學院分					
醫學院	1 253	659	200	161	26
工學院	3 878	2 344	1 405	2 662	3 224
理學院	1 568	601	313	639	1 349
農學院	317	257	109	77	362
商、管學院	4 660	1 884	963	1 993	2 174
人文、社會學院	4 588	2 725	1 063	2 741	5 196
法學院	247	131	186	40	-
教育學院	897	515	103	280	371
按居住情形分					
家裡	3 136	1 773	744	2 178	1 428
學校宿舍	5 961	3 313	1 323	2 542	1 357
在外租屋	7 436	3 743	1 710	3 580	2 507
親友家	669	156	202	161	341
其他	206	131	363	132	7 069
申請就學貸款					
有	4 429	2 798	1 222	2 197	1 962
無	12 979	6 318	3 120	6 396	10 740

表3. 大學生平均每日準備及溫習功課使用時間 (續2)

單位：%

項 目 別	總 計	1小時 以下	1-2 小時	2-3 小時	3-4 小時
總 計	100.00	25.63	40.24	16.93	7.86
按 區 域 別 分					
北 部 區 域	100.00	24.47	38.20	16.64	9.00
中 部 區 域	100.00	26.83	40.97	18.36	6.66
南 部 區 域	100.00	26.91	43.51	16.07	6.86
東 部 區 域	100.00	25.21	41.25	19.58	5.62
按 都 市 化 程 度 分					
主 要 都 市	100.00	23.71	39.40	16.98	8.49
臺 北 市	100.00	23.45	36.53	15.98	9.30
高 雄 市	100.00	20.39	45.54	18.14	8.08
臺 中 市	100.00	25.61	43.09	18.67	6.91
其 他 地 區	100.00	26.78	40.75	16.90	7.49
按 性 別 分					
男	100.00	26.63	39.52	16.14	7.45
女	100.00	24.63	40.96	17.72	8.27
按 學 校 體 系 分					
公 立	100.00	20.76	41.61	19.91	9.00
一 般 體 系	100.00	19.11	40.38	20.83	10.14
技 職 體 系	100.00	26.49	45.88	16.71	5.02
私 立	100.00	27.66	39.67	15.69	7.39
一 般 體 系	100.00	25.31	38.56	16.40	8.16
技 職 體 系	100.00	32.34	41.89	14.27	5.86
按 就 讀 年 級 分					
大 一	100.00	27.16	44.46	16.00	6.27
大 二	100.00	28.96	41.24	15.75	7.01
大 三	100.00	24.14	40.47	17.11	8.42
大 四 以 上	100.00	20.77	32.44	19.64	10.65
按 所 屬 學 院 分					
醫 學 院	100.00	21.84	41.26	21.01	9.10
工 學 院	100.00	26.23	39.31	16.24	7.97
理 學 院	100.00	22.71	41.25	18.31	8.09
農 學 院	100.00	21.60	39.91	20.75	6.88
商、管學院	100.00	30.51	41.55	14.68	6.18
人 文、社 會 學 院	100.00	22.25	38.19	17.87	9.14
法 學 院	100.00	25.10	36.32	20.58	12.15
教 育 學 院	100.00	21.29	44.63	18.83	8.25
按 居 住 情 形 分					
家 裡	100.00	30.88	41.23	15.47	5.81
學 校 宿 舍	100.00	22.72	42.58	18.18	9.18
在 外 租 屋	100.00	26.04	39.17	17.29	8.05
親 友 家	100.00	21.86	34.33	16.69	11.61
其 他	100.00	5.88	9.15	6.31	3.46
按 申 請 就 學 貸 款					
有	100.00	27.99	39.64	16.12	7.84
無	100.00	24.76	40.46	17.23	7.87

表3. 大學生平均每日準備及溫習功課使用時間（續完）

單位：%

項 目 別	4-5 小時	5-6 小時	6-7 小時	7小時 以上	未回答
總 計	3.12	1.63	0.78	1.54	2.27
按 區 域 別 分					
北 部 區 域	3.40	1.78	0.99	1.53	3.99
中 部 區 域	3.10	1.62	0.48	1.56	0.42
南 部 區 域	2.54	1.29	0.56	1.60	0.65
東 部 區 域	3.43	2.35	1.36	0.89	0.32
按 都 市 化 程 度 分					
主 要 都 市	3.39	1.72	0.66	1.51	4.15
臺 北 市	3.77	1.96	0.89	1.72	6.40
高 雄 市	3.35	1.14	0.66	1.12	1.58
臺 中 市	2.60	1.42	0.15	1.20	0.36
其 他 地 區	2.95	1.58	0.85	1.56	1.15
按 性 別 分					
男	2.95	1.74	0.89	1.84	2.83
女	3.28	1.52	0.67	1.24	1.72
按 學 校 體 系 分					
公 立	3.72	1.89	0.80	1.77	0.54
一 般 體 系	4.02	2.09	0.89	2.10	0.44
技 職 體 系	2.69	1.21	0.47	0.62	0.90
私 立	2.86	1.52	0.77	1.44	3.00
一 般 體 系	3.22	1.79	0.94	1.46	4.16
技 職 體 系	2.16	0.98	0.43	1.40	0.67
按 就 讀 年 級 分					
大 一	2.19	1.17	0.58	0.82	1.35
大 二	2.15	1.11	0.33	1.00	2.46
大 三	3.24	1.55	0.64	1.56	2.86
大 四 以 上	5.61	3.11	1.85	3.28	2.65
按 所 屬 學 院 分					
醫 學 院	3.69	1.94	0.59	0.47	0.08
工 學 院	2.94	1.78	1.07	2.02	2.44
理 學 院	3.38	1.29	0.67	1.38	2.91
農 學 院	3.07	2.49	1.06	0.75	3.51
商、管學院	2.83	1.14	0.58	1.21	1.32
人 文、社 會 學 院	3.53	2.10	0.82	2.11	4.00
法 學 院	2.40	1.27	1.80	0.39	-
教 育 學 院	2.90	1.66	0.33	0.90	1.20
按 居 住 情 形 分					
家 裡	2.24	1.27	0.53	1.55	1.02
學 校 宿 舍	3.02	1.68	0.67	1.29	0.69
在 外 租 屋	3.71	1.86	0.85	1.78	1.25
親 友 家	6.79	1.58	2.05	1.63	3.46
其 他	1.96	1.25	3.46	1.26	67.29
按 申 請 就 學 貸 款					
有	2.95	1.87	0.81	1.46	1.31
無	3.18	1.55	0.76	1.57	2.63

表4. 大學生平均每日利用網路進行與學業相關活動使用時間

單位：人

項 目 別	總 計	1小時 以下	1 - 2 小時	2 - 3 小時	3 - 4 小時
總 計	558 642	159 184	195 809	97 536	45 940
按 區 域 別 分					
北 部 區 域	280 826	80 619	98 037	47 469	20 403
中 部 區 域	119 012	36 556	40 666	19 332	11 179
南 部 區 域	145 501	37 962	52 908	28 463	13 392
東 部 區 域	13 303	4 047	4 198	2 272	966
按 都 市 化 程 度 分					
主 要 都 市	209 652	60 381	74 923	35 723	15 768
臺 北 市	126 911	34 001	44 005	22 100	8 987
高 雄 市	23 827	6 735	9 466	4 051	1 810
臺 中 市	58 914	19 645	21 452	9 572	4 971
其 他 地 區	348 990	98 803	120 886	61 813	30 172
按 性 別 分					
男	279 027	88 856	93 888	43 974	21 209
女	279 615	70 328	101 921	53 562	24 731
按 學 校 體 系 分					
公 立	164 250	49 379	62 707	28 282	11 746
一 般 體 系	127 563	38 273	49 238	22 471	8 727
技 職 體 系	36 687	11 106	13 469	5 811	3 019
私 立	394 392	109 805	133 102	69 254	34 194
一 般 體 系	262 666	75 329	86 826	45 221	22 012
技 職 體 系	131 726	34 476	46 276	24 033	12 182
按 就 讀 年 級 分					
大 一	161 737	49 707	57 860	28 672	11 558
大 二	148 516	46 347	51 492	22 651	11 796
大 三	137 930	36 702	48 291	25 877	11 836
大 四 以 上	110 459	26 428	38 166	20 336	10 750
按 所 屬 學 院 分					
醫 學 院	33 917	11 350	13 501	5 486	2 238
工 學 院	131 893	40 529	47 150	20 181	10 335
理 學 院	46 413	15 633	15 495	8 166	2 681
農 學 院	10 325	2 928	3 780	1 753	658
商、管學院	164 832	47 405	57 672	28 281	14 778
人 文、社 會 學 院	130 009	29 642	42 651	25 840	11 767
法 學 院	10 308	5 554	3 220	1 075	306
教 育 學 院	30 945	6 143	12 340	6 754	3 177
按 居 住 情 形 分					
家 裡	140 083	44 346	51 012	24 442	9 569
學 校 宿 舍	197 498	55 756	70 324	36 702	16 424
在 外 租 屋	200 700	56 316	70 237	34 011	18 633
親 友 家	9 855	2 086	3 219	1 783	1 015
其 他	10 506	680	1 017	598	299
申 請 就 學 貸 款					
有	150 006	41 435	53 607	26 833	12 557
無	408 636	117 749	142 202	70 703	33 383

表4. 大學生平均每日利用網路進行與學業相關活動使用時間（續1）

單位：人

項 目 別	4-5 小時	5-6 小時	6-7 小時	7小時 以上	未回答
總 計	22 015	11 528	4 747	10 324	11 559
按 區 域 別 分					
北部區域	10 740	5 495	2 542	4 718	10 803
中部區域	5 115	2 601	1 130	2 249	184
南部區域	5 696	2 944	691	2 947	498
東部區域	464	488	384	410	74
按 都 市 化 程 度 分					
主 要 都 市	7 279	3 789	1 150	2 378	8 261
臺北市	4 812	2 581	818	1 531	8 076
高雄市	793	436	56	295	185
臺中市	1 674	772	276	552	-
其他地區	14 736	7 739	3 597	7 946	3 298
按 性 別 分					
男	10 733	5 161	2 076	6 216	6 914
女	11 282	6 367	2 671	4 108	4 645
按 學 校 體 系 分					
公 立	4 772	2 372	934	3 363	695
一般體系	3 489	1 606	851	2 377	531
技職體系	1 283	766	83	986	164
私 立	17 243	9 156	3 813	6 961	10 864
一般體系	10 677	5 568	2 319	4 211	10 503
技職體系	6 566	3 588	1 494	2 750	361
按 就 讀 年 級 分					
大一	5 588	2 808	776	3 128	1 640
大二	5 701	3 078	1 413	2 244	3 794
大三	5 729	2 645	1 118	2 359	3 373
大四以上	4 997	2 997	1 440	2 593	2 752
按 所 屬 學 院 分					
醫學院	658	312	16	274	82
工學院	5 183	1 825	1 317	2 619	2 754
理學院	1 411	641	282	856	1 248
農學院	254	103	-	385	464
商、管學院	7 232	3 591	1 209	3 143	1 521
人文、社會學院	5 993	4 645	1 678	2 686	5 107
法學院	153	-	-	-	-
教育學院	1 131	411	245	361	383
按 居 住 情 形 分					
家裡	4 595	2 608	579	1 962	970
學校宿舍	8 342	3 055	1 702	3 840	1 353
在外租屋	8 322	5 283	2 018	3 942	1 938
親友家	405	465	302	273	307
其他	351	117	146	307	6 991
申 請 就 學 貸 款					
有	6 271	3 198	1 551	2 978	1 576
無	15 744	8 330	3 196	7 346	9 983

表4. 大學生平均每日利用網路進行與學業相關活動使用時間 (續2)

單位：%

項 目 別	總 計	1小時 以下	1 - 2 小時	2 - 3 小時	3 - 4 小時
總 計	100.00	28.49	35.05	17.46	8.22
按 區 域 別 分					
北 部 區 域	100.00	28.71	34.91	16.90	7.27
中 部 區 域	100.00	30.72	34.17	16.24	9.39
南 部 區 域	100.00	26.09	36.36	19.56	9.20
東 部 區 域	100.00	30.42	31.56	17.08	7.26
按 都 市 化 程 度 分					
主 要 都 市	100.00	28.80	35.74	17.04	7.52
臺 北 市	100.00	26.79	34.67	17.41	7.08
高 雄 市	100.00	28.27	39.73	17.00	7.60
臺 中 市	100.00	33.35	36.41	16.25	8.44
其 他 地 區	100.00	28.31	34.64	17.71	8.65
按 性 別 分					
男	100.00	31.84	33.65	15.76	7.60
女	100.00	25.15	36.45	19.16	8.84
按 學 校 體 系 分					
公 立	100.00	30.06	38.18	17.22	7.15
一 般 體 系	100.00	30.00	38.60	17.62	6.84
技 職 體 系	100.00	30.27	36.71	15.84	8.23
私 立	100.00	27.84	33.75	17.56	8.67
一 般 體 系	100.00	28.68	33.06	17.22	8.38
技 職 體 系	100.00	26.17	35.13	18.24	9.25
按 就 讀 年 級 分					
大 一	100.00	30.73	35.77	17.73	7.15
大 二	100.00	31.21	34.67	15.25	7.94
大 三	100.00	26.61	35.01	18.76	8.58
大 四 以 上	100.00	23.93	34.55	18.41	9.73
按 所 屬 學 院 分					
醫 學 院	100.00	33.46	39.81	16.17	6.60
工 學 院	100.00	30.73	35.75	15.30	7.84
理 學 院	100.00	33.68	33.39	17.59	5.78
農 學 院	100.00	28.36	36.61	16.98	6.37
商、管學院	100.00	28.76	34.99	17.16	8.97
人 文、社 會 學 院	100.00	22.80	32.81	19.88	9.05
法 學 院	100.00	53.88	31.24	10.43	2.97
教 育 學 院	100.00	19.85	39.88	21.83	10.27
按 居 住 情 形 分					
家 裡	100.00	31.66	36.42	17.45	6.83
學 校 宿 舍	100.00	28.23	35.61	18.58	8.32
在 外 租 屋	100.00	28.06	35.00	16.95	9.28
親 友 家	100.00	21.17	32.66	18.09	10.30
其 他	100.00	6.47	9.68	5.69	2.85
按 申 請 就 學 貸 款					
有	100.00	27.62	35.74	17.89	8.37
無	100.00	28.82	34.80	17.30	8.17

表4. 大學生平均每日利用網路進行與學業相關活動使用時間 (續完)

單位：%

項 目 別	4-5 小時	5-6 小時	6-7 小時	7小時 以上	未回答
總 計	3.94	2.06	0.85	1.85	2.07
按 區 域 別 分					
北 部 區 域	3.82	1.96	0.91	1.68	3.85
中 部 區 域	4.30	2.19	0.95	1.89	0.15
南 部 區 域	3.91	2.02	0.47	2.03	0.34
東 部 區 域	3.49	3.67	2.89	3.08	0.56
按 都 市 化 程 度 分					
主 要 都 市	3.47	1.81	0.55	1.13	3.94
臺 北 市	3.79	2.03	0.64	1.21	6.36
高 雄 市	3.33	1.83	0.24	1.24	0.78
臺 中 市	2.84	1.31	0.47	0.94	-
其 他 地 區	4.22	2.22	1.03	2.28	0.95
按 性 別 分					
男	3.85	1.85	0.74	2.23	2.48
女	4.03	2.28	0.96	1.47	1.66
按 學 校 體 系 分					
公 立	2.91	1.44	0.57	2.05	0.42
一 般 體 系	2.74	1.26	0.67	1.86	0.42
技 職 體 系	3.50	2.09	0.23	2.69	0.45
私 立	4.37	2.32	0.97	1.76	2.75
一 般 體 系	4.06	2.12	0.88	1.60	4.00
技 職 體 系	4.98	2.72	1.13	2.09	0.27
按 就 讀 年 級 分					
大 一	3.45	1.74	0.48	1.93	1.01
大 二	3.84	2.07	0.95	1.51	2.55
大 三	4.15	1.92	0.81	1.71	2.45
大 四 以 上	4.52	2.71	1.30	2.35	2.49
按 所 屬 學 院 分					
醫 學 院	1.94	0.92	0.05	0.81	0.24
工 學 院	3.93	1.38	1.00	1.99	2.09
理 學 院	3.04	1.38	0.61	1.84	2.69
農 學 院	2.46	1.00	-	3.73	4.49
商、管學院	4.39	2.18	0.73	1.91	0.92
人文、社會學院	4.61	3.57	1.29	2.07	3.93
法 學 院	1.48	-	-	-	-
教 育 學 院	3.65	1.33	0.79	1.17	1.24
按 居 住 情 形 分					
家 裡	3.28	1.86	0.41	1.40	0.69
學 校 宿 舍	4.22	1.55	0.86	1.94	0.69
在 外 租 屋	4.15	2.63	1.01	1.96	0.97
親 友 家	4.11	4.72	3.06	2.77	3.12
其 他	3.34	1.11	1.39	2.92	66.54
申 請 就 學 貸 款					
有	4.18	2.13	1.03	1.99	1.05
無	3.85	2.04	0.78	1.80	2.44

表5. 大學生自認對於課業投入程度

單位：人

項 目 別	總 計	很用功	用功	普通	不用功	很不用功	未回答
總 計	558 642	16 372	110 355	291 072	104 026	24 152	12 665
按 區 域 別 分							
北 部 區 域	280 826	7 937	56 991	139 014	53 576	12 038	11 270
中 部 區 域	119 012	4 458	22 320	65 693	21 616	4 444	481
南 部 區 域	145 501	3 868	27 962	79 083	26 823	6 916	849
東 部 區 域	13 303	109	3 082	7 282	2 011	754	65
按 都 市 化 程 度 分							
主 要 都 市	209 652	7 551	42 741	104 475	37 324	9 069	8 492
臺 北 市	126 911	4 227	26 229	61 000	21 964	5 336	8 155
高 雄 市	23 827	721	4 756	12 407	4 771	913	259
臺 中 市	58 914	2 603	11 756	31 068	10 589	2 820	78
其 他 地 區	348 990	8 821	67 614	186 597	66 702	15 083	4 173
按 性 別 分							
男	279 027	7 575	46 142	142 230	58 789	16 369	7 922
女	279 615	8 797	64 213	148 842	45 237	7 783	4 743
按 學 校 體 系 分							
公 立	164 250	5 388	38 168	81 661	30 086	7 999	948
一 般 體 系	127 563	4 558	31 530	62 489	22 185	6 083	718
技 職 體 系	36 687	830	6 638	19 172	7 901	1 916	230
私 立	394 392	10 984	72 187	209 411	73 940	16 153	11 717
一 般 體 系	262 666	8 061	50 717	131 389	49 974	11 583	10 942
技 職 體 系	131 726	2 923	21 470	78 022	23 966	4 570	775
按 就 讀 年 級 分							
大 一	161 737	3 376	23 918	87 792	35 785	8 866	2 000
大 二	148 516	2 962	27 044	79 778	27 848	6 871	4 013
大 三	137 930	4 061	32 300	70 733	22 526	4 549	3 761
大 四 以 上	110 459	5 973	27 093	52 769	17 867	3 866	2 891
按 所 屬 學 院 分							
醫 學 院	33 917	966	7 816	17 167	6 054	1 850	64
工 學 院	131 893	3 233	23 198	67 047	28 579	6 706	3 130
理 學 院	46 413	1 244	8 072	22 747	10 092	3 018	1 240
農 學 院	10 325	358	2 712	4 553	2 018	375	309
商、管學院	164 832	4 401	29 729	91 841	30 206	6 172	2 483
人 文、社 會 學 院	130 009	5 046	29 734	66 001	20 047	4 060	5 121
法 學 院	10 308	142	1 770	4 904	2 382	1 110	-
教 育 學 院	30 945	982	7 324	16 812	4 648	861	318
按 居 住 情 形 分							
家 裡	140 083	4 366	24 938	77 503	26 545	5 413	1 318
學 校 宿 舍	197 498	6 131	41 637	99 585	39 212	9 541	1 392
在 外 租 屋	200 700	5 099	41 176	106 970	36 064	8 718	2 673
親 友 家	9 855	414	2 020	5 030	1 620	345	426
其 他	10 506	362	584	1 984	585	135	6 856
申 請 就 學 貸 款							
有	150 006	5 108	29 266	80 658	27 197	5 832	1 945
無	408 636	11 264	81 089	210 414	76 829	18 320	10 720

表5. 大學生自認對於課業投入程度（續）

單位：%

項 目 別	總 計	很用功	用功	普通	不用功	很不用功	未回答
總 計	100.00	2.93	19.75	52.10	18.62	4.32	2.27
按 區 域 別 分							
北 部 區 域	100.00	2.83	20.29	49.50	19.08	4.29	4.01
中 部 區 域	100.00	3.75	18.75	55.20	18.16	3.73	0.40
南 部 區 域	100.00	2.66	19.22	54.35	18.43	4.75	0.58
東 部 區 域	100.00	0.82	23.17	54.74	15.12	5.67	0.49
按 都 市 化 程 度 分							
主 要 都 市	100.00	3.60	20.39	49.83	17.80	4.33	4.05
臺 北 市	100.00	3.33	20.67	48.07	17.31	4.20	6.43
高 雄 市	100.00	3.03	19.96	52.07	20.02	3.83	1.09
臺 中 市	100.00	4.42	19.95	52.73	17.97	4.79	0.13
其 他 地 區	100.00	2.53	19.37	53.47	19.11	4.32	1.20
按 性 別 分							
男	100.00	2.71	16.54	50.97	21.07	5.87	2.84
女	100.00	3.15	22.96	53.23	16.18	2.78	1.70
按 學 校 體 系 分							
公 立	100.00	3.28	23.24	49.72	18.32	4.87	0.58
一 般 體 系	100.00	3.57	24.72	48.99	17.39	4.77	0.56
技 職 體 系	100.00	2.26	18.09	52.26	21.54	5.22	0.63
私 立	100.00	2.79	18.30	53.10	18.75	4.10	2.97
一 般 體 系	100.00	3.07	19.31	50.02	19.03	4.41	4.17
技 職 體 系	100.00	2.22	16.30	59.23	18.19	3.47	0.59
按 就 讀 年 級 分							
大 一	100.00	2.09	14.79	54.28	22.13	5.48	1.24
大 二	100.00	1.99	18.21	53.72	18.75	4.63	2.70
大 三	100.00	2.94	23.42	51.28	16.33	3.30	2.73
大 四 以 上	100.00	5.41	24.53	47.77	16.18	3.50	2.62
按 所 屬 學 院 分							
醫 學 院	100.00	2.85	23.04	50.61	17.85	5.45	0.19
工 學 院	100.00	2.45	17.59	50.83	21.67	5.08	2.37
理 學 院	100.00	2.68	17.39	49.01	21.74	6.50	2.67
農 學 院	100.00	3.47	26.27	44.10	19.54	3.63	2.99
商、管學院	100.00	2.67	18.04	55.72	18.33	3.74	1.51
人 文、社 會 學 院	100.00	3.88	22.87	50.77	15.42	3.12	3.94
法 學 院	100.00	1.38	17.17	47.57	23.11	10.77	-
教 育 學 院	100.00	3.17	23.67	54.33	15.02	2.78	1.03
按 居 住 情 形 分							
家 裡	100.00	3.12	17.80	55.33	18.95	3.86	0.94
學 校 宿 舍	100.00	3.10	21.08	50.42	19.85	4.83	0.70
在 外 租 屋	100.00	2.54	20.52	53.30	17.97	4.34	1.33
親 友 家	100.00	4.20	20.50	51.04	16.44	3.50	4.32
其 他	100.00	3.45	5.56	18.88	5.57	1.28	65.26
按 申 請 就 學 貸 款							
有	100.00	3.41	19.51	53.77	18.13	3.89	1.30
無	100.00	2.76	19.84	51.49	18.80	4.48	2.62

表6. 大學生對於將通過全民英語檢定測驗列入畢業條件的看法

單位：人

項目別	總計	完全贊成	贊成	無意見	反對	完全反對	未回答
總計	558 642	60 279	186 453	186 481	80 066	35 868	9 495
按區域別分							
北部區域	280 826	30 734	95 100	89 862	38 578	17 917	8 635
中部區域	119 012	13 526	38 804	42 779	16 195	7 366	342
南部區域	145 501	14 625	48 965	49 155	23 177	9 104	475
東部區域	13 303	1 394	3 584	4 685	2 116	1 481	43
按都市化程度分							
主要都市	209 652	23 871	69 712	67 258	29 090	13 984	5 737
臺北市	126 911	13 285	41 860	38 195	18 469	9 659	5 443
高雄市	23 827	2 961	8 325	7 878	3 452	997	214
臺中市	58 914	7 625	19 527	21 185	7 169	3 328	80
其他地區	348 990	36 408	116 741	119 223	50 976	21 884	3 758
按性別分							
男	279 027	33 128	82 591	95 702	37 469	25 222	4 915
女	279 615	27 151	103 862	90 779	42 597	10 646	4 580
按學校體系分							
公立	164 250	19 112	60 190	52 721	21 816	10 004	407
一般體系	127 563	15 003	47 081	40 690	16 765	7 759	265
技職體系	36 687	4 109	13 109	12 031	5 051	2 245	142
私立	394 392	41 167	126 263	133 760	58 250	25 864	9 088
一般體系	262 666	27 728	85 084	86 236	38 518	16 902	8 198
技職體系	131 726	13 439	41 179	47 524	19 732	8 962	890
按就讀年級分							
大一	161 737	17 781	45 057	58 147	26 769	12 395	1 588
大二	148 516	13 726	45 616	51 657	24 481	9 160	3 876
大三	137 930	13 570	51 018	44 099	18 318	8 874	2 051
大四以上	110 459	15 202	44 762	32 578	10 498	5 439	1 980
按所屬學院分							
醫學院	33 917	4 533	10 680	12 128	4 915	1 635	26
工學院	131 893	14 311	38 723	48 800	17 130	10 005	2 924
理學院	46 413	4 258	13 114	17 615	6 866	3 769	791
農學院	10 325	1 147	4 022	2 773	1 195	776	412
商、管學院	164 832	19 310	58 490	54 087	23 153	8 179	1 613
人文、社會學院	130 009	12 564	45 208	39 483	20 810	8 455	3 489
法學院	10 308	958	3 658	3 383	1 455	854	-
教育學院	30 945	3 198	12 558	8 212	4 542	2 195	240

表6. 大學生對於將通過全民英語檢定測驗列入畢業條件的看法（續）

單位：%

項目別	總計	完全贊	贊成	無意見	反對	完全反對	未回答
總計	100.00	10.79	33.38	33.38	14.33	6.42	1.70
按區域別分							
北部區域	100.00	10.94	33.86	32.00	13.74	6.38	3.07
中部區域	100.00	11.37	32.61	35.95	13.61	6.19	0.29
南部區域	100.00	10.05	33.65	33.78	15.93	6.26	0.33
東部區域	100.00	10.48	26.94	35.22	15.91	11.13	0.32
按都市化程度分							
主要都市	100.00	11.39	33.25	32.08	13.88	6.67	2.74
臺北市	100.00	10.47	32.98	30.10	14.55	7.61	4.29
高雄市	100.00	12.43	34.94	33.06	14.49	4.18	0.90
臺中市	100.00	12.94	33.14	35.96	12.17	5.65	0.14
其他地區	100.00	10.43	33.45	34.16	14.61	6.27	1.08
按性別分							
男	100.00	11.87	29.60	34.30	13.43	9.04	1.76
女	100.00	9.71	37.14	32.47	15.23	3.81	1.64
按學校體系分							
公立	100.00	11.64	36.65	32.10	13.28	6.09	0.25
一般體系	100.00	11.76	36.91	31.90	13.14	6.08	0.21
技職體系	100.00	11.20	35.73	32.79	13.77	6.12	0.39
私立	100.00	10.44	32.01	33.92	14.77	6.56	2.30
一般體系	100.00	10.56	32.39	32.83	14.66	6.43	3.12
技職體系	100.00	10.20	31.26	36.08	14.98	6.80	0.68
按就讀年級分							
大一	100.00	10.99	27.86	35.95	16.55	7.66	0.98
大二	100.00	9.24	30.71	34.78	16.48	6.17	2.61
大三	100.00	9.84	36.99	31.97	13.28	6.43	1.49
大四以上	100.00	13.76	40.52	29.49	9.50	4.92	1.79
按所屬學院分							
醫學院	100.00	13.36	31.49	35.76	14.49	4.82	0.08
工學院	100.00	10.85	29.36	37.00	12.99	7.59	2.22
理學院	100.00	9.17	28.26	37.95	14.79	8.12	1.70
農學院	100.00	11.11	38.95	26.86	11.57	7.52	3.99
商、管學院	100.00	11.71	35.48	32.81	14.05	4.96	0.98
人文、社會學院	100.00	9.66	34.77	30.37	16.01	6.50	2.68
法學院	100.00	9.29	35.49	32.82	14.12	8.28	-
教育學院	100.00	10.33	40.58	26.54	14.68	7.09	0.78

表7. 大學生是否打算參加英語檢定測驗

單位：人

項 目 別	總 計	是	否	未 回 答
總 計	558 642	370 316	172 977	15 349
按 區 域 別 分				
北部區域	280 826	181 041	86 641	13 144
中部區域	119 012	80 922	36 900	1 190
南部區域	145 501	100 494	44 035	972
東部區域	13 303	7 859	5 401	43
按 都 市 化 程 度 分				
主 要 都 市	209 652	138 181	61 142	10 329
臺北市	126 911	80 256	37 149	9 506
高雄市	23 827	16 151	7 436	240
臺中市	58 914	41 774	16 557	583
其他地區	348 990	232 135	111 835	5 020
按 性 別 分				
男	279 027	175 097	94 268	9 662
女	279 615	195 219	78 709	5 687
按 學 校 體 系 分				
公 立	164 250	117 104	46 191	955
一般體系	127 563	89 701	37 112	750
技職體系	36 687	27 403	9 079	205
私 立	394 392	253 212	126 786	14 394
一般體系	262 666	165 959	83 615	13 092
技職體系	131 726	87 253	43 171	1 302
按 就 讀 年 級 分				
大一	161 737	119 454	39 989	2 294
大二	148 516	99 714	44 237	4 565
大三	137 930	87 753	45 464	4 713
大四以上	110 459	63 395	43 287	3 777
按 所 屬 學 院 分				
醫學院	33 917	23 065	10 727	125
工學院	131 893	82 168	45 827	3 898
理學院	46 413	30 525	14 603	1 285
農學院	10 325	6 984	2 876	465
商、管學院	164 832	114 913	47 181	2 738
人文、社會學院	130 009	81 662	41 977	6 370
法學院	10 308	7 505	2 803	-
教育學院	30 945	23 494	6 983	468

表7. 大學生是否打算參加英語檢定測驗（續）

單位：%

項 目 別	總 計	是	否	未 回 答
總 計	100.00	66.29	30.96	2.75
按 區 域 別 分				
北 部 區 域	100.00	64.47	30.85	4.68
中 部 區 域	100.00	67.99	31.01	1.00
南 部 區 域	100.00	69.07	30.26	0.67
東 部 區 域	100.00	59.08	40.60	0.32
按 都 市 化 程 度 分				
主 要 都 市	100.00	65.91	29.16	4.93
臺 北 市	100.00	63.24	29.27	7.49
高 雄 市	100.00	67.78	31.21	1.01
臺 中 市	100.00	70.91	28.10	0.99
其 他 地 區	100.00	66.52	32.05	1.44
按 性 別 分				
男	100.00	62.75	33.78	3.46
女	100.00	69.82	28.15	2.03
按 學 校 體 系 分				
公 立	100.00	71.30	28.12	0.58
一 般 體 系	100.00	70.32	29.09	0.59
技 職 體 系	100.00	74.69	24.75	0.56
私 立	100.00	64.20	32.15	3.65
一 般 體 系	100.00	63.18	31.83	4.98
技 職 體 系	100.00	66.24	32.77	0.99
按 就 讀 年 級 分				
大 一	100.00	73.86	24.72	1.42
大 二	100.00	67.14	29.79	3.07
大 三	100.00	63.62	32.96	3.42
大 四 以 上	100.00	57.39	39.19	3.42
按 所 屬 學 院 分				
醫 學 院	100.00	68.00	31.63	0.37
工 學 院	100.00	62.30	34.75	2.96
理 學 院	100.00	65.77	31.46	2.77
農 學 院	100.00	67.64	27.85	4.50
商、管學院	100.00	69.72	28.62	1.66
人 文、社 會 學 院	100.00	62.81	32.29	4.90
法 學 院	100.00	72.81	27.19	-
教 育 學 院	100.00	75.92	22.57	1.51

表8.大學生對任課教授教學表現的整體評價

單位：人

項目別	總計	很滿意	滿意	普通	不滿意	很不滿意	未回答
總計	558 642	32 445	227 699	240 297	40 739	9 121	8 341
按區域別分							
北部區域	280 826	15 424	114 788	115 148	22 538	5 504	7 424
中部區域	119 012	8 363	49 708	52 480	6 864	1 282	315
南部區域	145 501	7 929	58 506	66 426	10 097	2 006	537
東部區域	13 303	729	4 697	6 243	1 240	329	65
按都市化程度分							
主要都市	209 652	11 681	87 839	85 266	16 371	3 349	5 146
臺北市	126 911	6 615	53 352	49 002	10 669	2 461	4 812
高雄市	23 827	1 235	10 444	9 802	1 851	282	213
臺中市	58 914	3 831	24 043	26 462	3 851	606	121
其他地區	348 990	20 764	139 860	155 031	24 368	5 772	3 195
按性別分							
男	279 027	17 924	112 636	114 879	21 909	5 624	6 055
女	279 615	14 521	115 063	125 418	18 830	3 497	2 286
按學校體系分							
公立	164 250	8 491	67 341	69 205	15 548	3 270	395
一般體系	127 563	6 155	52 955	53 175	12 227	2 684	367
技職體系	36 687	2 336	14 386	16 030	3 321	586	28
私立	394 392	23 954	160 358	171 092	25 191	5 851	7 946
一般體系	262 666	16 952	106 718	109 979	17 560	3 947	7 510
技職體系	131 726	7 002	53 640	61 113	7 631	1 904	436
按就讀年級分							
大一	161 737	10 539	62 723	74 788	9 954	2 404	1 329
大二	148 516	8 039	58 979	65 592	11 270	2 579	2 057
大三	137 930	7 543	57 142	57 649	11 132	2 103	2 361
大四以上	110 459	6 324	48 855	42 268	8 383	2 035	2 594
按所屬學院分							
醫學院	33 917	1 411	13 776	16 032	2 133	523	42
工學院	131 893	8 450	53 818	55 176	9 823	2 596	2 030
理學院	46 413	3 561	19 258	18 799	2 852	775	1 168
農學院	10 325	788	4 898	3 791	672	176	-
商、管學院	164 832	7 522	64 950	76 052	12 136	2 381	1 791
人文、社會學院	130 009	8 913	56 331	52 064	8 202	1 477	3 022
法學院	10 308	755	4 110	4 365	776	302	-
教育學院	30 945	1 045	10 558	14 018	4 145	891	288

表8. 大學生對任課教授教學表現的整體評價（續）

單位：%

項目別	總計	很滿意	滿意	普通	不滿意	很不滿意	未回答
總計	100.00	5.81	40.76	43.01	7.29	1.63	1.49
按區域別分							
北部區域	100.00	5.49	40.88	41.00	8.03	1.96	2.64
中部區域	100.00	7.03	41.77	44.10	5.77	1.08	0.26
南部區域	100.00	5.45	40.21	45.65	6.94	1.38	0.37
東部區域	100.00	5.48	35.31	46.93	9.32	2.47	0.49
按都市化程度分							
主要都市	100.00	5.57	41.90	40.67	7.81	1.60	2.45
臺北市	100.00	5.21	42.04	38.61	8.41	1.94	3.79
高雄市	100.00	5.18	43.83	41.14	7.77	1.18	0.89
臺中市	100.00	6.50	40.81	44.92	6.54	1.03	0.21
其他地區	100.00	5.95	40.08	44.42	6.98	1.65	0.92
按性別分							
男	100.00	6.42	40.37	41.17	7.85	2.02	2.17
女	100.00	5.19	41.15	44.85	6.73	1.25	0.82
按學校體系分							
公立	100.00	5.17	41.00	42.13	9.47	1.99	0.24
一般體系	100.00	4.83	41.51	41.69	9.59	2.10	0.29
技職體系	100.00	6.37	39.21	43.69	9.05	1.60	0.08
私立	100.00	6.07	40.66	43.38	6.39	1.48	2.01
一般體系	100.00	6.45	40.63	41.87	6.69	1.50	2.86
技職體系	100.00	5.32	40.72	46.39	5.79	1.45	0.33
按就讀年級分							
大一	100.00	6.52	38.78	46.24	6.15	1.49	0.82
大二	100.00	5.41	39.71	44.16	7.59	1.74	1.39
大三	100.00	5.47	41.43	41.80	8.07	1.52	1.71
大四以上	100.00	5.73	44.23	38.27	7.59	1.84	2.35
按所屬學院分							
醫學院	100.00	4.16	40.62	47.27	6.29	1.54	0.12
工學院	100.00	6.41	40.80	41.83	7.45	1.97	1.54
理學院	100.00	7.67	41.49	40.50	6.14	1.67	2.52
農學院	100.00	7.63	47.44	36.72	6.51	1.70	-
商、管學院	100.00	4.56	39.40	46.14	7.36	1.44	1.09
人文、社會學院	100.00	6.86	43.33	40.05	6.31	1.14	2.32
法學院	100.00	7.32	39.87	42.35	7.53	2.93	-
教育學院	100.00	3.38	34.12	45.30	13.39	2.88	0.93

表9. 大學生對學校的圖書、儀器及相關教學設施是否足夠的看法

單位：人

項目別	總計	很充足	充足	普通	不足	嚴重不足	未回答
總計	558 642	54 376	174 371	163 787	117 978	35 346	12 784
按區域別分							
北部區域	280 826	27 860	95 442	79 765	50 018	16 605	11 136
中部區域	119 012	14 332	38 228	34 356	25 915	5 458	723
南部區域	145 501	11 720	37 876	45 204	38 478	11 402	821
東部區域	13 303	464	2 825	4 462	3 567	1 881	104
按都市化程度分							
主要都市	209 652	19 087	63 950	60 008	46 872	11 353	8 382
臺北市	126 911	11 858	40 358	35 886	23 978	6 908	7 923
高雄市	23 827	741	5 462	7 719	7 691	2 029	185
臺中市	58 914	6 488	18 130	16 403	15 203	2 416	274
其他地區	348 990	35 289	110 421	103 779	71 106	23 993	4 402
按性別分							
男	279 027	28 723	89 152	77 914	55 894	19 636	7 708
女	279 615	25 653	85 219	85 873	62 084	15 710	5 076
按學校體系分							
公立	164 250	17 710	51 589	48 022	35 110	11 028	791
一般體系	127 563	14 601	41 544	35 368	26 955	8 468	627
技職體系	36 687	3 109	10 045	12 654	8 155	2 560	164
私立	394 392	36 666	122 782	115 765	82 868	24 318	11 993
一般體系	262 666	25 206	82 895	75 496	53 203	14 982	10 884
技職體系	131 726	11 460	39 887	40 269	29 665	9 336	1 109
按就讀年級分							
大一	161 737	21 538	54 073	46 647	30 383	7 186	1 910
大二	148 516	12 240	45 071	45 138	31 213	11 090	3 764
大三	137 930	10 861	41 156	39 251	33 294	9 504	3 864
大四以上	110 459	9 737	34 071	32 751	23 088	7 566	3 246
按所屬學院分							
醫學院	33 917	2 856	9 902	9 437	9 743	1 926	53
工學院	131 893	14 473	42 505	38 695	24 146	9 180	2 894
理學院	46 413	4 918	15 558	12 992	9 287	2 496	1 162
農學院	10 325	919	2 869	2 646	2 771	708	412
商、管學院	164 832	15 895	54 716	50 493	31 549	9 428	2 751
人文、社會學院	130 009	13 022	37 713	36 246	29 630	8 298	5 100
法學院	10 308	644	3 181	2 917	2 722	844	-
教育學院	30 945	1 649	7 927	10 361	8 130	2 466	412

表9. 大學生對學校的圖書、儀器及相關教學設施是否足夠的看法（續）

單位：%

項 目 別	總 計	很 充 足	充 足	普 通	不 足	嚴 不 重 足	未 回 答
總 計	100.00	9.73	31.21	29.32	21.12	6.33	2.29
按 區 域 別 分							
北 部 區 域	100.00	9.92	33.99	28.40	17.81	5.91	3.97
中 部 區 域	100.00	12.04	32.12	28.87	21.78	4.59	0.61
南 部 區 域	100.00	8.05	26.03	31.07	26.45	7.84	0.56
東 部 區 域	100.00	3.49	21.24	33.54	26.81	14.14	0.78
按 都 市 化 程 度 分							
主 要 都 市	100.00	9.10	30.50	28.62	22.36	5.42	4.00
臺 北 市	100.00	9.34	31.80	28.28	18.89	5.44	6.24
高 雄 市	100.00	3.11	22.92	32.40	32.28	8.52	0.78
臺 中 市	100.00	11.01	30.77	27.84	25.81	4.10	0.47
其 他 地 區	100.00	10.11	31.64	29.74	20.37	6.87	1.26
按 性 別 分							
男	100.00	10.29	31.95	27.92	20.03	7.04	2.76
女	100.00	9.17	30.48	30.71	22.20	5.62	1.82
按 學 校 體 系 分							
公 立	100.00	10.78	31.41	29.24	21.38	6.71	0.48
一 般 體 系	100.00	11.45	32.57	27.73	21.13	6.64	0.49
技 職 體 系	100.00	8.47	27.38	34.49	22.23	6.98	0.45
私 立	100.00	9.30	31.13	29.35	21.01	6.17	3.04
一 般 體 系	100.00	9.60	31.56	28.74	20.26	5.70	4.14
技 職 體 系	100.00	8.70	30.28	30.57	22.52	7.09	0.84
按 就 讀 年 級 分							
大 一	100.00	13.32	33.43	28.84	18.79	4.44	1.18
大 二	100.00	8.24	30.35	30.39	21.02	7.47	2.53
大 三	100.00	7.87	29.84	28.46	24.14	6.89	2.80
大 四 以 上	100.00	8.82	30.84	29.65	20.90	6.85	2.94
按 所 屬 學 院 分							
醫 學 院	100.00	8.42	29.19	27.82	28.73	5.68	0.16
工 學 院	100.00	10.97	32.23	29.34	18.31	6.96	2.19
理 學 院	100.00	10.60	33.52	27.99	20.01	5.38	2.50
農 學 院	100.00	8.90	27.79	25.63	26.84	6.86	3.99
商、管學院	100.00	9.64	33.20	30.63	19.14	5.72	1.67
人 文、社 會 學 院	100.00	10.02	29.01	27.88	22.79	6.38	3.92
法 學 院	100.00	6.25	30.86	28.30	26.41	8.19	-
教 育 學 院	100.00	5.33	25.62	33.48	26.27	7.97	1.33

表10. 大學生對學校開設通識課程的內容與師資評價

單位：人

項 目 別	總 計	非 常 不 滿 意	滿 意	普 通	不 滿 意	非 常 不 滿 意	未 回 答
總 計	558 642	27 460	192 122	241 032	69 430	15 820	12 778
按 區 域 別 分							
北 部 區 域	280 826	13 294	95 020	117 925	35 360	7 874	11 353
中 部 區 域	119 012	8 167	44 738	50 651	11 787	3 055	614
南 部 區 域	145 501	5 784	49 447	66 051	19 423	4 047	749
東 部 區 域	13 303	215	2 917	6 405	2 860	844	62
按 都 市 化 程 度 分							
主 要 都 市	209 652	10 355	70 976	85 852	26 928	6 640	8 901
臺 北 市	126 911	5 724	40 634	51 081	17 027	4 157	8 288
高 雄 市	23 827	981	8 295	9 779	3 500	867	405
臺 中 市	58 914	3 650	22 047	24 992	6 401	1 616	208
其 他 地 區	348 990	17 105	121 146	155 180	42 502	9 180	3 877
按 性 別 分							
男	279 027	15 598	100 585	112 832	33 762	8 544	7 706
女	279 615	11 862	91 537	128 200	35 668	7 276	5 072
按 學 校 體 系 分							
公 立	164 250	6 968	54 281	71 380	25 037	5 806	778
一 般 體 系	127 563	4 864	40 544	55 996	20 828	4 891	440
技 職 體 系	36 687	2 104	13 737	15 384	4 209	915	338
私 立	394 392	20 492	137 841	169 652	44 393	10 014	12 000
一 般 體 系	262 666	12 271	89 365	110 955	31 567	7 257	11 251
技 職 體 系	131 726	8 221	48 476	58 697	12 826	2 757	749
按 就 讀 年 級 分							
大 一	161 737	9 667	56 249	76 805	14 433	3 017	1 566
大 二	148 516	6 867	50 754	62 374	19 547	4 826	4 148
大 三	137 930	5 948	45 593	57 922	19 942	4 543	3 982
大 四 以 上	110 459	4 978	39 526	43 931	15 508	3 434	3 082
按 所 屬 學 院 分							
醫 學 院	33 917	1 540	9 522	14 085	6 960	1 689	121
工 學 院	131 893	7 624	50 634	54 618	13 262	2 885	2 870
理 學 院	46 413	3 233	17 755	18 612	4 243	1 114	1 456
農 學 院	10 325	681	3 492	3 550	1 781	512	309
商、管學院	164 832	7 239	58 075	74 797	17 965	4 404	2 352
人文、社會學院	130 009	5 891	41 546	56 268	17 524	3 392	5 388
法 學 院	10 308	452	3 075	4 334	2 026	421	-
教 育 學 院	30 945	800	8 023	14 768	5 669	1 403	282

表10. 大學生對學校開設通識課程的內容與師資評價（續）

單位：%

項目別	總計	非常 不滿	滿意	普通	不滿意	非常 不滿意	未回答
總計	100.00	4.92	34.39	43.15	12.43	2.83	2.29
按區域別分							
北部區域	100.00	4.73	33.84	41.99	12.59	2.80	4.04
中部區域	100.00	6.86	37.59	42.56	9.90	2.57	0.52
南部區域	100.00	3.98	33.98	45.40	13.35	2.78	0.51
東部區域	100.00	1.62	21.93	48.15	21.50	6.34	0.47
按都市化程度分							
主要都市	100.00	4.94	33.85	40.95	12.84	3.17	4.25
臺北市	100.00	4.51	32.02	40.25	13.42	3.28	6.53
高雄市	100.00	4.12	34.81	41.04	14.69	3.64	1.70
臺中市	100.00	6.20	37.42	42.42	10.86	2.74	0.35
其他地區	100.00	4.90	34.71	44.47	12.18	2.63	1.11
按性別分							
男	100.00	5.59	36.05	40.44	12.10	3.06	2.76
女	100.00	4.24	32.74	45.85	12.76	2.60	1.81
按學校體系分							
公立	100.00	4.24	33.05	43.46	15.24	3.53	0.47
一般體系	100.00	3.81	31.78	43.90	16.33	3.83	0.34
技職體系	100.00	5.74	37.44	41.93	11.47	2.49	0.92
私立	100.00	5.20	34.95	43.02	11.26	2.54	3.04
一般體系	100.00	4.67	34.02	42.24	12.02	2.76	4.28
技職體系	100.00	6.24	36.80	44.56	9.74	2.09	0.57
按就讀年級分							
大一	100.00	5.98	34.78	47.49	8.92	1.87	0.97
大二	100.00	4.62	34.17	42.00	13.16	3.25	2.79
大三	100.00	4.31	33.06	41.99	14.46	3.29	2.89
大四以上	100.00	4.51	35.78	39.77	14.04	3.11	2.79
按所屬學院分							
醫學院	100.00	4.54	28.07	41.53	20.52	4.98	0.36
工學院	100.00	5.78	38.39	41.41	10.06	2.19	2.18
理學院	100.00	6.97	38.25	40.10	9.14	2.40	3.14
農學院	100.00	6.60	33.82	34.38	17.25	4.96	2.99
商、管學院	100.00	4.39	35.23	45.38	10.90	2.67	1.43
人文、社會學院	100.00	4.53	31.96	43.28	13.48	2.61	4.14
法學院	100.00	4.38	29.83	42.05	19.65	4.08	-
教育學院	100.00	2.59	25.93	47.72	18.32	4.53	0.91

表11. 大學生覺得大學學業對其未來發展助益的看法

單位：人

項 目 別	總 計	很 助 有 益	有 助 益	沒 助 有 益	未 回 答
總 計	558 642	105 138	392 348	47 980	13 176
按 區 域 別 分					
北 部 區 域	280 826	50 785	193 301	24 915	11 825
中 部 區 域	119 012	24 435	84 797	9 133	647
南 部 區 域	145 501	27 798	105 397	11 602	704
東 部 區 域	13 303	2 120	8 853	2 330	-
按 都 市 化 程 度 分					
主 要 都 市	209 652	42 162	142 376	15 841	9 273
臺 北 市	126 911	24 319	84 430	9 435	8 727
高 雄 市	23 827	4 871	17 258	1 423	275
臺 中 市	58 914	12 972	40 688	4 983	271
其 他 地 區	348 990	62 976	249 972	32 139	3 903
按 性 別 分					
男	279 027	59 733	186 006	25 380	7 908
女	279 615	45 405	206 342	22 600	5 268
按 學 校 體 系 分					
公 立	164 250	31 130	117 357	15 131	632
一 般 體 系	127 563	24 577	90 847	11 619	520
技 職 體 系	36 687	6 553	26 510	3 512	112
私 立	394 392	74 008	274 991	32 849	12 544
一 般 體 系	262 666	48 789	180 691	21 445	11 741
技 職 體 系	131 726	25 219	94 300	11 404	803
按 就 讀 年 級 分					
大 一	161 737	40 487	110 979	8 594	1 677
大 二	148 516	24 701	105 936	13 741	4 138
大 三	137 930	23 373	97 287	13 346	3 924
大 四 以 上	110 459	16 577	78 146	12 299	3 437
按 所 屬 學 院 分					
醫 學 院	33 917	9 867	23 019	863	168
工 學 院	131 893	26 723	89 634	12 441	3 095
理 學 院	46 413	10 433	30 534	4 058	1 388
農 學 院	10 325	2 230	6 806	773	516
商、管學院	164 832	26 939	122 147	13 368	2 378
人 文、社 會 學 院	130 009	22 271	91 428	10 968	5 342
法 學 院	10 308	2 827	6 775	614	92
教 育 學 院	30 945	3 848	22 005	4 895	197
申 請 就 學 貸 款					
有	150 006	27 726	106 582	13 476	2 222
無	408 636	77 412	285 766	34 504	10 954

表11. 大學生覺得大學學業對其未來發展助益的看法（續）

單位：%

項 目 別	總 計	很 助 有 益	有 助 益	沒 助 有 益	未 回 答
總 計	100.00	18.82	70.23	8.59	2.36
按 區 域 別 分					
北 部 區 域	100.00	18.08	68.83	8.87	4.21
中 部 區 域	100.00	20.53	71.25	7.67	0.54
南 部 區 域	100.00	19.11	72.44	7.97	0.48
東 部 區 域	100.00	15.94	66.55	17.51	-
按 都 市 化 程 度 分					
主 要 都 市	100.00	20.11	67.91	7.56	4.42
臺 北 市	100.00	19.16	66.53	7.43	6.88
高 雄 市	100.00	20.44	72.43	5.97	1.15
臺 中 市	100.00	22.02	69.06	8.46	0.46
其 他 地 區	100.00	18.05	71.63	9.21	1.12
按 性 別 分					
男	100.00	21.41	66.66	9.10	2.83
女	100.00	16.24	73.80	8.08	1.88
按 學 校 體 系 分					
公 立	100.00	18.95	71.45	9.21	0.38
一 般 體 系	100.00	19.27	71.22	9.11	0.41
技 職 體 系	100.00	17.86	72.26	9.57	0.31
私 立	100.00	18.77	69.73	8.33	3.18
一 般 體 系	100.00	18.57	68.79	8.16	4.47
技 職 體 系	100.00	19.15	71.59	8.66	0.61
按 就 讀 年 級 分					
大 一	100.00	25.03	68.62	5.31	1.04
大 二	100.00	16.63	71.33	9.25	2.79
大 三	100.00	16.95	70.53	9.68	2.84
大 四 以 上	100.00	15.01	70.75	11.13	3.11
按 所 屬 學 院 分					
醫 學 院	100.00	29.09	67.87	2.54	0.50
工 學 院	100.00	20.26	67.96	9.43	2.35
理 學 院	100.00	22.48	65.79	8.74	2.99
農 學 院	100.00	21.60	65.92	7.49	5.00
商、管學院	100.00	16.34	74.10	8.11	1.44
人 文、社 會 學 院	100.00	17.13	70.32	8.44	4.11
法 學 院	100.00	27.43	65.73	5.96	0.89
教 育 學 院	100.00	12.43	71.11	15.82	0.64
申 請 就 學 貸 款					
有	100.00	18.48	71.05	8.98	1.48
無	100.00	18.94	69.93	8.44	2.68

表12. 大學生畢業後之規劃

單位：人

項目別	總計	投入場	在國內唸 研究所	出國唸 研究所	其他	未回答
總計	558 642	176 050	235 250	78 057	56 114	13 171
按區域別分						
北部區域	280 826	79 255	117 970	45 515	26 310	11 776
中部區域	119 012	40 611	51 825	13 797	12 013	766
南部區域	145 501	50 921	60 543	17 194	16 298	545
東部區域	13 303	5 263	4 912	1 551	1 493	84
按都市化程度分						
主要都市	209 652	63 387	85 163	33 047	18 953	9 102
臺北市	126 911	37 188	46 862	22 373	11 958	8 530
高雄市	23 827	6 914	10 689	3 481	2 482	261
臺中市	58 914	19 285	27 612	7 193	4 513	311
其他地區	348 990	112 663	150 087	45 010	37 161	4 069
按性別分						
男	279 027	67 720	139 706	35 371	28 119	8 111
女	279 615	108 330	95 544	42 686	27 995	5 060
按學校體系分						
公立	164 250	40 982	81 820	26 754	14 119	575
一般體系	127 563	29 456	64 417	23 594	9 669	427
技職體系	36 687	11 526	17 403	3 160	4 450	148
私立	394 392	135 068	153 430	51 303	41 995	12 596
一般體系	262 666	78 152	109 428	38 785	24 480	11 821
技職體系	131 726	56 916	44 002	12 518	17 515	775
按就讀年級分						
大一	161 737	37 542	74 969	31 041	16 593	1 592
大二	148 516	45 738	62 000	21 517	15 021	4 240
大三	137 930	48 280	55 662	14 902	15 243	3 843
大四以上	110 459	44 490	42 619	10 597	9 257	3 496
按所屬學院分						
醫學院	33 917	15 741	8 182	6 384	3 452	158
工學院	131 893	25 778	75 402	14 872	12 488	3 353
理學院	46 413	6 159	27 477	7 184	4 051	1 542
農學院	10 325	2 541	5 336	882	1 154	412
商、管學院	164 832	67 995	59 897	18 055	16 690	2 195
人文、社會學院	130 009	41 839	42 624	25 838	14 454	5 254
法學院	10 308	3 250	4 057	1 508	1 493	-
教育學院	30 945	12 747	12 275	3 334	2 332	257
申請就學貸款						
有	150 006	56 353	60 839	14 003	16 593	2 218
無	408 636	119 697	174 411	64 054	39 521	10 953

表12. 大學生畢業後之規劃（續）

單位：%

項 目 別	總 計	投 入 職 場	在 國 內 唸 研 究 所	出 國 唸 研 究 所	其 他	未 回 答
總 計	100.00	31.51	42.11	13.97	10.04	2.36
按 區 域 別 分						
北 部 區 域	100.00	28.22	42.01	16.21	9.37	4.19
中 部 區 域	100.00	34.12	43.55	11.59	10.09	0.64
南 部 區 域	100.00	35.00	41.61	11.82	11.20	0.37
東 部 區 域	100.00	39.56	36.92	11.66	11.22	0.63
按 都 市 化 程 度 分						
主 要 都 市	100.00	30.23	40.62	15.76	9.04	4.34
臺 北 市	100.00	29.30	36.93	17.63	9.42	6.72
高 雄 市	100.00	29.02	44.86	14.61	10.42	1.10
臺 中 市	100.00	32.73	46.87	12.21	7.66	0.53
其 他 地 區	100.00	32.28	43.01	12.90	10.65	1.17
按 性 別 分						
男	100.00	24.27	50.07	12.68	10.08	2.91
女	100.00	38.74	34.17	15.27	10.01	1.81
按 學 校 體 系 分						
公 立	100.00	24.95	49.81	16.29	8.60	0.35
一 般 體 系	100.00	23.09	50.50	18.50	7.58	0.33
技 職 體 系	100.00	31.42	47.44	8.61	12.13	0.40
私 立	100.00	34.25	38.90	13.01	10.65	3.19
一 般 體 系	100.00	29.75	41.66	14.77	9.32	4.50
技 職 體 系	100.00	43.21	33.40	9.50	13.30	0.59
按 就 讀 年 級 分						
大 一	100.00	23.21	46.35	19.19	10.26	0.98
大 二	100.00	30.80	41.75	14.49	10.11	2.85
大 三	100.00	35.00	40.36	10.80	11.05	2.79
大 四 以 上	100.00	40.28	38.58	9.59	8.38	3.16
按 所 屬 學 院 分						
醫 學 院	100.00	46.41	24.12	18.82	10.18	0.47
工 學 院	100.00	19.54	57.17	11.28	9.47	2.54
理 學 院	100.00	13.27	59.20	15.48	8.73	3.32
農 學 院	100.00	24.61	51.68	8.54	11.18	3.99
商、管學院	100.00	41.25	36.34	10.95	10.13	1.33
人 文、社 會 學 院	100.00	32.18	32.79	19.87	11.12	4.04
法 學 院	100.00	31.53	39.36	14.63	14.48	-
教 育 學 院	100.00	41.19	39.67	10.77	7.54	0.83
申 請 就 學 貸 款						
有	100.00	37.57	40.56	9.33	11.06	1.48
無	100.00	29.29	42.68	15.68	9.67	2.68

表13. 大學生每週參加校外補習課程時間

單位：人

項 目 別	總 計	每週參加校外補習時數				
		計	2小時 以下	2-3 小時	3-4 小時	4-5 小時
總 計	558 642	84 596	9 247	13 198	12 629	6 384
按 區 域 別 分						
北 部 區 域	280 826	48 517	4 950	7 900	7 264	3 164
中 部 區 域	119 012	15 935	1 828	2 643	2 533	1 353
南 部 區 域	145 501	18 917	1 989	2 476	2 622	1 777
東 部 區 域	13 303	1 227	480	179	210	90
按 都 市 化 程 度 分						
主 要 都 市	209 652	35 234	4 162	5 785	4 722	2 677
臺 北 市	126 911	22 281	2 652	3 906	2 632	1 722
高 雄 市	23 827	3 527	361	413	416	353
臺 中 市	58 914	9 426	1 149	1 466	1 674	602
其 他 地 區	348 990	49 362	5 085	7 413	7 907	3 707
按 性 別 分						
男	279 027	43 418	4 541	5 881	7 732	3 168
女	279 615	41 178	4 706	7 317	4 897	3 216
按 學 校 體 系 分						
公 立	164 250	28 239	3 250	4 528	4 465	1 742
一 般 體 系	127 563	22 863	2 928	3 474	3 765	1 175
技 職 體 系	36 687	5 376	322	1 054	700	567
私 立	394 392	56 357	5 997	8 670	8 164	4 642
一 般 體 系	262 666	42 760	4 388	6 598	6 149	3 438
技 職 體 系	131 726	13 597	1 609	2 072	2 015	1 204
按 就 讀 年 級 分						
大 一	161 737	8 899	1 393	2 124	1 680	492
大 二	148 516	10 083	2 264	2 440	1 608	1 068
大 三	137 930	28 269	2 779	3 911	4 092	2 293
大 四 以 上	110 459	37 345	2 811	4 723	5 249	2 531
按 所 屬 學 院 分						
醫 學 院	33 917	4 302	661	626	497	252
工 學 院	131 893	22 136	2 310	3 289	4 151	1 060
理 學 院	46 413	6 364	479	1 031	822	338
農 學 院	10 325	1 100	-	454	347	-
商、管學院	164 832	24 160	2 539	3 459	2 885	3 051
人 文、社 會 學 院	130 009	19 033	2 194	3 311	3 435	1 495
法 學 院	10 308	2 369	197	326	135	-
教 育 學 院	30 945	5 132	867	702	357	188
申 請 就 學 貸 款						
有	150 006	18 558	1 916	2 715	2 840	1 413
無	408 636	66 038	7 331	10 483	9 789	4 971

表13. 大學生每週參加校外補習課程時間 (續1)

單位：人

項 目 別	每週參加校外補習時數				未 參 加 校 外 補 習	未 回 答
	5-6 小時	6-7 小時	7-8 小時	8小時 以上		
總 計	13 434	5 634	4 057	20 013	450 949	23 097
按 區 域 別 分						
北 部 區 域	7 770	3 671	2 286	11 512	213 981	18 328
中 部 區 域	1 906	977	948	3 747	100 447	2 630
南 部 區 域	3 654	963	823	4 613	124 547	2 037
東 部 區 域	104	23	-	141	11 974	102
按 都 市 化 程 度 分						
主 要 都 市	4 863	2 601	1 722	8 702	160 764	13 654
臺 北 市	3 292	1 809	937	5 331	93 201	11 429
高 雄 市	418	82	307	1 177	19 833	467
臺 中 市	1 153	710	478	2 194	47 730	1 758
其 他 地 區	8 571	3 033	2 335	11 311	290 185	9 443
按 性 別 分						
男	6 460	3 122	2 400	10 114	221 631	13 978
女	6 974	2 512	1 657	9 899	229 318	9 119
按 學 校 體 系 分						
公 立	4 906	1 622	1 413	6 313	133 848	2 163
一 般 體 系	4 354	1 335	1 012	4 820	103 017	1 683
技 職 體 系	552	287	401	1 493	30 831	480
私 立	8 528	4 012	2 644	13 700	317 101	20 934
一 般 體 系	6 137	3 132	1 961	10 957	201 509	18 397
技 職 體 系	2 391	880	683	2 743	115 592	2 537
按 就 讀 年 級 分						
大 一	1 221	659	304	1 026	149 755	3 083
大 二	1 095	280	209	1 119	132 712	5 721
大 三	5 615	2 160	1 513	5 906	102 749	6 912
大 四 以 上	5 503	2 535	2 031	11 962	65 733	7 381
按 所 屬 學 院 分						
醫 學 院	1 088	287	299	592	29 336	279
工 學 院	2 860	1 752	1 793	4 921	103 181	6 576
理 學 院	1 545	484	261	1 404	38 300	1 749
農 學 院	256	-	-	43	8 605	620
商、管學院	2 971	1 418	741	7 096	135 742	4 930
人文、社會學院	2 845	1 092	849	3 812	102 634	8 342
法 學 院	504	275	27	905	7 939	-
教 育 學 院	1 365	326	87	1 240	25 212	601
申 請 就 學 貸 款						
有	2 935	1 133	1 258	4 348	125 789	5 659
無	10 499	4 501	2 799	15 665	325 160	17 438

表13. 大學生每週參加校外補習課程時間 (續2)

單位：%

項 目 別	總 計	每週參加校外補習時數				
		計	2小時 以下	2-3 小時	3-4 小時	4-5 小時
總 計	100.00	15.14	1.66	2.36	2.26	1.14
按 區 域 別 分						
北 部 區 域	100.00	17.28	1.76	2.81	2.59	1.13
中 部 區 域	100.00	13.39	1.54	2.22	2.13	1.14
南 部 區 域	100.00	13.00	1.37	1.70	1.80	1.22
東 部 區 域	100.00	9.22	3.61	1.35	1.58	0.68
按 都 市 化 程 度 分						
主 要 都 市	100.00	16.81	1.99	2.76	2.25	1.28
臺 北 市	100.00	17.56	2.09	3.08	2.07	1.36
高 雄 市	100.00	14.80	1.52	1.73	1.75	1.48
臺 中 市	100.00	16.00	1.95	2.49	2.84	1.02
其 他 地 區	100.00	14.14	1.46	2.12	2.27	1.06
按 性 別 分						
男	100.00	15.56	1.63	2.11	2.77	1.14
女	100.00	14.73	1.68	2.62	1.75	1.15
按 學 校 體 系 分						
公 立	100.00	17.19	1.98	2.76	2.72	1.06
一 般 體 系	100.00	17.92	2.30	2.72	2.95	0.92
技 職 體 系	100.00	14.65	0.88	2.87	1.91	1.55
私 立	100.00	14.29	1.52	2.20	2.07	1.18
一 般 體 系	100.00	16.28	1.67	2.51	2.34	1.31
技 職 體 系	100.00	10.32	1.22	1.57	1.53	0.91
按 就 讀 年 級 分						
大 一	100.00	5.50	0.86	1.31	1.04	0.30
大 二	100.00	6.79	1.52	1.64	1.08	0.72
大 三	100.00	20.50	2.01	2.84	2.97	1.66
大 四 以 上	100.00	33.81	2.54	4.28	4.75	2.29
按 所 屬 學 院 分						
醫 學 院	100.00	12.68	1.95	1.85	1.47	0.74
工 學 院	100.00	16.78	1.75	2.49	3.15	0.80
理 學 院	100.00	13.71	1.03	2.22	1.77	0.73
農 學 院	100.00	10.65	-	4.40	3.36	-
商、管學院	100.00	14.66	1.54	2.10	1.75	1.85
人 文、社 會 學 院	100.00	14.64	1.69	2.55	2.64	1.15
法 學 院	100.00	22.98	1.91	3.16	1.31	-
教 育 學 院	100.00	16.58	2.80	2.27	1.15	0.61
申 請 就 學 貸 款						
有	100.00	12.37	1.28	1.81	1.89	0.94
無	100.00	16.16	1.79	2.57	2.40	1.22

表13. 大學生每週參加校外補習課程時間 (續完)

單位：%

項 目 別	每週參加校外補習時數				未 參 加 校 外 補 習	未 回 答
	5-6 小時	6-7 小時	7-8 小時	8小時 以上		
總 計	2.40	1.01	0.73	3.58	80.72	4.13
按 區 域 別 分						
北 部 區 域	2.77	1.31	0.81	4.10	76.20	6.53
中 部 區 域	1.60	0.82	0.80	3.15	84.40	2.21
南 部 區 域	2.51	0.66	0.57	3.17	85.60	1.40
東 部 區 域	0.78	0.17	-	1.06	90.01	0.77
按 都 市 化 程 度 分						
主 要 都 市	2.32	1.24	0.82	4.15	76.68	6.51
臺 北 市	2.59	1.43	0.74	4.20	73.44	9.01
高 雄 市	1.75	0.34	1.29	4.94	83.24	1.96
臺 中 市	1.96	1.21	0.81	3.72	81.02	2.98
其 他 地 區	2.46	0.87	0.67	3.24	83.15	2.71
按 性 別 分						
男	2.32	1.12	0.86	3.62	79.43	5.01
女	2.49	0.90	0.59	3.54	82.01	3.26
按 學 校 體 系 分						
公 立	2.99	0.99	0.86	3.84	81.49	1.32
一 般 體 系	3.41	1.05	0.79	3.78	80.76	1.32
技 職 體 系	1.50	0.78	1.09	4.07	84.04	1.31
私 立	2.16	1.02	0.67	3.47	80.40	5.31
一 般 體 系	2.34	1.19	0.75	4.17	76.72	7.00
技 職 體 系	1.82	0.67	0.52	2.08	87.75	1.93
按 就 讀 年 級 分						
大 一	0.75	0.41	0.19	0.63	92.59	1.91
大 二	0.74	0.19	0.14	0.75	89.36	3.85
大 三	4.07	1.57	1.10	4.28	74.49	5.01
大 四 以 上	4.98	2.29	1.84	10.83	59.51	6.68
按 所 屬 學 院 分						
醫 學 院	3.21	0.85	0.88	1.75	86.49	0.82
工 學 院	2.17	1.33	1.36	3.73	78.23	4.99
理 學 院	3.33	1.04	0.56	3.03	82.52	3.77
農 學 院	2.48	-	-	0.42	83.34	6.00
商、管學院	1.80	0.86	0.45	4.30	82.35	2.99
人文、社會學院	2.19	0.84	0.65	2.93	78.94	6.42
法 學 院	4.89	2.67	0.26	8.78	77.02	-
教 育 學 院	4.41	1.05	0.28	4.01	81.47	1.94
申 請 就 學 貸 款						
有	1.96	0.76	0.84	2.90	83.86	3.77
無	2.57	1.10	0.68	3.83	79.57	4.27

表14. 大學生參加校外補習的目的

單位：人

項目別	總計	學習 外語	學習 電腦	報考政府 用人考試	準備國 內研究 所考試	準備就業 考試(如 證照考試)	準備留 學考試	其他
總計	84 596	27 717	7 754	6 891	41 898	16 296	7 853	6 429
按區域別分								
北部區域	48 517	17 379	4 675	4 148	23 673	9 160	5 195	3 711
中部區域	15 935	4 615	1 230	1 320	7 977	2 615	1 311	1 288
南部區域	18 917	5 172	1 720	1 358	9 756	4 438	1 251	1 237
東部區域	1 227	551	129	65	492	83	96	193
按都市化程度分								
主要都市	35 234	12 406	2 451	3 320	16 422	6 432	3 215	2 273
臺北市	22 281	8 672	1 956	2 156	9 812	4 465	2 308	1 379
高雄市	3 527	969	131	321	1 916	427	386	190
臺中市	9 426	2 765	364	843	4 694	1 540	521	704
其他地區	49 362	15 311	5 303	3 571	25 476	9 864	4 638	4 156
按性別分								
男	43 418	9 529	4 750	3 037	27 773	7 636	3 532	2 997
女	41 178	18 188	3 004	3 854	14 125	8 660	4 321	3 432
按學校體系分								
公立	28 239	8 070	1 968	2 060	16 245	3 980	2 483	1 615
一般體系	22 863	6 715	1 578	1 270	12 760	3 044	2 097	1 318
技職體系	5 376	1 355	390	790	3 485	936	386	297
私立	56 357	19 647	5 786	4 831	25 653	12 316	5 370	4 814
一般體系	42 760	14 653	4 026	3 633	20 954	8 810	3 918	3 457
技職體系	13 597	4 994	1 760	1 198	4 699	3 506	1 452	1 357
按就讀年級分								
大一	8 899	4 986	1 987	775	1 601	1 894	1 498	1 638
大二	10 083	5 979	1 739	440	2 014	2 025	1 321	1 536
大三	28 269	8 812	1 881	1 840	15 698	4 734	1 968	1 854
大四以上	37 345	7 940	2 147	3 836	22 585	7 643	3 066	1 401
按所屬學院分								
醫學院	4 302	2 225	120	-	492	1 626	426	316
工學院	22 136	4 033	2 219	1 320	15 802	3 193	1 595	1 370
理學院	6 364	1 266	547	265	3 738	804	708	275
農學院	1 100	597	52	-	700	-	-	52
商、管學院	24 160	7 788	2 236	2 089	11 561	5 172	2 570	1 699
人文、社會學院	19 033	9 207	1 950	1 899	6 127	2 884	2 103	2 031
法學院	2 369	555	60	964	1 325	1 622	180	66
教育學院	5 132	2 046	570	354	2 153	995	271	620
申請就學貸款								
有	18 558	4 450	2 026	1 992	9 792	4 222	1 278	1 581
無	66 038	23 267	5 728	4 899	32 106	12 074	6 575	4 848

說明：本表各欄問項係可複選，故總計不等於細項之合計。

表14. 大學生參加校外補習的目的（續）

單位：%

項目別	總計	學習外語	學習電腦	報考政府 用人考試	準備國 內研究 所考試	準備就業 考試(如 證照考試)	準備留 學考試	其他
總計	100.00	32.76	9.17	8.15	49.53	19.26	9.28	7.60
按區域別分								
北部區域	100.00	35.82	9.64	8.55	48.79	18.88	10.71	7.65
中部區域	100.00	28.96	7.72	8.28	50.06	16.41	8.23	8.08
南部區域	100.00	27.34	9.09	7.18	51.57	23.46	6.61	6.54
東部區域	100.00	44.91	10.51	5.30	40.10	6.76	7.82	15.73
按都市化程度分								
主要都市	100.00	35.21	6.96	9.42	46.61	18.26	9.12	6.45
臺北市	100.00	38.92	8.78	9.68	44.04	20.04	10.36	6.19
高雄市	100.00	27.47	3.71	9.10	54.32	12.11	10.94	5.39
臺中市	100.00	29.33	3.86	8.94	49.80	16.34	5.53	7.47
其他地區	100.00	31.02	10.74	7.23	51.61	19.98	9.40	8.42
按性別分								
男	100.00	21.95	10.94	6.99	63.97	17.59	8.13	6.90
女	100.00	44.17	7.30	9.36	34.30	21.03	10.49	8.33
按學校體系分								
公立	100.00	28.58	6.97	7.29	57.53	14.09	8.79	5.72
一般體系	100.00	29.37	6.90	5.55	55.81	13.31	9.17	5.76
技職體系	100.00	25.20	7.25	14.69	64.83	17.41	7.18	5.52
私立	100.00	34.86	10.27	8.57	45.52	21.85	9.53	8.54
一般體系	100.00	34.27	9.42	8.50	49.00	20.60	9.16	8.08
技職體系	100.00	36.73	12.94	8.81	34.56	25.79	10.68	9.98
按就讀年級分								
大一	100.00	56.03	22.33	8.71	17.99	21.28	16.83	18.41
大二	100.00	59.30	17.25	4.36	19.97	20.08	13.10	15.23
大三	100.00	31.17	6.65	6.51	55.53	16.75	6.96	6.56
大四以上	100.00	21.26	5.75	10.27	60.48	20.47	8.21	3.75
按所屬學院分								
醫學院	100.00	51.72	2.79	-	11.44	37.80	9.90	7.35
工學院	100.00	18.22	10.02	5.96	71.39	14.42	7.21	6.19
理學院	100.00	19.89	8.60	4.16	58.74	12.63	11.13	4.32
農學院	100.00	54.27	4.73	-	63.64	-	-	4.73
商、管學院	100.00	32.24	9.25	8.65	47.85	21.41	10.64	7.03
人文、社會學院	100.00	48.37	10.25	9.98	32.19	15.15	11.05	10.67
法學院	100.00	23.43	2.53	40.69	55.93	68.47	7.60	2.79
教育學院	100.00	39.87	11.11	6.90	41.95	19.39	5.28	12.08
申請就學貸款								
有	100.00	23.98	10.92	10.73	52.76	22.75	6.89	8.52
無	100.00	35.23	8.67	7.42	48.62	18.28	9.96	7.34

表15. 大學生每週上課之外的主要休閒活動

單位：人

項目別	總人數	閱讀	看電影 或電視	唱歌（含 KTV等）	聽音樂	上網（含 電玩）
總計	558 642	166 698	283 688	55 944	302 286	348 783
按區域別分						
北部區域	280 826	82 391	141 809	26 303	145 478	171 281
中部區域	119 012	35 650	60 665	14 085	67 305	75 987
南部區域	145 501	44 005	76 293	14 559	82 689	93 093
東部區域	13 303	4 652	4 921	997	6 814	8 422
按都市化程度分						
主要都市	209 652	63 516	103 933	18 639	104 854	126 910
臺北市	126 911	37 352	61 917	10 683	60 613	74 381
高雄市	23 827	7 601	12 766	2 426	11 555	14 072
臺中市	58 914	18 563	29 250	5 530	32 686	38 457
其他地區	348 990	103 182	179 755	37 305	197 432	221 873
按性別分						
男	279 027	73 020	132 193	28 365	146 378	189 348
女	279 615	93 678	151 495	27 579	155 908	159 435
按學校體系分						
公立	164 250	56 366	74 429	11 759	89 493	106 570
一般體系	127 563	46 018	55 402	7 444	70 136	83 537
技職體系	36 687	10 348	19 027	4 315	19 357	23 033
私立	394 392	110 332	209 259	44 185	212 793	242 213
一般體系	262 666	74 721	130 784	26 788	136 587	161 031
技職體系	131 726	35 611	78 475	17 397	76 206	81 182
按就讀年級分						
大一	161 737	48 781	66 468	18 917	96 966	108 095
大二	148 516	41 701	76 658	15 868	80 098	94 881
大三	137 930	41 138	76 678	11 793	72 751	82 976
大四以上	110 459	35 078	63 884	9 366	52 471	62 831
按所屬學院分						
醫學院	33 917	11 330	17 731	2 544	19 557	18 639
工學院	131 893	33 677	64 963	14 456	70 395	88 340
理學院	46 413	12 127	20 816	3 740	23 172	31 386
農學院	10 325	3 273	4 655	645	5 185	6 430
商、管學院	164 832	45 532	92 413	20 166	90 816	103 834
人文、社會學院	130 009	45 071	65 874	11 921	70 355	74 634
法學院	10 308	4 371	5 234	967	5 089	6 276
教育學院	30 945	11 317	12 002	1 505	17 717	19 244
按居住情形分						
家裡	140 083	39 406	91 909	12 938	71 392	84 813
學校宿舍	197 498	65 692	70 529	19 101	119 969	132 690
在外租屋	200 700	57 971	114 776	22 674	105 459	124 568
親友家	9 855	2 390	5 276	990	3 858	5 481
其他	10 506	1 239	1 198	241	1 608	1 231
申請就學貸款						
有	150 006	45 314	77 866	17 613	82 046	91 932
無	408 636	121 384	205 822	38 331	220 240	256 851

說明：本表各欄問項係可複選（最多選三項），故總計不等於細項之合計。

表15. 大學生每週上課之外的主要休閒活動（續1）

單位：人

項 目 別	逛 街	運 動 身 體	約 會 聊 天	參 加 志 工 活 動	宗 教 研 修 活 動	其 他	未 回 答
總 計	104 171	152 933	100 146	16 959	10 144	37 129	11 080
按 區 域 別 分							
北 部 區 域	53 101	72 290	53 553	8 036	5 069	17 387	10 415
中 部 區 域	21 984	34 355	20 440	3 801	1 836	7 750	277
南 部 區 域	27 002	41 336	23 801	4 509	2 786	11 113	352
東 部 區 域	2 084	4 952	2 352	613	453	879	36
按 都 市 化 程 度 分							
主 要 都 市	39 717	56 083	39 327	6 236	4 064	13 632	8 368
臺 北 市	25 173	30 287	24 669	3 867	2 208	7 865	8 069
高 雄 市	3 547	7 859	4 266	799	658	2 085	219
臺 中 市	10 997	17 937	10 392	1 570	1 198	3 682	80
其 他 地 區	64 454	96 850	60 819	10 723	6 080	23 497	2 712
按 性 別 分							
男	27 300	112 708	44 962	7 357	5 034	16 604	6 768
女	76 871	40 225	55 184	9 602	5 110	20 525	4 312
按 學 校 體 系 分							
公 立	24 414	54 792	33 896	4 550	3 449	11 918	395
一 般 體 系	18 302	43 137	27 539	3 219	2 586	8 907	245
技 職 體 系	6 112	11 655	6 357	1 331	863	3 011	150
私 立	79 757	98 141	66 250	12 409	6 695	25 211	10 685
一 般 體 系	48 710	68 703	47 426	8 490	4 581	15 777	10 262
技 職 體 系	31 047	29 438	18 824	3 919	2 114	9 434	423
按 就 讀 年 級 分							
大 一	31 771	47 611	28 124	5 136	2 744	10 153	1 272
大 二	27 977	38 448	26 150	4 554	2 524	11 186	3 734
大 三	24 713	36 951	25 018	3 698	2 388	9 029	3 349
大 四 以 上	19 710	29 923	20 854	3 571	2 488	6 761	2 725
按 所 屬 學 院 分							
醫 學 院	6 948	11 332	7 214	1 173	940	2 100	26
工 學 院	14 726	48 953	23 060	3 071	2 621	8 598	2 539
理 學 院	7 350	16 251	8 121	1 333	584	2 699	1 303
農 學 院	1 128	3 903	1 599	510	257	964	307
商、管學院	37 437	38 420	27 499	3 842	1 905	9 913	1 815
人文、社會學院	30 094	21 049	23 736	5 311	2 733	9 609	4 930
法 學 院	1 151	2 971	2 198	310	151	1 160	-
教 育 學 院	5 337	10 054	6 719	1 409	953	2 086	160
按 居 住 情 形 分							
家 裡	28 658	33 996	24 989	3 498	2 324	8 306	827
學 校 宿 舍	35 811	59 143	39 132	7 321	3 866	13 952	1 130
在 外 租 屋	37 337	56 417	33 597	5 554	3 194	13 873	1 693
親 友 家	1 727	2 818	1 665	296	427	605	346
其 他	638	559	763	290	333	393	7 084
申 請 就 學 貸 款							
有	28 511	38 718	27 378	5 026	2 753	11 168	1 314
無	75 660	114 215	72 768	11 933	7 391	25 961	9 766

表15. 大學生每週上課之外的主要休閒活動（續2）

單位：%

項目別	總人數	閱讀	看電影 或電視	唱歌（含 KTV等）	聽音樂	上網（含 電玩）
總計	100.00	29.84	50.78	10.01	54.11	62.43
按區域別分						
北部區域	100.00	29.34	50.50	9.37	51.80	60.99
中部區域	100.00	29.95	50.97	11.83	56.55	63.85
南部區域	100.00	30.24	52.43	10.01	56.83	63.98
東部區域	100.00	34.97	36.99	7.49	51.22	63.31
按都市化程度分						
主要都市	100.00	30.30	49.57	8.89	50.01	60.53
臺北市	100.00	29.43	48.79	8.42	47.76	58.61
高雄市	100.00	31.90	53.58	10.18	48.50	59.06
臺中市	100.00	31.51	49.65	9.39	55.48	65.28
其他地區	100.00	29.57	51.51	10.69	56.57	63.58
按性別分						
男	100.00	26.17	47.38	10.17	52.46	67.86
女	100.00	33.50	54.18	9.86	55.76	57.02
按學校體系分						
公立	100.00	34.32	45.31	7.16	54.49	64.88
一般體系	100.00	36.07	43.43	5.84	54.98	65.49
技職體系	100.00	28.21	51.86	11.76	52.76	62.78
私立	100.00	27.98	53.06	11.20	53.95	61.41
一般體系	100.00	28.45	49.79	10.20	52.00	61.31
技職體系	100.00	27.03	59.57	13.21	57.85	61.63
按就讀年級分						
大一	100.00	30.16	41.10	11.70	59.95	66.83
大二	100.00	28.08	51.62	10.68	53.93	63.89
大三	100.00	29.83	55.59	8.55	52.74	60.16
大四以上	100.00	31.76	57.84	8.48	47.50	56.88
按所屬學院分						
醫學院	100.00	33.41	52.28	7.50	57.66	54.95
工學院	100.00	25.53	49.25	10.96	53.37	66.98
理學院	100.00	26.13	44.85	8.06	49.93	67.62
農學院	100.00	31.70	45.08	6.25	50.22	62.28
商、管學院	100.00	27.62	56.06	12.23	55.10	62.99
人文、社會學院	100.00	34.67	50.67	9.17	54.12	57.41
法學院	100.00	42.40	50.78	9.38	49.37	60.88
教育學院	100.00	36.57	38.78	4.86	57.25	62.19
按居住情形分						
家裡	100.00	28.13	65.61	9.24	50.96	60.54
學校宿舍	100.00	33.26	35.71	9.67	60.74	67.19
在外租屋	100.00	28.88	57.19	11.30	52.55	62.07
親友家	100.00	24.25	53.54	10.05	39.15	55.62
其他	100.00	11.79	11.40	2.29	15.31	11.72
申請就學貸款						
有	100.00	30.21	51.91	11.74	54.70	61.29
無	100.00	29.70	50.37	9.38	53.90	62.86

表15. 大學生每週上課之外的主要休閒活動（續完）

單位：%

項 目 別	逛 街	運 動 身 體	約 會 聊 天	參 加 志 工 活 動	宗 教 研 修 活 動	其 他	未 回 答
總 計	18.65	27.38	17.93	3.04	1.82	6.65	1.98
按 區 域 別 分							
北 部 區 域	18.91	25.74	19.07	2.86	1.81	6.19	3.71
中 部 區 域	18.47	28.87	17.17	3.19	1.54	6.51	0.23
南 部 區 域	18.56	28.41	16.36	3.10	1.91	7.64	0.24
東 部 區 域	15.67	37.22	17.68	4.61	3.41	6.61	0.27
按 都 市 化 程 度 分							
主 要 都 市	18.94	26.75	18.76	2.97	1.94	6.50	3.99
臺 北 市	19.84	23.86	19.44	3.05	1.74	6.20	6.36
高 雄 市	14.89	32.98	17.90	3.35	2.76	8.75	0.92
臺 中 市	18.67	30.45	17.64	2.66	2.03	6.25	0.14
其 他 地 區	18.47	27.75	17.43	3.07	1.74	6.73	0.78
按 性 別 分							
男	9.78	40.39	16.11	2.64	1.80	5.95	2.43
女	27.49	14.39	19.74	3.43	1.83	7.34	1.54
按 學 校 體 系 分							
公 立	14.86	33.36	20.64	2.77	2.10	7.26	0.24
一 般 體 系	14.35	33.82	21.59	2.52	2.03	6.98	0.19
技 職 體 系	16.66	31.77	17.33	3.63	2.35	8.21	0.41
私 立	20.22	24.88	16.80	3.15	1.70	6.39	2.71
一 般 體 系	18.54	26.16	18.06	3.23	1.74	6.01	3.91
技 職 體 系	23.57	22.35	14.29	2.98	1.60	7.16	0.32
按 就 讀 年 級 分							
大 一	19.64	29.44	17.39	3.18	1.70	6.28	0.79
大 二	18.84	25.89	17.61	3.07	1.70	7.53	2.51
大 三	17.92	26.79	18.14	2.68	1.73	6.55	2.43
大 四 以 上	17.84	27.09	18.88	3.23	2.25	6.12	2.47
按 所 屬 學 院 分							
醫 學 院	20.49	33.41	21.27	3.46	2.77	6.19	0.08
工 學 院	11.17	37.12	17.48	2.33	1.99	6.52	1.93
理 學 院	15.84	35.01	17.50	2.87	1.26	5.82	2.81
農 學 院	10.92	37.80	15.49	4.94	2.49	9.34	2.97
商、管學院	22.71	23.31	16.68	2.33	1.16	6.01	1.10
人 文、社 會 學 院	23.15	16.19	18.26	4.09	2.10	7.39	3.79
法 學 院	11.17	28.82	21.32	3.01	1.46	11.25	-
教 育 學 院	17.25	32.49	21.71	4.55	3.08	6.74	0.52
按 居 住 情 形 分							
家 裡	20.46	24.27	17.84	2.50	1.66	5.93	0.59
學 校 宿 舍	18.13	29.95	19.81	3.71	1.96	7.06	0.57
在 外 租 屋	18.60	28.11	16.74	2.77	1.59	6.91	0.84
親 友 家	17.52	28.59	16.89	3.00	4.33	6.14	3.51
其 他	6.07	5.32	7.26	2.76	3.17	3.74	67.43
按 申 請 就 學 貸 款							
有	19.01	25.81	18.25	3.35	1.84	7.45	0.88
無	18.52	27.95	17.81	2.92	1.81	6.35	2.39

表16. 大學生平均每日睡眠時間

單位：人

項 目 別	總 計	4小時 以下	4 - 5 小時	5 - 6 小時	6 - 7 小時
總 計	558 642	9 838	51 672	145 945	203 922
按 區 域 別 分					
北 部 區 域	280 826	4 749	24 803	74 317	98 922
中 部 區 域	119 012	2 501	11 266	30 034	45 796
南 部 區 域	145 501	2 459	14 767	38 139	53 988
東 部 區 域	13 303	129	836	3 455	5 216
按 都 市 化 程 度 分					
主 要 都 市	209 652	4 200	19 804	52 692	75 116
臺 北 市	126 911	2 348	11 753	31 918	43 944
高 雄 市	23 827	116	2 364	6 197	9 472
臺 中 市	58 914	1 736	5 687	14 577	21 700
其 他 地 區	348 990	5 638	31 868	93 253	128 806
按 性 別 分					
男	279 027	5 218	23 286	71 290	104 446
女	279 615	4 620	28 386	74 655	99 476
按 學 校 體 系 分					
公 立	164 250	1 306	12 762	41 701	62 232
一 般 體 系	127 563	1 055	9 401	31 936	48 020
技 職 體 系	36 687	251	3 361	9 765	14 212
私 立	394 392	8 532	38 910	104 244	141 690
一 般 體 系	262 666	6 727	27 217	68 920	92 636
技 職 體 系	131 726	1 805	11 693	35 324	49 054
按 就 讀 年 級 分					
大 一	161 737	3 865	18 836	47 553	58 208
大 二	148 516	2 190	15 480	39 893	54 537
大 三	137 930	1 579	10 585	35 356	52 026
大 四 以 上	110 459	2 204	6 771	23 143	39 151
按 所 屬 學 院 分					
醫 學 院	33 917	548	2 615	9 285	14 715
工 學 院	131 893	2 296	11 944	33 716	48 731
理 學 院	46 413	594	4 346	12 047	16 091
農 學 院	10 325	207	895	2 538	3 514
商、管學院	164 832	2 604	12 911	42 341	61 847
人 文、社 會 學 院	130 009	3 252	15 401	34 948	43 519
法 學 院	10 308	24	1 124	2 319	3 594
教 育 學 院	30 945	313	2 436	8 751	11 911
按 居 住 情 形 分					
家 裡	140 083	2 475	11 880	35 433	53 934
學 校 宿 舍	197 498	4 151	20 332	56 463	70 706
在 外 租 屋	200 700	2 771	18 597	51 105	74 331
親 友 家	9 855	236	710	2 096	3 437
其 他	10 506	205	153	848	1 514

表16. 大學生平均每日睡眠時間（續1）

單位：人

項 目 別	7-8 小時	8-9 小時	9-10 小時	10小時 以上	未回答
總 計	104 616	23 483	4 708	2 361	12 097
按 區 域 別 分					
北 部 區 域	51 202	11 972	2 578	1 098	11 185
中 部 區 域	22 569	4 830	847	710	459
南 部 區 域	27 880	6 046	1 246	553	423
東 部 區 域	2 965	635	37	-	30
按 都 市 化 程 度 分					
主 要 都 市	38 038	8 367	1 690	875	8 870
臺 北 市	21 948	4 934	1 013	467	8 586
高 雄 市	4 405	935	153	-	185
臺 中 市	11 685	2 498	524	408	99
其 他 地 區	66 578	15 116	3 018	1 486	3 227
按 性 別 分					
男	52 312	11 590	1 988	1 777	7 120
女	52 304	11 893	2 720	584	4 977
按 學 校 體 系 分					
公 立	36 555	7 761	1 055	524	354
一 般 體 系	29 819	5 921	696	476	239
技 職 體 系	6 736	1 840	359	48	115
私 立	68 061	15 722	3 653	1 837	11 743
一 般 體 系	42 372	10 366	2 498	967	10 963
技 職 體 系	25 689	5 356	1 155	870	780
按 就 讀 年 級 分					
大 一	24 527	5 533	990	680	1 545
大 二	25 486	5 284	1 184	506	3 956
大 三	29 464	4 306	735	383	3 496
大 四 以 上	25 139	8 360	1 799	792	3 100
按 所 屬 學 院 分					
醫 學 院	5 371	1 004	243	110	26
工 學 院	25 274	5 814	931	522	2 665
理 學 院	8 913	2 313	441	415	1 253
農 學 院	2 241	413	105	102	310
商、管學院	32 863	7 154	2 061	828	2 223
人文、社會學院	21 449	5 004	719	324	5 393
法 學 院	2 349	764	134	-	-
教 育 學 院	6 156	1 017	74	60	227
按 居 住 情 形 分					
家 裡	27 913	5 960	863	546	1 079
學 校 宿 舍	35 431	7 515	865	731	1 304
在 外 租 屋	38 788	9 323	2 596	833	2 356
親 友 家	1 930	635	188	98	525
其 他	554	50	196	153	6 833

表16. 大學生平均每日睡眠時間 (續2)

單位：%

項 目 別	總 計	4小時 以下	4 - 5 小時	5 - 6 小時	6 - 7 小時
總 計	100.00	1.76	9.25	26.12	36.50
按 區 域 別 分					
北 部 區 域	100.00	1.69	8.83	26.46	35.23
中 部 區 域	100.00	2.10	9.47	25.24	38.48
南 部 區 域	100.00	1.69	10.15	26.21	37.10
東 部 區 域	100.00	0.97	6.28	25.97	39.21
按 都 市 化 程 度 分					
主 要 都 市	100.00	2.00	9.45	25.13	35.83
臺 北 市	100.00	1.85	9.26	25.15	34.63
高 雄 市	100.00	0.49	9.92	26.01	39.75
臺 中 市	100.00	2.95	9.65	24.74	36.83
其 他 地 區	100.00	1.62	9.13	26.72	36.91
按 性 別 分					
男	100.00	1.87	8.35	25.55	37.43
女	100.00	1.65	10.15	26.70	35.58
按 學 校 體 系 分					
公 立	100.00	0.80	7.77	25.39	37.89
一 般 體 系	100.00	0.83	7.37	25.04	37.64
技 職 體 系	100.00	0.68	9.16	26.62	38.74
私 立	100.00	2.16	9.87	26.43	35.93
一 般 體 系	100.00	2.56	10.36	26.24	35.27
技 職 體 系	100.00	1.37	8.88	26.82	37.24
按 就 讀 年 級 分					
大 一	100.00	2.39	11.65	29.40	35.99
大 二	100.00	1.47	10.42	26.86	36.72
大 三	100.00	1.14	7.67	25.63	37.72
大 四 以 上	100.00	2.00	6.13	20.95	35.44
按 所 屬 學 院 分					
醫 學 院	100.00	1.62	7.71	27.38	43.39
工 學 院	100.00	1.74	9.06	25.56	36.95
理 學 院	100.00	1.28	9.36	25.96	34.67
農 學 院	100.00	2.00	8.67	24.58	34.03
商、管學院	100.00	1.58	7.83	25.69	37.52
人 文、社 會 學 院	100.00	2.50	11.85	26.88	33.47
法 學 院	100.00	0.23	10.90	22.50	34.87
教 育 學 院	100.00	1.01	7.87	28.28	38.49
按 居 住 情 形 分					
家 裡	100.00	1.77	8.48	25.29	38.50
學 校 宿 舍	100.00	2.10	10.29	28.59	35.80
在 外 租 屋	100.00	1.38	9.27	25.46	37.04
親 友 家	100.00	2.39	7.20	21.27	34.88
其 他	100.00	1.95	1.46	8.07	14.41

表16. 大學生平均每日睡眠時間（續完）

單位：%

項 目 別	7 - 8 小時	8 - 9 小時	9 - 10 小時	10小時 以上	未回答
總 計	18.73	4.20	0.84	0.42	2.17
按 區 域 別 分					
北 部 區 域	18.23	4.26	0.92	0.39	3.98
中 部 區 域	18.96	4.06	0.71	0.60	0.39
南 部 區 域	19.16	4.16	0.86	0.38	0.29
東 部 區 域	22.29	4.77	0.28	-	0.23
按 都 市 化 程 度 分					
主 要 都 市	18.14	3.99	0.81	0.42	4.23
臺 北 市	17.29	3.89	0.80	0.37	6.77
高 雄 市	18.49	3.92	0.64	-	0.78
臺 中 市	19.83	4.24	0.89	0.69	0.17
其 他 地 區	19.08	4.33	0.86	0.43	0.92
按 性 別 分					
男	18.75	4.15	0.71	0.64	2.55
女	18.71	4.25	0.97	0.21	1.78
按 學 校 體 系 分					
公 立	22.26	4.73	0.64	0.32	0.22
一 般 體 系	23.38	4.64	0.55	0.37	0.19
技 職 體 系	18.36	5.02	0.98	0.13	0.31
私 立	17.26	3.99	0.93	0.47	2.98
一 般 體 系	16.13	3.95	0.95	0.37	4.17
技 職 體 系	19.50	4.07	0.88	0.66	0.59
按 就 讀 年 級 分					
大 一	15.16	3.42	0.61	0.42	0.96
大 二	17.16	3.56	0.80	0.34	2.66
大 三	21.36	3.12	0.53	0.28	2.53
大 四 以 上	22.76	7.57	1.63	0.72	2.81
按 所 屬 學 院 分					
醫 學 院	15.84	2.96	0.72	0.32	0.08
工 學 院	19.16	4.41	0.71	0.40	2.02
理 學 院	19.20	4.98	0.95	0.89	2.70
農 學 院	21.70	4.00	1.02	0.99	3.00
商、管學院	19.94	4.34	1.25	0.50	1.35
人 文、社 會 學 院	16.50	3.85	0.55	0.25	4.15
法 學 院	22.79	7.41	1.30	-	-
教 育 學 院	19.89	3.29	0.24	0.19	0.73
按 居 住 情 形 分					
家 裡	19.93	4.25	0.62	0.39	0.77
學 校 宿 舍	17.94	3.81	0.44	0.37	0.66
在 外 租 屋	19.33	4.65	1.29	0.42	1.17
親 友 家	19.58	6.44	1.91	0.99	5.33
其 他	5.27	0.48	1.87	1.46	65.04

表17. 大學生平常就寢時間

單位：人

項 目 別	總 計	不超過 11點	不超過 12點	不超過 1點	不超過 2點	不超過 3點	超過 3點	未回答
總 計	558 642	10 821	63 798	160 654	182 192	100 590	27 869	12 718
按 區 域 別 分								
北部區域	280 826	5 116	32 918	79 066	86 697	51 601	13 615	11 813
中部區域	119 012	2 692	13 437	35 334	42 750	19 190	5 319	290
南部區域	145 501	2 773	16 197	42 091	47 705	27 780	8 340	615
東部區域	13 303	240	1 246	4 163	5 040	2 019	595	-
按都市化程度分								
主要都市	209 652	3 839	22 403	59 482	69 780	35 747	9 131	9 270
臺北市	126 911	2 051	14 073	35 025	39 456	21 974	5 419	8 913
高雄市	23 827	202	2 523	7 822	7 932	4 063	1 087	198
臺中市	58 914	1 586	5 807	16 635	22 392	9 710	2 625	159
其他地區	348 990	6 982	41 395	101 172	112 412	64 843	18 738	3 448
按 性 別 分								
男	279 027	4 904	28 865	75 474	90 888	53 960	17 028	7 908
女	279 615	5 917	34 933	85 180	91 304	46 630	10 841	4 810
按學校體系分								
公立	164 250	2 625	15 527	47 268	59 719	31 543	7 193	375
一般體系	127 563	1 970	10 802	36 253	47 403	25 328	5 593	214
技職體系	36 687	655	4 725	11 015	12 316	6 215	1 600	161
私立	394 392	8 196	48 271	113 386	122 473	69 047	20 676	12 343
一般體系	262 666	4 007	26 056	70 180	85 863	50 427	14 589	11 544
技職體系	131 726	4 189	22 215	43 206	36 610	18 620	6 087	799
按就讀年級分								
大一	161 737	3 769	21 612	47 486	50 698	29 787	6 917	1 468
大二	148 516	2 468	16 456	40 249	49 791	27 690	7 791	4 071
大三	137 930	2 707	15 132	41 731	44 308	24 008	6 165	3 879
大四以上	110 459	1 877	10 598	31 188	37 395	19 105	6 996	3 300
按所屬學院分								
醫學院	33 917	354	4 502	10 251	13 232	4 365	1 139	74
工學院	131 893	2 628	14 103	36 173	42 786	25 709	7 427	3 067
理學院	46 413	726	4 390	12 271	17 382	8 231	2 110	1 303
農學院	10 325	440	1 250	3 115	3 482	1 315	258	465
商、管學院	164 832	4 145	22 554	47 701	50 657	29 706	8 117	1 952
人文、社會學院	130 009	1 905	13 262	37 281	39 893	23 999	8 030	5 639
法學院	10 308	142	978	3 801	3 377	1 945	65	-
教育學院	30 945	481	2 759	10 061	11 383	5 320	723	218
按居住情形分								
家裡	140 083	6 009	28 541	50 138	34 740	15 908	3 383	1 364
學校宿舍	197 498	2 087	17 210	52 290	72 555	41 336	10 892	1 128
在外租屋	200 700	1 679	16 256	54 330	71 664	41 661	12 742	2 368
親友家	9 855	614	1 332	3 048	2 596	1 199	428	638
其他	10 506	432	459	848	637	486	424	7 220

表17. 大學生平常就寢時間（續）

單位：%

項 目 別	總 計	不超過 11點	不超過 12點	不超過 1點	不超過 2點	不超過 3點	超過 3點	未回答
總 計	100.00	1.94	11.42	28.76	32.61	18.01	4.99	2.28
按 區 域 別 分								
北部區域	100.00	1.82	11.72	28.15	30.87	18.37	4.85	4.21
中部區域	100.00	2.26	11.29	29.69	35.92	16.12	4.47	0.24
南部區域	100.00	1.91	11.13	28.93	32.79	19.09	5.73	0.42
東部區域	100.00	1.80	9.37	31.29	37.89	15.18	4.47	-
按都市化程度分								
主要都市	100.00	1.83	10.69	28.37	33.28	17.05	4.36	4.42
臺北市	100.00	1.62	11.09	27.60	31.09	17.31	4.27	7.02
高雄市	100.00	0.85	10.59	32.83	33.29	17.05	4.56	0.83
臺中市	100.00	2.69	9.86	28.24	38.01	16.48	4.46	0.27
其他地區	100.00	2.00	11.86	28.99	32.21	18.58	5.37	0.99
按 性 別 分								
男	100.00	1.76	10.34	27.05	32.57	19.34	6.10	2.83
女	100.00	2.12	12.49	30.46	32.65	16.68	3.88	1.72
按學校體系分								
公立	100.00	1.60	9.45	28.78	36.36	19.20	4.38	0.23
一般體系	100.00	1.54	8.47	28.42	37.16	19.86	4.38	0.17
技職體系	100.00	1.79	12.88	30.02	33.57	16.94	4.36	0.44
私立	100.00	2.08	12.24	28.75	31.05	17.51	5.24	3.13
一般體系	100.00	1.53	9.92	26.72	32.69	19.20	5.55	4.39
技職體系	100.00	3.18	16.86	32.80	27.79	14.14	4.62	0.61
按就讀年級分								
大一	100.00	2.33	13.36	29.36	31.35	18.42	4.28	0.91
大二	100.00	1.66	11.08	27.10	33.53	18.64	5.25	2.74
大三	100.00	1.96	10.97	30.26	32.12	17.41	4.47	2.81
大四以上	100.00	1.70	9.59	28.23	33.85	17.30	6.33	2.99
按所屬學院分								
醫學院	100.00	1.04	13.27	30.22	39.01	12.87	3.36	0.22
工學院	100.00	1.99	10.69	27.43	32.44	19.49	5.63	2.33
理學院	100.00	1.56	9.46	26.44	37.45	17.73	4.55	2.81
農學院	100.00	4.26	12.11	30.17	33.72	12.74	2.50	4.50
商、管學院	100.00	2.51	13.68	28.94	30.73	18.02	4.92	1.18
人文、社會學院	100.00	1.47	10.20	28.68	30.68	18.46	6.18	4.34
法學院	100.00	1.38	9.49	36.87	32.76	18.87	0.63	-
教育學院	100.00	1.55	8.92	32.51	36.78	17.19	2.34	0.70
按居住情形分								
家裡	100.00	4.29	20.37	35.79	24.80	11.36	2.41	0.97
學校宿舍	100.00	1.06	8.71	26.48	36.74	20.93	5.51	0.57
在外租屋	100.00	0.84	8.10	27.07	35.71	20.76	6.35	1.18
親友家	100.00	6.23	13.52	30.93	26.34	12.17	4.34	6.47
其他	100.00	4.11	4.37	8.07	6.06	4.63	4.04	68.72

表18. 大學生參加學校社團活動的性質

單位：人

項目別	總計	參加學校社團活動性質					未參加學校社團活動	未回答
		計	康樂休閒性	學術或專長研習性	社會服務性	其他		
總計	558 642	222 512	85 739	54 553	41 987	40 233	320 553	15 577
按區域別分								
北部區域	280 826	110 314	40 420	27 934	21 126	20 834	156 081	14 431
中部區域	119 012	47 885	20 597	10 470	9 265	7 553	70 627	500
南部區域	145 501	57 333	21 872	14 339	10 186	10 936	87 565	603
東部區域	13 303	6 980	2 850	1 810	1 410	910	6 280	43
按都市化程度分								
主要都市	209 652	86 278	30 577	21 639	17 530	16 532	113 178	10 196
臺北市	126 911	51 027	17 383	13 338	10 498	9 808	66 203	9 681
高雄市	23 827	12 263	4 142	2 991	2 214	2 916	11 295	269
臺中市	58 914	22 988	9 052	5 310	4 818	3 808	35 680	246
其他地區	348 990	136 234	55 162	32 914	24 457	23 701	207 375	5 381
按性別分								
男	279 027	112 153	47 393	25 258	17 268	22 234	157 160	9 714
女	279 615	110 359	38 346	29 295	24 719	17 999	163 393	5 863
按學校體系分								
公立	164 250	78 468	28 437	19 369	16 592	14 070	85 144	638
一般體系	127 563	62 714	22 139	16 100	13 724	10 751	64 437	412
技職體系	36 687	15 754	6 298	3 269	2 868	3 319	20 707	226
私立	394 392	144 044	57 302	35 184	25 395	26 163	235 409	14 939
一般體系	262 666	102 703	39 927	25 312	18 842	18 622	145 927	14 036
技職體系	131 726	41 341	17 375	9 872	6 553	7 541	89 482	903
按就讀年級分								
大一	161 737	74 796	35 010	19 047	10 626	10 113	85 116	1 825
大二	148 516	58 712	20 471	15 041	10 918	12 282	85 352	4 452
大三	137 930	49 673	16 925	11 248	10 896	10 604	83 780	4 477
大四以上	110 459	39 331	13 333	9 217	9 547	7 234	66 305	4 823
按所屬學院分								
醫學院	33 917	17 790	6 548	4 244	4 525	2 473	16 063	64
工學院	131 893	50 602	21 518	11 510	7 022	10 552	76 683	4 608
理學院	46 413	19 216	7 163	5 028	3 645	3 380	25 871	1 326
農學院	10 325	4 081	1 868	1 375	378	460	5 675	569
商、管學院	164 832	60 187	24 292	13 057	11 122	11 716	101 983	2 662
人文、社會學院	130 009	50 249	18 708	13 296	9 815	8 430	73 685	6 075
法學院	10 308	4 550	1 726	986	1 184	654	5 758	-
教育學院	30 945	15 837	3 916	5 057	4 296	2 568	14 835	273
按居住情形分								
家裡	140 083	44 647	17 435	11 146	7 878	8 188	93 674	1 762
學校宿舍	197 498	97 094	37 594	24 123	19 130	16 247	98 687	1 717
在外租屋	200 700	76 889	29 683	18 295	14 230	14 681	119 779	4 032
親友家	9 855	2 827	820	693	582	732	6 240	788
其他	10 506	1 055	207	296	167	385	2 173	7 278
申請就學貸款								
有	150 006	56 919	21 609	12 961	11 349	11 000	89 840	3 247
無	408 636	165 593	64 130	41 592	30 638	29 233	230 713	12 330

表18. 大學生參加學校社團活動的性質（續）

單位：%

項目別	總計	參加學校社團活動性質					未參加學校社團活動	未回答
		計	康樂休閒性	學術或專長研習性	社會服務性	其他		
總計	100.00	39.83	15.35	9.77	7.52	7.20	57.38	2.79
按區域別分								
北部區域	100.00	39.28	14.39	9.95	7.52	7.42	55.58	5.14
中部區域	100.00	40.24	17.31	8.80	7.78	6.35	59.34	0.42
南部區域	100.00	39.40	15.03	9.85	7.00	7.52	60.18	0.41
東部區域	100.00	52.47	21.42	13.61	10.60	6.84	47.21	0.32
按都市化程度分								
主要都市	100.00	41.15	14.58	10.32	8.36	7.89	53.98	4.86
臺北市	100.00	40.21	13.70	10.51	8.27	7.73	52.16	7.63
高雄市	100.00	51.47	17.38	12.55	9.29	12.24	47.40	1.13
臺中市	100.00	39.02	15.36	9.01	8.18	6.46	60.56	0.42
其他地區	100.00	39.04	15.81	9.43	7.01	6.79	59.42	1.54
按性別分								
男	100.00	40.19	16.99	9.05	6.19	7.97	56.32	3.48
女	100.00	39.47	13.71	10.48	8.84	6.44	58.43	2.10
按學校體系分								
公立	100.00	47.77	17.31	11.79	10.10	8.57	51.84	0.39
一般體系	100.00	49.16	17.36	12.62	10.76	8.43	50.51	0.32
技職體系	100.00	42.94	17.17	8.91	7.82	9.05	56.44	0.62
私立	100.00	36.52	14.53	8.92	6.44	6.63	59.69	3.79
一般體系	100.00	39.10	15.20	9.64	7.17	7.09	55.56	5.34
技職體系	100.00	31.38	13.19	7.49	4.97	5.72	67.93	0.69
按就讀年級分								
大一	100.00	46.25	21.65	11.78	6.57	6.25	52.63	1.13
大二	100.00	39.53	13.78	10.13	7.35	8.27	57.47	3.00
大三	100.00	36.01	12.27	8.15	7.90	7.69	60.74	3.25
大四以上	100.00	35.61	12.07	8.34	8.64	6.55	60.03	4.37
按所屬學院分								
醫學院	100.00	52.45	19.31	12.51	13.34	7.29	47.36	0.19
工學院	100.00	38.37	16.31	8.73	5.32	8.00	58.14	3.49
理學院	100.00	41.40	15.43	10.83	7.85	7.28	55.74	2.86
農學院	100.00	39.53	18.09	13.32	3.66	4.46	54.96	5.51
商、管學院	100.00	36.51	14.74	7.92	6.75	7.11	61.87	1.61
人文、社會學院	100.00	38.65	14.39	10.23	7.55	6.48	56.68	4.67
法學院	100.00	44.14	16.74	9.57	11.49	6.34	55.86	-
教育學院	100.00	51.18	12.65	16.34	13.88	8.30	47.94	0.88
按居住情形分								
家裡	100.00	31.87	12.45	7.96	5.62	5.85	66.87	1.26
學校宿舍	100.00	49.16	19.04	12.21	9.69	8.23	49.97	0.87
在外租屋	100.00	38.31	14.79	9.12	7.09	7.31	59.68	2.01
親友家	100.00	28.69	8.32	7.03	5.91	7.43	63.32	8.00
其他	100.00	10.04	1.97	2.82	1.59	3.66	20.68	69.27
申請就學貸款								
有	100.00	37.94	14.41	8.64	7.57	7.33	59.89	2.16
無	100.00	40.52	15.69	10.18	7.50	7.15	56.46	3.02

表19. 大學生主要困擾因素

單位：人

項目別	總人數	課業因素			家庭因素		
		主要	次要	再次要	主要	次要	再次要
總計	558 642	205 484	124 338	57 163	25 581	41 867	45 160
按區域別分							
北部區域	280 826	99 708	58 710	28 139	12 772	19 800	20 962
中部區域	119 012	47 351	27 764	10 911	5 169	10 064	9 758
南部區域	145 501	53 899	34 967	16 578	7 005	11 048	13 355
東部區域	13 303	4 526	2 897	1 535	635	955	1 085
按都市化程度分							
主要都市	209 652	78 090	46 835	21 519	8 249	14 689	16 763
臺北市	126 911	43 677	27 264	12 742	4 634	8 687	10 346
高雄市	23 827	10 071	5 197	2 816	1 294	1 645	1 720
臺中市	58 914	24 342	14 374	5 961	2 321	4 357	4 697
其他地區	348 990	127 394	77 503	35 644	17 332	27 178	28 397
按性別分							
男	279 027	107 113	58 137	26 196	11 953	20 689	21 629
女	279 615	98 371	66 201	30 967	13 628	21 178	23 531
按學校體系分							
公立	164 250	63 062	37 601	16 577	6 533	12 265	12 938
一般體系	127 563	47 928	29 313	12 517	4 707	9 353	9 841
技職體系	36 687	15 134	8 288	4 060	1 826	2 912	3 097
私立	394 392	142 422	86 737	40 586	19 048	29 602	32 222
一般體系	262 666	96 452	53 705	25 920	11 324	17 973	19 709
技職體系	131 726	45 970	33 032	14 666	7 724	11 629	12 513
按就讀年級分							
大一	161 737	72 429	35 078	14 714	8 245	12 756	13 869
大二	148 516	62 815	32 260	14 152	6 600	11 783	11 878
大三	137 930	45 357	32 192	16 224	5 076	10 154	10 814
大四以上	110 459	24 883	24 808	12 073	5 660	7 174	8 599
按所屬學院分							
醫學院	33 917	17 314	6 423	3 783	1 360	3 169	2 450
工學院	131 893	55 546	27 194	11 630	6 263	10 648	10 723
理學院	46 413	19 035	9 328	4 366	1 800	2 734	2 992
農學院	10 325	3 237	2 445	1 389	712	601	756
商、管學院	164 832	56 631	38 710	17 628	7 661	11 620	12 851
人文、社會學院	130 009	42 013	29 409	13 512	6 125	9 697	11 802
法學院	10 308	3 939	2 695	795	325	1 063	933
教育學院	30 945	7 769	8 134	4 060	1 335	2 335	2 653
按居住情形分							
家裡	140 083	50 601	32 028	13 856	8 697	12 921	13 629
學校宿舍	197 498	82 586	44 286	19 728	7 326	14 089	14 390
在外租屋	200 700	68 545	45 928	22 453	8 817	14 006	16 202
親友家	9 855	3 068	1 568	920	519	642	841
其他	10 506	684	528	206	222	209	98
申請就學貸款							
有	150 006	46 002	31 805	19 084	8 344	12 474	13 264
無	408 636	159 482	92 533	38 079	17 237	29 393	31 896

表19. 大學生主要困擾因素（續1）

項 目 別	感情因素			經濟因素			升學就業因素	
	主 要	次 要	再 次 要	主 要	次 要	再 次 要	主 要	次 要
總 計	42 772	60 542	78 922	80 611	88 044	80 875	148 306	112 814
按 區 域 別 分								
北部區域	21 995	30 699	39 573	37 867	42 070	38 311	72 410	55 269
中部區域	8 548	12 626	18 076	19 682	17 755	18 284	29 304	26 356
南部區域	10 959	15 670	19 605	21 435	26 310	22 199	42 285	29 163
東部區域	1 270	1 547	1 668	1 627	1 909	2 081	4 307	2 026
按 都 市 化 程 度 分								
主 要 都 市	15 292	24 254	31 500	26 316	32 230	30 063	52 506	44 785
臺北市	9 354	14 288	17 960	15 751	18 004	17 333	31 061	25 984
高雄市	1 795	3 303	3 444	3 013	4 611	3 686	6 052	5 051
臺中市	4 143	6 663	10 096	7 552	9 615	9 044	15 393	13 750
其 他 地 區	27 480	36 288	47 422	54 295	55 814	50 812	95 800	68 029
按 性 別 分								
男	24 732	35 348	41 778	37 631	42 041	41 593	70 384	52 076
女	18 040	25 194	37 144	42 980	46 003	39 282	77 922	60 738
按 學 校 體 系 分								
公 立	13 848	20 919	26 142	20 075	23 473	21 622	49 123	34 430
一般體系	11 660	16 797	20 214	13 519	17 165	16 006	39 908	25 759
技職體系	2 188	4 122	5 928	6 556	6 308	5 616	9 215	8 671
私 立	28 924	39 623	52 780	60 536	64 571	59 253	99 183	78 384
一般體系	20 531	28 214	37 247	32 947	40 253	38 724	66 420	52 124
技職體系	8 393	11 409	15 533	27 589	24 318	20 529	32 763	26 260
按 就 讀 年 級 分								
大一	13 682	17 571	22 955	25 564	26 253	23 548	26 152	31 340
大二	12 202	16 406	20 662	22 043	22 205	21 551	29 545	31 474
大三	9 943	14 138	20 575	18 379	20 942	19 482	45 572	30 712
大四以上	6 945	12 427	14 730	14 625	18 644	16 294	47 037	19 288
按 所 屬 學 院 分								
醫學院	2 887	5 984	4 895	3 119	5 325	5 074	6 247	6 139
工學院	10 562	13 790	18 639	18 593	18 110	19 194	29 957	27 751
理學院	3 956	5 633	5 527	4 315	6 818	7 136	11 998	9 297
農學院	301	937	2 338	1 305	1 719	1 005	3 206	2 309
商、管學院	11 284	16 763	23 013	28 216	27 479	23 930	46 883	32 765
人文、社會學院	10 613	12 578	17 117	20 314	21 828	18 815	33 203	26 271
法學院	665	1 413	2 450	1 643	1 432	1 310	3 252	2 273
教育學院	2 504	3 444	4 943	3 106	5 333	4 411	13 560	6 009
按 居 住 情 形 分								
家裡	10 838	14 628	19 216	21 792	23 855	19 453	37 494	27 645
學校宿舍	15 586	23 988	30 045	24 973	28 975	28 573	48 996	41 056
在外租屋	15 004	20 247	28 667	32 066	33 235	30 890	59 848	42 259
親友家	1 067	1 414	665	1 257	1 550	1 536	1 522	1 446
其他	277	265	329	523	429	423	446	408
申 請 就 學 貸 款								
有	8 884	11 761	19 685	39 935	33 239	21 728	34 081	30 720
無	33 888	48 781	59 237	40 676	54 805	59 147	114 225	82 094

表19. 大學生主要困擾因素（續2）

單位：人

再次要	項目別	身材外貌因素			其他因素		
		主要	次要	再次要	主要	次要	再次要
69 015	總計	14 933	23 369	59 237	19 631	8 767	18 636
	按區域別分						
33 228	北部區域	7 390	12 658	29 190	10 688	3 831	7 802
14 703	中部區域	2 759	4 508	12 438	3 655	2 182	5 601
20 024	南部區域	4 352	5 517	16 386	4 782	2 570	4 869
1 060	東部區域	432	686	1 223	506	184	364
	按都市化程度分						
26 583	主要都市	5 456	9 416	23 640	7 484	3 389	7 268
15 566	臺北市	3 421	6 151	13 737	4 843	1 795	3 377
3 802	高雄市	437	1 024	3 008	772	275	719
7 215	臺中市	1 598	2 241	6 895	1 869	1 319	3 172
42 432	其他地區	9 477	13 953	35 597	12 147	5 378	11 368
	按性別分						
33 966	男	6 199	9 343	22 227	8 147	3 053	8 250
35 049	女	8 734	14 026	37 010	11 484	5 714	10 386
	按學校體系分						
21 095	公立	4 300	8 209	18 887	6 495	2 765	5 266
15 536	一般體系	3 638	6 840	14 991	5 627	2 260	3 899
5 559	技職體系	662	1 369	3 896	868	505	1 367
47 920	私立	10 633	15 160	40 350	13 136	6 002	13 370
28 810	一般體系	7 113	10 609	26 324	9 366	3 875	9 018
19 110	技職體系	3 520	4 551	14 026	3 770	2 127	4 352
	按就讀年級分						
23 772	大一	5 247	8 029	16 797	6 439	2 855	4 723
21 628	大二	4 089	5 870	14 730	6 175	2 158	5 359
14 290	大三	3 341	5 174	15 313	4 328	2 271	5 310
9 325	大四以上	2 256	4 296	12 397	2 689	1 483	3 244
	按所屬學院分						
4 434	醫學院	1 414	1 746	4 048	1 477	978	1 742
16 189	工學院	2 306	4 584	10 463	3 617	1 570	4 524
6 517	理學院	1 339	1 683	4 138	1 608	558	1 523
812	農學院	256	602	1 171	534	100	300
19 837	商、管學院	4 740	6 649	18 537	6 054	2 455	5 187
16 116	人文、社會學院	3 699	6 025	16 411	4 613	2 306	3 769
1 485	法學院	188	466	968	273	158	479
3 625	教育學院	991	1 614	3 501	1 455	642	1 112
	按居住情形分						
17 933	家裡	3 189	5 516	16 667	4 222	2 016	4 539
26 587	學校宿舍	6 155	9 135	21 728	7 868	3 869	6 852
23 079	在外租屋	5 249	8 271	19 923	6 434	2 822	7 031
1 124	親友家	213	327	652	635	-	153
292	其他	127	120	267	472	60	61
	申請就學貸款						
22 964	有	3 171	5 137	13 279	4 083	1 742	3 882
46 051	無	11 762	18 232	45 958	15 548	7 025	14 754

單位：人

未 回 答

21 324

17 996

2 544

784

-

16 259

14 170

393

1 696

5 065

12 868

8 456

814

576

238

20 510

18 513

1 997

3 979

5 047

5 934

6 364

99

5 049

2 362

774

3 363

9 429

23

225

3 250

4 008

4 737

1 574

7 755

5 506

15 818

表19. 大學生主要困擾因素 (續3)

單位：%

項目別	總人數	課業因素			家庭因素		
		主要	次要	再次要	主要	次要	再次要
總計	100.00	36.78	22.26	10.23	4.58	7.49	8.08
按區域別分							
北部區域	100.00	35.51	20.91	10.02	4.55	7.05	7.46
中部區域	100.00	39.79	23.33	9.17	4.34	8.46	8.20
南部區域	100.00	37.04	24.03	11.39	4.81	7.59	9.18
東部區域	100.00	34.02	21.78	11.54	4.77	7.18	8.16
按都市化程度分							
主要都市	100.00	37.25	22.34	10.26	3.93	7.01	8.00
臺北市	100.00	34.42	21.48	10.04	3.65	6.84	8.15
高雄市	100.00	42.27	21.81	11.82	5.43	6.90	7.22
臺中市	100.00	41.32	24.40	10.12	3.94	7.40	7.97
其他地區	100.00	36.50	22.21	10.21	4.97	7.79	8.14
按性別分							
男	100.00	38.39	20.84	9.39	4.28	7.41	7.75
女	100.00	35.18	23.68	11.07	4.87	7.57	8.42
按學校體系分							
公立	100.00	38.39	22.89	10.09	3.98	7.47	7.88
一般體系	100.00	37.57	22.98	9.81	3.69	7.33	7.71
技職體系	100.00	41.25	22.59	11.07	4.98	7.94	8.44
私立	100.00	36.11	21.99	10.29	4.83	7.51	8.17
一般體系	100.00	36.72	20.45	9.87	4.31	6.84	7.50
技職體系	100.00	34.90	25.08	11.13	5.86	8.83	9.50
按就讀年級分							
大一	100.00	44.78	21.69	9.10	5.10	7.89	8.58
大二	100.00	42.30	21.72	9.53	4.44	7.93	8.00
大三	100.00	32.88	23.34	11.76	3.68	7.36	7.84
大四以上	100.00	22.53	22.46	10.93	5.12	6.49	7.78
按所屬學院分							
醫學院	100.00	51.05	18.94	11.15	4.01	9.34	7.22
工學院	100.00	42.11	20.62	8.82	4.75	8.07	8.13
理學院	100.00	41.01	20.10	9.41	3.88	5.89	6.45
農學院	100.00	31.35	23.68	13.45	6.90	5.82	7.32
商、管學院	100.00	34.36	23.48	10.69	4.65	7.05	7.80
人文、社會學院	100.00	32.32	22.62	10.39	4.71	7.46	9.08
法學院	100.00	38.21	26.14	7.71	3.15	10.31	9.05
教育學院	100.00	25.11	26.29	13.12	4.31	7.55	8.57
按居住情形分							
家裡	100.00	36.12	22.86	9.89	6.21	9.22	9.73
學校宿舍	100.00	41.82	22.42	9.99	3.71	7.13	7.29
在外租屋	100.00	34.15	22.88	11.19	4.39	6.98	8.07
親友家	100.00	31.13	15.91	9.34	5.27	6.51	8.53
其他	100.00	6.51	5.03	1.96	2.11	1.99	0.93
申請就學貸款							
有	100.00	30.67	21.20	12.72	5.56	8.32	8.84
無	100.00	39.03	22.64	9.32	4.22	7.19	7.81

表19. 大學生主要困擾因素（續4）

項 目 別	感情因素			經濟因素			升學就業因素	
	主 要	次 要	再 次 要	主 要	次 要	再 次 要	主 要	次 要
總 計	7.66	10.84	14.13	14.43	15.76	14.48	26.55	20.19
按 區 域 別 分								
北 部 區 域	7.83	10.93	14.09	13.48	14.98	13.64	25.78	19.68
中 部 區 域	7.18	10.61	15.19	16.54	14.92	15.36	24.62	22.15
南 部 區 域	7.53	10.77	13.47	14.73	18.08	15.26	29.06	20.04
東 部 區 域	9.55	11.63	12.54	12.23	14.35	15.64	32.38	15.23
按 都 市 化 程 度 分								
主 要 都 市	7.29	11.57	15.02	12.55	15.37	14.34	25.04	21.36
臺 北 市	7.37	11.26	14.15	12.41	14.19	13.66	24.47	20.47
高 雄 市	7.53	13.86	14.45	12.65	19.35	15.47	25.40	21.20
臺 中 市	7.03	11.31	17.14	12.82	16.32	15.35	26.13	23.34
其 他 地 區	7.87	10.40	13.59	15.56	15.99	14.56	27.45	19.49
按 性 別 分								
男	8.86	12.67	14.97	13.49	15.07	14.91	25.22	18.66
女	6.45	9.01	13.28	15.37	16.45	14.05	27.87	21.72
按 學 校 體 系 分								
公 立	8.43	12.74	15.92	12.22	14.29	13.16	29.91	20.96
一 般 體 系	9.14	13.17	15.85	10.60	13.46	12.55	31.28	20.19
技 職 體 系	5.96	11.24	16.16	17.87	17.19	15.31	25.12	23.64
私 立	7.33	10.05	13.38	15.35	16.37	15.02	25.15	19.87
一 般 體 系	7.82	10.74	14.18	12.54	15.32	14.74	25.29	19.84
技 職 體 系	6.37	8.66	11.79	20.94	18.46	15.58	24.87	19.94
按 就 讀 年 級 分								
大 一	8.46	10.86	14.19	15.81	16.23	14.56	16.17	19.38
大 二	8.22	11.05	13.91	14.84	14.95	14.51	19.89	21.19
大 三	7.21	10.25	14.92	13.32	15.18	14.12	33.04	22.27
大 四 以 上	6.29	11.25	13.34	13.24	16.88	14.75	42.58	17.46
按 所 屬 學 院 分								
醫 學 院	8.51	17.64	14.43	9.20	15.70	14.96	18.42	18.10
工 學 院	8.01	10.46	14.13	14.10	13.73	14.55	22.71	21.04
理 學 院	8.52	12.14	11.91	9.30	14.69	15.38	25.85	20.03
農 學 院	2.92	9.08	22.64	12.64	16.65	9.73	31.05	22.36
商、管學院	6.85	10.17	13.96	17.12	16.67	14.52	28.44	19.88
人 文、社 會 學 院	8.16	9.67	13.17	15.63	16.79	14.47	25.54	20.21
法 學 院	6.45	13.71	23.77	15.94	13.89	12.71	31.55	22.05
教 育 學 院	8.09	11.13	15.97	10.04	17.23	14.25	43.82	19.42
按 居 住 情 形 分								
家 裡	7.74	10.44	13.72	15.56	17.03	13.89	26.77	19.73
學 校 宿 舍	7.89	12.15	15.21	12.64	14.67	14.47	24.81	20.79
在 外 租 屋	7.48	10.09	14.28	15.98	16.56	15.39	29.82	21.06
親 友 家	10.83	14.35	6.75	12.75	15.73	15.59	15.44	14.67
其 他	2.64	2.52	3.13	4.98	4.08	4.03	4.25	3.88
申 請 就 學 貸 款								
有	5.92	7.84	13.12	26.62	22.16	14.48	22.72	20.48
無	8.29	11.94	14.50	9.95	13.41	14.47	27.95	20.09

表19. 大學生主要困擾因素（續完）

單位：%

再次要	項目別	身材外貌因素			其他因素		
		主要	次要	再次要	主要	次要	再次要
12.35	總計	2.67	4.18	10.60	3.51	1.57	3.34
	按區域別分						
11.83	北部區域	2.63	4.51	10.39	3.81	1.36	2.78
12.35	中部區域	2.32	3.79	10.45	3.07	1.83	4.71
13.76	南部區域	2.99	3.79	11.26	3.29	1.77	3.35
7.97	東部區域	3.25	5.16	9.19	3.80	1.38	2.74
	按都市化程度分						
12.68	主要都市	2.60	4.49	11.28	3.57	1.62	3.47
12.27	臺北市	2.70	4.85	10.82	3.82	1.41	2.66
15.96	高雄	1.83	4.30	12.62	3.24	1.15	3.02
12.25	臺中	2.71	3.80	11.70	3.17	2.24	5.38
12.16	其他地區	2.72	4.00	10.20	3.48	1.54	3.26
	按性別分						
12.17	男	2.22	3.35	7.97	2.92	1.09	2.96
12.53	女	3.12	5.02	13.24	4.11	2.04	3.71
	按學校體系分						
12.84	公立	2.62	5.00	11.50	3.95	1.68	3.21
12.18	一般體系	2.85	5.36	11.75	4.41	1.77	3.06
15.15	技職體系	1.80	3.73	10.62	2.37	1.38	3.73
12.15	私立	2.70	3.84	10.23	3.33	1.52	3.39
10.97	一般體系	2.71	4.04	10.02	3.57	1.48	3.43
14.51	技職體系	2.67	3.45	10.65	2.86	1.61	3.30
	按就讀年級分						
14.70	大一	3.24	4.96	10.39	3.98	1.77	2.92
14.56	大二	2.75	3.95	9.92	4.16	1.45	3.61
10.36	大三	2.42	3.75	11.10	3.14	1.65	3.85
8.44	大四以上	2.04	3.89	11.22	2.43	1.34	2.94
	按所屬學院分						
13.07	醫學院	4.17	5.15	11.94	4.35	2.88	5.14
12.27	工學院	1.75	3.48	7.93	2.74	1.19	3.43
14.04	理學院	2.88	3.63	8.92	3.46	1.20	3.28
7.86	農學院	2.48	5.83	11.34	5.17	0.97	2.91
12.03	商、管學院	2.88	4.03	11.25	3.67	1.49	3.15
12.40	人文、社會學院	2.85	4.63	12.62	3.55	1.77	2.90
14.41	法學院	1.82	4.52	9.39	2.65	1.53	4.65
11.71	教育學院	3.20	5.22	11.31	4.70	2.07	3.59
	按居住情形分						
12.80	家裡	2.28	3.94	11.90	3.01	1.44	3.24
13.46	學校宿舍	3.12	4.63	11.00	3.98	1.96	3.47
11.50	在外租屋	2.62	4.12	9.93	3.21	1.41	3.50
11.41	親友家	2.16	3.32	6.62	6.44	-	1.55
2.78	其他	1.21	1.14	2.54	4.49	0.57	0.58
	申請就學貸款						
15.31	有	2.11	3.42	8.85	2.72	1.16	2.59
11.27	無	2.88	4.46	11.25	3.80	1.72	3.61

單位：%

未回答

3.82

6.41

2.14

0.54

-

7.76

11.17

1.65

2.88

1.45

4.61

3.02

0.50

0.45

0.65

5.20

7.05

1.52

2.46

3.40

4.30

5.76

0.29

3.83

5.09

7.50

2.04

7.25

0.22

0.73

2.32

2.03

2.36

15.97

73.81

3.67

3.87

表20. 大學生遭遇困擾時的主要傾訴對象

單位：人

項目別	總人數	專業輔導人員			師長		
		主要	次要	再次要	主要	次要	再次要
總計	558 642	4 592	6 998	21 376	10 626	30 985	60 195
按區域別分							
北部區域	280 826	2 893	4 653	10 652	4 980	14 643	29 478
中部區域	119 012	882	1 047	4 006	2 854	7 009	12 383
南部區域	145 501	794	1 169	6 237	2 571	8 660	16 682
東部區域	13 303	23	129	481	221	673	1 652
按都市化程度分							
主要都市	209 652	1 520	3 371	8 287	3 336	11 375	24 063
臺北市	126 911	1 049	2 582	4 979	1 570	6 991	13 731
高雄市	23 827	145	98	1 099	306	1 576	3 651
臺中市	58 914	326	691	2 209	1 460	2 808	6 681
其他地區	348 990	3 072	3 627	13 089	7 290	19 610	36 132
按性別分							
男	279 027	2 231	3 891	11 885	6 913	19 019	31 676
女	279 615	2 361	3 107	9 491	3 713	11 966	28 519
按學校體系分							
公立	164 250	814	2 264	7 060	2 552	9 316	19 527
一般體系	127 563	676	2 082	6 071	2 029	7 939	14 506
技職體系	36 687	138	182	989	523	1 377	5 021
私立	394 392	3 778	4 734	14 316	8 074	21 669	40 668
一般體系	262 666	2 329	3 303	9 325	5 294	14 735	27 599
技職體系	131 726	1 449	1 431	4 991	2 780	6 934	13 069
按就讀年級分							
大一	161 737	1 228	2 144	8 521	3 905	10 341	19 013
大二	148 516	1 207	1 908	4 254	2 118	6 583	15 238
大三	137 930	987	1 653	4 492	2 621	7 616	14 648
大四以上	110 459	1 170	1 293	4 109	1 982	6 445	11 296
按所屬學院分							
醫學院	33 917	200	642	1 321	955	1 632	4 092
工學院	131 893	1 399	1 678	4 828	3 178	7 075	13 486
理學院	46 413	370	422	2 144	1 379	3 214	4 929
農學院	10 325	102	82	262	354	399	993
商、管學院	164 832	1 048	1 608	4 391	1 741	7 082	15 727
人文、社會學院	130 009	1 284	1 629	5 903	2 456	8 849	15 892
法學院	10 308	66	399	743	-	762	1 316
教育學院	30 945	123	538	1 784	563	1 972	3 760
按居住情形分							
家裡	140 083	678	2 028	5 434	1 735	8 613	14 964
學校宿舍	197 498	2 078	3 190	8 719	4 587	10 234	22 185
在外租屋	200 700	1 442	1 634	6 714	3 821	10 927	21 638
親友家	9 855	192	146	346	435	791	1 095
其他	10 506	202	-	163	48	420	313
申請就學貸款							
有	150 006	1 277	2 055	5 727	3 748	9 357	16 160
無	408 636	3 315	4 943	15 649	6 878	21 628	44 035

表20. 大學生遭遇困擾時的主要傾訴對象（續1）

單位：人

項 目 別	朋 友			父 母		
	主 要	次 要	再 次 要	主 要	次 要	再 次 要
總 計	387 779	77 689	32 706	60 361	140 645	133 139
按 區 域 別 分						
北 部 區 域	189 483	38 955	14 558	29 466	67 431	64 743
中 部 區 域	84 131	16 683	7 645	13 118	31 906	29 216
南 部 區 域	104 010	20 494	9 971	16 816	37 697	36 431
東 部 區 域	10 155	1 557	532	961	3 611	2 749
按 都 市 化 程 度 分						
主 要 都 市	140 694	30 120	11 978	22 405	56 277	49 451
臺 北 市	82 766	17 810	6 385	12 280	32 012	29 726
高 雄 市	17 055	3 495	1 472	3 291	7 001	5 251
臺 中 市	40 873	8 815	4 121	6 834	17 264	14 474
其 他 地 區	247 085	47 569	20 728	37 956	84 368	83 688
按 性 別 分						
男	190 209	34 550	16 243	30 662	66 106	57 293
女	197 570	43 139	16 463	29 699	74 539	75 846
按 學 校 體 系 分						
公 立	120 337	22 966	9 432	17 257	45 895	37 933
一 般 體 系	94 400	17 246	7 037	12 668	36 118	29 509
技 職 體 系	25 937	5 720	2 395	4 589	9 777	8 424
私 立	267 442	54 723	23 274	43 104	94 750	95 206
一 般 體 系	175 178	35 424	13 914	28 062	61 848	60 163
技 職 體 系	92 264	19 299	9 360	15 042	32 902	35 043
按 就 讀 年 級 分						
大 一	112 441	23 152	10 928	20 263	41 661	39 604
大 二	103 616	20 700	8 284	16 759	36 894	36 759
大 三	97 427	18 297	8 217	13 135	35 935	33 522
大 四 以 上	74 295	15 540	5 277	10 204	26 155	23 254
按 所 屬 學 院 分						
醫 學 院	22 661	6 615	2 388	5 278	9 401	9 518
工 學 院	88 589	18 160	7 647	15 563	30 491	27 960
理 學 院	31 445	5 778	2 333	4 669	11 182	11 156
農 學 院	6 596	1 168	1 077	973	2 763	2 043
商、管學院	118 878	22 724	9 653	17 312	39 903	42 497
人 文、社 會 學 院	89 190	17 866	6 495	12 492	33 913	30 286
法 學 院	7 516	1 057	961	1 145	3 261	2 438
教 育 學 院	22 904	4 321	2 152	2 929	9 731	7 241
按 居 住 情 形 分						
家 裡	98 469	20 476	8 385	16 840	36 153	33 669
學 校 宿 舍	139 342	27 826	12 791	21 584	53 168	49 313
在 外 租 屋	142 773	27 881	10 981	20 455	49 297	47 526
親 友 家	5 575	1 187	420	1 196	1 470	2 005
其 他	1 620	319	129	286	557	626
申 請 就 學 貸 款						
有	104 060	20 712	8 191	15 962	35 004	36 858
無	283 719	56 977	24 515	44 399	105 641	96 281

表20. 大學生遭遇困擾時的主要傾訴對象 (續2)

單位：人

項 目 別	兄弟姊妹			其他傾訴對象			未 回 答
	主 要	次 要	再 次 要	主 要	次 要	再 次 要	
總 計	40 366	156 926	90 387	31 473	15 959	18 888	23 445
按 區 域 別 分							
北部區域	18 951	73 936	42 147	16 164	8 307	8 171	18 889
中部區域	9 135	34 852	22 290	5 567	3 120	4 751	3 325
南部區域	11 204	45 001	24 018	8 960	4 250	5 611	1 146
東部區域	1 076	3 137	1 932	782	282	355	85
按 都 市 化 程 度 分							
主 要 都 市	15 085	57 277	36 124	9 873	5 819	6 813	16 739
臺北市	8 502	32 705	20 068	6 452	3 624	3 403	14 292
高雄巿	1 679	6 962	4 083	964	740	1 031	387
臺中市	4 904	17 610	11 973	2 457	1 455	2 379	2 060
其 他 地 區	25 281	99 649	54 263	21 600	10 140	12 075	6 706
按 性 別 分							
男	17 240	68 222	39 391	18 126	7 497	9 270	13 646
女	23 126	88 704	50 996	13 347	8 462	9 618	9 799
按 學 校 隸 屬 體 系 分							
公 立	12 053	45 162	26 606	10 113	4 514	4 932	1 124
一般體系	8 903	34 335	20 357	8 075	2 857	3 717	812
技職體系	3 150	10 827	6 249	2 038	1 657	1 215	312
私 立	28 313	111 764	63 781	21 360	11 445	13 956	22 321
一般體系	17 472	69 813	40 774	14 562	7 351	9 122	19 769
技職體系	10 841	41 951	23 007	6 798	4 094	4 834	2 552
按 就 讀 年 級 分							
大一	12 362	48 430	25 514	7 337	3 957	6 250	4 201
大二	10 060	42 600	24 857	8 815	4 636	4 685	5 941
大三	10 038	39 239	22 951	7 527	4 031	4 199	6 195
大四以上	7 906	26 657	17 065	7 794	3 335	3 754	7 108
按 所 屬 學 院 分							
醫學院	2 595	9 955	6 630	1 868	869	1 303	360
工學院	9 047	33 313	20 289	8 842	3 460	4 498	5 275
理學院	3 249	12 348	6 355	2 871	1 018	1 527	2 430
農學院	1 120	2 698	1 595	479	305	198	701
商、管學院	13 579	50 986	27 862	8 165	4 624	4 939	4 109
人文、社會學院	7 970	35 418	21 182	6 451	4 826	5 360	10 166
法學院	766	3 330	1 126	761	134	267	54
教育學院	2 040	8 878	5 348	2 036	723	796	350
按 居 住 情 形 分							
家裡	11 378	38 818	24 462	7 154	4 771	4 085	3 829
學校宿舍	14 659	59 016	31 277	10 694	4 560	6 860	4 554
在外租屋	13 683	56 530	33 390	12 864	6 292	7 620	5 662
親友家	502	2 123	854	320	257	323	1 635
其他	144	439	404	441	79	-	7 765
申 請 就 學 貸 款							
有	9 534	43 804	23 681	9 037	4 508	5 756	6 388
無	30 832	113 122	66 706	22 436	11 451	13 132	17 057

表20. 大學生遭遇困擾時的主要傾訴對象 (續3)

單位：%

項目別	總人數	專業輔導人員			師長		
		主要	次要	再次要	主要	次要	再次要
總計	100.00	0.82	1.25	3.83	1.90	5.55	10.78
按區域別分							
北部區域	100.00	1.03	1.66	3.79	1.77	5.21	10.50
中部區域	100.00	0.74	0.88	3.37	2.40	5.89	10.40
南部區域	100.00	0.55	0.80	4.29	1.77	5.95	11.47
東部區域	100.00	0.17	0.97	3.62	1.66	5.06	12.42
按都市化程度分							
主要都市	100.00	0.73	1.61	3.95	1.59	5.43	11.48
臺北市	100.00	0.83	2.03	3.92	1.24	5.51	10.82
高雄市	100.00	0.61	0.41	4.61	1.28	6.61	15.32
臺中市	100.00	0.55	1.17	3.75	2.48	4.77	11.34
其他地區	100.00	0.88	1.04	3.75	2.09	5.62	10.35
按性別分							
男	100.00	0.80	1.39	4.26	2.48	6.82	11.35
女	100.00	0.84	1.11	3.39	1.33	4.28	10.20
按學校體系分							
公立	100.00	0.50	1.38	4.30	1.55	5.67	11.89
一般體系	100.00	0.53	1.63	4.76	1.59	6.22	11.37
技職體系	100.00	0.38	0.50	2.70	1.43	3.75	13.69
私立	100.00	0.96	1.20	3.63	2.05	5.49	10.31
一般體系	100.00	0.89	1.26	3.55	2.02	5.61	10.51
技職體系	100.00	1.10	1.09	3.79	2.11	5.26	9.92
按就讀年級分							
大一	100.00	0.76	1.33	5.27	2.41	6.39	11.76
大二	100.00	0.81	1.28	2.86	1.43	4.43	10.26
大三	100.00	0.72	1.20	3.26	1.90	5.52	10.62
大四以上	100.00	1.06	1.17	3.72	1.79	5.83	10.23
按所屬學院分							
醫學院	100.00	0.59	1.89	3.89	2.82	4.81	12.06
工學院	100.00	1.06	1.27	3.66	2.41	5.36	10.22
理學院	100.00	0.80	0.91	4.62	2.97	6.92	10.62
農學院	100.00	0.99	0.79	2.54	3.43	3.86	9.62
商、管學院	100.00	0.64	0.98	2.66	1.06	4.30	9.54
人文、社會學院	100.00	0.99	1.25	4.54	1.89	6.81	12.22
法學院	100.00	0.64	3.87	7.21	-	7.39	12.77
教育學院	100.00	0.40	1.74	5.77	1.82	6.37	12.15
按居住情形分							
家裡	100.00	0.48	1.45	3.88	1.24	6.15	10.68
學校宿舍	100.00	1.05	1.62	4.41	2.32	5.18	11.23
在外租屋	100.00	0.72	0.81	3.35	1.90	5.44	10.78
親友家	100.00	1.95	1.48	3.51	4.41	8.03	11.11
其他	100.00	1.92	-	1.55	0.46	4.00	2.98
申請就學貸款							
有	100.00	0.85	1.37	3.82	2.50	6.24	10.77
無	100.00	0.81	1.21	3.83	1.68	5.29	10.78

表20. 大學生遭遇困擾時的主要傾訴對象 (續4)

單位：%

項 目 別	朋 友			父 母		
	主 要	次 要	再 次 要	主 要	次 要	再 次 要
總 計	69.41	13.91	5.85	10.80	25.18	23.83
按 區 域 別 分						
北 部 區 域	67.47	13.87	5.18	10.49	24.01	23.05
中 部 區 域	70.69	14.02	6.42	11.02	26.81	24.55
南 部 區 域	71.48	14.09	6.85	11.56	25.91	25.04
東 部 區 域	76.34	11.70	4.00	7.22	27.14	20.66
按 都 市 化 程 度 分						
主 要 都 市	67.11	14.37	5.71	10.69	26.84	23.59
臺 北 市	65.22	14.03	5.03	9.68	25.22	23.42
高 雄 市	71.58	14.67	6.18	13.81	29.38	22.04
臺 中 市	69.38	14.96	6.99	11.60	29.30	24.57
其 他 地 區	70.80	13.63	5.94	10.88	24.17	23.98
按 性 別 分						
男	68.17	12.38	5.82	10.99	23.69	20.53
女	70.66	15.43	5.89	10.62	26.66	27.13
按 學 校 體 系 分						
公 立	73.26	13.98	5.74	10.51	27.94	23.09
一 般 體 系	74.00	13.52	5.52	9.93	28.31	23.13
技 職 體 系	70.70	15.59	6.53	12.51	26.65	22.96
私 立	67.81	13.88	5.90	10.93	24.02	24.14
一 般 體 系	66.69	13.49	5.30	10.68	23.55	22.90
技 職 體 系	70.04	14.65	7.11	11.42	24.98	26.60
按 就 讀 年 級 分						
大 一	69.52	14.31	6.76	12.53	25.76	24.49
大 二	69.77	13.94	5.58	11.28	24.84	24.75
大 三	70.64	13.27	5.96	9.52	26.05	24.30
大 四 以 上	67.26	14.07	4.78	9.24	23.68	21.05
按 所 屬 學 院 分						
醫 學 院	66.81	19.50	7.04	15.56	27.72	28.06
工 學 院	67.17	13.77	5.80	11.80	23.12	21.20
理 學 院	67.75	12.45	5.03	10.06	24.09	24.04
農 學 院	63.88	11.31	10.43	9.42	26.76	19.79
商、管學院	72.12	13.79	5.86	10.50	24.21	25.78
人 文、社 會 學 院	68.60	13.74	5.00	9.61	26.09	23.30
法 學 院	72.91	10.25	9.32	11.11	31.64	23.65
教 育 學 院	74.02	13.96	6.95	9.47	31.45	23.40
按 居 住 情 形 分						
家 裡	70.29	14.62	5.99	12.02	25.81	24.04
學 校 宿 舍	70.55	14.09	6.48	10.93	26.92	24.97
在 外 租 屋	71.14	13.89	5.47	10.19	24.56	23.68
親 友 家	56.57	12.04	4.26	12.14	14.92	20.35
其 他	15.42	3.04	1.23	2.72	5.30	5.96
申 請 就 學 貸 款						
有	69.37	13.81	5.46	10.64	23.34	24.57
無	69.43	13.94	6.00	10.87	25.85	23.56

表20. 大學生遭遇困擾時的主要傾訴對象（續完）

單位：%

項 目 別	兄弟姊妹			其他傾訴對象			未 回 答
	主 要	次 要	再 次 要	主 要	次 要	再 次 要	
總 計	7.23	28.09	16.18	5.63	2.86	3.38	4.20
按 區 域 別 分							
北 部 區 域	6.75	26.33	15.01	5.76	2.96	2.91	6.73
中 部 區 域	7.68	29.28	18.73	4.68	2.62	3.99	2.79
南 部 區 域	7.70	30.93	16.51	6.16	2.92	3.86	0.79
東 部 區 域	8.09	23.58	14.52	5.88	2.12	2.67	0.64
按 都 市 化 程 度 分							
主 要 都 市	7.20	27.32	17.23	4.71	2.78	3.25	7.98
臺 北 市	6.70	25.77	15.81	5.08	2.86	2.68	11.26
高 雄 市	7.05	29.22	17.14	4.05	3.11	4.33	1.62
臺 中 市	8.32	29.89	20.32	4.17	2.47	4.04	3.50
其 他 地 區	7.24	28.55	15.55	6.19	2.91	3.46	1.92
按 性 別 分							
男	6.18	24.45	14.12	6.50	2.69	3.32	4.89
女	8.27	31.72	18.24	4.77	3.03	3.44	3.50
按 學 校 隸 屬 體 系							
公 立	7.34	27.50	16.20	6.16	2.75	3.00	0.68
一 般 體 系	6.98	26.92	15.96	6.33	2.24	2.91	0.64
技 職 體 系	8.59	29.51	17.03	5.56	4.52	3.31	0.85
私 立	7.18	28.34	16.17	5.42	2.90	3.54	5.66
一 般 體 系	6.65	26.58	15.52	5.54	2.80	3.47	7.53
技 職 體 系	8.23	31.85	17.47	5.16	3.11	3.67	1.94
按 就 讀 年 級 分							
大 一	7.64	29.94	15.77	4.54	2.45	3.86	2.60
大 二	6.77	28.68	16.74	5.94	3.12	3.15	4.00
大 三	7.28	28.45	16.64	5.46	2.92	3.04	4.49
大 四 以 上	7.16	24.13	15.45	7.06	3.02	3.40	6.43
按 所 屬 學 院 分							
醫 學 院	7.65	29.35	19.55	5.51	2.56	3.84	1.06
工 學 院	6.86	25.26	15.38	6.70	2.62	3.41	4.00
理 學 院	7.00	26.60	13.69	6.19	2.19	3.29	5.24
農 學 院	10.85	26.13	15.45	4.64	2.95	1.92	6.79
商、管學院	8.24	30.93	16.90	4.95	2.81	3.00	2.49
人 文、社 會 學 院	6.13	27.24	16.29	4.96	3.71	4.12	7.82
法 學 院	7.43	32.31	10.92	7.38	1.30	2.59	0.52
教 育 學 院	6.59	28.69	17.28	6.58	2.34	2.57	1.13
按 居 住 情 形 分							
家 裡	8.12	27.71	17.46	5.11	3.41	2.92	2.73
學 校 宿 舍	7.42	29.88	15.84	5.41	2.31	3.47	2.31
在 外 租 屋	6.82	28.17	16.64	6.41	3.14	3.80	2.82
親 友 家	5.09	21.54	8.67	3.25	2.61	3.28	16.59
其 他	1.37	4.18	3.85	4.20	0.75	-	73.91
申 請 就 學 貸 款							
有	6.36	29.20	15.79	6.02	3.01	3.84	4.26
無	7.55	27.68	16.32	5.49	2.80	3.21	4.17

表21. 大學生自認對大學生活的感受

單位：人

項目別	總計	很充實	充實	普通	乏味	很乏味	未回答
總計	558 642	53 130	201 303	217 905	55 880	16 210	14 214
按區域別分							
北部區域	280 826	25 863	101 681	104 123	28 099	8 286	12 774
中部區域	119 012	11 849	42 537	50 041	10 932	3 050	603
南部區域	145 501	14 138	52 089	58 674	15 445	4 403	752
東部區域	13 303	1 280	4 996	5 067	1 404	471	85
按都市化程度分							
主要都市	209 652	21 949	75 527	77 801	19 009	4 876	10 490
臺北市	126 911	13 060	44 349	44 813	11 360	3 366	9 963
高雄市	23 827	2 770	9 399	9 164	1 883	383	228
臺中市	58 914	6 119	21 779	23 824	5 766	1 127	299
其他地區	348 990	31 181	125 776	140 104	36 871	11 334	3 724
按性別分							
男	279 027	27 211	100 342	104 709	28 119	10 152	8 494
女	279 615	25 919	100 961	113 196	27 761	6 058	5 720
按學校體系分							
公立	164 250	18 776	65 939	61 402	13 339	4 141	653
一般體系	127 563	14 547	52 867	46 902	9 704	3 126	417
技職體系	36 687	4 229	13 072	14 500	3 635	1 015	236
私立	394 392	34 354	135 364	156 503	42 541	12 069	13 561
一般體系	262 666	24 688	91 742	100 580	25 390	7 486	12 780
技職體系	131 726	9 666	43 622	55 923	17 151	4 583	781
按就讀年級分							
大一	161 737	16 801	56 593	64 632	16 479	5 350	1 882
大二	148 516	12 866	53 320	57 140	15 716	4 962	4 512
大三	137 930	12 509	49 094	54 615	14 378	3 059	4 275
大四以上	110 459	10 954	42 296	41 518	9 307	2 839	3 545
按所屬學院分							
醫學院	33 917	3 500	12 313	13 709	3 421	795	179
工學院	131 893	12 430	46 780	50 871	14 281	4 439	3 092
理學院	46 413	4 735	17 792	16 830	4 393	1 236	1 427
農學院	10 325	1 146	3 953	4 175	385	150	516
商、管學院	164 832	12 865	56 485	70 438	18 175	4 474	2 395
人文、社會學院	130 009	14 311	48 555	45 795	11 260	3 686	6 402
法學院	10 308	916	2 985	4 878	737	792	-
教育學院	30 945	3 227	12 440	11 209	3 228	638	203
按居住情形分							
家裡	140 083	12 851	48 721	56 551	16 214	4 058	1 688
學校宿舍	197 498	20 095	77 114	74 303	18 631	5 464	1 891
在外租屋	200 700	19 166	71 331	82 081	19 504	5 775	2 843
親友家	9 855	576	3 191	3 796	1 259	398	635
其他	10 506	442	946	1 174	272	515	7 157
申請就學貸款							
有	150 006	14 530	51 258	60 318	17 047	4 425	2 428
無	408 636	38 600	150 045	157 587	38 833	11 785	11 786

表21. 大學生自認對大學生活的感受（續）

單位：%

項目別	總計	很充實	充實	普通	乏味	很乏味	未回答
總計	100.00	9.51	36.03	39.01	10.00	2.90	2.54
按區域別分							
北部區域	100.00	9.21	36.21	37.08	10.01	2.95	4.55
中部區域	100.00	9.96	35.74	42.05	9.19	2.56	0.51
南部區域	100.00	9.72	35.80	40.33	10.62	3.03	0.52
東部區域	100.00	9.62	37.56	38.09	10.55	3.54	0.64
按都市化程度分							
主要都市	100.00	10.47	36.02	37.11	9.07	2.33	5.00
臺北市	100.00	10.29	34.94	35.31	8.95	2.65	7.85
高雄市	100.00	11.63	39.45	38.46	7.90	1.61	0.96
臺中市	100.00	10.39	36.97	40.44	9.79	1.91	0.51
其他地區	100.00	8.93	36.04	40.15	10.57	3.25	1.07
按性別分							
男	100.00	9.75	35.96	37.53	10.08	3.64	3.04
女	100.00	9.27	36.11	40.48	9.93	2.17	2.05
按學校體系分							
公立	100.00	11.43	40.15	37.38	8.12	2.52	0.40
一般體系	100.00	11.40	41.44	36.77	7.61	2.45	0.33
技職體系	100.00	11.53	35.63	39.52	9.91	2.77	0.64
私立	100.00	8.71	34.32	39.68	10.79	3.06	3.44
一般體系	100.00	9.40	34.93	38.29	9.67	2.85	4.87
技職體系	100.00	7.34	33.12	42.45	13.02	3.48	0.59
按就讀年級分							
大一	100.00	10.39	34.99	39.96	10.19	3.31	1.16
大二	100.00	8.66	35.90	38.47	10.58	3.34	3.04
大三	100.00	9.07	35.59	39.60	10.42	2.22	3.10
大四以上	100.00	9.92	38.29	37.59	8.43	2.57	3.21
按所屬學院分							
醫學院	100.00	10.32	36.30	40.42	10.09	2.34	0.53
工學院	100.00	9.42	35.47	38.57	10.83	3.37	2.34
理學院	100.00	10.20	38.33	36.26	9.47	2.66	3.07
農學院	100.00	11.10	38.29	40.44	3.73	1.45	5.00
商、管學院	100.00	7.80	34.27	42.73	11.03	2.71	1.45
人文、社會學院	100.00	11.01	37.35	35.22	8.66	2.84	4.92
法學院	100.00	8.89	28.96	47.32	7.15	7.68	-
教育學院	100.00	10.43	40.20	36.22	10.43	2.06	0.66
按居住情形分							
家裡	100.00	9.17	34.78	40.37	11.57	2.90	1.20
學校宿舍	100.00	10.17	39.05	37.62	9.43	2.77	0.96
在外租屋	100.00	9.55	35.54	40.90	9.72	2.88	1.42
親友家	100.00	5.84	32.38	38.52	12.78	4.04	6.44
其他	100.00	4.21	9.00	11.17	2.59	4.90	68.12
申請就學貸款							
有	100.00	9.69	34.17	40.21	11.36	2.95	1.62
無	100.00	9.45	36.72	38.56	9.50	2.88	2.88

表22. 大學生學費由誰負擔

單位：人

項目別	總計	家裡全擔 數	個人全擔 數	家庭與 個人共 同負擔	助學 貸款	其 他	未 回 答
總計	558 642	351 728	11 778	49 637	124 389	6 836	14 274
按區域別分							
北部區域	280 826	178 319	7 383	25 099	54 145	3 548	12 332
中部區域	119 012	71 905	2 438	10 721	31 988	1 332	628
南部區域	145 501	92 525	1 508	12 130	36 496	1 589	1 253
東部區域	13 303	8 979	449	1 687	1 760	367	61
按都市化程度分							
主要都市	209 652	135 869	3 957	16 582	40 419	2 963	9 862
臺北市	126 911	80 720	2 783	9 381	22 856	1 921	9 250
高雄市	23 827	16 775	342	2 012	3 864	487	347
臺中市	58 914	38 374	832	5 189	13 699	555	265
其他地區	348 990	215 859	7 821	33 055	83 970	3 873	4 412
按性別分							
男	279 027	174 825	5 727	29 001	57 719	3 443	8 312
女	279 615	176 903	6 051	20 636	66 670	3 393	5 962
按學校體系分							
公立	164 250	118 652	3 010	14 404	24 666	2 605	913
一般體系	127 563	95 537	2 233	10 078	16 861	2 240	614
技職體系	36 687	23 115	777	4 326	7 805	365	299
私立	394 392	233 076	8 768	35 233	99 723	4 231	13 361
一般體系	262 666	164 395	4 751	19 341	58 924	3 047	12 208
技職體系	131 726	68 681	4 017	15 892	40 799	1 184	1 153
按就讀年級分							
大一	161 737	105 371	3 364	13 807	35 834	1 349	2 012
大二	148 516	92 602	2 458	13 938	33 486	1 340	4 692
大三	137 930	85 957	2 413	12 484	31 244	1 903	3 929
大四以上	110 459	67 798	3 543	9 408	23 825	2 244	3 641
按所屬學院分							
醫學院	33 917	24 036	684	1 961	6 591	541	104
工學院	131 893	79 972	2 866	15 031	29 222	1 363	3 439
理學院	46 413	31 677	951	3 606	8 079	739	1 361
農學院	10 325	6 018	70	1 305	2 502	43	387
商、管學院	164 832	102 318	3 258	14 825	40 472	1 441	2 518
人文、社會學院	130 009	78 228	3 195	9 891	31 034	1 513	6 148
法學院	10 308	8 116	-	219	1 855	118	-
教育學院	30 945	21 363	754	2 799	4 634	1 078	317
按居住情形分							
家裡	140 083	88 450	2 999	16 044	29 160	1 604	1 826
學校宿舍	197 498	133 020	4 045	14 940	41 252	2 221	2 020
在外租屋	200 700	123 977	3 879	17 076	50 397	2 533	2 838
親友家	9 855	4 665	717	1 132	2 717	140	484
其他	10 506	1 616	138	445	863	338	7 106

表22. 大學生學費由誰負擔（續）

單位：%

項目別	總計	家裡全數負擔	個人全數負擔	家庭與個人共同負擔	助貸學款	其他	未回答
總計	100.00	62.96	2.11	8.89	22.27	1.22	2.56
按區域別分							
北部區域	100.00	63.50	2.63	8.94	19.28	1.26	4.39
中部區域	100.00	60.42	2.05	9.01	26.88	1.12	0.53
南部區域	100.00	63.59	1.04	8.34	25.08	1.09	0.86
東部區域	100.00	67.50	3.38	12.68	13.23	2.76	0.46
按都市化程度分							
主要都市	100.00	64.81	1.89	7.91	19.28	1.41	4.70
臺北市	100.00	63.60	2.19	7.39	18.01	1.51	7.29
高雄市	100.00	70.40	1.44	8.44	16.22	2.04	1.46
臺中市	100.00	65.14	1.41	8.81	23.25	0.94	0.45
其他地區	100.00	61.85	2.24	9.47	24.06	1.11	1.26
按性別分							
男	100.00	62.66	2.05	10.39	20.69	1.23	2.98
女	100.00	63.27	2.16	7.38	23.84	1.21	2.13
按學校體系分							
公立	100.00	72.24	1.83	8.77	15.02	1.59	0.56
一般體系	100.00	74.89	1.75	7.90	13.22	1.76	0.48
技職體系	100.00	63.01	2.12	11.79	21.27	0.99	0.82
私立	100.00	59.10	2.22	8.93	25.29	1.07	3.39
一般體系	100.00	62.59	1.81	7.36	22.43	1.16	4.65
技職體系	100.00	52.14	3.05	12.06	30.97	0.90	0.88
按就讀年級分							
大一	100.00	65.15	2.08	8.54	22.16	0.83	1.24
大二	100.00	62.35	1.66	9.38	22.55	0.90	3.16
大三	100.00	62.32	1.75	9.05	22.65	1.38	2.85
大四以上	100.00	61.38	3.21	8.52	21.57	2.03	3.30
按所屬學院分							
醫學院	100.00	70.87	2.02	5.78	19.43	1.60	0.31
工學院	100.00	60.63	2.17	11.40	22.16	1.03	2.61
理學院	100.00	68.25	2.05	7.77	17.41	1.59	2.93
農學院	100.00	58.29	0.68	12.64	24.23	0.42	3.75
商、管學院	100.00	62.07	1.98	8.99	24.55	0.87	1.53
人文、社會學院	100.00	60.17	2.46	7.61	23.87	1.16	4.73
法學院	100.00	78.73	-	2.12	18.00	1.14	-
教育學院	100.00	69.04	2.44	9.05	14.97	3.48	1.02
按居住情形分							
家裡	100.00	63.14	2.14	11.45	20.82	1.15	1.30
學校宿舍	100.00	67.35	2.05	7.56	20.89	1.12	1.02
在外租屋	100.00	61.77	1.93	8.51	25.11	1.26	1.41
親友家	100.00	47.34	7.28	11.49	27.57	1.42	4.91
其他	100.00	15.38	1.31	4.24	8.21	3.22	67.64

表23. 大學生生活費由誰負擔

單位：人

項 目 別	總 計	家 裡 全 數 負 擔	個 人 全 數 負 擔	家 庭 與 個 人 共 同 負 擔	其 他	未 回 答
總 計	558 642	348 200	41 033	151 359	2 982	15 068
按 區 域 別 分						
北 部 區 域	280 826	164 825	24 653	77 246	1 048	13 054
中 部 區 域	119 012	75 703	7 838	33 779	792	900
南 部 區 域	145 501	98 797	8 087	36 689	886	1 042
東 部 區 域	13 303	8 875	455	3 645	256	72
按 都 市 化 程 度 分						
主 要 都 市	209 652	127 035	14 811	56 708	621	10 477
臺 北 市	126 911	71 574	10 245	34 789	506	9 797
高 雄 市	23 827	16 216	1 298	6 018	34	261
臺 中 市	58 914	39 245	3 268	15 901	81	419
其 他 地 區	348 990	221 165	26 222	94 651	2 361	4 591
按 性 別 分						
男	279 027	181 335	19 678	67 983	1 289	8 742
女	279 615	166 865	21 355	83 376	1 693	6 326
按 學 校 體 系 分						
公 立	164 250	111 003	9 700	41 544	949	1 054
一 般 體 系	127 563	86 571	7 449	31 953	819	771
技 職 體 系	36 687	24 432	2 251	9 591	130	283
私 立	394 392	237 197	31 333	109 815	2 033	14 014
一 般 體 系	262 666	164 770	16 458	67 457	1 090	12 891
技 職 體 系	131 726	72 427	14 875	42 358	943	1 123
按 就 讀 年 級 分						
大 一	161 737	115 245	9 348	34 202	708	2 234
大 二	148 516	90 732	11 071	41 544	482	4 687
大 三	137 930	81 056	10 560	41 150	862	4 302
大 四 以 上	110 459	61 167	10 054	34 463	930	3 845
按 所 屬 學 院 分						
醫 學 院	33 917	23 481	1 464	8 661	140	171
工 學 院	131 893	85 773	10 104	31 883	651	3 482
理 學 院	46 413	31 044	2 792	10 668	517	1 392
農 學 院	10 325	6 230	726	3 010	-	359
商、管學院	164 832	100 662	13 516	47 518	715	2 421
人文、社會學院	130 009	74 714	10 097	37 791	621	6 786
法 學 院	10 308	7 243	445	2 579	-	41
教 育 學 院	30 945	19 053	1 889	9 249	338	416
按 居 住 情 形 分						
家 裡	140 083	78 686	15 831	43 361	316	1 889
學 校 宿 舍	197 498	138 179	11 584	44 501	900	2 334
在 外 租 屋	200 700	124 904	11 691	59 726	1 331	3 048
親 友 家	9 855	4 794	1 650	2 707	122	582
其 他	10 506	1 637	277	1 064	313	7 215
申 請 就 學 貸 款						
有	150 006	71 047	16 373	59 251	973	2 362
無	408 636	277 153	24 660	92 108	2 009	12 706

表23. 大學生生活費由誰負擔（續）

單位：%

項 目 別	總 計	家 裡 全 數 負 擔	個 人 全 數 負 擔	家 庭 與 個 人 共 同 負 擔	其 他	未 回 答
總 計	100.00	62.33	7.35	27.09	0.53	2.70
按 區 域 別 分						
北 部 區 域	100.00	58.69	8.78	27.51	0.37	4.65
中 部 區 域	100.00	63.61	6.59	28.38	0.67	0.76
南 部 區 域	100.00	67.90	5.56	25.22	0.61	0.72
東 部 區 域	100.00	66.71	3.42	27.40	1.92	0.54
按 都 市 化 程 度 分						
主 要 都 市	100.00	60.59	7.06	27.05	0.30	5.00
臺 北 市	100.00	56.40	8.07	27.41	0.40	7.72
高 雄 市	100.00	68.06	5.45	25.26	0.14	1.10
臺 中 市	100.00	66.61	5.55	26.99	0.14	0.71
其 他 地 區	100.00	63.37	7.51	27.12	0.68	1.32
按 性 別 分						
男	100.00	64.99	7.05	24.36	0.46	3.13
女	100.00	59.68	7.64	29.82	0.61	2.26
按 學 校 體 系 分						
公 立	100.00	67.58	5.91	25.29	0.58	0.64
一 般 體 系	100.00	67.87	5.84	25.05	0.64	0.60
技 職 體 系	100.00	66.60	6.14	26.14	0.35	0.77
私 立	100.00	60.14	7.94	27.84	0.52	3.55
一 般 體 系	100.00	62.73	6.27	25.68	0.41	4.91
技 職 體 系	100.00	54.98	11.29	32.16	0.72	0.85
按 就 讀 年 級 分						
大 一	100.00	71.25	5.78	21.15	0.44	1.38
大 二	100.00	61.09	7.45	27.97	0.32	3.16
大 三	100.00	58.77	7.66	29.83	0.62	3.12
大 四 以 上	100.00	55.38	9.10	31.20	0.84	3.48
按 所 屬 學 院 分						
醫 學 院	100.00	69.23	4.32	25.54	0.41	0.50
工 學 院	100.00	65.03	7.66	24.17	0.49	2.64
理 學 院	100.00	66.89	6.02	22.98	1.11	3.00
農 學 院	100.00	60.34	7.03	29.15	-	3.48
商、管 學 院	100.00	61.07	8.20	28.83	0.43	1.47
人 文、社 會 學 院	100.00	57.47	7.77	29.07	0.48	5.22
法 學 院	100.00	70.27	4.32	25.02	-	0.40
教 育 學 院	100.00	61.57	6.10	29.89	1.09	1.34
按 居 住 情 形 分						
家 裡	100.00	56.17	11.30	30.95	0.23	1.35
學 校 宿 舍	100.00	69.96	5.87	22.53	0.46	1.18
在 外 租 屋	100.00	62.23	5.83	29.76	0.66	1.52
親 友 家	100.00	48.65	16.74	27.47	1.24	5.91
其 他	100.00	15.58	2.64	10.13	2.98	68.68
申 請 就 學 貸 款						
有	100.00	47.36	10.91	39.50	0.65	1.57
無	100.00	67.82	6.03	22.54	0.49	3.11

表24. 大學生對學費及生活費帶給家裡的經濟負擔感受

單位：人

項目別	總計	很沈重	沈重	普通	輕鬆	很輕鬆	未回答
總計	558 642	128 343	237 069	165 463	9 983	4 086	13 698
按區域別分							
北部區域	280 826	60 872	116 316	83 649	5 466	2 324	12 199
中部區域	119 012	30 705	52 566	32 897	1 331	846	667
南部區域	145 501	33 692	62 884	44 491	2 763	876	795
東部區域	13 303	3 074	5 303	4 426	423	40	37
按都市化程度分							
主要都市	209 652	43 982	86 391	63 553	4 468	1 477	9 781
臺北市	126 911	25 719	49 959	38 200	2 997	875	9 161
高雄市	23 827	3 721	9 836	9 113	713	176	268
臺中市	58 914	14 542	26 596	16 240	758	426	352
其他地區	348 990	84 361	150 678	101 910	5 515	2 609	3 917
按性別分							
男	279 027	63 568	118 898	80 980	4 828	2 351	8 402
女	279 615	64 775	118 171	84 483	5 155	1 735	5 296
按學校體系分							
公立	164 250	20 964	62 010	73 482	5 227	1 945	622
一般體系	127 563	15 074	46 478	59 219	4 571	1 770	451
技職體系	36 687	5 890	15 532	14 263	656	175	171
私立	394 392	107 379	175 059	91 981	4 756	2 141	13 076
一般體系	262 666	66 830	115 421	62 636	3 790	1 831	12 158
技職體系	131 726	40 549	59 638	29 345	966	310	918
按就讀年級分							
大一	161 737	38 255	70 973	46 266	3 014	1 392	1 837
大二	148 516	36 185	62 907	42 478	2 244	313	4 389
大三	137 930	30 607	58 058	41 846	2 497	1 107	3 815
大四以上	110 459	23 296	45 131	34 873	2 228	1 274	3 657
按所屬學院分							
醫學院	33 917	7 047	14 773	10 846	963	188	100
工學院	131 893	29 835	57 387	38 826	1 722	812	3 311
理學院	46 413	10 393	19 646	13 797	875	447	1 255
農學院	10 325	1 783	3 676	4 245	261	-	360
商、管學院	164 832	42 453	70 352	46 035	2 251	1 278	2 463
人文、社會學院	130 009	30 501	54 743	35 223	2 648	925	5 969
法學院	10 308	2 215	4 552	3 136	274	131	-
教育學院	30 945	4 116	11 940	13 355	989	305	240
按居住情形分							
家裡	140 083	33 050	58 755	43 344	2 382	1 004	1 548
學校宿舍	197 498	43 866	83 036	63 064	3 929	1 769	1 834
在外租屋	200 700	48 073	90 028	55 511	3 107	1 175	2 806
親友家	9 855	2 618	3 704	2 435	366	80	652
其他	10 506	736	1 546	1 109	199	58	6 858
申請就學貸款							
有	150 006	53 592	66 904	25 533	1 002	377	2 598
無	408 636	74 751	170 165	139 930	8 981	3 709	11 100

表24. 大學生對學費及生活費帶給家裡的經濟負擔感受（續）

單位：%

項目別	總計	很沈重	沈重	普通	輕鬆	很輕鬆	未回答
總計	100.00	22.97	42.44	29.62	1.79	0.73	2.45
按區域別分							
北部區域	100.00	21.68	41.42	29.79	1.95	0.83	4.34
中部區域	100.00	25.80	44.17	27.64	1.12	0.71	0.56
南部區域	100.00	23.16	43.22	30.58	1.90	0.60	0.55
東部區域	100.00	23.11	39.86	33.27	3.18	0.30	0.28
按都市化程度分							
主要都市	100.00	20.98	41.21	30.31	2.13	0.70	4.67
臺北市	100.00	20.27	39.37	30.10	2.36	0.69	7.22
高雄市	100.00	15.62	41.28	38.25	2.99	0.74	1.12
臺中市	100.00	24.68	45.14	27.57	1.29	0.72	0.60
其他地區	100.00	24.17	43.18	29.20	1.58	0.75	1.12
按性別分							
男	100.00	22.78	42.61	29.02	1.73	0.84	3.01
女	100.00	23.17	42.26	30.21	1.84	0.62	1.89
按學校體系分							
公立	100.00	12.76	37.75	44.74	3.18	1.18	0.38
一般體系	100.00	11.82	36.44	46.42	3.58	1.39	0.35
技職體系	100.00	16.05	42.34	38.88	1.79	0.48	0.47
私立	100.00	27.23	44.39	23.32	1.21	0.54	3.32
一般體系	100.00	25.44	43.94	23.85	1.44	0.70	4.63
技職體系	100.00	30.78	45.27	22.28	0.73	0.24	0.70
按就讀年級分							
大一	100.00	23.65	43.88	28.61	1.86	0.86	1.14
大二	100.00	24.36	42.36	28.60	1.51	0.21	2.96
大三	100.00	22.19	42.09	30.34	1.81	0.80	2.77
大四以上	100.00	21.09	40.86	31.57	2.02	1.15	3.31
按所屬學院分							
醫學院	100.00	20.78	43.56	31.98	2.84	0.55	0.29
工學院	100.00	22.62	43.51	29.44	1.31	0.62	2.51
理學院	100.00	22.39	42.33	29.73	1.89	0.96	2.70
農學院	100.00	17.27	35.60	41.11	2.53	-	3.49
商、管學院	100.00	25.76	42.68	27.93	1.37	0.78	1.49
人文、社會學院	100.00	23.46	42.11	27.09	2.04	0.71	4.59
法學院	100.00	21.49	44.16	30.42	2.66	1.27	-
教育學院	100.00	13.30	38.58	43.16	3.20	0.99	0.78
按居住情形分							
家裡	100.00	23.59	41.94	30.94	1.70	0.72	1.11
學校宿舍	100.00	22.21	42.04	31.93	1.99	0.90	0.93
在外租屋	100.00	23.95	44.86	27.66	1.55	0.59	1.40
親友家	100.00	26.57	37.58	24.71	3.71	0.81	6.62
其他	100.00	7.01	14.72	10.56	1.89	0.55	65.28
申請就學貸款							
有	100.00	35.73	44.60	17.02	0.67	0.25	1.73
無	100.00	18.29	41.64	34.24	2.20	0.91	2.72

表25. 大學生對目前大學收費與所接受的教育品質感受

單位：人

項 目 別	總 計	很 合 理	合 理	普 通	不 合 理	很 不 合 理	未 回 答
總 計	558 642	6 863	61 581	217 731	196 003	62 960	13 504
按 區 域 別 分							
北 部 區 域	280 826	3 629	34 203	105 169	94 408	31 443	11 974
中 部 區 域	119 012	2 136	10 357	47 819	45 153	12 795	752
南 部 區 域	145 501	1 030	15 346	59 709	51 902	16 821	693
東 部 區 域	13 303	68	1 675	5 034	4 540	1 901	85
按 都 市 化 程 度 分							
主 要 都 市	209 652	3 258	24 857	79 211	69 703	22 951	9 672
臺 北 市	126 911	1 729	16 147	45 587	39 525	14 837	9 086
高 雄 市	23 827	201	4 321	10 691	6 938	1 457	219
臺 中 市	58 914	1 328	4 389	22 933	23 240	6 657	367
其 他 地 區	348 990	3 605	36 724	138 520	126 300	40 009	3 832
按 性 別 分							
男	279 027	4 753	33 738	106 279	93 795	32 458	8 004
女	279 615	2 110	27 843	111 452	102 208	30 502	5 500
按 學 校 體 系 分							
公 立	164 250	3 157	34 265	78 545	39 210	8 471	602
一 般 體 系	127 563	2 726	27 702	59 859	30 156	6 687	433
技 職 體 系	36 687	431	6 563	18 686	9 054	1 784	169
私 立	394 392	3 706	27 316	139 186	156 793	54 489	12 902
一 般 體 系	262 666	2 865	18 397	90 256	102 000	37 339	11 809
技 職 體 系	131 726	841	8 919	48 930	54 793	17 150	1 093
按 就 讀 年 級 分							
大 一	161 737	2 422	19 991	68 540	52 885	15 907	1 992
大 二	148 516	1 608	14 227	56 222	53 915	18 188	4 356
大 三	137 930	1 400	14 234	52 734	51 141	14 627	3 794
大 四 以 上	110 459	1 433	13 129	40 235	38 062	14 238	3 362
按 所 屬 學 院 分							
醫 學 院	33 917	539	3 725	11 695	13 578	4 099	281
工 學 院	131 893	1 839	16 610	54 209	42 358	13 792	3 085
理 學 院	46 413	695	5 742	18 344	16 013	4 435	1 184
農 學 院	10 325	27	1 719	3 816	3 653	665	445
商、管學院	164 832	1 485	14 672	64 053	63 497	18 975	2 150
人 文、社 會 學 院	130 009	1 891	13 458	47 379	44 085	17 040	6 156
法 學 院	10 308	159	1 229	3 635	3 846	1 439	-
教 育 學 院	30 945	228	4 426	14 600	8 973	2 515	203
申 請 就 學 貸 款							
有	150 006	1 807	13 902	55 839	56 071	20 028	2 359
無	408 636	5 056	47 679	161 892	139 932	42 932	11 145

表25. 大學生對目前大學收費與所接受的教育品質感受（續）

單位：%

項 目 別	總 計	很 合 理	合 理	普 通	不 合 理	很 不 合 理	未 回 答
總 計	100.00	1.23	11.02	38.98	35.09	11.27	2.42
按 區 域 別 分							
北 部 區 域	100.00	1.29	12.18	37.45	33.62	11.20	4.26
中 部 區 域	100.00	1.79	8.70	40.18	37.94	10.75	0.63
南 部 區 域	100.00	0.71	10.55	41.04	35.67	11.56	0.48
東 部 區 域	100.00	0.51	12.59	37.84	34.13	14.29	0.64
按 都 市 化 程 度 分							
主 要 都 市	100.00	1.55	11.86	37.78	33.25	10.95	4.61
臺 北 市	100.00	1.36	12.72	35.92	31.14	11.69	7.16
高 雄 市	100.00	0.84	18.13	44.87	29.12	6.11	0.92
臺 中 市	100.00	2.25	7.45	38.93	39.45	11.30	0.62
其 他 地 區	100.00	1.03	10.52	39.69	36.19	11.46	1.10
按 性 別 分							
男	100.00	1.70	12.09	38.09	33.62	11.63	2.87
女	100.00	0.75	9.96	39.86	36.55	10.91	1.97
按 學 校 體 系 分							
公 立	100.00	1.92	20.86	47.82	23.87	5.16	0.37
一 般 體 系	100.00	2.14	21.72	46.93	23.64	5.24	0.34
技 職 體 系	100.00	1.17	17.89	50.93	24.68	4.86	0.46
私 立	100.00	0.94	6.93	35.29	39.76	13.82	3.27
一 般 體 系	100.00	1.09	7.00	34.36	38.83	14.22	4.50
技 職 體 系	100.00	0.64	6.77	37.15	41.60	13.02	0.83
按 就 讀 年 級 分							
大 一	100.00	1.50	12.36	42.38	32.70	9.84	1.23
大 二	100.00	1.08	9.58	37.86	36.30	12.25	2.93
大 三	100.00	1.02	10.32	38.23	37.08	10.60	2.75
大 四 以 上	100.00	1.30	11.89	36.43	34.46	12.89	3.04
按 所 屬 學 院 分							
醫 學 院	100.00	1.59	10.98	34.48	40.03	12.09	0.83
工 學 院	100.00	1.39	12.59	41.10	32.12	10.46	2.34
理 學 院	100.00	1.50	12.37	39.52	34.50	9.56	2.55
農 學 院	100.00	0.26	16.65	36.96	35.38	6.44	4.31
商、管學院	100.00	0.90	8.90	38.86	38.52	11.51	1.30
人 文、社 會 學 院	100.00	1.45	10.35	36.44	33.91	13.11	4.74
法 學 院	100.00	1.54	11.92	35.26	37.31	13.96	-
教 育 學 院	100.00	0.74	14.30	47.18	29.00	8.13	0.66
申 請 就 學 貸 款							
有	100.00	1.20	9.27	37.22	37.38	13.35	1.57
無	100.00	1.24	11.67	39.62	34.24	10.51	2.73

表26.大學生概估每學期的收入金額

單位：人

項 目 別	總 計	概估每學期的收入金額			
		計	2萬元 以下	2萬元 - 4萬元	4萬元 - 6萬元
總 計	558 642	510 227	36 139	162 950	162 744
按 區 域 別 分					
北部區域	280 826	249 413	18 947	78 996	75 226
中部區域	119 012	110 640	7 251	32 335	37 604
南部區域	145 501	137 378	9 553	47 468	44 266
東部區域	13 303	12 796	388	4 151	5 648
按都市化程度分					
主要都市	209 652	186 978	12 444	55 986	59 065
臺北市	126 911	107 810	8 118	33 689	32 712
高雄市	23 827	22 631	1 440	7 505	7 687
臺中市	58 914	56 537	2 886	14 792	18 666
其他地區	348 990	323 249	23 695	106 964	103 679
按 性 別 分					
男	279 027	250 763	17 690	76 396	78 925
女	279 615	259 464	18 449	86 554	83 819
按學校體系分					
公 立	164 250	159 728	8 290	52 998	56 047
一般體系	127 563	124 612	6 136	40 386	43 244
技職體系	36 687	35 116	2 154	12 612	12 803
私 立	394 392	350 499	27 849	109 952	106 697
一般體系	262 666	229 723	14 317	67 633	69 709
技職體系	131 726	120 776	13 532	42 319	36 988
按就讀年級分					
大一	161 737	148 024	12 976	61 296	42 945
大二	148 516	136 352	9 738	43 807	44 958
大三	137 930	126 114	8 190	35 383	41 687
大四以上	110 459	99 737	5 235	22 464	33 154
按所屬學院分					
醫學院	33 917	33 257	1 985	9 658	11 088
工學院	131 893	117 195	9 339	37 636	35 852
理學院	46 413	42 788	2 615	13 104	13 927
農學院	10 325	9 441	686	3 208	2 517
商、管學院	164 832	154 036	12 735	50 424	49 156
人文、社會學院	130 009	113 134	6 734	36 157	35 811
法學院	10 308	10 162	672	2 594	3 223
教育學院	30 945	30 214	1 373	10 169	11 170
按居住情形分					
家裡	140 083	128 226	22 091	54 873	28 542
學校宿舍	197 498	184 323	11 616	78 343	58 014
在外租屋	200 700	187 993	1 815	26 362	72 839
親友家	9 855	7 264	447	2 519	2 507
其他	10 506	2 421	170	853	842
申請就學貸款					
有	150 006	136 211	11 613	46 543	46 785
無	408 636	374 016	24 526	116 407	115 959

表26. 大學生概估每學期的收入金額 (續1)

單位：人

項 目 別	概估每學期的收入金額				未回答
	6萬元 - 8萬元	8萬元 - 10萬元	10萬元 以上	平均收入 (元)	
總 計	88 220	32 521	27 653	48 431	48 415
按 區 域 別 分					
北 部 區 域	42 778	18 360	15 106	49 177	31 413
中 部 區 域	21 523	6 119	5 808	48 999	8 372
南 部 區 域	22 250	7 477	6 364	46 755	8 123
東 部 區 域	1 669	565	375	46 983	507
按 都 市 化 程 度 分					
主 要 都 市	35 554	12 885	11 044	49 902	22 674
臺 北 市	18 589	8 388	6 314	49 404	19 101
高 雄 市	4 221	578	1 200	47 173	1 196
臺 中 市	12 744	3 919	3 530	51 942	2 377
其 他 地 區	52 666	19 636	16 609	47 581	25 741
按 性 別 分					
男	45 781	16 786	15 185	49 282	28 264
女	42 439	15 735	12 468	47 609	20 151
按 學 校 體 系 分					
公 立	27 593	8 553	6 247	47 407	4 522
一 般 體 系	21 950	7 543	5 353	48 363	2 951
技 職 體 系	5 643	1 010	894	44 016	1 571
私 立	60 627	23 968	21 406	48 898	43 893
一 般 體 系	43 609	18 106	16 349	51 323	32 943
技 職 體 系	17 018	5 862	5 057	44 286	10 950
按 就 讀 年 級 分					
大 一	16 924	6 526	7 357	43 370	13 713
大 二	24 250	7 759	5 840	47 325	12 164
大 三	24 522	9 432	6 900	50 739	11 816
大 四 以 上	22 524	8 804	7 556	54 538	10 722
按 所 屬 學 院 分					
醫 學 院	5 194	2 306	3 026	52 185	660
工 學 院	19 520	8 240	6 608	48 010	14 698
理 學 院	8 189	2 734	2 219	48 931	3 625
農 學 院	2 482	442	106	46 584	884
商、管學院	25 889	8 934	6 898	46 923	10 796
人 文、社 會 學 院	20 424	7 747	6 261	49 329	16 875
法 學 院	1 932	709	1 032	53 493	146
教 育 學 院	4 590	1 409	1 503	48 429	731
按 居 住 情 形 分					
家 裡	13 861	4 447	4 412	38 507	11 857
學 校 宿 舍	21 257	7 420	7 673	43 602	13 175
在 外 租 屋	51 670	20 050	15 257	60 060	12 707
親 友 家	1 142	395	254	46 202	2 591
其 他	290	209	57	45 495	8 085
按 申 請 就 學 貸 款					
有	20 661	6 488	4 121	45 121	13 795
無	67 559	26 033	23 532	49 637	34 620

表26. 大學生概估每學期的收入金額 (續2)

單位：%

項 目 別	總 計	概估每學期的收入金額			
		計	2萬元 以下	2萬元 - 4萬元	4萬元 - 6萬元
總 計	100.00	91.33	6.47	29.17	29.13
按 區 域 別 分					
北 部 區 域	100.00	88.81	6.75	28.13	26.79
中 部 區 域	100.00	92.97	6.09	27.17	31.60
南 部 區 域	100.00	94.42	6.57	32.62	30.42
東 部 區 域	100.00	96.19	2.92	31.20	42.46
按 都 市 化 程 度 分					
主 要 都 市	100.00	89.18	5.94	26.70	28.17
臺 北 市	100.00	84.95	6.40	26.55	25.78
高 雄 市	100.00	94.98	6.04	31.50	32.26
臺 中 市	100.00	95.97	4.90	25.11	31.68
其 他 地 區	100.00	92.62	6.79	30.65	29.71
按 性 別 分					
男	100.00	89.87	6.34	27.38	28.29
女	100.00	92.79	6.60	30.95	29.98
按 學 校 體 系 分					
公 立	100.00	97.25	5.05	32.27	34.12
一 般 體 系	100.00	97.69	4.81	31.66	33.90
技 職 體 系	100.00	95.72	5.87	34.38	34.90
私 立	100.00	88.87	7.06	27.88	27.05
一 般 體 系	100.00	87.46	5.45	25.75	26.54
技 職 體 系	100.00	91.69	10.27	32.13	28.08
按 就 讀 年 級 分					
大 一	100.00	91.52	8.02	37.90	26.55
大 二	100.00	91.81	6.56	29.50	30.27
大 三	100.00	91.43	5.94	25.65	30.22
大 四 以 上	100.00	90.29	4.74	20.34	30.01
按 所 屬 學 院 分					
醫 學 院	100.00	98.05	5.85	28.48	32.69
工 學 院	100.00	88.86	7.08	28.54	27.18
理 學 院	100.00	92.19	5.63	28.23	30.01
農 學 院	100.00	91.44	6.64	31.07	24.38
商、管學院	100.00	93.45	7.73	30.59	29.82
人 文、社 會 學 院	100.00	87.02	5.18	27.81	27.55
法 學 院	100.00	98.58	6.52	25.16	31.27
教 育 學 院	100.00	97.64	4.44	32.86	36.10
按 居 住 情 形 分					
家 裡	100.00	91.54	15.77	39.17	20.38
學 校 宿 舍	100.00	93.33	5.88	39.67	29.37
在 外 租 屋	100.00	93.67	0.90	13.14	36.29
親 友 家	100.00	73.71	4.54	25.56	25.44
其 他	100.00	23.04	1.62	8.12	8.01
按 申 請 就 學 貸 款					
有	100.00	90.80	7.74	31.03	31.19
無	100.00	91.53	6.00	28.49	28.38

表26. 大學生概估每學期的收入金額 (續完)

單位：%

項 目 別	概估每學期的收入金額				未回答
	6萬元 - 8萬元	8萬元 - 10萬元	10萬元 以上	平均收入 (元)	
總 計	15.79	5.82	4.95	48 431	8.67
按 區 域 別 分					
北 部 區 域	15.23	6.54	5.38	49 177	11.19
中 部 區 域	18.08	5.14	4.88	48 999	7.03
南 部 區 域	15.29	5.14	4.37	46 755	5.58
東 部 區 域	12.55	4.25	2.82	46 983	3.81
按 都 市 化 程 度 分					
主 要 都 市	16.96	6.15	5.27	49 902	10.82
臺 北 市	14.65	6.61	4.98	49 404	15.05
高 雄 市	17.72	2.43	5.04	47 173	5.02
臺 中 市	21.63	6.65	5.99	51 942	4.03
其 他 地 區	15.09	5.63	4.76	47 581	7.38
按 性 別 分					
男	16.41	6.02	5.44	49 282	10.13
女	15.18	5.63	4.46	47 609	7.21
按 學 校 體 系 分					
公 立	16.80	5.21	3.80	47 407	2.75
一 般 體 系	17.21	5.91	4.20	48 363	2.31
技 職 體 系	15.38	2.75	2.44	44 016	4.28
私 立	15.37	6.08	5.43	48 898	11.13
一 般 體 系	16.60	6.89	6.22	51 323	12.54
技 職 體 系	12.92	4.45	3.84	44 286	8.31
按 就 讀 年 級 分					
大 一	10.46	4.03	4.55	43 370	8.48
大 二	16.33	5.22	3.93	47 325	8.19
大 三	17.78	6.84	5.00	50 739	8.57
大 四 以 上	20.39	7.97	6.84	54 538	9.71
按 所 屬 學 院 分					
醫 學 院	15.31	6.80	8.92	52 185	1.95
工 學 院	14.80	6.25	5.01	48 010	11.14
理 學 院	17.64	5.89	4.78	48 931	7.81
農 學 院	24.04	4.28	1.03	46 584	8.56
商、管學院	15.71	5.42	4.18	46 923	6.55
人 文、社 會 學 院	15.71	5.96	4.82	49 329	12.98
法 學 院	18.74	6.88	10.01	53 493	1.42
教 育 學 院	14.83	4.55	4.86	48 429	2.36
按 居 住 情 形 分					
家 裡	9.89	3.17	3.15	38 507	8.46
學 校 宿 舍	10.76	3.76	3.89	43 602	6.67
在 外 租 屋	25.74	9.99	7.60	60 060	6.33
親 友 家	11.59	4.01	2.58	46 202	26.29
其 他	2.76	1.99	0.54	45 495	76.96
申 請 就 學 貸 款					
有	13.77	4.33	2.75	45 121	9.20
無	16.53	6.37	5.76	49 637	8.47

表27. 大學生概估每學期收入金額來自家庭支應的部分

單位：人

項 目 別	總 計	來自家庭支應收入			
		計	2萬元 以下	2萬元 - 4萬元	4萬元 - 6萬元
總 計	510 227	485 950	75 965	185 296	129 726
按 區 域 別 分					
北 部 區 域	249 413	235 327	41 558	86 776	59 572
中 部 區 域	110 640	106 279	14 445	39 595	29 778
南 部 區 域	137 378	131 838	19 068	53 266	36 223
東 部 區 域	12 796	12 506	894	5 659	4 153
按 都 市 化 程 度 分					
主 要 都 市	186 978	179 169	28 911	64 759	47 497
臺 北 市	107 810	102 405	18 998	37 268	25 749
高 雄 市	22 631	21 738	3 083	8 863	6 091
臺 中 市	56 537	55 026	6 830	18 628	15 657
其 他 地 區	323 249	306 781	47 054	120 537	82 229
按 性 別 分					
男	250 763	240 569	34 069	88 456	67 455
女	259 464	245 381	41 896	96 840	62 271
按 學 校 體 系 分					
公 立	159 728	154 286	19 877	63 860	43 381
一 般 體 系	124 612	120 595	15 421	49 217	33 404
技 職 體 系	35 116	33 691	4 456	14 643	9 977
私 立	350 499	331 664	56 088	121 436	86 345
一 般 體 系	229 723	220 842	30 053	78 227	60 113
技 職 體 系	120 776	110 822	26 035	43 209	26 232
按 就 讀 年 級 分					
大 一	148 024	143 776	22 496	62 865	35 561
大 二	136 352	129 508	21 961	48 425	34 983
大 三	126 114	119 533	18 935	44 058	32 460
大 四 以 上	99 737	93 133	12 573	29 948	26 722
按 所 屬 學 院 分					
醫 學 院	33 257	32 358	3 603	12 232	8 775
工 學 院	117 195	112 077	17 381	41 003	30 350
理 學 院	42 788	41 143	5 386	15 203	11 833
農 學 院	9 441	9 095	1 632	3 792	2 095
商、管學院	154 036	144 503	25 746	55 149	38 128
人 文、社 會 學 院	113 134	107 597	16 757	42 009	27 650
法 學 院	10 162	10 032	1 404	2 648	2 945
教 育 學 院	30 214	29 145	4 056	13 260	7 950
按 居 住 情 形 分					
家 裡	128 226	116 799	40 999	49 198	15 891
學 校 宿 舍	184 323	178 446	23 097	84 225	46 582
在 外 租 屋	187 993	181 708	10 179	48 194	65 170
親 友 家	7 264	6 703	1 352	2 730	1 553
其 他	2 421	2 294	338	949	530
申 請 就 學 貸 款					
有	136 211	124 862	26 911	52 843	31 139
無	374 016	361 088	49 054	132 453	98 587

表27. 大學生概估每學期收入金額來自家庭支應的部分 (續1)

單位：人

項 目 別	來自家庭支應收入				無來自 家庭支 應收入
	6萬元 - 8萬元	8萬元 - 10萬元	10萬元 以上	平均來自家 庭支應收入 (元)	
總 計	59 314	17 622	18 027	39 714	24 277
按 區 域 別 分					
北 部 區 域	28 471	9 465	9 485	39 577	14 086
中 部 區 域	14 636	3 986	3 839	40 870	4 361
南 部 區 域	15 072	3 779	4 430	39 009	5 540
東 部 區 域	1 135	392	273	39 879	290
按 都 市 化 程 度 分					
主 要 都 市	23 852	7 070	7 080	40 275	7 809
臺 北 市	12 230	4 259	3 901	39 094	5 405
高 雄 市	2 469	295	937	39 197	893
臺 中 市	9 153	2 516	2 242	42 899	1 511
其 他 地 區	35 462	10 552	10 947	39 386	16 468
按 性 別 分					
男	31 187	9 554	9 848	41 097	10 194
女	28 127	8 068	8 179	38 357	14 083
按 學 校 體 系 分					
公 立	18 211	4 722	4 235	38 935	5 442
一 般 體 系	14 918	3 970	3 665	39 425	4 017
技 職 體 系	3 293	752	570	37 181	1 425
私 立	41 103	12 900	13 792	40 076	18 835
一 般 體 系	31 101	10 454	10 894	42 752	8 881
技 職 體 系	10 002	2 446	2 898	34 744	9 954
按 就 讀 年 級 分					
大 一	13 039	4 459	5 356	37 834	4 248
大 二	16 115	4 012	4 012	38 798	6 844
大 三	14 785	5 125	4 170	40 052	6 581
大 四 以 上	15 375	4 026	4 489	43 455	6 604
按 所 屬 學 院 分					
醫 學 院	4 214	1 441	2 093	43 818	899
工 學 院	14 094	4 623	4 626	40 525	5 118
理 學 院	5 353	1 868	1 500	41 222	1 645
農 學 院	1 395	102	79	36 352	346
商、管學院	16 568	4 636	4 276	38 049	9 533
人 文、社 會 學 院	13 377	3 989	3 815	39 643	5 537
法 學 院	1 753	462	820	46 132	130
教 育 學 院	2 560	501	818	37 267	1 069
按 居 住 情 形 分					
家 裡	6 693	1 718	2 300	28 078	11 427
學 校 宿 舍	13 998	4 693	5 851	37 372	5 877
在 外 租 屋	37 641	10 862	9 662	49 646	6 285
親 友 家	611	243	214	36 440	561
其 他	371	106	-	37 216	127
申 請 就 學 貸 款					
有	9 938	2 514	1 517	33 765	11 349
無	49 376	15 108	16 510	41 771	12 928

表27. 大學生概估每學期收入金額來自家庭支應的部分 (續2)

單位：%

項 目 別	總 計	來自家庭支應收入			
		計	2萬元 以下	2萬元 - 4萬元	4萬元 - 6萬元
總 計	100.00	95.24	14.89	36.32	25.43
按 區 域 別 分					
北 部 區 域	100.00	94.35	16.66	34.79	23.88
中 部 區 域	100.00	96.06	13.06	35.79	26.91
南 部 區 域	100.00	95.97	13.88	38.77	26.37
東 部 區 域	100.00	97.73	6.99	44.22	32.46
按 都 市 化 程 度 分					
主 要 都 市	100.00	95.82	15.46	34.63	25.40
臺 北 市	100.00	94.99	17.62	34.57	23.88
高 雄 市	100.00	96.05	13.62	39.16	26.91
臺 中 市	100.00	97.33	12.08	32.95	27.69
其 他 地 區	100.00	94.91	14.56	37.29	25.44
按 性 別 分					
男	100.00	95.93	13.59	35.27	26.90
女	100.00	94.57	16.15	37.32	24.00
按 學 校 體 系 分					
公 立	100.00	96.59	12.44	39.98	27.16
一 般 體 系	100.00	96.78	12.38	39.50	26.81
技 職 體 系	100.00	95.94	12.69	41.70	28.41
私 立	100.00	94.63	16.00	34.65	24.63
一 般 體 系	100.00	96.13	13.08	34.05	26.17
技 職 體 系	100.00	91.76	21.56	35.78	21.72
按 就 讀 年 級 分					
大 一	100.00	97.13	15.20	42.47	24.02
大 二	100.00	94.98	16.11	35.51	25.66
大 三	100.00	94.78	15.01	34.94	25.74
大 四 以 上	100.00	93.38	12.61	30.03	26.79
按 所 屬 學 院 分					
醫 學 院	100.00	97.30	10.83	36.78	26.39
工 學 院	100.00	95.63	14.83	34.99	25.90
理 學 院	100.00	96.16	12.59	35.53	27.65
農 學 院	100.00	96.34	17.29	40.17	22.19
商、管學院	100.00	93.81	16.71	35.80	24.75
人 文、社 會 學 院	100.00	95.11	14.81	37.13	24.44
法 學 院	100.00	98.72	13.82	26.06	28.98
教 育 學 院	100.00	96.46	13.42	43.89	26.31
按 居 住 情 形 分					
家 裡	100.00	91.09	31.97	38.37	12.39
學 校 宿 舍	100.00	96.81	12.53	45.69	25.27
在 外 租 屋	100.00	96.66	5.41	25.64	34.67
親 友 家	100.00	92.28	18.61	37.58	21.38
其 他	100.00	94.75	13.96	39.20	21.89
申 請 就 學 貸 款					
有	100.00	91.67	19.76	38.79	22.86
無	100.00	96.54	13.12	35.41	26.36

表27. 大學生概估每學期收入金額來自家庭支應的部分 (續完)

單位：%

項 目 別	來自家庭支應收入				無來自 家庭支 應收入
	6萬元 - 8萬元	8萬元 - 10萬元	10萬元 以上	平均來自家 庭支應收入 (元)	
總 計	11.63	3.45	3.53	39 714	4.76
按 區 域 別 分					
北 部 區 域	11.42	3.79	3.80	39 577	5.65
中 部 區 域	13.23	3.60	3.47	40 870	3.94
南 部 區 域	10.97	2.75	3.22	39 009	4.03
東 部 區 域	8.87	3.06	2.13	39 879	2.27
按 都 市 化 程 度 分					
主 要 都 市	12.76	3.78	3.79	40 275	4.18
臺 北 市	11.34	3.95	3.62	39 094	5.01
高 雄 市	10.91	1.30	4.14	39 197	3.95
臺 中 市	16.19	4.45	3.97	42 899	2.67
其 他 地 區	10.97	3.26	3.39	39 386	5.09
按 性 別 分					
男	12.44	3.81	3.93	41 097	4.07
女	10.84	3.11	3.15	38 357	5.43
按 學 校 體 系 分					
公 立	11.40	2.96	2.65	38 935	3.41
一 般 體 系	11.97	3.19	2.94	39 425	3.22
技 職 體 系	9.38	2.14	1.62	37 181	4.06
私 立	11.73	3.68	3.93	40 076	5.37
一 般 體 系	13.54	4.55	4.74	42 752	3.87
技 職 體 系	8.28	2.03	2.40	34 744	8.24
按 就 讀 年 級 分					
大 一	8.81	3.01	3.62	37 834	2.87
大 二	11.82	2.94	2.94	38 798	5.02
大 三	11.72	4.06	3.31	40 052	5.22
大 四 以 上	15.42	4.04	4.50	43 455	6.62
按 所 屬 學 院 分					
醫 學 院	12.67	4.33	6.29	43 818	2.70
工 學 院	12.03	3.94	3.95	40 525	4.37
理 學 院	12.51	4.37	3.51	41 222	3.84
農 學 院	14.78	1.08	0.84	36 352	3.66
商、管學院	10.76	3.01	2.78	38 049	6.19
人 文、社 會 學 院	11.82	3.53	3.37	39 643	4.89
法 學 院	17.25	4.55	8.07	46 132	1.28
教 育 學 院	8.47	1.66	2.71	37 267	3.54
按 居 住 情 形 分					
家 裡	5.22	1.34	1.79	28 078	8.91
學 校 宿 舍	7.59	2.55	3.17	37 372	3.19
在 外 租 屋	20.02	5.78	5.14	49 646	3.34
親 友 家	8.41	3.35	2.95	36 440	7.72
其 他	15.32	4.38	-	37 216	5.25
按 申 請 就 學 貸 款					
有	7.30	1.85	1.11	33 765	8.33
無	13.20	4.04	4.41	41 771	3.46

表28. 大學生概估每學期收入金額來自獎助學金的部分

單位：人

項 目 別	總 計	來自獎助學金收入			
		計	5千元 以下	5千元 - 1萬元	1萬元 - 2萬元
總 計	510 227	77 317	28 920	20 686	20 227
按 區 域 別 分					
北部區域	249 413	34 622	12 776	9 414	8 942
中部區域	110 640	17 590	6 124	5 260	5 081
南部區域	137 378	22 888	9 113	5 439	5 797
東部區域	12 796	2 217	907	573	407
按都市化程度分					
主要都市	186 978	30 076	10 415	9 154	7 827
臺北市	107 810	16 594	5 623	4 933	4 358
高雄市	22 631	4 029	1 709	1 311	577
臺中市	56 537	9 453	3 083	2 910	2 892
其他地區	323 249	47 241	18 505	11 532	12 400
按 性 別 分					
男	250 763	28 782	9 731	7 741	7 928
女	259 464	48 535	19 189	12 945	12 299
按學校體系分					
公 立	159 728	26 092	10 595	8 233	4 386
一般體系	124 612	21 496	8 584	6 597	3 738
技職體系	35 116	4 596	2 011	1 636	648
私 立	350 499	51 225	18 325	12 453	15 841
一般體系	229 723	32 336	10 174	8 402	10 441
技職體系	120 776	18 889	8 151	4 051	5 400
按就讀年級分					
大一	148 024	9 511	3 056	2 435	2 324
大二	136 352	22 292	8 898	5 423	6 132
大三	126 114	25 085	9 313	7 588	6 328
大四以上	99 737	20 429	7 653	5 240	5 443
按所屬學院分					
醫學院	33 257	6 893	2 652	2 168	1 429
工學院	117 195	13 654	4 484	3 965	3 693
理學院	42 788	4 459	1 485	1 346	1 072
農學院	9 441	1 233	365	447	273
商、管學院	154 036	22 740	9 199	5 356	6 184
人文、社會學院	113 134	20 078	7 423	5 035	5 884
法學院	10 162	1 079	383	220	435
教育學院	30 214	7 181	2 929	2 149	1 257
按居住情形分					
家裡	128 226	18 378	7 551	4 986	4 469
學校宿舍	184 323	25 632	9 339	7 019	5 985
在外租屋	187 993	31 110	11 706	7 734	9 097
親友家	7 264	1 594	162	703	549
其他	2 421	603	162	244	127
申請就學貸款					
有	136 211	20 789	6 445	5 593	6 639
無	374 016	56 528	22 475	15 093	13 588

表28. 大學生概估每學期收入金額來自獎助學金的部分 (續1)

單位：人

項 目 別	來自獎助學金收入				無來自獎助學金收入
	2萬元 - 3萬元	3萬元 - 5萬元	5萬元 以上	平均來自獎助學金收入 (元)	
總 計	4 543	1 956	985	8 042	432 910
按 區 域 別 分					
北 部 區 域	2 395	773	322	8 038	214 791
中 部 區 域	567	343	215	7 597	93 050
南 部 區 域	1 349	785	405	8 330	114 490
東 部 區 域	232	55	43	8 673	10 579
按 都 市 化 程 度 分					
主 要 都 市	1 532	657	491	8 197	156 902
臺 北 市	1 138	338	204	8 229	91 216
高 雄 市	162	163	107	8 250	18 602
臺 中 市	232	156	180	8 116	47 084
其 他 地 區	3 011	1 299	494	7 944	276 008
按 性 別 分					
男	2 199	740	443	8 666	221 981
女	2 344	1 216	542	7 673	210 929
按 學 校 體 系 分					
公 立	1 861	924	93	7 510	133 636
一 般 體 系	1 699	835	43	7 650	103 116
技 職 體 系	162	89	50	6 855	30 520
私 立	2 682	1 032	892	8 314	299 274
一 般 體 系	1 972	677	670	8 960	197 387
技 職 體 系	710	355	222	7 208	101 887
按 就 讀 年 級 分					
大 一	855	421	420	10 354	138 513
大 二	1 280	297	262	7 743	114 060
大 三	1 157	524	175	7 403	101 029
大 四 以 上	1 251	714	128	8 079	79 308
按 所 屬 學 院 分					
醫 學 院	386	151	107	7 822	26 364
工 學 院	973	358	181	8 496	103 541
理 學 院	282	205	69	9 095	38 329
農 學 院	148	-	-	7 160	8 208
商、管學院	1 048	518	435	7 995	131 296
人 文、社 會 學 院	1 163	423	150	7 846	93 056
法 學 院	-	41	-	7 748	9 083
教 育 學 院	543	260	43	7 633	23 033
按 居 住 情 形 分					
家 裡	520	481	371	7 805	109 848
學 校 宿 舍	2 319	727	243	8 266	158 691
在 外 租 屋	1 524	678	371	7 971	156 883
親 友 家	180	-	-	8 481	5 670
其 他	-	70	-	8 327	1 818
申 請 就 學 貸 款					
有	1 135	665	312	8 795	115 422
無	3 408	1 291	673	7 766	317 488

表28. 大學生概估每學期收入金額來自獎助學金的部分 (續2)

單位：%

項 目 別	總 計	來自獎助學金收入			
		計	5千元 以下	5千元 - 1萬元	1萬元 - 2萬元
總 計	100.00	15.15	5.67	4.05	3.96
按 區 域 別 分					
北 部 區 域	100.00	13.88	5.12	3.77	3.59
中 部 區 域	100.00	15.90	5.54	4.75	4.59
南 部 區 域	100.00	16.66	6.63	3.96	4.22
東 部 區 域	100.00	17.33	7.09	4.48	3.18
按 都 市 化 程 度 分					
主 要 都 市	100.00	16.09	5.57	4.90	4.19
臺 北 市	100.00	15.39	5.22	4.58	4.04
高 雄 市	100.00	17.80	7.55	5.79	2.55
臺 中 市	100.00	16.72	5.45	5.15	5.12
其 他 地 區	100.00	14.61	5.72	3.57	3.84
按 性 別 分					
男	100.00	11.48	3.88	3.09	3.16
女	100.00	18.71	7.40	4.99	4.74
按 學 校 體 系 分					
公 立	100.00	16.34	6.63	5.15	2.75
一 般 體 系	100.00	17.25	6.89	5.29	3.00
技 職 體 系	100.00	13.09	5.73	4.66	1.85
私 立	100.00	14.61	5.23	3.55	4.52
一 般 體 系	100.00	14.08	4.43	3.66	4.55
技 職 體 系	100.00	15.64	6.75	3.35	4.47
按 就 讀 年 級 分					
大 一	100.00	6.43	2.06	1.65	1.57
大 二	100.00	16.35	6.53	3.98	4.50
大 三	100.00	19.89	7.38	6.02	5.02
大 四 以 上	100.00	20.48	7.67	5.25	5.46
按 所 屬 學 院 分					
醫 學 院	100.00	20.73	7.97	6.52	4.30
工 學 院	100.00	11.65	3.83	3.38	3.15
理 學 院	100.00	10.42	3.47	3.15	2.51
農 學 院	100.00	13.06	3.87	4.73	2.89
商、管學院	100.00	14.76	5.97	3.48	4.01
人 文、社 會 學 院	100.00	17.75	6.56	4.45	5.20
法 學 院	100.00	10.62	3.77	2.16	4.28
教 育 學 院	100.00	23.77	9.69	7.11	4.16
按 居 住 情 形 分					
家 裡	100.00	14.33	5.89	3.89	3.49
學 校 宿 舍	100.00	13.91	5.07	3.81	3.25
在 外 租 屋	100.00	16.55	6.23	4.11	4.84
親 友 家	100.00	21.94	2.23	9.68	7.56
其 他	100.00	24.91	6.69	10.08	5.25
按 申 請 就 學 貸 款					
有	100.00	15.26	4.73	4.11	4.87
無	100.00	15.11	6.01	4.04	3.63

表28. 大學生概估每學期收入金額來自獎助學金的部分 (續完)

單位：%

項 目 別	來自獎助學金收入				無來自獎助學金收入
	2萬元 - 3萬元	3萬元 - 5萬元	5萬元 以上	平均來自獎助學金收入 (元)	
總 計	0.89	0.38	0.19	8 042	84.85
按 區 域 別 分					
北 部 區 域	0.96	0.31	0.13	8 038	86.12
中 部 區 域	0.51	0.31	0.19	7 597	84.10
南 部 區 域	0.98	0.57	0.29	8 330	83.34
東 部 區 域	1.81	0.43	0.34	8 673	82.67
按 都 市 化 程 度 分					
主 要 都 市	0.82	0.35	0.26	8 197	83.91
臺 北 市	1.06	0.31	0.19	8 229	84.61
高 雄 市	0.72	0.72	0.47	8 250	82.20
臺 中 市	0.41	0.28	0.32	8 116	83.28
其 他 地 區	0.93	0.40	0.15	7 944	85.39
按 性 別 分					
男	0.88	0.30	0.18	8 666	88.52
女	0.90	0.47	0.21	7 673	81.29
按 學 校 體 系 分					
公 立	1.17	0.58	0.06	7 510	83.66
一 般 體 系	1.36	0.67	0.03	7 650	82.75
技 職 體 系	0.46	0.25	0.14	6 855	86.91
私 立	0.77	0.29	0.25	8 314	85.39
一 般 體 系	0.86	0.29	0.29	8 960	85.92
技 職 體 系	0.59	0.29	0.18	7 208	84.36
按 就 讀 年 級 分					
大 一	0.58	0.28	0.28	10 354	93.57
大 二	0.94	0.22	0.19	7 743	83.65
大 三	0.92	0.42	0.14	7 403	80.11
大 四 以 上	1.25	0.72	0.13	8 079	79.52
按 所 屬 學 院 分					
醫 學 院	1.16	0.45	0.32	7 822	79.27
工 學 院	0.83	0.31	0.15	8 496	88.35
理 學 院	0.66	0.48	0.16	9 095	89.58
農 學 院	1.57	-	-	7 160	86.94
商、管學院	0.68	0.34	0.28	7 995	85.24
人 文、社 會 學 院	1.03	0.37	0.13	7 846	82.25
法 學 院	-	0.40	-	7 748	89.38
教 育 學 院	1.80	0.86	0.14	7 633	76.23
按 居 住 情 形 分					
家 裡	0.41	0.38	0.29	7 805	85.67
學 校 宿 舍	1.26	0.39	0.13	8 266	86.09
在 外 租 屋	0.81	0.36	0.20	7 971	83.45
親 友 家	2.48	-	-	8 481	78.06
其 他	-	2.89	-	8 327	75.09
按 申 請 就 學 貸 款					
有	0.83	0.49	0.23	8 795	84.74
無	0.91	0.35	0.18	7 766	84.89

表29. 大學生概估每學期收入金額來自校內打工的部分

單位：人

項 目 別	總 計	來自校內打工收入			
		計	5千元 以下	5千元 - 1萬元	1萬元 - 2萬元
總 計	510 227	56 601	15 012	15 241	18 047
按 區 域 別 分					
北 部 區 域	249 413	28 450	8 445	7 121	8 692
中 部 區 域	110 640	13 221	2 918	3 416	4 660
南 部 區 域	137 378	13 373	3 156	4 141	4 336
東 部 區 域	12 796	1 557	493	563	359
按 都 市 化 程 度 分					
主 要 都 市	186 978	21 281	5 286	5 938	6 365
臺 北 市	107 810	12 558	3 453	3 651	3 206
高 雄 市	22 631	1 949	668	638	437
臺 中 市	56 537	6 774	1 165	1 649	2 722
其 他 地 區	323 249	35 320	9 726	9 303	11 682
按 性 別 分					
男	250 763	26 286	7 367	6 269	7 999
女	259 464	30 315	7 645	8 972	10 048
按 學 校 體 系 分					
公 立	159 728	22 092	7 289	5 931	6 462
一 般 體 系	124 612	17 953	6 309	4 707	5 041
技 職 體 系	35 116	4 139	980	1 224	1 421
私 立	350 499	34 509	7 723	9 310	11 585
一 般 體 系	229 723	24 810	5 733	6 286	8 337
技 職 體 系	120 776	9 699	1 990	3 024	3 248
按 就 讀 年 級 分					
大 一	148 024	6 305	2 272	1 829	1 627
大 二	136 352	15 590	4 707	3 930	4 281
大 三	126 114	19 119	5 140	5 253	6 395
大 四 以 上	99 737	15 587	2 893	4 229	5 744
按 所 屬 學 院 分					
醫 學 院	33 257	4 076	942	1 207	1 451
工 學 院	117 195	10 977	2 439	2 862	3 984
理 學 院	42 788	4 832	1 767	1 073	1 199
農 學 院	9 441	1 074	184	407	431
商、管學院	154 036	16 155	4 030	4 589	4 805
人 文、社 會 學 院	113 134	14 048	3 728	3 704	4 660
法 學 院	10 162	1 752	456	262	679
教 育 學 院	30 214	3 687	1 466	1 137	838
按 居 住 情 形 分					
家 裡	128 226	8 013	2 433	2 143	2 017
學 校 宿 舍	184 323	25 431	7 422	7 134	7 105
在 外 租 屋	187 993	22 493	4 963	5 788	8 680
親 友 家	7 264	519	162	118	190
其 他	2 421	145	32	58	55
申 請 就 學 貸 款					
有	136 211	18 382	3 453	5 102	6 603
無	374 016	38 219	11 559	10 139	11 444

表29. 大學生概估每學期收入金額來自校內打工的部分 (續1)

單位：人

項 目 別	來自校內打工收入				無來自 校內打 工收入
	2萬元 - 3萬元	3萬元 - 4萬元	4萬元 以上	平均來自校 內打工收入 (元)	
總 計	5 329	1 661	1 311	10 528	453 626
按 區 域 別 分					
北部區域	2 818	800	574	10 104	220 963
中部區域	1 348	512	367	11 691	97 419
南部區域	1 111	302	327	10 468	124 005
東部區域	52	47	43	8 905	11 239
按 都 市 化 程 度 分					
主 要 都 市	2 636	494	562	11 017	165 697
臺北市	1 697	225	326	10 598	95 252
高雄	206	-	-	7 968	20 682
臺中	733	269	236	12 670	49 763
其他地區	2 693	1 167	749	10 233	287 929
按 性 別 分					
男	2 824	887	940	11 223	224 477
女	2 505	774	371	9 926	229 149
按 學 校 體 系 分					
公 立	1 532	425	453	9 170	137 636
一般體系	1 244	233	419	8 954	106 659
技職體系	288	192	34	10 105	30 977
私 立	3 797	1 236	858	11 397	315 990
一般體系	2 933	847	674	11 610	204 913
技職體系	864	389	184	10 854	111 077
按 就 讀 年 級 分					
大一	383	33	161	8 936	141 719
大二	1 778	521	373	10 343	120 762
大三	1 549	520	262	9 961	106 995
大四以上	1 619	587	515	12 052	84 150
按 所 屬 學 院 分					
醫學院	328	74	74	10 505	29 181
工學院	974	426	292	11 446	106 218
理學院	440	245	108	10 293	37 956
農學院	-	-	52	10 584	8 367
商、管學院	1 759	750	222	10 611	137 881
人文、社會學院	1 521	166	269	10 303	99 086
法學院	223	-	132	11 529	8 410
教育學院	84	-	162	8 126	26 527
按 居 住 情 形 分					
家裡	973	280	167	10 469	120 213
學校宿舍	2 504	896	370	10 048	158 892
在外租屋	1 803	485	774	11 154	165 500
親友家	49	-	-	8 766	6 745
其他	-	-	-	7 172	2 276
申 請 就 學 貸 款					
有	2 122	661	441	11 837	117 829
無	3 207	1 000	870	9 898	335 797

表29. 大學生概估每學期收入金額來自校內打工的部分 (續2)

單位：%

項 目 別	總 計	來自校內打工收入			
		計	5千元 以下	5千元 - 1萬元	1萬元 - 2萬元
總 計	100.00	11.09	2.94	2.99	3.54
按 區 域 別 分					
北 部 區 域	100.00	11.41	3.39	2.86	3.48
中 部 區 域	100.00	11.95	2.64	3.09	4.21
南 部 區 域	100.00	9.73	2.30	3.01	3.16
東 部 區 域	100.00	12.17	3.85	4.40	2.81
按 都 市 化 程 度 分					
主 要 都 市	100.00	11.38	2.83	3.18	3.40
臺 北 市	100.00	11.65	3.20	3.39	2.97
高 雄 市	100.00	8.61	2.95	2.82	1.93
臺 中 市	100.00	11.98	2.06	2.92	4.81
其 他 地 區	100.00	10.93	3.01	2.88	3.61
按 性 別 分					
男	100.00	10.48	2.94	2.50	3.19
女	100.00	11.68	2.95	3.46	3.87
按 學 校 體 系 分					
公 立	100.00	13.83	4.56	3.71	4.05
一 般 體 系	100.00	14.41	5.06	3.78	4.05
技 職 體 系	100.00	11.79	2.79	3.49	4.05
私 立	100.00	9.85	2.20	2.66	3.31
一 般 體 系	100.00	10.80	2.50	2.74	3.63
技 職 體 系	100.00	8.03	1.65	2.50	2.69
按 就 讀 年 級 分					
大 一	100.00	4.26	1.53	1.24	1.10
大 二	100.00	11.43	3.45	2.88	3.14
大 三	100.00	15.16	4.08	4.17	5.07
大 四 以 上	100.00	15.63	2.90	4.24	5.76
按 所 屬 學 院 分					
醫 學 院	100.00	12.26	2.83	3.63	4.36
工 學 院	100.00	9.37	2.08	2.44	3.40
理 學 院	100.00	11.29	4.13	2.51	2.80
農 學 院	100.00	11.38	1.95	4.31	4.57
商、管學院	100.00	10.49	2.62	2.98	3.12
人 文、社 會 學 院	100.00	12.42	3.30	3.27	4.12
法 學 院	100.00	17.24	4.49	2.58	6.68
教 育 學 院	100.00	12.20	4.85	3.76	2.77
按 居 住 情 形 分					
家 裡	100.00	6.25	1.90	1.67	1.57
學 校 宿 舍	100.00	13.80	4.03	3.87	3.85
在 外 租 屋	100.00	11.96	2.64	3.08	4.62
親 友 家	100.00	7.14	2.23	1.62	2.62
其 他	100.00	5.99	1.32	2.40	2.27
申 請 就 學 貸 款					
有	100.00	13.50	2.54	3.75	4.85
無	100.00	10.22	3.09	2.71	3.06

表29. 大學生概估每學期收入金額來自校內打工的部分（續完）

單位：%

項 目 別	來自校內打工收入				無來自 校內打 工收入
	2萬元 - 3萬元	3萬元 - 4萬元	4萬元 以上	平均來自校 內打工收入 (元)	
總 計	1.04	0.33	0.26	10 528	88.91
按 區 域 別 分					
北 部 區 域	1.13	0.32	0.23	10 104	88.59
中 部 區 域	1.22	0.46	0.33	11 691	88.05
南 部 區 域	0.81	0.22	0.24	10 468	90.27
東 部 區 域	0.41	0.37	0.34	8 905	87.83
按 都 市 化 程 度 分					
主 要 都 市	1.41	0.26	0.30	11 017	88.62
臺 北 市	1.57	0.21	0.30	10 598	88.35
高 雄 市	0.91	-	-	7 968	91.39
臺 中 市	1.30	0.48	0.42	12 670	88.02
其 他 地 區	0.83	0.36	0.23	10 233	89.07
按 性 別 分					
男	1.13	0.35	0.37	11 223	89.52
女	0.97	0.30	0.14	9 926	88.32
按 學 校 體 系 分					
公 立	0.96	0.27	0.28	9 170	86.17
一 般 體 系	1.00	0.19	0.34	8 954	85.59
技 職 體 系	0.82	0.55	0.10	10 105	88.21
私 立	1.08	0.35	0.24	11 397	90.15
一 般 體 系	1.28	0.37	0.29	11 610	89.20
技 職 體 系	0.72	0.32	0.15	10 854	91.97
按 就 讀 年 級 分					
大 一	0.26	0.02	0.11	8 936	95.74
大 二	1.30	0.38	0.27	10 343	88.57
大 三	1.23	0.41	0.21	9 961	84.84
大 四 以 上	1.62	0.59	0.52	12 052	84.37
按 所 屬 學 院 分					
醫 學 院	0.99	0.22	0.22	10 505	87.74
工 學 院	0.83	0.36	0.25	11 446	90.63
理 學 院	1.03	0.57	0.25	10 293	88.71
農 學 院	-	-	0.55	10 584	88.62
商、管學院	1.14	0.49	0.14	10 611	89.51
人 文、社 會 學 院	1.34	0.15	0.24	10 303	87.58
法 學 院	2.19	-	1.30	11 529	82.76
教 育 學 院	0.28	-	0.54	8 126	87.80
按 居 住 情 形 分					
家 裡	0.76	0.22	0.13	10 469	93.75
學 校 宿 舍	1.36	0.49	0.20	10 048	86.20
在 外 租 屋	0.96	0.26	0.41	11 154	88.04
親 友 家	0.67	-	-	8 766	92.86
其 他	-	-	-	7 172	94.01
按 申 請 就 學 貸 款					
有	1.56	0.49	0.32	11 837	86.50
無	0.86	0.27	0.23	9 898	89.78

表30. 大學生概估每學期收入金額來自校外打工的部分

單位：人

項 目 別	總 計	來自校外打工收入			
		計	5千元 以下	5千元 - 1萬元	1萬元 - 2萬元
總 計	510 227	162 377	10 682	19 523	42 252
按 區 域 別 分					
北部區域	249 413	92 107	5 680	11 071	22 830
中部區域	110 640	30 685	1 935	3 762	8 671
南部區域	137 378	35 762	2 632	3 667	9 368
東部區域	12 796	3 823	435	1 023	1 383
按都市化程度分					
主要都市	186 978	64 574	4 789	8 466	16 141
臺北市	107 810	41 703	3 020	5 399	10 235
高雄市	22 631	6 857	891	628	1 883
臺中市	56 537	16 014	878	2 439	4 023
其他地區	323 249	97 803	5 893	11 057	26 111
按 性 別 分					
男	250 763	72 467	3 931	8 131	20 113
女	259 464	89 910	6 751	11 392	22 139
按學校體系分					
公 立	159 728	50 694	4 649	6 581	13 936
一般體系	124 612	42 011	3 998	5 715	11 792
技職體系	35 116	8 683	651	866	2 144
私 立	350 499	111 683	6 033	12 942	28 316
一般體系	229 723	68 617	4 481	8 300	18 401
技職體系	120 776	43 066	1 552	4 642	9 915
按就讀年級分					
大一	148 024	32 262	2 583	3 910	8 451
大二	136 352	44 694	2 582	5 665	12 661
大三	126 114	48 214	3 336	5 701	11 823
大四以上	99 737	37 207	2 181	4 247	9 317
按所屬學院分					
醫學院	33 257	8 378	459	992	2 630
工學院	117 195	32 177	1 788	3 306	8 829
理學院	42 788	12 174	833	1 125	3 793
農學院	9 441	3 205	139	131	937
商、管學院	154 036	50 800	3 420	5 640	11 579
人文、社會學院	113 134	40 294	2 601	6 162	9 869
法學院	10 162	2 364	126	182	1 019
教育學院	30 214	12 985	1 316	1 985	3 596
按居住情形分					
家裡	128 226	53 754	2 744	5 895	13 361
學校宿舍	184 323	41 305	4 342	6 247	11 616
在外租屋	187 993	63 856	3 497	6 879	16 629
親友家	7 264	2 597	67	250	488
其他	2 421	865	32	252	158
申請就學貸款					
有	136 211	54 987	2 906	5 982	13 830
無	374 016	107 390	7 776	13 541	28 422

表30. 大學生概估每學期收入金額來自校外打工的部分 (續1)

單位：人

項 目 別	來自校外打工收入				無來自 校外打 工收入
	2萬元 - 3萬元	3萬元 - 4萬元	4萬元 以上	平均來自校 外打工收入 (元)	
總 計	39 978	20 507	29 435	23 397	347 850
按 區 域 別 分					
北 部 區 域	23 625	12 081	16 820	23 827	157 306
中 部 區 域	6 748	4 221	5 348	23 027	79 955
南 部 區 域	9 000	4 047	7 048	23 596	101 616
東 部 區 域	605	158	219	14 150	8 973
按 都 市 化 程 度 分					
主 要 都 市	15 244	8 170	11 764	23 141	122 404
臺 北 市	10 494	5 146	7 409	23 189	66 107
高 雄 市	1 430	702	1 323	22 118	15 774
臺 中 市	3 320	2 322	3 032	23 455	40 523
其 他 地 區	24 734	12 337	17 671	23 566	225 446
按 性 別 分					
男	17 889	8 819	13 584	23 813	178 296
女	22 089	11 688	15 851	23 062	169 554
按 學 校 體 系 分					
公 立	12 631	5 510	7 387	20 864	109 034
一 般 體 系	10 172	4 322	6 012	20 424	82 601
技 職 體 系	2 459	1 188	1 375	22 990	26 433
私 立	27 347	14 997	22 048	24 547	238 816
一 般 體 系	17 657	8 619	11 159	22 928	161 106
技 職 體 系	9 690	6 378	10 889	27 125	77 710
按 就 讀 年 級 分					
大 一	7 970	3 737	5 611	22 650	115 762
大 二	10 553	5 719	7 514	22 420	91 658
大 三	12 251	6 354	8 749	23 480	77 900
大 四 以 上	9 204	4 697	7 561	25 110	62 530
按 所 屬 學 院 分					
醫 學 院	1 942	932	1 423	23 244	24 879
工 學 院	8 467	4 162	5 625	23 570	85 018
理 學 院	2 944	1 596	1 883	22 686	30 614
農 學 院	690	701	607	25 847	6 236
商、管學院	12 668	7 246	10 247	24 590	103 236
人 文、社 會 學 院	9 605	4 466	7 591	23 103	72 840
法 學 院	607	179	251	19 637	7 798
教 育 學 院	3 055	1 225	1 808	20 056	17 229
按 居 住 情 形 分					
家 裡	13 521	7 220	11 013	25 203	74 472
學 校 宿 舍	10 016	4 040	5 044	19 111	143 018
在 外 租 屋	15 403	8 588	12 860	24 616	124 137
親 友 家	701	659	432	26 161	4 667
其 他	337	-	86	17 510	1 556
申 請 就 學 貸 款					
有	12 948	7 142	12 179	25 495	81 224
無	27 030	13 365	17 256	22 323	266 626

表30. 大學生概估每學期收入金額來自校外打工的部分 (續2)

單位：%

項 目 別	總 計	來自校外打工收入			
		計	5千元 以下	5千元 - 1萬元	1萬元 - 2萬元
總 計	100.00	31.82	2.09	3.83	8.28
按 區 域 別 分					
北 部 區 域	100.00	36.93	2.28	4.44	9.15
中 部 區 域	100.00	27.73	1.75	3.40	7.84
南 部 區 域	100.00	26.03	1.92	2.67	6.82
東 部 區 域	100.00	29.88	3.40	7.99	10.81
按 都 市 化 程 度 分					
主 要 都 市	100.00	34.54	2.56	4.53	8.63
臺 北 市	100.00	38.68	2.80	5.01	9.49
高 雄 市	100.00	30.30	3.94	2.77	8.32
臺 中 市	100.00	28.32	1.55	4.31	7.12
其 他 地 區	100.00	30.26	1.82	3.42	8.08
按 性 別 分					
男	100.00	28.90	1.57	3.24	8.02
女	100.00	34.65	2.60	4.39	8.53
按 學 校 體 系 分					
公 立	100.00	31.74	2.91	4.12	8.72
一 般 體 系	100.00	33.71	3.21	4.59	9.46
技 職 體 系	100.00	24.73	1.85	2.47	6.11
私 立	100.00	31.86	1.72	3.69	8.08
一 般 體 系	100.00	29.87	1.95	3.61	8.01
技 職 體 系	100.00	35.66	1.29	3.84	8.21
按 就 讀 年 級 分					
大 一	100.00	21.80	1.74	2.64	5.71
大 二	100.00	32.78	1.89	4.15	9.29
大 三	100.00	38.23	2.65	4.52	9.37
大 四 以 上	100.00	37.31	2.19	4.26	9.34
按 所 屬 學 院 分					
醫 學 院	100.00	25.19	1.38	2.98	7.91
工 學 院	100.00	27.46	1.53	2.82	7.53
理 學 院	100.00	28.45	1.95	2.63	8.86
農 學 院	100.00	33.95	1.47	1.39	9.92
商、管學院	100.00	32.98	2.22	3.66	7.52
人 文、社 會 學 院	100.00	35.62	2.30	5.45	8.72
法 學 院	100.00	23.26	1.24	1.79	10.03
教 育 學 院	100.00	42.98	4.36	6.57	11.90
按 居 住 情 形 分					
家 裡	100.00	41.92	2.14	4.60	10.42
學 校 宿 舍	100.00	22.41	2.36	3.39	6.30
在 外 租 屋	100.00	33.97	1.86	3.66	8.85
親 友 家	100.00	35.75	0.92	3.44	6.72
其 他	100.00	35.73	1.32	10.41	6.53
申 請 就 學 貸 款					
有	100.00	40.37	2.13	4.39	10.15
無	100.00	28.71	2.08	3.62	7.60

表30. 大學生概估每學期收入金額來自校外打工的部分 (續完)

單位：%

項 目 別	來自校外打工收入				無來自 校外打 工收入
	2萬元 - 3萬元	3萬元 - 4萬元	4萬元 以上	平均來自校 外打工收入 (元)	
總 計	7.84	4.02	5.77	23 397	68.18
按 區 域 別 分					
北 部 區 域	9.47	4.84	6.74	23 827	63.07
中 部 區 域	6.10	3.82	4.83	23 027	72.27
南 部 區 域	6.55	2.95	5.13	23 596	73.97
東 部 區 域	4.73	1.23	1.71	14 150	70.12
按 都 市 化 程 度 分					
主 要 都 市	8.15	4.37	6.29	23 141	65.46
臺 北 市	9.73	4.77	6.87	23 189	61.32
高 雄 市	6.32	3.10	5.85	22 118	69.70
臺 中 市	5.87	4.11	5.36	23 455	71.68
其 他 地 區	7.65	3.82	5.47	23 566	69.74
按 性 別 分					
男	7.13	3.52	5.42	23 813	71.10
女	8.51	4.50	6.11	23 062	65.35
按 學 校 體 系 分					
公 立	7.91	3.45	4.62	20 864	68.26
一 般 體 系	8.16	3.47	4.82	20 424	66.29
技 職 體 系	7.00	3.38	3.92	22 990	75.27
私 立	7.80	4.28	6.29	24 547	68.14
一 般 體 系	7.69	3.75	4.86	22 928	70.13
技 職 體 系	8.02	5.28	9.02	27 125	64.34
按 就 讀 年 級 分					
大 一	5.38	2.52	3.79	22 650	78.20
大 二	7.74	4.19	5.51	22 420	67.22
大 三	9.71	5.04	6.94	23 480	61.77
大 四 以 上	9.23	4.71	7.58	25 110	62.69
按 所 屬 學 院 分					
醫 學 院	5.84	2.80	4.28	23 244	74.81
工 學 院	7.22	3.55	4.80	23 570	72.54
理 學 院	6.88	3.73	4.40	22 686	71.55
農 學 院	7.31	7.43	6.43	25 847	66.05
商、管學院	8.22	4.70	6.65	24 590	67.02
人 文、社 會 學 院	8.49	3.95	6.71	23 103	64.38
法 學 院	5.97	1.76	2.47	19 637	76.74
教 育 學 院	10.11	4.05	5.98	20 056	57.02
按 居 住 情 形 分					
家 裡	10.54	5.63	8.59	25 203	58.08
學 校 宿 舍	5.43	2.19	2.74	19 111	77.59
在 外 租 屋	8.19	4.57	6.84	24 616	66.03
親 友 家	9.65	9.07	5.95	26 161	64.25
其 他	13.92	-	3.55	17 510	64.27
按 申 請 就 學 貸 款					
有	9.51	5.24	8.94	25 495	59.63
無	7.23	3.57	4.61	22 323	71.29

表31. 大學生概估每學期收入金額來自其他的部分

單位：人

項 目 別	總 計	來自其他收入			
		計	5千元 以下	5千元 - 1萬元	1萬元 - 2萬元
總 計	510 227	41 974	16 044	9 710	10 025
按 區 域 別 分					
北部區域	249 413	21 197	8 872	4 726	4 701
中部區域	110 640	8 858	2 896	2 409	2 280
南部區域	137 378	10 649	3 909	2 398	2 639
東部區域	12 796	1 270	367	177	405
按都市化程度分					
主要都市	186 978	14 341	5 201	4 018	2 922
臺北市	107 810	8 843	3 280	2 349	1 767
高雄市	22 631	1 643	732	373	306
臺中市	56 537	3 855	1 189	1 296	849
其他地區	323 249	27 633	10 843	5 692	7 103
按 性 別 分					
男	250 763	21 373	8 246	5 031	4 820
女	259 464	20 601	7 798	4 679	5 205
按學校體系分					
公 立	159 728	12 054	5 007	2 384	2 712
一般體系	124 612	9 522	4 033	1 697	2 120
技職體系	35 116	2 532	974	687	592
私 立	350 499	29 920	11 037	7 326	7 313
一般體系	229 723	19 310	6 530	4 969	5 146
技職體系	120 776	10 610	4 507	2 357	2 167
按就讀年級分					
大一	148 024	10 215	3 987	1 991	2 778
大二	136 352	10 690	4 089	2 525	2 910
大三	126 114	11 566	4 843	2 727	2 226
大四以上	99 737	9 503	3 125	2 467	2 111
按所屬學院分					
醫學院	33 257	2 548	1 027	537	397
工學院	117 195	9 366	3 496	2 098	2 444
理學院	42 788	3 073	1 092	717	651
農學院	9 441	453	119	111	128
商、管學院	154 036	12 461	4 329	3 251	3 015
人文、社會學院	113 134	10 197	4 405	2 310	2 412
法學院	10 162	634	240	94	208
教育學院	30 214	3 242	1 336	592	770
按居住情形分					
家裡	128 226	10 341	5 200	2 294	1 887
學校宿舍	184 323	11 764	4 274	2 480	3 128
在外租屋	187 993	19 093	6 372	4 774	4 789
親友家	7 264	480	112	118	142
其他	2 421	296	86	44	79
申請就學貸款					
有	136 211	13 313	5 290	2 375	3 817
無	374 016	28 661	10 754	7 335	6 208

表31. 大學生概估每學期收入金額來自其他部分（續1）

單位：人

項 目 別	來自其他收入				無來自 其他收入
	2萬元 - 3萬元	3萬元 - 4萬元	4萬元 以上	平均來自 其他收入 (元)	
總 計	3 919	1 099	1 177	9 417	468 253
按 區 域 別 分					
北部區域	1 808	515	575	9 033	228 216
中部區域	843	257	173	9 340	101 782
南部區域	1 009	296	398	9 934	126 729
東部區域	259	31	31	12 033	11 526
按都市化程度分					
主要都市	1 270	508	422	9 705	172 637
臺北市	956	241	250	9 747	98 967
高雄市	84	114	34	9 168	20 988
臺中市	230	153	138	9 838	52 682
其他地區	2 649	591	755	9 268	295 616
按 性 別 分					
男	2 118	589	569	9 421	229 390
女	1 801	510	608	9 413	238 863
按 學 校 體 系 分					
公 立	1 350	312	289	9 041	147 674
一般體系	1 141	242	289	9 338	115 090
技職體系	209	70	-	7 925	32 584
私 立	2 569	787	888	9 569	320 579
一般體系	1 348	596	721	10 234	210 413
技職體系	1 221	191	167	8 360	110 166
按 就 讀 年 級 分					
大一	904	306	249	9 259	137 809
大二	753	243	170	8 628	125 662
大三	1 205	196	369	8 929	114 548
大四以上	1 057	354	389	11 071	90 234
按 所 屬 學 院 分					
醫學院	412	96	79	10 274	30 709
工學院	953	94	281	9 029	107 829
理學院	377	151	85	10 154	39 715
農學院	52	-	43	13 562	8 988
商、管學院	1 057	357	452	10 216	141 575
人文、社會學院	607	286	177	8 059	102 937
法學院	92	-	-	9 169	9 528
教育學院	369	115	60	9 840	26 972
按 居 住 情 形 分					
家裡	679	47	234	7 358	117 885
學校宿舍	1 283	253	346	9 457	172 559
在外租屋	1 803	758	597	10 424	168 900
親友家	67	41	-	11 154	6 784
其他	87	-	-	12 032	2 125
申 請 就 學 貸 款					
有	1 185	347	299	9 594	122 898
無	2 734	752	878	9 335	345 355

表31. 大學生概估每學期收入金額來自其他的部分 (續2)

單位：%

項 目 別	總 計	來自其他收入			
		計	5千元 以下	5千元 - 1萬元	1萬元 - 2萬元
總 計	100.00	8.23	3.14	1.90	1.96
按 區 域 別 分					
北 部 區 域	100.00	8.50	3.56	1.89	1.88
中 部 區 域	100.00	8.01	2.62	2.18	2.06
南 部 區 域	100.00	7.75	2.85	1.75	1.92
東 部 區 域	100.00	9.92	2.87	1.38	3.17
按 都 市 化 程 度 分					
主 要 都 市	100.00	7.67	2.78	2.15	1.56
臺 北 市	100.00	8.20	3.04	2.18	1.64
高 雄 市	100.00	7.26	3.23	1.65	1.35
臺 中 市	100.00	6.82	2.10	2.29	1.50
其 他 地 區	100.00	8.55	3.35	1.76	2.20
按 性 別 分					
男	100.00	8.52	3.29	2.01	1.92
女	100.00	7.94	3.01	1.80	2.01
按 學 校 體 系 分					
公 立	100.00	7.55	3.13	1.49	1.70
一 般 體 系	100.00	7.64	3.24	1.36	1.70
技 職 體 系	100.00	7.21	2.77	1.96	1.69
私 立	100.00	8.54	3.15	2.09	2.09
一 般 體 系	100.00	8.41	2.84	2.16	2.24
技 職 體 系	100.00	8.78	3.73	1.95	1.79
按 就 讀 年 級 分					
大 一	100.00	6.90	2.69	1.35	1.88
大 二	100.00	7.84	3.00	1.85	2.13
大 三	100.00	9.17	3.84	2.16	1.77
大 四 以 上	100.00	9.53	3.13	2.47	2.12
按 所 屬 學 院 分					
醫 學 院	100.00	7.66	3.09	1.61	1.19
工 學 院	100.00	7.99	2.98	1.79	2.09
理 學 院	100.00	7.18	2.55	1.68	1.52
農 學 院	100.00	4.80	1.26	1.18	1.36
商、管學院	100.00	8.09	2.81	2.11	1.96
人 文、社 會 學 院	100.00	9.01	3.89	2.04	2.13
法 學 院	100.00	6.24	2.36	0.93	2.05
教 育 學 院	100.00	10.73	4.42	1.96	2.55
按 居 住 情 形 分					
家 裡	100.00	8.06	4.06	1.79	1.47
學 校 宿 舍	100.00	6.38	2.32	1.35	1.70
在 外 租 屋	100.00	10.16	3.39	2.54	2.55
親 友 家	100.00	6.61	1.54	1.62	1.95
其 他	100.00	12.23	3.55	1.82	3.26
申 請 就 學 貸 款					
有	100.00	9.77	3.88	1.74	2.80
無	100.00	7.66	2.88	1.96	1.66

表31. 大學生概估每學期收入金額來自其他的部分 (續完)

單位：%

項 目 別	來自其他收入				無來自 其他收入
	2萬元 - 3萬元	3萬元 - 4萬元	4萬元 以上	平均來自 其他收入 (元)	
總 計	0.77	0.22	0.23	9 417	91.77
按 區 域 別 分					
北 部 區 域	0.72	0.21	0.23	9 033	91.50
中 部 區 域	0.76	0.23	0.16	9 340	91.99
南 部 區 域	0.73	0.22	0.29	9 934	92.25
東 部 區 域	2.02	0.24	0.24	12 033	90.08
按 都 市 化 程 度 分					
主 要 都 市	0.68	0.27	0.23	9 705	92.33
臺 北 市	0.89	0.22	0.23	9 747	91.80
高 雄 市	0.37	0.50	0.15	9 168	92.74
臺 中 市	0.41	0.27	0.24	9 838	93.18
其 他 地 區	0.82	0.18	0.23	9 268	91.45
按 性 別 分					
男	0.84	0.23	0.23	9 421	91.48
女	0.69	0.20	0.23	9 413	92.06
按 學 校 體 系 分					
公 立	0.85	0.20	0.18	9 041	92.45
一 般 體 系	0.92	0.19	0.23	9 338	92.36
技 職 體 系	0.60	0.20	-	7 925	92.79
私 立	0.73	0.22	0.25	9 569	91.46
一 般 體 系	0.59	0.26	0.31	10 234	91.59
技 職 體 系	1.01	0.16	0.14	8 360	91.22
按 就 讀 年 級 分					
大 一	0.61	0.21	0.17	9 259	93.10
大 二	0.55	0.18	0.12	8 628	92.16
大 三	0.96	0.16	0.29	8 929	90.83
大 四 以 上	1.06	0.35	0.39	11 071	90.47
按 所 屬 學 院 分					
醫 學 院	1.24	0.29	0.24	10 274	92.34
工 學 院	0.81	0.08	0.24	9 029	92.01
理 學 院	0.88	0.35	0.20	10 154	92.82
農 學 院	0.55	-	0.46	13 562	95.20
商、管學院	0.69	0.23	0.29	10 216	91.91
人 文、社 會 學 院	0.54	0.25	0.16	8 059	90.99
法 學 院	0.91	-	-	9 169	93.76
教 育 學 院	1.22	0.38	0.20	9 840	89.27
按 居 住 情 形 分					
家 裡	0.53	0.04	0.18	7 358	91.94
學 校 宿 舍	0.70	0.14	0.19	9 457	93.62
在 外 租 屋	0.96	0.40	0.32	10 424	89.84
親 友 家	0.92	0.56	-	11 154	93.39
其 他	3.59	-	-	12 032	87.77
按 申 請 就 學 貸 款					
有	0.87	0.25	0.22	9 594	90.23
無	0.73	0.20	0.23	9 335	92.34

表32. 大學生概估每學期的支出金額

單位：人

項 目 別	總 計	概估每學期的支出金額			
		計	2萬元 以下	2萬元 - 4萬元	4萬元 - 6萬元
總 計	558 642	510 227	49 681	201 704	158 985
按 區 域 別 分					
北部區域	280 826	249 413	26 165	99 055	72 048
中部區域	119 012	110 640	10 067	40 498	38 287
南部區域	145 501	137 378	12 918	55 790	44 042
東部區域	13 303	12 796	531	6 361	4 608
按都市化程度分					
主要都市	209 652	186 978	18 864	70 249	57 697
臺北市	126 911	107 810	11 527	42 442	30 648
高雄市	23 827	22 631	2 552	8 827	7 513
臺中市	58 914	56 537	4 785	18 980	19 536
其他地區	348 990	323 249	30 817	131 455	101 288
按 性 別 分					
男	279 027	250 763	24 797	93 241	78 512
女	279 615	259 464	24 884	108 463	80 473
按學校體系分					
公 立	164 250	159 728	13 816	68 124	51 882
一般體系	127 563	124 612	9 967	53 470	40 279
技職體系	36 687	35 116	3 849	14 654	11 603
私 立	394 392	350 499	35 865	133 580	107 103
一般體系	262 666	229 723	19 126	82 252	72 407
技職體系	131 726	120 776	16 739	51 328	34 696
按就讀年級分					
大一	161 737	148 024	16 294	69 166	41 097
大二	148 516	136 352	14 214	54 571	43 553
大三	137 930	126 114	11 206	47 245	40 580
大四以上	110 459	99 737	7 967	30 722	33 755
按所屬學院分					
醫學院	33 917	33 257	2 993	12 901	10 552
工學院	131 893	117 195	12 795	44 504	36 645
理學院	46 413	42 788	3 683	16 211	13 441
農學院	10 325	9 441	1 202	3 404	2 737
商、管學院	164 832	154 036	16 112	62 885	46 616
人文、社會學院	130 009	113 134	9 579	45 121	34 891
法學院	10 308	10 162	1 047	3 345	3 397
教育學院	30 945	30 214	2 270	13 333	10 706
按居住情形分					
家裡	140 083	128 226	34 748	61 861	21 509
學校宿舍	197 498	184 323	10 121	94 295	56 361
在外租屋	200 700	187 993	3 366	41 189	78 486
親友家	9 855	7 264	1 164	3 370	1 826
其他	10 506	2 421	282	989	803
申請就學貸款					
有	150 006	136 211	13 526	56 407	42 901
無	408 636	374 016	36 155	145 297	116 084

表32. 大學生概估每學期的支出金額 (續1)

單位：人

項 目 別	概估每學期的支出金額				未回答
	6萬元 - 8萬元	8萬元 - 10萬元	10萬元 以上	平均支出 (元)	
總 計	68 562	22 814	8 481	43 223	48 415
按 區 域 別 分					
北 部 區 域	33 622	13 176	5 347	43 463	31 413
中 部 區 域	15 866	4 416	1 506	43 879	8 372
南 部 區 域	18 190	4 914	1 524	42 431	8 123
東 部 區 域	884	308	104	41 373	507
按 都 市 化 程 度 分					
主 要 都 市	27 495	9 002	3 671	44 051	22 674
臺 北 市	15 040	5 677	2 476	43 564	19 101
高 雄 市	2 893	418	428	41 499	1 196
臺 中 市	9 562	2 907	767	45 999	2 377
其 他 地 區	41 067	13 812	4 810	42 744	25 741
按 性 別 分					
男	36 557	12 586	5 070	44 181	28 264
女	32 005	10 228	3 411	42 297	20 151
按 學 校 體 系 分					
公 立	18 922	5 427	1 557	41 754	4 522
一 般 體 系	15 428	4 243	1 225	42 124	2 951
技 職 體 系	3 494	1 184	332	40 442	1 571
私 立	49 640	17 387	6 924	43 892	43 893
一 般 體 系	36 651	13 374	5 913	46 146	32 943
技 職 體 系	12 989	4 013	1 011	39 605	10 950
按 就 讀 年 級 分					
大 一	14 885	4 740	1 842	39 853	13 713
大 二	17 118	5 078	1 818	42 300	12 164
大 三	18 715	6 327	2 041	44 467	11 816
大 四 以 上	17 844	6 669	2 780	47 913	10 722
按 所 屬 學 院 分					
醫 學 院	4 621	1 521	669	44 282	660
工 學 院	15 796	5 599	1 856	42 984	14 698
理 學 院	6 076	2 346	1 031	44 901	3 625
農 學 院	1 700	292	106	42 604	884
商、管學院	19 337	6 711	2 375	42 364	10 796
人 文、社 會 學 院	16 871	4 948	1 724	43 911	16 875
法 學 院	1 397	561	415	46 538	146
教 育 學 院	2 764	836	305	41 486	731
按 居 住 情 形 分					
家 裡	6 723	1 954	1 431	31 465	11 857
學 校 宿 舍	16 712	5 731	1 103	40 519	13 175
在 外 租 屋	44 408	14 832	5 712	54 127	12 707
親 友 家	554	172	178	37 848	2 591
其 他	165	125	57	41 219	8 085
申 請 就 學 貸 款					
有	16 886	4 970	1 521	41 827	13 795
無	51 676	17 844	6 960	43 731	34 620

表32. 大學生概估每學期的支出金額（續2）

單位：%

項 目 別	總 計	概估每學期的支出金額			
		計	2萬元 以下	2萬元 - 4萬元	4萬元 - 6萬元
總 計	100.00	91.33	8.89	36.11	28.46
按 區 域 別 分					
北 部 區 域	100.00	88.81	9.32	35.27	25.66
中 部 區 域	100.00	92.97	8.46	34.03	32.17
南 部 區 域	100.00	94.42	8.88	38.34	30.27
東 部 區 域	100.00	96.19	3.99	47.82	34.64
按 都 市 化 程 度 分					
主 要 都 市	100.00	89.18	9.00	33.51	27.52
臺 北 市	100.00	84.95	9.08	33.44	24.15
高 雄 市	100.00	94.98	10.71	37.05	31.53
臺 中 市	100.00	95.97	8.12	32.22	33.16
其 他 地 區	100.00	92.62	8.83	37.67	29.02
按 性 別 分					
男	100.00	89.87	8.89	33.42	28.14
女	100.00	92.79	8.90	38.79	28.78
按 學 校 體 系 分					
公 立	100.00	97.25	8.41	41.48	31.59
一 般 體 系	100.00	97.69	7.81	41.92	31.58
技 職 體 系	100.00	95.72	10.49	39.94	31.63
私 立	100.00	88.87	9.09	33.87	27.16
一 般 體 系	100.00	87.46	7.28	31.31	27.57
技 職 體 系	100.00	91.69	12.71	38.97	26.34
按 就 讀 年 級 分					
大 一	100.00	91.52	10.07	42.76	25.41
大 二	100.00	91.81	9.57	36.74	29.33
大 三	100.00	91.43	8.12	34.25	29.42
大 四 以 上	100.00	90.29	7.21	27.81	30.56
按 所 屬 學 院 分					
醫 學 院	100.00	98.05	8.82	38.04	31.11
工 學 院	100.00	88.86	9.70	33.74	27.78
理 學 院	100.00	92.19	7.94	34.93	28.96
農 學 院	100.00	91.44	11.64	32.97	26.51
商、管學院	100.00	93.45	9.77	38.15	28.28
人 文、社 會 學 院	100.00	87.02	7.37	34.71	26.84
法 學 院	100.00	98.58	10.16	32.45	32.95
教 育 學 院	100.00	97.64	7.34	43.09	34.60
按 居 住 情 形 分					
家 裡	100.00	91.54	24.81	44.16	15.35
學 校 宿 舍	100.00	93.33	5.12	47.74	28.54
在 外 租 屋	100.00	93.67	1.68	20.52	39.11
親 友 家	100.00	73.71	11.81	34.20	18.53
其 他	100.00	23.04	2.68	9.41	7.64
申 請 就 學 貸 款					
有	100.00	90.80	9.02	37.60	28.60
無	100.00	91.53	8.85	35.56	28.41

表32. 大學生概估每學期的支出金額（續完）

單位：%

項 目 別	概估每學期的支出金額				未回答
	6萬元 - 8萬元	8萬元 - 10萬元	10萬元 以上	平均支出 (元)	
總 計	12.27	4.08	1.52	43 223	8.67
按 區 域 別 分					
北 部 區 域	11.97	4.69	1.90	43 463	11.19
中 部 區 域	13.33	3.71	1.27	43 879	7.03
南 部 區 域	12.50	3.38	1.05	42 431	5.58
東 部 區 域	6.65	2.32	0.78	41 373	3.81
按 都 市 化 程 度 分					
主 要 都 市	13.11	4.29	1.75	44 051	10.82
臺 北 市	11.85	4.47	1.95	43 564	15.05
高 雄 市	12.14	1.75	1.80	41 499	5.02
臺 中 市	16.23	4.93	1.30	45 999	4.03
其 他 地 區	11.77	3.96	1.38	42 744	7.38
按 性 別 分					
男	13.10	4.51	1.82	44 181	10.13
女	11.45	3.66	1.22	42 297	7.21
按 學 校 體 系 分					
公 立	11.52	3.30	0.95	41 754	2.75
一 般 體 系	12.09	3.33	0.96	42 124	2.31
技 職 體 系	9.52	3.23	0.90	40 442	4.28
私 立	12.59	4.41	1.76	43 892	11.13
一 般 體 系	13.95	5.09	2.25	46 146	12.54
技 職 體 系	9.86	3.05	0.77	39 605	8.31
按 就 讀 年 級 分					
大 一	9.20	2.93	1.14	39 853	8.48
大 二	11.53	3.42	1.22	42 300	8.19
大 三	13.57	4.59	1.48	44 467	8.57
大 四 以 上	16.15	6.04	2.52	47 913	9.71
按 所 屬 學 院 分					
醫 學 院	13.62	4.48	1.97	44 282	1.95
工 學 院	11.98	4.25	1.41	42 984	11.14
理 學 院	13.09	5.05	2.22	44 901	7.81
農 學 院	16.46	2.83	1.03	42 604	8.56
商、管學院	11.73	4.07	1.44	42 364	6.55
人 文、社 會 學 院	12.98	3.81	1.33	43 911	12.98
法 學 院	13.55	5.44	4.03	46 538	1.42
教 育 學 院	8.93	2.70	0.99	41 486	2.36
按 居 住 情 形 分					
家 裡	4.80	1.39	1.02	31 465	8.46
學 校 宿 舍	8.46	2.90	0.56	40 519	6.67
在 外 租 屋	22.13	7.39	2.85	54 127	6.33
親 友 家	5.62	1.75	1.81	37 848	26.29
其 他	1.57	1.19	0.54	41 219	76.96
申 請 就 學 貸 款					
有	11.26	3.31	1.01	41 827	9.20
無	12.65	4.37	1.70	43 731	8.47

表33. 大學生概估每學期支出於住宿及水電費部分

單位：人

項 目 別	總 計	住宿及水電費支出			
		計	1萬元 以下	1萬元 - 2萬元	2萬元 - 3萬元
總 計	510 227	373 370	134 002	128 991	76 236
按 區 域 別 分					
北 部 區 域	249 413	157 397	68 327	40 825	28 071
中 部 區 域	110 640	91 990	25 972	34 736	24 348
南 部 區 域	137 378	112 707	34 965	48 767	22 355
東 部 區 域	12 796	11 276	4 738	4 663	1 462
按 都 市 化 程 度 分					
主 要 都 市	186 978	127 681	46 178	39 325	26 758
臺 北 市	107 810	62 027	26 476	16 527	9 963
高 雄 市	22 631	18 517	7 665	6 413	3 315
臺 中 市	56 537	47 137	12 037	16 385	13 480
其 他 地 區	323 249	245 689	87 824	89 666	49 478
按 性 別 分					
男	250 763	184 830	66 372	58 398	42 322
女	259 464	188 540	67 630	70 593	33 914
按 學 校 體 系 分					
公 立	159 728	127 522	69 372	34 695	16 976
一 般 體 系	124 612	98 814	56 378	25 469	11 889
技 職 體 系	35 116	28 708	12 994	9 226	5 087
私 立	350 499	245 848	64 630	94 296	59 260
一 般 體 系	229 723	166 728	46 790	54 414	42 284
技 職 體 系	120 776	79 120	17 840	39 882	16 976
按 就 讀 年 級 分					
大 一	148 024	106 203	56 847	37 276	8 404
大 二	136 352	99 684	31 582	35 994	22 959
大 三	126 114	92 540	26 401	32 046	22 787
大 四 以 上	99 737	74 943	19 172	23 675	22 086
按 所 屬 學 院 分					
醫 學 院	33 257	25 794	7 734	9 605	6 102
工 學 院	117 195	87 697	33 476	27 394	19 794
理 學 院	42 788	33 550	15 005	9 251	6 286
農 學 院	9 441	7 345	2 656	2 504	1 730
商、管學院	154 036	107 185	32 331	40 506	23 375
人 文、社 會 學 院	113 134	81 445	30 644	26 648	15 596
法 學 院	10 162	6 697	2 742	2 004	1 105
教 育 學 院	30 214	23 657	9 414	11 079	2 248
按 居 住 情 形 分					
家 裡	128 226	12 838	9 117	2 229	1 099
學 校 宿 舍	184 323	167 910	106 483	54 085	5 649
在 外 租 屋	187 993	187 993	16 416	70 989	68 991
親 友 家	7 264	2 665	1 080	1 028	264
其 他	2 421	1 964	906	660	233
申 請 就 學 貸 款					
有	136 211	101 065	31 806	38 365	22 942
無	374 016	272 305	102 196	90 626	53 294

表33. 大學生概估每學期支出於住宿及水電費部分（續1）

單位：人

項 目 別	住宿及水電費支出				無 住 宿 及 水 電 費 支 出
	3萬元 - 4萬元	4萬元 - 5萬元	5萬元 以上	平 均 住 宿 及 水 電 費 支 出 (元)	
總 計	26 069	5 290	2 782	14 662	136 857
按 區 域 別 分					
北 部 區 域	14 801	3 545	1 828	14 787	92 016
中 部 區 域	5 966	649	319	15 349	18 650
南 部 區 域	5 036	1 047	537	14 148	24 671
東 部 區 域	266	49	98	12 459	1 520
按 都 市 化 程 度 分					
主 要 都 市	12 003	2 289	1 128	15 190	59 297
臺 北 市	6 482	1 644	935	15 049	45 783
高 雄 市	748	322	54	12 920	4 114
臺 中 市	4 773	323	139	16 267	9 400
其 他 地 區	14 066	3 001	1 654	14 388	77 560
按 性 別 分					
男	13 770	2 475	1 493	14 910	65 933
女	12 299	2 815	1 289	14 420	70 924
按 學 校 體 系 分					
公 立	4 715	897	867	11 721	32 206
一 般 體 系	3 680	531	867	11 478	25 798
技 職 體 系	1 035	366	-	12 558	6 408
私 立	21 354	4 393	1 915	16 188	104 651
一 般 體 系	17 808	3 953	1 479	16 746	62 995
技 職 體 系	3 546	440	436	15 012	41 656
按 就 讀 年 級 分					
大 一	2 524	843	309	10 766	41 821
大 二	7 102	1 250	797	15 205	36 668
大 三	8 729	1 719	858	16 368	33 574
大 四 以 上	7 714	1 478	818	17 358	24 794
按 所 屬 學 院 分					
醫 學 院	1 839	218	296	15 362	7 463
工 學 院	5 539	976	518	14 336	29 498
理 學 院	2 269	433	306	13 926	9 238
農 學 院	403	-	52	13 900	2 096
商、管學院	8 301	1 829	843	15 476	46 851
人 文、社 會 學 院	6 529	1 492	536	14 702	31 689
法 學 院	645	125	76	14 882	3 465
教 育 學 院	544	217	155	12 509	6 557
按 居 住 情 形 分					
家 裡	303	-	90	7 883	115 388
學 校 宿 舍	899	300	494	9 132	16 413
在 外 租 屋	24 540	4 990	2 067	20 121	-
親 友 家	182	-	111	12 747	4 599
其 他	145	-	20	11 914	457
申 請 就 學 貸 款					
有	6 092	1 438	422	14 925	35 146
無	19 977	3 852	2 360	14 565	101 711

表33. 大學生概估每學期支出於住宿及水電費部分（續2）

單位：%

項 目 別	總 計	住宿及水電費支出			
		計	1萬元 以下	1萬元 - 2萬元	2萬元 - 3萬元
總 計	100.00	73.18	26.26	25.28	14.94
按 區 域 別 分					
北 部 區 域	100.00	63.11	27.40	16.37	11.25
中 部 區 域	100.00	83.14	23.47	31.40	22.01
南 部 區 域	100.00	82.04	25.45	35.50	16.27
東 部 區 域	100.00	88.12	37.03	36.44	11.43
按 都 市 化 程 度 分					
主 要 都 市	100.00	68.29	24.70	21.03	14.31
臺 北 市	100.00	57.53	24.56	15.33	9.24
高 雄 市	100.00	81.82	33.87	28.34	14.65
臺 中 市	100.00	83.37	21.29	28.98	23.84
其 他 地 區	100.00	76.01	27.17	27.74	15.31
按 性 別 分					
男	100.00	73.71	26.47	23.29	16.88
女	100.00	72.67	26.07	27.21	13.07
按 學 校 體 系 分					
公 立	100.00	79.84	43.43	21.72	10.63
一 般 體 系	100.00	79.30	45.24	20.44	9.54
技 職 體 系	100.00	81.75	37.00	26.27	14.49
私 立	100.00	70.14	18.44	26.90	16.91
一 般 體 系	100.00	72.58	20.37	23.69	18.41
技 職 體 系	100.00	65.51	14.77	33.02	14.06
按 就 讀 年 級 分					
大 一	100.00	71.75	38.40	25.18	5.68
大 二	100.00	73.11	23.16	26.40	16.84
大 三	100.00	73.38	20.93	25.41	18.07
大 四 以 上	100.00	75.14	19.22	23.74	22.14
按 所 屬 學 院 分					
醫 學 院	100.00	77.56	23.26	28.88	18.35
工 學 院	100.00	74.83	28.56	23.37	16.89
理 學 院	100.00	78.41	35.07	21.62	14.69
農 學 院	100.00	77.80	28.13	26.52	18.32
商、管學院	100.00	69.58	20.99	26.30	15.18
人 文、社 會 學 院	100.00	71.99	27.09	23.55	13.79
法 學 院	100.00	65.90	26.98	19.72	10.87
教 育 學 院	100.00	78.30	31.16	36.67	7.44
按 居 住 情 形 分					
家 裡	100.00	10.01	7.11	1.74	0.86
學 校 宿 舍	100.00	91.10	57.77	29.34	3.06
在 外 租 屋	100.00	100.00	8.73	37.76	36.70
親 友 家	100.00	36.69	14.87	14.15	3.63
其 他	100.00	81.12	37.42	27.26	9.62
申 請 就 學 貸 款					
有	100.00	74.20	23.35	28.17	16.84
無	100.00	72.81	27.32	24.23	14.25

表33. 大學生概估每學期支出於住宿及水電費部分 (續完)

單位：%

項 目 別	住宿及水電費支出				無 住 宿 及 水 電 費 支 出
	3萬元 - 4萬元	4萬元 - 5萬元	5萬元 以上	平 均 住 宿 及 水 電 費 支 出 (元)	
總 計	5.11	1.04	0.55	14 662	26.82
按 區 域 別 分					
北 部 區 域	5.93	1.42	0.73	14 787	36.89
中 部 區 域	5.39	0.59	0.29	15 349	16.86
南 部 區 域	3.67	0.76	0.39	14 148	17.96
東 部 區 域	2.08	0.38	0.77	12 459	11.88
按 都 市 化 程 度 分					
主 要 都 市	6.42	1.22	0.60	15 190	31.71
臺 北 市	6.01	1.52	0.87	15 049	42.47
高 雄 市	3.31	1.42	0.24	12 920	18.18
臺 中 市	8.44	0.57	0.25	16 267	16.63
其 他 地 區	4.35	0.93	0.51	14 388	23.99
按 性 別 分					
男	5.49	0.99	0.60	14 910	26.29
女	4.74	1.08	0.50	14 420	27.33
按 學 校 體 系 分					
公 立	2.95	0.56	0.54	11 721	20.16
一 般 體 系	2.95	0.43	0.70	11 478	20.70
技 職 體 系	2.95	1.04	-	12 558	18.25
私 立	6.09	1.25	0.55	16 188	29.86
一 般 體 系	7.75	1.72	0.64	16 746	27.42
技 職 體 系	2.94	0.36	0.36	15 012	34.49
按 就 讀 年 級 分					
大 一	1.71	0.57	0.21	10 766	28.25
大 二	5.21	0.92	0.58	15 205	26.89
大 三	6.92	1.36	0.68	16 368	26.62
大 四 以 上	7.73	1.48	0.82	17 358	24.86
按 所 屬 學 院 分					
醫 學 院	5.53	0.66	0.89	15 362	22.44
工 學 院	4.73	0.83	0.44	14 336	25.17
理 學 院	5.30	1.01	0.72	13 926	21.59
農 學 院	4.27	-	0.55	13 900	22.20
商、管學院	5.39	1.19	0.55	15 476	30.42
人 文、社 會 學 院	5.77	1.32	0.47	14 702	28.01
法 學 院	6.35	1.23	0.75	14 882	34.10
教 育 學 院	1.80	0.72	0.51	12 509	21.70
按 居 住 情 形 分					
家 裡	0.24	-	0.07	7 883	89.99
學 校 宿 舍	0.49	0.16	0.27	9 132	8.90
在 外 租 屋	13.05	2.65	1.10	20 121	-
親 友 家	2.51	-	1.53	12 747	63.31
其 他	5.99	-	0.83	11 914	18.88
申 請 就 學 貸 款					
有	4.47	1.06	0.31	14 925	25.80
無	5.34	1.03	0.63	14 565	27.19

表34. 大學生概估每學期支出於膳食費部分

單位：人

項 目 別	總 計	膳 食 費 支 出			
		計	1萬元 以下	1萬元 - 2萬元	2萬元 - 3萬元
總 計	510 227	504 654	86 317	220 034	140 097
按 區 域 別 分					
北 部 區 域	249 413	245 783	43 411	101 230	68 757
中 部 區 域	110 640	109 550	18 125	48 491	31 131
南 部 區 域	137 378	136 525	22 597	64 870	36 253
東 部 區 域	12 796	12 796	2 184	5 443	3 956
按 都 市 化 程 度 分					
主 要 都 市	186 978	184 631	28 183	77 268	53 702
臺 北 市	107 810	106 321	17 670	44 150	29 132
高 雄 市	22 631	22 368	3 253	9 755	6 697
臺 中 市	56 537	55 942	7 260	23 363	17 873
其 他 地 區	323 249	320 023	58 134	142 766	86 395
按 性 別 分					
男	250 763	248 290	36 697	98 781	77 198
女	259 464	256 364	49 620	121 253	62 899
按 學 校 體 系 分					
公 立	159 728	158 388	21 561	68 414	46 854
一 般 體 系	124 612	123 562	16 261	50 774	38 347
技 職 體 系	35 116	34 826	5 300	17 640	8 507
私 立	350 499	346 266	64 756	151 620	93 243
一 般 體 系	229 723	227 371	35 182	95 270	67 431
技 職 體 系	120 776	118 895	29 574	56 350	25 812
按 就 讀 年 級 分					
大 一	148 024	145 853	27 280	64 838	38 719
大 二	136 352	134 708	24 035	61 198	37 220
大 三	126 114	125 342	22 303	54 500	34 024
大 四 以 上	99 737	98 751	12 699	39 498	30 134
按 所 屬 學 院 分					
醫 學 院	33 257	33 040	5 222	13 647	9 572
工 學 院	117 195	116 298	18 855	47 524	34 977
理 學 院	42 788	42 345	4 973	16 436	15 054
農 學 院	9 441	9 143	1 500	3 993	2 115
商、管學院	154 036	151 583	30 075	69 267	37 462
人 文、社 會 學 院	113 134	112 338	19 674	51 376	29 023
法 學 院	10 162	10 096	1 339	3 854	3 558
教 育 學 院	30 214	29 811	4 679	13 937	8 336
按 居 住 情 形 分					
家 裡	128 226	122 943	41 384	53 860	19 664
學 校 宿 舍	184 323	184 033	24 627	81 518	56 904
在 外 租 屋	187 993	187 993	18 318	80 226	61 327
親 友 家	7 264	7 264	1 168	3 826	1 528
其 他	2 421	2 421	820	604	674
申 請 就 學 貸 款					
有	136 211	135 145	23 706	63 000	35 756
無	374 016	369 509	62 611	157 034	104 341

表34. 大學生概估每學期支出於膳食費部分（續1）

單位：人

項 目 別	膳食費支出				無 膳 食 費 支 出
	3萬元 - 4萬元	4萬元 - 5萬元	5萬元 以上	平 均 膳 食 費 支 出 (元)	
總 計	45 727	7 765	4 714	17 148	5 573
按 區 域 別 分					
北 部 區 域	24 734	4 953	2 698	17 528	3 630
中 部 區 域	9 232	1 386	1 185	17 197	1 090
南 部 區 域	10 736	1 292	777	16 463	853
東 部 區 域	1 025	134	54	16 751	-
按 都 市 化 程 度 分					
主 要 都 市	19 941	3 431	2 106	18 023	2 347
臺 北 市	11 408	2 464	1 497	17 997	1 489
高 雄 市	2 368	189	106	17 346	263
臺 中 市	6 165	778	503	18 344	595
其 他 地 區	25 786	4 334	2 608	16 644	3 226
按 性 別 分					
男	28 068	4 727	2 819	18 313	2 473
女	17 659	3 038	1 895	16 020	3 100
按 學 校 體 系 分					
公 立	17 106	2 877	1 576	18 079	1 340
一 般 體 系	14 696	2 597	887	18 449	1 050
技 職 體 系	2 410	280	689	16 765	290
私 立	28 621	4 888	3 138	16 723	4 233
一 般 體 系	23 127	4 117	2 244	17 807	2 352
技 職 體 系	5 494	771	894	14 650	1 881
按 就 讀 年 級 分					
大 一	10 960	2 240	1 816	16 621	2 171
大 二	9 829	1 330	1 096	16 589	1 644
大 三	11 692	2 047	776	17 039	772
大 四 以 上	13 246	2 148	1 026	18 831	986
按 所 屬 學 院 分					
醫 學 院	3 403	800	396	18 055	217
工 學 院	11 886	1 543	1 513	17 865	897
理 學 院	4 610	926	346	18 722	443
農 學 院	1 354	129	52	18 196	298
商、管學院	11 478	2 105	1 196	16 176	2 453
人 文、社 會 學 院	9 448	1 817	1 000	16 749	796
法 學 院	1 151	99	95	18 222	66
教 育 學 院	2 397	346	116	16 875	403
按 居 住 情 形 分					
家 裡	5 987	1 152	896	13 609	5 283
學 校 宿 舍	16 231	2 827	1 926	17 765	290
在 外 租 屋	22 591	3 669	1 862	18 925	-
親 友 家	653	59	30	16 058	-
其 他	265	58	-	15 400	-
申 請 就 學 貸 款					
有	9 826	1 891	966	16 585	1 066
無	35 901	5 874	3 748	17 355	4 507

表34. 大學生概估每學期支出於膳食費部分 (續2)

單位：%

項 目 別	總 計	膳 食 費 支 出			
		計	1萬元 以下	1萬元 - 2萬元	2萬元 - 3萬元
總 計	100.00	98.91	16.92	43.12	27.46
按 區 域 別 分					
北 部 區 域	100.00	98.54	17.41	40.59	27.57
中 部 區 域	100.00	99.01	16.38	43.83	28.14
南 部 區 域	100.00	99.38	16.45	47.22	26.39
東 部 區 域	100.00	100.00	17.07	42.54	30.92
按 都 市 化 程 度 分					
主 要 都 市	100.00	98.74	15.07	41.32	28.72
臺 北 市	100.00	98.62	16.39	40.95	27.02
高 雄 市	100.00	98.84	14.37	43.10	29.59
臺 中 市	100.00	98.95	12.84	41.32	31.61
其 他 地 區	100.00	99.00	17.98	44.17	26.73
按 性 別 分					
男	100.00	99.01	14.63	39.39	30.79
女	100.00	98.81	19.12	46.73	24.24
按 學 校 體 系 分					
公 立	100.00	99.16	13.50	42.83	29.33
一 般 體 系	100.00	99.16	13.05	40.75	30.77
技 職 體 系	100.00	99.17	15.09	50.23	24.23
私 立	100.00	98.79	18.48	43.26	26.60
一 般 體 系	100.00	98.98	15.31	41.47	29.35
技 職 體 系	100.00	98.44	24.49	46.66	21.37
按 就 讀 年 級 分					
大 一	100.00	98.53	18.43	43.80	26.16
大 二	100.00	98.79	17.63	44.88	27.30
大 三	100.00	99.39	17.68	43.21	26.98
大 四 以 上	100.00	99.01	12.73	39.60	30.21
按 所 屬 學 院 分					
醫 學 院	100.00	99.35	15.70	41.03	28.78
工 學 院	100.00	99.23	16.09	40.55	29.85
理 學 院	100.00	98.96	11.62	38.41	35.18
農 學 院	100.00	96.84	15.89	42.29	22.40
商、管學院	100.00	98.41	19.52	44.97	24.32
人 文、社 會 學 院	100.00	99.30	17.39	45.41	25.65
法 學 院	100.00	99.35	13.18	37.93	35.01
教 育 學 院	100.00	98.67	15.49	46.13	27.59
按 居 住 情 形 分					
家 裡	100.00	95.88	32.27	42.00	15.34
學 校 宿 舍	100.00	99.84	13.36	44.23	30.87
在 外 租 屋	100.00	100.00	9.74	42.67	32.62
親 友 家	100.00	100.00	16.08	52.67	21.04
其 他	100.00	100.00	33.87	24.95	27.84
申 請 就 學 貸 款					
有	100.00	99.22	17.40	46.25	26.25
無	100.00	98.79	16.74	41.99	27.90

表34. 大學生概估每學期支出於膳食費部分（續完）

單位：%

項 目 別	膳食費支出				無 膳 食 費 支 出
	3萬元 - 4萬元	4萬元 - 5萬元	5萬元 以上	平 均 膳 食 費 支 出 (元)	
總 計	8.96	1.52	0.92	17 148	1.09
按 區 域 別 分					
北 部 區 域	9.92	1.99	1.08	17 528	1.46
中 部 區 域	8.34	1.25	1.07	17 197	0.99
南 部 區 域	7.81	0.94	0.57	16 463	0.62
東 部 區 域	8.01	1.05	0.42	16 751	-
按 都 市 化 程 度 分					
主 要 都 市	10.66	1.83	1.13	18 023	1.26
臺 北 市	10.58	2.29	1.39	17 997	1.38
高 雄 市	10.46	0.84	0.47	17 346	1.16
臺 中 市	10.90	1.38	0.89	18 344	1.05
其 他 地 區	7.98	1.34	0.81	16 644	1.00
按 性 別 分					
男	11.19	1.89	1.12	18 313	0.99
女	6.81	1.17	0.73	16 020	1.19
按 學 校 體 系 分					
公 立	10.71	1.80	0.99	18 079	0.84
一 般 體 系	11.79	2.08	0.71	18 449	0.84
技 職 體 系	6.86	0.80	1.96	16 765	0.83
私 立	8.17	1.39	0.90	16 723	1.21
一 般 體 系	10.07	1.79	0.98	17 807	1.02
技 職 體 系	4.55	0.64	0.74	14 650	1.56
按 就 讀 年 級 分					
大 一	7.40	1.51	1.23	16 621	1.47
大 二	7.21	0.98	0.80	16 589	1.21
大 三	9.27	1.62	0.62	17 039	0.61
大 四 以 上	13.28	2.15	1.03	18 831	0.99
按 所 屬 學 院 分					
醫 學 院	10.23	2.41	1.19	18 055	0.65
工 學 院	10.14	1.32	1.29	17 865	0.77
理 學 院	10.77	2.16	0.81	18 722	1.04
農 學 院	14.34	1.37	0.55	18 196	3.16
商、管學院	7.45	1.37	0.78	16 176	1.59
人 文、社 會 學 院	8.35	1.61	0.88	16 749	0.70
法 學 院	11.33	0.97	0.93	18 222	0.65
教 育 學 院	7.93	1.15	0.38	16 875	1.33
按 居 住 情 形 分					
家 裡	4.67	0.90	0.70	13 609	4.12
學 校 宿 舍	8.81	1.53	1.04	17 765	0.16
在 外 租 屋	12.02	1.95	0.99	18 925	-
親 友 家	8.99	0.81	0.41	16 058	-
其 他	10.95	2.40	-	15 400	-
申 請 就 學 貸 款					
有	7.21	1.39	0.71	16 585	0.78
無	9.60	1.57	1.00	17 355	1.21

表35. 大學生概估每學期支出於交通費部分

單位：人

項 目 別	總 計	交通費支出			
		計	2千元 以下	2千元 - 5千元	5千元 - 1萬元
總 計	510 227	467 996	103 848	208 316	116 921
按 區 域 別 分					
北 部 區 域	249 413	234 679	46 158	102 032	62 622
中 部 區 域	110 640	99 311	24 278	46 650	22 267
南 部 區 域	137 378	122 807	30 386	54 524	29 447
東 部 區 域	12 796	11 199	3 026	5 110	2 585
按 都 市 化 程 度 分					
主 要 都 市	186 978	171 424	39 040	73 215	45 514
臺 北 市	107 810	102 468	19 170	41 607	31 774
高 雄 市	22 631	19 069	5 775	8 314	3 980
臺 中 市	56 537	49 887	14 095	23 294	9 760
其 他 地 區	323 249	296 572	64 808	135 101	71 407
按 性 別 分					
男	250 763	230 686	51 458	103 820	57 293
女	259 464	237 310	52 390	104 496	59 628
按 學 校 隸 屬 體 系					
公 立	159 728	145 658	35 734	67 706	33 338
一 般 體 系	124 612	114 458	28 575	52 382	26 143
技 職 體 系	35 116	31 200	7 159	15 324	7 195
私 立	350 499	322 338	68 114	140 610	83 583
一 般 體 系	229 723	210 912	45 560	91 266	54 726
技 職 體 系	120 776	111 426	22 554	49 344	28 857
按 就 讀 年 級 分					
大 一	148 024	134 054	26 260	57 941	36 506
大 二	136 352	125 198	28 492	57 380	30 860
大 三	126 114	116 246	28 093	51 376	27 484
大 四 以 上	99 737	92 498	21 003	41 619	22 071
按 所 屬 學 院 分					
醫 學 院	33 257	29 399	8 197	12 361	5 962
工 學 院	117 195	105 598	24 358	48 111	25 757
理 學 院	42 788	39 970	9 225	18 522	9 405
農 學 院	9 441	8 793	2 259	4 075	1 720
商、管學院	154 036	142 172	29 917	61 615	37 116
人 文、社 會 學 院	113 134	105 442	21 222	46 956	27 632
法 學 院	10 162	9 550	1 619	4 100	2 984
教 育 學 院	30 214	27 072	7 051	12 576	6 345
按 居 住 情 形 分					
家 裡	128 226	121 798	15 943	48 307	39 000
學 校 宿 舍	184 323	164 757	42 269	76 450	36 260
在 外 租 屋	187 993	172 269	43 975	79 460	38 811
親 友 家	7 264	6 991	1 405	2 870	2 168
其 他	2 421	2 181	256	1 229	682
申 請 就 學 貸 款					
有	136 211	124 374	28 701	57 285	29 581
無	374 016	343 622	75 147	151 031	87 340

表35. 大學生概估每學期支出於交通費部分（續1）

單位：人

項 目 別	交通費支出				無 交 通 費 支 出
	1萬元 - 1萬5千元	1萬5千元 - 2萬元	2萬元 以上	平 均 交 通 費 支 出 (元)	
總 計	28 968	5 695	4 248	4 074	42 231
按 區 域 別 分					
北 部 區 域	17 475	3 667	2 725	4 400	14 734
中 部 區 域	4 621	973	522	3 682	11 329
南 部 區 域	6 461	1 010	979	3 821	14 571
東 部 區 域	411	45	22	3 487	1 597
按 都 市 化 程 度 分					
主 要 都 市	10 048	1 950	1 657	4 076	15 554
臺 北 市	7 425	1 360	1 132	4 480	5 342
高 雄 市	596	144	260	3 578	3 562
臺 中 市	2 027	446	265	3 438	6 650
其 他 地 區	18 920	3 745	2 591	4 072	26 677
按 性 別 分					
男	13 471	2 562	2 082	3 964	20 077
女	15 497	3 133	2 166	4 181	22 154
按 學 校 隸 屬 體 系					
公 立	6 461	992	1 427	3 728	14 070
一 般 體 系	5 468	722	1 168	3 758	10 154
技 職 體 系	993	270	259	3 619	3 916
私 立	22 507	4 703	2 821	4 230	28 161
一 般 體 系	14 152	3 139	2 069	4 206	18 811
技 職 體 系	8 355	1 564	752	4 275	9 350
按 就 讀 年 級 分					
大 一	9 934	1 868	1 545	4 370	13 970
大 二	6 092	1 461	913	3 917	11 154
大 三	7 253	1 015	1 025	3 952	9 868
大 四 以 上	5 689	1 351	765	4 010	7 239
按 所 屬 學 院 分					
醫 學 院	2 331	266	282	3 901	3 858
工 學 院	5 616	1 031	725	3 822	11 597
理 學 院	2 362	359	97	3 818	2 818
農 學 院	560	102	77	3 984	648
商、管學院	9 825	2 108	1 591	4 311	11 864
人 文、社 會 學 院	6 632	1 714	1 286	4 304	7 692
法 學 院	728	54	65	4 260	612
教 育 學 院	914	61	125	3 439	3 142
按 居 住 情 形 分					
家 裡	13 104	3 379	2 065	5 338	6 428
學 校 宿 舍	7 200	1 202	1 376	3 632	19 566
在 外 租 屋	8 235	1 021	767	3 589	15 724
親 友 家	415	93	40	4 512	273
其 他	14	-	-	3 748	240
申 請 就 學 貸 款					
有	6 235	1 878	694	3 904	11 837
無	22 733	3 817	3 554	4 135	30 394

表35. 大學生概估每學期支出於交通費部分 (續2)

單位：%

項 目 別	總 計	交通費支出			
		計	2千元 以下	2千元 - 5千元	5千元 - 1萬元
總 計	100.00	91.72	20.35	40.83	22.92
按 區 域 別 分					
北 部 區 域	100.00	94.09	18.51	40.91	25.11
中 部 區 域	100.00	89.76	21.94	42.16	20.13
南 部 區 域	100.00	89.39	22.12	39.69	21.44
東 部 區 域	100.00	87.52	23.65	39.93	20.20
按 都 市 化 程 度 分					
主 要 都 市	100.00	91.68	20.88	39.16	24.34
臺 北 市	100.00	95.04	17.78	38.59	29.47
高 雄 市	100.00	84.26	25.52	36.74	17.59
臺 中 市	100.00	88.24	24.93	41.20	17.26
其 他 地 區	100.00	91.75	20.05	41.79	22.09
按 性 別 分					
男	100.00	91.99	20.52	41.40	22.85
女	100.00	91.46	20.19	40.27	22.98
按 學 校 隸 屬 體 系					
公 立	100.00	91.19	22.37	42.39	20.87
一 般 體 系	100.00	91.85	22.93	42.04	20.98
技 職 體 系	100.00	88.85	20.39	43.64	20.49
私 立	100.00	91.97	19.43	40.12	23.85
一 般 體 系	100.00	91.81	19.83	39.73	23.82
技 職 體 系	100.00	92.26	18.67	40.86	23.89
按 就 讀 年 級 分					
大 一	100.00	90.56	17.74	39.14	24.66
大 二	100.00	91.82	20.90	42.08	22.63
大 三	100.00	92.18	22.28	40.74	21.79
大 四 以 上	100.00	92.74	21.06	41.73	22.13
按 所 屬 學 院 分					
醫 學 院	100.00	88.40	24.65	37.17	17.93
工 學 院	100.00	90.10	20.78	41.05	21.98
理 學 院	100.00	93.41	21.56	43.29	21.98
農 學 院	100.00	93.14	23.93	43.16	18.22
商、管學院	100.00	92.30	19.42	40.00	24.10
人 文、社 會 學 院	100.00	93.20	18.76	41.50	24.42
法 學 院	100.00	93.98	15.93	40.35	29.36
教 育 學 院	100.00	89.60	23.34	41.62	21.00
按 居 住 情 形 分					
家 裡	100.00	94.99	12.43	37.67	30.42
學 校 宿 舍	100.00	89.38	22.93	41.48	19.67
在 外 租 屋	100.00	91.64	23.39	42.27	20.64
親 友 家	100.00	96.24	19.34	39.51	29.85
其 他	100.00	90.09	10.57	50.76	28.17
申 請 就 學 貸 款					
有	100.00	91.31	21.07	42.06	21.72
無	100.00	91.87	20.09	40.38	23.35

表35. 大學生概估每學期支出於交通費部分 (續完)

單位：%

項 目 別	交通費支出				無 交 通 費 支 出
	1萬元 - 1萬5千元	1萬5千元 - 2萬元	2萬元 以上	平 均 交 通 費 支 出 (元)	
總 計	5.68	1.12	0.83	4 074	8.28
按 區 域 別 分					
北 部 區 域	7.01	1.47	1.09	4 400	5.91
中 部 區 域	4.18	0.88	0.47	3 682	10.24
南 部 區 域	4.70	0.74	0.71	3 821	10.61
東 部 區 域	3.21	0.35	0.17	3 487	12.48
按 都 市 化 程 度 分					
主 要 都 市	5.37	1.04	0.89	4 076	8.32
臺 北 市	6.89	1.26	1.05	4 480	4.96
高 雄 市	2.63	0.64	1.15	3 578	15.74
臺 中 市	3.59	0.79	0.47	3 438	11.76
其 他 地 區	5.85	1.16	0.80	4 072	8.25
按 性 別 分					
男	5.37	1.02	0.83	3 964	8.01
女	5.97	1.21	0.83	4 181	8.54
按 學 校 隸 屬 體 系					
公 立	4.05	0.62	0.89	3 728	8.81
一 般 體 系	4.39	0.58	0.94	3 758	8.15
技 職 體 系	2.83	0.77	0.74	3 619	11.15
私 立	6.42	1.34	0.80	4 230	8.03
一 般 體 系	6.16	1.37	0.90	4 206	8.19
技 職 體 系	6.92	1.29	0.62	4 275	7.74
按 就 讀 年 級 分					
大 一	6.71	1.26	1.04	4 370	9.44
大 二	4.47	1.07	0.67	3 917	8.18
大 三	5.75	0.80	0.81	3 952	7.82
大 四 以 上	5.70	1.35	0.77	4 010	7.26
按 所 屬 學 院 分					
醫 學 院	7.01	0.80	0.85	3 901	11.60
工 學 院	4.79	0.88	0.62	3 822	9.90
理 學 院	5.52	0.84	0.23	3 818	6.59
農 學 院	5.93	1.08	0.82	3 984	6.86
商、管學院	6.38	1.37	1.03	4 311	7.70
人 文、社 會 學 院	5.86	1.52	1.14	4 304	6.80
法 學 院	7.16	0.53	0.64	4 260	6.02
教 育 學 院	3.03	0.20	0.41	3 439	10.40
按 居 住 情 形 分					
家 裡	10.22	2.64	1.61	5 338	5.01
學 校 宿 舍	3.91	0.65	0.75	3 632	10.62
在 外 租 屋	4.38	0.54	0.41	3 589	8.36
親 友 家	5.71	1.28	0.55	4 512	3.76
其 他	0.58	-	-	3 748	9.91
申 請 就 學 貸 款					
有	4.58	1.38	0.51	3 904	8.69
無	6.08	1.02	0.95	4 135	8.13

表36. 大學生概估每學期支出於娛樂休閒費部分

單位：人

項 目 別	總 計	娛樂休閒費支出			
		計	5千元 以下	5千元 - 1萬元	1萬元 - 2萬元
總 計	510 227	455 199	261 279	116 564	63 777
按 區 域 別 分					
北 部 區 域	249 413	225 936	121 779	61 612	34 434
中 部 區 域	110 640	96 280	56 528	24 597	12 928
南 部 區 域	137 378	121 992	75 545	27 872	15 595
東 部 區 域	12 796	10 991	7 427	2 483	820
按 都 市 化 程 度 分					
主 要 都 市	186 978	167 905	95 315	43 886	23 538
臺 北 市	107 810	98 186	52 866	26 925	14 542
高 雄 市	22 631	20 136	13 269	4 589	1 873
臺 中 市	56 537	49 583	29 180	12 372	7 123
其 他 地 區	323 249	287 294	165 964	72 678	40 239
按 性 別 分					
男	250 763	223 116	119 720	59 078	35 618
女	259 464	232 083	141 559	57 486	28 159
按 學 校 體 系 分					
公 立	159 728	143 458	87 890	34 366	18 283
一 般 體 系	124 612	112 691	68 525	27 004	15 012
技 職 體 系	35 116	30 767	19 365	7 362	3 271
私 立	350 499	311 741	173 389	82 198	45 494
一 般 體 系	229 723	206 114	113 044	55 245	30 304
技 職 體 系	120 776	105 627	60 345	26 953	15 190
按 就 讀 年 級 分					
大 一	148 024	129 761	74 009	32 438	18 957
大 二	136 352	121 382	71 894	31 494	14 651
大 三	126 114	113 313	65 443	28 904	16 190
大 四 以 上	99 737	90 743	49 933	23 728	13 979
按 所 屬 學 院 分					
醫 學 院	33 257	28 642	17 483	8 390	2 032
工 學 院	117 195	102 761	57 703	25 567	15 951
理 學 院	42 788	38 241	20 606	9 982	6 589
農 學 院	9 441	8 672	5 767	1 468	1 221
商、管學院	154 036	137 949	79 415	36 320	18 488
人 文、社 會 學 院	113 134	102 310	58 631	26 433	13 855
法 學 院	10 162	9 381	4 261	2 825	1 933
教 育 學 院	30 214	27 243	17 413	5 579	3 708
按 居 住 情 形 分					
家 裡	128 226	115 286	62 997	30 095	17 089
學 校 宿 舍	184 323	163 146	99 083	40 269	20 153
在 外 租 屋	187 993	168 051	94 498	43 783	25 395
親 友 家	7 264	6 650	3 584	1 879	786
其 他	2 421	2 066	1 117	538	354
申 請 就 學 貸 款					
有	136 211	119 515	72 139	31 445	13 080
無	374 016	335 684	189 140	85 119	50 697

表36. 大學生概估每學期支出於娛樂休閒費部分 (續1)

單位：人

項 目 別	娛樂休閒費支出				無 娛 樂 休 閒 費 支 出
	2萬元 - 3萬元	3萬元 - 4萬元	4萬元 以上	平 均 娛 樂 休 閒 費 支 出 (元)	
總 計	10 324	1 978	1 277	5 005	55 028
按 區 域 別 分					
北 部 區 域	6 269	1 034	808	5 369	23 477
中 部 區 域	1 632	357	238	4 796	14 360
南 部 區 域	2 185	564	231	4 580	15 386
東 部 區 域	238	23	-	4 079	1 805
按 都 市 化 程 度 分					
主 要 都 市	4 080	500	586	5 067	19 073
臺 北 市	2 991	424	438	5 377	9 624
高 雄 市	329	76	-	4 205	2 495
臺 中 市	760	-	148	4 803	6 954
其 他 地 區	6 244	1 478	691	4 969	35 955
按 性 別 分					
男	6 714	1 277	709	5 406	27 647
女	3 610	701	568	4 620	27 381
按 學 校 體 系 分					
公 立	2 261	334	324	4 537	16 270
一 般 體 系	1 678	277	195	4 550	11 921
技 職 體 系	583	57	129	4 492	4 349
私 立	8 063	1 644	953	5 221	38 758
一 般 體 系	5 617	1 070	834	5 334	23 609
技 職 體 系	2 446	574	119	4 998	15 149
按 就 讀 年 級 分					
大 一	3 166	727	464	5 131	18 263
大 二	2 788	455	100	4 755	14 970
大 三	2 247	363	166	4 872	12 801
大 四 以 上	2 123	433	547	5 327	8 994
按 所 屬 學 院 分					
醫 學 院	584	76	77	4 512	4 615
工 學 院	2 642	589	309	5 178	14 434
理 學 院	937	93	34	5 121	4 547
農 學 院	159	57	-	4 463	769
商、管學院	2 762	775	189	4 910	16 087
人 文、社 會 學 院	2 523	295	573	5 160	10 824
法 學 院	273	23	66	6 148	781
教 育 學 院	444	70	29	4 389	2 971
按 居 住 情 形 分					
家 裡	3 982	660	463	5 505	12 940
學 校 宿 舍	2 543	705	393	4 583	21 177
在 外 租 屋	3 398	613	364	5 032	19 942
親 友 家	401	-	-	5 622	614
其 他	-	-	57	6 338	355
申 請 就 學 貸 款					
有	2 114	570	167	4 644	16 696
無	8 210	1 408	1 110	5 134	38 332

表36. 大學生概估每學期支出於娛樂休閒費部分 (續2)

單位：%

項 目 別	總 計	娛樂休閒費支出			
		計	5千元 以下	5千元 - 1萬元	1萬元 - 2萬元
總 計	100.00	89.21	51.21	22.85	12.50
按 區 域 別 分					
北 部 區 域	100.00	90.59	48.83	24.70	13.81
中 部 區 域	100.00	87.02	51.09	22.23	11.68
南 部 區 域	100.00	88.80	54.99	20.29	11.35
東 部 區 域	100.00	85.89	58.04	19.40	6.41
按 都 市 化 程 度 分					
主 要 都 市	100.00	89.80	50.98	23.47	12.59
臺 北 市	100.00	91.07	49.04	24.97	13.49
高 雄 市	100.00	88.98	58.63	20.28	8.28
臺 中 市	100.00	87.70	51.61	21.88	12.60
其 他 地 區	100.00	88.88	51.34	22.48	12.45
按 性 別 分					
男	100.00	88.97	47.74	23.56	14.20
女	100.00	89.45	54.56	22.16	10.85
按 學 校 體 系 分					
公 立	100.00	89.81	55.02	21.52	11.45
一 般 體 系	100.00	90.43	54.99	21.67	12.05
技 職 體 系	100.00	87.62	55.15	20.96	9.31
私 立	100.00	88.94	49.47	23.45	12.98
一 般 體 系	100.00	89.72	49.21	24.05	13.19
技 職 體 系	100.00	87.46	49.96	22.32	12.58
按 就 讀 年 級 分					
大 一	100.00	87.66	50.00	21.91	12.81
大 二	100.00	89.02	52.73	23.10	10.74
大 三	100.00	89.85	51.89	22.92	12.84
大 四 以 上	100.00	90.98	50.06	23.79	14.02
按 所 屬 學 院 分					
醫 學 院	100.00	86.12	52.57	25.23	6.11
工 學 院	100.00	87.68	49.24	21.82	13.61
理 學 院	100.00	89.37	48.16	23.33	15.40
農 學 院	100.00	91.85	61.08	15.55	12.93
商、管學院	100.00	89.56	51.56	23.58	12.00
人 文、社 會 學 院	100.00	90.43	51.82	23.36	12.25
法 學 院	100.00	92.31	41.93	27.80	19.02
教 育 學 院	100.00	90.17	57.63	18.46	12.27
按 居 住 情 形 分					
家 裡	100.00	89.91	49.13	23.47	13.33
學 校 宿 舍	100.00	88.51	53.76	21.85	10.93
在 外 租 屋	100.00	89.39	50.27	23.29	13.51
親 友 家	100.00	91.55	49.34	25.87	10.82
其 他	100.00	85.34	46.14	22.22	14.62
申 請 就 學 貸 款					
有	100.00	87.74	52.96	23.09	9.60
無	100.00	89.75	50.57	22.76	13.55

表36. 大學生概估每學期支出於娛樂休閒費部分 (續完)

單位：%

項 目 別	娛樂休閒費支出				無 娛 樂 休 閒 費 支 出
	2萬元 - 3萬元	3萬元 - 4萬元	4萬元 以上	平 均 娛 樂 休 閒 費 支 出 (元)	
總 計	2.02	0.39	0.25	5 005	10.79
按 區 域 別 分					
北 部 區 域	2.51	0.41	0.32	5 369	9.41
中 部 區 域	1.48	0.32	0.22	4 796	12.98
南 部 區 域	1.59	0.41	0.17	4 580	11.20
東 部 區 域	1.86	0.18	-	4 079	14.11
按 都 市 化 程 度 分					
主 要 都 市	2.18	0.27	0.31	5 067	10.20
臺 北 市	2.77	0.39	0.41	5 377	8.93
高 雄 市	1.45	0.34	-	4 205	11.02
臺 中 市	1.34	-	0.26	4 803	12.30
其 他 地 區	1.93	0.46	0.21	4 969	11.12
按 性 別 分					
男	2.68	0.51	0.28	5 406	11.03
女	1.39	0.27	0.22	4 620	10.55
按 學 校 體 系 分					
公 立	1.42	0.21	0.20	4 537	10.19
一 般 體 系	1.35	0.22	0.16	4 550	9.57
技 職 體 系	1.66	0.16	0.37	4 492	12.38
私 立	2.30	0.47	0.27	5 221	11.06
一 般 體 系	2.45	0.47	0.36	5 334	10.28
技 職 體 系	2.03	0.48	0.10	4 998	12.54
按 就 讀 年 級 分					
大 一	2.14	0.49	0.31	5 131	12.34
大 二	2.04	0.33	0.07	4 755	10.98
大 三	1.78	0.29	0.13	4 872	10.15
大 四 以 上	2.13	0.43	0.55	5 327	9.02
按 所 屬 學 院 分					
醫 學 院	1.76	0.23	0.23	4 512	13.88
工 學 院	2.25	0.50	0.26	5 178	12.32
理 學 院	2.19	0.22	0.08	5 121	10.63
農 學 院	1.68	0.60	-	4 463	8.15
商、管學院	1.79	0.50	0.12	4 910	10.44
人 文、社 會 學 院	2.23	0.26	0.51	5 160	9.57
法 學 院	2.69	0.23	0.65	6 148	7.69
教 育 學 院	1.47	0.23	0.10	4 389	9.83
按 居 住 情 形 分					
家 裡	3.11	0.51	0.36	5 505	10.09
學 校 宿 舍	1.38	0.38	0.21	4 583	11.49
在 外 租 屋	1.81	0.33	0.19	5 032	10.61
親 友 家	5.52	-	-	5 622	8.45
其 他	-	-	2.35	6 338	14.66
申 請 就 學 貸 款					
有	1.55	0.42	0.12	4 644	12.26
無	2.20	0.38	0.30	5 134	10.25

表37. 大學生概估每學期支出於衣物、飾品費部分

單位：人

項 目 別	總 計	衣物、飾品費支出			
		計	2千元 以下	2千元 - 5千元	5千元 - 1萬元
總 計	510 227	416 724	69 500	168 878	111 869
按 區 域 別 分					
北 部 區 域	249 413	206 584	31 120	80 814	59 084
中 部 區 域	110 640	89 060	15 861	37 878	23 397
南 部 區 域	137 378	111 072	20 734	45 293	27 330
東 部 區 域	12 796	10 008	1 785	4 893	2 058
按 都 市 化 程 度 分					
主 要 都 市	186 978	156 084	25 865	61 433	43 653
臺 北 市	107 810	91 435	14 326	34 155	27 416
高 雄 市	22 631	17 860	3 602	7 443	4 378
臺 中 市	56 537	46 789	7 937	19 835	11 859
其 他 地 區	323 249	260 640	43 635	107 445	68 216
按 性 別 分					
男	250 763	185 400	37 275	75 161	47 413
女	259 464	231 324	32 225	93 717	64 456
按 學 校 體 系 分					
公 立	159 728	128 630	24 504	53 503	32 586
一 般 體 系	124 612	101 322	19 232	41 589	25 835
技 職 體 系	35 116	27 308	5 272	11 914	6 751
私 立	350 499	288 094	44 996	115 375	79 283
一 般 體 系	229 723	188 206	29 352	74 439	52 096
技 職 體 系	120 776	99 888	15 644	40 936	27 187
按 就 讀 年 級 分					
大 一	148 024	119 688	17 823	50 891	31 303
大 二	136 352	110 127	19 455	45 202	29 152
大 三	126 114	105 402	18 957	41 501	28 370
大 四 以 上	99 737	81 507	13 265	31 284	23 044
按 所 屬 學 院 分					
醫 學 院	33 257	26 847	5 079	11 145	7 120
工 學 院	117 195	86 900	16 413	35 660	22 747
理 學 院	42 788	33 184	6 032	13 615	7 161
農 學 院	9 441	7 131	1 911	2 835	1 743
商、管學院	154 036	130 878	20 915	52 810	35 309
人 文、社 會 學 院	113 134	97 382	13 307	39 029	28 841
法 學 院	10 162	8 451	986	2 997	2 534
教 育 學 院	30 214	25 951	4 857	10 787	6 414
按 居 住 情 形 分					
家 裡	128 226	104 969	15 980	41 164	29 512
學 校 宿 舍	184 323	150 803	26 506	63 271	37 342
在 外 租 屋	187 993	153 052	25 944	60 686	42 898
親 友 家	7 264	6 141	663	2 927	1 709
其 他	2 421	1 759	407	830	408
申 請 就 學 貸 款					
有	136 211	109 692	20 975	46 431	29 467
無	374 016	307 032	48 525	122 447	82 402

表37. 大學生概估每學期支出於衣物、飾品費部分 (續1)

單位：人

項 目 別	衣物、飾品費支出				無 衣 物 、 飾 品 費 支 出
	1萬元 - 1萬5千元	1萬5千元 - 2萬元	2萬元 以上	平 均 衣 物 、 飾 品 費 支 出 (元)	
總 計	44 558	7 706	14 213	5 021	93 503
按 區 域 別 分					
北 部 區 域	22 171	4 895	8 500	5 363	42 829
中 部 區 域	8 558	1 122	2 244	4 604	21 580
南 部 區 域	13 016	1 492	3 207	4 757	26 306
東 部 區 域	813	197	262	4 610	2 788
按 都 市 化 程 度 分					
主 要 都 市	16 654	2 647	5 832	5 145	30 894
臺 北 市	9 814	1 817	3 907	5 419	16 375
高 雄 市	1 787	130	520	4 644	4 771
臺 中 市	5 053	700	1 405	4 801	9 748
其 他 地 區	27 904	5 059	8 381	4 947	62 609
按 性 別 分					
男	17 760	2 643	5 148	4 584	65 363
女	26 798	5 063	9 065	5 372	28 140
按 學 校 體 系 分					
公 立	12 825	2 333	2 879	4 613	31 098
一 般 體 系	10 331	1 933	2 402	4 671	23 290
技 職 體 系	2 494	400	477	4 397	7 808
私 立	31 733	5 373	11 334	5 204	62 405
一 般 體 系	20 480	3 729	8 110	5 316	41 517
技 職 體 系	11 253	1 644	3 224	4 993	20 888
按 就 讀 年 級 分					
大 一	12 883	2 021	4 767	5 161	28 336
大 二	10 898	2 088	3 332	4 843	26 225
大 三	11 143	2 127	3 304	4 973	20 712
大 四 以 上	9 634	1 470	2 810	5 120	18 230
按 所 屬 學 院 分					
醫 學 院	2 485	244	774	4 722	6 410
工 學 院	8 569	1 515	1 996	4 560	30 295
理 學 院	4 430	448	1 498	5 051	9 604
農 學 院	596	19	27	3 883	2 310
商、管學院	14 742	2 388	4 714	5 112	23 158
人 文、社 會 學 院	9 737	2 040	4 428	5 467	15 752
法 學 院	1 268	468	198	5 838	1 711
教 育 學 院	2 731	584	578	4 755	4 263
按 居 住 情 形 分					
家 裡	11 683	1 713	4 917	5 485	23 257
學 校 宿 舍	16 088	3 019	4 577	4 860	33 520
在 外 租 屋	16 296	2 830	4 398	4 870	34 941
親 友 家	421	144	277	5 174	1 123
其 他	70	-	44	3 827	662
申 請 就 學 貸 款					
有	8 681	1 588	2 550	4 478	26 519
無	35 877	6 118	11 663	5 215	66 984

表37. 大學生概估每學期支出於衣物、飾品費部分 (續2)

單位：%

項 目 別	總 計	衣物、飾品費支出			
		計	2千元 以下	2千元 - 5千元	5千元 - 1萬元
總 計	100.00	81.67	13.62	33.10	21.93
按 區 域 別 分					
北 部 區 域	100.00	82.83	12.48	32.40	23.69
中 部 區 域	100.00	80.50	14.34	34.24	21.15
南 部 區 域	100.00	80.85	15.09	32.97	19.89
東 部 區 域	100.00	78.21	13.95	38.24	16.08
按 都 市 化 程 度 分					
主 要 都 市	100.00	83.48	13.83	32.86	23.35
臺 北 市	100.00	84.81	13.29	31.68	25.43
高 雄 市	100.00	78.92	15.92	32.89	19.35
臺 中 市	100.00	82.76	14.04	35.08	20.98
其 他 地 區	100.00	80.63	13.50	33.24	21.10
按 性 別 分					
男	100.00	73.93	14.86	29.97	18.91
女	100.00	89.15	12.42	36.12	24.84
按 學 校 體 系 分					
公 立	100.00	80.53	15.34	33.50	20.40
一 般 體 系	100.00	81.31	15.43	33.37	20.73
技 職 體 系	100.00	77.77	15.01	33.93	19.22
私 立	100.00	82.20	12.84	32.92	22.62
一 般 體 系	100.00	81.93	12.78	32.40	22.68
技 職 體 系	100.00	82.71	12.95	33.89	22.51
按 就 讀 年 級 分					
大 一	100.00	80.86	12.04	34.38	21.15
大 二	100.00	80.77	14.27	33.15	21.38
大 三	100.00	83.58	15.03	32.91	22.50
大 四 以 上	100.00	81.72	13.30	31.37	23.10
按 所 屬 學 院 分					
醫 學 院	100.00	80.73	15.27	33.51	21.41
工 學 院	100.00	74.15	14.00	30.43	19.41
理 學 院	100.00	77.55	14.10	31.82	16.74
農 學 院	100.00	75.53	20.24	30.03	18.46
商、管學院	100.00	84.97	13.58	34.28	22.92
人 文、社 會 學 院	100.00	86.08	11.76	34.50	25.49
法 學 院	100.00	83.16	9.70	29.49	24.94
教 育 學 院	100.00	85.89	16.08	35.70	21.23
按 居 住 情 形 分					
家 裡	100.00	81.86	12.46	32.10	23.02
學 校 宿 舍	100.00	81.81	14.38	34.33	20.26
在 外 租 屋	100.00	81.41	13.80	32.28	22.82
親 友 家	100.00	84.54	9.13	40.29	23.53
其 他	100.00	72.66	16.81	34.28	16.85
申 請 就 學 貸 款					
有	100.00	80.53	15.40	34.09	21.63
無	100.00	82.09	12.97	32.74	22.03

表37. 大學生概估每學期支出於衣物、飾品費部分 (續完)

單位：%

項 目 別	衣物、飾品費支出				無 衣 物 、 飾 品 費 支 出
	1萬元 - 1萬5千元	1萬5千元 - 2萬元	2萬元 以上	平 均 衣 物 、 飾 品 費 支 出 (元)	
總 計	8.73	1.51	2.79	5 021	18.33
按 區 域 別 分					
北 部 區 域	8.89	1.96	3.41	5 363	17.17
中 部 區 域	7.73	1.01	2.03	4 604	19.50
南 部 區 域	9.47	1.09	2.33	4 757	19.15
東 部 區 域	6.35	1.54	2.05	4 610	21.79
按 都 市 化 程 度 分					
主 要 都 市	8.91	1.42	3.12	5 145	16.52
臺 北 市	9.10	1.69	3.62	5 419	15.19
高 雄 市	7.90	0.57	2.30	4 644	21.08
臺 中 市	8.94	1.24	2.49	4 801	17.24
其 他 地 區	8.63	1.57	2.59	4 947	19.37
按 性 別 分					
男	7.08	1.05	2.05	4 584	26.07
女	10.33	1.95	3.49	5 372	10.85
按 學 校 體 系 分					
公 立	8.03	1.46	1.80	4 613	19.47
一 般 體 系	8.29	1.55	1.93	4 671	18.69
技 職 體 系	7.10	1.14	1.36	4 397	22.23
私 立	9.05	1.53	3.23	5 204	17.80
一 般 體 系	8.92	1.62	3.53	5 316	18.07
技 職 體 系	9.32	1.36	2.67	4 993	17.29
按 就 讀 年 級 分					
大 一	8.70	1.37	3.22	5 161	19.14
大 二	7.99	1.53	2.44	4 843	19.23
大 三	8.84	1.69	2.62	4 973	16.42
大 四 以 上	9.66	1.47	2.82	5 120	18.28
按 所 屬 學 院 分					
醫 學 院	7.47	0.73	2.33	4 722	19.27
工 學 院	7.31	1.29	1.70	4 560	25.85
理 學 院	10.35	1.05	3.50	5 051	22.45
農 學 院	6.31	0.20	0.29	3 883	24.47
商、管學院	9.57	1.55	3.06	5 112	15.03
人 文、社 會 學 院	8.61	1.80	3.91	5 467	13.92
法 學 院	12.48	4.61	1.95	5 838	16.84
教 育 學 院	9.04	1.93	1.91	4 755	14.11
按 居 住 情 形 分					
家 裡	9.11	1.34	3.83	5 485	18.14
學 校 宿 舍	8.73	1.64	2.48	4 860	18.19
在 外 租 屋	8.67	1.51	2.34	4 870	18.59
親 友 家	5.80	1.98	3.81	5 174	15.46
其 他	2.89	-	1.82	3 827	27.34
申 請 就 學 貸 款					
有	6.37	1.17	1.87	4 478	19.47
無	9.59	1.64	3.12	5 215	17.91

表38. 大學生概估每學期支出於其他雜支費部分

單位：人

項 目 別	總 計	其他雜支			
		計	2千元 以下	2千元 - 5千元	5千元 - 1萬元
總 計	510 227	357 186	82 532	142 704	81 631
按 區 域 別 分					
北部區域	249 413	174 767	39 287	68 435	40 113
中部區域	110 640	76 824	17 641	32 318	18 065
南部區域	137 378	96 255	23 508	38 622	20 846
東部區域	12 796	9 340	2 096	3 329	2 607
按 都 市 化 程 度 分					
主要都市	186 978	131 030	28 708	50 959	32 089
臺北市	107 810	76 387	16 689	28 236	19 737
高雄市	22 631	15 320	3 797	6 147	3 022
臺中市	56 537	39 323	8 222	16 576	9 330
其他地區	323 249	226 156	53 824	91 745	49 542
按 性 別 分					
男	250 763	171 725	39 670	67 327	38 961
女	259 464	185 461	42 862	75 377	42 670
按 學 校 體 系 分					
公立	159 728	113 579	25 732	45 052	26 705
一般體系	124 612	88 271	18 856	35 026	21 605
技職體系	35 116	25 308	6 876	10 026	5 100
私立	350 499	243 607	56 800	97 652	54 926
一般體系	229 723	159 741	35 432	63 610	36 419
技職體系	120 776	83 866	21 368	34 042	18 507
按 就 讀 年 級 分					
大一	148 024	102 144	25 752	41 625	21 209
大二	136 352	94 174	23 453	38 001	21 520
大三	126 114	90 414	19 558	36 524	20 708
大四以上	99 737	70 454	13 769	26 554	18 194
按 所 屬 學 院 分					
醫學院	33 257	21 409	4 799	7 168	5 690
工學院	117 195	79 988	18 780	32 333	17 254
理學院	42 788	29 813	6 326	12 233	5 969
農學院	9 441	7 406	1 844	3 105	1 393
商、管學院	154 036	107 139	27 094	43 770	23 353
人文、社會學院	113 134	81 786	17 367	33 854	19 782
法學院	10 162	7 006	1 828	1 960	1 758
教育學院	30 214	22 639	4 494	8 281	6 432
按 居 住 情 形 分					
家裡	128 226	85 624	20 402	35 727	16 688
學校宿舍	184 323	129 638	33 686	49 723	28 695
在外租屋	187 993	134 578	26 817	53 952	35 097
親友家	7 264	5 617	1 240	2 785	752
其他	2 421	1 729	387	517	399
申 請 就 學 貸 款					
有	136 211	99 222	22 407	41 881	23 357
無	374 016	257 964	60 125	100 823	58 274

表38. 大學生概估每學期支出於其他雜支費部分 (續1)

單位：人

項 目 別	其他雜支				無 其 他 雜 支
	1萬元 - 1萬5千元	1萬5千元 - 2萬元	2萬元 以上	平 均 其 他 雜 支 費 (元)	
總 計	35 035	4 864	10 420	4 612	153 041
按 區 域 別 分					
北 部 區 域	17 868	2 978	6 086	4 869	74 646
中 部 區 域	6 600	872	1 328	4 184	33 816
南 部 區 域	9 687	821	2 771	4 472	41 123
東 部 區 域	880	193	235	4 771	3 456
按 都 市 化 程 度 分					
主 要 都 市	13 709	2 045	3 520	4 707	55 948
臺 北 市	8 245	1 312	2 168	4 810	31 423
高 雄 市	1 697	84	573	4 966	7 311
臺 中 市	3 767	649	779	4 407	17 214
其 他 地 區	21 326	2 819	6 900	4 557	97 093
按 性 別 分					
男	17 936	2 401	5 430	4 692	79 038
女	17 099	2 463	4 990	4 539	74 003
按 學 校 體 系 分					
公 立	11 257	1 773	3 060	4 612	46 149
一 般 體 系	8 846	1 277	2 661	4 749	36 341
技 職 體 系	2 411	496	399	4 134	9 808
私 立	23 778	3 091	7 360	4 612	106 892
一 般 體 系	16 493	2 242	5 545	4 839	69 982
技 職 體 系	7 285	849	1 815	4 181	36 910
按 就 讀 年 級 分					
大 一	9 430	933	3 195	4 526	45 880
大 二	7 421	1 097	2 682	4 422	42 178
大 三	9 699	1 294	2 631	4 667	35 700
大 四 以 上	8 485	1 540	1 912	4 920	29 283
按 所 屬 學 院 分					
醫 學 院	2 686	272	794	5 101	11 848
工 學 院	7 941	1 064	2 616	4 633	37 207
理 學 院	4 058	273	954	4 868	12 975
農 學 院	851	46	167	4 366	2 035
商、管學院	8 900	1 469	2 553	4 251	46 897
人 文、社 會 學 院	7 573	1 040	2 170	4 581	31 348
法 學 院	853	306	301	5 936	3 156
教 育 學 院	2 173	394	865	5 230	7 575
按 居 住 情 形 分					
家 裡	8 465	1 313	3 029	4 669	42 602
學 校 宿 舍	12 363	1 453	3 718	4 529	54 685
在 外 租 屋	13 242	2 063	3 407	4 650	53 415
親 友 家	701	35	104	4 203	1 647
其 他	264	-	162	6 425	692
申 請 就 學 貸 款					
有	8 673	938	1 966	4 189	36 989
無	26 362	3 926	8 454	4 775	116 052

表38. 大學生概估每學期支出於其他雜支費部分 (續2)

單位：%

項 目 別	總 計	其他雜支			
		計	2千元 以下	2千元 - 5千元	5千元 - 1萬元
總 計	100.00	70.01	16.18	27.97	16.00
按 區 域 別 分					
北 部 區 域	100.00	70.07	15.75	27.44	16.08
中 部 區 域	100.00	69.44	15.94	29.21	16.33
南 部 區 域	100.00	70.07	17.11	28.11	15.17
東 部 區 域	100.00	72.99	16.38	26.02	20.37
按 都 市 化 程 度 分					
主 要 都 市	100.00	70.08	15.35	27.25	17.16
臺 北 市	100.00	70.85	15.48	26.19	18.31
高 雄 市	100.00	67.69	16.78	27.16	13.35
臺 中 市	100.00	69.55	14.54	29.32	16.50
其 他 地 區	100.00	69.96	16.65	28.38	15.33
按 性 別 分					
男	100.00	68.48	15.82	26.85	15.54
女	100.00	71.48	16.52	29.05	16.45
按 學 校 體 系 分					
公 立	100.00	71.11	16.11	28.21	16.72
一 般 體 系	100.00	70.84	15.13	28.11	17.34
技 職 體 系	100.00	72.07	19.58	28.55	14.52
私 立	100.00	69.50	16.21	27.86	15.67
一 般 體 系	100.00	69.54	15.42	27.69	15.85
技 職 體 系	100.00	69.44	17.69	28.19	15.32
按 就 讀 年 級 分					
大 一	100.00	69.01	17.40	28.12	14.33
大 二	100.00	69.07	17.20	27.87	15.78
大 三	100.00	71.69	15.51	28.96	16.42
大 四 以 上	100.00	70.64	13.81	26.62	18.24
按 所 屬 學 院 分					
醫 學 院	100.00	64.37	14.43	21.55	17.11
工 學 院	100.00	68.25	16.02	27.59	14.72
理 學 院	100.00	69.68	14.78	28.59	13.95
農 學 院	100.00	78.45	19.53	32.89	14.75
商、管學院	100.00	69.55	17.59	28.42	15.16
人 文、社 會 學 院	100.00	72.29	15.35	29.92	17.49
法 學 院	100.00	68.94	17.99	19.29	17.30
教 育 學 院	100.00	74.93	14.87	27.41	21.29
按 居 住 情 形 分					
家 裡	100.00	66.78	15.91	27.86	13.01
學 校 宿 舍	100.00	70.33	18.28	26.98	15.57
在 外 租 屋	100.00	71.59	14.26	28.70	18.67
親 友 家	100.00	77.33	17.07	38.34	10.35
其 他	100.00	71.42	15.99	21.35	16.48
申 請 就 學 貸 款					
有	100.00	72.84	16.45	30.75	17.15
無	100.00	68.97	16.08	26.96	15.58

表38. 大學生概估每學期支出於其他雜支費部分 (續完)

單位：%

項 目 別	其他雜支				無 其 他 雜 支
	1萬元 - 1萬5千元	1萬5千元 - 2萬元	2萬元 以上	平 均 其 他 雜 支 費 (元)	
總 計	6.87	0.95	2.04	4 612	29.99
按 區 域 別 分					
北 部 區 域	7.16	1.19	2.44	4 869	29.93
中 部 區 域	5.97	0.79	1.20	4 184	30.56
南 部 區 域	7.05	0.60	2.02	4 472	29.93
東 部 區 域	6.88	1.51	1.84	4 771	27.01
按 都 市 化 程 度 分					
主 要 都 市	7.33	1.09	1.88	4 707	29.92
臺 北 市	7.65	1.22	2.01	4 810	29.15
高 雄 市	7.50	0.37	2.53	4 966	32.31
臺 中 市	6.66	1.15	1.38	4 407	30.45
其 他 地 區	6.60	0.87	2.13	4 557	30.04
按 性 別 分					
男	7.15	0.96	2.17	4 692	31.52
女	6.59	0.95	1.92	4 539	28.52
按 學 校 體 系 分					
公 立	7.05	1.11	1.92	4 612	28.89
一 般 體 系	7.10	1.02	2.14	4 749	29.16
技 職 體 系	6.87	1.41	1.14	4 134	27.93
私 立	6.78	0.88	2.10	4 612	30.50
一 般 體 系	7.18	0.98	2.41	4 839	30.46
技 職 體 系	6.03	0.70	1.50	4 181	30.56
按 就 讀 年 級 分					
大 一	6.37	0.63	2.16	4 526	30.99
大 二	5.44	0.80	1.97	4 422	30.93
大 三	7.69	1.03	2.09	4 667	28.31
大 四 以 上	8.51	1.54	1.92	4 920	29.36
按 所 屬 學 院 分					
醫 學 院	8.08	0.82	2.39	5 101	35.63
工 學 院	6.78	0.91	2.23	4 633	31.75
理 學 院	9.48	0.64	2.23	4 868	30.32
農 學 院	9.01	0.49	1.77	4 366	21.55
商、管學院	5.78	0.95	1.66	4 251	30.45
人 文、社 會 學 院	6.69	0.92	1.92	4 581	27.71
法 學 院	8.39	3.01	2.96	5 936	31.06
教 育 學 院	7.19	1.30	2.86	5 230	25.07
按 居 住 情 形 分					
家 裡	6.60	1.02	2.36	4 669	33.22
學 校 宿 舍	6.71	0.79	2.02	4 529	29.67
在 外 租 屋	7.04	1.10	1.81	4 650	28.41
親 友 家	9.65	0.48	1.43	4 203	22.67
其 他	10.90	-	6.69	6 425	28.58
申 請 就 學 貸 款					
有	6.37	0.69	1.44	4 189	27.16
無	7.05	1.05	2.26	4 775	31.03

表39. 大學生概估每學期收支金額平衡情形

單位：人

項 目 別	總 計	收 入 大 於 支 出 (有 儲 蓄)	收 支 平 衡	支 出 大 於 收 入	未 回 答
總 計	558 642	294 733	102 662	112 832	48 415
按 區 域 別 分					
北 部 區 域	280 826	145 310	49 131	54 972	31 413
中 部 區 域	119 012	62 793	23 926	23 921	8 372
南 部 區 域	145 501	78 017	27 355	32 006	8 123
東 部 區 域	13 303	8 613	2 250	1 933	507
按 都 市 化 程 度 分					
主 要 都 市	209 652	110 491	38 765	37 722	22 674
臺 北 市	126 911	64 369	22 099	21 342	19 101
高 雄 市	23 827	12 802	5 601	4 228	1 196
臺 中 市	58 914	33 320	11 065	12 152	2 377
其 他 地 區	348 990	184 242	63 897	75 110	25 741
按 性 別 分					
男	279 027	140 413	59 019	51 331	28 264
女	279 615	154 320	43 643	61 501	20 151
按 學 校 體 系 分					
公 立	164 250	99 050	30 302	30 376	4 522
一 般 體 系	127 563	80 245	21 058	23 309	2 951
技 職 體 系	36 687	18 805	9 244	7 067	1 571
私 立	394 392	195 683	72 360	82 456	43 893
一 般 體 系	262 666	127 705	48 807	53 211	32 943
技 職 體 系	131 726	67 978	23 553	29 245	10 950
按 就 讀 年 級 分					
大 一	161 737	75 911	28 478	43 635	13 713
大 二	148 516	79 904	27 487	28 961	12 164
大 三	137 930	77 112	25 216	23 786	11 816
大 四 以 上	110 459	61 806	21 481	16 450	10 722
按 所 屬 學 院 分					
醫 學 院	33 917	20 714	6 404	6 139	660
工 學 院	131 893	63 817	27 789	25 589	14 698
理 學 院	46 413	25 140	9 152	8 496	3 625
農 學 院	10 325	5 704	1 838	1 899	884
商、管 學 院	164 832	87 330	31 452	35 254	10 796
人 文、社 會 學 院	130 009	65 483	19 708	27 943	16 875
法 學 院	10 308	5 808	1 930	2 424	146
教 育 學 院	30 945	20 737	4 389	5 088	731
按 居 住 情 形 分					
家 裡	140 083	79 008	25 448	23 770	11 857
學 校 宿 舍	197 498	98 735	27 670	57 918	13 175
在 外 租 屋	200 700	110 887	47 284	29 822	12 707
親 友 家	9 855	4 637	1 797	830	2 591
其 他	10 506	1 466	463	492	8 085
申 請 就 學 貸 款					
有	150 006	73 256	29 663	33 292	13 795
無	408 636	221 477	72 999	79 540	34 620

表39. 大學生概估每學期收支金額平衡情形（續）

單位：%

項 目 別	總 計	收 入 大 於 支 出 (有 儲 蓄)	收 平 支 衡	支 出 大 於 收 入	未 回 答
總 計	100.00	52.76	18.38	20.20	8.67
按 區 域 別 分					
北 部 區 域	100.00	51.74	17.50	19.58	11.19
中 部 區 域	100.00	52.76	20.10	20.10	7.03
南 部 區 域	100.00	53.62	18.80	22.00	5.58
東 部 區 域	100.00	64.74	16.91	14.53	3.81
按 都 市 化 程 度 分					
主 要 都 市	100.00	52.70	18.49	17.99	10.82
臺 北 市	100.00	50.72	17.41	16.82	15.05
高 雄 市	100.00	53.73	23.51	17.74	5.02
臺 中 市	100.00	56.56	18.78	20.63	4.03
其 他 地 區	100.00	52.79	18.31	21.52	7.38
按 性 別 分					
男	100.00	50.32	21.15	18.40	10.13
女	100.00	55.19	15.61	21.99	7.21
按 學 校 體 系 分					
公 立	100.00	60.30	18.45	18.49	2.75
一 般 體 系	100.00	62.91	16.51	18.27	2.31
技 職 體 系	100.00	51.26	25.20	19.26	4.28
私 立	100.00	49.62	18.35	20.91	11.13
一 般 體 系	100.00	48.62	18.58	20.26	12.54
技 職 體 系	100.00	51.61	17.88	22.20	8.31
按 就 讀 年 級 分					
大 一	100.00	46.93	17.61	26.98	8.48
大 二	100.00	53.80	18.51	19.50	8.19
大 三	100.00	55.91	18.28	17.24	8.57
大 四 以 上	100.00	55.95	19.45	14.89	9.71
按 所 屬 學 院 分					
醫 學 院	100.00	61.07	18.88	18.10	1.95
工 學 院	100.00	48.39	21.07	19.40	11.14
理 學 院	100.00	54.17	19.72	18.31	7.81
農 學 院	100.00	55.24	17.80	18.39	8.56
商、管學院	100.00	52.98	19.08	21.39	6.55
人 文、社 會 學 院	100.00	50.37	15.16	21.49	12.98
法 學 院	100.00	56.34	18.72	23.52	1.42
教 育 學 院	100.00	67.01	14.18	16.44	2.36
按 居 住 情 形 分					
家 裡	100.00	56.40	18.17	16.97	8.46
學 校 宿 舍	100.00	49.99	14.01	29.33	6.67
在 外 租 屋	100.00	55.25	23.56	14.86	6.33
親 友 家	100.00	47.05	18.23	8.42	26.29
其 他	100.00	13.95	4.41	4.68	76.96
申 請 就 學 貸 款					
有	100.00	48.84	19.77	22.19	9.20
無	100.00	54.20	17.86	19.46	8.47

伍、附錄

附錄一

大學生學習及生活意向調查問卷

填表說明：

1. 本問卷調查之主要目的係為蒐集大學校院學生學習及生活資料，以供教育施政規劃之參考，敬請逐項據實填答，不要遺漏。個別資料絕對保密，不作其他用途。
2. 問卷填答完全者，其學號將自動列入本問卷調查之抽獎活動名單，獎品豐富，包括 MP3 隨身聽、照相手機、PDA、DVD 燒錄機、圖書禮券等精美實用獎品。

教育部 敬啓

壹、背景資料

- 一、就讀年級：1. 大一、2. 大二、3. 大三、4. 大四以上
- 二、就讀學系：_____
- 三、所屬學院：1. 醫學院、2. 工學院、3. 理學院、4. 農學院、5. 商、管學院、
6. 人文、藝術學院、7. 法學院、8. 教育學院、9. 其他
- 四、就讀學校名稱：_____
- 五、學號〔純供抽獎用〕：_____
- 六、性別：1. 男、2. 女
- 七、有無固定異性男女朋友：1. 有、2. 無
- 八、居住情形：1. 家裡、2. 學校宿舍、3. 在外租屋、4. 親友家、5. 其他
- 九、你有無申請就學貸款：1. 有 2. 無

貳、學習狀況

- 一、對於學校的課業你覺得：
1. 很輕鬆、2. 還算輕鬆、3. 普通、4. 有壓力、5. 壓力很大
- 二、你每週上課時數：
1. 8小時以下、2. 8-11小時、3. 12-15小時、4. 16-19小時、
5. 20-23小時、6. 24-27小時、7. 28-31小時、8. 32小時以上
- 三、你每天用於準備及溫習功課的時間平均約：
1. 1小時以下、2. 1-2小時、3. 2-3小時、4. 3-4小時、5. 4-5小時、
6. 5-6小時、7. 6-7小時、8. 7小時以上
- 四、你每天利用網路進行與學業相關活動的時間平均約：
1. 1小時以下、2. 1-2小時、3. 2-3小時、4. 3-4小時、5. 4-5小時、
6. 5-6小時、7. 6-7小時、8. 7小時以上
- 五、對於課業，你認為自己：
1. 很用功、2. 用功、3. 普通、4. 不用功、5. 很不用功
- 六、對於將通過「英語檢定測驗」列入畢業條件，你的態度是：
1. 完全贊成、2. 贊成、3. 無意見、4. 反對、5. 完全反對
- 七、你是否打算參加「英語檢定測驗」：1. 是、2. 否

八、 你對任課教授教學表現的整體評價為：

1. 很滿意、2. 滿意、3. 普通、4. 不滿意、5. 很不滿意

九、 你認為學校的圖書、儀器及相關教學設施：

1. 很充足、2. 充足、3. 普通、4. 不足、5. 嚴重不足

十、 你對學校開設通識課程的內容與師資：

1. 非常滿意、2. 滿意、3. 普通、4. 不滿意、5. 非常不滿意

十一、 你覺得大學學業對你未來的發展：1. 很有助益、2. 有助益、3. 沒有助益

十二、 畢業後你打算儘早：

1. 投入職場、2. 在國內唸研究所、3. 出國唸研究所、4. 其他

十三、 你是否參加校外補習課程？

1. 有，每週共幾小時：

1. 2小時以下、2. 2-3小時、3. 3-4小時、4. 4-5小時、5. 5-6小時、
6. 6-7小時、7. 7-8小時、8. 8小時以上

補習目的〔可複選〕：

1. 學習外語、2. 學習電腦、3. 報考政府用人考試、4. 準備國內研究所考試、5. 準備就業考試〔如證照考試〕6. 準備留學考試、7. 其他

2. 未參加校外補習

參、 生活狀況

一、 你每週上課之外的主要休閒活動為〔請至多複選三項〕：

1. 閱讀
2. 看電影或電視
3. 唱歌〔含 KTV 等〕
4. 聽音樂
5. 上網〔含電玩〕
6. 逛街
7. 運動健身
8. 約會聊天
9. 參加志工活動
10. 宗教研修活動
11. 其他

二、 每天平均睡眠時間：

1. 4小時以下、2. 4-5小時、3. 5-6小時、4. 6-7小時、5. 7-8小時、
6. 8-9小時、7. 9-10小時、8. 10小時以上

三、 你平常的就寢時間為：

1. 不超過 11 點、2. 不超過 12 點、3. 不超過 1 點、4. 不超過 2 點、
5. 不超過 3 點、6. 超過 3 點

四、 你是否參加學校社團活動

1. 無

2. 有

參加社團性質為：

1. 康樂休閒性

2. 學術或專長研習性

3. 社會服務性

4. 其他

五、你的主要困擾來自：

1. 課業因素、2. 家庭因素、3. 感情因素、4. 經濟因素、

5. 升學就業因素、6. 身材外貌因素、7. 其他

六、你遭遇困擾時的主要傾訴對象：

1. 專業輔導人員、2. 師長、3. 朋友、4. 父母、5. 兄弟姊妹、6. 其他

七、你認為你的大學生活過得：1. 很充實、2. 充實、3. 普通、4. 乏味、5. 很乏味

八、你的學費由誰負擔：

1. 家裡全數負擔、2. 個人全數負擔、3. 家庭與個人共同負擔、4. 助學貸款、

5. 其他

九、你的生活費由誰負擔：

1. 家裡全數負擔、2. 個人全數負擔、3. 家庭與個人共同負擔、4. 其他

十、你認為大學學費及生活費對你家裡所帶來的經濟負擔：

1. 很沉重、2. 沉重、3. 普通、4. 輕鬆、5. 很輕鬆

十一、你認為目前的大學收費與所接受的教育品質：

1. 很合理、2. 合理、3. 普通、4. 不合理、5. 很不合理

十二、請概估你**每學期**的收入情形並填入金額：

1. 家庭支應_____元

2. 獎、助學金_____元

2. 校內打工_____元

3. 校外打工_____元

4. 其他_____元

以上共計_____元

十三、請概估你**每學期**的支出情形並填入金額：

1. 住宿及水電費_____元

2. 膳食費_____元

3. 交通費_____元

4. 娛樂休閒_____元

5. 衣物、飾品_____元

6. 其他雜支_____元

以上共計_____元

附錄二

大學生學習及生活意向調查工作人員

一、規劃設計

黃吉實 教育部統計長

吳宗賢 教育部文化專員

二、調查執行

主辦單位：教育部統計處

黃吉實 黃瑞生 吳宗賢 戴明妹 陳妙鳳 陳淑華

蘇婉芬 許淑佳 嚴靜儀 朱大維

協辦單位：國內 104 所公私立大學校院

三、資料處理

王佳陳 陳榮昌

四、統計分析

吳宗賢 學習狀況 - 問項 1 至問項 7

蘇婉芬 問項 8 至問項 13

黃吉實 生活狀況 - 問項 1 至問項 7

陳榮昌 問項 8 至問項 13

大學生學習及生活意向調查報告

出版者：教育部

編輯者：教育部統計處

<http://www.edu.tw/statistics>

地址：(100)台北市中山南路5號

印刷者：力山彩色印刷有限公司

電話/ (02)2306-5951

出版年月：中華民國94年4月

展售處：教育部

電話/(02)2356-6054

郵政劃撥/18238673

定價：每本新臺幣450元整

GPN：1009400739

ISBN：986-00-0623-7