

111 學年度



# 原住民學生

## 概況統計

Education is not the filling of a pail  
but the lighting of a fire.  
-William Butler Yeats

教育部 編印  
中華民國112年2月



# 原住民學生概況統計

111 學年度



教育部 彙編

中華民國112年2月



# 目次

壹、統計結果提要分析	i
貳、歷年各級學校原住民學生數	xi
參、111 學年度統計表	
一、大專校院	
(一)等級別統計表	
表A1-1 大專校院原住民學生及畢業生人數—按等級別與校別分	1
表A1-2 大專校院原住民學生及畢業生人數—按等級別、族籍別與性別分	5
表A1-3 大專校院原住民學生及畢業生人數—按等級別與學科類別分	6
表A1-4 大專校院原住民學生及畢業生人數—按等級別與科系別分	7
表A1-5 大專校院原住民學生及畢業生人數—按等級別與出生戶籍地分	52
表A1-6a 大專校院原住民學生及畢業生人數—按等級別與學校所在地分 (不含宗教研修及空大進修學校)	53
表A1-6b 大專校院原住民學生及畢業生人數—按等級別與學校所在地 (含宗教研修及空大進修學校)	54
(二)年級別統計表	
表A2-1 大專校院原住民學生及畢業生人數—按年級別、等級別與日夜別分	55
表A2-2 大專校院原住民學生及畢業生人數—按年級別、等級別與設立別分	56
表A2-3 大專校院原住民學生及畢業生人數—按年級別、等級別與性別分	57
二、高級中等學校	
表B1-1 高級中等學校普通科原住民學生人數—按設立別、性別與學校所在地分	58
表B1-2 高級中等學校專業群科原住民學生人數—按設立別、性別與學校所在地分	59
表B1-3 高級中等學校綜合高中學程原住民學生人數—按設立別、性別與學校所在地分	60
表B1-4 高級中等學校實用技能學程原住民學生人數—按設立別、性別與學校所在地分	61
表B1-5 高級中等學校進修部原住民學生人數—按設立別、性別與學校所在地分	62
表B1-6 高級中等學校原住民學生及畢業生人數—按年級別、等級別與性別分	63
表B1-7 高級中等學校原住民學生及畢業生人數—按年級別與校別分	64
表B1-8 高級中等學校原住民學生及畢業生人數—按等級別、族籍別與性別分	74
三、國民中小學校	
(一)等級別統計表	
表C1-1 國民中小學原住民學生及畢業生人數—按等級別、族籍別與性別分	75
表C1-2 國民中小學原住民學生及畢業生人數—按等級別與學校所在地分	76
(二)年級別統計表	
表C2-1 國民中學原住民學生及畢業生人數—按年級別與校別分	77
表C2-2 國民小學原住民學生及畢業生人數—按年級別與校別分	95
表C2-3 國民中小學原住民學生及畢業生人數—按年級別、等級別與設立別分	142
表C2-4 國民中小學原住民學生及畢業生人數—按年級別、等級別與性別分	143
附錄	
附錄1. 各級學校原住民學生人數	144
附錄2. 各級學校原住民教師人數—按等級別、族籍別與性別分	145
附錄3. 各級學校原住民學生人數結構	146



## 壹、統計結果提要分析





## 原住民族教育概況統計結果提要分析

提升原住民族的教育水準向為各界關注議題，本部亦持續致力於推動各項原住民族教育之改善措施，為探討原住民學生在教育及學習上與一般學生是否存在差異，爰自 87 學年起，利用現有之各級學校公務統計填報系統，附帶蒐集原住民族教育相關統計資料，發布原住民教育概況統計結果，俾利有效分配運用教育資源，增進原住民族教育的品質及水準。關於 111 學年統計結果摘述如次：

### 一、原住民學生就學概況

#### (一)111 學年各級學校原住民學生數 13.9 萬人，人數雖受少子女化影響逐年遞減，惟各教育階段原住民學生占比皆微幅上升

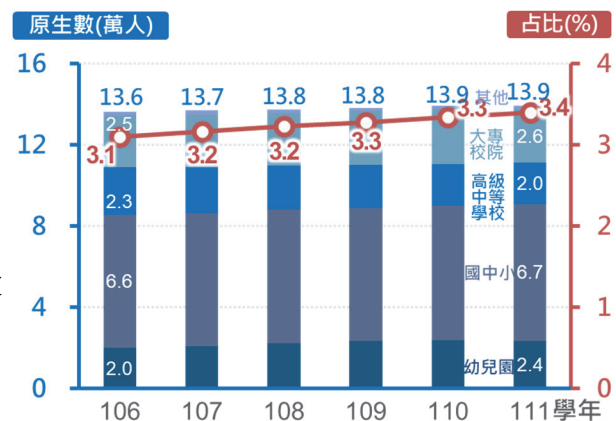
111 學年各級學校原住民學生總數為 13.9 萬人，年減 4 人，5 學年間增加 0.3 萬人或 2.1%。111 學年各級學校原住民學生占全國學生之 3.4%，較上學年比率微幅增加 0.06 個百分點，5 學年間增加 0.3 個百分點，原住民學生占各教育階段之比率皆微幅上升。

按等級別觀察，111 學年原住民學生人數，學前階段原住民幼生數雖維持 2.4 萬人，占全國幼生數之 4.1%，惟近 5 學年首次出現人數減少情形；國中小及高級中等學校原住民學生人數為 6.7 萬及 2.0 萬人，分占各該等級全體學生之 3.8% 及 3.6%，其中高級中等教育階段受少子女化影響甚鉅，5 學年間人數減少 13.5%；大專校院原住民學生數 2.6 萬人，雖仍占全體大專校院學生 2.3%，惟亦呈現人數下降情況。

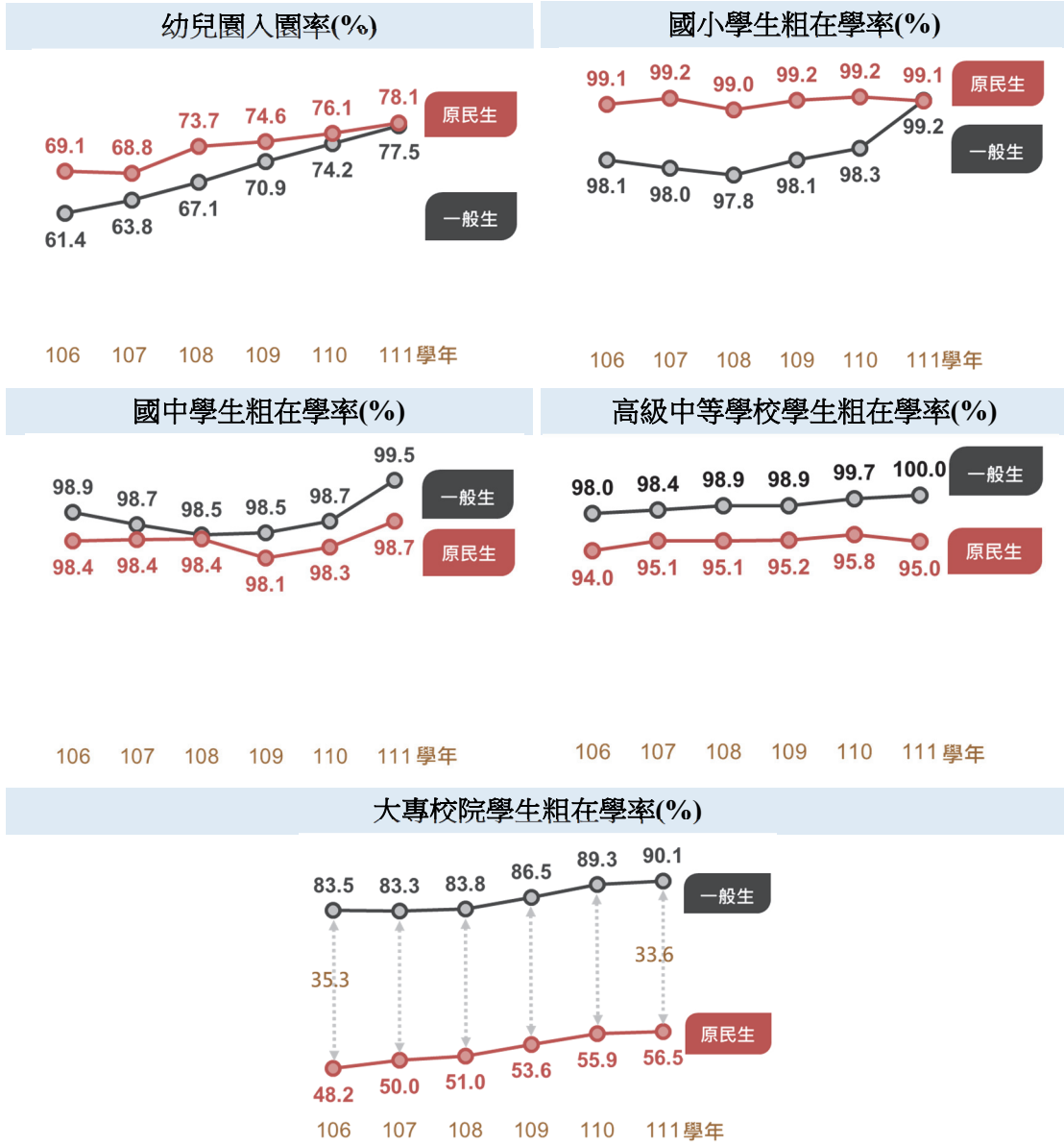
#### (二)111 學年學前階段原住民幼生入園率 78.1%，高於一般幼生之 77.5%；中等教育以上階段之原民生粗在學率低於一般生

111 學年 2-5 歲原住民幼生入園率 78.1%，高於一般幼生之 77.5%；國小原住民學生粗在學率 99.1%，與一般生差距甚微；國中及高級中等學校原住民學生粗在學率分別達 98.7% 及 95.0%，各低於一般生之 0.8 及 5.0 個百分點；高等教育原住民學生粗在學率續增至 56.5%，為歷年最高且連續 5 年逾 5 成，與一般生差距 33.6 個百分點，較為顯著。

各級學校原住民學生數及占比



說明：占比為各級學校原民生占全體學生之比率。



(三)大專校院原住民學生中，女性占逾 6 成，其中技職專校因開設較多護理科，女性學生占比達 8 成 3

觀察 111 學年全國原住民學生之性別分布，男性 6.9 萬人或占 49.3%，女性 7.1 萬人或占 50.7%。再按各教育階段觀察，在高中階段之前，男性原住民占比均高於女性；邁入高教階段後，女性占比則增至 6 成，其中技職專校女性學生占比更達 8 成 3，主因開設護理科，對女生產生較大之磁吸效應所致。

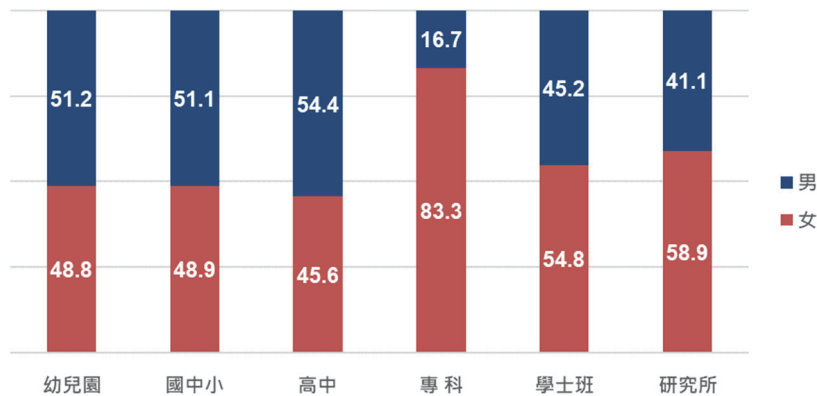
111 學年各級學校原住民學生數－按性別分

單位：人

性別	總計	幼兒園	國中小	高級中等學校	大專校院				其他
					計	專科生	學士班	研究所	
總計	139,423	23,704	67,225	20,313	26,189	4,144	19,321	2,724	1,992
男	68,786	12,143	34,381	11,051	10,539	693	8,727	1,119	672
女	70,637	11,561	32,844	9,262	15,650	3,451	10,594	1,605	1,320



111 學年各級學校原住民學生性別結構(%)



**(四)各縣市原住民學生以桃園市占 14.4%最多；臺東縣原住民學生占該縣學生總數比率 3 成 9，居各縣市之首**

觀察 111 學年原住民學生之縣市分布，以桃園市 2.0 萬人或占 14.4%最多，花蓮縣 1.7 萬人或占 11.9%次之，新北市 1.5 萬人或占 11.1%再次；再觀察原住民學生占各該縣市學生比率，以臺東縣 38.5%最高，花蓮縣 29.7%次之，屏東縣 10.4%再次。

進一步觀察原住民學生之鄉(鎮市區)分布，人數較多者多屬鄰近原住民族地區且人口相對稠密之鄉鎮市區，前十大依序為臺東縣臺東市 6,568 人、花蓮縣花蓮市 5,989 人、桃園市中壢區 3,680 人、屏東縣屏東市 2,533 人、桃園市龜山區 2,333 人、花蓮縣吉安鄉 2,295 人、桃園市桃園區 2,139 人、南投縣埔里鎮 2,029 人、花蓮縣新城鄉 1,899 人、桃園市大溪區 1,832 人。

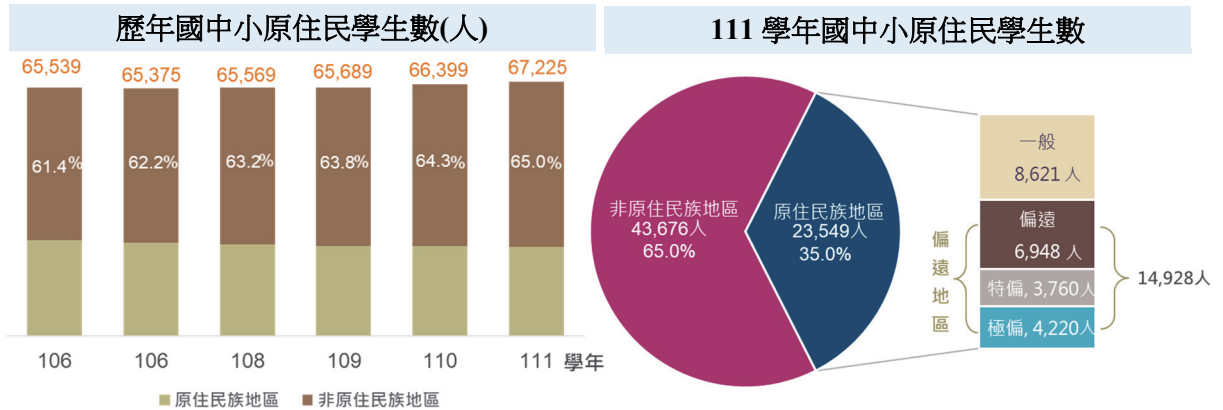
111 學年各縣市原住民學生數(人)

<b>桃園市</b> 20,136 (14.4%, 4.8%) 中壢區 3,680 龜山區 2,333 桃園區 2,139 大溪區 1,832	<b>屏東縣</b> 12,213 (8.8%, 10.4%) 屏東市 2,533 內埔鄉 1,762 來義鄉 916	<b>高雄市</b> 11,312 (8.1%, 2.5%) 三民區 1,175 大寮區 992 小港區 886	<b>臺北市</b> 8,449 (6.1%, 1.5%)
<b>花蓮縣</b> 16,645 (11.9%, 29.7%) 花蓮市 5,989 吉安鄉 2,295 新城鄉 1,899	<b>臺中市</b> 12,032 (8.6%, 2.1%) 北區 1,246 西屯區 955 太平區 839	<b>南投縣</b> 6,094 (4.4%, 9.4%) 埔里鎮 2,029 仁愛鄉 1,329 信義鄉 1,128	<b>新竹縣</b> 4,704 (3.4%, 4.8%)
<b>新北市</b> 15,478 (11.1%, 2.6%) 蘆洲區 1,627 新店區 1,493 新莊區 1,461	<b>臺東縣</b> 11,786 (8.5%, 38.5%) 臺東市 6,568 成功鎮 676 卑南鄉 562	<b>臺南市</b> 3,911 (2.8%, 1.2%)	<b>基隆市</b> 2,283 <b>嘉義縣</b> 1,225
		<b>苗栗縣</b> 2,804 (2.0%, 3.3%)	<b>新竹市</b> 1,869 <b>雲林縣</b> 1,142
		<b>彰化縣</b> 1,738	<b>其他縣市</b> 1,122

說明 1.括弧內數字分別為原住民學生占全體原住民學生總數比率，及占該縣市學生總數比率。  
 2.右下未列出之其他縣市依序為嘉義市 778 人、金門縣 196 人、澎湖縣 118 人及連江縣 30 人。

(五) 6 成 5 之國中小原住民學生於非原住民族地區學校就讀，5 學年間增 3.6 個百分點；而於原住民族地區學校就讀之學生中，6 成 3 就讀偏遠地區學校

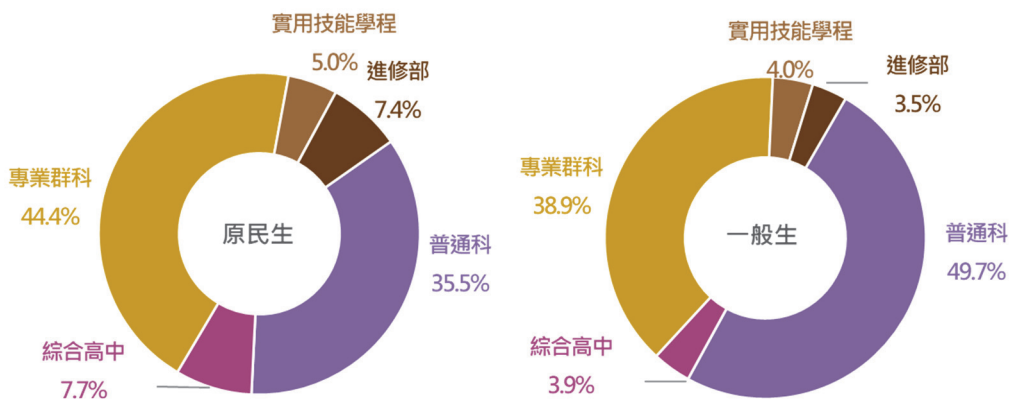
111 學年國中小原住民學生數計 6.7 萬人，年增 826 人，隨著都會區原住民族人口增長，就讀於非原住民族地區國中小人數達 4.4 萬人，比率已由 106 學年之 61.4% 逐年增加至 111 學年之 65.0%，5 學年間增 3.6 個百分點；至原住民族地區仍有 2.4 萬人國中小原住民學生就讀，比率逐年降低至 111 學年之 35.0%，其中有 1.5 萬人或 63.4% 就讀於原住民族地區中之偏遠地區學校。



(六) 原住民學生選讀專業群科之比率較一般生高出 5.5 個百分點；選讀普通科之比率則較一般生低 14.2 個百分點

111 學年高級中等學校原住民學生選讀專業群科及實用技能學程之比率，分別較一般生高出 5.5 個及 1.0 個百分點，選讀普通科者則較一般生低 14.2 個百分點，顯示技職體系較受原民生青睞。

111 學年高級中等學校學生就讀學程結構

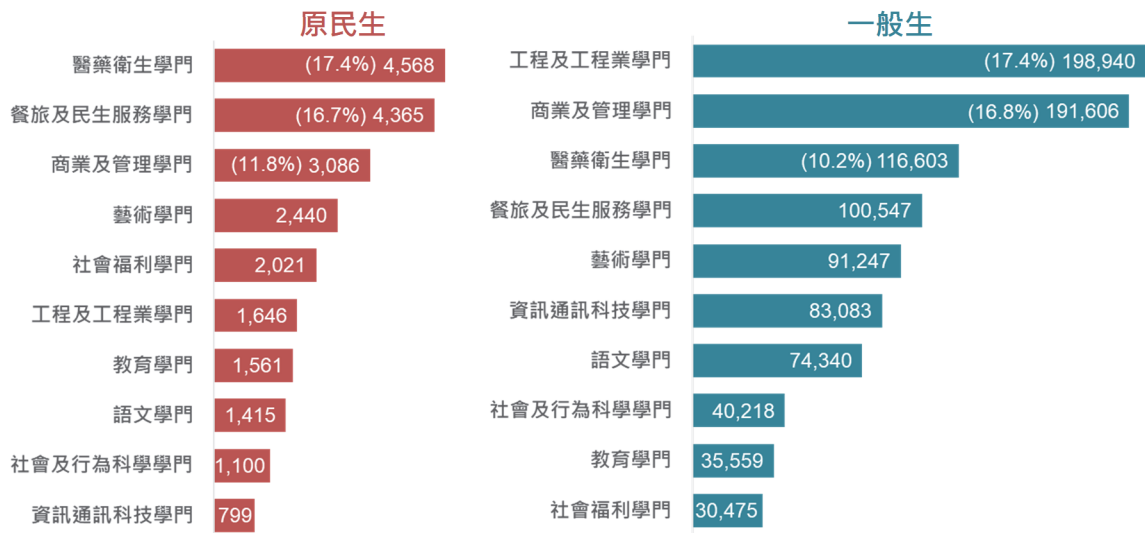


### (七) 就讀「醫藥衛生學門」之大專校院原住民學生占 1 成 7

111 學年大專校院原住民學生以就讀「醫藥衛生學門」者占 17.4%最高、「餐旅及民生服務學門」占 16.7%次之、「商業及管理學門」占 11.8%居第三；至一般學生則以就讀「工程及工程業學門」(占 17.4%)最高、「商業及管理學門」(占 16.8%)及「醫藥衛生學門」(占 10.2%)分居第二及第三位。

**111 學年大專校院原住民學生與一般生就讀人數比較—按前 10 大學門分**

單位：人



說明：本表資料不含宗教研修學院、空大及大專進修學校。

111 學年大專校院原住民學生就讀人數最多的前 3 大細學類依序為：護理及助產 3,297 人、企業管理 1,111 人及遊憩、運動和休閒管理 1,094 人，三者合占 21.0%；至一般學生則以電機與電子工程 8.1 萬人居冠，企業管理 6.6 萬人次之、其次為資訊技術 6.5 萬人居第三，三者合占 19.1%。

**111 學年大專校院學生就讀人數較多之前 10 大細學類**

單位：人；%

排名	原住民			排名	一般生		
	細學類	學生數	百分比		細學類	學生數	百分比
1	護理及助產	3,297	12.6	1	電機與電子工程	81,284	7.3
2	企業管理	1,111	4.2	2	企業管理	66,374	6.0
3	遊憩、運動和休閒管理	1,094	4.2	3	資訊技術	65,070	5.8
4	競技運動	962	3.7	4	護理及助產	54,378	4.9
5	外國語文	927	3.5	5	外國語文	54,152	4.9
6	社會工作	914	3.5	6	機械工程	46,726	4.2
7	旅館及餐飲	902	3.4	7	旅館及餐飲	33,527	3.0
8	旅遊觀光	751	2.9	8	財務金融	29,193	2.6
9	兒童及青少年照顧服務	715	2.7	9	旅遊觀光	23,066	2.1
10	資訊技術	614	2.3	10	視覺傳達設計	22,722	2.0

說明：本表資料不含宗教研修學院、空大及大專進修學校。



### (八) 110 學年大專校院原住民學生休、退學人數皆持平為 3 千人

110 學年國中小原住民學生輟學生計 426 人，較上學年微增 9 人，輟學原因以個人因素(含生活作息不正常、生病、犯法等其他個人因素)占 58.7%最高，家庭因素(含父母或監護人管教失當、受父母或監護人不良生活習慣影響、家庭關係不正常、親屬失和、經濟問題等其他家庭因素)占 23.7%次之；109 學年高級中等學校原住民學生休學及喪失學籍人數分別為 375 人及 1,792 人。

110 學年原住民大專校院學生休、退學人數分別為 3,051 及 3,348 人，前 3 大休學原因依序為「工作需求」占 24.6%、「志趣不合」13.4%及「經濟困難」8.8%；退學原因則以「休學逾期未復學」占 32.9%最多，「逾期未註冊」25.6%次之，「志趣不合」18.7%居第三位。

各級學校學生輟學或休、退學人數－按學生身分別分

單位：人

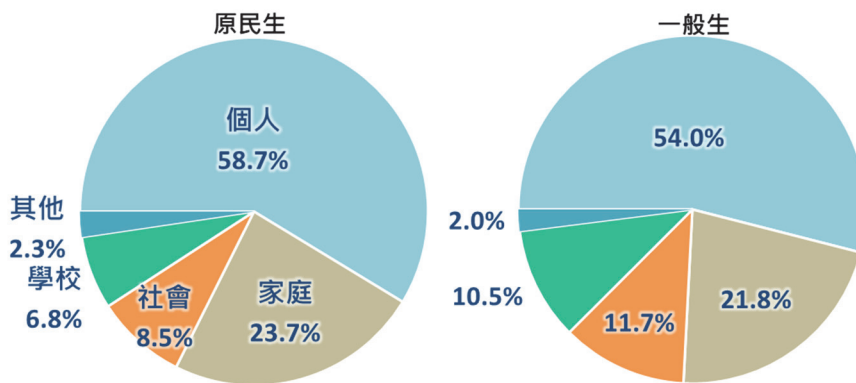
項目別	106 學年	107 學年	108 學年	109 學年	110 學年
<b>國中小輟學人數</b>	3,134	3,137	3,086	2,578	2,221
原住民	473	502	483	417	426
一般生	2,661	2,635	2,603	2,161	1,795
<b>高級中等學校休學人數</b>	15,958	16,079	15,274	1,2642	12,411
原住民	1,054	1,019	990	375	...
一般生	14,904	15,060	14,284	12,267	...
<b>高級中等學校喪失學籍人數</b>	15,520	18,474	19,116	19,586	21,029
原住民	1,444	1,769	1,521	1,792	...
一般生	14,076	16,705	17,595	17,794	...
<b>大專校院休學人數</b>	102,513	98,026	95,159	92,419	87,400
原住民	3,075	3,003	3,021	3,110	3,051
一般生	99,438	95,023	92,138	89,309	84,349
<b>大專校院退學人數</b>	91,531	89,297	91,161	88,007	86,545
原住民	3,498	3,304	3,437	3,330	3,348
一般生	88,033	85,993	87,724	84,677	83,197

資料來源：國中小輟學資料來自教育部國民及學前教育署；本表全體高級中等學校資料係由教育部統計處定期公務填報而得，原住民高級中等學校資料則整理自原住民族委員會「原住民族教育調查統計報告」。

說明：大專校院休學人數係指該學年底處於休學狀態之人數。

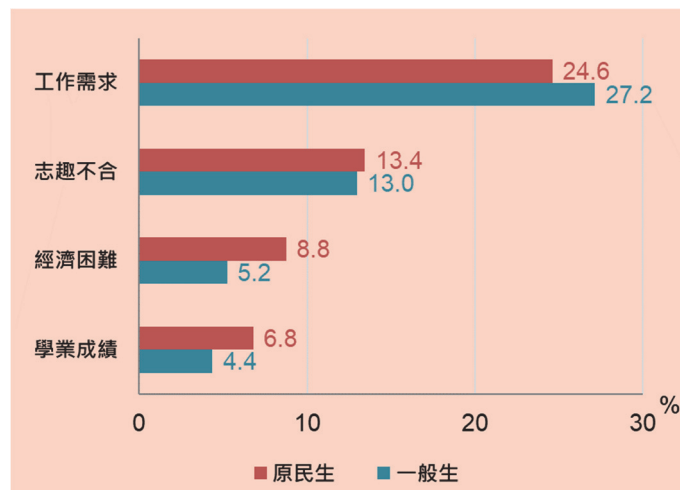


### 110 學年國中小學生輟學原因

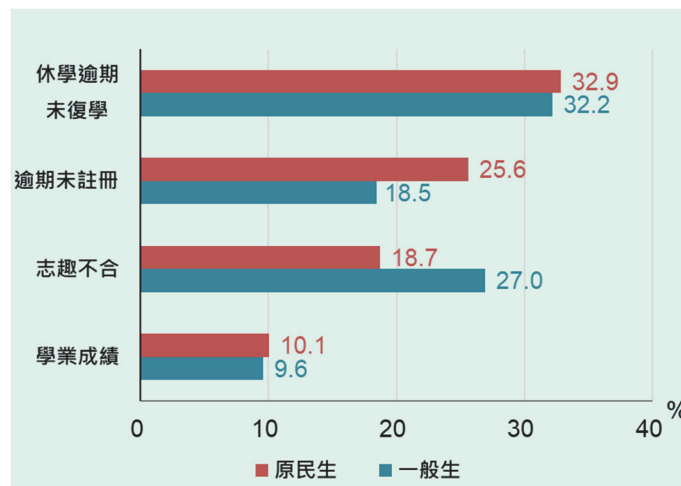


說明：個人因素含生活作息不正常、生病、犯法等其他個人因素；家庭因素含父母或監護人管教失當、受父母或監護人不良生活習慣影響、家庭關係不正常、親屬失和、經濟問題等其他家庭因素；社會因素如受校外不良朋友或已輟學同學影響、加入幫派組織、流連或沉迷網咖等其他社會因素；學校因素如對學校生活不感興趣、缺曠課太多、與同儕關係不佳、課業壓力過大等其他學校因素。

### 110 學年大專校院學生主要休學原因



### 110 學年大專校院學生主要退學原因



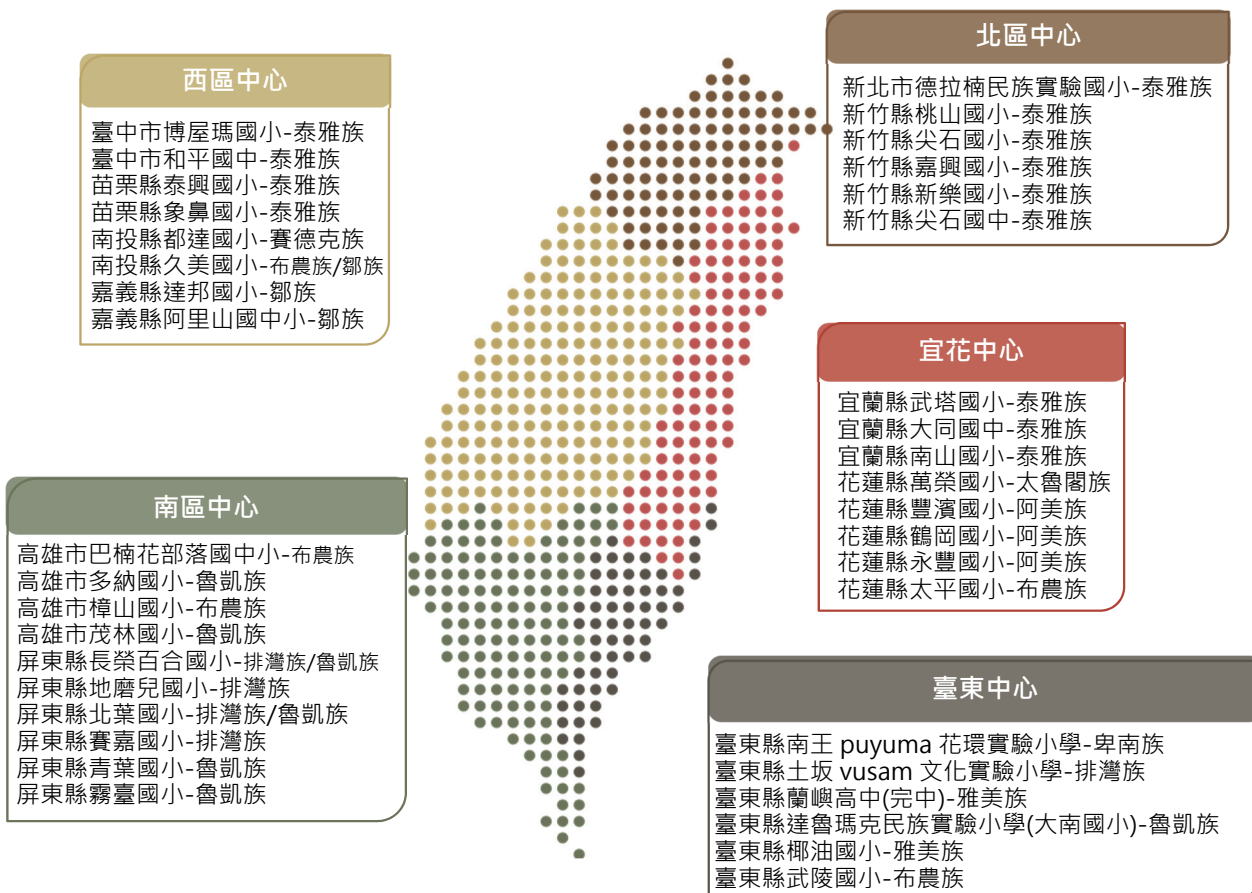
## 二、原住民族實驗教育及專班

111 學年高級中等以下學校中，計 38 校、逾 2 千 4 百位學生參與原住民族實驗教育；大專校院原住民專班開設校數 22 所，班別多元豐富

為嘉惠原鄉部落學子，爰依據「學校型態實驗教育實施條例」，自 105 學年起實施以原住民族教育為課程教學核心之實驗教育，期融合多元部落文化於學校體系，培育兼具傳統與現代知識的新世代原住民。

經地方政府審議通過，辦理原住民族實驗教育之高級中等以下學校校數由 105 學年 7 所逐年增加至 111 學年 38 所，包含國小 32 所、國中 3 所、國中小 2 所及 1 所完全中學，區域遍及 11 縣市，計 2,473 位學生參與原住民族實驗教育，其中 2,312 位學生具有原住民身分，部落文化涵蓋阿美族、泰雅族、布農族、排灣族、魯凱族、卑南族、鄒族、雅美族、太魯閣族及賽德克族等 10 族，其中南投縣久美國小、屏東縣長榮百合國小及北葉國小更執行雙族計畫，以滿足不同族別之文化教育需求。此外，規模最大的原住民族實驗學校為新竹縣尖石國中，學生數 215 人；花蓮縣永豐國小規模最小，全校學生數僅 14 人，生師比達 1.3 人。

原住民族實驗學校分布



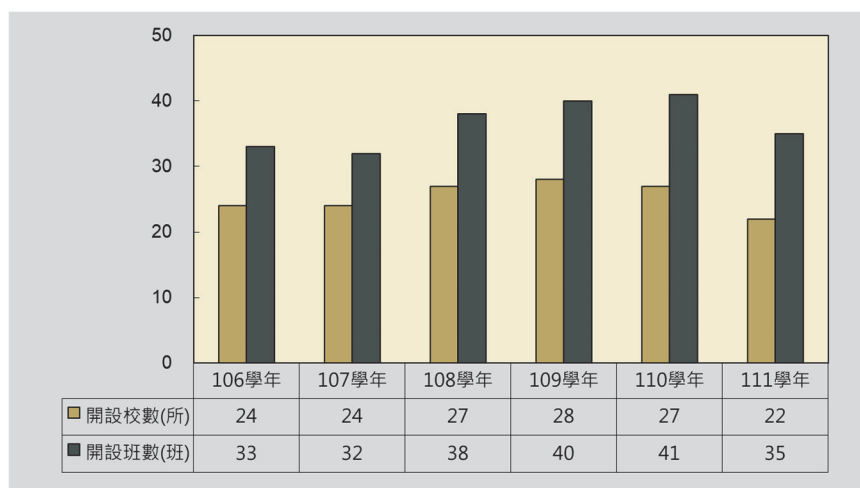
資料來源：教育部國民及學前教育署。

說明：本圖為截至 111 年各縣市審議通過辦理學校型態原住民族實驗教育學校。



另觀察近年開設原住民專班之大專校院校數，由 106 學年之 24 所，增至 109 學年之 28 所後漸呈下降趨勢，開辦班數亦由 33 班增至 110 學年之 41 班後減為 35 班，開設範圍含括護理、土木與環境工程、文化產業、法律、藝術及設計、觀光餐旅、社會工作、運動競技與產業、幼兒教育、樂齡照護及流行設計等領域專班。

大專校院原住民專班開設概況



## 名詞解釋

### ● 原住民學生

依「原住民身分法」規定，具有原住民身分之學生。原住民身分認定以戶籍謄本、族籍證明或戶口名簿有所註記者為準，以每年 9 月 30 日在學且有學籍之學生計算。

### ● 幼兒園入園率

入園率=曾就讀幼兒園、早療機構及特教學校幼兒部之幼生數÷2 至 5 歲學齡人口數。

### ● 粗在學率

各教育階段學生總人數(含非學齡之學生)對其學齡人口之比率。

#### ◆ 國小教育粗在學率

國小(國小、特教學校國小部及國小補校)學生數÷6 至 11 歲戶籍人口數×100%。

#### ◆ 國中教育粗在學率

國中(國中、特教學校國中部及國中補校)學生數÷12 至 14 歲戶籍人口數×100%。

#### ◆ 高級中等教育粗在學率

(高級中等學校學生數+特教學校高中職部學生+五專前三年學生數)÷15 至 17 歲戶籍人口數×100%。

#### ◆ 高等教育粗在學率

大專校院學生數÷18 至 22 歲戶籍人口數×100%。

大專校院學生數含括研究所、大學、專科(不含五專前三年)、宗教研修學院學、空大及大專校院附設進修學校學生。

### ● 原住民族地區

原住民族地區指行政院頒定之 55 個鄉鎮市，包括 30 個山地鄉及 25 個平地原住民鄉(鎮、市)。

### ● 原住民族實驗教育

依據《學校型態實驗教育實施條例》及《辦理學校型態原住民族實驗教育補助要點》辦理，且經教育主管機關許可辦理之實驗教育學校，規劃以原住民族教育為核心的課程教學，將更多原住民的部落文化納入學校實驗教育體系。

### ● 原住民專班

為培育原住民族需求人才，鼓勵大專校院依據行政院原住民族委員會提出之「原住民人才培育所需學門或學系需求表」開設之專班，並定期檢討原住民專班辦理成效。



## 貳、 歷年各級學校原住民學生數

# 附表 各級學校原住民學生數

單位：人

學年度	總計	幼兒園	國小	國中	高級中等學校					二專	五專	學士班	碩士班	博士班	宗教研 修學院	特教 學校	國小 補校	國中 補校	空大及 進修學 校
					普通科	綜合 高中	專業群 (職業) 科	實用技能 學程 (延教班)	進修部 (學校)										
87	82,005	-	39,606	20,718	2,121	9,393	1,064	2,527	1,439	2,808	1,631	18	-	-	-	131	539	10	
88	83,515	-	41,924	19,170	2,956	8,196	1,066	2,954	1,547	3,258	1,939	32	4	-	-	71	398	-	
89	88,548	-	44,168	20,193	3,531	7,586	993	3,269	1,968	3,485	2,667	64	3	-	-	67	412	142	
90	93,627	-	47,464	20,010	4,497	7,254	1,008	3,428	1,997	3,392	3,369	116	9	-	-	144	366	573	
91	94,626	-	46,408	20,316	5,588	6,824	986	3,248	1,751	3,365	4,504	154	11	-	-	105	507	859	
92	100,460	-	48,893	21,949	6,266	6,807	945	3,378	1,418	3,291	6,145	231	15	-	-	73	475	574	
93	104,986	-	49,597	23,538	7,185	7,164	848	3,367	1,150	2,982	7,407	300	19	-	-	57	429	943	
94	107,076	-	49,152	24,699	8,005	7,268	803	3,253	943	2,920	8,830	395	30	-	-	25	271	482	
95	111,901	-	49,690	25,900	8,712	7,747	927	3,340	780	2,839	10,134	461	33	-	-	32	224	1,082	
96	115,586	-	49,301	26,854	9,628	8,495	1,082	3,648	688	2,765	11,155	552	33	-	-	28	215	1,142	
97	118,357	-	49,055	27,401	9,527	8,944	1,298	3,949	649	2,693	12,396	642	38	-	235	33	206	1,291	
98	122,093	-	48,740	27,918	10,235	9,554	1,468	4,270	473	2,841	13,844	747	56	-	257	30	169	1,491	
99	124,069	-	47,987	27,621	10,501	10,060	1,585	4,483	516	3,025	15,081	908	68	2	254	51	176	1,751	
100	125,390	-	47,276	27,038	10,707	10,039	1,410	4,437	497	3,594	17,067	987	72	2	290	47	171	1,756	
101	142,626	17,405	46,221	26,386	10,476	10,267	1,338	4,032	541	3,935	18,562	1,113	79	2	310	43	129	1,787	
102	141,827	17,975	45,327	26,173	10,251	9,961	1,231	3,587	441	4,302	19,257	1,236	87	7	324	22	129	1,517	
103	139,669	17,583	44,358	25,988	6,417	3,421	10,093	1,226	3,199	448	4,504	19,069	1,316	99	11	341	14	102	1,480
104	140,048	19,394	43,421	25,148	6,676	3,184	10,115	1,222	2,998	420	4,685	19,361	1,409	99	9	340	15	92	1,460
105	136,962	18,815	42,812	24,039	6,911	2,772	10,200	1,234	2,729	439	4,495	18,926	1,486	127	16	347	6	76	1,532
106	136,499	19,994	42,263	23,276	7,074	2,623	10,067	1,167	2,546	386	4,266	18,991	1,682	138	17	328	9	61	1,611
107	137,058	20,926	42,592	22,783	7,017	2,321	9,930	1,184	2,364	363	4,172	19,331	1,846	147	28	328	3	63	1,660
108	137,609	22,475	42,872	22,697	6,975	2,051	9,393	1,154	2,046	356	4,118	19,141	2,012	155	30	318	2	43	1,771
109	138,380	23,409	43,398	22,291	6,901	1,808	9,134	1,175	1,919	599	4,002	19,655	2,190	180	38	287	7	48	1,339
110	139,427	23,735	44,466	21,933	7,002	1,649	9,042	1,126	1,712	519	3,879	19,836	2,324	202	41	277	4	41	1,639
111	139,423	23,704	45,966	21,259	7,212	1,574	9,017	1,013	1,497	378	3,766	19,321	2,495	229	42	281	5	42	1,622

說明：1. 因應幼兒教育及照顧法實施，原幼稚園及托兒所改制為幼兒園，故101學年起學前教育階段統一改稱幼兒園。

2. 高級中等學校得依高級中等教育法辦理「普通科」、「專業群(職業)科」、「綜合高中」、「實用技能學程」及、「進修部(學校)」等學程；本表自103學年起配合高級中等教育法實施，高級中等教育改以學程別為架構呈現，以展現其多元型態發展。

3. 學士班學生數含大學二年制、四年制及學士後學士學程。

4. 特教學校含幼兒部、國小部、國中部、高中部及高職部學生。



參、 111 學年度統計表

表A1-1 大專校院原住民學生及畢業生人數－按等級別與校別分  
111 學年度 SY 2022-2023

單位：人

	在學學生人數						上學年度畢業生人數					
	總計	博士班	碩士班	學士班	二專	五專	總計	博士	碩士	學士	二專	五專
總計	27,853	229	2,527	20,553	778	3,766	5,331	8	386	4,164	297	476
大專校院	26,189	229	2,495	19,321	378	3,766	5,017	8	380	3,957	196	476
0001 國立政治大學	210	7	61	142	-	-	30	-	6	24	-	-
0002 國立清華大學	154	11	67	76	-	-	29	1	9	19	-	-
0003 國立臺灣大學	325	14	45	266	-	-	59	2	15	42	-	-
0004 國立臺灣師範大學	287	17	66	204	-	-	58	-	13	45	-	-
0005 國立成功大學	197	6	39	152	-	-	26	-	7	19	-	-
0006 國立中興大學	163	4	16	143	-	-	21	-	1	20	-	-
0007 國立陽明交通大學	109	12	26	71	-	-	28	-	15	13	-	-
0008 國立中央大學	76	2	19	55	-	-	15	-	8	7	-	-
0009 國立中山大學	84	-	45	39	-	-	13	-	5	8	-	-
0012 國立臺灣海洋大學	119	2	12	105	-	-	17	-	3	14	-	-
0013 國立中正大學	135	5	38	92	-	-	17	-	5	12	-	-
0014 國立高雄師範大學	509	12	76	421	-	-	63	-	8	55	-	-
0015 國立彰化師範大學	143	2	31	110	-	-	26	-	2	24	-	-
0017 國立臺北大學	139	1	15	123	-	-	14	-	1	13	-	-
0018 國立嘉義大學	184	2	31	151	-	-	26	-	3	23	-	-
0019 國立高雄大學	114	-	7	107	-	-	18	-	-	18	-	-
0020 國立東華大學	891	36	220	635	-	-	111	-	21	90	-	-
0021 國立暨南國際大學	317	9	50	258	-	-	39	-	5	34	-	-
0022 國立臺灣科技大學	126	5	24	97	-	-	15	-	1	14	-	-
0023 國立雲林科技大學	98	-	13	85	-	-	20	1	3	16	-	-
0024 國立屏東科技大學	209	4	30	175	-	-	31	-	9	22	-	-
0025 國立臺北科技大學	103	2	18	78	-	5	19	-	-	19	-	-
0028 國立臺北藝術大學	75	2	18	55	-	-	12	-	3	9	-	-
0029 國立臺灣藝術大學	126	1	18	107	-	-	21	-	1	20	-	-
0030 國立臺東大學	711	4	161	546	-	-	120	-	17	103	-	-
0031 國立宜蘭大學	196	-	17	179	-	-	29	-	4	25	-	-
0032 國立聯合大學	106	-	5	101	-	-	17	-	2	15	-	-
0033 國立虎尾科技大學	129	-	4	123	-	2	10	-	-	10	-	-
0035 國立臺南藝術大學	55	3	14	38	-	-	5	-	1	4	-	-
0036 國立臺南大學	86	1	16	69	-	-	20	-	3	17	-	-
0037 國立臺北教育大學	161	3	50	108	-	-	33	-	5	28	-	-
0039 國立臺中教育大學	187	4	105	78	-	-	40	-	13	27	-	-
0042 國立澎湖科技大學	20	-	2	17	-	1	6	-	1	5	-	-
0043 國立勤益科技大學	123	-	4	113	6	-	25	-	2	21	2	-
0044 國立體育大學	415	2	27	386	-	-	38	-	2	36	-	-
0046 國立臺北護理健康大學	103	-	6	97	-	-	29	-	2	27	-	-
0047 國立高雄餐旅大學	98	-	-	91	-	7	29	-	1	26	-	2
0048 國立金門大學	70	-	1	69	-	-	13	-	-	13	-	-
0049 國立臺灣體育運動大學	241	1	30	210	-	-	47	-	4	43	-	-
0050 國立臺中科技大學	304	-	8	204	17	75	66	-	2	56	2	6
0051 國立臺北商業大學	125	-	1	93	10	21	35	-	-	22	9	4
0052 國立屏東大學	475	6	117	352	-	-	64	2	7	55	-	-



表A1-1 大專校院原住民學生及畢業生人數－按等級別與校別分  
111 學年度 SY 2022-2023

單位：人

	在學學生人數						上學年度畢業生人數					
	總計	博士班	碩士班	學士班	二專	五專	總計	博士	碩士	學士	二專	五專
0053 國立高雄科技大學	203	-	4	185	-	14	53	-	2	50	-	1
1001 東海大學	107	1	11	95	-	-	12	-	1	11	-	-
1002 輔仁大學	454	4	124	326	-	-	60	-	9	51	-	-
1003 東吳大學	113	-	-	113	-	-	24	-	-	24	-	-
1004 中原大學	207	2	22	183	-	-	32	1	4	27	-	-
1005 淡江大學	237	-	3	234	-	-	40	-	1	39	-	-
1006 中國文化大學	344	-	7	337	-	-	37	-	-	37	-	-
1007 逢甲大學	140	-	13	127	-	-	8	-	2	6	-	-
1008 靜宜大學	245	6	55	184	-	-	31	-	5	26	-	-
1009 長庚大學	43	4	14	25	-	-	13	-	5	8	-	-
1010 元智大學	58	2	-	56	-	-	5	-	1	4	-	-
1011 中華大學	38	2	1	35	-	-	18	-	1	17	-	-
1012 大葉大學	48	1	7	40	-	-	17	-	3	14	-	-
1013 華梵大學	7	-	3	4	-	-	-	-	-	-	-	-
1014 義守大學	498	2	16	480	-	-	95	-	3	92	-	-
1015 世新大學	305	3	15	287	-	-	65	-	6	59	-	-
1016 銘傳大學	231	-	11	220	-	-	35	-	1	34	-	-
1017 實踐大學	212	-	4	208	-	-	50	-	-	50	-	-
1018 朝陽科技大學	172	3	8	161	-	-	39	-	-	39	-	-
1019 高雄醫學大學	117	2	15	100	-	-	20	-	1	19	-	-
1020 南華大學	80	-	14	66	-	-	16	-	2	14	-	-
1021 真理大學	67	-	4	63	-	-	19	-	-	19	-	-
1022 大同大學	21	1	1	19	-	-	1	-	-	1	-	-
1023 南臺科技大學	190	-	5	182	-	3	27	-	2	25	-	-
1024 崑山科技大學	129	-	4	125	-	-	19	-	2	16	1	-
1025 嘉南藥理大學	182	-	6	176	-	-	42	-	2	40	-	-
1026 樹德科技大學	255	-	8	240	7	-	37	-	1	34	2	-
1027 慈濟大學	119	5	27	87	-	-	20	-	6	14	-	-
1028 臺北醫學大學	52	-	-	52	-	-	9	-	-	9	-	-
1029 中山醫學大學	167	-	13	154	-	-	14	-	-	14	-	-
1030 龍華科技大學	146	-	3	139	-	4	26	-	-	25	-	1
1031 輔英科技大學	286	-	3	152	-	131	41	-	-	28	-	13
1032 明新科技大學	294	-	27	260	7	-	54	-	7	45	2	-
1033 長榮大學	109	3	11	95	-	-	25	-	-	25	-	-
1034 弘光科技大學	208	2	8	179	5	14	37	-	1	36	-	-
1035 中國醫藥大學	196	1	9	186	-	-	26	1	1	24	-	-
1036 健行科技大學	318	-	15	303	-	-	67	-	4	63	-	-
1037 正修科技大學	399	-	14	354	27	4	97	-	1	88	8	-
1038 萬能科技大學	373	-	12	360	1	-	77	-	3	70	4	-
1039 玄奘大學	45	-	9	36	-	-	16	-	1	15	-	-
1040 建國科技大學	45	-	2	42	1	-	14	-	-	13	1	-
1041 明志科技大學	39	-	2	37	-	-	10	-	-	10	-	-
1042 高苑科技大學	41	-	-	41	-	-	17	-	-	17	-	-
1043 大仁科技大學	575	-	30	523	22	-	148	-	7	138	3	-
1044 聖約翰科技大學	41	-	2	34	-	5	10	-	-	8	1	1

表A1-1 大專校院原住民學生及畢業生人數－按等級別與校別分  
111 學年度 SY 2022-2023

單位：人

	在學學生人數						上學年度畢業生人數					
	總計	博士班	碩士班	學士班	二專	五專	總計	博士	碩士	學士	二專	五專
1045 嶺東科技大學	178	-	10	168	-	-	27	-	4	23	-	-
1046 中國科技大學	132	-	7	119	6	-	36	-	-	32	4	-
1047 中臺科技大學	148	-	7	141	-	-	34	-	1	33	-	-
1048 亞洲大學	172	3	31	138	-	-	35	-	2	33	-	-
1049 開南大學	202	-	29	173	-	-	41	-	16	25	-	-
1050 佛光大學	59	1	17	41	-	-	11	-	3	8	-	-
1051 台南應用科技大學	210	-	4	185	-	21	39	-	1	38	-	-
1052 遠東科技大學	87	-	3	82	2	-	25	-	-	24	1	-
1053 元培醫事科技大學	104	-	4	100	-	-	16	-	-	16	-	-
1054 景文科技大學	117	-	-	113	4	-	12	-	-	11	1	-
1055 中華醫事科技大學	133	-	2	74	-	57	23	-	-	17	1	5
1056 東南科技大學	123	-	5	118	-	-	18	-	2	16	-	-
1057 德明財經科技大學	77	-	1	76	-	-	16	-	-	16	-	-
1058 明道大學	18	-	1	17	-	-	8	-	-	8	-	-
1060 南開科技大學	81	-	8	69	2	2	13	-	-	10	2	1
1061 中華科技大學	79	-	8	67	4	-	38	-	-	34	4	-
1062 僑光科技大學	125	-	2	123	-	-	18	-	-	18	-	-
1063 育達科技大學	104	-	9	95	-	-	41	-	1	40	-	-
1064 美和科技大學	745	-	43	487	19	196	197	-	8	162	10	17
1065 吳鳳科技大學	79	-	-	71	8	-	23	-	-	19	4	-
1066 環球科技大學	146	-	49	83	14	-	52	-	16	34	2	-
1067 台灣首府大學	4	-	-	4	-	-	6	-	-	6	-	-
1068 中州科技大學	9	-	-	9	-	-	19	-	-	17	2	-
1069 修平科技大學	74	-	4	70	-	-	20	-	1	19	-	-
1070 長庚科技大學	115	-	3	112	-	-	48	-	-	48	-	-
1071 臺北城市科技大學	285	-	5	251	7	22	50	-	-	46	4	-
1072 敏實科技大學	30	-	-	28	-	2	9	-	-	5	-	4
1073 醒吾科技大學	261	-	22	232	3	4	135	-	4	127	2	2
1075 文藻外語大學	127	-	-	82	-	45	19	-	1	15	-	3
1076 華夏科技大學	53	-	2	48	2	1	21	-	-	19	2	-
1077 慈濟科技大學	804	-	15	241	2	546	193	-	-	90	1	102
1078 致理科技大學	166	-	2	144	-	20	33	-	-	33	-	-
1079 康寧大學	59	-	-	4	5	50	12	-	-	4	2	6
1080 宏國德霖科技大學	88	-	-	67	-	21	17	-	-	14	2	1
1081 東方設計大學	28	-	1	17	3	7	10	-	2	4	2	2
1082 崇右影藝科技大學	253	-	2	251	-	-	92	-	1	72	19	-
1083 台北海洋科技大學	149	-	2	112	10	25	21	-	-	17	3	1
1084 亞東科技大學	61	-	-	61	-	-	13	-	-	13	-	-
3002 臺北市立大學	355	1	49	305	-	-	71	-	13	58	-	-
0144 國立臺灣戲曲學院	11	-	-	11	-	-	4	-	-	4	-	-
1125 中信金融管理學院	44	-	1	43	-	-	5	-	-	5	-	-
1148 大漢技術學院	329	-	27	266	36	-	92	-	6	70	16	-
1159 和春技術學院	6	-	-	5	1	-	8	-	-	8	-	-
1168 南亞技術學院	142	-	-	137	-	5	63	-	-	60	2	1
1182 蘭陽技術學院	-	-	-	-	-	-	21	-	-	19	-	2

表A1-1 大專校院原住民學生及畢業生人數－按等級別與校別分

111 學年度 SY 2022-2023

單位：人

	在學學生人數						上學年度畢業生人數					
	總計	博士班	碩士班	學士班	二專	五專	總計	博士	碩士	學士	二專	五專
1183 黎明技術學院	237	-	-	229	-	8	19	-	-	19	-	-
1185 經國管理暨健康學院	123	-	2	78	9	34	35	-	3	24	5	3
1188 大同技術學院	31	-	-	23	8	-	13	-	-	11	-	2
1195 馬偕醫學院	27	-	2	25	-	-	2	-	-	2	-	-
1196 法鼓文理學院	1	-	1	-	-	-	-	-	-	-	-	-
0221 國立臺南護理專科學校	119	-	-	-	1	118	11	-	-	-	1	10
0222 國立臺東專科學校	82	-	-	-	34	48	29	-	-	-	19	10
1282 馬偕醫護管理專科學校	273	-	-	-	2	271	39	-	-	-	2	37
1283 仁德醫護管理專科學校	237	-	-	-	16	221	30	-	-	-	7	23
1284 樹人醫護管理專科學校	253	-	-	-	11	242	43	-	-	-	8	35
1285 慈惠醫護管理專科學校	366	-	-	-	39	327	86	-	-	-	24	62
1286 耕莘健康管理專科學校	177	-	-	-	3	174	25	-	-	-	2	23
1287 敏惠醫護管理專科學校	58	-	-	-	5	53	8	-	-	-	-	8
1289 育英醫護管理專科學校	67	-	-	-	-	67	3	-	-	-	-	3
1291 聖母醫護管理專科學校	209	-	-	-	4	205	22	-	-	-	-	22
1292 新生醫護管理專科學校	658	-	-	-	15	643	63	-	-	-	7	56
1293 崇仁醫護管理專科學校	45	-	-	-	-	45	7	-	-	-	-	7
宗教研修學院	42	-	32	10	-	-	7	-	6	1	-	-
1R02 基督教台灣浸會神學院	3	-	3	-	-	-	-	-	-	-	-	-
1R03 臺北基督學院	10	-	-	10	-	-	1	-	-	1	-	-
1R05 台灣神學研究學院	21	-	21	-	-	-	4	-	4	-	-	-
1R07 台灣基督長老教會南神神學院	6	-	6	-	-	-	2	-	2	-	-	-
1R08 中華福音神學研究學院	2	-	2	-	-	-	-	-	-	-	-	-
空大及附設進修學校	1,622	-	-	1,222	400	-	307	-	-	206	101	-
0A01 國立空中大學	1,200	-	-	903	297	-	160	-	-	95	65	-
0A13 國立高雄科技大學附設進修學院	9	-	-	9	-	-	3	-	-	3	-	-
0A17 國立臺北商業大學附設空中進修學院	185	-	-	96	89	-	56	-	-	33	23	-
0A18 國立臺中科技大學附設空中進修學院	48	-	-	34	14	-	25	-	-	12	13	-
1A62 美和科技大學附設進修學院	-	-	-	-	-	-	5	-	-	5	-	-
1A67 崇右影藝科技大學附設進修學院	-	-	-	-	-	-	1	-	-	1	-	-
3A01 高雄市立空中大學	180	-	-	180	-	-	57	-	-	57	-	-

說明：本表資料含宗教研修學院、空大及大專進修學校。

表A1-2 大專校院原住民學生及畢業生人數－按等級別、族籍別與性別分  
111 學年度 SY 2022-2023

單位：人

		在學學生人數						上學年度畢業生人數					
		總計	博士班	碩士班	學士班	二專	五專	總計	博士	碩士	學士	二專	五專
總計	計	27,853	229	2,527	20,553	778	3,766	5,331	8	386	4,164	297	476
	男	11,024	129	1,000	9,104	253	538	1,939	6	169	1,598	99	67
	女	16,829	100	1,527	11,449	525	3,228	3,392	2	217	2,566	198	409
阿美族	計	9,428	34	697	7,325	281	1,091	1,811	1	107	1,444	101	158
	男	3,937	26	280	3,375	90	166	670	1	40	575	30	24
	女	5,491	8	417	3,950	191	925	1,141	-	67	869	71	134
泰雅族	計	4,682	34	431	3,417	96	704	889	2	59	714	40	74
	男	1,860	15	177	1,532	34	102	314	1	28	261	11	13
	女	2,822	19	254	1,885	62	602	575	1	31	453	29	61
排灣族	計	5,307	68	526	3,773	158	782	1,060	4	87	806	59	104
	男	1,975	35	194	1,587	55	104	389	3	41	306	25	14
	女	3,332	33	332	2,186	103	678	671	1	46	500	34	90
布農族	計	3,287	35	343	2,285	106	518	579	-	47	433	42	57
	男	1,253	20	145	987	35	66	213	-	19	174	14	6
	女	2,034	15	198	1,298	71	452	366	-	28	259	28	51
卑南族	計	715	8	77	527	19	84	145	-	10	112	13	10
	男	256	5	30	204	6	11	48	-	4	39	5	-
	女	459	3	47	323	13	73	97	-	6	73	8	10
鄒族	計	285	6	36	201	9	33	70	-	7	59	3	1
	男	118	6	11	89	4	8	19	-	2	16	1	-
	女	167	-	25	112	5	25	51	-	5	43	2	1
魯凱族	計	807	8	98	590	16	95	127	-	17	91	7	12
	男	308	4	34	242	3	25	50	-	8	36	3	3
	女	499	4	64	348	13	70	77	-	9	55	4	9
賽夏族	計	322	6	21	252	4	39	61	-	3	54	-	4
	男	122	2	9	104	2	5	27	-	3	24	-	-
	女	200	4	12	148	2	34	34	-	-	30	-	4
雅美族	計	228	-	10	194	8	16	47	-	1	43	3	-
	男	84	-	4	78	1	1	19	-	-	19	-	-
	女	144	-	6	116	7	15	28	-	1	24	3	-
邵族	計	54	1	8	40	1	4	6	-	-	6	-	-
	男	17	1	1	14	1	-	4	-	-	4	-	-
	女	37	-	7	26	-	4	2	-	-	2	-	-
噶瑪蘭族	計	69	-	8	50	2	9	12	-	4	7	-	1
	男	30	-	2	26	-	2	4	-	2	2	-	-
	女	39	-	6	24	2	7	8	-	2	5	-	1
太魯閣族	計	1,810	17	141	1,309	69	274	388	1	29	298	22	38
	男	724	11	56	608	19	30	136	1	15	107	8	5
	女	1,086	6	85	701	50	244	252	-	14	191	14	33
撒奇萊雅族	計	57	2	13	36	-	6	8	-	3	5	-	-
	男	25	1	5	17	-	2	3	-	1	2	-	-
	女	32	1	8	19	-	4	5	-	2	3	-	-
賽德克族	計	689	9	97	470	9	104	111	-	9	80	5	17
	男	260	2	43	199	3	13	39	-	5	31	1	2
	女	429	7	54	271	6	91	72	-	4	49	4	15
拉阿魯哇族	計	32	1	7	21	-	3	9	-	1	8	-	-
	男	20	1	5	12	-	2	1	-	-	1	-	-
	女	12	-	2	9	-	1	8	-	1	7	-	-
卡那卡那富族	計	32	-	3	26	-	3	4	-	1	3	-	-
	男	10	-	1	9	-	-	1	-	-	1	-	-
	女	22	-	2	17	-	3	3	-	1	2	-	-
尚未申報族籍	計	49	-	11	37	-	1	4	-	1	1	2	-
	男	25	-	3	21	-	1	2	-	1	-	1	-
	女	24	-	8	16	-	-	2	-	-	1	1	-

說明：1. 本表資料含宗教研修學院、空大及大專進修學校。

2. 為與內政部戶政司「縣市原住民人數按身分及族別」資料分類項目一致，107學年起將族籍別「其他」改為「尚未申報族籍」，係指戶籍謄本僅註記為山地或平地原住民身分但尚未申報明確族籍者。

表A1-3 大專校院原住民學生及畢業生人數－按等級別與學科類別分  
111 學年度 SY 2022-2023

單位：人

	在學學生人數						上學年度畢業生人數					
	總計	博士班	碩士班	學士班	二專	五專	總計	博士	碩士	學士	二專	五專
總計	27,853	229	2,527	20,553	778	3,766	5,331	8	386	4,164	297	476
011 教育學門	1,561	54	523	982	2	-	242	2	65	174	1	-
021 藝術學門	2,455	9	169	2,236	7	34	420	-	26	385	2	7
022 人文學門	561	30	117	414	-	-	92	-	16	75	1	-
023 語文學門	1,423	20	118	1,172	11	102	230	-	9	210	3	8
031 社會及行為科學學門	1,100	15	259	826	-	-	185	-	25	160	-	-
032 新聞學及圖書資訊學門	435	2	14	419	-	-	74	-	4	70	-	-
041 商業及管理學門	3,447	23	316	2,778	226	104	1,026	1	90	808	117	10
042 法律學門	558	4	128	426	-	-	61	-	5	56	-	-
051 生命科學學門	218	5	29	172	2	10	61	-	4	51	2	4
052 環境學門	44	-	18	26	-	-	10	-	7	3	-	-
053 物理、化學及地球科學學門	98	3	16	79	-	-	14	-	5	9	-	-
054 數學及統計學門	62	1	5	56	-	-	3	-	-	3	-	-
061 資訊通訊科技學門	799	4	73	670	18	34	137	-	11	120	3	3
071 工程及工程業學門	1,647	23	125	1,431	21	47	307	3	32	260	8	4
072 製造及加工學門	104	1	4	68	18	13	34	-	3	25	3	3
073 建築及營建工程學門	600	5	69	502	14	10	116	-	9	103	3	1
081 農業學門	218	3	9	195	6	5	39	-	2	28	9	-
082 林業學門	48	-	8	40	-	-	9	-	3	6	-	-
083 漁業學門	24	-	2	21	-	1	3	-	1	2	-	-
084 獸醫學門	28	-	-	28	-	-	7	-	-	7	-	-
091 醫藥衛生學門	4,568	19	130	1,785	32	2,602	805	2	21	401	21	360
092 社會福利學門	2,256	2	148	1,403	305	398	473	-	13	354	80	26
101 餐旅及民生服務學門	4,368	6	240	3,622	112	388	932	-	35	806	42	49
102 衛生及職業衛生服務學門	45	-	2	43	-	-	6	-	-	6	-	-
103 安全服務學門	36	-	-	36	-	-	14	-	-	14	-	-
104 運輸服務學門	157	-	3	143	4	7	31	-	-	28	2	1
999 其他學門	993	-	2	980	-	11	-	-	-	-	-	-

說明：1. 本表資料含宗教研修學院、空大及大專進修學校。

2. 本表係依106.9.4 分行實施之「中華民國學科標準分類(第5次修正)」歸類。

表A1-4 大專校院原住民學生及畢業生人數—按等級別與科系別分

111 學年度 SY 2022 - 2023

單位：人

	在學學生人數						上學年度畢業生人數					
	總計	博士班	碩士班	學士班	二專	五專	總計	博士	碩士	學士	二專	五專
<b>總計</b>	<b>27,853</b>	<b>229</b>	<b>2,527</b>	<b>20,553</b>	<b>778</b>	<b>3,766</b>	<b>5,331</b>	<b>8</b>	<b>386</b>	<b>4,164</b>	<b>297</b>	<b>476</b>
<b>01111 綜合教育細學類</b>	<b>387</b>	<b>31</b>	<b>218</b>	<b>138</b>	-	-	<b>53</b>	-	<b>27</b>	<b>26</b>	-	-
人文社會學院教育經營碩士在職專班	1	-	1	-	-	-	-	-	-	-	-	-
文教事業經營研究所	1	-	1	-	-	-	-	-	-	-	-	-
文教事業經營碩士在職學位學程	2	-	2	-	-	-	-	-	-	-	-	-
竹師教育學院學士班	3	-	-	3	-	-	1	-	-	1	-	-
國際文教與比較教育學系	3	-	-	3	-	-	-	-	-	-	-	-
教育心理與輔導學系	20	-	14	6	-	-	2	-	2	-	-	-
教育研究所	15	-	15	-	-	-	2	-	2	-	-	-
教育專業發展研究所	2	-	2	-	-	-	3	-	3	-	-	-
教育與潛能開發學系	49	13	29	7	-	-	2	-	-	2	-	-
教育與學習科技學系	10	-	5	5	-	-	1	-	1	-	-	-
教育學系	199	17	73	109	-	-	28	-	5	23	-	-
教育學研究所	3	1	2	-	-	-	-	-	-	-	-	-
教師專業碩士學位學程	69	-	69	-	-	-	13	-	13	-	-	-
諮商心理與人力資源發展學系	10	-	5	5	-	-	1	-	1	-	-	-
<b>01112 成人教育細學類</b>	<b>10</b>	<b>1</b>	<b>9</b>	-	-	-	<b>1</b>	-	<b>1</b>	-	-	-
成人及繼續教育學系	4	-	4	-	-	-	1	-	1	-	-	-
成人教育研究所	3	1	2	-	-	-	-	-	-	-	-	-
終身學習與人力資源發展碩士學位學程	3	-	3	-	-	-	-	-	-	-	-	-
<b>01113 特殊教育細學類</b>	<b>90</b>	-	<b>18</b>	<b>72</b>	-	-	<b>25</b>	-	<b>3</b>	<b>22</b>	-	-
特殊教育學系	74	-	15	59	-	-	21	-	3	18	-	-
適應體育學系	16	-	3	13	-	-	4	-	-	4	-	-
<b>01114 教育行政細學類</b>	<b>84</b>	<b>13</b>	<b>61</b>	<b>10</b>	-	-	<b>8</b>	<b>2</b>	<b>6</b>	-	-	-
高等教育經營管理碩士學位學程	2	-	2	-	-	-	-	-	-	-	-	-
教育行政研究所	11	6	5	-	-	-	2	2	-	-	-	-
教育行政與評鑑研究所	2	-	2	-	-	-	-	-	-	-	-	-
教育行政與管理學系	23	-	22	1	-	-	3	-	3	-	-	-
教育政策與行政學系	16	4	9	3	-	-	1	-	1	-	-	-
教育經營與管理學系	27	3	19	5	-	-	1	-	1	-	-	-
教育領導與科技發展學士學位學程	1	-	-	1	-	-	-	-	-	-	-	-
教育領導與發展研究所	2	-	2	-	-	-	1	-	1	-	-	-
<b>01115 課程與教學細學類</b>	<b>23</b>	-	<b>23</b>	-	-	-	<b>2</b>	-	<b>2</b>	-	-	-
教育與未來設計學系	1	-	1	-	-	-	-	-	-	-	-	-
教育學系	12	-	12	-	-	-	1	-	1	-	-	-
課程教學與科技研究所	2	-	2	-	-	-	-	-	-	-	-	-
課程與教學研究所	1	-	1	-	-	-	-	-	-	-	-	-
課程與教學傳播科技研究所	1	-	1	-	-	-	-	-	-	-	-	-
學習與媒材設計學系	6	-	6	-	-	-	1	-	1	-	-	-
<b>01116 教育科技細學類</b>	<b>22</b>	<b>1</b>	<b>2</b>	<b>19</b>	-	-	<b>3</b>	-	-	<b>3</b>	-	-
教育科技學系	4	-	-	4	-	-	1	-	-	1	-	-
教學專業發展數位學習碩士在職專班	1	-	1	-	-	-	-	-	-	-	-	-
數位學習設計與管理學系	7	-	-	7	-	-	1	-	-	1	-	-
數位學習與教育研究所	2	1	1	-	-	-	-	-	-	-	-	-
學習與媒材設計學系	8	-	-	8	-	-	1	-	-	1	-	-
<b>01118 技職教育細學類</b>	<b>5</b>	-	<b>5</b>	-	-	-	<b>2</b>	-	<b>2</b>	-	-	-
工業教育與技術學系	3	-	3	-	-	-	1	-	1	-	-	-

表A1-4 大專校院原住民學生及畢業生人數—按等級別與科系別分

111 學年度 SY 2022 - 2023

單位：人

	在學學生人數						上學年度畢業生人數					
	總計	博士班	碩士班	學士班	二專	五專	總計	博士	碩士	學士	二專	五專
技術及職業教育研究所	2	-	2	-	-	-	1	-	1	-	-	-
<b>01121 幼兒師資教育細學類</b>	<b>296</b>	-	<b>48</b>	<b>246</b>	<b>2</b>	-	<b>43</b>	-	<b>3</b>	<b>39</b>	<b>1</b>	-
幼兒保育系	4	-	-	4	-	-	1	-	-	1	-	-
幼兒保育科	2	-	-	-	2	-	1	-	-	-	1	-
幼兒保育暨產業系	15	-	-	15	-	-	2	-	-	2	-	-
幼兒教育學系	252	-	48	204	-	-	31	-	2	29	-	-
幼兒與家庭教育學系	9	-	-	9	-	-	3	-	1	2	-	-
兒童教育暨事業經營系	14	-	-	14	-	-	5	-	-	5	-	-
<b>01131 普通科目師資教育細學類</b>	<b>90</b>	<b>2</b>	<b>25</b>	<b>63</b>	-	-	<b>24</b>	-	<b>2</b>	<b>22</b>	-	-
公民教育與活動領導學系	15	-	5	10	-	-	2	-	-	2	-	-
公共事務與公民教育學系	4	-	1	3	-	-	-	-	-	-	-	-
外語教學系	-	-	-	-	-	-	1	-	-	1	-	-
社會教育學系	13	2	1	10	-	-	3	-	-	3	-	-
科學教育與應用學系	2	-	1	1	-	-	1	-	-	1	-	-
英語教學系	7	-	1	6	-	-	2	-	-	2	-	-
英語學系	1	-	1	-	-	-	-	-	-	-	-	-
健康促進與衛生教育學系	5	-	1	4	-	-	1	-	1	-	-	-
國語文補救教學碩士在職專班	5	-	5	-	-	-	-	-	-	-	-	-
教育學系	14	-	-	14	-	-	5	-	-	5	-	-
華語文教學研究所	-	-	-	-	-	-	1	-	1	-	-	-
語文教育學系	5	-	3	2	-	-	1	-	-	1	-	-
數學教育學系	3	-	-	3	-	-	1	-	-	1	-	-
數學暨資訊教育學系	3	-	2	1	-	-	2	-	-	2	-	-
體育學系	13	-	4	9	-	-	4	-	-	4	-	-
<b>01141 專業科目師資教育細學類</b>	<b>540</b>	<b>5</b>	<b>108</b>	<b>427</b>	-	-	<b>78</b>	-	<b>17</b>	<b>61</b>	-	-
人類發展與家庭學系	24	1	3	20	-	-	3	-	-	3	-	-
工業科技教育學系	5	-	3	2	-	-	-	-	-	-	-	-
工業教育學系	2	-	1	1	-	-	-	-	-	-	-	-
科學教育暨環境教育研究所	6	1	5	-	-	-	1	-	1	-	-	-
健康促進與衛生教育學系	1	-	1	-	-	-	1	-	1	-	-	-
運動科學系	14	-	2	12	-	-	4	-	1	3	-	-
運動教育研究所	5	-	5	-	-	-	1	-	1	-	-	-
運動學系	23	-	5	18	-	-	2	-	-	2	-	-
醫護教育暨數位學習系	2	-	-	2	-	-	-	-	-	-	-	-
醫護教育暨數位學習系碩士班	1	-	1	-	-	-	1	-	1	-	-	-
藝術與設計學系	1	-	1	-	-	-	-	-	-	-	-	-
體育研究所	4	-	4	-	-	-	-	-	-	-	-	-
體育推廣學系	18	-	1	17	-	-	4	-	1	3	-	-
體育與健康休閒學系	9	-	-	9	-	-	2	-	-	2	-	-
體育與運動科學系	65	3	20	42	-	-	14	-	3	11	-	-
體育學系	249	-	56	193	-	-	45	-	8	37	-	-
體育學院體育推廣原住民專班	111	-	-	111	-	-	-	-	-	-	-	-
<b>01199 其他教育細學類</b>	<b>14</b>	<b>1</b>	<b>6</b>	<b>7</b>	-	-	<b>3</b>	-	<b>2</b>	<b>1</b>	-	-
竹師教育學院跨領域STEAM教育碩士在職專班	1	-	1	-	-	-	-	-	-	-	-	-
性別教育研究所	2	-	2	-	-	-	1	-	1	-	-	-
性別教育博士學位學程	1	1	-	-	-	-	-	-	-	-	-	-
科技應用與人力資源發展學系	4	-	-	4	-	-	1	-	-	1	-	-

表A1-4 大專校院原住民學生及畢業生人數—按等級別與科系別分

111 學年度 SY 2022 - 2023

單位：人

	在學學生人數						上學年度畢業生人數					
	總計	博士班	碩士班	學士班	二專	五專	總計	博士	碩士	學士	二專	五專
教育與未來設計學系	-	-	-	-	-	-	1	-	1	-	-	-
教育學院創造力發展碩士在職專班	3	-	3	-	-	-	-	-	-	-	-	-
教育學院學士班	3	-	-	3	-	-	-	-	-	-	-	-
02111 視覺藝術細學類	<b>121</b>	-	<b>13</b>	<b>108</b>	-	-	<b>27</b>	-	<b>1</b>	<b>26</b>	-	-
音像紀錄研究所	3	-	3	-	-	-	-	-	-	-	-	-
動畫學系	3	-	-	3	-	-	2	-	-	2	-	-
動畫藝術與影像美學研究所	-	-	-	-	-	-	1	-	1	-	-	-
視訊傳播設計系	14	-	-	14	-	-	3	-	-	3	-	-
視訊傳播設計系媒體藝術碩士班	1	-	1	-	-	-	-	-	-	-	-	-
視覺藝術與設計學系	1	-	-	1	-	-	1	-	-	1	-	-
視覺藝術學系	7	-	1	6	-	-	1	-	-	1	-	-
電影創作學系	13	-	-	13	-	-	3	-	-	3	-	-
電影與創意媒體學系	8	-	-	8	-	-	2	-	-	2	-	-
電影與電視學系	3	-	-	3	-	-	1	-	-	1	-	-
電影學系	19	-	3	16	-	-	2	-	-	2	-	-
漫畫系	7	-	-	7	-	-	1	-	-	1	-	-
廣播電視電影學系	19	-	3	16	-	-	4	-	-	4	-	-
影音創作與數位媒體產業研究所	1	-	1	-	-	-	-	-	-	-	-	-
影視進修學士學位學程	2	-	-	2	-	-	-	-	-	-	-	-
影視傳播系	5	-	-	5	-	-	2	-	-	2	-	-
數位設計學系	5	-	-	5	-	-	2	-	-	2	-	-
數位媒體設計系	7	-	-	7	-	-	2	-	-	2	-	-
數位媒體設計系碩士班	1	-	1	-	-	-	-	-	-	-	-	-
數位媒體設計學系	1	-	-	1	-	-	-	-	-	-	-	-
數位媒體與產品設計系	1	-	-	1	-	-	-	-	-	-	-	-
02112 視覺傳達設計細學類	<b>416</b>	<b>1</b>	<b>13</b>	<b>397</b>	-	<b>5</b>	<b>84</b>	-	<b>3</b>	<b>81</b>	-	-
互動設計系	4	-	-	4	-	-	2	-	-	2	-	-
互動設計學系	3	-	-	3	-	-	-	-	-	-	-	-
多媒體動畫系	11	-	-	11	-	-	1	-	-	1	-	-
多媒體動畫藝術學系	7	-	2	5	-	-	1	-	-	1	-	-
多媒體設計系	48	-	-	48	-	-	5	-	-	5	-	-
多媒體設計系數位內容創意產業碩士班	1	-	1	-	-	-	-	-	-	-	-	-
多媒體與遊戲發展系	2	-	-	2	-	-	-	-	-	-	-	-
多媒體與遊戲發展科學系	12	-	-	12	-	-	5	-	-	5	-	-
多媒體數位內容學士學位學程	4	-	-	4	-	-	1	-	-	1	-	-
商業設計系	2	-	-	2	-	-	-	-	-	-	-	-
商業設計學系	11	-	-	11	-	-	1	-	-	1	-	-
設計學系	1	-	-	1	-	-	1	-	1	-	-	-
媒體設計學系	8	-	-	8	-	-	1	-	-	1	-	-
媒體傳達設計學系	13	-	2	11	-	-	1	-	-	1	-	-
視覺設計學系	4	-	1	3	-	-	1	-	-	1	-	-
視覺傳達設計系	92	-	-	92	-	-	13	-	-	13	-	-
視覺傳達設計系文化創意設計碩士班	1	-	1	-	-	-	1	-	1	-	-	-
視覺傳達設計系碩士在職專班	1	-	1	-	-	-	-	-	-	-	-	-
視覺傳達設計系碩士班	2	-	2	-	-	-	-	-	-	-	-	-
視覺傳達設計學系	12	-	-	12	-	-	2	-	-	2	-	-
新媒體傳播系	9	-	-	9	-	-	2	-	-	2	-	-



表A1-4 大專校院原住民學生及畢業生人數—按等級別與科系別分

111 學年度 SY 2022 - 2023

單位：人

	在學學生人數						上學年度畢業生人數					
	總計	博士班	碩士班	學士班	二專	五專	總計	博士	碩士	學士	二專	五專
資訊模擬與設計學系	3	-	-	3	-	-	2	-	-	2	-	-
運動資訊與傳播學系	5	-	-	5	-	-	2	-	-	2	-	-
數位多媒體設計系	47	-	-	47	-	-	9	-	-	9	-	-
數位多媒體設計系_多元培力專班	2	-	-	2	-	-	-	-	-	-	-	-
數位多媒體設計學系	13	-	1	12	-	-	5	-	1	4	-	-
數位多媒體設計學系動畫設計組原住民專班	23	-	-	23	-	-	10	-	-	10	-	-
數位設計系	5	-	-	5	-	-	-	-	-	-	-	-
數位媒體設計系	29	-	-	29	-	-	7	-	-	7	-	-
數位媒體設計學系	13	1	1	11	-	-	2	-	-	2	-	-
數位媒體創意設計科	5	-	-	-	-	5	-	-	-	-	-	-
數位媒體與文教產業學系	13	-	1	12	-	-	1	-	-	1	-	-
數位媒體學士學位學程	1	-	-	1	-	-	2	-	-	2	-	-
數位遊戲設計系	1	-	-	1	-	-	2	-	-	2	-	-
應用數位媒體系	5	-	-	5	-	-	4	-	-	4	-	-
攝影與VR設計學系	3	-	-	3	-	-	-	-	-	-	-	-
<b>02121 應用藝術細學類</b>	<b>30</b>	<b>-</b>	<b>8</b>	<b>22</b>	<b>-</b>	<b>-</b>	<b>11</b>	<b>-</b>	<b>1</b>	<b>10</b>	<b>-</b>	<b>-</b>
文化創意產業系	3	-	-	3	-	-	-	-	-	-	-	-
文化創意產業系碩士在職專班	1	-	1	-	-	-	-	-	-	-	-	-
文化創意產業經營學系	9	-	3	6	-	-	1	-	-	1	-	-
時尚造型與視訊傳播系	-	-	-	-	-	-	3	-	-	3	-	-
動漫文創設計學士學位學程	2	-	-	2	-	-	-	-	-	-	-	-
造形藝術學系	5	-	1	4	-	-	-	-	-	-	-	-
造形藝術學系原住民專班	-	-	-	-	-	-	2	-	-	2	-	-
藝術與設計學系	5	-	1	4	-	-	4	-	1	3	-	-
藝術與造形設計學系	5	-	2	3	-	-	1	-	-	1	-	-
<b>02122 綜合設計細學類</b>	<b>351</b>	<b>2</b>	<b>8</b>	<b>337</b>	<b>2</b>	<b>2</b>	<b>86</b>	<b>-</b>	<b>4</b>	<b>80</b>	<b>1</b>	<b>1</b>
工業設計學系	1	-	-	1	-	-	1	-	-	1	-	-
工藝與創意設計學系	8	-	-	8	-	-	-	-	-	-	-	-
文化創意產業系	7	-	-	7	-	-	-	-	-	-	-	-
文化創意產業設計與營運學系	3	-	-	3	-	-	-	-	-	-	-	-
文化創意設計研究所	1	-	1	-	-	-	2	-	2	-	-	-
文化創意與設計系	-	-	-	-	-	-	1	-	-	1	-	-
文化創意與數位行銷學系	4	-	-	4	-	-	-	-	-	-	-	-
文化創意與數位媒體設計系	10	-	-	10	-	-	4	-	-	4	-	-
文創與數位多媒體系	1	-	-	1	-	-	-	-	-	-	-	-
生活創意設計系	8	-	-	8	-	-	1	-	-	1	-	-
多媒體與遊戲發展管理系	3	-	-	3	-	-	-	-	-	-	-	-
流行商品設計系	-	-	-	-	-	-	1	-	-	1	-	-
流行設計系	40	-	-	40	-	-	8	-	-	8	-	-
流行設計系碩士班	1	-	1	-	-	-	1	-	1	-	-	-
時尚設計系	1	-	-	1	-	-	-	-	-	-	-	-
時尚設計學系	13	-	-	13	-	-	3	-	-	3	-	-
時尚造形設計系	17	-	-	17	-	-	4	-	-	4	-	-
時尚造形設計科	-	-	-	-	-	-	1	-	-	-	1	-
時尚造型設計系	29	-	-	29	-	-	9	-	-	9	-	-
時尚造型設計管理系	-	-	-	-	-	-	2	-	-	2	-	-
海洋文創設計產業學士學位學程	3	-	-	3	-	-	1	-	-	1	-	-

表A1-4 大專校院原住民學生及畢業生人數—按等級別與科系別分

111 學年度 SY 2022 - 2023

單位：人

	在學學生人數						上學年度畢業生人數					
	總計	博士班	碩士班	學士班	二專	五專	總計	博士	碩士	學士	二專	五專
動畫與遊戲設計系	13	-	-	13	-	-	2	-	-	2	-	-
商業設計系	12	-	-	12	-	-	8	-	-	8	-	-
商業設計系碩士在職專班	1	-	1	-	-	-	-	-	-	-	-	-
商業設計系碩士班	-	-	-	-	-	-	1	-	1	-	-	-
商業設計科	2	-	-	-	2	-	-	-	-	-	-	-
商業設計管理系	5	-	-	5	-	-	2	-	-	2	-	-
國際傳媒與娛樂管理學系	1	-	-	1	-	-	1	-	-	1	-	-
產品與室內設計學系	4	-	-	4	-	-	1	-	-	1	-	-
設計系	16	-	-	16	-	-	2	-	-	2	-	-
設計暨藝術學院碩士班	1	-	1	-	-	-	-	-	-	-	-	-
設計學院設計學士原住民專班	47	-	-	47	-	-	9	-	-	9	-	-
創意生活設計系	4	-	-	4	-	-	1	-	-	1	-	-
創意生活設計系碩士班	1	-	1	-	-	-	-	-	-	-	-	-
創意科技與產品設計系	3	-	-	3	-	-	-	-	-	-	-	-
創意產品與遊戲設計系	2	-	-	2	-	-	1	-	-	1	-	-
創意產業設計研究所	3	2	1	-	-	-	-	-	-	-	-	-
創意設計系	1	-	-	1	-	-	1	-	-	1	-	-
創意設計與經營研究所_創新設計與品牌經營產業碩士專班	1	-	1	-	-	-	-	-	-	-	-	-
視覺傳達設計系	8	-	-	8	-	-	1	-	-	1	-	-
傳播與設計學院原住民專班	58	-	-	58	-	-	15	-	-	15	-	-
電腦與遊戲發展科學學士學位學程	1	-	-	1	-	-	-	-	-	-	-	-
電競數位遊戲與動畫設計系	3	-	-	3	-	-	-	-	-	-	-	-
電競數位遊戲與動畫設計科	2	-	-	-	-	2	1	-	-	-	-	1
數位科技設計學系	1	-	1	-	-	-	-	-	-	-	-	-
應用美術學系	8	-	-	8	-	-	1	-	-	1	-	-
藝術與文化創意學士學位學程	3	-	-	3	-	-	-	-	-	-	-	-
<b>02123 產品設計細學類</b>	<b>157</b>	<b>-</b>	<b>3</b>	<b>152</b>	<b>-</b>	<b>2</b>	<b>23</b>	<b>-</b>	<b>1</b>	<b>20</b>	<b>-</b>	<b>2</b>
工商業設計系	3	-	-	3	-	-	1	-	-	1	-	-
工業產品設計學系	2	-	-	2	-	-	1	-	-	1	-	-
工業設計系	20	-	-	20	-	-	5	-	-	5	-	-
工業設計系創新設計碩士班	1	-	1	-	-	-	-	-	-	-	-	-
工業設計學系	15	-	1	14	-	-	-	-	-	-	-	-
生活產品設計系	14	-	-	14	-	-	1	-	-	1	-	-
原住民學士學位學程專班	44	-	-	44	-	-	6	-	-	6	-	-
商品設計系	3	-	-	3	-	-	-	-	-	-	-	-
商品設計學系	4	-	-	4	-	-	-	-	-	-	-	-
商業設計系	21	-	-	21	-	-	1	-	-	1	-	-
產品與媒體設計學系	3	-	1	2	-	-	1	-	-	1	-	-
創意商品設計系	1	-	-	1	-	-	-	-	-	-	-	-
創意商品設計菁英班	2	-	-	-	-	2	2	-	-	-	-	2
創意商品設計學系	4	-	-	4	-	-	3	-	-	3	-	-
創意產品設計系	11	-	-	11	-	-	1	-	-	1	-	-
創新商品設計與創業管理系	1	-	-	1	-	-	-	-	-	-	-	-
創新產品設計系	5	-	-	5	-	-	-	-	-	-	-	-
創新產品設計系碩士班	-	-	-	-	-	-	1	-	1	-	-	-
電腦輔助工業設計系	3	-	-	3	-	-	-	-	-	-	-	-
<b>02124 空間設計細學類</b>	<b>97</b>	<b>-</b>	<b>2</b>	<b>93</b>	<b>-</b>	<b>2</b>	<b>18</b>	<b>-</b>	<b>-</b>	<b>14</b>	<b>1</b>	<b>3</b>

表A1-4 大專校院原住民學生及畢業生人數—按等級別與科系別分

111 學年度 SY 2022 - 2023

單位：人

	在學學生人數						上學年度畢業生人數					
	總計	博士班	碩士班	學士班	二專	五專	總計	博士	碩士	學士	二專	五專
空間設計系	11	-	-	11	-	-	2	-	-	2	-	-
空間設計學系	1	-	-	1	-	-	1	-	-	1	-	-
室內設計系	53	-	-	53	-	-	8	-	-	8	-	-
室內設計系碩士班	1	-	1	-	-	-	-	-	-	-	-	-
室內設計科	2	-	-	-	-	2	3	-	-	-	1	2
室內設計與管理系	21	-	-	21	-	-	1	-	-	1	-	-
室內設計學系	6	-	1	5	-	-	1	-	-	1	-	-
建築與室內設計系	-	-	-	-	-	-	1	-	-	1	-	-
建築與室內設計科	-	-	-	-	-	-	1	-	-	-	-	1
建築與設計學院	2	-	-	2	-	-	-	-	-	-	-	-
<b>02125 時尚設計與管理細學類</b>	<b>81</b>	-	<b>3</b>	<b>78</b>	-	-	<b>11</b>	-	-	<b>11</b>	-	-
形象管理進修學士學位學程	8	-	-	8	-	-	-	-	-	-	-	-
服裝設計學系	15	-	1	14	-	-	2	-	-	2	-	-
服飾設計系	4	-	-	4	-	-	1	-	-	1	-	-
服飾設計管理系	9	-	-	9	-	-	1	-	-	1	-	-
服飾設計與經營學系	11	-	-	11	-	-	3	-	-	3	-	-
時尚設計系	1	-	-	1	-	-	1	-	-	1	-	-
時尚設計與管理系	6	-	-	6	-	-	-	-	-	-	-	-
時尚設計學系	2	-	-	2	-	-	1	-	-	1	-	-
時尚造型學系	-	-	-	-	-	-	1	-	-	1	-	-
時尚經營管理系	10	-	-	10	-	-	-	-	-	-	-	-
時尚與創新管理學士學位學程	1	-	-	1	-	-	-	-	-	-	-	-
織品服裝學系	14	-	2	12	-	-	1	-	-	1	-	-
<b>02131 純藝術細學類</b>	<b>86</b>	<b>4</b>	<b>15</b>	<b>61</b>	-	<b>6</b>	<b>16</b>	-	<b>2</b>	<b>14</b>	-	-
佛教藝術學系	1	-	1	-	-	-	-	-	-	-	-	-
美術系	12	-	-	12	-	-	4	-	-	4	-	-
美術系（七年一貫制）	6	-	-	-	-	6	-	-	-	-	-	-
美術產業學系	4	-	3	1	-	-	3	-	2	1	-	-
美術學系	50	1	10	39	-	-	7	-	-	7	-	-
書畫藝術學系	3	-	-	3	-	-	-	-	-	-	-	-
造形藝術研究所	1	-	1	-	-	-	-	-	-	-	-	-
視覺藝術學系	-	-	-	-	-	-	1	-	-	1	-	-
藝術創作理論研究所	3	3	-	-	-	-	-	-	-	-	-	-
藝術與設計學系	6	-	-	6	-	-	1	-	-	1	-	-
<b>02132 雕塑細學類</b>	<b>3</b>	-	-	<b>3</b>	-	-	-	-	-	-	-	-
雕塑學系	3	-	-	3	-	-	-	-	-	-	-	-
<b>02141 美術工藝細學類</b>	<b>141</b>	-	<b>1</b>	<b>133</b>	<b>5</b>	<b>2</b>	<b>13</b>	-	-	<b>12</b>	-	<b>1</b>
工藝設計學系	8	-	-	8	-	-	1	-	-	1	-	-
材質創作與設計系	5	-	-	5	-	-	-	-	-	-	-	-
美術工藝系	3	-	-	3	-	-	-	-	-	-	-	-
美術工藝系美術專長	1	-	-	1	-	-	-	-	-	-	-	-
創意商品設計科	7	-	-	-	5	2	1	-	-	-	-	1
應用藝術研究所	1	-	1	-	-	-	-	-	-	-	-	-
藝術產業學士原住民專班	116	-	-	116	-	-	11	-	-	11	-	-
<b>02151 音樂細學類</b>	<b>366</b>	-	<b>55</b>	<b>303</b>	-	<b>8</b>	<b>49</b>	-	<b>8</b>	<b>41</b>	-	-
中國音樂學系	5	-	-	5	-	-	1	-	-	1	-	-
民族音樂研究所	3	-	3	-	-	-	-	-	-	-	-	-

表A1-4 大專校院原住民學生及畢業生人數—按等級別與科系別分

111 學年度 SY 2022 - 2023

單位：人

	在學學生人數						上學年度畢業生人數					
	總計	博士班	碩士班	學士班	二專	五專	總計	博士	碩士	學士	二專	五專
民族音樂學系	3	-	2	1	-	-	-	-	-	-	-	-
民族音樂學研究所	2	-	2	-	-	-	-	-	-	-	-	-
流行音樂系	14	-	-	14	-	-	2	-	-	2	-	-
流行音樂事業系	49	-	-	49	-	-	2	-	-	2	-	-
流行音樂產業系	18	-	-	18	-	-	3	-	-	3	-	-
流行音樂產業管理系	8	-	-	8	-	-	1	-	-	1	-	-
流行音樂創作學士學位學程	27	-	-	27	-	-	3	-	-	3	-	-
音樂系	3	-	-	3	-	-	2	-	-	2	-	-
音樂系（七年一貫制）	8	-	-	-	-	8	-	-	-	-	-	-
音樂研究所	4	-	4	-	-	-	-	-	-	-	-	-
音樂與影像跨域學士學位學程	4	-	-	4	-	-	-	-	-	-	-	-
音樂學系	192	-	40	152	-	-	30	-	8	22	-	-
音樂學研究所	1	-	1	-	-	-	-	-	-	-	-	-
音樂應用學系	2	-	-	2	-	-	3	-	-	3	-	-
傳統音樂學系	2	-	-	2	-	-	-	-	-	-	-	-
管絃與擊樂研究所	1	-	1	-	-	-	-	-	-	-	-	-
鋼琴合作藝術研究所	1	-	1	-	-	-	-	-	-	-	-	-
應用音樂學系	18	-	-	18	-	-	2	-	-	2	-	-
聲響科技研究所	1	-	1	-	-	-	-	-	-	-	-	-
<b>02152 表演藝術細學類</b>	<b>443</b>	<b>1</b>	<b>13</b>	<b>422</b>	-	<b>7</b>	<b>60</b>	-	-	<b>60</b>	-	-
中國戲劇學系	4	-	-	4	-	-	-	-	-	-	-	-
民俗技藝學系	3	-	-	3	-	-	-	-	-	-	-	-
京劇學系	5	-	-	5	-	-	2	-	-	2	-	-
表演藝術系	214	-	-	214	-	-	18	-	-	18	-	-
表演藝術研究所	4	-	4	-	-	-	-	-	-	-	-	-
表演藝術學士學位學程	4	-	-	4	-	-	1	-	-	1	-	-
客家戲學系	1	-	-	1	-	-	-	-	-	-	-	-
歌仔戲學系	1	-	-	1	-	-	1	-	-	1	-	-
演藝事業系	77	-	-	77	-	-	16	-	-	16	-	-
演藝事業學士學位學程	4	-	-	4	-	-	1	-	-	1	-	-
演藝時尚事業管理系	8	-	-	8	-	-	2	-	-	2	-	-
舞蹈系	7	-	-	7	-	-	-	-	-	-	-	-
舞蹈系（七年一貫制）	7	-	-	-	-	7	-	-	-	-	-	-
舞蹈學系	26	1	3	22	-	-	5	-	-	5	-	-
劇場設計學系	3	-	-	3	-	-	-	-	-	-	-	-
劇場藝術創作研究所	2	-	2	-	-	-	-	-	-	-	-	-
劇場藝術學系	6	-	-	6	-	-	1	-	-	1	-	-
影劇藝術學系	7	-	-	7	-	-	2	-	-	2	-	-
戲劇系	11	-	-	11	-	-	-	-	-	-	-	-
戲劇創作與應用學系	5	-	-	5	-	-	2	-	-	2	-	-
戲劇學系	44	-	4	40	-	-	9	-	-	9	-	-
<b>02191 綜合藝術細學類</b>	<b>48</b>	<b>1</b>	<b>24</b>	<b>23</b>	-	-	<b>8</b>	-	<b>5</b>	<b>3</b>	-	-
文化創意研究所	2	-	2	-	-	-	1	-	1	-	-	-
文化資源學院文化資產與藝術創新博士班	1	1	-	-	-	-	-	-	-	-	-	-
古蹟藝術修護學系	1	-	-	1	-	-	-	-	-	-	-	-
表演藝術系	4	-	-	4	-	-	-	-	-	-	-	-
表演藝術碩士學位學程	3	-	3	-	-	-	-	-	-	-	-	-

表A1-4 大專校院原住民學生及畢業生人數—按等級別與科系別分

111 學年度 SY 2022 - 2023

單位：人

	在學學生人數						上學年度畢業生人數					
	總計	博士班	碩士班	學士班	二專	五專	總計	博士	碩士	學士	二專	五專
博物館研究所	2	-	2	-	-	-	1	-	1	-	-	-
藝術史學系	3	-	-	3	-	-	1	-	-	1	-	-
藝術研究所	1	-	1	-	-	-	-	-	-	-	-	-
藝術創意產業學系	25	-	11	14	-	-	3	-	1	2	-	-
藝術與人文教育研究所	3	-	3	-	-	-	1	-	1	-	-	-
藝術與人文教學研究所	1	-	1	-	-	-	1	-	1	-	-	-
藝術學研究所	1	-	1	-	-	-	-	-	-	-	-	-
藝術學院學士班	1	-	-	1	-	-	-	-	-	-	-	-
<b>02192 藝術行政細學類</b>	<b>13</b>	<b>-</b>	<b>5</b>	<b>8</b>	<b>-</b>	<b>-</b>	<b>1</b>	<b>-</b>	<b>-</b>	<b>1</b>	<b>-</b>	<b>-</b>
文化資產維護系	2	-	-	2	-	-	1	-	-	1	-	-
高階藝術管理碩士在職學位學程	2	-	2	-	-	-	-	-	-	-	-	-
博物館學與古物維護研究所	3	-	3	-	-	-	-	-	-	-	-	-
藝術管理與藝術經紀系	6	-	-	6	-	-	-	-	-	-	-	-
<b>02199 其他藝術細學類</b>	<b>102</b>	<b>-</b>	<b>6</b>	<b>96</b>	<b>-</b>	<b>-</b>	<b>13</b>	<b>-</b>	<b>1</b>	<b>12</b>	<b>-</b>	<b>-</b>
文化創意設計碩士學位學程在職專班	4	-	4	-	-	-	-	-	-	-	-	-
文化藝術學系	15	-	-	15	-	-	7	-	-	7	-	-
亞太建築空間與文物保存學士學位學程	1	-	-	1	-	-	-	-	-	-	-	-
原住民族樂舞與藝術學士學位學程	54	-	-	54	-	-	-	-	-	-	-	-
設計學院_設計技優專班	2	-	-	2	-	-	1	-	-	1	-	-
新媒體創意應用碩士學位學程	1	-	1	-	-	-	-	-	-	-	-	-
圖文傳播藝術學系	7	-	-	7	-	-	2	-	-	2	-	-
影視設計系	17	-	-	17	-	-	1	-	-	1	-	-
藝術設計學院碩士班	1	-	1	-	-	-	1	-	1	-	-	-
藝術與創意設計學系	-	-	-	-	-	-	1	-	-	1	-	-
<b>02211 宗教細學類</b>	<b>50</b>	<b>2</b>	<b>40</b>	<b>8</b>	<b>-</b>	<b>-</b>	<b>8</b>	<b>-</b>	<b>6</b>	<b>2</b>	<b>-</b>	<b>-</b>
天主教研修學士學位學程	2	-	-	2	-	-	1	-	-	1	-	-
佛教學系	1	-	1	-	-	-	-	-	-	-	-	-
宗教文化與資訊管理學系	1	-	-	1	-	-	-	-	-	-	-	-
宗教研究所	2	1	1	-	-	-	-	-	-	-	-	-
宗教學系	7	1	2	4	-	-	-	-	-	-	-	-
宗教學研究所	2	-	2	-	-	-	-	-	-	-	-	-
神學系	3	-	2	1	-	-	1	-	-	1	-	-
神學研究所	23	-	23	-	-	-	4	-	4	-	-	-
基督教研究所	5	-	5	-	-	-	2	-	2	-	-	-
基督教神學研究所	3	-	3	-	-	-	-	-	-	-	-	-
教牧宣教研究所	1	-	1	-	-	-	-	-	-	-	-	-
<b>02221 歷史細學類</b>	<b>79</b>	<b>1</b>	<b>4</b>	<b>74</b>	<b>-</b>	<b>-</b>	<b>10</b>	<b>-</b>	<b>2</b>	<b>8</b>	<b>-</b>	<b>-</b>
史學系	4	-	-	4	-	-	-	-	-	-	-	-
歷史研究所	-	-	-	-	-	-	1	-	1	-	-	-
歷史與地理學系	7	-	-	7	-	-	1	-	1	-	-	-
歷史學系	64	1	3	60	-	-	7	-	-	7	-	-
歷史學研究所	1	-	1	-	-	-	-	-	-	-	-	-
應用歷史學系	3	-	-	3	-	-	1	-	-	1	-	-
<b>02222 人類學及民族學細學類</b>	<b>165</b>	<b>24</b>	<b>26</b>	<b>115</b>	<b>-</b>	<b>-</b>	<b>24</b>	<b>-</b>	<b>6</b>	<b>18</b>	<b>-</b>	<b>-</b>
人文學院南島文化研究博士班	1	1	-	-	-	-	-	-	-	-	-	-
人類學系	18	2	1	15	-	-	4	-	1	3	-	-
人類學研究所	2	1	1	-	-	-	1	-	1	-	-	-

表A1-4 大專校院原住民學生及畢業生人數—按等級別與科系別分

111 學年度 SY 2022 - 2023

單位：人

	在學學生人數						上學年度畢業生人數					
	總計	博士班	碩士班	學士班	二專	五專	總計	博士	碩士	學士	二專	五專
民族學系	19	2	-	17	-	-	7	-	3	4	-	-
考古學研究所	3	-	3	-	-	-	-	-	-	-	-	-
族群關係與文化學系	122	18	21	83	-	-	12	-	1	11	-	-
02231 哲學細學類	23	1	1	21	-	-	3	-	1	2	-	-
哲學系	22	1	1	20	-	-	3	-	1	2	-	-
應用哲學系	1	-	-	1	-	-	-	-	-	-	-	-
02299 其他人文細學類	244	2	46	196	-	-	47	-	1	45	1	-
人文社會服務進修學士學位學程	5	-	-	5	-	-	-	-	-	-	-	-
人文社會學系	4	-	-	4	-	-	-	-	-	-	-	-
人文社會學院學士班	3	-	-	3	-	-	3	-	-	3	-	-
人文與教育學院學士學位學程	1	-	-	1	-	-	-	-	-	-	-	-
人文與資訊學系	2	-	-	2	-	-	-	-	-	-	-	-
人文學系	-	-	-	-	-	-	3	-	-	3	-	-
文化事業發展系	-	-	-	-	-	-	1	-	-	1	-	-
文化事業發展碩士學位學程原住民專班	13	-	13	-	-	-	-	-	-	-	-	-
文化產業與文化政策博士學位學程	1	1	-	-	-	-	-	-	-	-	-	-
文化創意系	1	-	-	1	-	-	8	-	-	8	-	-
文化創意事業系	4	-	-	4	-	-	1	-	-	1	-	-
文化創意科	-	-	-	-	-	-	1	-	-	-	1	-
文化創意產業學系	13	-	8	5	-	-	1	-	1	-	-	-
文化創意與治理進修學士學位學程	1	-	-	1	-	-	-	-	-	-	-	-
文化發展學士學位學程原住民專班	138	-	-	138	-	-	20	-	-	20	-	-
文化資產與創意學系	4	-	2	2	-	-	2	-	-	2	-	-
生死學系	21	-	4	17	-	-	6	-	-	6	-	-
東方人文思想研究所	1	-	1	-	-	-	-	-	-	-	-	-
東南亞文化與產業學士學位學程	3	-	-	3	-	-	-	-	-	-	-	-
社會與文化研究所	1	1	-	-	-	-	-	-	-	-	-	-
原住民族文化碩士學位學程	18	-	18	-	-	-	-	-	-	-	-	-
基督教博雅學系	10	-	-	10	-	-	1	-	-	1	-	-
02311 外國語文細學類	935	-	31	791	11	102	168	-	2	155	3	8
人文社會學院進修學士班	1	-	-	1	-	-	-	-	-	-	-	-
土耳其語文學系	1	-	-	1	-	-	-	-	-	-	-	-
日本語文系	15	-	-	15	-	-	3	-	-	3	-	-
日本語文科	8	-	-	-	-	8	-	-	-	-	-	-
日本語文學系	60	-	2	58	-	-	12	-	-	12	-	-
日本語言文化學系	2	-	1	1	-	-	1	-	-	1	-	-
外國語文學系	57	-	1	56	-	-	8	-	-	8	-	-
外國語言學系	1	-	-	1	-	-	-	-	-	-	-	-
西班牙語文系	10	-	-	10	-	-	1	-	-	1	-	-
西班牙語文科	8	-	-	-	-	8	1	-	-	-	-	1
西班牙語文學系	25	-	-	25	-	-	1	-	-	1	-	-
兒童英語研究所	3	-	3	-	-	-	1	-	1	-	-	-
兒童英語教育學系	4	-	-	4	-	-	-	-	-	-	-	-
東亞語文學系	10	-	-	10	-	-	1	-	-	1	-	-
東南亞語言與文化學士學位學程	2	-	-	2	-	-	-	-	-	-	-	-
法國語文系	5	-	-	5	-	-	1	-	-	1	-	-
法國語文科	7	-	-	-	-	7	1	-	-	-	-	1

表A1-4 大專校院原住民學生及畢業生人數—按等級別與科系別分

111 學年度 SY 2022 - 2023

單位：人

	在學學生人數						上學年度畢業生人數					
	總計	博士班	碩士班	學士班	二專	五專	總計	博士	碩士	學士	二專	五專
法國語文學系	18	-	-	18	-	-	3	-	-	3	-	-
阿拉伯語文學系	2	-	-	2	-	-	2	-	-	2	-	-
俄國語文學系	8	-	-	8	-	-	-	-	-	-	-	-
英文學系	24	-	1	23	-	-	5	-	-	5	-	-
英美語文學系	35	-	3	32	-	-	3	-	-	3	-	-
英國語文系	28	-	-	28	-	-	4	-	-	4	-	-
英國語文科	15	-	-	-	-	15	1	-	-	-	-	1
英國語文學系	24	-	1	23	-	-	3	-	-	3	-	-
英語暨傳播應用學系	7	-	-	7	-	-	-	-	-	-	-	-
英語學系	38	-	13	25	-	-	13	-	-	13	-	-
國際溝通英語系	4	-	-	4	-	-	-	-	-	-	-	-
斯拉夫語文學系	3	-	1	2	-	-	-	-	-	-	-	-
義大利語文學系	4	-	-	4	-	-	2	-	-	2	-	-
德國文化學系	1	-	-	1	-	-	1	-	-	1	-	-
德國語文系	4	-	-	4	-	-	1	-	-	1	-	-
德國語文科	7	-	-	-	-	7	-	-	-	-	-	-
德國語文學系	11	-	-	11	-	-	1	-	-	1	-	-
歐洲語文學系	5	-	-	5	-	-	-	-	-	-	-	-
應用日文學系	11	-	-	11	-	-	-	-	-	-	-	-
應用日語系	38	-	-	38	-	-	14	-	-	14	-	-
應用日語科	13	-	-	-	1	12	-	-	-	-	-	-
應用日語學系	63	-	-	63	-	-	15	-	-	15	-	-
應用外國語文學系	7	-	-	7	-	-	1	-	-	1	-	-
應用外國語言學系	2	-	-	2	-	-	-	-	-	-	-	-
應用外語系	125	-	-	125	-	-	27	-	-	27	-	-
應用外語系_國際觀光產業實務專班	-	-	-	-	-	-	1	-	-	1	-	-
應用外語系_現役軍人營區在職專班	6	-	-	6	-	-	-	-	-	-	-	-
應用外語系碩士班	2	-	2	-	-	-	1	-	1	-	-	-
應用外語科	31	-	-	-	7	24	6	-	-	-	3	3
應用外語科_現役軍人營區在職專班	1	-	-	-	1	-	-	-	-	-	-	-
應用外語學系	16	-	-	16	-	-	4	-	-	4	-	-
應用英文系	3	-	-	3	-	-	1	-	-	1	-	-
應用英文系碩士在職專班	1	-	1	-	-	-	-	-	-	-	-	-
應用英語系	90	-	-	90	-	-	20	-	-	20	-	-
應用英語科	23	-	-	-	2	21	2	-	-	-	-	2
應用英語學系	33	-	2	31	-	-	5	-	-	5	-	-
韓國語文學系	13	-	-	13	-	-	1	-	-	1	-	-
02312 翻譯細學類	4	-	-	4	-	-	4	-	-	4	-	-
翻譯系	4	-	-	4	-	-	1	-	-	1	-	-
翻譯學系	-	-	-	-	-	-	3	-	-	3	-	-
02313 華語文為第二語言細學類	4	-	1	3	-	-	1	-	-	1	-	-
華語文教學系	4	-	1	3	-	-	1	-	-	1	-	-
02321 臺灣語文細學類	300	11	63	226	-	-	16	-	3	13	-	-
台灣人文創新學士學位學程	1	-	-	1	-	-	-	-	-	-	-	-
台灣文學系	20	1	2	17	-	-	1	-	-	1	-	-
台灣文學與創意應用研究所	5	-	5	-	-	-	-	-	-	-	-	-
民族語言與傳播學系	104	-	-	104	-	-	11	-	-	11	-	-

表A1-4 大專校院原住民學生及畢業生人數—按等級別與科系別分

111 學年度 SY 2022 - 2023

單位：人

	在學學生人數						上學年度畢業生人數					
	總計	博士班	碩士班	學士班	二專	五專	總計	博士	碩士	學士	二專	五專
臺灣語文與傳播學系	4	-	2	2	-	-	1	-	-	1	-	-
臺灣語文學系	12	3	1	8	-	-	-	-	-	-	-	-
臺灣語言研究與教學研究所	33	7	26	-	-	-	1	-	1	-	-	-
臺灣歷史文化及語言研究所	27	-	27	-	-	-	2	-	2	-	-	-
語言與文化學士原住民專班	94	-	-	94	-	-	-	-	-	-	-	-
<b>02322 中國語文細學類</b>	<b>135</b>	<b>4</b>	<b>12</b>	<b>119</b>	-	-	<b>35</b>	-	<b>4</b>	<b>31</b>	-	-
中國文學系	63	-	2	61	-	-	10	-	-	10	-	-
中國文學與應用學系	2	1	-	1	-	-	-	-	-	-	-	-
中國文學學系	6	-	-	6	-	-	1	-	-	1	-	-
中國語文學系	19	2	7	10	-	-	4	-	-	4	-	-
文學系	1	-	-	1	-	-	-	-	-	-	-	-
東方語文學系	8	-	-	8	-	-	2	-	1	1	-	-
國文學系	22	1	2	19	-	-	11	-	2	9	-	-
國語文學系	3	-	1	2	-	-	2	-	-	2	-	-
華語文學系	1	-	-	1	-	-	-	-	-	-	-	-
語文與創作學系	4	-	-	4	-	-	3	-	1	2	-	-
應用中文系	2	-	-	2	-	-	1	-	-	1	-	-
應用中文學系	3	-	-	3	-	-	-	-	-	-	-	-
應用中國文學系	1	-	-	1	-	-	1	-	-	1	-	-
<b>02323 華語文細學類</b>	<b>32</b>	-	<b>3</b>	<b>29</b>	-	-	<b>6</b>	-	-	<b>6</b>	-	-
華文文學系	13	-	2	11	-	-	1	-	-	1	-	-
華語文教學學系	2	-	-	2	-	-	1	-	-	1	-	-
華語文學系	6	-	1	5	-	-	2	-	-	2	-	-
應用華語文系	3	-	-	3	-	-	-	-	-	-	-	-
應用華語文學系	8	-	-	8	-	-	2	-	-	2	-	-
<b>02399 其他語文細學類</b>	<b>13</b>	<b>5</b>	<b>8</b>	-	-	-	-	-	-	-	-	-
兒童文學研究所	7	2	5	-	-	-	-	-	-	-	-	-
語文與創作學系	1	-	1	-	-	-	-	-	-	-	-	-
語言學研究所	5	3	2	-	-	-	-	-	-	-	-	-
<b>03111 經濟學細學類</b>	<b>104</b>	-	<b>6</b>	<b>98</b>	-	-	<b>10</b>	-	-	<b>10</b>	-	-
合作經濟暨社會事業經營學系	12	-	1	11	-	-	-	-	-	-	-	-
產業經濟學系	3	-	-	3	-	-	1	-	-	1	-	-
經濟學系	69	-	3	66	-	-	6	-	-	6	-	-
應用經濟與管理學系	10	-	1	9	-	-	1	-	-	1	-	-
應用經濟學系	10	-	1	9	-	-	2	-	-	2	-	-
<b>03121 政治學細學類</b>	<b>54</b>	<b>1</b>	<b>5</b>	<b>48</b>	-	-	<b>8</b>	-	<b>1</b>	<b>7</b>	-	-
全球政治經濟學系	1	-	-	1	-	-	-	-	-	-	-	-
政治學系	49	1	4	44	-	-	7	-	1	6	-	-
國際事務學院國家安全與大陸研究碩士在職專班	1	-	1	-	-	-	-	-	-	-	-	-
國際暨大陸事務學系	3	-	-	3	-	-	1	-	-	1	-	-
<b>03122 國際關係細學類</b>	<b>23</b>	-	<b>7</b>	<b>16</b>	-	-	<b>1</b>	-	-	<b>1</b>	-	-
外交學系	10	-	3	7	-	-	1	-	-	1	-	-
國際事務系	1	-	-	1	-	-	-	-	-	-	-	-
國際事務與外交學士學位學程	6	-	-	6	-	-	-	-	-	-	-	-
國際事務與企業學系	5	-	3	2	-	-	-	-	-	-	-	-
戰略暨國際事務研究所	1	-	1	-	-	-	-	-	-	-	-	-
<b>03131 心理學細學類</b>	<b>235</b>	<b>2</b>	<b>34</b>	<b>199</b>	-	-	<b>45</b>	-	<b>6</b>	<b>39</b>	-	-



表A1-4 大專校院原住民學生及畢業生人數—按等級別與科系別分

111 學年度 SY 2022 - 2023

單位：人

	在學學生人數						上學年度畢業生人數					
	總計	博士班	碩士班	學士班	二專	五專	總計	博士	碩士	學士	二專	五專
人類發展與心理學系	9	-	2	7	-	-	1	-	1	-	-	-
心理與諮商學系	15	-	1	14	-	-	3	-	-	3	-	-
心理輔導學系	2	-	-	2	-	-	-	-	-	-	-	-
心理學系	95	2	5	88	-	-	18	-	-	18	-	-
生死與健康心理諮商系	5	-	-	5	-	-	2	-	-	2	-	-
生死與健康心理諮商系碩士班	1	-	1	-	-	-	1	-	1	-	-	-
成癮防制碩士在職學位學程	2	-	2	-	-	-	-	-	-	-	-	-
健康心理學系	6	-	-	6	-	-	-	-	-	-	-	-
教育心理與輔導學系	9	-	-	9	-	-	4	-	1	3	-	-
教育心理與諮商學系	3	-	1	2	-	-	3	-	2	1	-	-
教育學院心理健康與諮詢碩士學位學程在職專班	4	-	4	-	-	-	-	-	-	-	-	-
復健諮商研究所	1	-	1	-	-	-	-	-	-	-	-	-
輔導與諮商學系	37	-	8	29	-	-	6	-	-	6	-	-
諮商心理與復健諮商研究所	2	-	2	-	-	-	-	-	-	-	-	-
諮商與工商心理學系	14	-	-	14	-	-	1	-	-	1	-	-
諮商與輔導學系	2	-	-	2	-	-	1	-	-	1	-	-
諮商與應用心理學系	1	-	-	1	-	-	1	-	-	1	-	-
諮商與臨床心理學系	8	-	5	3	-	-	2	-	1	1	-	-
應用心理學系	9	-	2	7	-	-	1	-	-	1	-	-
臨床心理學系	10	-	-	10	-	-	1	-	-	1	-	-
<b>03141 社會學細學類</b>	<b>395</b>	<b>4</b>	<b>81</b>	<b>310</b>	-	-	<b>60</b>	-	<b>9</b>	<b>51</b>	-	-
未來與樂活產業學系	6	-	-	6	-	-	2	-	-	2	-	-
犯罪防治碩士學位學程	8	-	8	-	-	-	1	-	1	-	-	-
犯罪防治學系	10	-	-	10	-	-	2	-	-	2	-	-
多媒體設計系文創碩士在職專班	4	-	4	-	-	-	2	-	2	-	-	-
性別研究所	4	-	4	-	-	-	1	-	1	-	-	-
社會心理學系	22	-	-	22	-	-	3	-	-	3	-	-
社會發展學系	25	-	10	15	-	-	2	-	-	2	-	-
社會暨政策科學學系	1	-	-	1	-	-	2	-	-	2	-	-
社會學系	102	-	49	53	-	-	18	-	5	13	-	-
社會學研究所	1	-	1	-	-	-	-	-	-	-	-	-
社會學暨社會工作學系	4	-	3	1	-	-	2	-	-	2	-	-
原住民文化產業與社會工作學士學位學程原住民族專班	196	-	-	196	-	-	24	-	-	24	-	-
原住民族健康與社會福利博士學位學程	4	4	-	-	-	-	-	-	-	-	-	-
樂活產業學院碩士班	1	-	1	-	-	-	-	-	-	-	-	-
應用社會學系	7	-	1	6	-	-	1	-	-	1	-	-
<b>03142 地理學細學類</b>	<b>42</b>	<b>4</b>	<b>3</b>	<b>35</b>	-	-	<b>7</b>	-	-	<b>7</b>	-	-
地理學系	34	3	3	28	-	-	6	-	-	6	-	-
地理環境資源學系	8	1	-	7	-	-	1	-	-	1	-	-
<b>03143 區域研究細學類</b>	<b>74</b>	-	<b>55</b>	<b>19</b>	-	-	-	-	-	-	-	-
土地政策與環境規劃碩士原住民族專班	40	-	40	-	-	-	-	-	-	-	-	-
文化與自然資源學系	5	-	4	1	-	-	-	-	-	-	-	-
台灣研究教師在職進修碩士學位班	4	-	4	-	-	-	-	-	-	-	-	-
地政學系	4	-	-	4	-	-	-	-	-	-	-	-
東亞學系	2	-	-	2	-	-	-	-	-	-	-	-
東南亞學系	8	-	4	4	-	-	-	-	-	-	-	-
東南亞學碩士在職學位學程	1	-	1	-	-	-	-	-	-	-	-	-

表A1-4 大專校院原住民學生及畢業生人數—按等級別與科系別分

111 學年度 SY 2022 - 2023

單位：人

	在學學生人數						上學年度畢業生人數					
	總計	博士班	碩士班	學士班	二專	五專	總計	博士	碩士	學士	二專	五專
臺灣文化學系	10	-	2	8	-	-	-	-	-	-	-	-
<b>03191 發展研究細學類</b>	<b>27</b>	<b>3</b>	<b>7</b>	<b>17</b>	-	-	<b>6</b>	-	<b>4</b>	<b>2</b>	-	-
東南亞學系	1	-	-	1	-	-	-	-	-	-	-	-
社會發展研究所	1	-	1	-	-	-	1	-	1	-	-	-
社會與區域發展學系	12	-	3	9	-	-	2	-	2	-	-	-
區域與社會發展學系	8	-	2	6	-	-	2	-	-	2	-	-
國家發展研究所	4	3	1	-	-	-	1	-	1	-	-	-
勞工關係學系	1	-	-	1	-	-	-	-	-	-	-	-
<b>03199 其他社會及行為科學細學類</b>	<b>146</b>	<b>1</b>	<b>61</b>	<b>84</b>	-	-	<b>48</b>	-	<b>5</b>	<b>43</b>	-	-
公共與文化事務學系	45	-	33	12	-	-	8	-	3	5	-	-
民族事務與發展學系	72	-	23	49	-	-	16	-	2	14	-	-
犯罪防治學系	8	1	3	4	-	-	-	-	-	-	-	-
犯罪學研究所	1	-	1	-	-	-	-	-	-	-	-	-
生命禮儀暨關懷事業系	12	-	-	12	-	-	2	-	-	2	-	-
社會科學系	-	-	-	-	-	-	19	-	-	19	-	-
客家語文暨社會科學學系	1	-	-	1	-	-	1	-	-	1	-	-
勞動暨人力資源學系	6	-	-	6	-	-	2	-	-	2	-	-
學習科學與科技研究所	1	-	1	-	-	-	-	-	-	-	-	-
<b>03211 大眾傳播細學類</b>	<b>274</b>	-	<b>9</b>	<b>265</b>	-	-	<b>39</b>	-	<b>4</b>	<b>35</b>	-	-
大眾傳播研究所	1	-	1	-	-	-	-	-	-	-	-	-
大眾傳播學士學位學程	7	-	-	7	-	-	4	-	-	4	-	-
大眾傳播學系	68	-	-	68	-	-	20	-	1	19	-	-
大眾傳播學研究所	3	-	3	-	-	-	1	-	1	-	-	-
傳播研究所	-	-	-	-	-	-	2	-	2	-	-	-
傳播匯流與創新管理學士學位學程	-	-	-	-	-	-	1	-	-	1	-	-
傳播與科技學系	3	-	-	3	-	-	1	-	-	1	-	-
傳播學系	22	-	3	19	-	-	1	-	-	1	-	-
傳播學院大一大二不分系	9	-	-	9	-	-	-	-	-	-	-	-
傳播學院傳播碩士學位學程	1	-	1	-	-	-	-	-	-	-	-	-
傳播學院碩士在職專班	1	-	1	-	-	-	-	-	-	-	-	-
傳播藝術系	16	-	-	16	-	-	4	-	-	4	-	-
傳播藝術學士學位學程表演藝術原住民專班	8	-	-	8	-	-	2	-	-	2	-	-
廣播電視學系	8	-	-	8	-	-	3	-	-	3	-	-
影視傳播系	127	-	-	127	-	-	-	-	-	-	-	-
<b>03212 新聞細學類</b>	<b>35</b>	-	-	<b>35</b>	-	-	<b>9</b>	-	-	<b>9</b>	-	-
新聞傳播學系	3	-	-	3	-	-	1	-	-	1	-	-
新聞學系	32	-	-	32	-	-	8	-	-	8	-	-
<b>03213 電子媒體細學類</b>	<b>41</b>	-	<b>2</b>	<b>39</b>	-	-	<b>9</b>	-	-	<b>9</b>	-	-
新媒體暨傳播管理學系	10	-	-	10	-	-	2	-	-	2	-	-
資訊傳播學系	7	-	-	7	-	-	-	-	-	-	-	-
廣播電視學系	21	-	2	19	-	-	6	-	-	6	-	-
影像傳播學系	3	-	-	3	-	-	1	-	-	1	-	-
<b>03214 傳播細學類</b>	<b>83</b>	<b>2</b>	<b>2</b>	<b>79</b>	-	-	<b>17</b>	-	-	<b>17</b>	-	-
口語傳播暨社群媒體學系	14	-	-	14	-	-	4	-	-	4	-	-
全媒體學士學位學程	7	-	-	7	-	-	-	-	-	-	-	-
傳播博士學位學程	2	2	-	-	-	-	-	-	-	-	-	-
傳播學系	9	-	-	9	-	-	2	-	-	2	-	-

表A1-4 大專校院原住民學生及畢業生人數—按等級別與科系別分

111 學年度 SY 2022 - 2023

單位：人

	在學學生人數						上學年度畢業生人數					
	總計	博士班	碩士班	學士班	二專	五專	總計	博士	碩士	學士	二專	五專
新聞學系	1	-	-	1	-	-	-	-	-	-	-	-
資訊傳播系	10	-	-	10	-	-	-	-	-	-	-	-
資訊傳播與行銷系	2	-	-	2	-	-	-	-	-	-	-	-
資訊傳播學系	11	-	-	11	-	-	6	-	-	6	-	-
運動資訊傳播學系	9	-	-	9	-	-	3	-	-	3	-	-
圖文傳播暨數位出版學系	16	-	1	15	-	-	2	-	-	2	-	-
圖文傳播學系	2	-	1	1	-	-	-	-	-	-	-	-
03222 圖書資訊檔案細學類	2	-	1	1	-	-	-	-	-	-	-	-
資訊與圖書館學系	1	-	-	1	-	-	-	-	-	-	-	-
圖書資訊學系	1	-	1	-	-	-	-	-	-	-	-	-
04111 會計及稅務細學類	172	-	6	154	-	12	28	1	4	22	-	1
理財與稅務規劃系	5	-	-	5	-	-	-	-	-	-	-	-
會計系	12	-	-	12	-	-	1	-	-	1	-	-
會計系博士班	-	-	-	-	-	-	1	1	-	-	-	-
會計研究所	1	-	1	-	-	-	1	-	1	-	-	-
會計資訊系	35	-	-	35	-	-	8	-	-	8	-	-
會計資訊系_會計產業實務專班	1	-	-	1	-	-	-	-	-	-	-	-
會計資訊系碩士班	2	-	2	-	-	-	-	-	-	-	-	-
會計資訊科	10	-	-	-	-	10	-	-	-	-	-	-
會計資訊學系	3	-	-	3	-	-	-	-	-	-	-	-
會計暨稅務學系	3	-	-	3	-	-	-	-	-	-	-	-
會計與資料科學科	2	-	-	-	-	2	1	-	-	-	-	1
會計與資訊科技學系	2	-	2	-	-	-	-	-	-	-	-	-
會計與資訊學系	2	-	-	2	-	-	-	-	-	-	-	-
會計學系	94	-	1	93	-	-	16	-	3	13	-	-
04121 財務金融細學類	349	-	19	316	3	11	69	-	2	67	-	-
東南亞經貿與數位金融管理學士學位學程	1	-	-	1	-	-	-	-	-	-	-	-
金融系	5	-	-	5	-	-	2	-	-	2	-	-
金融資訊系	6	-	-	6	-	-	-	-	-	-	-	-
金融碩士在職學位學程	2	-	2	-	-	-	-	-	-	-	-	-
金融管理系	21	-	-	21	-	-	2	-	-	2	-	-
金融管理系碩士在職專班	3	-	3	-	-	-	-	-	-	-	-	-
金融管理系碩士班	2	-	2	-	-	-	-	-	-	-	-	-
金融管理學系	13	-	-	13	-	-	2	-	-	2	-	-
金融與合作經營學系	10	-	-	10	-	-	1	-	-	1	-	-
金融與國際企業學系	1	-	-	1	-	-	2	-	-	2	-	-
計量財務金融學系	3	-	-	3	-	-	1	-	-	1	-	-
財務工程與精算數學系	1	-	-	1	-	-	-	-	-	-	-	-
財務金融技術學系	1	-	-	1	-	-	-	-	-	-	-	-
財務金融系	141	-	-	141	-	-	25	-	-	25	-	-
財務金融系理財與稅務管理碩士班	1	-	1	-	-	-	-	-	-	-	-	-
財務金融系碩士在職專班	1	-	1	-	-	-	-	-	-	-	-	-
財務金融系碩士班	2	-	2	-	-	-	-	-	-	-	-	-
財務金融研究所	2	-	2	-	-	-	-	-	-	-	-	-
財務金融科	14	-	-	-	3	11	-	-	-	-	-	-
財務金融國際學士學位學程	-	-	-	-	-	-	1	-	-	1	-	-
財務金融學系	104	-	6	98	-	-	26	-	1	25	-	-

表A1-4 大專校院原住民學生及畢業生人數—按等級別與科系別分

111 學年度 SY 2022 - 2023

單位：人

	在學學生人數						上學年度畢業生人數					
	總計	博士班	碩士班	學士班	二專	五專	總計	博士	碩士	學士	二專	五專
財務管理系	2	-	-	2	-	-	1	-	-	1	-	-
財務管理學系	10	-	-	10	-	-	2	-	-	2	-	-
國際財務金融管理碩士學位學程	-	-	-	-	-	-	1	-	1	-	-	-
經濟與金融學系	3	-	-	3	-	-	3	-	-	3	-	-
<b>04122 財政細學類</b>	<b>70</b>	-	-	<b>64</b>	-	<b>6</b>	<b>11</b>	-	-	<b>11</b>	-	-
財政稅務系	35	-	-	35	-	-	8	-	-	8	-	-
財政稅務科	6	-	-	-	-	6	-	-	-	-	-	-
財政學系	21	-	-	21	-	-	1	-	-	1	-	-
財稅學系	8	-	-	8	-	-	2	-	-	2	-	-
<b>04123 保險及風險管理細學類</b>	<b>47</b>	-	-	<b>39</b>	-	<b>8</b>	<b>6</b>	-	-	<b>6</b>	-	-
保險金融管理系	18	-	-	18	-	-	1	-	-	1	-	-
保險金融管理科	8	-	-	-	-	8	-	-	-	-	-	-
風險管理與保險系	1	-	-	1	-	-	2	-	-	2	-	-
風險管理與保險學系	19	-	-	19	-	-	1	-	-	1	-	-
風險管理與財富規劃系	1	-	-	1	-	-	2	-	-	2	-	-
<b>04131 企業管理細學類</b>	<b>1,275</b>	<b>17</b>	<b>151</b>	<b>942</b>	<b>148</b>	<b>17</b>	<b>368</b>	-	<b>46</b>	<b>258</b>	<b>62</b>	<b>2</b>
人力資源管理研究所	2	-	2	-	-	-	-	-	-	-	-	-
工商管理學士學位學程	1	-	-	1	-	-	-	-	-	-	-	-
工商管理學系	60	-	-	60	-	-	38	-	-	38	-	-
企業經營管理系	7	-	-	7	-	-	2	-	-	2	-	-
企業經營管理系_現役軍人營區在職專班	15	-	-	15	-	-	1	-	-	1	-	-
企業資訊管理科	6	-	-	-	6	-	1	-	-	-	1	-
企業管理系	470	-	-	470	-	-	119	-	-	119	-	-
企業管理系_工商管理	1	-	-	1	-	-	-	-	-	-	-	-
企業管理系_現役軍人營區在職專班	29	-	4	25	-	-	19	-	1	18	-	-
企業管理系_雙軌訓練旗艦計畫	1	-	-	1	-	-	-	-	-	-	-	-
企業管理系中小企業經營策略管理碩士班	5	-	5	-	-	-	5	-	5	-	-	-
企業管理系台灣產業策略發展博士班	3	3	-	-	-	-	-	-	-	-	-	-
企業管理系服務業經營管理碩士在職專班	2	-	2	-	-	-	-	-	-	-	-	-
企業管理系流通與行銷管理碩士班	14	-	14	-	-	-	3	-	3	-	-	-
企業管理系原住民管理碩士在職專班	15	-	15	-	-	-	-	-	-	-	-	-
企業管理系高階經營管理碩士在職專班(EMBA)	1	-	1	-	-	-	1	-	1	-	-	-
企業管理系博士班	1	1	-	-	-	-	-	-	-	-	-	-
企業管理系經營管理碩士在職專班	14	-	14	-	-	-	4	-	4	-	-	-
企業管理系經營管理碩士班	1	-	1	-	-	-	-	-	-	-	-	-
企業管理系碩士在職專班	6	-	6	-	-	-	1	-	1	-	-	-
企業管理系碩士班	7	-	7	-	-	-	2	-	2	-	-	-
企業管理系管理碩士在職專班	2	-	2	-	-	-	-	-	-	-	-	-
企業管理系管理碩士班	2	-	2	-	-	-	-	-	-	-	-	-
企業管理研究所(MBA學位學程)	2	-	2	-	-	-	-	-	-	-	-	-
企業管理科	148	-	-	-	131	17	61	-	-	-	59	2
企業管理科_現役軍人營區在職專班	10	-	-	-	10	-	2	-	-	-	2	-
企業管理學系	207	4	26	177	-	-	36	-	4	32	-	-
企業與創業管理學系	10	-	-	10	-	-	1	-	-	1	-	-
行銷與流通管理科	1	-	-	-	1	-	-	-	-	-	-	-
事業經營學系	4	-	1	3	-	-	1	-	1	-	-	-
社會企業碩士在職學位學程	1	-	1	-	-	-	1	-	1	-	-	-

表A1-4 大專校院原住民學生及畢業生人數—按等級別與科系別分

111 學年度 SY 2022 - 2023

單位：人

	在學學生人數						上學年度畢業生人數					
	總計	博士班	碩士班	學士班	二專	五專	總計	博士	碩士	學士	二專	五專
科技管理學系	3	-	-	3	-	-	-	-	-	-	-	-
英國西英格蘭大學企業管理雙學士學位學程	1	-	-	1	-	-	-	-	-	-	-	-
茶文化事業經營管理系	2	-	-	2	-	-	-	-	-	-	-	-
高階管理碩士在職專班	1	-	1	-	-	-	-	-	-	-	-	-
高階管理碩士在職專班(EMBA)	-	-	-	-	-	-	1	-	1	-	-	-
商業自動化與管理學系	5	-	-	5	-	-	1	-	-	1	-	-
商業管理學士學位學程	8	-	-	8	-	-	3	-	-	3	-	-
商管專業學院碩士學位學程	2	-	2	-	-	-	2	-	2	-	-	-
商管學院企業高階管理碩士班EMBA	1	-	1	-	-	-	-	-	-	-	-	-
商學院企業實務管理數位碩士在職專班	1	-	1	-	-	-	-	-	-	-	-	-
商學院經營管理碩士在職專班	8	-	8	-	-	-	8	-	8	-	-	-
國際企業系	8	-	-	8	-	-	-	-	-	-	-	-
國際企業系碩士在職專班	1	-	1	-	-	-	-	-	-	-	-	-
國際企業經營系	17	-	-	17	-	-	5	-	-	5	-	-
國際企業管理系	6	-	-	6	-	-	1	-	-	1	-	-
國際企業管理學系	18	-	-	18	-	-	3	-	-	3	-	-
國際企業與貿易學士學位學程	-	-	-	-	-	-	1	-	-	1	-	-
國際企業學系	43	-	3	40	-	-	12	-	2	10	-	-
國際服務產業管理學士學位學程	2	-	-	2	-	-	-	-	-	-	-	-
國際經營管理全英語學士學位學程	1	-	-	1	-	-	-	-	-	-	-	-
國際管理學士學位學程	1	-	-	1	-	-	-	-	-	-	-	-
國際學院國際經營管理學位學程	1	-	-	1	-	-	-	-	-	-	-	-
產業經營管理研究所	3	-	3	-	-	-	1	-	1	-	-	-
創新國際學院學士班	1	-	-	1	-	-	-	-	-	-	-	-
新興產業策略與發展博士學位學程	2	2	-	-	-	-	-	-	-	-	-	-
經營管理系	16	-	-	16	-	-	4	-	-	4	-	-
經營管理研究所	9	2	7	-	-	-	2	-	2	-	-	-
經營管理碩士在職學位學程	2	-	2	-	-	-	-	-	-	-	-	-
經營管理學系	15	2	1	12	-	-	1	-	-	1	-	-
經營與管理學系	3	-	-	3	-	-	-	-	-	-	-	-
資訊管理學系	12	-	-	12	-	-	3	-	-	3	-	-
管理研究所	-	-	-	-	-	-	3	-	3	-	-	-
管理科學學系	7	-	-	7	-	-	-	-	-	-	-	-
管理碩士在職學位學程	1	-	1	-	-	-	-	-	-	-	-	-
管理與資訊學系	-	-	-	-	-	-	15	-	-	15	-	-
管理學系	6	-	4	2	-	-	-	-	-	-	-	-
管理學院高階經理人企業管理碩士在職專班	1	-	1	-	-	-	-	-	-	-	-	-
管理學院高階經營管理碩士在職專班	3	-	3	-	-	-	-	-	-	-	-	-
管理學院高階經營管理碩士學位學程	-	-	-	-	-	-	1	-	1	-	-	-
管理學院國際經營管理碩士在職專班	1	-	1	-	-	-	-	-	-	-	-	-
管理學院經營管理博士班	1	1	-	-	-	-	-	-	-	-	-	-
管理學院碩士在職專班	3	-	3	-	-	-	1	-	1	-	-	-
管理學院管理博士班	2	2	-	-	-	-	-	-	-	-	-	-
管理學院管理碩士在職專班	2	-	2	-	-	-	2	-	2	-	-	-
綠色產業高階管理碩士在職專班	1	-	1	-	-	-	-	-	-	-	-	-
數位經營管理系	6	-	-	6	-	-	-	-	-	-	-	-
04132 流通及供應鏈細學類	251	-	17	232	2	-	124	-	2	117	5	-

表A1-4 大專校院原住民學生及畢業生人數—按等級別與科系別分

111 學年度 SY 2022 - 2023

單位：人

	在學學生人數						上學年度畢業生人數					
	總計	博士班	碩士班	學士班	二專	五專	總計	博士	碩士	學士	二專	五專
行銷與流通管理系	178	-	-	178	-	-	109	-	-	109	-	-
行銷與流通管理系_現役軍人營區在職專班	2	-	-	2	-	-	2	-	-	2	-	-
行銷與流通管理系碩士在職專班	14	-	14	-	-	-	1	-	1	-	-	-
行銷與流通管理系碩士班	2	-	2	-	-	-	1	-	1	-	-	-
行銷與流通管理科	1	-	-	-	1	-	2	-	-	-	2	-
行銷與流通管理學系	10	-	-	10	-	-	-	-	-	-	-	-
供應鏈管理系	6	-	-	6	-	-	-	-	-	-	-	-
流通管理系	30	-	-	30	-	-	5	-	-	5	-	-
流通管理系碩士在職專班	1	-	1	-	-	-	-	-	-	-	-	-
流通管理科	1	-	-	-	1	-	3	-	-	-	3	-
運籌管理系	6	-	-	6	-	-	1	-	-	1	-	-
<b>04133 醫療管理細學類</b>	<b>154</b>	-	<b>6</b>	<b>112</b>	<b>3</b>	<b>33</b>	<b>42</b>	-	<b>2</b>	<b>34</b>	<b>4</b>	<b>2</b>
健康事業管理系	36	-	-	36	-	-	15	-	-	15	-	-
健康事業管理科	3	-	-	-	3	-	4	-	-	-	4	-
醫務暨健康事業管理科	3	-	-	-	-	3	-	-	-	-	-	-
醫務暨健康管理系	24	-	-	24	-	-	10	-	-	10	-	-
醫務管理系	21	-	-	21	-	-	4	-	-	4	-	-
醫務管理系碩士在職專班	2	-	2	-	-	-	2	-	2	-	-	-
醫務管理系碩士班	1	-	1	-	-	-	-	-	-	-	-	-
醫務管理暨醫療資訊學系	6	-	-	6	-	-	1	-	-	1	-	-
醫務管理學系	15	-	2	13	-	-	1	-	-	1	-	-
醫療產業科技管理學系	5	-	-	5	-	-	-	-	-	-	-	-
醫療資訊與管理學系	4	-	-	4	-	-	-	-	-	-	-	-
醫療暨健康產業管理系	3	-	-	3	-	-	3	-	-	3	-	-
醫療暨健康產業管理系碩士在職專班	1	-	1	-	-	-	-	-	-	-	-	-
醫藥保健商務科	30	-	-	-	-	30	2	-	-	-	-	2
<b>04134 公共行政細學類</b>	<b>299</b>	<b>3</b>	<b>79</b>	<b>167</b>	<b>50</b>	-	<b>105</b>	-	<b>25</b>	<b>64</b>	<b>16</b>	-
人文社會學院公共管理碩士在職專班	1	-	1	-	-	-	4	-	4	-	-	-
土地管理學系	3	-	-	3	-	-	-	-	-	-	-	-
不動產與城鄉環境學系	14	-	-	14	-	-	2	-	-	2	-	-
公共行政暨政策學系	19	1	4	14	-	-	3	-	-	3	-	-
公共行政與政策學系	15	1	7	7	-	-	8	-	2	6	-	-
公共行政學系	34	-	4	30	-	-	41	-	3	38	-	-
公共事務研究所	-	-	-	-	-	-	1	-	1	-	-	-
公共事務碩士專班	2	-	2	-	-	-	1	-	1	-	-	-
公共事務管理研究所	39	-	39	-	-	-	8	-	8	-	-	-
公共事務管理學系原住民族事務專班	2	-	-	2	-	-	2	-	-	2	-	-
公共事務與公民教育學系	1	-	1	-	-	-	-	-	-	-	-	-
公共事務與行政管理學系	14	-	-	14	-	-	-	-	-	-	-	-
公共事務與社會創新研究所	2	-	2	-	-	-	-	-	-	-	-	-
公共事務學系	5	-	1	4	-	-	3	-	2	1	-	-
公共政策與管理學系	14	-	5	9	-	-	1	-	-	1	-	-
行政管理科	50	-	-	-	50	-	16	-	-	-	16	-
行政管理暨政策學系	17	-	-	17	-	-	-	-	-	-	-	-
行政管理碩士學程	1	-	1	-	-	-	-	-	-	-	-	-
行政管理學系	44	1	2	41	-	-	11	-	2	9	-	-
社會暨公共事務學系	12	-	1	11	-	-	4	-	2	2	-	-

表A1-4 大專校院原住民學生及畢業生人數—按等級別與科系別分

111 學年度 SY 2022 - 2023

單位：人

	在學學生人數						上學年度畢業生人數					
	總計	博士班	碩士班	學士班	二專	五專	總計	博士	碩士	學士	二專	五專
非營利組織經營管理碩士學位學程在職專班	9	-	9	-	-	-	-	-	-	-	-	-
政治經濟學系	1	-	-	1	-	-	-	-	-	-	-	-
<b>04141 國際貿易細學類</b>	<b>124</b>	-	<b>1</b>	<b>112</b>	-	<b>11</b>	<b>19</b>	-	-	<b>18</b>	-	<b>1</b>
國際企業系	13	-	-	13	-	-	1	-	-	1	-	-
國際企業經營系	4	-	-	4	-	-	-	-	-	-	-	-
國際企業與貿易學系	3	-	-	3	-	-	1	-	-	1	-	-
國際商務系	16	-	-	16	-	-	4	-	-	4	-	-
國際商務英語學士學位學程	1	-	-	1	-	-	1	-	-	1	-	-
國際貿易系	38	-	-	38	-	-	2	-	-	2	-	-
國際貿易科	6	-	-	-	-	6	-	-	-	-	-	-
國際貿易與經營系	11	-	-	11	-	-	6	-	-	6	-	-
國際貿易與經營科	5	-	-	-	-	5	1	-	-	-	-	1
國際貿易學系	4	-	-	4	-	-	1	-	-	1	-	-
國際經營與貿易學系	23	-	1	22	-	-	2	-	-	2	-	-
<b>04142 公共關係細學類</b>	<b>1</b>	-	<b>1</b>	-	-	-	<b>2</b>	-	<b>1</b>	<b>1</b>	-	-
人力資源暨公共關係學系公共事務管理原住民專班	-	-	-	-	-	-	1	-	-	1	-	-
諮商與工商心理學系	1	-	1	-	-	-	1	-	1	-	-	-
<b>04143 行銷及廣告細學類</b>	<b>238</b>	-	<b>9</b>	<b>220</b>	<b>7</b>	<b>2</b>	<b>73</b>	-	<b>1</b>	<b>67</b>	<b>5</b>	-
工業管理系	1	-	-	1	-	-	-	-	-	-	-	-
公共關係暨廣告系	15	-	-	15	-	-	4	-	-	4	-	-
公共關係暨廣告學系	35	-	2	33	-	-	3	-	-	3	-	-
全球品牌與行銷碩士在職學位學程	1	-	1	-	-	-	-	-	-	-	-	-
行銷管理系	40	-	-	40	-	-	33	-	-	33	-	-
行銷管理科	2	-	-	-	2	-	1	-	-	-	1	-
行銷管理學系	1	-	-	1	-	-	1	-	-	1	-	-
行銷與服務管理系	1	-	-	1	-	-	-	-	-	-	-	-
行銷與流通管理系	90	-	-	90	-	-	12	-	-	12	-	-
行銷與流通管理系_現役軍人營區在職專班	-	-	-	-	-	-	3	-	1	2	-	-
行銷與流通管理系碩士在職專班	1	-	1	-	-	-	-	-	-	-	-	-
行銷與流通管理系碩士班	2	-	2	-	-	-	-	-	-	-	-	-
行銷與流通管理科	4	-	-	-	2	2	2	-	-	-	2	-
行銷與觀光管理學系	6	-	3	3	-	-	2	-	-	2	-	-
行銷學士學位學程	2	-	-	2	-	-	-	-	-	-	-	-
行銷學系	13	-	-	13	-	-	-	-	-	-	-	-
設計行銷系	8	-	-	8	-	-	3	-	-	3	-	-
設計行銷科	3	-	-	-	3	-	2	-	-	-	2	-
廣告傳播學系	1	-	-	1	-	-	-	-	-	-	-	-
廣告暨策略行銷學系	7	-	-	7	-	-	2	-	-	2	-	-
廣告學系	5	-	-	5	-	-	4	-	-	4	-	-
數位行銷系	-	-	-	-	-	-	1	-	-	1	-	-
<b>04161 批發及零售細學類</b>	<b>1</b>	-	-	<b>1</b>	-	-	-	-	-	-	-	-
連鎖加盟經營管理學士學位學程	1	-	-	1	-	-	-	-	-	-	-	-
<b>04191 一般商業細學類</b>	<b>172</b>	-	<b>4</b>	<b>153</b>	<b>12</b>	<b>3</b>	<b>122</b>	-	-	<b>97</b>	<b>22</b>	<b>3</b>
企業資訊與管理系	3	-	-	3	-	-	1	-	-	1	-	-
企業資訊與管理系_現役軍人營區在職專班	2	-	-	2	-	-	-	-	-	-	-	-
企業資訊與管理系經營管理碩士班	2	-	2	-	-	-	-	-	-	-	-	-
全球商務學士學位學程	1	-	-	1	-	-	-	-	-	-	-	-

表A1-4 大專校院原住民學生及畢業生人數—按等級別與科系別分

111 學年度 SY 2022 - 2023

單位：人

	在學學生人數						上學年度畢業生人數					
	總計	博士班	碩士班	學士班	二專	五專	總計	博士	碩士	學士	二專	五專
時尚產業經營管理系	8	-	-	8	-	-	1	-	-	1	-	-
商務與觀光企劃科	-	-	-	-	-	-	3	-	-	-	-	3
商業經營系	4	-	-	4	-	-	1	-	-	1	-	-
商業經營科	9	-	-	-	9	-	2	-	-	-	2	-
商學系	-	-	-	-	-	-	4	-	-	4	-	-
商學專業碩士在職學位學程	2	-	2	-	-	-	-	-	-	-	-	-
商學進修學士學位學程	2	-	-	2	-	-	-	-	-	-	-	-
會議展覽管理學士學位學程	-	-	-	-	-	-	1	-	-	1	-	-
經營管理系	3	-	-	3	-	-	44	-	-	44	-	-
經營管理科	-	-	-	-	-	-	19	-	-	-	19	-
綜合商業科	3	-	-	-	3	-	1	-	-	-	1	-
應用外語科	3	-	-	-	-	3	-	-	-	-	-	-
應用商學系	130	-	-	130	-	-	45	-	-	45	-	-
<b>04199 其他商業及管理細學類</b>	<b>294</b>	<b>3</b>	<b>23</b>	<b>266</b>	<b>1</b>	<b>1</b>	<b>57</b>	-	<b>7</b>	<b>46</b>	<b>3</b>	<b>1</b>
人力資源發展系	5	-	-	5	-	-	-	-	-	-	-	-
人力資源管理與發展系	1	-	-	1	-	-	-	-	-	-	-	-
人力資源管理與發展系碩士班	1	-	1	-	-	-	1	-	1	-	-	-
大數據商務應用學士學位學程	1	-	-	1	-	-	-	-	-	-	-	-
大數據管理應用學士二年制在職學位學程	3	-	-	3	-	-	1	-	-	1	-	-
工業管理系	16	-	-	16	-	-	4	-	-	4	-	-
工業管理系碩士班	1	-	1	-	-	-	-	-	-	-	-	-
工業管理與經營資訊學系	-	-	-	-	-	-	1	-	-	1	-	-
工業管理與資訊系	2	-	-	2	-	-	-	-	-	-	-	-
工業管理與資訊系工業管理碩士在職專班	1	-	1	-	-	-	1	-	1	-	-	-
工業管理學系	20	-	2	18	-	-	1	-	-	1	-	-
工業與資訊管理學系	2	-	-	2	-	-	-	-	-	-	-	-
不動產經營系	3	-	-	3	-	-	3	-	-	3	-	-
不動產經營學系	9	-	2	7	-	-	2	-	-	2	-	-
文化創意事業管理學系	2	-	-	2	-	-	1	-	1	-	-	-
巨量資料管理學院學士學位學程	1	-	-	1	-	-	2	-	-	2	-	-
企業管理系	24	-	-	24	-	-	6	-	-	6	-	-
企業管理系資產與物業管理碩士在職專班	1	-	1	-	-	-	-	-	-	-	-	-
企業管理科	2	-	-	-	1	1	2	-	-	-	1	1
房地產開發與管理系	3	-	-	3	-	-	-	-	-	-	-	-
房地產開發與管理系碩士在職專班	1	-	1	-	-	-	-	-	-	-	-	-
表演藝術管理進修學士學位學程	2	-	-	2	-	-	-	-	-	-	-	-
金融科技應用學士學位學程	2	-	-	2	-	-	-	-	-	-	-	-
金融管理學院學士班	25	-	-	25	-	-	2	-	-	2	-	-
非營利組織管理碩士學位學程	2	-	2	-	-	-	-	-	-	-	-	-
科技管理碩士學位學程	-	-	-	-	-	-	1	-	1	-	-	-
科技管理學系	9	-	-	9	-	-	1	-	-	1	-	-
科技管理學院學士班	1	-	-	1	-	-	1	-	-	1	-	-
時尚經營系	11	-	-	11	-	-	-	-	-	-	-	-
時尚經營管理系	3	-	-	3	-	-	-	-	-	-	-	-
時尚與創意產業品牌建構及經營進修學士學位學程	12	-	-	12	-	-	1	-	-	1	-	-
海洋經營管理學士學位學程	1	-	-	1	-	-	1	-	-	1	-	-
海洋觀光管理學士學位學程	2	-	-	2	-	-	1	-	-	1	-	-



表A1-4 大專校院原住民學生及畢業生人數—按等級別與科系別分

111 學年度 SY 2022 - 2023

單位：人

	在學學生人數						上學年度畢業生人數					
	總計	博士班	碩士班	學士班	二專	五專	總計	博士	碩士	學士	二專	五專
航空事業學系	3	-	-	3	-	-	-	-	-	-	-	-
高階經營管理碩士在職專班	3	-	3	-	-	-	-	-	-	-	-	-
健康產業管理研究所	2	-	2	-	-	-	1	-	1	-	-	-
商務科技管理系	1	-	-	1	-	-	-	-	-	-	-	-
連鎖加盟經營管理學位學程	1	-	-	1	-	-	-	-	-	-	-	-
都會產業經營與行銷學系	9	-	-	9	-	-	-	-	-	-	-	-
傳播管理學系	12	-	-	12	-	-	3	-	1	2	-	-
會展行銷與活動管理系	7	-	-	7	-	-	-	-	-	-	-	-
會展活動管理系	4	-	-	4	-	-	-	-	-	-	-	-
會展活動管理科	-	-	-	-	-	-	2	-	-	-	2	-
經營與管理學系	-	-	-	-	-	-	1	-	1	-	-	-
資產與物業管理系	-	-	-	-	-	-	3	-	-	3	-	-
運動事業管理系	18	-	-	18	-	-	-	-	-	-	-	-
運動事業管理學系	4	-	-	4	-	-	3	-	-	3	-	-
運動管理系	-	-	-	-	-	-	3	-	-	3	-	-
運動管理學系	16	-	2	14	-	-	1	-	-	1	-	-
管理博士學位學程	2	2	-	-	-	-	-	-	-	-	-	-
管理進修學士學位學程	1	-	-	1	-	-	-	-	-	-	-	-
管理學院MBA	1	-	1	-	-	-	-	-	-	-	-	-
管理學院高階主管企管碩士班	2	-	2	-	-	-	-	-	-	-	-	-
管理學院博士班	1	1	-	-	-	-	-	-	-	-	-	-
管理學院碩士在職專班	2	-	2	-	-	-	-	-	-	-	-	-
管理學院學士班	19	-	-	19	-	-	1	-	-	1	-	-
銀髮產業管理系	4	-	-	4	-	-	2	-	-	2	-	-
數位多媒體設計學系	1	-	-	1	-	-	-	-	-	-	-	-
餐旅暨會展行銷管理系	7	-	-	7	-	-	2	-	-	2	-	-
寵物業經營管理系	4	-	-	4	-	-	-	-	-	-	-	-
觀光休閒與健康管理系	1	-	-	1	-	-	2	-	-	2	-	-
<b>04211 一般法律細學類</b>	<b>453</b>	<b>2</b>	<b>101</b>	<b>350</b>	-	-	<b>51</b>	-	<b>3</b>	<b>48</b>	-	-
人文社會學院法律碩士在職專班	3	-	3	-	-	-	-	-	-	-	-	-
法律與政府研究所	1	-	1	-	-	-	-	-	-	-	-	-
法律學士學位學程	-	-	-	-	-	-	1	-	-	1	-	-
法律學士學位學程原住民專班	34	-	-	34	-	-	14	-	-	14	-	-
法律學系	325	2	15	308	-	-	35	-	3	32	-	-
法學院碩士在職專班	1	-	1	-	-	-	-	-	-	-	-	-
財經法律學系	6	-	1	5	-	-	1	-	-	1	-	-
財經法律學系原住民碩士在職專班	80	-	80	-	-	-	-	-	-	-	-	-
學士後法律學系	3	-	-	3	-	-	-	-	-	-	-	-
<b>04212 專業法律細學類</b>	<b>105</b>	<b>2</b>	<b>27</b>	<b>76</b>	-	-	<b>10</b>	-	<b>2</b>	<b>8</b>	-	-
法律學系	41	-	14	27	-	-	4	-	1	3	-	-
政治法律學系	8	-	3	5	-	-	-	-	-	-	-	-
科技法律研究所	3	2	1	-	-	-	1	-	1	-	-	-
科際整合法律學研究所	2	-	2	-	-	-	-	-	-	-	-	-
海洋法律研究所	1	-	1	-	-	-	-	-	-	-	-	-
海洋法政學士學位學程	2	-	-	2	-	-	-	-	-	-	-	-
海洋與邊境管理學系	5	-	-	5	-	-	-	-	-	-	-	-
財金法律學系	6	-	-	6	-	-	-	-	-	-	-	-

表A1-4 大專校院原住民學生及畢業生人數—按等級別與科系別分

111 學年度 SY 2022 - 2023

單位：人

	在學學生人數						上學年度畢業生人數					
	總計	博士班	碩士班	學士班	二專	五專	總計	博士	碩士	學士	二專	五專
財經法律系	6	-	-	6	-	-	-	-	-	-	-	-
財經法律研究所	2	-	2	-	-	-	-	-	-	-	-	-
財經法律學系	28	-	3	25	-	-	5	-	-	5	-	-
智慧財產權研究所	1	-	1	-	-	-	-	-	-	-	-	-
<b>05111 生物學細學類</b>	<b>36</b>	<b>1</b>	<b>5</b>	<b>30</b>	-	-	<b>8</b>	-	<b>1</b>	<b>7</b>	-	-
生命科學系	19	-	3	16	-	-	5	-	-	5	-	-
生物科學系	2	-	-	2	-	-	-	-	-	-	-	-
生物資源學系	2	-	1	1	-	-	1	-	-	1	-	-
生物學系	3	-	1	2	-	-	-	-	-	-	-	-
生物醫學暨環境生物學系	1	-	-	1	-	-	-	-	-	-	-	-
昆蟲學系	4	1	-	3	-	-	1	-	-	1	-	-
動物保健系	3	-	-	3	-	-	-	-	-	-	-	-
動物保健學士學位學程	2	-	-	2	-	-	-	-	-	-	-	-
熱帶植物與微生物科學研究所	-	-	-	-	-	-	1	-	1	-	-	-
<b>05121 生物科技細學類</b>	<b>69</b>	<b>2</b>	<b>17</b>	<b>48</b>	<b>2</b>	-	<b>29</b>	-	<b>3</b>	<b>24</b>	<b>2</b>	-
分子與細胞生物學研究所	-	-	-	-	-	-	1	-	1	-	-	-
生化科技學系	5	-	1	4	-	-	-	-	-	-	-	-
生技醫藥產業碩士學位學程	1	-	1	-	-	-	-	-	-	-	-	-
生命科學系	3	-	1	2	-	-	3	-	1	2	-	-
生命科學系暨基因體科學研究所	1	-	1	-	-	-	-	-	-	-	-	-
生命科學暨生物科技學系	-	-	-	-	-	-	1	-	1	-	-	-
生物科技系	18	-	-	18	-	-	18	-	-	18	-	-
生物科技系_咖啡智造與食品生技產業碩士專班	1	-	1	-	-	-	-	-	-	-	-	-
生物科技系健康科技碩士班	3	-	3	-	-	-	-	-	-	-	-	-
生物科技系健康產業碩士班	1	-	1	-	-	-	-	-	-	-	-	-
生物科技系碩士在職專班	1	-	1	-	-	-	-	-	-	-	-	-
生物科技研究所	1	-	1	-	-	-	-	-	-	-	-	-
生物科技科	2	-	-	-	2	-	2	-	-	-	2	-
生物科技與產業科學系	3	-	-	3	-	-	-	-	-	-	-	-
生物科技學系	13	-	-	13	-	-	3	-	-	3	-	-
生物科技學研究所	1	-	1	-	-	-	-	-	-	-	-	-
生物資訊與結構生物研究所	1	-	1	-	-	-	-	-	-	-	-	-
生物與食品科技系	1	-	-	1	-	-	-	-	-	-	-	-
生物醫學科學學系	6	-	-	6	-	-	-	-	-	-	-	-
海洋生物技術系	1	-	-	1	-	-	1	-	-	1	-	-
海洋生物科技博士學位學程	1	1	-	-	-	-	-	-	-	-	-	-
健康產業科技研究所	2	-	2	-	-	-	-	-	-	-	-	-
動物用疫苗國際學位專班	1	1	-	-	-	-	-	-	-	-	-	-
動物疫苗科技研究所	2	-	2	-	-	-	-	-	-	-	-	-
<b>05122 微生物細學類</b>	<b>2</b>	-	-	<b>2</b>	-	-	-	-	-	-	-	-
微生物學系	2	-	-	2	-	-	-	-	-	-	-	-
<b>05123 生物化學細學類</b>	<b>1</b>	-	<b>1</b>	-	-	-	-	-	-	-	-	-
生物醫學研究所	1	-	1	-	-	-	-	-	-	-	-	-
<b>05124 生物訊息及遺傳細學類</b>	<b>2</b>	-	<b>1</b>	<b>1</b>	-	-	-	-	-	-	-	-
生物資訊學系	1	-	-	1	-	-	-	-	-	-	-	-
生物醫學資訊研究所	1	-	1	-	-	-	-	-	-	-	-	-
<b>05191 營養細學類</b>	<b>106</b>	<b>2</b>	<b>5</b>	<b>89</b>	-	<b>10</b>	<b>24</b>	-	-	<b>20</b>	-	<b>4</b>

表A1-4 大專校院原住民學生及畢業生人數—按等級別與科系別分

111 學年度 SY 2022 - 2023

單位：人

	在學學生人數						上學年度畢業生人數					
	總計	博士班	碩士班	學士班	二專	五專	總計	博士	碩士	學士	二專	五專
保健營養系	20	-	-	20	-	-	4	-	-	4	-	-
保健營養系碩士班	2	-	2	-	-	-	-	-	-	-	-	-
保健營養學系	6	-	-	6	-	-	1	-	-	1	-	-
食品營養系	13	-	-	13	-	-	6	-	-	6	-	-
食品營養科	10	-	-	-	-	10	4	-	-	-	-	4
食品營養與保健生技學系	13	-	1	12	-	-	2	-	-	2	-	-
食品營養學系	3	2	-	1	-	-	-	-	-	-	-	-
營養系	9	-	-	9	-	-	1	-	-	1	-	-
營養科學系	2	-	-	2	-	-	-	-	-	-	-	-
營養科學學士學位學程	3	-	-	3	-	-	2	-	-	2	-	-
營養學系	25	-	2	23	-	-	4	-	-	4	-	-
05199 其他生命科學細學類	2	-	-	2	-	-	-	-	-	-	-	-
微生物免疫與生物藥學系	2	-	-	2	-	-	-	-	-	-	-	-
05211 環境資源細學類	26	-	16	10	-	-	8	-	7	1	-	-
永續綠色科技碩士在職學位學程	1	-	1	-	-	-	-	-	-	-	-	-
地球環境暨生物資源學系	2	-	1	1	-	-	2	-	1	1	-	-
自然資源與環境學系	10	-	6	4	-	-	1	-	1	-	-	-
環境資源管理系	5	-	-	5	-	-	-	-	-	-	-	-
環境與文化資源學系	2	-	2	-	-	-	-	-	-	-	-	-
環境與職業安全衛生系環境管理碩士在職專班	2	-	2	-	-	-	3	-	3	-	-	-
觀光與生態旅遊系環境資源管理碩士班	4	-	4	-	-	-	2	-	2	-	-	-
05212 生態細學類	12	-	-	12	-	-	1	-	-	1	-	-
生態人文學系	4	-	-	4	-	-	-	-	-	-	-	-
生態暨環境資源學系	8	-	-	8	-	-	1	-	-	1	-	-
05291 環境防災細學類	1	-	1	-	-	-	-	-	-	-	-	-
自然災害減災及管理國際碩士學位學程	1	-	1	-	-	-	-	-	-	-	-	-
05292 水土保持細學類	5	-	1	4	-	-	1	-	-	1	-	-
水土保持系	3	-	-	3	-	-	1	-	-	1	-	-
水土保持系碩士班	1	-	1	-	-	-	-	-	-	-	-	-
水土保持學系	1	-	-	1	-	-	-	-	-	-	-	-
05311 化學細學類	45	-	9	36	-	-	8	-	2	6	-	-
化學系	29	-	4	25	-	-	5	-	2	3	-	-
化學學系	2	-	-	2	-	-	-	-	-	-	-	-
應用化學系	9	-	3	6	-	-	1	-	-	1	-	-
應用化學系碩士在職專班	1	-	1	-	-	-	-	-	-	-	-	-
醫藥暨應用化學系	4	-	1	3	-	-	2	-	-	2	-	-
05321 地球科學及環境細學類	8	-	1	7	-	-	2	-	1	1	-	-
地球科學系	3	-	1	2	-	-	1	-	1	-	-	-
地球科學學院學士班	1	-	-	1	-	-	-	-	-	-	-	-
地球與環境科學系	1	-	-	1	-	-	1	-	-	1	-	-
地質科學系	1	-	-	1	-	-	-	-	-	-	-	-
地質學系	2	-	-	2	-	-	-	-	-	-	-	-
05322 大氣及太空科學細學類	9	1	1	7	-	-	-	-	-	-	-	-
大氣科學系	4	-	-	4	-	-	-	-	-	-	-	-
大氣科學學系	4	-	1	3	-	-	-	-	-	-	-	-
太空科學與工程學系	1	1	-	-	-	-	-	-	-	-	-	-
05323 海洋科學細學類	1	-	1	-	-	-	1	-	-	1	-	-

表A1-4 大專校院原住民學生及畢業生人數—按等級別與科系別分

111 學年度 SY 2022 - 2023

單位：人

	在學學生人數						上學年度畢業生人數					
	總計	博士班	碩士班	學士班	二專	五專	總計	博士	碩士	學士	二專	五專
海洋環境資訊系	1	-	1	-	-	-	1	-	-	1	-	-
<b>05331 物理及應用物理細學類</b>	<b>22</b>	<b>1</b>	<b>3</b>	<b>18</b>	-	-	<b>2</b>	-	<b>1</b>	<b>1</b>	-	-
物理學系	20	1	2	17	-	-	1	-	-	1	-	-
電子物理學系	1	-	-	1	-	-	1	-	1	-	-	-
應用物理研究所	1	-	1	-	-	-	-	-	-	-	-	-
<b>05332 天文細學類</b>	-	-	-	-	-	-	<b>1</b>	-	<b>1</b>	-	-	-
天文研究所	-	-	-	-	-	-	1	-	1	-	-	-
<b>05399 其他物理、化學及地球科學細學類</b>	<b>13</b>	<b>1</b>	<b>1</b>	<b>11</b>	-	-	-	-	-	-	-	-
自然科學教育學系	2	-	-	2	-	-	-	-	-	-	-	-
理學院學士班	2	-	-	2	-	-	-	-	-	-	-	-
應用物理暨化學系	1	-	-	1	-	-	-	-	-	-	-	-
應用科技研究所	2	1	1	-	-	-	-	-	-	-	-	-
應用科學系	3	-	-	3	-	-	-	-	-	-	-	-
醫學應用化學系	3	-	-	3	-	-	-	-	-	-	-	-
<b>05411 數學細學類</b>	<b>46</b>	<b>1</b>	<b>3</b>	<b>42</b>	-	-	<b>3</b>	-	-	<b>3</b>	-	-
數學系	15	1	2	12	-	-	1	-	-	1	-	-
數學學系	3	-	-	3	-	-	-	-	-	-	-	-
應用數學系	28	-	1	27	-	-	2	-	-	2	-	-
<b>05421 統計細學類</b>	<b>13</b>	-	<b>2</b>	<b>11</b>	-	-	-	-	-	-	-	-
統計資訊學系	1	-	1	-	-	-	-	-	-	-	-	-
統計學系	8	-	-	8	-	-	-	-	-	-	-	-
統計學研究所	1	-	1	-	-	-	-	-	-	-	-	-
應用統計系	2	-	-	2	-	-	-	-	-	-	-	-
應用統計與資料科學學系	1	-	-	1	-	-	-	-	-	-	-	-
<b>05499 其他數學及統計細學類</b>	<b>3</b>	-	-	<b>3</b>	-	-	-	-	-	-	-	-
資料科學暨大數據分析與應用學系	1	-	-	1	-	-	-	-	-	-	-	-
資料科學與大數據分析學系	2	-	-	2	-	-	-	-	-	-	-	-
<b>06111 電腦運用細學類</b>	<b>26</b>	-	<b>1</b>	<b>24</b>	<b>1</b>	-	<b>5</b>	-	<b>1</b>	<b>4</b>	-	-
智能系統暨科技創新產業碩士專班	-	-	-	-	-	-	1	-	1	-	-	-
資訊工程系	1	-	-	1	-	-	-	-	-	-	-	-
資訊工程系_現役軍人營區在職專班	3	-	-	3	-	-	-	-	-	-	-	-
資訊工程學系	1	-	1	-	-	-	-	-	-	-	-	-
資訊暨設計學院學士班	1	-	-	1	-	-	-	-	-	-	-	-
資訊管理系	15	-	-	15	-	-	3	-	-	3	-	-
資訊管理科	1	-	-	-	1	-	-	-	-	-	-	-
資訊與通訊系	4	-	-	4	-	-	1	-	-	1	-	-
<b>06121 資料庫、網路設計及管理細學類</b>	<b>23</b>	-	<b>1</b>	<b>22</b>	-	-	<b>8</b>	-	-	<b>8</b>	-	-
多媒體網路通訊數位學習碩士在職專班	1	-	1	-	-	-	-	-	-	-	-	-
資訊工程系	11	-	-	11	-	-	2	-	-	2	-	-
資訊管理系	7	-	-	7	-	-	5	-	-	5	-	-
資訊管理學系	4	-	-	4	-	-	1	-	-	1	-	-
<b>06131 資訊技術細學類</b>	<b>614</b>	<b>4</b>	<b>50</b>	<b>522</b>	<b>17</b>	<b>21</b>	<b>109</b>	-	<b>6</b>	<b>98</b>	<b>3</b>	<b>2</b>
人工智慧與機器人碩士學位學程	1	-	1	-	-	-	-	-	-	-	-	-
人工智慧學士學位學程	1	-	-	1	-	-	-	-	-	-	-	-
人工智慧學系	2	-	-	2	-	-	-	-	-	-	-	-
多媒體與遊戲科學系	1	-	-	1	-	-	-	-	-	-	-	-
行動商務與多媒體應用系	3	-	-	3	-	-	-	-	-	-	-	-

表A1-4 大專校院原住民學生及畢業生人數—按等級別與科系別分

111 學年度 SY 2022 - 2023

單位：人

	在學學生人數						上學年度畢業生人數					
	總計	博士班	碩士班	學士班	二專	五專	總計	博士	碩士	學士	二專	五專
物聯網工程與應用學士學位學程	1	-	-	1	-	-	1	-	-	1	-	-
海事資訊科技系	1	-	-	1	-	-	-	-	-	-	-	-
商務資訊應用系	5	-	-	5	-	-	-	-	-	-	-	-
智慧科技應用系	6	-	-	6	-	-	-	-	-	-	-	-
雲端商務管理數位學習碩士在職專班	1	-	1	-	-	-	-	-	-	-	-	-
資訊工程系	57	-	-	57	-	-	10	-	-	10	-	-
資訊工程系_現役軍人營區在職專班	1	-	-	1	-	-	-	-	-	-	-	-
資訊工程系資訊科技應用碩士在職專班	1	-	1	-	-	-	-	-	-	-	-	-
資訊工程系碩士班	1	-	1	-	-	-	2	-	2	-	-	-
資訊工程科	9	-	-	-	3	6	-	-	-	-	-	-
資訊工程學系	112	3	13	96	-	-	12	-	1	11	-	-
資訊安全研究所	2	-	2	-	-	-	-	-	-	-	-	-
資訊科技系	21	-	-	21	-	-	7	-	-	7	-	-
資訊科技系碩士班	1	-	1	-	-	-	-	-	-	-	-	-
資訊科技與通訊學系	-	-	-	-	-	-	1	-	-	1	-	-
資訊科技與管理系	24	-	-	24	-	-	3	-	-	3	-	-
資訊科技與管理學系	7	-	-	7	-	-	-	-	-	-	-	-
資訊科學系	8	-	3	5	-	-	-	-	-	-	-	-
資訊科學與工程研究所	-	-	-	-	-	-	1	-	1	-	-	-
資訊傳播系	1	-	-	1	-	-	-	-	-	-	-	-
資訊管理系	148	-	-	148	-	-	36	-	-	36	-	-
資訊管理系_人工智慧技優專班	1	-	-	1	-	-	-	-	-	-	-	-
資訊管理系_研發管理與資訊應用產業碩士專班	1	-	1	-	-	-	-	-	-	-	-	-
資訊管理系_現役軍人營區在職專班	6	-	-	6	-	-	5	-	-	5	-	-
資訊管理系_資訊管理系技優領航專班	1	-	-	1	-	-	-	-	-	-	-	-
資訊管理系碩士在職專班	3	-	3	-	-	-	-	-	-	-	-	-
資訊管理系碩士班	6	-	6	-	-	-	1	-	1	-	-	-
資訊管理研究所	1	-	1	-	-	-	-	-	-	-	-	-
資訊管理科	29	-	-	-	14	15	5	-	-	-	3	2
資訊管理學系	133	1	13	119	-	-	23	-	1	22	-	-
資訊網路工程系	6	-	-	6	-	-	1	-	-	1	-	-
資訊與財金管理系	4	-	-	4	-	-	1	-	-	1	-	-
資通安全碩士學位學程	1	-	1	-	-	-	-	-	-	-	-	-
電腦科學與人工智慧學系	4	-	1	3	-	-	-	-	-	-	-	-
數據科學與工程研究所	1	-	1	-	-	-	-	-	-	-	-	-
醫學資訊學系	2	-	-	2	-	-	-	-	-	-	-	-
06132 軟體開發細學類	57	-	3	46	-	8	5	-	-	4	-	1
人工智慧應用工程學士學位學程	2	-	-	2	-	-	-	-	-	-	-	-
多媒體動畫應用系	2	-	-	2	-	-	-	-	-	-	-	-
多媒體與遊戲發展系	1	-	-	1	-	-	1	-	-	1	-	-
多媒體與電腦娛樂科學系	5	-	-	5	-	-	1	-	-	1	-	-
軟體工程與數位創意學士學位學程	2	-	-	2	-	-	-	-	-	-	-	-
智慧生活科技學系	2	-	1	1	-	-	-	-	-	-	-	-
智慧商務系	2	-	-	2	-	-	1	-	-	1	-	-
資訊傳播工程學系	6	-	-	6	-	-	-	-	-	-	-	-
資訊管理系	3	-	-	3	-	-	-	-	-	-	-	-
資訊管理學系	7	-	-	7	-	-	1	-	-	1	-	-

表A1-4 大專校院原住民學生及畢業生人數—按等級別與科系別分

111 學年度 SY 2022 - 2023

單位：人

	在學學生人數						上學年度畢業生人數					
	總計	博士班	碩士班	學士班	二專	五專	總計	博士	碩士	學士	二專	五專
資訊與通訊系碩士班	1	-	1	-	-	-	-	-	-	-	-	-
遊戲與動畫設計科	2	-	-	-	-	2	1	-	-	-	-	1
電子競技與電腦娛樂科學系	8	-	-	8	-	-	-	-	-	-	-	-
網路學習科技研究所	1	-	1	-	-	-	-	-	-	-	-	-
數位多媒體系	7	-	-	7	-	-	-	-	-	-	-	-
數位多媒體科	6	-	-	-	-	6	-	-	-	-	-	-
<b>06133 系統設計細學類</b>	<b>29</b>	-	<b>5</b>	<b>24</b>	-	-	<b>1</b>	-	-	<b>1</b>	-	-
多媒體遊戲發展與應用系	5	-	-	5	-	-	-	-	-	-	-	-
多媒體與遊戲設計系	6	-	-	6	-	-	1	-	-	1	-	-
資訊傳播學系	9	-	-	9	-	-	-	-	-	-	-	-
資訊學院碩士在職專班	3	-	3	-	-	-	-	-	-	-	-	-
遊戲系統創新設計系	2	-	-	2	-	-	-	-	-	-	-	-
數位內容科技學系	2	-	2	-	-	-	-	-	-	-	-	-
醫學資訊學系	2	-	-	2	-	-	-	-	-	-	-	-
<b>06134 電算機應用細學類</b>	<b>36</b>	-	<b>13</b>	<b>23</b>	-	-	<b>8</b>	-	<b>4</b>	<b>4</b>	-	-
人工智慧技術與應用學士學位學程	1	-	-	1	-	-	-	-	-	-	-	-
行動商務與多媒體應用學系	1	-	1	-	-	-	-	-	-	-	-	-
資料科學系	1	-	-	1	-	-	-	-	-	-	-	-
資訊工程學系	2	-	1	1	-	-	1	-	-	1	-	-
資訊科技應用系	6	-	-	6	-	-	1	-	-	1	-	-
資訊科技應用系碩士在職專班	6	-	6	-	-	-	3	-	3	-	-	-
資訊創新與數位生活進修學士學位學程	1	-	-	1	-	-	-	-	-	-	-	-
資訊管理研究所	1	-	1	-	-	-	-	-	-	-	-	-
資訊管理學系	5	-	-	5	-	-	-	-	-	-	-	-
資訊與多媒體設計學系	-	-	-	-	-	-	1	-	-	1	-	-
資訊應用學系	3	-	-	3	-	-	1	-	1	-	-	-
電腦與通訊工程學系	3	-	1	2	-	-	-	-	-	-	-	-
數位內容碩士學位學程	2	-	2	-	-	-	-	-	-	-	-	-
數位內容應用與管理系	2	-	-	2	-	-	-	-	-	-	-	-
數位生活創意系	-	-	-	-	-	-	1	-	-	1	-	-
數位學習科技學系	2	-	1	1	-	-	-	-	-	-	-	-
<b>06199 其他資訊通訊科技細學類</b>	<b>14</b>	-	-	<b>9</b>	-	<b>5</b>	<b>1</b>	-	-	<b>1</b>	-	-
人工智慧暨醫療應用科	4	-	-	-	-	4	-	-	-	-	-	-
智慧科技長期照顧科	1	-	-	-	-	1	-	-	-	-	-	-
電腦與通訊工程系	3	-	-	3	-	-	-	-	-	-	-	-
電腦與通訊學系	5	-	-	5	-	-	-	-	-	-	-	-
綠色與資訊科技學士學位學程	1	-	-	1	-	-	1	-	-	1	-	-
<b>07111 化學工程細學類</b>	<b>56</b>	<b>2</b>	<b>4</b>	<b>49</b>	-	<b>1</b>	<b>11</b>	-	<b>1</b>	<b>9</b>	-	<b>1</b>
分子科學與工程系	2	-	-	2	-	-	-	-	-	-	-	-
化工與材料工程系	9	-	-	9	-	-	1	-	-	1	-	-
化工與材料工程科	1	-	-	-	-	1	1	-	-	-	-	1
化學工程及材料工程學系	1	-	-	1	-	-	-	-	-	-	-	-
化學工程系	4	-	-	4	-	-	1	-	-	1	-	-
化學工程系碩士班	1	-	1	-	-	-	-	-	-	-	-	-
化學工程與生物科技系	3	-	-	3	-	-	1	-	-	1	-	-
化學工程與生物科技學系	1	-	-	1	-	-	-	-	-	-	-	-
化學工程與材料工程系	4	-	-	4	-	-	5	-	-	5	-	-

表A1-4 大專校院原住民學生及畢業生人數—按等級別與科系別分

111 學年度 SY 2022 - 2023

單位：人

	在學學生人數						上學年度畢業生人數					
	總計	博士班	碩士班	學士班	二專	五專	總計	博士	碩士	學士	二專	五專
化學工程與材料工程系碩士班	1	-	1	-	-	-	-	-	-	-	-	-
化學工程與材料工程學系	8	-	-	8	-	-	-	-	-	-	-	-
化學工程與材料科學學系	1	-	-	1	-	-	-	-	-	-	-	-
化學工程學系	16	2	2	12	-	-	2	-	1	1	-	-
應用化學及材料科學系	4	-	-	4	-	-	-	-	-	-	-	-
<b>07112 材料工程細學類</b>	<b>39</b>	<b>3</b>	<b>9</b>	<b>27</b>	-	-	<b>8</b>	-	<b>2</b>	<b>6</b>	-	-
材料工程系	6	-	-	6	-	-	1	-	-	1	-	-
材料工程系碩士班	1	-	1	-	-	-	-	-	-	-	-	-
材料及資源工程系	2	-	-	2	-	-	-	-	-	-	-	-
材料科學工程學系	2	-	2	-	-	-	1	-	-	1	-	-
材料科學及工程學系	1	-	1	-	-	-	-	-	-	-	-	-
材料科學與工程系	5	-	-	5	-	-	1	-	-	1	-	-
材料科學與工程系材料科學與綠色能源工程碩士班	1	-	1	-	-	-	-	-	-	-	-	-
材料科學與工程系博士班	1	1	-	-	-	-	-	-	-	-	-	-
材料科學與工程系碩士班	1	-	1	-	-	-	-	-	-	-	-	-
材料科學與工程學系	17	2	2	13	-	-	4	-	2	2	-	-
材料與能源工程學系	-	-	-	-	-	-	1	-	-	1	-	-
資源工程研究所	1	-	1	-	-	-	-	-	-	-	-	-
應用材料及光電工程學系	1	-	-	1	-	-	-	-	-	-	-	-
<b>07121 環境工程細學類</b>	<b>92</b>	<b>2</b>	<b>6</b>	<b>84</b>	-	-	<b>18</b>	-	<b>4</b>	<b>14</b>	-	-
海洋環境工程系	1	-	-	1	-	-	1	-	-	1	-	-
環境工程系	6	-	-	6	-	-	4	-	1	3	-	-
環境工程研究所	-	-	-	-	-	-	1	-	1	-	-	-
環境工程與科學系	18	-	-	18	-	-	3	-	-	3	-	-
環境工程與科學系博士班	1	1	-	-	-	-	-	-	-	-	-	-
環境工程與科學系碩士班	1	-	1	-	-	-	-	-	-	-	-	-
環境工程與科學學系	3	-	-	3	-	-	-	-	-	-	-	-
環境工程與管理系	3	-	-	3	-	-	-	-	-	-	-	-
環境工程衛生系	5	-	-	5	-	-	-	-	-	-	-	-
環境工程學系	11	1	3	7	-	-	2	-	1	1	-	-
環境科技與管理系	2	-	-	2	-	-	-	-	-	-	-	-
環境科學與工程學系	3	-	-	3	-	-	-	-	-	-	-	-
環境與安全衛生工程系	24	-	-	24	-	-	2	-	-	2	-	-
環境與安全衛生工程系碩士在職專班	1	-	1	-	-	-	-	-	-	-	-	-
環境與安全衛生工程系碩士班	1	-	1	-	-	-	1	-	1	-	-	-
環境與安全衛生工程學系	4	-	-	4	-	-	1	-	-	1	-	-
環境與職業安全衛生系	8	-	-	8	-	-	3	-	-	3	-	-
<b>07122 河海工程細學類</b>	<b>18</b>	<b>1</b>	-	<b>17</b>	-	-	<b>1</b>	-	-	<b>1</b>	-	-
水利工程與資源保育學系	-	-	-	-	-	-	1	-	-	1	-	-
水利及海洋工程學系	3	-	-	3	-	-	-	-	-	-	-	-
水資源及環境工程學系	4	-	-	4	-	-	-	-	-	-	-	-
河海工程學系	10	1	-	9	-	-	-	-	-	-	-	-
海洋工程科技學士學位學程	1	-	-	1	-	-	-	-	-	-	-	-
<b>07132 能源工程細學類</b>	<b>30</b>	-	<b>5</b>	<b>25</b>	-	-	<b>4</b>	-	<b>1</b>	<b>3</b>	-	-
冷凍空調與能源系	14	-	-	14	-	-	-	-	-	-	-	-
冷凍空調與能源系_冷凍空調能源產業專班	1	-	-	1	-	-	-	-	-	-	-	-
冷凍空調與能源系碩士在職專班	-	-	-	-	-	-	1	-	1	-	-	-

表A1-4 大專校院原住民學生及畢業生人數—按等級別與科系別分

111 學年度 SY 2022 - 2023

單位：人

	在學學生人數						上學年度畢業生人數					
	總計	博士班	碩士班	學士班	二專	五專	總計	博士	碩士	學士	二專	五專
能源工程學系	1	-	-	1	-	-	-	-	-	-	-	-
能源永續科技研究所	3	-	3	-	-	-	-	-	-	-	-	-
能源與冷凍空調工程系	8	-	-	8	-	-	1	-	-	1	-	-
能源與冷凍空調工程系碩士在職專班	1	-	1	-	-	-	-	-	-	-	-	-
智慧能源工程學系	1	-	-	1	-	-	-	-	-	-	-	-
綠色能源科技學系	1	-	1	-	-	-	2	-	-	2	-	-
<b>07141 電機與電子工程細學類</b>	<b>615</b>	<b>6</b>	<b>58</b>	<b>525</b>	<b>7</b>	<b>19</b>	<b>93</b>	<b>1</b>	<b>15</b>	<b>73</b>	<b>2</b>	<b>2</b>
工程科學系	7	-	-	7	-	-	1	-	1	-	-	-
半導體工程系	3	-	-	3	-	-	-	-	-	-	-	-
半導體與光電科技系	1	-	-	1	-	-	-	-	-	-	-	-
光電工程系	5	-	-	5	-	-	-	-	-	-	-	-
光電工程研究所	2	-	2	-	-	-	-	-	-	-	-	-
光電工程學系	7	1	-	6	-	-	2	-	1	1	-	-
光電半導體技術產業碩士專班	1	-	1	-	-	-	-	-	-	-	-	-
光電科學與工程學系	17	-	1	16	-	-	1	-	-	1	-	-
光電與材料科技學系	2	-	1	1	-	-	1	-	1	-	-	-
自動化工程系	1	-	-	1	-	-	-	-	-	-	-	-
自動化科技研究所	1	-	1	-	-	-	-	-	-	-	-	-
自動控制工程學系	2	-	-	2	-	-	-	-	-	-	-	-
奈米積體電路工程碩士學位學程	1	-	1	-	-	-	-	-	-	-	-	-
國際半導體產業學院碩士班	1	-	1	-	-	-	-	-	-	-	-	-
通訊工程系	2	-	-	2	-	-	-	-	-	-	-	-
通訊工程學系	6	-	2	4	-	-	-	-	-	-	-	-
通訊與導航工程學系	1	-	-	1	-	-	-	-	-	-	-	-
智慧機器人工程系	2	-	-	2	-	-	-	-	-	-	-	-
智慧機器人學系	2	-	-	2	-	-	-	-	-	-	-	-
資訊工程系	40	-	-	40	-	-	6	-	-	6	-	-
資訊工程系碩士在職專班	1	-	1	-	-	-	-	-	-	-	-	-
資訊工程科	6	-	-	-	-	6	-	-	-	-	-	-
資訊工程學系	9	-	1	8	-	-	1	-	-	1	-	-
資訊電機工程碩士在職學位學程	1	-	1	-	-	-	-	-	-	-	-	-
資訊電機學院學士班	3	-	-	3	-	-	-	-	-	-	-	-
資訊學院碩士在職專班	1	-	1	-	-	-	-	-	-	-	-	-
電子工程系	92	-	-	92	-	-	15	-	-	15	-	-
電子工程系(建工校區)	3	-	-	3	-	-	-	-	-	-	-	-
電子工程系(第一校區)	1	-	-	1	-	-	-	-	-	-	-	-
電子工程系碩士在職專班	3	-	3	-	-	-	-	-	-	-	-	-
電子工程系碩士班	4	-	4	-	-	-	2	-	2	-	-	-
電子工程科	2	-	-	-	2	-	-	-	-	-	-	-
電子工程學系	21	1	-	20	-	-	6	-	3	3	-	-
電子研究所	1	-	1	-	-	-	-	-	-	-	-	-
電信工程系	1	-	-	1	-	-	1	-	-	1	-	-
電信工程研究所	1	1	-	-	-	-	2	-	2	-	-	-
電信工程學研究所	5	1	4	-	-	-	-	-	-	-	-	-
電訊工程系	4	-	-	4	-	-	1	-	-	1	-	-
電控工程研究所	-	-	-	-	-	-	1	-	1	-	-	-
電腦與通訊工程系	15	-	-	15	-	-	5	-	-	5	-	-



表A1-4 大專校院原住民學生及畢業生人數—按等級別與科系別分

111 學年度 SY 2022 - 2023

單位：人

	在學學生人數						上學年度畢業生人數					
	總計	博士班	碩士班	學士班	二專	五專	總計	博士	碩士	學士	二專	五專
電腦與通訊系	4	-	-	4	-	-	1	-	-	1	-	-
電機工程系	167	-	-	167	-	-	23	-	-	23	-	-
電機工程系_現役軍人營區在職專班	2	-	-	2	-	-	-	-	-	-	-	-
電機工程系_電力電子產業研發碩士專班	1	-	1	-	-	-	-	-	-	-	-	-
電機工程系_電動機應用科技專班	2	-	-	2	-	-	-	-	-	-	-	-
電機工程系電資碩士班	2	-	2	-	-	-	-	-	-	-	-	-
電機工程系碩士在職專班	2	-	2	-	-	-	2	-	2	-	-	-
電機工程系碩士班	10	-	10	-	-	-	1	-	1	-	-	-
電機工程科	15	-	-	-	5	10	3	-	-	-	2	1
電機工程學系	119	1	13	105	-	-	16	1	1	14	-	-
電機工程學系電力電子產業碩士專班	1	-	1	-	-	-	-	-	-	-	-	-
電機科	1	-	-	-	-	1	-	-	-	-	-	-
電機資訊學院人工智慧應用學士學位學程	1	-	-	1	-	-	-	-	-	-	-	-
電機資訊學院碩士在職專班	2	-	2	-	-	-	-	-	-	-	-	-
電機資訊學院學士班	1	-	-	1	-	-	-	-	-	-	-	-
電機與資訊技術系	2	-	-	2	-	-	1	-	-	1	-	-
電機與資訊技術科	2	-	-	-	-	2	1	-	-	-	-	1
製造資訊與系統研究所	1	1	-	-	-	-	-	-	-	-	-	-
機電工程學系	2	-	1	1	-	-	-	-	-	-	-	-
<b>07151 機械工程細學類</b>	<b>482</b>	<b>3</b>	<b>16</b>	<b>443</b>	<b>3</b>	<b>17</b>	<b>90</b>	<b>-</b>	<b>5</b>	<b>84</b>	<b>1</b>	<b>-</b>
工程科學及海洋工程學系	1	-	-	1	-	-	-	-	-	-	-	-
生物產業機電工程學系	10	-	-	10	-	-	-	-	-	-	-	-
生物機電工程系	3	-	-	3	-	-	-	-	-	-	-	-
生物機電工程學系	4	1	-	3	-	-	-	-	-	-	-	-
自動化工程系	10	-	-	10	-	-	3	-	-	3	-	-
自動化及控制研究所	1	-	1	-	-	-	-	-	-	-	-	-
車輛工程系	7	-	-	7	-	-	-	-	-	-	-	-
動力機械工程系	9	-	-	9	-	-	-	-	-	-	-	-
動力機械工程學系	1	-	-	1	-	-	-	-	-	-	-	-
智慧自動化工程系	-	-	-	-	-	-	1	-	-	1	-	-
智慧自動化工程科	5	-	-	-	-	5	-	-	-	-	-	-
精密系統設計學士學位學程	1	-	-	1	-	-	-	-	-	-	-	-
精密機械工程科	1	-	-	-	-	1	-	-	-	-	-	-
模具工程系	6	-	-	6	-	-	-	-	-	-	-	-
模具工程科	2	-	-	-	-	2	-	-	-	-	-	-
輪機工程系	8	-	-	8	-	-	4	-	-	4	-	-
輪機工程科	4	-	-	-	-	4	-	-	-	-	-	-
機械工程系	274	-	-	274	-	-	63	-	-	63	-	-
機械工程系(含精密機械與製造科技碩士班_現役軍人營區在職專班)	7	-	-	7	-	-	1	-	-	1	-	-
機械工程系_水五金智慧製造專班	1	-	-	1	-	-	-	-	-	-	-	-
機械工程系_知能精進技優領航專班	1	-	-	1	-	-	-	-	-	-	-	-
機械工程系_精密加工專班	1	-	-	1	-	-	-	-	-	-	-	-
機械工程系_精密機械產業專班	-	-	-	-	-	-	1	-	-	1	-	-
機械工程系產學訓專班	2	-	-	2	-	-	1	-	-	1	-	-
機械工程系碩士在職專班	3	-	3	-	-	-	-	-	-	-	-	-
機械工程系碩士班	4	-	4	-	-	-	1	-	1	-	-	-
機械工程系機電工程碩士班	1	-	1	-	-	-	-	-	-	-	-	-

表A1-4 大專校院原住民學生及畢業生人數—按等級別與科系別分

111 學年度 SY 2022 - 2023

單位：人

	在學學生人數						上學年度畢業生人數					
	總計	博士班	碩士班	學士班	二專	五專	總計	博士	碩士	學士	二專	五專
機械工程系機電整合碩士班	3	-	3	-	-	-	-	-	-	-	-	-
機械工程科	8	-	-	-	3	5	1	-	-	-	1	-
機械工程學系	42	1	3	38	-	-	8	-	4	4	-	-
機械設計工程系	9	-	-	9	-	-	-	-	-	-	-	-
機械與自動化工程系	5	-	-	5	-	-	3	-	-	3	-	-
機械與自動化工程學系	2	-	-	2	-	-	-	-	-	-	-	-
機械與車輛工程系	1	-	-	1	-	-	-	-	-	-	-	-
機械與電腦輔助工程系	14	-	-	14	-	-	-	-	-	-	-	-
機械與電腦輔助工程系_機械及工具機產學攜手合作計畫專班	7	-	-	7	-	-	-	-	-	-	-	-
機械與電腦輔助工程學系	4	-	-	4	-	-	-	-	-	-	-	-
機械與機電工程學系	15	-	-	15	-	-	-	-	-	-	-	-
機電工程系	2	-	-	2	-	-	3	-	-	3	-	-
機電工程學系	1	-	-	1	-	-	-	-	-	-	-	-
機電學院機電科技博士班	1	1	-	-	-	-	-	-	-	-	-	-
應用力學研究所	1	-	1	-	-	-	-	-	-	-	-	-
<b>07161 車輛工程細學類</b>	<b>84</b>	<b>-</b>	<b>4</b>	<b>68</b>	<b>5</b>	<b>7</b>	<b>11</b>	<b>-</b>	<b>-</b>	<b>7</b>	<b>3</b>	<b>1</b>
車輛工程系	60	-	-	60	-	-	7	-	-	7	-	-
車輛工程系碩士在職專班	1	-	1	-	-	-	-	-	-	-	-	-
車輛工程系碩士班	3	-	3	-	-	-	-	-	-	-	-	-
車輛工程科	7	-	-	-	-	7	1	-	-	-	-	1
車輛科技與經營管理系	4	-	-	4	-	-	-	-	-	-	-	-
動力機械科	5	-	-	-	5	-	3	-	-	-	3	-
智慧車輛系	2	-	-	2	-	-	-	-	-	-	-	-
智慧車輛與能源系	2	-	-	2	-	-	-	-	-	-	-	-
<b>07162 航空工程細學類</b>	<b>61</b>	<b>-</b>	<b>3</b>	<b>58</b>	<b>-</b>	<b>-</b>	<b>14</b>	<b>-</b>	<b>-</b>	<b>14</b>	<b>-</b>	<b>-</b>
飛機工程系航空電子組	4	-	-	4	-	-	1	-	-	1	-	-
飛機工程系機械組	5	-	-	5	-	-	-	-	-	-	-	-
飛機修護系	2	-	-	2	-	-	-	-	-	-	-	-
航太與系統工程學系	7	-	1	6	-	-	1	-	-	1	-	-
航空太空工程學系	11	-	2	9	-	-	1	-	-	1	-	-
航空光機電系	15	-	-	15	-	-	8	-	-	8	-	-
航空電子系	3	-	-	3	-	-	-	-	-	-	-	-
航空機械系	14	-	-	14	-	-	3	-	-	3	-	-
<b>07163 造船工程細學類</b>	<b>19</b>	<b>-</b>	<b>-</b>	<b>13</b>	<b>6</b>	<b>-</b>	<b>6</b>	<b>-</b>	<b>-</b>	<b>5</b>	<b>1</b>	<b>-</b>
系統及船舶機電工程學系	1	-	-	1	-	-	-	-	-	-	-	-
造船及海洋工程系	3	-	-	3	-	-	2	-	-	2	-	-
輪機工程系	8	-	-	8	-	-	-	-	-	-	-	-
輪機工程系_現役軍人營區在職專班	-	-	-	-	-	-	1	-	-	1	-	-
輪機工程科	6	-	-	-	6	-	1	-	-	-	1	-
輪機工程學系	1	-	-	1	-	-	2	-	-	2	-	-
<b>07191 工業工程細學類</b>	<b>105</b>	<b>2</b>	<b>13</b>	<b>90</b>	<b>-</b>	<b>-</b>	<b>43</b>	<b>1</b>	<b>1</b>	<b>40</b>	<b>1</b>	<b>-</b>
工業工程與系統管理學系	3	-	-	3	-	-	-	-	-	-	-	-
工業工程與經營資訊學系	1	-	-	1	-	-	-	-	-	-	-	-
工業工程與管理系	34	-	-	34	-	-	23	-	-	23	-	-
工業工程與管理系(含精實生產管理碩士班)_現役軍人營區在職專班	2	-	2	-	-	-	-	-	-	-	-	-
工業工程與管理系_生產製造與管理專班	-	-	-	-	-	-	1	-	-	1	-	-
工業工程與管理系_現役軍人營區在職專班	8	-	-	8	-	-	2	-	-	2	-	-

表A1-4 大專校院原住民學生及畢業生人數—按等級別與科系別分

111 學年度 SY 2022 - 2023

單位：人

	在學學生人數						上學年度畢業生人數					
	總計	博士班	碩士班	學士班	二專	五專	總計	博士	碩士	學士	二專	五專
工業工程與管理系博士班	1	1	-	-	-	-	-	-	-	-	-	-
工業工程與管理系碩士在職專班	2	-	2	-	-	-	-	-	-	-	-	-
工業工程與管理系碩士班	2	-	2	-	-	-	-	-	-	-	-	-
工業工程與管理系精實生產管理碩士在職專班	1	-	1	-	-	-	-	-	-	-	-	-
工業工程與管理科	-	-	-	-	-	-	1	-	-	-	1	-
工業工程與管理學系	11	1	-	10	-	-	1	-	-	1	-	-
工業工程學研究所	-	-	-	-	-	-	1	-	1	-	-	-
工業管理系	17	-	-	17	-	-	8	-	-	8	-	-
工業管理系_現役軍人營區在職專班	1	-	1	-	-	-	-	-	-	-	-	-
工業管理系碩士班	2	-	2	-	-	-	-	-	-	-	-	-
工業管理學系	4	-	-	4	-	-	3	-	-	3	-	-
工業與系統工程學系	5	-	3	2	-	-	1	1	-	-	-	-
智慧生產工程系_智慧生產工程系技優領航專班	2	-	-	2	-	-	-	-	-	-	-	-
精密機械與工業工程系	9	-	-	9	-	-	2	-	-	2	-	-
<b>07192 紡織工程細學類</b>	<b>4</b>	-	-	<b>4</b>	-	-	<b>1</b>	-	-	<b>1</b>	-	-
材料與纖維系	2	-	-	2	-	-	1	-	-	1	-	-
纖維與複合材料學系	2	-	-	2	-	-	-	-	-	-	-	-
<b>07193 生醫工程細學類</b>	<b>29</b>	<b>3</b>	<b>4</b>	<b>22</b>	-	-	<b>4</b>	-	<b>1</b>	<b>3</b>	-	-
生物資訊與醫學工程學系	1	-	-	1	-	-	-	-	-	-	-	-
生物醫學工程系	3	-	-	3	-	-	-	-	-	-	-	-
生物醫學工程研究所	1	-	1	-	-	-	1	-	1	-	-	-
生物醫學工程學系	18	3	2	13	-	-	2	-	-	2	-	-
生醫工程研究所	1	-	1	-	-	-	-	-	-	-	-	-
生醫工程與環境科學系	1	-	-	1	-	-	-	-	-	-	-	-
生醫科學與工程學系	2	-	-	2	-	-	1	-	-	1	-	-
醫學工程學系	2	-	-	2	-	-	-	-	-	-	-	-
<b>07194 綜合工程細學類</b>	<b>5</b>	-	<b>1</b>	<b>4</b>	-	-	<b>2</b>	<b>1</b>	<b>1</b>	-	-	-
工程與系統科學系	3	-	-	3	-	-	1	-	1	-	-	-
奈米工程與微系統研究所	-	-	-	-	-	-	1	1	-	-	-	-
產業科技學士學位學程	1	-	-	1	-	-	-	-	-	-	-	-
綠色科技學程碩士在職專班	1	-	1	-	-	-	-	-	-	-	-	-
<b>07199 其他工程及工程業細學類</b>	<b>8</b>	<b>1</b>	<b>2</b>	<b>2</b>	-	<b>3</b>	<b>1</b>	-	<b>1</b>	-	-	-
工業教育與技術學系	1	1	-	-	-	-	-	-	-	-	-	-
系統工程與科技學士學位學程	1	-	-	1	-	-	-	-	-	-	-	-
電聲碩士學位學程	-	-	-	-	-	-	1	-	1	-	-	-
製藥工程系	1	-	-	1	-	-	-	-	-	-	-	-
製藥工程系生物醫學碩士班	2	-	2	-	-	-	-	-	-	-	-	-
製藥工程科	3	-	-	-	-	3	-	-	-	-	-	-
<b>07211 食品科學細學類</b>	<b>103</b>	<b>1</b>	<b>4</b>	<b>67</b>	<b>18</b>	<b>13</b>	<b>34</b>	-	<b>3</b>	<b>25</b>	<b>3</b>	<b>3</b>
水產食品科學系	2	-	-	2	-	-	2	-	-	2	-	-
生物技術系	10	-	-	10	-	-	3	-	-	3	-	-
生物技術科	12	-	-	-	12	-	-	-	-	-	-	-
保健食品系	1	-	-	1	-	-	1	-	-	1	-	-
食品生物技術應用二年制在職學位學程	10	-	-	10	-	-	4	-	-	4	-	-
食品安全管理碩士在職學位學程	1	-	1	-	-	-	-	-	-	-	-	-
食品安全學系	-	-	-	-	-	-	1	-	-	1	-	-
食品保健系	1	-	-	1	-	-	1	-	-	1	-	-

表A1-4 大專校院原住民學生及畢業生人數—按等級別與科系別分

111 學年度 SY 2022 - 2023

單位：人

	在學學生人數						上學年度畢業生人數					
	總計	博士班	碩士班	學士班	二專	五專	總計	博士	碩士	學士	二專	五專
食品科技系	18	-	-	18	-	-	5	-	-	5	-	-
食品科技科	19	-	-	-	6	13	6	-	-	-	3	3
食品科學系	21	-	3	18	-	-	9	-	2	7	-	-
食品科學系_食品產業技優專班	1	-	-	1	-	-	-	-	-	-	-	-
食品科學系碩士班	-	-	-	-	-	-	1	-	1	-	-	-
食品健康科技系	3	-	-	3	-	-	-	-	-	-	-	-
食品暨應用生物科學系	4	1	-	3	-	-	1	-	-	1	-	-
07241 採礦及提煉細學類	1	-	-	1	-	-	-	-	-	-	-	-
資源工程學系	1	-	-	1	-	-	-	-	-	-	-	-
07311 建築細學類	114	-	17	93	2	2	24	-	1	22	1	-
建築及都市設計學系	1	-	-	1	-	-	-	-	-	-	-	-
建築系	38	-	-	38	-	-	10	-	-	10	-	-
建築系土木防災與管理碩士班	1	-	1	-	-	-	-	-	-	-	-	-
建築系建築與都市設計碩士在職專班	1	-	1	-	-	-	-	-	-	-	-	-
建築系碩士在職專班	1	-	1	-	-	-	-	-	-	-	-	-
建築系碩士班	1	-	1	-	-	-	-	-	-	-	-	-
建築科	4	-	-	-	2	2	1	-	-	-	1	-
建築專業學院學士班	2	-	-	2	-	-	-	-	-	-	-	-
建築設計學系	4	-	-	4	-	-	1	-	-	1	-	-
建築與文化資產研究所	2	-	2	-	-	-	-	-	-	-	-	-
建築與永續規劃研究所	1	-	1	-	-	-	-	-	-	-	-	-
建築與室內設計系	20	-	-	20	-	-	6	-	-	6	-	-
建築與室內設計系碩士班	1	-	1	-	-	-	-	-	-	-	-	-
建築與都市計畫學系	2	-	-	2	-	-	1	-	-	1	-	-
建築學士學位學程	1	-	-	1	-	-	-	-	-	-	-	-
建築學系	34	-	9	25	-	-	5	-	1	4	-	-
07312 景觀設計細學類	33	-	3	29	1	-	8	-	1	7	-	-
休閒遊憩系	3	-	-	3	-	-	1	-	-	1	-	-
地景建築學系	2	-	-	2	-	-	-	-	-	-	-	-
景觀及都市設計系	3	-	-	3	-	-	1	-	-	1	-	-
景觀系	5	-	-	5	-	-	-	-	-	-	-	-
景觀科	1	-	-	-	1	-	-	-	-	-	-	-
景觀設計學系	8	-	-	8	-	-	-	-	-	-	-	-
景觀造園與維護系	-	-	-	-	-	-	4	-	-	4	-	-
景觀暨遊憩管理研究所	3	-	3	-	-	-	-	-	-	-	-	-
景觀與遊憩學士學位學程	1	-	-	1	-	-	-	-	-	-	-	-
景觀學系	7	-	-	7	-	-	2	-	1	1	-	-
07313 都市規劃細學類	18	3	7	8	-	-	-	-	-	-	-	-
城市發展學系	2	-	-	2	-	-	-	-	-	-	-	-
建築與城鄉研究所	7	3	4	-	-	-	-	-	-	-	-	-
都市計畫與景觀學系	1	-	-	1	-	-	-	-	-	-	-	-
都市計畫研究所	3	-	3	-	-	-	-	-	-	-	-	-
都市計畫與開發管理學系	3	-	-	3	-	-	-	-	-	-	-	-
都市計畫學系	1	-	-	1	-	-	-	-	-	-	-	-
都市規劃與防災學系	1	-	-	1	-	-	-	-	-	-	-	-
07321 土木工程細學類	430	2	42	367	11	8	84	-	7	74	2	1
土木工程系	59	-	1	58	-	-	11	-	-	11	-	-

表A1-4 大專校院原住民學生及畢業生人數—按等級別與科系別分

111 學年度 SY 2022 - 2023

單位：人

	在學學生人數						上學年度畢業生人數					
	總計	博士班	碩士班	學士班	二專	五專	總計	博士	碩士	學士	二專	五專
土木工程系土木與防災碩士在職專班	1	-	1	-	-	-	-	-	-	-	-	-
土木工程系空間資訊與防災科技碩士班	3	-	3	-	-	-	-	-	-	-	-	-
土木工程系博士班	1	1	-	-	-	-	-	-	-	-	-	-
土木工程科	8	-	-	-	-	8	1	-	-	-	-	1
土木工程與環境資源管理系	74	-	-	74	-	-	19	-	-	19	-	-
土木工程與環境資源管理系碩士在職專班	1	-	1	-	-	-	-	-	-	-	-	-
土木工程與環境資源管理系碩士班	13	-	13	-	-	-	3	-	3	-	-	-
土木工程與環境資源管理科	11	-	-	-	11	-	2	-	-	-	2	-
土木工程學系	68	-	17	51	-	-	16	-	3	13	-	-
土木工程學系原住民專班	59	-	-	59	-	-	10	-	-	10	-	-
土木與水資源工程學系	-	-	-	-	-	-	1	-	-	1	-	-
土木與防災工程學系	6	-	-	6	-	-	1	-	-	1	-	-
土木與防災系	5	-	-	5	-	-	-	-	-	-	-	-
土木與防災系碩士班	1	-	1	-	-	-	-	-	-	-	-	-
土木與空間資訊系	14	-	-	14	-	-	2	-	-	2	-	-
土木與環境工程學系原住民專班	40	-	-	40	-	-	8	-	-	8	-	-
公共安全及消防系	6	-	-	6	-	-	-	-	-	-	-	-
生物環境系統工程學系	3	-	-	3	-	-	-	-	-	-	-	-
室內設計與營建科技系	15	-	-	15	-	-	4	-	-	4	-	-
室內設計與營建科技系碩士班	2	-	2	-	-	-	-	-	-	-	-	-
營建工程系	32	-	-	32	-	-	5	-	-	5	-	-
營建工程系博士班	1	1	-	-	-	-	-	-	-	-	-	-
營建工程系碩士在職專班	1	-	1	-	-	-	-	-	-	-	-	-
營建工程系碩士班	1	-	1	-	-	-	-	-	-	-	-	-
營建與空間設計系	2	-	-	2	-	-	-	-	-	-	-	-
營建與空間設計系營建科技與防災碩士在職專班	1	-	1	-	-	-	1	-	1	-	-	-
環境資源與防災學位學程	2	-	-	2	-	-	-	-	-	-	-	-
<b>07322 空間資訊及測繪細學類</b>	<b>5</b>	-	-	<b>5</b>	-	-	-	-	-	-	-	-
應用空間資訊系	5	-	-	5	-	-	-	-	-	-	-	-
<b>08111 農作物生產細學類</b>	<b>32</b>	<b>1</b>	<b>4</b>	<b>27</b>	-	-	<b>4</b>	-	-	<b>4</b>	-	-
智慧暨精緻農業學系	4	-	-	4	-	-	-	-	-	-	-	-
農園生產系	8	-	-	8	-	-	-	-	-	-	-	-
農園生產系碩士在職專班	2	-	2	-	-	-	-	-	-	-	-	-
農業科技系	5	-	-	5	-	-	-	-	-	-	-	-
農業科學博士學位學程	1	1	-	-	-	-	-	-	-	-	-	-
農藝學系	12	-	2	10	-	-	4	-	-	4	-	-
<b>08112 畜牧生產細學類</b>	<b>24</b>	-	-	<b>24</b>	-	-	<b>2</b>	-	-	<b>2</b>	-	-
生物技術與動物科學系	4	-	-	4	-	-	-	-	-	-	-	-
畜產與生物科技學系	2	-	-	2	-	-	-	-	-	-	-	-
動物科學技術學系	1	-	-	1	-	-	-	-	-	-	-	-
動物科學系	14	-	-	14	-	-	2	-	-	2	-	-
動物科學與畜產系	3	-	-	3	-	-	-	-	-	-	-	-
<b>08121 園藝細學類</b>	<b>29</b>	<b>1</b>	-	<b>17</b>	<b>6</b>	<b>5</b>	<b>14</b>	-	<b>1</b>	<b>4</b>	<b>9</b>	-
園藝暨景觀科	11	-	-	-	6	5	9	-	-	-	9	-
園藝暨景觀學系	6	1	-	5	-	-	2	-	-	2	-	-
園藝學系	12	-	-	12	-	-	3	-	1	2	-	-
<b>08192 農業生物技術細學類</b>	-	-	-	-	-	-	<b>3</b>	-	-	<b>3</b>	-	-

表A1-4 大專校院原住民學生及畢業生人數—按等級別與科系別分

111 學年度 SY 2022 - 2023

單位：人

	在學學生人數						上學年度畢業生人數					
	總計	博士班	碩士班	學士班	二專	五專	總計	博士	碩士	學士	二專	五專
生物農業科技學系	-	-	-	-	-	-	1	-	-	1	-	-
應用科學院進修學士班	-	-	-	-	-	-	2	-	-	2	-	-
<b>08193 農業經濟及推廣細學類</b>	<b>32</b>	-	<b>2</b>	<b>30</b>	-	-	<b>4</b>	-	<b>1</b>	<b>3</b>	-	-
生物產業傳播暨發展學系	17	-	1	16	-	-	2	-	-	2	-	-
國際農企業學士學位學程	1	-	-	1	-	-	-	-	-	-	-	-
智慧休閒農業進修學士學位學程	3	-	-	3	-	-	-	-	-	-	-	-
農企業管理系	6	-	-	6	-	-	1	-	-	1	-	-
農企業管理系碩士在職專班	1	-	1	-	-	-	1	-	1	-	-	-
農業經濟學系	4	-	-	4	-	-	-	-	-	-	-	-
<b>08194 植物保護細學類</b>	<b>8</b>	-	<b>2</b>	<b>6</b>	-	-	<b>3</b>	-	-	<b>3</b>	-	-
植物病理與微生物學系	1	-	-	1	-	-	-	-	-	-	-	-
植物病理學系	2	-	1	1	-	-	2	-	-	2	-	-
植物醫學系	4	-	-	4	-	-	1	-	-	1	-	-
植物醫學暨安全農業碩士學位學程	1	-	1	-	-	-	-	-	-	-	-	-
<b>08199 其他農業細學類</b>	<b>93</b>	<b>1</b>	<b>1</b>	<b>91</b>	-	-	<b>9</b>	-	-	<b>9</b>	-	-
生物資源學院原住民專班	66	-	-	66	-	-	5	-	-	5	-	-
生物資源學院碩士在職專班	1	-	1	-	-	-	-	-	-	-	-	-
科技農業學士學位學程	5	-	-	5	-	-	-	-	-	-	-	-
農場管理進修學士學位學程	2	-	-	2	-	-	-	-	-	-	-	-
熱帶農業暨國際合作系	1	-	-	1	-	-	-	-	-	-	-	-
熱帶農業暨國際合作系博士班	1	1	-	-	-	-	-	-	-	-	-	-
寵物照護暨美容學士學位學程	17	-	-	17	-	-	4	-	-	4	-	-
<b>08211 林業細學類</b>	<b>48</b>	-	<b>8</b>	<b>40</b>	-	-	<b>9</b>	-	<b>3</b>	<b>6</b>	-	-
木材科學與設計系	4	-	-	4	-	-	-	-	-	-	-	-
木材科學與設計系_木藝技優領航專班	2	-	-	2	-	-	-	-	-	-	-	-
木質材料與設計學系	5	-	-	5	-	-	-	-	-	-	-	-
森林系	6	-	-	6	-	-	3	-	-	3	-	-
森林系碩士班	2	-	2	-	-	-	2	-	2	-	-	-
森林暨自然保育學系	2	-	-	2	-	-	-	-	-	-	-	-
森林暨自然資源學系	9	-	2	7	-	-	-	-	-	-	-	-
森林學系	6	-	1	5	-	-	2	-	-	2	-	-
森林環境暨資源學系	12	-	3	9	-	-	2	-	1	1	-	-
<b>08311 漁業科學細學類</b>	<b>3</b>	-	<b>1</b>	<b>1</b>	-	<b>1</b>	<b>2</b>	-	-	<b>2</b>	-	-
漁業生產與管理系	-	-	-	-	-	-	2	-	-	2	-	-
漁業生產與管理科	1	-	-	-	-	1	-	-	-	-	-	-
環境生物與漁業科學學系	2	-	1	1	-	-	-	-	-	-	-	-
<b>08312 水產養殖細學類</b>	<b>21</b>	-	<b>1</b>	<b>20</b>	-	-	<b>1</b>	-	<b>1</b>	-	-	-
水生生物科學系	1	-	-	1	-	-	-	-	-	-	-	-
水產養殖系	11	-	-	11	-	-	-	-	-	-	-	-
水產養殖系_水產養殖科技專班	1	-	-	1	-	-	-	-	-	-	-	-
水產養殖系水產資源與養殖碩士班	-	-	-	-	-	-	1	-	1	-	-	-
水產養殖學系	8	-	1	7	-	-	-	-	-	-	-	-
<b>08411 獸醫細學類</b>	<b>28</b>	-	-	<b>28</b>	-	-	<b>7</b>	-	-	<b>7</b>	-	-
寵物保健系	1	-	-	1	-	-	1	-	-	1	-	-
獸醫學系	27	-	-	27	-	-	6	-	-	6	-	-
<b>09111 牙醫細學類</b>	<b>163</b>	-	<b>1</b>	<b>87</b>	<b>9</b>	<b>66</b>	<b>16</b>	-	-	<b>5</b>	<b>7</b>	<b>4</b>
口腔衛生與健康照護科	8	-	-	-	-	8	-	-	-	-	-	-

表A1-4 大專校院原住民學生及畢業生人數—按等級別與科系別分

111 學年度 SY 2022 - 2023

單位：人

	在學學生人數						上學年度畢業生人數					
	總計	博士班	碩士班	學士班	二專	五專	總計	博士	碩士	學士	二專	五專
口腔衛生學系	7	-	-	7	-	-	-	-	-	-	-	-
口腔衛生學科	46	-	-	-	6	40	2	-	-	-	1	1
牙醫學系	76	-	-	76	-	-	4	-	-	4	-	-
牙體技術科	21	-	-	-	3	18	9	-	-	-	6	3
牙體技術暨材料系	3	-	-	3	-	-	1	-	-	1	-	-
牙體技術學系	1	-	-	1	-	-	-	-	-	-	-	-
臨床牙醫學研究所	1	-	1	-	-	-	-	-	-	-	-	-
<b>09121 醫學細學類</b>	<b>174</b>	<b>10</b>	<b>9</b>	<b>155</b>	-	-	<b>17</b>	<b>1</b>	-	<b>16</b>	-	-
中醫學系	8	-	-	8	-	-	1	-	-	1	-	-
分子醫學博士學位學程	1	1	-	-	-	-	-	-	-	-	-	-
生物醫學研究所	4	1	3	-	-	-	1	1	-	-	-	-
生物醫學碩士學位學程	2	-	2	-	-	-	-	-	-	-	-	-
腦科學研究所	2	2	-	-	-	-	-	-	-	-	-	-
學士後中醫學系	-	-	-	-	-	-	1	-	-	1	-	-
學士後醫學系	1	-	-	1	-	-	-	-	-	-	-	-
臨床醫學研究所	2	1	1	-	-	-	-	-	-	-	-	-
醫學系	115	-	-	115	-	-	14	-	-	14	-	-
醫學系(公費生)	29	-	-	29	-	-	-	-	-	-	-	-
醫學研究所	2	-	2	-	-	-	-	-	-	-	-	-
醫學科學系	2	-	-	2	-	-	-	-	-	-	-	-
醫學科學研究所	5	5	-	-	-	-	-	-	-	-	-	-
藥理學研究所	1	-	1	-	-	-	-	-	-	-	-	-
<b>09131 護理及助產細學類</b>	<b>3,297</b>	<b>5</b>	<b>83</b>	<b>959</b>	<b>4</b>	<b>2,246</b>	<b>604</b>	-	<b>7</b>	<b>274</b>	<b>5</b>	<b>318</b>
助產與婦嬰健康照護系	3	-	-	3	-	-	1	-	-	1	-	-
呼吸照護系	6	-	-	6	-	-	1	-	-	1	-	-
社區健康照護研究所	-	-	-	-	-	-	1	-	1	-	-	-
長期照護研究所	2	-	2	-	-	-	-	-	-	-	-	-
高齡暨健康照護管理系	2	-	-	2	-	-	2	-	-	2	-	-
學士後護理系	1	-	-	1	-	-	-	-	-	-	-	-
學士後護理學系	7	-	-	7	-	-	-	-	-	-	-	-
臨床護理研究所	1	1	-	-	-	-	-	-	-	-	-	-
護理助產科	18	-	-	-	-	18	1	-	-	-	-	1
護理系	713	-	-	713	-	-	226	-	-	226	-	-
護理系健康照護碩士在職專班	4	-	4	-	-	-	1	-	1	-	-	-
護理系健康照護碩士班	4	-	4	-	-	-	-	-	-	-	-	-
護理系博士班	2	2	-	-	-	-	-	-	-	-	-	-
護理系碩士在職專班	8	-	8	-	-	-	1	-	1	-	-	-
護理系碩士班	12	-	12	-	-	-	1	-	1	-	-	-
護理科	2,188	-	-	-	4	2,184	322	-	-	-	5	317
護理科原住民專班	44	-	-	-	-	44	-	-	-	-	-	-
護理學系	184	2	53	129	-	-	32	-	3	29	-	-
護理學系原住民專班	98	-	-	98	-	-	15	-	-	15	-	-
<b>09141 醫學技術及檢驗細學類</b>	<b>302</b>	<b>1</b>	<b>5</b>	<b>163</b>	<b>7</b>	<b>126</b>	<b>55</b>	-	<b>3</b>	<b>31</b>	<b>5</b>	<b>16</b>
生物醫學影像暨放射科學系	6	1	-	5	-	-	1	-	-	1	-	-
生物醫學影像暨放射科學學系	16	-	-	16	-	-	1	-	-	1	-	-
視光系	12	-	-	12	-	-	9	-	-	9	-	-
視光科	14	-	-	-	2	12	-	-	-	-	-	-

表A1-4 大專校院原住民學生及畢業生人數—按等級別與科系別分

111 學年度 SY 2022 - 2023

單位：人

	在學學生人數						上學年度畢業生人數					
	總計	博士班	碩士班	學士班	二專	五專	總計	博士	碩士	學士	二專	五專
視光學系	8	-	-	8	-	-	1	-	-	1	-	-
視光學科	60	-	-	-	5	55	11	-	-	-	5	6
醫事檢驗科	15	-	-	-	-	15	4	-	-	-	-	4
醫學生物技術暨檢驗學系	6	-	1	5	-	-	5	-	1	4	-	-
醫學影像暨放射技術系	2	-	-	2	-	-	-	-	-	-	-	-
醫學影像暨放射技術科	24	-	-	-	-	24	6	-	-	-	-	6
醫學影像暨放射科學系	61	-	2	59	-	-	4	-	-	4	-	-
醫學檢驗生物技術系	12	-	-	12	-	-	3	-	-	3	-	-
醫學檢驗生物技術科	20	-	-	-	-	20	-	-	-	-	-	-
醫學檢驗生物技術學系	20	-	2	18	-	-	8	-	1	7	-	-
醫學檢驗技術學系	9	-	-	9	-	-	-	-	-	-	-	-
醫學檢驗暨生物技術學系	17	-	-	17	-	-	2	-	1	1	-	-
<b>09151 物理治療細學類</b>	<b>182</b>	-	<b>4</b>	<b>81</b>	<b>6</b>	<b>91</b>	<b>26</b>	<b>1</b>	-	<b>5</b>	-	<b>20</b>
物理治療系	9	-	-	9	-	-	1	-	-	1	-	-
物理治療科	97	-	-	-	6	91	20	-	-	-	-	20
物理治療暨輔助科技學系	5	-	2	3	-	-	-	-	-	-	-	-
物理治療學系	71	-	2	69	-	-	5	1	-	4	-	-
<b>09152 職能治療細學類</b>	<b>66</b>	-	<b>2</b>	<b>42</b>	-	<b>22</b>	<b>14</b>	-	<b>1</b>	<b>13</b>	-	-
職能治療科	22	-	-	-	-	22	-	-	-	-	-	-
職能治療學系	44	-	2	42	-	-	14	-	1	13	-	-
<b>09153 語言治療與聽力細學類</b>	<b>18</b>	-	-	<b>18</b>	-	-	<b>3</b>	-	-	<b>3</b>	-	-
語言治療系	2	-	-	2	-	-	-	-	-	-	-	-
語言治療與聽力學系	14	-	-	14	-	-	3	-	-	3	-	-
聽力暨語言治療學系	2	-	-	2	-	-	-	-	-	-	-	-
<b>09159 其他治療及復健細學類</b>	<b>51</b>	-	<b>3</b>	<b>17</b>	-	<b>31</b>	<b>3</b>	-	-	<b>2</b>	-	<b>1</b>
復健(技術)科-物理治療組	19	-	-	-	-	19	1	-	-	-	-	1
復健(技術)科-職能治療組	8	-	-	-	-	8	-	-	-	-	-	-
復健科	4	-	-	-	-	4	-	-	-	-	-	-
運動醫學系	20	-	3	17	-	-	2	-	-	2	-	-
<b>09161 藥學細學類</b>	<b>111</b>	<b>2</b>	<b>6</b>	<b>103</b>	-	-	<b>17</b>	-	<b>1</b>	<b>16</b>	-	-
中國藥學暨中藥資源學系	6	-	2	4	-	-	1	-	-	1	-	-
化粧品科學系	3	-	1	2	-	-	1	-	-	1	-	-
生技醫藥博士學位學程	1	1	-	-	-	-	-	-	-	-	-	-
生物科技暨製藥技術系	1	-	-	1	-	-	-	-	-	-	-	-
化粧品學系	1	-	-	1	-	-	-	-	-	-	-	-
藥用化妝品學系	5	-	1	4	-	-	1	-	-	1	-	-
藥學系	94	1	2	91	-	-	14	-	1	13	-	-
<b>09171 傳統醫學、輔助醫學及治療細學類</b>	<b>9</b>	-	<b>3</b>	<b>4</b>	<b>1</b>	<b>1</b>	<b>7</b>	-	<b>3</b>	-	<b>4</b>	-
中醫學系	3	-	-	3	-	-	1	-	1	-	-	-
自然生物科技學系	1	-	1	-	-	-	-	-	-	-	-	-
健康照護管理學院健康照護技術碩士班	2	-	2	-	-	-	1	-	1	-	-	-
傳統醫藥研究所	-	-	-	-	-	-	1	-	1	-	-	-
調理保健技術系	1	-	-	1	-	-	-	-	-	-	-	-
調理保健技術科	2	-	-	-	1	1	4	-	-	-	4	-
<b>09191 公共衛生細學類</b>	<b>163</b>	-	<b>8</b>	<b>148</b>	-	<b>7</b>	<b>39</b>	-	<b>6</b>	<b>32</b>	-	<b>1</b>
公共衛生碩士學位學程	1	-	1	-	-	-	1	-	1	-	-	-
公共衛生學系	23	-	2	21	-	-	11	-	2	9	-	-



表A1-4 大專校院原住民學生及畢業生人數—按等級別與科系別分

111 學年度 SY 2022 - 2023

單位：人

	在學學生人數						上學年度畢業生人數					
	總計	博士班	碩士班	學士班	二專	五專	總計	博士	碩士	學士	二專	五專
公共衛生學院大一不分系	3	-	-	3	-	-	-	-	-	-	-	-
長期照護學系	5	-	-	5	-	-	1	-	-	1	-	-
食品安全與健康研究所	1	-	1	-	-	-	-	-	-	-	-	-
高齡健康與照護管理原住民專班	102	-	-	102	-	-	21	-	-	21	-	-
健康政策與管理研究所	1	-	1	-	-	-	2	-	2	-	-	-
健康產業管理學系	11	-	1	10	-	-	1	-	1	-	-	-
健康管理學系	3	-	-	3	-	-	1	-	-	1	-	-
衛生福利學系	4	-	-	4	-	-	-	-	-	-	-	-
環境與職業健康科學研究所	1	-	1	-	-	-	-	-	-	-	-	-
職業安全衛生科	7	-	-	-	-	7	1	-	-	-	-	1
醫學院公共衛生碩士在職專班	1	-	1	-	-	-	-	-	-	-	-	-
<b>09199 其他醫藥衛生細學類</b>	<b>32</b>	<b>1</b>	<b>6</b>	<b>8</b>	<b>5</b>	<b>12</b>	<b>4</b>	-	-	<b>4</b>	-	-
生物醫學及美容保健科	3	-	-	-	-	3	-	-	-	-	-	-
呼吸治療學系	6	-	-	6	-	-	2	-	-	2	-	-
長期照顧與健康促進管理科	14	-	-	-	5	9	-	-	-	-	-	-
毒理學研究所	1	1	-	-	-	-	-	-	-	-	-	-
食品安全及健康風險評估研究所	1	-	1	-	-	-	-	-	-	-	-	-
高齡健康與運動科學學士學位學程	1	-	-	1	-	-	-	-	-	-	-	-
健康管理學院國際健康產業經營管理碩士在職專班	2	-	2	-	-	-	-	-	-	-	-	-
國際三校農業生技與健康醫療碩士學位學程	1	-	1	-	-	-	-	-	-	-	-	-
醫藥化學系	-	-	-	-	-	-	2	-	-	2	-	-
藥用植物與食品保健學系	1	-	-	1	-	-	-	-	-	-	-	-
護理學系	2	-	2	-	-	-	-	-	-	-	-	-
<b>09211 老年照顧服務細學類</b>	<b>330</b>	-	<b>25</b>	<b>191</b>	<b>29</b>	<b>85</b>	<b>51</b>	-	<b>1</b>	<b>40</b>	<b>9</b>	<b>1</b>
老人服務事業系	-	-	-	-	-	-	1	-	-	1	-	-
老人服務事業科	15	-	-	-	1	14	1	-	-	-	-	1
老人服務事業科原住民專班	49	-	-	-	-	49	-	-	-	-	-	-
老人服務事業管理系	18	-	-	18	-	-	3	-	-	3	-	-
老人服務事業管理科	8	-	-	-	-	8	-	-	-	-	-	-
老人健康服務事業管理科	14	-	-	-	-	14	-	-	-	-	-	-
老人照顧系	14	-	-	14	-	-	5	-	-	5	-	-
老人福利與長期照顧事業系	11	-	-	11	-	-	5	-	-	5	-	-
老人福利與長期照顧事業系碩士班	-	-	-	-	-	-	1	-	1	-	-	-
老年學研究所	1	-	1	-	-	-	-	-	-	-	-	-
長期照護系	1	-	-	1	-	-	2	-	-	2	-	-
長期照護系碩士班	1	-	1	-	-	-	-	-	-	-	-	-
長期照護研究所	8	-	8	-	-	-	-	-	-	-	-	-
長期照護科	15	-	-	-	15	-	7	-	-	-	7	-
長期照護與健康管理進修學士學位學程	1	-	-	1	-	-	1	-	-	1	-	-
長期照顧經營管理系	2	-	-	2	-	-	1	-	-	1	-	-
長期照顧與管理系	21	-	-	21	-	-	-	-	-	-	-	-
長期照顧與管理系福祉科技與服務管理碩士在職專班	6	-	6	-	-	-	-	-	-	-	-	-
長期照顧與管理系福祉科技與服務管理碩士班	1	-	1	-	-	-	-	-	-	-	-	-
高齡及長期照護事業系	18	-	-	18	-	-	1	-	-	1	-	-
高齡及長期照護事業系_多元培力專班	-	-	-	-	-	-	3	-	-	3	-	-
高齡長期照護碩士學位學程	1	-	1	-	-	-	-	-	-	-	-	-
高齡健康促進科	9	-	-	-	9	-	2	-	-	-	2	-

表A1-4 大專校院原住民學生及畢業生人數—按等級別與科系別分

111 學年度 SY 2022 - 2023

單位：人

	在學學生人數						上學年度畢業生人數					
	總計	博士班	碩士班	學士班	二專	五專	總計	博士	碩士	學士	二專	五專
高齡健康照護系	3	-	-	3	-	-	-	-	-	-	-	-
高齡健康暨長期照護學系	5	-	-	5	-	-	-	-	-	-	-	-
高齡照顧福祉系	5	-	-	5	-	-	2	-	-	2	-	-
高齡照顧福祉科	4	-	-	-	4	-	-	-	-	-	-	-
高齡福祉事業管理學士學位學程	3	-	-	3	-	-	-	-	-	-	-	-
高齡福祉服務系	3	-	-	3	-	-	1	-	-	1	-	-
高齡福祉養生管理系	5	-	-	5	-	-	-	-	-	-	-	-
健康促進與銀髮保健系	9	-	-	9	-	-	-	-	-	-	-	-
跨專業長期照護碩士學位學程	2	-	2	-	-	-	-	-	-	-	-	-
樂齡生活產業管理學士學位學程	2	-	-	2	-	-	-	-	-	-	-	-
樂齡服務產業管理系	39	-	-	39	-	-	10	-	-	10	-	-
樂齡服務產業管理系服務產業管理碩士班	5	-	5	-	-	-	-	-	-	-	-	-
樂齡服務產業管理系原住民專班	17	-	-	17	-	-	-	-	-	-	-	-
樂齡福祉與健康促進系	6	-	-	6	-	-	-	-	-	-	-	-
醫學社會暨健康照護學士學位學程	1	-	-	1	-	-	1	-	-	1	-	-
醫學院長期照護原住民專班	7	-	-	7	-	-	4	-	-	4	-	-
<b>09212 失能者照顧細學類</b>	<b>1</b>	<b>-</b>	<b>1</b>	<b>-</b>	<b>-</b>	<b>-</b>	<b>1</b>	<b>-</b>	<b>-</b>	<b>1</b>	<b>-</b>	<b>-</b>
長期照護學系	-	-	-	-	-	-	1	-	-	1	-	-
長期照顧碩士在職學位學程	1	-	1	-	-	-	-	-	-	-	-	-
<b>09221 兒童及青少年照顧服務細學類</b>	<b>715</b>	<b>-</b>	<b>11</b>	<b>370</b>	<b>38</b>	<b>296</b>	<b>139</b>	<b>-</b>	<b>3</b>	<b>87</b>	<b>25</b>	<b>24</b>
幼兒保育系	304	-	-	304	-	-	66	-	-	66	-	-
幼兒保育系原住民專班	9	-	-	9	-	-	-	-	-	-	-	-
幼兒保育系碩士在職專班	3	-	3	-	-	-	-	-	-	-	-	-
幼兒保育系碩士班	4	-	4	-	-	-	2	-	2	-	-	-
幼兒保育科	308	-	-	-	32	276	42	-	-	-	19	23
幼兒保育與家庭服務系	4	-	-	4	-	-	5	-	-	5	-	-
幼兒保育與家庭服務科	-	-	-	-	-	-	2	-	-	-	2	-
兒童發展與家庭教育學系	10	-	-	10	-	-	-	-	-	-	-	-
兒童與家庭服務系	4	-	-	4	-	-	2	-	-	2	-	-
兒童與家庭服務系碩士在職專班	1	-	1	-	-	-	1	-	1	-	-	-
兒童與家庭學系	10	-	1	9	-	-	1	-	-	1	-	-
青少年兒童福利碩士學位學程	2	-	2	-	-	-	-	-	-	-	-	-
家庭研究與兒童發展學系	11	-	-	11	-	-	4	-	-	4	-	-
嬰幼兒保育系	13	-	-	13	-	-	5	-	-	5	-	-
嬰幼兒保育系_學士後學位學程教保員專班	2	-	-	2	-	-	1	-	-	1	-	-
嬰幼兒保育科	26	-	-	-	6	20	5	-	-	-	4	1
嬰幼兒保育學系	4	-	-	4	-	-	3	-	-	3	-	-
<b>09231 社會工作細學類</b>	<b>1,149</b>	<b>2</b>	<b>89</b>	<b>823</b>	<b>235</b>	<b>-</b>	<b>276</b>	<b>-</b>	<b>6</b>	<b>224</b>	<b>46</b>	<b>-</b>
公共與文化事務學系	20	-	-	20	-	-	9	-	-	9	-	-
民族事務與發展學系	32	-	32	-	-	-	2	-	2	-	-	-
民族社會工作學士學位學程	72	-	-	72	-	-	5	-	-	5	-	-
社會工作系	362	-	-	362	-	-	142	-	-	142	-	-
社會工作系原住民專班	24	-	-	24	-	-	-	-	-	-	-	-
社會工作系碩士班	23	-	23	-	-	-	1	-	1	-	-	-
社會工作研究所	3	-	3	-	-	-	2	-	2	-	-	-
社會工作與兒童少年福利學系	17	-	1	16	-	-	20	-	1	19	-	-
社會工作與服務管理系	3	-	-	3	-	-	3	-	-	3	-	-

表A1-4 大專校院原住民學生及畢業生人數—按等級別與科系別分

111 學年度 SY 2022 - 2023

單位：人

	在學學生人數						上學年度畢業生人數					
	總計	博士班	碩士班	學士班	二專	五專	總計	博士	碩士	學士	二專	五專
社會工作與福利行政科	235	-	-	-	235	-	46	-	-	-	46	-
社會工作學士學位學程	8	-	-	8	-	-	1	-	-	1	-	-
社會工作學系	186	-	19	167	-	-	36	-	-	36	-	-
社會工作學研究所	1	-	1	-	-	-	-	-	-	-	-	-
社會政策與社會工作學系	17	2	5	10	-	-	1	-	-	1	-	-
社會福利學系	14	-	4	10	-	-	2	-	-	2	-	-
健康照顧社會工作系	31	-	-	31	-	-	4	-	-	4	-	-
健康照顧社會工作學士學位學程原住民專班	68	-	-	68	-	-	-	-	-	-	-	-
醫學社會暨社會工作學系	21	-	-	21	-	-	-	-	-	-	-	-
醫學社會學與社會工作學系	12	-	1	11	-	-	2	-	-	2	-	-
<b>09299 其他社會福利細學類</b>	<b>61</b>	-	<b>22</b>	<b>19</b>	<b>3</b>	<b>17</b>	<b>6</b>	-	<b>3</b>	<b>2</b>	-	<b>1</b>
生命關懷事業科	20	-	-	-	3	17	1	-	-	-	-	1
社會企業與文化創意碩士學位學程	22	-	22	-	-	-	3	-	3	-	-	-
社會福利學系	19	-	-	19	-	-	2	-	-	2	-	-
<b>10111 家政服務細學類</b>	<b>15</b>	-	<b>5</b>	<b>10</b>	-	-	<b>3</b>	-	<b>1</b>	<b>2</b>	-	-
生活服務產業系	6	-	-	6	-	-	2	-	-	2	-	-
生活服務產業系生活應用科學碩士在職專班	4	-	4	-	-	-	-	-	-	-	-	-
生活服務產業系生活應用科學碩士班	-	-	-	-	-	-	1	-	1	-	-	-
生活應用科學系	5	-	1	4	-	-	-	-	-	-	-	-
<b>10121 美髮美容服務細學類</b>	<b>437</b>	-	<b>7</b>	<b>250</b>	<b>14</b>	<b>166</b>	<b>96</b>	-	-	<b>70</b>	<b>7</b>	<b>19</b>
化妝品與時尚彩妝系	23	-	-	23	-	-	5	-	-	5	-	-
化妝品應用系	51	-	-	51	-	-	12	-	-	12	-	-
化妝品應用科	11	-	-	-	4	7	3	-	-	-	1	2
化妝品應用與管理系	38	-	-	38	-	-	16	-	-	16	-	-
化妝品應用與管理系碩士在職專班	2	-	2	-	-	-	-	-	-	-	-	-
化妝品應用與管理系碩士班	2	-	2	-	-	-	-	-	-	-	-	-
化妝品應用與管理科	54	-	-	-	2	52	8	-	-	-	2	6
化妝品應用學士學位學程	4	-	-	4	-	-	1	-	-	1	-	-
化粧品應用與管理系	13	-	-	13	-	-	5	-	-	5	-	-
美容系	27	-	-	27	-	-	12	-	-	12	-	-
美容系_美容技優領航專班	2	-	-	2	-	-	-	-	-	-	-	-
美容系碩士班	1	-	1	-	-	-	-	-	-	-	-	-
美容保健科	35	-	-	-	-	35	3	-	-	-	-	3
美容流行設計系	3	-	-	3	-	-	-	-	-	-	-	-
美容流行設計科	2	-	-	-	-	2	-	-	-	-	-	-
美容科	35	-	-	-	3	32	2	-	-	-	-	2
美容科技研究所	2	-	2	-	-	-	-	-	-	-	-	-
美容美髮造型設計系	3	-	-	3	-	-	1	-	-	1	-	-
美容造型科	27	-	-	-	-	27	5	-	-	-	-	5
美容造型設計系	23	-	-	23	-	-	5	-	-	5	-	-
美容造型設計科	10	-	-	-	-	10	1	-	-	-	-	1
美容與造型系	8	-	-	8	-	-	1	-	-	1	-	-
美容與造型科	1	-	-	-	-	1	-	-	-	-	-	-
美髮設計與經營學士學位學程	3	-	-	3	-	-	-	-	-	-	-	-
美髮造型設計系	5	-	-	5	-	-	2	-	-	2	-	-
美髮造型設計科	3	-	-	-	3	-	-	-	-	-	-	-
香妝與養生保健系	-	-	-	-	-	-	1	-	-	1	-	-

表A1-4 大專校院原住民學生及畢業生人數—按等級別與科系別分

111 學年度 SY 2022 - 2023

單位：人

	在學學生人數						上學年度畢業生人數					
	總計	博士班	碩士班	學士班	二專	五專	總計	博士	碩士	學士	二專	五專
時尚美容設計系	-	-	-	-	-	-	3	-	-	3	-	-
時尚美容應用系	-	-	-	-	-	-	4	-	-	4	-	-
時尚造型設計系	30	-	-	30	-	-	1	-	-	1	-	-
時尚造型設計科	2	-	-	-	2	-	4	-	-	-	4	-
時尚造型與設計系	10	-	-	10	-	-	-	-	-	-	-	-
健康美容系	7	-	-	7	-	-	1	-	-	1	-	-
<b>10131 旅館及餐飲細學類</b>	<b>902</b>	-	<b>6</b>	<b>729</b>	<b>18</b>	<b>149</b>	<b>193</b>	-	<b>2</b>	<b>168</b>	<b>8</b>	<b>15</b>
中餐廚藝系	6	-	-	6	-	-	1	-	-	1	-	-
休閒事業管理系	20	-	-	20	-	-	3	-	-	3	-	-
休閒事業管理系碩士班	1	-	1	-	-	-	-	-	-	-	-	-
休閒事業管理科	-	-	-	-	-	-	1	-	-	-	1	-
西餐廚藝系	5	-	-	5	-	-	-	-	-	-	-	-
旅館事業管理學士學位學程	4	-	-	4	-	-	3	-	-	3	-	-
旅館管理系	42	-	-	42	-	-	12	-	-	12	-	-
旅館管理與廚藝創意系	6	-	-	6	-	-	4	-	-	4	-	-
旅館與會展管理系	3	-	-	3	-	-	2	-	-	2	-	-
烘焙創意與經營管理學士學位學程	3	-	-	3	-	-	3	-	-	3	-	-
烘焙管理系	3	-	-	3	-	-	4	-	-	4	-	-
烘焙管理科	-	-	-	-	-	-	2	-	-	-	-	2
烘焙管理學系	-	-	-	-	-	-	1	-	-	1	-	-
健康產業科技管理學系	1	-	-	1	-	-	-	-	-	-	-	-
健康與創意蔬食產業學系	2	-	-	2	-	-	-	-	-	-	-	-
健康餐旅科	12	-	-	-	-	12	-	-	-	-	-	-
國際廚藝學士學位學程	2	-	-	2	-	-	1	-	-	1	-	-
智慧服務管理英語學士學位學程	1	-	-	1	-	-	-	-	-	-	-	-
飲食文化暨餐飲創新研究所	-	-	-	-	-	-	1	-	1	-	-	-
廚藝管理系	1	-	-	1	-	-	1	-	-	1	-	-
廚藝學系	9	-	-	9	-	-	-	-	-	-	-	-
餐旅經營系	5	-	-	5	-	-	3	-	-	3	-	-
餐旅管理系	211	-	-	211	-	-	57	-	-	57	-	-
餐旅管理系碩士班	1	-	1	-	-	-	1	-	1	-	-	-
餐旅管理科	86	-	-	-	7	79	13	-	-	-	5	8
餐旅管理學系	27	-	4	23	-	-	11	-	-	11	-	-
餐旅管理學系原住民專班	-	-	-	-	-	-	1	-	-	1	-	-
餐旅與烘焙管理系	4	-	-	4	-	-	2	-	-	2	-	-
餐旅廚藝管理系	9	-	-	9	-	-	3	-	-	3	-	-
餐旅廚藝管理科	12	-	-	-	-	12	2	-	-	-	1	1
餐飲系	20	-	-	20	-	-	7	-	-	7	-	-
餐飲管理及廚藝系	12	-	-	12	-	-	2	-	-	2	-	-
餐飲管理系	236	-	-	236	-	-	38	-	-	38	-	-
餐飲管理科	49	-	-	-	10	39	3	-	-	-	1	2
餐飲管理學系	8	-	-	8	-	-	2	-	-	2	-	-
餐飲廚藝系	12	-	-	12	-	-	3	-	-	3	-	-
餐飲廚藝科	7	-	-	-	-	7	2	-	-	-	-	2
餐飲廚藝管理系	11	-	-	11	-	-	1	-	-	1	-	-
觀光與餐飲旅館系	16	-	-	16	-	-	-	-	-	-	-	-
觀光與餐飲旅館科	1	-	-	-	1	-	-	-	-	-	-	-

表A1-4 大專校院原住民學生及畢業生人數—按等級別與科系別分

111 學年度 SY 2022 - 2023

單位：人

	在學學生人數						上學年度畢業生人數					
	總計	博士班	碩士班	學士班	二專	五專	總計	博士	碩士	學士	二專	五專
觀光與餐飲旅館學系	54	-	-	54	-	-	3	-	-	3	-	-
<b>10141 競技運動細學類</b>	<b>962</b>	<b>3</b>	<b>62</b>	<b>897</b>	-	-	<b>168</b>	-	<b>11</b>	<b>157</b>	-	-
水上運動學系	1	-	-	1	-	-	1	-	-	1	-	-
技擊運動技術學系	26	-	-	26	-	-	7	-	-	7	-	-
技擊運動暨國術學系	13	-	-	13	-	-	-	-	-	-	-	-
技擊運動學系	56	-	-	56	-	-	14	-	-	14	-	-
球類運動技術學系	31	-	-	31	-	-	7	-	-	7	-	-
球類運動學系	167	-	-	167	-	-	33	-	-	33	-	-
陸上運動技術學系	55	-	-	55	-	-	13	-	-	13	-	-
陸上運動學系	31	-	-	31	-	-	3	-	-	3	-	-
運動科學研究所	1	-	1	-	-	-	1	-	1	-	-	-
運動與健康促進系	1	-	-	1	-	-	-	-	-	-	-	-
運動與健康促進學士學位學程	23	-	-	23	-	-	2	-	-	2	-	-
運動藝術學系	11	-	-	11	-	-	4	-	-	4	-	-
運動競技與產業學士原住民專班	136	-	-	136	-	-	29	-	-	29	-	-
運動競技學士學位學程	70	-	-	70	-	-	11	-	-	11	-	-
運動競技學系	71	-	13	58	-	-	20	-	3	17	-	-
電競科技管理系	1	-	-	1	-	-	-	-	-	-	-	-
競技運動原住民專班	112	-	-	112	-	-	-	-	-	-	-	-
競技運動訓練研究所	9	1	8	-	-	-	1	-	1	-	-	-
競技運動學系	42	1	18	23	-	-	9	-	3	6	-	-
競技與教練科學研究所	13	1	12	-	-	-	1	-	1	-	-	-
體育學系	92	-	10	82	-	-	12	-	2	10	-	-
<b>10142 運動科技細學類</b>	<b>59</b>	-	<b>13</b>	<b>46</b>	-	-	<b>6</b>	-	-	<b>6</b>	-	-
運動保健系	5	-	-	5	-	-	2	-	-	2	-	-
運動科學研究所	3	-	3	-	-	-	-	-	-	-	-	-
運動健康科學系	14	-	-	14	-	-	1	-	-	1	-	-
運動健康科學學系	10	-	2	8	-	-	2	-	-	2	-	-
運動健康科學學系碩士班在職學位學程	2	-	2	-	-	-	-	-	-	-	-	-
運動健康管理學系	4	-	1	3	-	-	1	-	-	1	-	-
運動與健康促進學系	16	-	-	16	-	-	-	-	-	-	-	-
運動器材科技研究所	5	-	5	-	-	-	-	-	-	-	-	-
<b>10151 旅遊觀光細學類</b>	<b>751</b>	<b>1</b>	<b>58</b>	<b>645</b>	<b>33</b>	<b>14</b>	<b>165</b>	-	<b>9</b>	<b>150</b>	<b>2</b>	<b>4</b>
文化資源與休閒產業學系	64	-	13	51	-	-	7	-	1	6	-	-
文化觀光產業學系	10	-	-	10	-	-	1	-	-	1	-	-
休閒事業經營系	12	-	-	12	-	-	11	-	-	11	-	-
休閒事業經營學系	8	-	1	7	-	-	1	-	-	1	-	-
休閒事業管理系	5	-	-	5	-	-	-	-	-	-	-	-
休閒事業管理學士學位學程	4	-	-	4	-	-	1	-	-	1	-	-
休閒事業管理學系	11	-	-	11	-	-	5	-	-	5	-	-
休閒產業與健康促進系	5	-	-	5	-	-	1	-	-	1	-	-
休閒產業與健康促進系碩士在職專班	1	-	1	-	-	-	-	-	-	-	-	-
休閒遊憩管理系	12	-	-	12	-	-	3	-	-	3	-	-
休閒暨遊憩管理系	7	-	-	7	-	-	5	-	-	5	-	-
休閒與遊憩管理學系	7	-	3	4	-	-	4	-	1	3	-	-
休閒與觀光管理系	17	-	-	17	-	-	1	-	-	1	-	-
休閒與觀光管理科	2	-	-	-	2	-	-	-	-	-	-	-

表A1-4 大專校院原住民學生及畢業生人數—按等級別與科系別分

111 學年度 SY 2022 - 2023

單位：人

	在學學生人數						上學年度畢業生人數					
	總計	博士班	碩士班	學士班	二專	五專	總計	博士	碩士	學士	二專	五專
行銷與觀光管理學系	1	1	-	-	-	-	-	-	-	-	-	-
師範學院休閒事業管理碩士在職專班	22	-	22	-	-	-	6	-	6	-	-	-
旅運管理系	17	-	-	17	-	-	7	-	-	7	-	-
旅運管理系_旅遊管理專班	-	-	-	-	-	-	1	-	-	1	-	-
旅遊文化系	3	-	-	3	-	-	-	-	-	-	-	-
旅遊事業管理系	2	-	-	2	-	-	1	-	-	1	-	-
旅遊管理系	15	-	-	15	-	-	1	-	-	1	-	-
旅遊管理學系	2	-	1	1	-	-	-	-	-	-	-	-
旅遊與休閒娛樂管理系	11	-	-	11	-	-	-	-	-	-	-	-
旅遊與休閒娛樂管理科	7	-	-	-	7	-	-	-	-	-	-	-
旅遊與休閒學系	-	-	-	-	-	-	1	-	-	1	-	-
海洋休閒管理系	1	-	-	1	-	-	2	-	-	2	-	-
海洋休閒管理系碩士班	1	-	1	-	-	-	-	-	-	-	-	-
海洋休閒觀光管理系	7	-	-	7	-	-	1	-	-	1	-	-
海洋休閒觀光管理系碩士班	2	-	2	-	-	-	-	-	-	-	-	-
國際觀光管理學系	2	-	-	2	-	-	2	-	-	2	-	-
國際觀光學士學位學程	2	-	-	2	-	-	-	-	-	-	-	-
國際觀光餐旅學系	-	-	-	-	-	-	1	-	-	1	-	-
觀光休閒系	54	-	-	54	-	-	6	-	-	6	-	-
觀光休閒系碩士班	2	-	2	-	-	-	-	-	-	-	-	-
觀光休閒科	3	-	-	-	2	1	1	-	-	-	-	1
觀光休閒管理系	24	-	-	24	-	-	10	-	-	10	-	-
觀光休閒管理系碩士在職專班	3	-	3	-	-	-	-	-	-	-	-	-
觀光休閒管理系碩士班	4	-	4	-	-	-	-	-	-	-	-	-
觀光休閒與餐旅管理學系	2	-	-	2	-	-	-	-	-	-	-	-
觀光系	12	-	-	12	-	-	4	-	-	4	-	-
觀光事業系	118	-	-	118	-	-	16	-	-	16	-	-
觀光事業科	22	-	-	-	22	-	1	-	-	-	1	-
觀光事業管理系	5	-	-	5	-	-	1	-	-	1	-	-
觀光事業管理系溫泉產業碩士在職專班	1	-	1	-	-	-	-	-	-	-	-	-
觀光事業學系	32	-	-	32	-	-	4	-	-	4	-	-
觀光科	10	-	-	-	-	10	2	-	-	-	-	2
觀光旅遊系	-	-	-	-	-	-	1	-	-	1	-	-
觀光旅遊事業管理系	2	-	-	2	-	-	-	-	-	-	-	-
觀光旅遊事業管理科	2	-	-	-	-	2	-	-	-	-	-	-
觀光旅遊管理系	-	-	-	-	-	-	5	-	-	5	-	-
觀光旅遊學系	2	-	-	2	-	-	-	-	-	-	-	-
觀光遊憩系	11	-	-	11	-	-	6	-	-	6	-	-
觀光暨休閒遊憩學系	4	-	-	4	-	-	1	-	-	1	-	-
觀光管理系	1	-	-	1	-	-	2	-	-	2	-	-
觀光管理系觀光與餐旅管理碩士在職專班	1	-	1	-	-	-	-	-	-	-	-	-
觀光管理科	1	-	-	-	-	1	1	-	-	-	-	1
觀光管理學系	11	-	-	11	-	-	3	-	-	3	-	-
觀光與休閒事業管理系	123	-	-	123	-	-	25	-	-	25	-	-
觀光與休閒事業管理科	-	-	-	-	-	-	1	-	-	-	1	-
觀光與休閒管理系	12	-	-	12	-	-	4	-	-	4	-	-
觀光與休閒管理系_現役軍人營區在職專班	-	-	-	-	-	-	2	-	-	2	-	-

表A1-4 大專校院原住民學生及畢業生人數—按等級別與科系別分

111 學年度 SY 2022 - 2023

單位：人

	在學學生人數						上學年度畢業生人數					
	總計	博士班	碩士班	學士班	二專	五專	總計	博士	碩士	學士	二專	五專
觀光與會展活動學系	3	-	-	3	-	-	-	-	-	-	-	-
觀光與遊憩管理系	2	-	-	2	-	-	1	-	-	1	-	-
觀光與餐飲管理學系	3	-	-	3	-	-	-	-	-	-	-	-
觀光數位知識學系	1	-	-	1	-	-	-	-	-	-	-	-
觀光學系	20	-	3	17	-	-	5	-	1	4	-	-
<b>10152 遊憩、運動和休閒管理細學類</b>	<b>1,094</b>	<b>2</b>	<b>74</b>	<b>935</b>	<b>42</b>	<b>41</b>	<b>245</b>	<b>-</b>	<b>8</b>	<b>207</b>	<b>23</b>	<b>7</b>
休閒事業系	53	-	-	53	-	-	10	-	-	10	-	-
休閒事業系碩士班	3	-	3	-	-	-	-	-	-	-	-	-
休閒事業科	4	-	-	-	4	-	-	-	-	-	-	-
休閒事業經營系	-	-	-	-	-	-	2	-	-	2	-	-
休閒事業管理系	79	-	-	79	-	-	29	-	-	29	-	-
休閒事業管理系碩士在職專班	1	-	1	-	-	-	-	-	-	-	-	-
休閒事業管理系碩士班	1	-	1	-	-	-	-	-	-	-	-	-
休閒事業管理科	-	-	-	-	-	-	1	-	-	-	1	-
休閒事業管理學系	2	-	-	2	-	-	2	-	-	2	-	-
休閒保健管理系	7	-	-	7	-	-	1	-	-	1	-	-
休閒保健管理系碩士班	1	-	1	-	-	-	-	-	-	-	-	-
休閒保健學系	3	-	-	3	-	-	1	-	-	1	-	-
休閒產業經營學系	13	-	2	11	-	-	2	-	-	2	-	-
休閒產業管理系	7	-	-	7	-	-	4	-	-	4	-	-
休閒產業管理學系	7	-	-	7	-	-	1	-	-	1	-	-
休閒產業管理學系原住民專班	10	-	-	10	-	-	5	-	-	5	-	-
休閒產業與健康促進學系	6	-	1	5	-	-	-	-	-	-	-	-
休閒運動研究所	3	-	3	-	-	-	1	-	1	-	-	-
休閒運動健康系	15	-	-	15	-	-	2	-	-	2	-	-
休閒運動健康系碩士在職專班	3	-	3	-	-	-	1	-	1	-	-	-
休閒運動管理系	158	-	-	158	-	-	38	-	-	38	-	-
休閒運動管理系休閒事業管理碩士在職專班	9	-	9	-	-	-	2	-	2	-	-	-
休閒運動管理系休閒事業管理碩士班	7	-	7	-	-	-	-	-	-	-	-	-
休閒運動管理碩士在職學位學程	2	-	2	-	-	-	-	-	-	-	-	-
休閒運動管理碩士學位學程	1	-	1	-	-	-	-	-	-	-	-	-
休閒運動管理學系	13	-	3	10	-	-	4	-	1	3	-	-
休閒運動與健康管理系_現役軍人營區在職專班	-	-	-	-	-	-	3	-	-	3	-	-
休閒運動與觀光管理系	5	-	-	5	-	-	-	-	-	-	-	-
休閒運動與觀光管理系_現役軍人營區在職專班	1	-	-	1	-	-	-	-	-	-	-	-
休閒運動學系	7	-	3	4	-	-	1	-	-	1	-	-
休閒遊憩管理學系	3	-	-	3	-	-	-	-	-	-	-	-
休閒遊憩與運動管理系	105	-	-	105	-	-	14	-	-	14	-	-
休閒遊憩與運動管理科	5	-	-	-	5	-	2	-	-	-	2	-
休閒遊憩與觀光餐旅管理系	142	-	-	142	-	-	20	-	-	20	-	-
休閒遊憩與觀光餐旅管理科	15	-	-	-	15	-	8	-	-	-	8	-
休閒暨觀光事業管理科	4	-	-	-	-	4	7	-	-	-	4	3
休閒與運動管理系	60	-	-	60	-	-	24	-	-	24	-	-
休閒與運動管理系碩士在職專班	2	-	2	-	-	-	1	-	1	-	-	-
休閒與運動管理系碩士班	5	-	5	-	-	-	-	-	-	-	-	-
休閒與運動管理科	10	-	-	-	10	-	4	-	-	-	4	-
休閒與餐旅管理系	5	-	-	5	-	-	-	-	-	-	-	-

表A1-4 大專校院原住民學生及畢業生人數—按等級別與科系別分

111 學年度 SY 2022 - 2023

單位：人

	在學學生人數						上學年度畢業生人數					
	總計	博士班	碩士班	學士班	二專	五專	總計	博士	碩士	學士	二專	五專
身心整合與運動休閒產業學系	14	-	-	14	-	-	3	-	-	3	-	-
海洋運動休閒系	20	-	-	20	-	-	3	-	-	3	-	-
海洋運動休閒科	12	-	-	-	-	12	-	-	-	-	-	-
海洋遊憩系	3	-	-	3	-	-	-	-	-	-	-	-
健康休閒管理系	14	-	-	14	-	-	4	-	-	4	-	-
健康休閒管理科	25	-	-	-	-	25	3	-	-	-	-	3
健康與休閒管理科	-	-	-	-	-	-	1	-	-	-	-	1
國際運動管理與創新博士學位學程	1	1	-	-	-	-	-	-	-	-	-	-
國際體育運動事務學士學位學程	1	-	-	1	-	-	-	-	-	-	-	-
運動休閒系	10	-	-	10	-	-	1	-	-	1	-	-
運動休閒管理學士學位學程	1	-	-	1	-	-	-	-	-	-	-	-
運動休閒與健康管理系	12	-	-	12	-	-	1	-	-	1	-	-
運動休閒與健康管理學位學程	-	-	-	-	-	-	1	-	-	1	-	-
運動休閒與餐旅管理研究所	6	1	5	-	-	-	-	-	-	-	-	-
運動保健與防護系	4	-	-	4	-	-	-	-	-	-	-	-
運動保健學系	11	-	1	10	-	-	-	-	-	-	-	-
運動健康研究所	2	-	2	-	-	-	-	-	-	-	-	-
運動健康與休閒系	22	-	-	22	-	-	9	-	-	9	-	-
運動健康與休閒科	1	-	-	-	1	-	-	-	-	-	-	-
運動健康與休閒學系	7	-	-	7	-	-	1	-	-	1	-	-
運動設施與健康管理碩士學位學程	3	-	3	-	-	-	-	-	-	-	-	-
運動管理系	39	-	-	39	-	-	7	-	-	7	-	-
運動與休閒管理系	46	-	-	46	-	-	9	-	-	9	-	-
運動與休閒管理系碩士班	10	-	10	-	-	-	2	-	2	-	-	-
運動與休閒管理科	7	-	-	-	7	-	4	-	-	-	4	-
運動與休閒學系	11	-	1	10	-	-	2	-	-	2	-	-
養生休閒管理系	1	-	-	1	-	-	-	-	-	-	-	-
體育健康與休閒研究所	2	-	2	-	-	-	-	-	-	-	-	-
體育與健康休閒學系	24	-	3	21	-	-	2	-	-	2	-	-
觀光休閒與健康系	8	-	-	8	-	-	2	-	-	2	-	-
<b>10199 其他餐旅及民生服務細學類</b>	<b>148</b>	<b>-</b>	<b>15</b>	<b>110</b>	<b>5</b>	<b>18</b>	<b>56</b>	<b>-</b>	<b>4</b>	<b>46</b>	<b>2</b>	<b>4</b>
生命事業管理科	3	-	-	-	3	-	1	-	-	-	1	-
生活科學學系	-	-	-	-	-	-	20	-	-	20	-	-
休閒與遊憩事業管理系	17	-	-	17	-	-	-	-	-	-	-	-
服務產業暨管理研究所	-	-	-	-	-	-	3	-	3	-	-	-
時尚展演事業學士學位學程	8	-	-	8	-	-	-	-	-	-	-	-
健康美容觀光科	3	-	-	-	-	3	-	-	-	-	-	-
會議展覽服務業(專業人員)學士學位學程	-	-	-	-	-	-	1	-	-	1	-	-
餐旅商務行銷系	1	-	-	1	-	-	1	-	-	1	-	-
餐飲事業系	23	-	-	23	-	-	-	-	-	-	-	-
餐飲事業科	8	-	-	-	-	8	-	-	-	-	-	-
寵物照護與美容系	3	-	-	3	-	-	-	-	-	-	-	-
寵物照護與美容科	4	-	-	-	-	4	-	-	-	-	-	-
觀光運輸學院碩士在職專班	11	-	11	-	-	-	1	-	1	-	-	-
觀光餐旅系	4	-	4	-	-	-	4	-	-	4	-	-
觀光餐旅科	5	-	-	-	2	3	5	-	-	-	1	4
觀光餐旅學院原住民專班	57	-	-	57	-	-	20	-	-	20	-	-



表A1-4 大專校院原住民學生及畢業生人數—按等級別與科系別分

111 學年度 SY 2022 - 2023

單位：人

	在學學生人數						上學年度畢業生人數					
	總計	博士班	碩士班	學士班	二專	五專	總計	博士	碩士	學士	二專	五專
觀光餐旅學院進修學士班	1	-	-	1	-	-	-	-	-	-	-	-
<b>10221 職業衛生及安全細學類</b>	<b>45</b>	-	<b>2</b>	<b>43</b>	-	-	<b>6</b>	-	-	<b>6</b>	-	-
安全衛生科學碩士學位學程	1	-	1	-	-	-	-	-	-	-	-	-
消防安全學士學位學程	-	-	-	-	-	-	1	-	-	1	-	-
環境與職業安全衛生系	20	-	-	20	-	-	1	-	-	1	-	-
職安消防進修學士學位學程	1	-	-	1	-	-	-	-	-	-	-	-
職業安全與衛生學系	4	-	-	4	-	-	-	-	-	-	-	-
職業安全衛生系	15	-	-	15	-	-	4	-	-	4	-	-
職業安全衛生系產業安全衛生與防災碩士在職專班	1	-	1	-	-	-	-	-	-	-	-	-
職業安全衛生學系	3	-	-	3	-	-	-	-	-	-	-	-
<b>10321 警政細學類</b>	<b>36</b>	-	-	<b>36</b>	-	-	<b>14</b>	-	-	<b>14</b>	-	-
消防安全學士學位學程	29	-	-	29	-	-	10	-	-	10	-	-
消防系	7	-	-	7	-	-	4	-	-	4	-	-
<b>10411 運輸管理細學類</b>	<b>14</b>	-	<b>2</b>	<b>12</b>	-	-	<b>3</b>	-	-	<b>3</b>	-	-
交通運輸學系	1	-	-	1	-	-	-	-	-	-	-	-
交通管理科學系	1	-	-	1	-	-	1	-	-	1	-	-
國際物流與運輸管理學系	3	-	-	3	-	-	2	-	-	2	-	-
運輸科學系	1	-	1	-	-	-	-	-	-	-	-	-
運輸管理學系	5	-	-	5	-	-	-	-	-	-	-	-
運輸與物流管理學系	1	-	1	-	-	-	-	-	-	-	-	-
運輸與物流學系	2	-	-	2	-	-	-	-	-	-	-	-
<b>10412 航運管理細學類</b>	<b>56</b>	-	<b>1</b>	<b>51</b>	-	<b>4</b>	<b>7</b>	-	-	<b>7</b>	-	-
海空物流與行銷管理系	6	-	-	6	-	-	-	-	-	-	-	-
海空物流與行銷管理科	4	-	-	-	-	4	-	-	-	-	-	-
航運管理系	9	-	-	9	-	-	2	-	-	2	-	-
航運管理學系	37	-	1	36	-	-	5	-	-	5	-	-
<b>10413 空運管理細學類</b>	<b>33</b>	-	-	<b>33</b>	-	-	<b>7</b>	-	-	<b>7</b>	-	-
空運管理學系	9	-	-	9	-	-	1	-	-	1	-	-
航空服務管理系	5	-	-	5	-	-	1	-	-	1	-	-
航空暨運輸服務管理系	19	-	-	19	-	-	5	-	-	5	-	-
<b>10414 航海細學類</b>	<b>47</b>	-	-	<b>40</b>	<b>4</b>	<b>3</b>	<b>11</b>	-	-	<b>8</b>	<b>2</b>	<b>1</b>
航海系	5	-	-	5	-	-	1	-	-	1	-	-
航海系_現役軍人營區在職專班	1	-	-	1	-	-	1	-	-	1	-	-
航海科	7	-	-	-	4	3	3	-	-	-	2	1
航運技術系	5	-	-	5	-	-	4	-	-	4	-	-
商船學系	29	-	-	29	-	-	2	-	-	2	-	-
<b>10499 其他運輸服務細學類</b>	<b>7</b>	-	-	<b>7</b>	-	-	<b>3</b>	-	-	<b>3</b>	-	-
航空暨運輸服務管理系	7	-	-	7	-	-	3	-	-	3	-	-
<b>99999 其他細學類</b>	<b>993</b>	-	<b>2</b>	<b>980</b>	-	<b>11</b>	-	-	-	-	-	-
人類性學研究所	1	-	1	-	-	-	-	-	-	-	-	-
不分系	958	-	-	958	-	-	-	-	-	-	-	-
不分系招生	12	-	-	12	-	-	-	-	-	-	-	-
生命關懷事業科	11	-	-	-	-	11	-	-	-	-	-	-
全校不分系學士學位學程	4	-	-	4	-	-	-	-	-	-	-	-
百川學士學位學程	3	-	-	3	-	-	-	-	-	-	-	-
清華學院學士班	1	-	-	1	-	-	-	-	-	-	-	-
紫荊不分系學士學位學程	1	-	-	1	-	-	-	-	-	-	-	-

表A1-4 大專校院原住民學生及畢業生人數—按等級別與科系別分

111 學年度 SY 2022 - 2023

單位：人

	在學學生人數						上學年度畢業生人數					
	總計	博士班	碩士班	學士班	二專	五專	總計	博士	碩士	學士	二專	五專
管理學院國際時尚高階管理碩士在職專班	1	-	1	-	-	-	-	-	-	-	-	-
縱谷跨域書院學士學位學程	1	-	-	1	-	-	-	-	-	-	-	-

- 說明：
1. 本表資料含宗教研修學院、空大及大專進修學校。
  2. 本表係依106.9.4 分行實施之「中華民國學科標準分類(第5次修正)」歸類。

表A1-5 大專校院原住民學生及畢業生人數－按等級別與出生戶籍地分  
111 學年度 SY 2022-2023

單位：人

	在學學生人數						上學年度畢業生人數					
	總計	博士班	碩士班	學士班	二專	五專	總計	博士	碩士	學士	二專	五專
總計 Grand Total	27,853	229	2,527	20,553	778	3,766	5,331	8	386	4,164	297	476
臺灣地區 Taiwan Area	27,840	229	2,526	20,542	778	3,765	5,329	8	386	4,163	297	475
新北市 New Taipei City	2,275	9	134	1,824	34	274	406	-	26	335	14	31
臺北市 Taipei City	1,040	10	99	836	9	86	188	1	16	150	7	14
桃園市 Taoyuan City	2,611	8	140	2,085	39	339	429	-	25	353	10	41
臺中市 Taichung City	1,450	9	121	1,130	25	165	273	-	9	233	12	19
臺南市 Tainan City	432	5	40	325	7	55	71	-	8	56	3	4
高雄市 Kaohsiung City	1,909	19	154	1,453	32	251	353	1	21	280	18	33
宜蘭縣 Yilan County	870	4	93	565	27	181	151	-	13	122	3	13
新竹縣 Hsinchu County	1,119	8	90	822	16	183	203	-	13	164	11	15
苗栗縣 Miaoli County	581	4	48	426	18	85	124	-	6	105	3	10
彰化縣 Changhua County	263	1	19	210	6	27	31	-	3	24	-	4
南投縣 Nantou County	1,748	22	248	1,150	27	301	291	-	29	218	12	32
雲林縣 Yunlin County	158	-	9	123	6	20	46	-	3	34	4	5
嘉義縣 Chiayi County	283	5	36	202	7	33	63	-	8	51	2	2
屏東縣 Pingtung County	3,199	41	372	2,255	82	449	639	3	56	492	29	59
臺東縣 Taitung County	4,395	43	421	3,103	218	610	918	2	69	670	91	86
花蓮縣 Hualien County	4,936	40	452	3,593	218	633	1,028	1	75	779	71	102
澎湖縣 Penghu County	15	-	2	10	-	3	3	-	-	3	-	-
基隆市 Keelung City	361	-	35	277	3	46	67	-	4	54	5	4
新竹市 Hsinchu City	151	1	8	123	3	16	32	-	-	30	2	-
嘉義市 Chiayi City	44	-	5	30	1	8	13	-	2	10	-	1
金馬地區 Kinmen & Matsu	13	-	1	11	-	1	2	-	-	1	-	1
金門縣 Kinmen County	11	-	1	9	-	1	2	-	-	1	-	1
連江縣 Lienchiang County	2	-	-	2	-	-	-	-	-	-	-	-

說明：本表資料含宗教研修學院、空大及大專進修學校。

表A1-6a 大專校院原住民學生及畢業生人數－按等級別與學校所在地分  
(不含宗教研修及空大進修學校)

111 學年度 SY 2022-2023

單位：人

	在學學生人數						上學年度畢業生人數					
	總計	博士班	碩士班	學士班	二專	五專	總計	博士	碩士	學士	二專	五專
總計 Grand Total	26,189	229	2,495	19,321	378	3,766	5,017	8	380	3,957	196	476
臺灣地區 Taiwan Area	26,119	229	2,494	19,252	378	3,766	5,004	8	380	3,944	196	476
新北市 New Taipei City	2,570	6	207	2,077	22	258	490	-	18	431	13	28
臺北市 Taipei City	4,064	55	397	3,209	34	369	777	2	65	638	25	47
桃園市 Taoyuan City	2,753	12	144	1,929	16	652	488	1	43	373	13	58
臺中市 Taichung City	2,950	25	334	2,474	28	89	500	1	40	449	4	6
臺南市 Tainan City	1,603	13	105	1,225	8	252	281	-	18	236	4	23
高雄市 Kaohsiung City	3,085	16	189	2,314	49	517	566	-	25	462	20	59
宜蘭縣 Yilan County	464	1	34	220	4	205	83	-	7	52	-	24
新竹縣 Hsinchu County	324	-	27	288	7	2	63	-	7	50	2	4
苗栗縣 Miaoli County	447	-	14	196	16	221	88	-	3	55	7	23
彰化縣 Changhua County	263	3	41	218	1	-	84	-	5	76	3	-
南投縣 Nantou County	398	9	58	327	2	2	52	-	5	44	2	1
雲林縣 Yunlin County	373	-	66	291	14	2	82	1	19	60	2	-
嘉義縣 Chiayi County	339	5	52	229	8	45	63	-	7	45	4	7
屏東縣 Pingtung County	2,370	10	220	1,537	80	523	526	2	31	377	37	79
臺東縣 Taitung County	793	4	161	546	34	48	149	-	17	103	19	10
花蓮縣 Hualien County	2,143	41	289	1,229	38	546	416	-	33	264	17	102
澎湖縣 Penghu County	20	-	2	17	-	1	6	-	1	5	-	-
基隆市 Keelung City	495	2	16	434	9	34	144	-	7	110	24	3
新竹市 Hsinchu City	450	25	107	318	-	-	107	1	26	80	-	-
嘉義市 Chiayi City	215	2	31	174	8	-	39	-	3	34	-	2
金馬地區 Kinmen & Matsu	70	-	1	69	-	-	13	-	-	13	-	-
金門縣 Kinmen County	70	-	1	69	-	-	13	-	-	13	-	-
連江縣 Lienchiang County	-	-	-	-	-	-	-	-	-	-	-	-

說明：本表資料不含宗教研修學院、空大及大專進修學校。

表A1-6b 大專校院原住民學生及畢業生人數－按等級別與學校所在地分  
(含宗教研修及空大進修學校)

111 學年度 SY 2022-2023

單位：人

	在學學生人數						上學年度畢業生人數					
	總計	博士班	碩士班	學士班	二專	五專	總計	博士	碩士	學士	二專	五專
總計 Grand Total	27,853	229	2,527	20,553	778	3,766	5,331	8	386	4,164	297	476
臺灣地區 Taiwan Area	27,783	229	2,526	20,484	778	3,766	5,318	8	386	4,151	297	476
新北市 New Taipei City	3,780	6	207	2,990	319	258	651	-	18	527	78	28
臺北市 Taipei City	4,273	55	421	3,305	123	369	837	2	69	671	48	47
桃園市 Taoyuan City	2,755	12	146	1,929	16	652	488	1	43	373	13	58
臺中市 Taichung City	2,998	25	334	2,508	42	89	525	1	40	461	17	6
臺南市 Tainan City	1,609	13	111	1,225	8	252	283	-	20	236	4	23
高雄市 Kaohsiung City	3,274	16	189	2,503	49	517	626	-	25	522	20	59
宜蘭縣 Yilan County	464	1	34	220	4	205	83	-	7	52	-	24
新竹縣 Hsinchu County	324	-	27	288	7	2	63	-	7	50	2	4
苗栗縣 Miaoli County	447	-	14	196	16	221	88	-	3	55	7	23
彰化縣 Changhua County	263	3	41	218	1	-	84	-	5	76	3	-
南投縣 Nantou County	398	9	58	327	2	2	52	-	5	44	2	1
雲林縣 Yunlin County	373	-	66	291	14	2	82	1	19	60	2	-
嘉義縣 Chiayi County	339	5	52	229	8	45	63	-	7	45	4	7
屏東縣 Pingtung County	2,370	10	220	1,537	80	523	531	2	31	382	37	79
臺東縣 Taitung County	793	4	161	546	34	48	149	-	17	103	19	10
花蓮縣 Hualien County	2,143	41	289	1,229	38	546	416	-	33	264	17	102
澎湖縣 Penghu County	20	-	2	17	-	1	6	-	1	5	-	-
基隆市 Keelung City	495	2	16	434	9	34	145	-	7	111	24	3
新竹市 Hsinchu City	450	25	107	318	-	-	107	1	26	80	-	-
嘉義市 Chiayi City	215	2	31	174	8	-	39	-	3	34	-	2
金馬地區 Kinmen & Matsu	70	-	1	69	-	-	13	-	-	13	-	-
金門縣 Kinmen County	70	-	1	69	-	-	13	-	-	13	-	-
連江縣 Lienchiang County	-	-	-	-	-	-	-	-	-	-	-	-

說明：本表資料含宗教研修學院、空大及大專進修學校。

A2-1 大專校院原住民學生及畢業生人數—按年級別、等級別與日夜別分  
111 學年度 SY 2022-2023

單位：人

		在學學生人數									上學年度
		總計	一年級	二年級	三年級	四年級	五年級	六年級	七年級	延修生	畢業生人數
總計	計	27,853	6,401	6,458	6,400	5,764	961	106	42	1,721	5,331
	日間	22,219	5,166	5,391	4,884	4,368	839	70	36	1,465	3,648
	進修	4,465	835	762	1,318	1,265	29	-	-	256	1,521
	在職	1,169	400	305	198	131	93	36	6	-	162
	暑期	-	-	-	-	-	-	-	-	-	-
大專校院	計	26,189	6,020	5,957	5,969	5,597	814	106	42	1,684	5,017
	日間	20,798	4,829	4,949	4,526	4,265	692	70	36	1,431	3,424
	進修	4,223	792	703	1,245	1,201	29	-	-	253	1,431
	在職	1,168	399	305	198	131	93	36	6	-	162
	暑期	-	-	-	-	-	-	-	-	-	-
博士班	計	229	38	43	35	24	30	28	31	-	8
	日間	229	38	43	35	24	30	28	31	-	8
	在職	-	-	-	-	-	-	-	-	-	-
	暑期	-	-	-	-	-	-	-	-	-	-
碩士班	計	2,495	826	705	460	323	125	49	7	-	380
	日間	1,327	427	400	262	192	32	13	1	-	218
	在職	1,168	399	305	198	131	93	36	6	-	162
	暑期	-	-	-	-	-	-	-	-	-	-
大學四年制(或四技)	計	17,499	4,267	4,225	3,876	3,712	53	29	4	1,333	3,142
	日間	15,111	3,616	3,683	3,341	3,217	46	29	4	1,175	2,597
	進修	2,388	651	542	535	495	7	-	-	158	545
	在職	-	-	-	-	-	-	-	-	-	-
	暑期	-	-	-	-	-	-	-	-	-	-
大學二年制(或二技)	計	1,822	-	-	861	855	22	-	-	84	815
	日間	315	-	-	154	149	-	-	-	12	100
	進修	1,507	-	-	707	706	22	-	-	72	715
	在職	-	-	-	-	-	-	-	-	-	-
	暑期	-	-	-	-	-	-	-	-	-	-
二專	計	378	163	182	3	-	-	-	-	30	196
	日間	50	22	21	-	-	-	-	-	7	25
	進修	328	141	161	3	-	-	-	-	23	171
五專	計	3,766	726	802	734	683	584	-	-	237	476
	日間	3,766	726	802	734	683	584	-	-	237	476
	進修	-	-	-	-	-	-	-	-	-	-
空大及進修學校	計	1,622	370	494	416	159	147	-	-	36	307
	日間	1,380	327	435	343	95	147	-	-	33	217
	進修	242	43	59	73	64	-	-	-	3	90
學士班	計	1,083	242	311	288	95	147	-	-	-	152
	日間	1,083	242	311	288	95	147	-	-	-	152
	進修	-	-	-	-	-	-	-	-	-	-
二技	計	139	-	-	73	64	-	-	-	2	54
	日間	-	-	-	-	-	-	-	-	-	-
	進修	139	-	-	73	64	-	-	-	2	54
二專	計	400	128	183	55	-	-	-	-	34	101
	日間	297	85	124	55	-	-	-	-	33	65
	進修	103	43	59	-	-	-	-	-	1	36
宗教研修學院	計	42	11	7	15	8	-	-	-	1	7
	日間	41	10	7	15	8	-	-	-	1	7
	進修	-	-	-	-	-	-	-	-	-	-
碩士班	計	32	10	7	10	5	-	-	-	-	6
	日間	31	9	7	10	5	-	-	-	-	6
	進修	-	-	-	-	-	-	-	-	-	-
大學四年制	計	10	1	-	5	3	-	-	-	1	1
	日間	10	1	-	5	3	-	-	-	1	1
	進修	-	-	-	-	-	-	-	-	-	-

說明：本表資料含宗教研修學院、空大及大專進修學校。

A2-2 大專校院原住民學生及畢業生人數—按年級別、等級別與設立別分  
111 學年度 SY 2022-2023

單位：人

		在學學生人數									上學年度
		總計	一年級	二年級	三年級	四年級	五年級	六年級	七年級	延修生	畢業生人數
總 計	計	27,853	6,401	6,458	6,400	5,764	961	106	42	1,721	5,331
	國立	10,355	2,648	2,567	2,282	1,889	310	67	35	557	1,695
	市立	535	83	144	153	92	30	6	-	27	128
	私立	16,963	3,670	3,747	3,965	3,783	621	33	7	1,137	3,508
大專校院	計	26,189	6,020	5,957	5,969	5,597	814	106	42	1,684	5,017
	國立	8,913	2,278	2,133	1,937	1,749	193	67	35	521	1,451
	市立	355	83	84	82	73	-	6	-	27	71
	私立	16,921	3,659	3,740	3,950	3,775	621	33	7	1,136	3,495
博士班	計	229	38	43	35	24	30	28	31	-	8
	國立	180	32	25	28	18	28	23	26	-	6
	市立	1	-	1	-	-	-	-	-	-	-
	私立	48	6	17	7	6	2	5	5	-	2
碩士班	計	2,495	826	705	460	323	125	49	7	-	380
	國立	1,557	464	435	299	224	98	30	7	-	212
	市立	49	10	15	9	9	-	6	-	-	13
	私立	889	352	255	152	90	27	13	-	-	155
大學四年制(或四技)	計	17,499	4,267	4,225	3,876	3,712	53	29	4	1,333	3,142
	國立	6,635	1,663	1,572	1,494	1,378	21	14	2	491	1,100
	市立	305	73	68	73	64	-	-	-	27	58
	私立	10,559	2,531	2,585	2,309	2,270	32	15	2	815	1,984
大學二年制(或二技)	計	1,822	-	-	861	855	22	-	-	84	815
	國立	182	-	-	74	86	14	-	-	8	67
	市立	-	-	-	-	-	-	-	-	-	-
	私立	1,640	-	-	787	769	8	-	-	76	748
二專	計	378	163	182	3	-	-	-	-	30	196
	國立	68	36	27	-	-	-	-	-	5	33
	市立	-	-	-	-	-	-	-	-	-	-
	私立	310	127	155	3	-	-	-	-	25	163
五專	計	3,766	726	802	734	683	584	-	-	237	476
	國立	291	83	74	42	43	32	-	-	17	33
	市立	-	-	-	-	-	-	-	-	-	-
	私立	3,475	643	728	692	640	552	-	-	220	443
空大及進修學校	計	1,622	370	494	416	159	147	-	-	36	307
	國立	1,442	370	434	345	140	117	-	-	36	244
	市立	180	-	60	71	19	30	-	-	-	57
	私立	-	-	-	-	-	-	-	-	-	6
學士班	計	1,083	242	311	288	95	147	-	-	-	152
	國立	903	242	251	217	76	117	-	-	-	95
	市立	180	-	60	71	19	30	-	-	-	57
	私立	-	-	-	-	-	-	-	-	-	-
二技	計	139	-	-	73	64	-	-	-	2	54
	國立	139	-	-	73	64	-	-	-	2	48
	市立	-	-	-	-	-	-	-	-	-	-
	私立	-	-	-	-	-	-	-	-	-	6
二專	計	400	128	183	55	-	-	-	-	34	101
	國立	400	128	183	55	-	-	-	-	34	101
	市立	-	-	-	-	-	-	-	-	-	-
	私立	-	-	-	-	-	-	-	-	-	-
宗教研修學院	計	42	11	7	15	8	-	-	-	1	7
	國立	-	-	-	-	-	-	-	-	-	-
	市立	-	-	-	-	-	-	-	-	-	-
	私立	42	11	7	15	8	-	-	-	1	7
碩士班	計	32	10	7	10	5	-	-	-	-	6
	國立	-	-	-	-	-	-	-	-	-	-
	市立	-	-	-	-	-	-	-	-	-	-
	私立	32	10	7	10	5	-	-	-	-	6
大學四年制	計	10	1	-	5	3	-	-	-	1	1
	國立	-	-	-	-	-	-	-	-	-	-
	市立	-	-	-	-	-	-	-	-	-	-
	私立	10	1	-	5	3	-	-	-	1	1

說明：本表資料含宗教研修學院、空大及大專進修學校。

A2-3 大專校院原住民學生及畢業生人數—按年級別、等級別與性別分  
111 學年度 SY 2022-2023

單位：人

		在學學生人數									上學年度
		總計	一年級	二年級	三年級	四年級	五年級	六年級	七年級	延修生	畢業生人數
總計	計	27,853	6,401	6,458	6,400	5,764	961	106	42	1,721	5,331
	男	11,024	2,685	2,608	2,496	2,184	210	51	24	766	1,939
	女	16,829	3,716	3,850	3,904	3,580	751	55	18	955	3,392
大專校院	計	26,189	6,020	5,957	5,969	5,597	814	106	42	1,684	5,017
	男	10,539	2,573	2,474	2,369	2,133	158	51	24	757	1,842
	女	15,650	3,447	3,483	3,600	3,464	656	55	18	927	3,175
博士班	計	229	38	43	35	24	30	28	31	-	8
	男	129	22	24	17	16	15	17	18	-	6
	女	100	16	19	18	8	15	11	13	-	2
碩士班	計	2,495	826	705	460	323	125	49	7	-	380
	男	990	334	290	168	131	47	17	3	-	167
	女	1,505	492	415	292	192	78	32	4	-	213
大學四年制(或四技)	計	17,499	4,267	4,225	3,876	3,712	53	29	4	1,333	3,142
	男	8,269	2,032	1,972	1,847	1,693	21	17	3	684	1,298
	女	9,230	2,235	2,253	2,029	2,019	32	12	1	649	1,844
大學二年制(或二技)	計	1,822	-	-	861	855	22	-	-	84	815
	男	458	-	-	232	197	1	-	-	28	232
	女	1,364	-	-	629	658	21	-	-	56	583
二專	計	378	163	182	3	-	-	-	-	30	196
	男	155	62	79	-	-	-	-	-	14	72
	女	223	101	103	3	-	-	-	-	16	124
五專	計	3,766	726	802	734	683	584	-	-	237	476
	男	538	123	109	105	96	74	-	-	31	67
	女	3,228	603	693	629	587	510	-	-	206	409
空大及進修學校	計	1,622	370	494	416	159	147	-	-	36	307
	男	470	108	133	122	47	52	-	-	8	95
	女	1,152	262	361	294	112	95	-	-	28	212
學士班	計	1,083	242	311	288	95	147	-	-	-	152
	男	327	66	94	85	30	52	-	-	-	50
	女	756	176	217	203	65	95	-	-	-	102
二技	計	139	-	-	73	64	-	-	-	2	54
	男	45	-	-	27	17	-	-	-	1	18
	女	94	-	-	46	47	-	-	-	1	36
二專	計	400	128	183	55	-	-	-	-	34	101
	男	98	42	39	10	-	-	-	-	7	27
	女	302	86	144	45	-	-	-	-	27	74
宗教研修學院	計	42	11	7	15	8	-	-	-	1	7
	男	15	4	1	5	4	-	-	-	1	2
	女	27	7	6	10	4	-	-	-	-	5
碩士班	計	32	10	7	10	5	-	-	-	-	6
	男	10	3	1	4	2	-	-	-	-	2
	女	22	7	6	6	3	-	-	-	-	4
大學四年制	計	10	1	-	5	3	-	-	-	1	1
	男	5	1	-	1	2	-	-	-	1	-
	女	5	-	-	4	1	-	-	-	-	1

說明：本表資料含宗教研修學院、空大及大專進修學校。



表B1-1 高級中等學校普通科原住民學生人數－按設立別、性別與學校所在地分  
111 學年度 SY 2022-2023

單位：人

	總計			國立			直轄市立			縣市立			私立		
	計	男	女	計	男	女	計	男	女	計	男	女	計	男	女
總計 Grand Total	7,212	3,838	3,374	2,494	1,343	1,151	2,964	1,500	1,464	783	444	339	971	551	420
臺灣地區 Taiwan Area	7,205	3,836	3,369	2,487	1,341	1,146	2,964	1,500	1,464	783	444	339	971	551	420
新北市 New Taipei City	732	387	345	10	5	5	643	329	314	-	-	-	79	53	26
臺北市 Taipei City	723	357	366	62	36	26	590	267	323	-	-	-	71	54	17
桃園市 Taoyuan City	1,015	527	488	95	52	43	789	405	384	-	-	-	131	70	61
臺中市 Taichung City	645	343	302	57	28	29	531	294	237	-	-	-	57	21	36
臺南市 Tainan City	158	94	64	112	67	45	19	9	10	-	-	-	27	18	9
高雄市 Kaohsiung City	603	297	306	156	67	89	392	196	196	-	-	-	55	34	21
宜蘭縣 Yilan County	225	123	102	172	91	81	-	-	-	43	27	16	10	5	5
新竹縣 Hsinchu County	131	65	66	83	40	43	-	-	-	27	12	15	21	13	8
苗栗縣 Miaoli County	74	25	49	43	14	29	-	-	-	22	7	15	9	4	5
彰化縣 Changhua County	79	49	30	53	33	20	-	-	-	24	15	9	2	1	1
南投縣 Nantou County	180	96	84	122	66	56	-	-	-	34	18	16	24	12	12
雲林縣 Yunlin County	71	46	25	24	12	12	-	-	-	40	29	11	7	5	2
嘉義縣 Chiayi County	23	14	9	8	7	1	-	-	-	13	7	6	2	-	2
屏東縣 Pingtung County	941	499	442	513	240	273	-	-	-	295	162	133	133	97	36
臺東縣 Taitung County	289	192	97	247	171	76	-	-	-	-	-	-	42	21	21
花蓮縣 Hualien County	923	515	408	571	326	245	-	-	-	117	80	37	235	109	126
澎湖縣 Penghu County	1	1	-	1	1	-	-	-	-	-	-	-	-	-	-
基隆市 Keelung City	130	66	64	36	20	16	-	-	-	91	44	47	3	2	1
新竹市 Hsinchu City	174	93	81	85	44	41	-	-	-	77	43	34	12	6	6
嘉義市 Chiayi City	88	47	41	37	21	16	-	-	-	-	-	-	51	26	25
金馬地區 Kinmen & Matsu	7	2	5	7	2	5	-	-	-	-	-	-	-	-	-
金門縣 Kinmen County	7	2	5	7	2	5	-	-	-	-	-	-	-	-	-
連江縣 Lienchiang County	-	-	-	-	-	-	-	-	-	-	-	-	-	-	-

表B1-2 高級中等學校專業群科原住民學生人數－按設立別、性別與學校所在地分  
111 學年度 SY 2022-2023

單位：人

	總計			國立			直轄市立			縣市立			私立		
	計	男	女	計	男	女	計	男	女	計	男	女	計	男	女
總 計 Grand Total	9,017	5,079	3,938	3,721	2,229	1,492	1,158	689	469	24	11	13	4,114	2,150	1,964
臺灣地區 Taiwan Area	9,002	5,072	3,930	3,706	2,222	1,484	1,158	689	469	24	11	13	4,114	2,150	1,964
新北市 New Taipei City	933	471	462	-	-	-	230	151	79	-	-	-	703	320	383
臺北市 Taipei City	468	258	210	24	9	15	190	134	56	-	-	-	254	115	139
桃園市 Taoyuan City	1,463	800	663	78	69	9	264	116	148	-	-	-	1,121	615	506
臺中市 Taichung City	769	412	357	44	25	19	277	174	103	-	-	-	448	213	235
臺南市 Tainan City	162	106	56	94	64	30	-	-	-	-	-	-	68	42	26
高雄市 Kaohsiung City	813	446	367	109	69	40	197	114	83	-	-	-	507	263	244
宜蘭縣 Yilan County	157	98	59	157	98	59	-	-	-	-	-	-	-	-	-
新竹縣 Hsinchu County	197	132	65	48	35	13	-	-	-	4	2	2	145	95	50
苗栗縣 Miaoli County	174	94	80	118	65	53	-	-	-	9	4	5	47	25	22
彰化縣 Changhua County	133	82	51	120	73	47	-	-	-	-	-	-	13	9	4
南投縣 Nantou County	408	216	192	312	167	145	-	-	-	-	-	-	96	49	47
雲林縣 Yunlin County	58	32	26	35	18	17	-	-	-	-	-	-	23	14	9
嘉義縣 Chiayi County	8	6	2	8	6	2	-	-	-	-	-	-	-	-	-
屏東縣 Pingtung County	542	351	191	372	268	104	-	-	-	-	-	-	170	83	87
臺東縣 Taitung County	1,019	578	441	801	432	369	-	-	-	-	-	-	218	146	72
花蓮縣 Hualien County	1,296	780	516	1,198	727	471	-	-	-	5	-	5	93	53	40
澎湖縣 Penghu County	10	4	6	10	4	6	-	-	-	-	-	-	-	-	-
基隆市 Keelung City	129	71	58	89	49	40	-	-	-	-	-	-	40	22	18
新竹市 Hsinchu City	184	96	88	42	24	18	-	-	-	6	5	1	136	67	69
嘉義市 Chiayi City	79	39	40	47	20	27	-	-	-	-	-	-	32	19	13
金馬地區 Kinmen & Matsu	15	7	8	15	7	8	-	-	-	-	-	-	-	-	-
金門縣 Kinmen County	15	7	8	15	7	8	-	-	-	-	-	-	-	-	-
連江縣 Lienchiang County	-	-	-	-	-	-	-	-	-	-	-	-	-	-	-

表B1-3 高級中等學校綜合高中學程原住民學生人數－按設立別、性別與學校所在地分  
111 學年度 SY 2022-2023

單位：人

	總計			國立			直轄市立			縣市立			私立		
	計	男	女	計	男	女	計	男	女	計	男	女	計	男	女
總計 Grand Total	1,574	835	739	751	383	368	62	29	33	120	70	50	641	353	288
臺灣地區 Taiwan Area	1,569	832	737	746	380	366	62	29	33	120	70	50	641	353	288
新北市 New Taipei City	58	27	31	23	11	12	19	6	13	-	-	-	16	10	6
臺北市 Taipei City	21	15	6	-	-	-	16	12	4	-	-	-	5	3	2
桃園市 Taoyuan City	65	46	19	-	-	-	6	3	3	-	-	-	59	43	16
臺中市 Taichung City	40	28	12	-	-	-	18	7	11	-	-	-	22	21	1
臺南市 Tainan City	20	8	12	20	8	12	-	-	-	-	-	-	-	-	-
高雄市 Kaohsiung City	36	33	3	-	-	-	3	1	2	-	-	-	33	32	1
宜蘭縣 Yilan County	121	72	49	40	23	17	-	-	-	81	49	32	-	-	-
新竹縣 Hsinchu County	15	10	5	12	7	5	-	-	-	-	-	-	3	3	-
苗栗縣 Miaoli County	6	1	5	-	-	-	-	-	-	5	-	5	1	1	-
彰化縣 Changhua County	13	3	10	13	3	10	-	-	-	-	-	-	-	-	-
南投縣 Nantou County	70	30	40	70	30	40	-	-	-	-	-	-	-	-	-
雲林縣 Yunlin County	7	4	3	3	3	-	-	-	-	-	-	-	4	1	3
嘉義縣 Chiayi County	-	-	-	-	-	-	-	-	-	-	-	-	-	-	-
屏東縣 Pingtung County	90	36	54	90	36	54	-	-	-	-	-	-	-	-	-
臺東縣 Taitung County	495	273	222	461	252	209	-	-	-	34	21	13	-	-	-
花蓮縣 Hualien County	486	234	252	-	-	-	-	-	-	-	-	-	486	234	252
澎湖縣 Penghu County	-	-	-	-	-	-	-	-	-	-	-	-	-	-	-
基隆市 Keelung City	3	2	1	3	2	1	-	-	-	-	-	-	-	-	-
新竹市 Hsinchu City	8	3	5	8	3	5	-	-	-	-	-	-	-	-	-
嘉義市 Chiayi City	15	7	8	3	2	1	-	-	-	-	-	-	12	5	7
金馬地區 Kinmen & Matsu	5	3	2	5	3	2	-	-	-	-	-	-	-	-	-
金門縣 Kinmen County	-	-	-	-	-	-	-	-	-	-	-	-	-	-	-
連江縣 Lienchiang County	5	3	2	5	3	2	-	-	-	-	-	-	-	-	-

表B1-4 高級中等學校實用技能學程原住民學生人數—按設立別、性別與學校所在地分  
111 學年度 SY 2022-2023

單位：人

	總計			國立			直轄市立			縣市立			私立		
	計	男	女	計	男	女	計	男	女	計	男	女	計	男	女
總 計 Grand Total	1,013	572	441	151	87	64	35	26	9	-	-	-	827	459	368
臺灣地區 Taiwan Area	1,013	572	441	151	87	64	35	26	9	-	-	-	827	459	368
新北市 New Taipei City	31	19	12	-	-	-	4	3	1	-	-	-	27	16	11
臺北市 Taipei City	16	14	2	-	-	-	5	5	-	-	-	-	11	9	2
桃園市 Taoyuan City	273	153	120	7	5	2	-	-	-	-	-	-	266	148	118
臺中市 Taichung City	155	79	76	17	4	13	25	17	8	-	-	-	113	58	55
臺南市 Tainan City	40	31	9	15	10	5	-	-	-	-	-	-	25	21	4
高雄市 Kaohsiung City	132	61	71	4	2	2	1	1	-	-	-	-	127	58	69
宜蘭縣 Yilan County	28	15	13	28	15	13	-	-	-	-	-	-	-	-	-
新竹縣 Hsinchu County	77	52	25	-	-	-	-	-	-	-	-	-	77	52	25
苗栗縣 Miaoli County	35	29	6	1	-	1	-	-	-	-	-	-	34	29	5
彰化縣 Changhua County	23	12	11	14	4	10	-	-	-	-	-	-	9	8	1
南投縣 Nantou County	37	21	16	11	8	3	-	-	-	-	-	-	26	13	13
雲林縣 Yunlin County	17	9	8	6	5	1	-	-	-	-	-	-	11	4	7
嘉義縣 Chiayi County	16	15	1	1	1	-	-	-	-	-	-	-	15	14	1
屏東縣 Pingtung County	27	15	12	11	8	3	-	-	-	-	-	-	16	7	9
臺東縣 Taitung County	56	14	42	-	-	-	-	-	-	-	-	-	56	14	42
花蓮縣 Hualien County	2	1	1	2	1	1	-	-	-	-	-	-	-	-	-
澎湖縣 Penghu County	-	-	-	-	-	-	-	-	-	-	-	-	-	-	-
基隆市 Keelung City	5	5	-	3	3	-	-	-	-	-	-	-	2	2	-
新竹市 Hsinchu City	18	10	8	15	7	8	-	-	-	-	-	-	3	3	-
嘉義市 Chiayi City	25	17	8	16	14	2	-	-	-	-	-	-	9	3	6
金馬地區 Kinmen & Matsu	-	-	-	-	-	-	-	-	-	-	-	-	-	-	-
金門縣 Kinmen County	-	-	-	-	-	-	-	-	-	-	-	-	-	-	-
連江縣 Lienchiang County	-	-	-	-	-	-	-	-	-	-	-	-	-	-	-

表B1-5 高級中等學校進修部原住民學生人數－按設立別、性別與學校所在地分  
111 學年度 SY 2022-2023

單位：人

	總計			國立			直轄市立			縣市立			私立		
	計	男	女	計	男	女	計	男	女	計	男	女	計	男	女
總 計 Grand Total	1,497	727	770	423	238	185	111	70	41	15	4	11	948	415	533
臺灣地區 Taiwan Area	1,495	727	768	421	238	183	111	70	41	15	4	11	948	415	533
新北市 New Taipei City	129	57	72	-	-	-	44	33	11	-	-	-	85	24	61
臺北市 Taipei City	144	56	88	-	-	-	5	4	1	-	-	-	139	52	87
桃園市 Taoyuan City	255	130	125	24	23	1	18	6	12	-	-	-	213	101	112
臺中市 Taichung City	205	99	106	3	1	2	30	18	12	-	-	-	172	80	92
臺南市 Tainan City	31	21	10	19	16	3	-	-	-	-	-	-	12	5	7
高雄市 Kaohsiung City	72	28	44	16	3	13	14	9	5	-	-	-	42	16	26
宜蘭縣 Yilan County	62	43	19	51	40	11	-	-	-	11	3	8	-	-	-
新竹縣 Hsinchu County	113	59	54	20	7	13	-	-	-	-	-	-	93	52	41
苗栗縣 Miaoli County	41	15	26	18	9	9	-	-	-	-	-	-	23	6	17
彰化縣 Changhua County	24	18	6	23	18	5	-	-	-	1	-	1	-	-	-
南投縣 Nantou County	47	31	16	47	31	16	-	-	-	-	-	-	-	-	-
雲林縣 Yunlin County	13	6	7	-	-	-	-	-	-	-	-	-	13	6	7
嘉義縣 Chiayi County	4	4	-	4	4	-	-	-	-	-	-	-	-	-	-
屏東縣 Pingtung County	62	27	35	15	6	9	-	-	-	-	-	-	47	21	26
臺東縣 Taitung County	65	31	34	65	31	34	-	-	-	-	-	-	-	-	-
花蓮縣 Hualien County	169	71	98	91	34	57	-	-	-	-	-	-	78	37	41
澎湖縣 Penghu County	-	-	-	-	-	-	-	-	-	-	-	-	-	-	-
基隆市 Keelung City	13	6	7	10	5	5	-	-	-	-	-	-	3	1	2
新竹市 Hsinchu City	32	16	16	3	1	2	-	-	-	3	1	2	26	14	12
嘉義市 Chiayi City	14	9	5	12	9	3	-	-	-	-	-	-	2	-	2
金馬地區 Kinmen & Matsu	2	-	2	2	-	2	-	-	-	-	-	-	-	-	-
金門縣 Kinmen County	2	-	2	2	-	2	-	-	-	-	-	-	-	-	-
連江縣 Lienchiang County	-	-	-	-	-	-	-	-	-	-	-	-	-	-	-

表B1-6 高級中等學校原住民學生及畢業生人數－按年級別、等級別與性別分  
111 學年度 SY 2022-2023

單位：人

		在學學生人數						上學年度 畢業生人數
		總計	一年級	二年級	三年級	四年級	延修生	
總 計	計	20,313	7,187	6,623	6,380	-	123	5,297
	男	11,051	3,926	3,652	3,401	-	72	2,637
	女	9,262	3,261	2,971	2,979	-	51	2,660
普通科	計	7,212	2,551	2,364	2,281	-	16	1,921
	男	3,838	1,361	1,272	1,193	-	12	944
	女	3,374	1,190	1,092	1,088	-	4	977
專業群科	計	9,017	3,220	2,989	2,717	-	91	2,124
	男	5,079	1,818	1,702	1,507	-	52	1,077
	女	3,938	1,402	1,287	1,210	-	39	1,047
綜合高中	計	1,574	522	489	554	-	9	464
	男	835	280	265	286	-	4	230
	女	739	242	224	268	-	5	234
實用技能學程	計	1,013	323	329	354	-	7	286
	男	572	175	194	199	-	4	158
	女	441	148	135	155	-	3	128
進修部	計	1,497	571	452	474	-	-	502
	男	727	292	219	216	-	-	228
	女	770	279	233	258	-	-	274

表B1-7 高級中等學校原住民學生及畢業生人數－按年級別與校別分  
111 學年度 SY 2022-2023

單位：人

	在學學生人數						上學年度
	總計	一年級	二年級	三年級	四年級	延修生	畢業生人數
總計	20,313	7,187	6,623	6,380	-	123	5,297
400144 國立臺灣戲曲學院	24	11	6	6	-	1	4
140222 國立臺東專科學校	368	145	117	85	-	21	73
010301 國立華僑高級中等學校	33	10	10	13	-	-	9
011301 私立淡江高中	24	9	8	7	-	-	2
011306 私立金陵女中	1	1	-	-	-	-	-
011309 財團法人南山高中	9	1	4	4	-	-	2
011310 財團法人恆毅高中	-	-	-	-	-	-	1
011311 私立聖心女中	1	1	-	-	-	-	1
011312 私立崇義高中	47	13	15	19	-	-	19
011314 財團法人中華高中	-	-	-	-	-	-	4
011315 私立東海高中	13	5	5	3	-	-	3
011316 私立格致高中	2	-	-	2	-	-	2
011317 私立醒吾高中	47	17	15	12	-	3	5
011322 財團法人崇光女中	5	2	2	1	-	-	-
011323 私立光仁高中	5	2	-	3	-	-	1
011324 私立竹林高中	6	3	1	2	-	-	4
011329 財團法人辭修高中	-	-	-	-	-	-	2
011330 私立林口康橋高中	2	-	2	-	-	-	1
011399 私立時雨高中	4	1	3	-	-	-	-
013303 市立泰山高中	56	22	15	19	-	-	12
013304 市立板橋高中	34	12	11	11	-	-	13
013335 市立新店高中	30	10	10	10	-	-	8
013336 市立中和高中	12	3	4	5	-	-	3
013337 市立新莊高中	24	8	7	9	-	-	5
013338 市立新北高中	34	8	11	15	-	-	3
013339 市立林口高中	37	11	12	14	-	-	5
014302 市立海山高中	19	6	7	6	-	-	4
014311 市立三重高中	21	7	7	7	-	-	3
014315 市立永平高中	14	7	2	5	-	-	1
014322 市立樹林高中	88	32	27	29	-	-	22
014326 市立明德高中	54	24	19	11	-	-	13
014332 市立秀峰高中	23	9	6	8	-	-	13
014338 市立金山高中	41	12	16	13	-	-	13
014343 市立安康高中	26	9	12	5	-	-	6
014347 市立雙溪高中	5	1	2	2	-	-	1
014348 市立石碇高中	3	-	2	1	-	-	1
014353 市立丹鳳高中	24	6	8	10	-	-	4
014356 市立清水高中	26	11	6	9	-	-	2
014357 市立三民高中	18	7	7	4	-	-	5
014362 市立錦和高中	24	10	7	7	-	-	6
014363 市立光復高中	7	2	2	3	-	-	1
014364 市立竹圍高中	26	10	7	9	-	-	4
014381 市立北大高級中學	13	6	5	2	-	-	3
014399 市立豐珠中學	1	1	-	-	-	-	-
020301 國立蘭陽女中	52	17	21	14	-	-	22
020302 國立宜蘭高中	52	18	18	16	-	-	13
020308 國立羅東高中	59	14	22	23	-	-	13
021301 私立慧燈高中	7	1	5	1	-	-	3
021310 私立中道高中	3	1	-	2	-	-	2
024322 縣立南澳高中	132	46	44	42	-	-	45

表B1-7 高級中等學校原住民學生及畢業生人數－按年級別與校別分

111 學年度 SY 2022-2023

單位：人

	在學學生人數						上學年度
	總計	一年級	二年級	三年級	四年級	延修生	畢業生人數
024325 縣立慈心華德福實中	3	-	3	-	-	-	1
030305 國立中央大學附屬中壢高中	47	16	14	17	-	-	14
031309 桃園市育達高中	226	94	74	58	-	-	48
031310 私立六和高中	8	2	4	2	-	-	5
031311 桃園市復旦高中	7	-	1	6	-	-	-
031312 桃園市治平高中	223	75	62	86	-	-	71
031313 桃園市振聲高中	82	26	26	30	-	-	24
031317 私立光啟高中	28	5	13	10	-	-	20
031318 桃園市啟英高中	311	109	100	102	-	-	85
031319 桃園市清華高中	32	11	15	6	-	-	4
031320 桃園市新興高中	144	27	54	63	-	-	52
031323 私立至善高中	99	38	38	23	-	-	17
031324 桃園市大興高中	127	41	45	41	-	-	35
031326 私立大華高中	8	3	4	1	-	-	1
033302 市立龍潭高中	68	22	25	18	-	3	14
033304 市立桃園高中	80	28	26	26	-	-	20
033306 市立武陵高中	63	25	19	19	-	-	15
033316 市立楊梅高中	52	23	18	11	-	-	9
033325 市立陽明高中	57	19	23	15	-	-	22
033327 市立內壢高中	57	18	20	19	-	-	20
034306 市立南崁高中	71	30	18	23	-	-	18
034312 市立大溪高中	61	17	18	26	-	-	14
034314 市立壽山高中	113	38	34	38	-	3	24
034319 市立平鎮高中	110	30	45	35	-	-	27
034332 市立觀音高中	39	11	9	19	-	-	6
034335 市立新屋高級中等學校	20	9	6	5	-	-	4
034347 市立永豐高中	61	18	23	20	-	-	17
034348 市立羅浮高中	65	35	30	-	-	-	-
034399 市立大園國際高中	51	17	16	18	-	-	8
040302 國立竹東高中	62	24	21	17	-	-	12
040304 國立關西高中	36	11	13	11	-	1	10
040308 國立竹北高中	45	13	16	16	-	-	7
041303 私立義民高中	10	3	4	3	-	-	12
041305 私立忠信高中	1	-	1	-	-	-	-
041306 私立東泰高中	227	104	76	47	-	-	75
041307 私立仰德高中	71	29	19	23	-	-	17
044311 縣立六家高級中學	18	8	6	4	-	-	5
044320 縣立湖口高中	13	-	9	4	-	-	6
050303 國立苗栗高中	17	6	5	6	-	-	9
050310 國立竹南高中	23	7	7	9	-	-	9
050314 國立卓蘭高中	24	10	6	8	-	-	3
050315 國立苑裡高中	3	1	1	1	-	-	2
051302 私立君毅高中	35	13	13	9	-	-	14
051305 私立大成高中	-	-	-	-	-	-	2
051306 私立建臺高中	6	1	-	5	-	-	3
051307 私立全人實驗高中	1	-	-	1	-	-	-
054308 縣立三義高中	8	5	1	2	-	-	1
054309 縣立苑裡高中	8	2	4	2	-	-	2
054317 縣立興華高中	10	4	3	3	-	-	5
054333 縣立大同高中	10	5	-	5	-	-	-
060322 國立興大附中	34	13	9	12	-	-	13



表B1-7 高級中等學校原住民學生及畢業生人數－按年級別與校別分

111 學年度 SY 2022-2023

單位：人

	在學學生人數						上學年度
	總計	一年級	二年級	三年級	四年級	延修生	畢業生人數
060323 國立中科實驗高級中學	12	4	4	4	-	-	4
061301 財團法人常春藤高中	2	1	-	1	-	-	-
061306 私立明台高中	40	14	12	14	-	-	10
061309 私立致用高中	19	6	5	8	-	-	2
061310 私立大明高中	22	5	7	10	-	-	4
061311 私立嘉陽高中	18	2	8	7	-	1	8
061313 私立明道高中	23	6	9	8	-	-	9
061314 私立僑泰高中	88	34	26	28	-	-	25
061315 私立華盛頓高中	4	1	2	1	-	-	1
061316 私立青年高中	135	41	47	45	-	2	41
061317 私立弘文高中	6	3	2	1	-	-	-
061318 私立立人高中	3	-	1	2	-	-	2
061319 私立玉山高中	103	28	37	38	-	-	33
061321 私立慈明高中	85	40	17	23	-	5	8
063303 市立大甲高中	28	9	8	11	-	-	5
063305 市立清水高中	34	13	10	11	-	-	11
063312 市立豐原高中	33	10	10	13	-	-	11
064308 市立后綜高中	15	10	1	4	-	-	5
064324 市立大里高中	23	10	6	7	-	-	3
064328 市立新社高中	22	5	6	9	-	2	7
064336 市立長億高中	20	7	9	4	-	-	5
064342 市立中港高中	19	11	5	3	-	-	5
064350 市立龍津高中	12	7	4	1	-	-	-
070301 國立彰化女中	12	6	4	2	-	-	2
070304 國立員林高中	11	3	6	2	-	-	5
070307 國立彰化高中	19	6	6	7	-	-	5
070316 國立鹿港高中	9	4	3	2	-	-	-
070319 國立溪湖高中	12	3	4	5	-	-	3
071311 私立精誠高中	2	1	-	1	-	-	-
071317 彰化縣文興高中	-	-	-	-	-	-	2
071318 財團法人正德高中	-	-	-	-	-	-	1
074308 縣立彰化藝術高中	11	5	4	2	-	-	2
074313 縣立二林高中	1	-	1	-	-	-	-
074323 縣立和美高中	6	2	-	4	-	-	-
074328 縣立田中高中	3	-	2	1	-	-	-
074339 縣立成功高中	4	2	1	1	-	-	1
080302 國立南投高中	39	15	14	10	-	-	11
080305 國立中興高中	47	16	12	19	-	-	11
080307 國立竹山高中	17	5	4	8	-	-	5
080308 國立暨大附中	115	52	24	31	-	8	31
081311 私立五育高中	77	27	26	24	-	-	27
081312 私立三育高中	27	8	12	7	-	-	14
081314 私立普台高中	3	1	2	-	-	-	1
084309 縣立旭光高中	34	15	9	10	-	-	7
090305 國立斗六高中	8	2	2	4	-	-	4
090306 國立北港高中	7	3	3	1	-	-	-
090315 國立虎尾高中	9	3	1	5	-	-	5
091307 私立永年高中	1	1	-	-	-	-	-
091308 私立正心高中	1	1	-	-	-	-	2
091311 私立文生高中	2	1	-	1	-	-	-
091312 私立巨人高中	4	1	2	1	-	-	2

表B1-7 高級中等學校原住民學生及畢業生人數－按年級別與校別分

111 學年度 SY 2022-2023

單位：人

	在學學生人數						上學年度
	總計	一年級	二年級	三年級	四年級	延修生	畢業生人數
091316 私立揚子高中	2	-	2	-	-	-	-
091318 財團法人義峰高中	22	6	8	8	-	-	10
091319 私立福智高中	1	1	-	-	-	-	-
094301 縣立斗南高中	3	2	-	1	-	-	2
094307 縣立麥寮高中	36	16	11	8	-	1	4
094326 縣立蔦松藝術高中	1	-	1	-	-	-	-
100301 國立東石高中	13	3	6	4	-	-	6
100302 國立新港藝術高中	2	-	2	-	-	-	1
101304 私立協同高中	2	-	1	1	-	-	2
104319 縣立竹崎高中	6	2	1	3	-	-	1
104326 縣立永慶高中	7	4	2	1	-	-	-
110302 國立新豐高中	15	8	5	2	-	-	2
110308 國立臺南大學附中	18	5	2	11	-	-	4
110311 國立北門高中	12	5	5	2	-	-	3
110312 國立新營高中	4	3	1	-	-	-	1
110314 國立後壁高中	6	1	1	4	-	-	-
110315 國立善化高中	18	11	5	2	-	-	4
110317 國立新化高中	4	-	1	3	-	-	-
110328 國立南科國際實驗高中	1	1	-	-	-	-	-
111313 私立南光高中	2	-	2	-	-	-	1
111320 私立港明高中	3	2	1	-	-	-	2
111321 臺南市興國高中	3	1	1	1	-	-	2
111322 私立明達高中	2	1	-	1	-	-	1
111323 私立黎明高中	2	1	-	1	-	-	2
114306 市立大灣高中	7	3	2	2	-	-	1
114307 市立永仁高中	7	1	3	2	-	1	4
120303 國立鳳山高中	41	15	12	14	-	-	9
120304 國立岡山高中	14	4	4	6	-	-	5
120311 國立旗美高中	50	17	13	20	-	-	13
120319 國立鳳新高中	31	14	11	6	-	-	11
121306 財團法人新光高中	9	3	4	2	-	-	7
121307 財團法人普門中學	44	14	11	19	-	-	10
121318 私立正義高中	-	-	-	-	-	-	1
124302 市立文山高中	16	7	3	6	-	-	1
124311 市立林園高中	8	5	2	1	-	-	-
124313 市立仁武高中	8	2	4	2	-	-	3
124322 市立路竹高中	2	1	-	1	-	-	3
124333 市立六龜高中	26	11	14	1	-	-	4
124340 市立福誠高中	14	7	5	2	-	-	4
130302 國立屏東女中	97	34	38	25	-	-	30
130305 國立屏東高中	124	40	40	44	-	-	43
130306 國立潮州高中	139	54	42	43	-	-	48
130322 國立屏北高中	223	74	81	68	-	-	41
131307 財團法人屏榮高中	146	41	56	49	-	-	45
131308 私立陸興高中	21	8	4	9	-	-	12
131311 私立美和高中	70	23	27	20	-	-	19
134304 縣立大同高中	49	21	14	14	-	-	10
134321 縣立枋寮高中	71	30	27	14	-	-	9
134324 縣立東港高中	8	3	2	3	-	-	4
134334 縣立來義高中	167	57	59	51	-	-	26
140301 國立臺東大學附屬體育高中	145	46	51	48	-	-	47

表B1-7 高級中等學校原住民學生及畢業生人數－按年級別與校別分

111 學年度 SY 2022-2023

單位：人

	在學學生人數						上學年度
	總計	一年級	二年級	三年級	四年級	延修生	畢業生人數
140302 國立臺東女中	198	64	67	67	-	-	66
140303 國立臺東高中	286	100	92	94	-	-	52
141301 臺東縣均一高中	32	14	6	12	-	-	6
141307 私立育仁高中	18	3	4	11	-	-	8
144322 縣立蘭嶼高中	34	10	11	13	-	-	13
150302 國立花蓮女中	211	67	69	75	-	-	60
150303 國立花蓮高中	248	90	88	70	-	-	80
150309 國立玉里高中	255	96	93	66	-	-	46
151306 私立海星高中	296	117	89	90	-	-	102
151307 私立四維高中	398	128	126	144	-	-	142
151312 財團法人慈濟大學附中	27	10	10	7	-	-	13
154301 花蓮縣立體育高中	117	41	39	37	-	-	35
154399 縣立南平中學	5	2	2	1	-	-	-
160302 國立馬公高中	5	-	1	4	-	-	-
170301 國立基隆女中	14	5	1	7	-	1	8
170302 國立基隆高中	9	3	1	5	-	-	3
171306 私立二信高中	17	4	8	5	-	-	3
171308 輔大聖心高中	7	-	-	7	-	-	1
173304 市立中山高中	5	3	1	1	-	-	3
173306 市立安樂高中	12	3	2	7	-	-	1
173307 市立暖暖高中	5	2	3	-	-	-	2
173314 市立八斗高中	69	30	27	12	-	-	11
180301 國立科學工業園區實驗高中	11	4	3	4	-	-	4
180302 國立新竹女中	34	11	14	9	-	-	12
180309 國立新竹高中	40	16	14	10	-	-	11
181305 私立光復高中	157	68	55	34	-	-	31
181306 私立曙光女中	8	4	1	3	-	-	4
181307 私立磐石高中	7	5	2	-	-	-	3
181308 私立世界高中	5	-	2	3	-	-	8
183306 市立成德高中	44	22	13	9	-	-	9
183307 市立香山高中	21	8	8	5	-	-	7
183313 市立建功高中	21	7	8	6	-	-	7
191301 私立東大附中	6	3	2	1	-	-	1
191302 私立蕨格高中	6	1	3	2	-	-	3
191305 私立新民高中	117	39	41	37	-	-	14
191308 私立宜寧高中	21	7	3	11	-	-	7
191309 私立明德高中	42	13	14	15	-	-	23
191311 私立衛道高中	5	2	-	3	-	-	2
191313 私立曉明女中	10	4	2	4	-	-	2
191314 私立嶺東高中	54	26	11	17	-	-	21
193301 市立臺中女中	45	17	14	14	-	-	17
193302 市立臺中一中	68	22	20	18	-	8	16
193303 市立忠明高中	23	8	6	9	-	-	7
193313 市立西苑高中	36	19	6	11	-	-	8
193315 市立東山高中	38	16	7	15	-	-	11
193316 市立惠文高中	32	14	10	8	-	-	15
194303 市立臺中二中	49	20	15	14	-	-	13
194315 市立文華高中	47	15	17	15	-	-	17
200302 國立嘉義女中	14	7	3	4	-	-	10
200303 國立嘉義高中	23	9	6	8	-	-	6
201304 私立興華高中	5	2	-	3	-	-	-

表B1-7 高級中等學校原住民學生及畢業生人數－按年級別與校別分

111 學年度 SY 2022-2023

單位：人

	在學學生人數						上學年度
	總計	一年級	二年級	三年級	四年級	延修生	畢業生人數
201309 私立仁義高中	-	-	-	-	-	-	4
201310 私立嘉華高中	8	1	4	3	-	-	-
201312 私立輔仁高中	29	9	9	11	-	-	9
201313 私立宏仁女中	12	5	2	5	-	-	3
201314 私立立仁高中	12	3	5	4	-	-	7
210303 國立臺南二中	15	8	5	2	-	-	6
210305 國立臺南一中	23	7	11	5	-	-	6
210306 國立臺南女中	18	2	10	6	-	-	4
210309 國立家齊高中	13	4	4	5	-	-	7
211301 私立長榮高中	8	5	1	2	-	-	5
211302 私立長榮女中	3	1	2	-	-	-	-
211304 財團法人聖功女中	2	1	-	1	-	-	-
211310 臺南市光華高中	11	4	3	4	-	-	3
211314 私立六信高中	15	7	2	6	-	-	2
211315 私立瀛海高中	1	-	1	-	-	-	-
211317 私立崑山中學	3	1	1	1	-	-	2
211318 私立德光高中	5	3	1	1	-	-	1
211320 財團法人慈濟高中	1	1	-	-	-	-	-
213303 市立南寧高中	5	2	1	2	-	-	-
213316 市立土城高中	-	-	-	-	-	-	1
313301 市立西松高中	6	2	3	1	-	-	2
313302 市立中崙高中	8	3	3	2	-	-	1
321399 臺北市私立協和祐德高級中學	9	4	1	4	-	-	1
323301 市立松山高中	29	7	14	8	-	-	10
323302 市立永春高中	9	6	2	1	-	-	1
330301 國立師大附中	56	19	18	19	-	-	15
331301 私立延平中學	-	-	-	-	-	-	1
331302 私立金甌女中	10	4	3	3	-	-	6
333301 市立和平高中	18	4	5	9	-	-	4
341302 私立大同高中	4	1	2	1	-	-	1
343301 市立中山女中	41	16	12	13	-	-	9
343302 市立大同高中	17	4	8	5	-	-	4
343303 市立大直高中	7	2	-	5	-	-	2
351301 私立強恕中學	53	10	19	24	-	-	14
353301 市立建國中學	66	19	24	23	-	-	13
353302 市立成功中學	22	3	10	9	-	-	1
353303 市立北一女中	62	25	20	17	-	-	17
361301 私立靜修高中	3	-	1	2	-	-	1
363301 市立明倫高中	20	4	7	9	-	-	5
363302 市立成淵高中	14	5	7	2	-	-	3
373301 市立華江高中	31	8	10	13	-	-	4
373302 市立大理高中	22	12	5	5	-	-	4
380301 國立政大附中	6	2	2	2	-	-	-
381301 私立東山高中	3	-	3	-	-	-	-
381302 私立滬江高中	10	2	4	4	-	-	5
381303 私立大誠高中	35	14	11	10	-	-	10
381304 私立再興中學	4	-	2	2	-	-	-
381305 私立景文高中	11	3	3	5	-	-	-
383301 市立景美女中	31	13	9	9	-	-	12
383302 市立萬芳高中	16	3	7	6	-	-	3
393301 市立南港高中	20	6	7	7	-	-	1

表B1-7 高級中等學校原住民學生及畢業生人數－按年級別與校別分

111 學年度 SY 2022-2023

單位：人

	在學學生人數						上學年度
	總計	一年級	二年級	三年級	四年級	延修生	畢業生人數
393302 市立育成高中	17	7	6	4	-	-	2
401302 私立方濟高中	-	-	-	-	-	-	2
403301 市立內湖高中	34	9	12	13	-	-	8
403302 市立麗山高中	6	2	2	2	-	-	1
403303 市立南湖高中	19	3	6	10	-	-	7
411301 私立泰北高中	15	7	6	2	-	-	2
411302 私立衛理女中	-	-	-	-	-	-	1
411303 私立華興中學	1	-	1	-	-	-	-
413301 市立陽明高中	17	8	3	6	-	-	6
413302 市立百齡高中	5	2	-	3	-	-	-
421301 私立薇閣高中	-	-	-	-	-	-	3
421302 私立十信高中	2	-	1	1	-	-	-
423301 市立復興高中	23	12	4	7	-	-	3
423302 市立中正高中	23	10	8	5	-	-	5
521303 私立大榮高中	16	7	3	6	-	-	3
523301 市立鼓山高中	15	6	7	2	-	-	1
533301 市立左營高中	19	6	6	7	-	-	5
533302 市立新莊高中	27	12	6	9	-	-	8
540301 國立中山大學附屬國光高中	15	6	4	5	-	-	4
543301 市立中山高中	17	7	8	2	-	-	3
543302 市立楠梓高中	10	2	3	5	-	-	2
551301 私立立志高中	24	6	9	9	-	-	11
553301 市立高雄中學	61	23	20	18	-	-	8
553302 市立三民高中	24	4	8	12	-	-	9
563301 市立新興高中	9	4	4	1	-	-	1
573301 市立高雄女中	53	17	19	17	-	-	14
580301 國立高師大附中	27	9	9	9	-	-	8
581301 私立復華高中	9	3	2	4	-	-	1
581302 天主教道明中學	7	3	1	3	-	-	11
583301 市立中正高中	19	5	5	9	-	-	4
593301 市立前鎮高中	19	6	3	10	-	-	2
593302 市立瑞祥高中	12	3	3	6	-	-	3
613301 市立小港高中	14	5	4	5	-	-	9
710301 國立金門高中	7	2	2	3	-	-	2
720301 國立馬祖高中	5	2	1	2	-	-	1
011405 私立樹人家商	141	59	47	35	-	-	25
011407 私立復興商工	49	21	14	14	-	-	9
011408 私立南強工商	56	23	20	13	-	-	14
011413 私立毅保家商	70	23	23	24	-	-	16
011419 私立開明工商	-	-	-	-	-	-	9
011420 私立智光商工	27	13	5	9	-	-	4
011421 私立清傳高商	1	-	-	1	-	-	-
011426 私立能仁家商	71	24	22	25	-	-	29
011427 私立豫章工商	19	7	6	6	-	-	12
011431 私立莊敬工家	273	95	83	77	-	18	64
011432 私立中華商海	17	3	10	4	-	-	-
013402 市立瑞芳高工	47	20	14	13	-	-	3
013430 市立三重商工	44	11	19	14	-	-	8
013433 市立新北高工	67	36	13	18	-	-	11
013434 市立淡水商工	36	9	15	12	-	-	10
014439 市立鶯歌工商	69	25	20	24	-	-	14

表B1-7 高級中等學校原住民學生及畢業生人數－按年級別與校別分

111 學年度 SY 2022-2023

單位：人

	在學學生人數						上學年度
	總計	一年級	二年級	三年級	四年級	延修生	畢業生人數
014468 市立樟樹國際實中	17	8	2	7	-	-	-
020403 國立宜蘭高商	44	18	12	14	-	-	16
020404 國立羅東高商	89	46	26	16	-	1	17
020405 國立蘇澳海事	32	11	9	12	-	-	9
020407 國立羅東高工	93	38	29	26	-	-	10
020409 國立頭城家商	27	13	6	7	-	1	8
030403 國立北科大附屬桃園農工	143	51	36	54	-	2	28
031414 私立成功工商	87	29	34	24	-	-	26
031415 私立方曙商工	8	3	-	5	-	-	7
031421 私立永平工商	400	150	131	119	-	-	83
033407 市立中壢高商	66	23	23	20	-	-	14
033408 市立中壢家商	43	17	14	12	-	-	17
041401 私立內思高工	30	3	18	8	-	1	13
050401 國立大湖農工	42	14	15	13	-	-	6
050404 國立苗栗農工	51	11	13	24	-	3	11
050407 國立苗栗高商	20	8	6	6	-	-	9
051408 私立中興商工	55	17	17	21	-	-	6
051411 私立育民工家	12	-	4	8	-	-	15
051412 私立賢德工商	5	3	2	-	-	-	-
051413 私立龍德家商	-	-	-	-	-	-	6
063401 市立豐原高商	47	15	18	14	-	-	15
063402 市立大甲高工	33	14	9	10	-	-	9
063404 市立東勢高工	52	22	16	14	-	-	5
063407 市立沙鹿高工	48	18	13	17	-	-	11
063408 市立霧峰農工	30	14	8	7	-	1	10
064406 市立神岡高工	6	4	2	-	-	-	-
070401 國立彰師附工	20	8	7	5	-	-	2
070402 國立永靖高工	4	3	1	-	-	-	-
070403 國立二林工商	11	6	3	2	-	-	-
070405 國立秀水高工	24	11	8	5	-	-	3
070406 國立彰化高商	13	1	6	6	-	-	5
070408 國立員林農工	14	3	4	6	-	1	6
070409 國立員林崇實高工	10	6	2	2	-	-	1
070410 國立員林家商	16	4	7	5	-	-	5
070415 國立北斗家商	16	5	9	2	-	-	5
071413 私立大慶商工	8	2	2	4	-	-	9
071414 私立達德商工	14	7	5	2	-	-	9
080401 國立仁愛高農	125	48	40	37	-	-	25
080403 國立埔里高工	96	28	38	29	-	1	12
080404 國立南投高商	12	6	4	2	-	-	2
080406 國立草屯商工	25	8	6	11	-	-	7
080410 國立水里商工	86	31	28	27	-	-	19
081409 私立同德家商	39	9	16	14	-	-	9
090401 國立虎尾農工	10	3	4	3	-	-	3
090402 國立西螺農工	14	4	7	3	-	-	8
090403 國立斗六家商	11	2	5	4	-	-	3
090404 國立北港農工	5	2	1	2	-	-	-
090413 國立土庫商工	4	2	1	1	-	-	2
091410 私立大成商工	11	1	3	7	-	-	2
091414 私立大德工商	14	5	7	2	-	-	7
100402 國立民雄農工	6	-	3	3	-	-	1

表B1-7 高級中等學校原住民學生及畢業生人數－按年級別與校別分

111 學年度 SY 2022-2023

單位：人

	在學學生人數						上學年度
	總計	一年級	二年級	三年級	四年級	延修生	畢業生人數
101405 私立協志工商	-	-	-	-	-	-	6
101406 私立萬能工商	15	4	5	6	-	-	4
110401 國立新化高工	10	3	2	5	-	-	4
110403 國立白河商工	20	12	3	5	-	-	6
110404 國立北門農工	4	2	1	1	-	-	1
110405 國立曾文家商	9	3	3	3	-	-	3
110406 國立新營高工	5	1	-	4	-	-	3
110407 國立玉井工商	4	1	1	2	-	-	3
110409 國立臺南高工	25	11	5	8	-	1	10
110410 國立曾文農工	10	4	5	1	-	-	1
111419 私立陽明工商	10	3	2	5	-	-	4
111427 私立育德工家	8	3	4	1	-	-	-
120401 國立旗山農工	31	8	10	13	-	-	6
120402 國立岡山農工	33	8	13	12	-	-	7
120409 國立鳳山商工	37	16	10	11	-	-	7
121405 私立中山工商	231	77	88	66	-	-	55
121410 私立旗美商工	12	3	2	7	-	-	4
121413 私立高英工商	97	32	26	39	-	-	54
121415 私立華德工家	5	2	3	-	-	-	-
121417 私立高苑工商	68	28	16	24	-	-	24
130401 國立內埔農工	175	69	48	57	-	1	33
130403 國立屏東高工	103	37	32	34	-	-	29
130404 國立佳冬高農	37	14	12	10	-	1	3
130410 國立東港海事	13	5	2	6	-	-	1
130417 國立恆春工商	90	34	26	30	-	-	14
131409 私立民生家商	117	32	33	52	-	-	37
131418 私立日新工商	12	-	7	5	-	-	5
140404 國立關山工商	115	38	46	31	-	-	31
140405 國立臺東高商	383	131	113	116	-	23	111
140408 國立成功商水	79	20	23	36	-	-	14
141406 私立公東高工	266	86	94	86	-	-	35
150401 國立花蓮高農	327	103	125	99	-	-	68
150404 國立花蓮高工	385	149	133	103	-	-	80
150405 國立花蓮高商	264	93	85	86	-	-	60
150411 國立光復商工	172	62	57	53	-	-	60
151410 花蓮縣上騰工商	167	71	51	45	-	-	41
160401 國立澎湖海事水產	6	-	3	3	-	-	-
170403 國立基隆海事	51	17	19	15	-	-	11
170404 國立基隆商工	67	27	19	21	-	-	6
171405 私立光隆家商	14	5	7	2	-	-	7
171407 私立培德工家	10	3	5	1	-	1	3
180403 國立新竹高商	37	14	10	13	-	-	16
180404 國立新竹高工	31	13	8	10	-	-	3
190406 國立興大附農	75	29	20	24	-	2	24
191412 財團法人光華高工	3	1	1	1	-	-	1
193404 市立臺中家商	53	18	20	13	-	2	13
193407 市立臺中高工	68	20	24	24	-	-	14
200401 國立華南高商	10	2	1	7	-	-	2
200405 國立嘉義高工	40	16	13	10	-	1	9
200406 國立嘉義高商	15	2	7	6	-	-	5
200407 國立嘉義家職	13	3	4	6	-	-	4

表B1-7 高級中等學校原住民學生及畢業生人數－按年級別與校別分

111 學年度 SY 2022-2023

單位：人

	在學學生人數						上學年度
	總計	一年級	二年級	三年級	四年級	延修生	畢業生人數
201408 私立東吳工家	40	15	12	13	-	-	18
210408 國立臺南高商	18	5	3	10	-	-	10
210416 國立臺南海事	5	3	1	1	-	-	-
211407 私立南英商工	43	17	11	15	-	-	9
211412 私立亞洲餐旅	2	-	1	1	-	-	2
211419 私立慈幼工商	8	3	4	1	-	-	3
311401 私立育達家商	38	19	13	6	-	-	24
323401 市立松山家商	31	15	7	9	-	-	12
323402 市立松山工農	29	10	8	11	-	-	7
331402 私立東方工商	1	-	1	-	-	-	4
331403 私立喬治工商	18	4	10	4	-	-	5
331404 私立開平餐飲	12	4	3	5	-	-	4
333401 市立大安高工	47	17	16	14	-	-	14
341402 私立稻江護家	24	8	9	7	-	-	9
351402 私立開南高中	13	3	5	5	-	-	3
361401 私立稻江高商	56	17	17	22	-	-	19
383401 市立木柵高工	13	7	3	3	-	-	2
393401 市立南港高工	46	13	17	16	-	-	14
403401 市立內湖高工	17	3	8	5	-	1	5
411401 私立華岡藝校	53	18	18	17	-	-	10
413401 市立士林高商	40	8	18	14	-	-	13
421404 私立停敘工商	12	5	3	4	-	-	1
521401 私立中華藝校	32	7	18	7	-	-	13
533401 市立海青工商	50	10	21	19	-	-	13
533402 市立三民家商	55	19	19	17	-	-	11
551402 私立樹德家商	159	59	40	60	-	-	32
553401 市立高雄高工	52	14	17	21	-	-	12
563401 市立高雄高商	36	10	10	16	-	-	9
581401 私立國際商工	-	-	-	-	-	-	1
581402 私立三信家商	51	27	13	11	-	-	15
593401 市立中正高工	41	15	20	6	-	-	16
610405 國立大餐大附屬餐旅中學	6	2	3	1	-	-	3
710401 國立金門農工	17	7	6	4	-	-	-
351B09 私立南華高中進修學校	32	4	10	18	-	-	15
361B09 私立志仁中學進修學校	61	11	23	27	-	-	15
011C71 私立光華高商進修學校	20	9	3	8	-	-	1
210C01 國立成功大學附設高工進修學校	3	-	1	2	-	-	-
070F01 國立和美實驗學校	6	2	2	2	-	-	1
151G91 私立正德高中進校	4	1	0	3	-	-	0
03C301 敦品中學	14	6	6	2	-	-	-
04C301 誠正中學	20	14	4	2	-	-	-
07C301 勵志中學	26	17	9	-	-	-	-



表B1-8 高級中等學校原住民學生及畢業生人數－按等級別、族籍別與性別分

111 學年度 SY 2022-2023

單位：人

		在學學生人數						上學年度畢業生人數					
		總計	普通科	專業群科	綜合高中	實用技能學程	進修部	總計	普通科	專業群科	綜合高中	實用技能學程	進修部
總計	計	20,313	7,212	9,017	1,574	1,013	1,497	5,297	1,921	2,124	464	286	502
	男	11,051	3,838	5,079	835	572	727	2,637	944	1,077	230	158	228
	女	9,262	3,374	3,938	739	441	770	2,660	977	1,047	234	128	274
阿美族	計	7,279	2,369	3,493	571	321	525	1,878	653	809	172	73	171
	男	3,887	1,220	1,942	306	168	251	930	330	413	83	26	78
	女	3,392	1,149	1,551	265	153	274	948	323	396	89	47	93
泰雅族	計	3,554	1,298	1,403	213	227	413	918	308	326	58	73	153
	男	1,929	680	782	125	143	199	462	152	159	33	48	70
	女	1,625	618	621	88	84	214	456	156	167	25	25	83
排灣族	計	3,648	1,478	1,540	246	179	205	953	374	390	68	60	61
	男	2,014	777	913	125	100	99	468	171	195	31	39	32
	女	1,634	701	627	121	79	106	485	203	195	37	21	29
布農族	計	2,385	889	1,032	170	136	158	571	225	228	45	28	45
	男	1,347	518	584	79	73	93	295	113	119	26	15	22
	女	1,038	371	448	91	63	65	276	112	109	19	13	23
卑南族	計	483	122	255	49	14	43	133	37	55	15	12	14
	男	258	67	138	26	6	21	67	18	29	5	7	8
	女	225	55	117	23	8	22	66	19	26	10	5	6
鄒族	計	257	107	97	11	31	11	82	35	26	6	8	7
	男	143	59	53	4	24	3	45	13	17	5	7	3
	女	114	48	44	7	7	8	37	22	9	1	1	4
魯凱族	計	438	196	176	30	22	14	124	53	48	12	9	2
	男	240	104	109	14	8	5	64	29	25	3	5	2
	女	198	92	67	16	14	9	60	24	23	9	4	-
賽夏族	計	243	80	119	8	19	17	76	26	33	1	9	7
	男	132	36	65	5	14	12	30	12	11	-	5	2
	女	111	44	54	3	5	5	46	14	22	1	4	5
雅美族	計	188	37	82	51	10	8	40	9	14	14	-	3
	男	100	17	45	31	3	4	18	4	5	9	-	-
	女	88	20	37	20	7	4	22	5	9	5	-	3
邵族	計	27	13	12	1	1	-	9	5	2	-	-	2
	男	12	8	3	-	1	-	1	1	-	-	-	-
	女	15	5	9	1	-	-	8	4	2	-	-	2
噶瑪蘭族	計	40	19	18	2	1	-	10	5	5	-	-	-
	男	21	10	9	1	1	-	4	1	3	-	-	-
	女	19	9	9	1	-	-	6	4	2	-	-	-
太魯閣族	計	1,281	416	567	190	24	84	365	134	137	58	6	30
	男	699	229	327	100	11	32	191	74	76	28	3	10
	女	582	187	240	90	13	52	174	60	61	30	3	20
撒奇萊雅族	計	29	14	12	2	-	1	11	6	4	1	-	-
	男	17	11	5	1	-	-	7	3	3	1	-	-
	女	12	3	7	1	-	1	4	3	1	-	-	-
賽德克族	計	425	157	198	27	27	16	115	43	44	14	7	7
	男	232	95	97	15	19	6	50	18	22	6	3	1
	女	193	62	101	12	8	10	65	25	22	8	4	6
拉阿魯哇族	計	17	11	4	1	1	-	7	5	1	-	1	-
	男	11	6	3	1	1	-	4	4	-	-	-	-
	女	6	5	1	-	-	-	3	1	1	-	1	-
卡那卡那富族	計	17	6	8	2	-	1	4	2	2	-	-	-
	男	8	1	4	2	-	1	1	1	-	-	-	-
	女	9	5	4	-	-	-	3	1	2	-	-	-
尚未申報族籍	計	2	-	1	-	-	1	1	1	-	-	-	-
	男	1	-	-	-	-	1	-	-	-	-	-	-
	女	1	-	1	-	-	-	1	1	-	-	-	-

說明：同表A1-2說明2。

表C1-1 國民中小學原住民學生及畢業生人數－按等級別、族籍別與性別分  
111 學年度 SY 2022-2023

單位：人

		在學學生人數					上學年度畢業生人數				
		總計	國中	國小	國中 補校	國小 補校	總計	國中	國小	國中 補校	國小 補校
總 計	計	67,272	21,259	45,966	42	5	13,957	7,337	6,611	8	1
	男	34,391	10,852	23,529	10	-	7,135	3,772	3,363	-	-
	女	32,881	10,407	22,437	32	5	6,822	3,565	3,248	8	1
阿美族	計	23,975	7,542	16,412	18	3	4,902	2,554	2,344	3	1
	男	12,201	3,799	8,397	5	-	2,458	1,285	1,173	-	-
	女	11,774	3,743	8,015	13	3	2,444	1,269	1,171	3	1
泰雅族	計	12,279	3,829	8,444	6	-	2,536	1,286	1,250	-	-
	男	6,230	1,935	4,293	2	-	1,293	670	623	-	-
	女	6,049	1,894	4,151	4	-	1,243	616	627	-	-
排灣族	計	11,893	3,743	8,141	8	1	2,496	1,351	1,144	1	-
	男	6,131	1,942	4,188	1	-	1,308	711	597	-	-
	女	5,762	1,801	3,953	7	1	1,188	640	547	1	-
布農族	計	7,907	2,562	5,340	4	1	1,686	883	802	1	-
	男	4,039	1,353	2,685	1	-	889	474	415	-	-
	女	3,868	1,209	2,655	3	1	797	409	387	1	-
卑南族	計	1,623	488	1,135	-	-	303	170	133	-	-
	男	800	241	559	-	-	143	82	61	-	-
	女	823	247	576	-	-	160	88	72	-	-
鄒族	計	759	288	471	-	-	153	85	68	-	-
	男	386	145	241	-	-	79	41	38	-	-
	女	373	143	230	-	-	74	44	30	-	-
魯凱族	計	1,369	420	949	-	-	283	155	127	1	-
	男	722	220	502	-	-	148	79	69	-	-
	女	647	200	447	-	-	135	76	58	1	-
賽夏族	計	762	251	511	-	-	188	95	93	-	-
	男	391	125	266	-	-	94	44	50	-	-
	女	371	126	245	-	-	94	51	43	-	-
雅美族	計	535	154	381	-	-	115	63	52	-	-
	男	274	77	197	-	-	47	25	22	-	-
	女	261	77	184	-	-	68	38	30	-	-
邵族	計	94	34	60	-	-	19	10	9	-	-
	男	48	18	30	-	-	11	4	7	-	-
	女	46	16	30	-	-	8	6	2	-	-
噶瑪蘭族	計	174	56	118	-	-	37	21	16	-	-
	男	83	27	56	-	-	18	12	6	-	-
	女	91	29	62	-	-	19	9	10	-	-
太魯閣族	計	4,178	1,323	2,850	5	-	856	464	390	2	-
	男	2,200	683	1,516	1	-	448	243	205	-	-
	女	1,978	640	1,334	4	-	408	221	185	2	-
撒奇萊雅族	計	91	33	58	-	-	27	8	19	-	-
	男	36	11	25	-	-	14	3	11	-	-
	女	55	22	33	-	-	13	5	8	-	-
賽德克族	計	1,463	490	972	1	-	321	177	144	-	-
	男	764	252	512	-	-	171	93	78	-	-
	女	699	238	460	1	-	150	84	66	-	-
拉阿魯哇族	計	72	21	51	-	-	20	10	10	-	-
	男	40	13	27	-	-	8	5	3	-	-
	女	32	8	24	-	-	12	5	7	-	-
卡那卡那富族	計	82	25	57	-	-	14	5	9	-	-
	男	40	11	29	-	-	6	1	5	-	-
	女	42	14	28	-	-	8	4	4	-	-
尚未申報族籍	計	16	-	16	-	-	1	-	1	-	-
	男	6	-	6	-	-	-	-	-	-	-
	女	10	-	10	-	-	1	-	1	-	-

說明：同表A1-2說明2。

表C1-2 國民中小學原住民學生及畢業生人數－按等級別與學校所在地分  
111 學年度 SY 2022-2023

單位：人

	在學學生人數					上學年度畢業生人數				
	總計	國中	國小	國中 補校	國小 補校	總計	國中	國小	國中 補校	國小 補校
總計 Grand Total	67,272	21,259	45,966	42	5	13,957	7,337	6,611	8	1
臺灣地區 Taiwan Area	67,179	21,228	45,904	42	5	13,943	7,329	6,605	8	1
新北市 New Taipei City	7,279	2,186	5,089	4	-	1,438	747	690	1	-
臺北市 Taipei City	2,062	666	1,391	4	1	440	256	184	-	-
桃園市 Taoyuan City	10,556	3,198	7,353	5	-	2,152	1,135	1,014	3	-
臺中市 Taichung City	5,296	1,682	3,608	4	2	1,167	629	537	1	-
臺南市 Tainan City	1,365	439	925	1	-	273	139	134	-	-
高雄市 Kaohsiung City	4,694	1,450	3,240	4	-	957	517	440	-	-
宜蘭縣 Yilan County	2,511	774	1,736	1	-	504	252	252	-	-
新竹縣 Hsinchu County	2,879	891	1,988	-	-	574	278	296	-	-
苗栗縣 Miaoli County	1,530	471	1,059	-	-	288	139	148	1	-
彰化縣 Changhua County	854	275	579	-	-	174	87	87	-	-
南投縣 Nantou County	3,582	1,161	2,420	1	-	779	384	395	-	-
雲林縣 Yunlin County	454	175	279	-	-	80	41	39	-	-
嘉義縣 Chiayi County	609	183	426	-	-	126	62	64	-	-
屏東縣 Pingtung County	5,986	1,891	4,093	2	-	1,249	664	585	-	-
臺東縣 Taitung County	6,748	2,251	4,493	4	-	1,458	799	659	-	-
花蓮縣 Hualien County	8,564	2,809	5,742	11	2	1,862	971	888	2	1
澎湖縣 Penghu County	65	16	49	-	-	6	1	5	-	-
基隆市 Keelung City	1,116	346	769	1	-	216	110	106	-	-
新竹市 Hsinchu City	767	227	540	-	-	150	81	69	-	-
嘉義市 Chiayi City	262	137	125	-	-	50	37	13	-	-
金馬地區 Kinmen & Matsu	93	31	62	-	-	14	8	6	-	-
金門縣 Kinmen County	74	23	51	-	-	11	8	3	-	-
連江縣 Lienchiang County	19	8	11	-	-	3	-	3	-	-

表C2-1 國民中學原住民學生及畢業生人數－按年級別與校別分  
111 學年度 SY 2022-2023

單位：人

	在學學生人數				上學年度
	總計	七年級	八年級	九年級	畢業生人數
總計	21,301	6,783	7,085	7,433	7,345
400144 國立臺灣戲曲學院附設國中	14	6	5	3	11
011301 私立淡江高中附設國中	12	7	3	2	5
011302 私立康橋高中附設國中	2	1	1	-	-
011306 私立金陵女中附設國中	5	1	3	1	1
011309 財團法人南山高中附設國中	8	3	2	3	3
011310 財團法人恆毅高中附設國中	15	4	4	7	1
011311 私立聖心女中附設國中	3	-	1	2	2
011312 私立崇義高中附設國中	6	-	5	1	-
011314 新北市福瑞斯特高中附設國中	1	1	-	-	-
011316 私立格致高中附設國中	4	1	1	2	2
011317 私立醒吾高中附設國中	2	-	2	-	2
011318 私立徐匯高中附設國中	-	-	-	-	2
011322 新北市崇光高中附設國中	9	3	5	1	4
011323 私立光仁高中附設國中	5	1	1	3	-
011324 私立竹林高中附設國中	5	1	2	2	2
011325 私立及人高中附設國中	1	-	-	1	-
011329 財團法人辭修高中附設國中	6	-	2	4	2
011330 新北市林口康橋國際高中附設國中	1	1	-	-	-
011399 私立時雨高中附設國中	9	2	5	2	1
014302 市立海山高中附設國中	28	12	9	7	9
014311 市立三重高中附設國中	11	5	4	2	4
014315 市立永平高中附設國中	12	3	4	5	6
014322 市立樹林高中附設國中	98	22	38	38	21
014326 市立明德高中附設國中	61	17	22	22	13
014332 市立秀峰高中附設國中	31	15	7	9	6
014338 市立金山高中附設國中	4	1	2	1	1
014343 市立安康高中附設國中	31	13	6	12	9
014347 市立雙溪高中附設國中	4	1	3	-	3
014348 市立石碇高中附設國中	1	1	-	-	-
014353 市立丹鳳高中附設國中	47	11	18	18	23
014356 市立清水高中附設國中	33	7	12	14	7
014357 市立三民高中附設國中	26	7	8	11	7
014362 市立錦和高中附設國中	19	8	5	6	8
014363 市立光復高中附設國中	11	3	3	5	4
014364 市立竹圍高中附設國中	9	3	3	3	4
021301 私立慧燈高中附設國中	7	1	-	6	3
021310 私立中道高中附設國中	2	1	1	-	1
024322 縣立南澳高中附設國中	126	42	36	48	41
024325 縣立慈心華德福實中附設國中	2	2	-	-	1
031310 私立六和高中附設國中	12	7	2	3	2
031311 桃園市復旦高中附設國中	7	2	1	4	2
031312 桃園市治平高中附設國中	11	4	5	2	5
031313 桃園市振聲高中附設國中	5	-	3	2	4
031319 桃園市清華高中附設國中	1	1	-	-	-
031320 桃園市新興高中附設國中	4	2	2	-	1
031326 私立大華高中附設國中	7	3	1	3	4
034332 市立觀音高中附設國中	28	10	8	10	10
034335 市立新屋高級中等學校附設國中	22	9	5	8	10
034347 市立永豐高中附設國中	51	19	16	16	11
034348 市立羅浮高中附設國中	150	59	52	39	54
041303 私立義民高中附設國中	3	-	3	-	3
041305 私立忠信高中附設國中	3	1	-	2	-

表C2-1 國民中學原住民學生及畢業生人數－按年級別與校別分

111 學年度 SY 2022-2023

單位：人

	在學學生人數				上學年度 畢業生人數
	總計	七年級	八年級	九年級	
041306 私立東泰高中附設國中	1	-	1	-	2
041307 私立仰德高中附設國中	7	1	4	2	-
044311 縣立六家高級中學附設國中	4	1	2	1	2
044320 縣立湖口高中附設國中	34	8	12	14	8
050314 國立卓蘭高中附設國中	27	6	14	7	3
051302 私立君毅高中附設國中	4	3	-	1	-
051306 私立建臺高中附設國中	4	2	1	1	1
054308 縣立三義高中附設國中	6	2	4	-	3
054309 縣立苑裡高中附設國中	13	7	3	3	-
054317 縣立興華高中附設國中	26	9	14	3	10
054333 縣立大同高中附設國中	16	4	5	7	1
060323 國立中科實驗高級中學附設國中	6	3	2	1	3
061301 財團法人常春藤高中附設國中	1	-	1	-	2
061310 臺中市大明高中附設國中	2	1	1	-	-
061313 私立明道高中附設國中	10	3	3	4	3
061314 私立僑泰高中附設國中	2	1	-	1	2
061315 私立華盛頓高中附設國中	4	3	1	-	1
061317 私立弘文高中附設國中	8	5	1	2	8
061318 私立立人高中附設國中	7	3	1	3	-
064308 市立后綜高中附設國中	20	6	5	9	9
064324 市立大里高中附設國中	22	8	9	5	5
064328 市立新社高中附設國中	16	4	7	5	5
064336 市立長億高中附設國中	18	8	5	5	12
064342 市立中港高中附設國中	15	8	5	2	4
064350 市立龍津高中附設國中	16	2	9	5	4
071311 私立精誠高中附設國中	2	1	1	-	2
071317 私立文興高中附設國中	3	1	1	1	1
074308 縣立彰化藝術高中附設國中	8	3	2	3	2
074313 縣立二林高中附設國中	5	3	2	-	-
074323 縣立和美高中附設國中	8	3	2	3	5
074328 縣立田中高中附設國中	5	2	1	2	3
074339 縣立成功高中附設國中	4	-	3	1	2
081312 私立三育高中附設國中	22	2	8	12	3
081314 私立普台高中附設國中	4	1	2	1	1
084309 縣立旭光高中附設國中	37	8	14	15	17
091307 私立永年高中附設國中	2	1	-	1	-
091308 私立正心高中附設國中	5	-	1	4	-
091311 私立文生高中附設國中	2	-	2	-	-
091316 私立揚子高中附設國中	1	-	-	1	-
091319 福智高中附設國中	-	-	-	-	1
094301 縣立斗南高中附設國中	5	3	1	1	2
094307 縣立麥寮高中附設國中	23	6	7	10	11
094326 縣立蔦松藝術高中附設國中	1	-	1	-	-
101304 私立協同高中附設國中	11	4	3	4	2
104319 縣立竹崎高中附設國中	6	4	1	1	-
104326 縣立永慶高中附設國中	1	-	-	1	2
110328 國立南科國際實驗高中附設國中	3	1	1	1	1
111313 私立南光高中附設國中	4	2	1	1	1
111320 私立港明高中附設國中	9	2	3	4	-
111321 臺南市興國高中附設國中	3	2	1	-	1
111322 私立明達高中附設國中	-	-	-	-	1
111323 私立黎明高中附設國中	4	3	-	1	1

表C2-1 國民中學原住民學生及畢業生人數－按年級別與校別分

111 學年度 SY 2022-2023

單位：人

	在學學生人數				上學年度 畢業生人數
	總計	七年級	八年級	九年級	
114306 市立大灣高中附設國中	13	3	7	3	-
114307 市立永仁高中附設國中	18	7	8	3	5
121307 財團法人普門中學附設國中	31	13	7	11	4
121318 私立正義高中附設國中	1	-	1	-	2
124302 市立文山高中附設國中	15	4	6	5	5
124311 市立林園高中附設國中	23	8	9	6	11
124313 市立仁武高中附設國中	24	10	8	6	5
124322 市立路竹高中附設國中	14	5	5	4	3
124333 市立六龜高中附設國中	17	4	7	6	10
124340 市立福誠高中附設國中	19	2	9	8	5
131302 屏東縣崇華高中附設國中	1	1	-	-	-
131308 私立陸興高中附設國中	21	7	6	8	14
131311 私立美和高中附設國中	45	20	12	13	16
134304 縣立大同高中附設國中	47	13	19	15	20
134321 縣立枋寮高中附設國中	155	47	46	62	46
134324 縣立東港高中附設國中	17	7	5	5	4
134334 縣立來義高中附設國中	197	79	65	53	63
140301 國立臺東大學附屬體育高中附設國中	114	25	37	52	42
141301 臺東縣均一高中附設國中	52	18	22	12	13
141307 私立育仁高中附設國中	12	3	6	3	3
144322 縣立蘭嶼高中附設國中	86	23	31	32	29
151306 私立海星高中附設國中	38	16	10	12	20
151312 財團法人慈濟大學附中附設國中	42	15	9	18	10
171306 私立二信高中附設國中	11	4	3	4	1
171308 輔大聖心高中附設國中	1	-	-	1	-
173304 市立中山高中附設國中	9	4	2	3	3
173306 市立安樂高中附設國中	7	2	3	2	-
173307 市立暖暖高中附設國中	8	-	5	3	-
173314 市立八斗高中附設國中	74	29	21	24	22
180301 國立竹科實驗高級中等學校附設國中	-	-	-	-	2
181305 私立光復高中附設國中	2	1	1	-	1
181306 私立曙光女中附設國中	1	-	1	-	1
181307 私立磐石高中附設國中	1	-	1	-	-
183306 市立成德高中附設國中	16	4	1	11	4
183307 市立香山高中附設國中	21	10	7	4	4
183313 市立建功高中附設國中	21	11	6	4	9
191301 私立東大附中附設國中	2	2	-	-	-
191302 私立蕨格高中附設國中	-	-	-	-	1
191305 私立新民高中附設國中	4	2	-	2	2
191309 私立明德高中附設國中	5	1	3	1	2
191311 私立衛道高中附設國中	6	1	2	3	1
191313 私立曉明女中附設國中	3	1	-	2	3
191314 私立嶺東高中附設國中	6	4	1	1	1
191315 私立磊川華德福實驗教育學校附設國中	1	-	1	-	-
193303 市立忠明高中附設國中	13	4	5	4	9
193313 市立西苑高中附設國中	28	7	12	9	8
193315 市立東山高中附設國中	29	7	10	12	9
193316 市立惠文高中附設國中	7	2	1	4	-
201304 私立興華高中附設國中	1	-	-	1	4
201310 私立嘉華高中附設國中	13	7	3	3	-
201312 私立輔仁高中附設國中	17	4	6	7	10
201313 私立宏仁女中附設國中	61	52	4	5	8

表C2-1 國民中學原住民學生及畢業生人數－按年級別與校別分  
111 學年度 SY 2022-2023

單位：人

	在學學生人數				上學年度 畢業生人數
	總計	七年級	八年級	九年級	
211301 私立長榮高中附設國中	1	-	1	-	-
211304 財團法人聖功女中附設國中	5	1	2	2	2
211315 私立瀛海高中附設國中	5	3	2	-	2
211318 私立德光高中附設國中	2	1	1	-	3
211320 財團法人慈濟高中附設國中	2	1	-	1	1
213303 市立南寧高中附設國中	1	1	-	-	-
213316 市立土城高中附設國中	3	2	-	1	1
313301 市立西松高中附設國中	7	2	2	3	1
313302 市立中崙高中附設國中	1	1	-	-	1
330301 國立師大附中附設國中	1	1	-	-	-
331301 私立延平中學附設國中	1	-	-	1	-
333301 市立和平高中附設國中	3	1	2	-	6
333304 市立芳和實中附設國中	2	1	1	-	1
343302 市立大同高中附設國中	6	2	2	2	3
343303 市立大直高中附設國中	5	4	1	-	3
361301 臺北市靜修高中附設國中	1	1	-	-	-
363302 市立成淵高中附設國中	7	2	3	2	2
373302 市立大理高中附設國中	14	7	5	2	9
380301 國立政大附中附設國中	1	-	1	-	1
381301 私立東山高中附設國中	3	1	-	2	1
381304 私立再興中學附設國中	3	1	-	2	1
381305 私立景文高中附設國中	1	-	-	1	1
381306 臺北市靜心高中附設國中	4	-	3	1	-
383302 市立萬芳高中附設國中	19	5	5	9	5
393301 市立南港高中附設國中	15	7	4	4	8
401303 私立達人女中附設國中	5	1	3	1	1
411302 私立衛理女中附設國中	2	1	-	1	1
411303 私立華興中學附設國中	4	1	3	-	2
413301 市立陽明高中附設國中	4	3	-	1	7
413302 市立百齡高中附設國中	7	3	2	2	5
421301 私立薇閣高中附設國中	-	-	-	-	1
521301 天主教明誠高中附設國中	4	3	1	-	-
523301 市立鼓山高中附設國中	15	3	7	5	6
540301 國立中山大學附屬國光高中附設國中	5	1	2	2	6
551301 私立立志高中附設國中	5	2	2	1	2
563301 市立新興高中附設國中	4	-	2	2	1
580301 國立高師大附中附設國中	1	1	-	-	1
581301 私立復華高中附設國中	2	-	1	1	2
581302 天主教道明中學附設國中	7	5	-	2	6
583301 市立中正高中附設國中	9	2	4	3	4
593302 市立瑞祥高中附設國中	6	1	1	4	6
014468 市立樟樹國際實中附設國中	46	11	18	17	24
064406 市立神岡高工附設國中	26	12	7	7	7
081409 南投縣同德高中附設國中	2	-	2	-	-
121405 私立中山工商附設國中	1	1	-	-	-
610405 國立高餐大附屬餐旅中學附設國中	5	3	2	-	-
014501 市立板橋國中	10	4	3	3	5
014503 市立重慶國中	30	14	8	8	12
014504 市立江翠國中	12	4	4	4	3
014505 市立中山國中	20	7	6	7	8
014506 市立新埔國中	20	9	3	8	2
014507 市立新莊國中	29	5	13	11	13

表C2-1 國民中學原住民學生及畢業生人數－按年級別與校別分

111 學年度 SY 2022-2023

單位：人

	在學學生人數				上學年度 畢業生人數
	總計	七年級	八年級	九年級	
014508 市立新泰國中	34	12	11	11	11
014509 市立福營國中	40	11	10	19	19
014510 市立頭前國中	24	9	5	10	11
014512 市立光榮國中	21	7	11	3	5
014513 市立明志國中	14	2	8	4	8
014514 市立碧華國中	18	6	8	4	3
014516 市立永和國中	20	5	7	8	8
014517 市立福和國中	16	3	7	6	8
014518 市立中和國中	6	6	-	-	3
014519 市立積穗國中	18	8	5	5	6
014520 市立潭和國中	15	5	5	5	2
014521 市立鶯歌國中	80	29	21	30	24
014523 市立柑園國中	14	4	4	6	7
014524 市立土城國中	56	22	13	21	19
014525 市立三峽國中	86	33	19	34	31
014527 市立八里國中	28	8	10	10	8
014528 市立泰山國中	20	5	9	6	9
014529 市立五股國中	38	13	14	11	18
014530 市立蘆洲國中	42	9	15	18	7
014531 市立林口國中	57	15	25	17	11
014533 市立汐止國中	34	6	13	15	12
014534 市立淡水國中	22	5	7	10	8
014536 市立三芝國中	13	4	2	7	7
014537 市立石門實驗國中	1	1	-	-	-
014539 市立萬里國中	7	4	2	1	2
014540 市立坪林實驗國中	1	-	1	-	1
014541 市立文山國中	40	12	12	16	14
014542 市立五峰國中	47	13	16	18	12
014544 市立瑞芳國中	35	11	13	11	11
014545 市立欽賢國中	2	1	-	1	-
014546 市立貢寮實驗國中	3	-	3	-	-
014549 市立深坑國中	5	3	2	-	1
014551 市立烏來國中(小)	27	8	7	12	12
014552 市立溪崑國中	45	9	21	15	24
014554 市立自強國中	4	2	1	1	4
014555 市立中正國中	39	17	12	10	15
014558 市立義學國中	38	15	12	11	17
014559 市立中平國中	21	11	5	5	10
014560 市立鳳鳴國中	30	12	10	8	11
014561 市立三和國中	19	5	6	8	10
014565 市立尖山國中	35	10	11	14	12
014566 市立正德國中	45	14	23	8	12
014567 市立安溪國中	32	10	10	12	8
014569 市立育林國中	35	14	9	12	15
014570 市立青山國中(小)	9	2	6	1	6
014571 市立崇林國中	28	11	7	10	9
014572 市立二重國中	26	8	10	8	11
014573 市立大觀國中	15	3	7	5	7
014574 市立三多國中	67	21	17	29	25
014575 市立忠孝國中	8	3	5	-	-
014576 市立鷺江國中	44	12	12	20	14
014577 市立桃子腳國中(小)	10	4	3	3	1



表C2-1 國民中學原住民學生及畢業生人數－按年級別與校別分  
111 學年度 SY 2022-2023

單位：人

	在學學生人數				上學年度 畢業生人數
	總計	七年級	八年級	九年級	
014579 市立佳林國中	36	11	14	11	11
014580 市立達觀國中(小)	29	6	12	11	8
024501 縣立宜蘭國中	6	1	2	3	10
024502 縣立中華國中	29	12	6	11	9
024503 縣立復興國中	53	19	14	20	16
024504 縣立羅東國中	82	23	33	26	30
024505 縣立東光國中	43	15	16	12	13
024506 縣立國華國中	85	29	24	32	33
024507 縣立頭城國中	13	1	9	3	4
024508 縣立蘇澳國中	15	6	5	4	5
024509 縣立文化國中	45	14	14	17	11
024510 縣立南安國中	1	-	-	1	-
024511 縣立三星國中	83	23	30	30	32
024512 縣立礁溪國中	8	1	3	4	-
024513 縣立吳沙國中	9	2	5	2	4
024514 縣立冬山國中	6	2	2	2	-
024515 縣立順安國中	32	10	12	10	7
024516 縣立五結國中	12	5	4	3	-
024517 縣立興中國中	2	-	1	1	-
024518 縣立利澤國中	5	1	1	3	2
024519 縣立員山國中	16	3	7	6	10
024520 縣立內城國中(小)	18	4	11	3	1
024521 縣立壯圍國中	15	5	2	8	1
024523 縣立大同國中	46	13	17	16	17
024524 縣立凱旋國中	12	1	8	3	1
024526 縣立人文國中(小)	1	-	1	-	-
031502 私立有得國中(小)	4	1	-	3	1
034501 市立桃園國中	37	7	14	16	9
034502 市立青溪國中	49	14	18	17	18
034503 市立文昌國中	33	12	15	6	12
034504 市立建國國中	51	13	15	23	15
034505 市立中興國中	72	22	30	20	22
034506 市立南崁國中	99	27	37	35	37
034507 市立山腳國中	33	7	15	11	10
034508 市立大竹國中	45	18	10	17	15
034509 市立大園國中	102	25	38	39	42
034510 市立竹圍國中	18	6	4	8	15
034511 市立大溪國中	185	59	58	68	56
034513 市立仁和國中	219	64	76	79	70
034515 市立大崗國中	67	16	30	21	25
034516 市立八德國中	131	42	42	47	44
034517 市立大成國中	113	39	35	39	60
034518 市立中壢國中	34	11	6	17	8
034520 市立平南國中	82	26	28	28	27
034521 市立新明國中	31	8	16	7	19
034522 市立內壢國中	106	33	35	38	36
034523 市立大崙國中	11	3	5	3	-
034524 市立龍岡國中	63	10	25	28	28
034525 市立興南國中	9	3	3	3	3
034526 市立自強國中	80	23	27	30	33
034527 市立東興國中	57	16	16	25	17
034528 市立楊梅國中	51	17	16	18	19

表C2-1 國民中學原住民學生及畢業生人數－按年級別與校別分

111 學年度 SY 2022-2023

單位：人

	在學學生人數				上學年度 畢業生人數
	總計	七年級	八年級	九年級	
034529 市立仁美國中	21	5	8	8	9
034530 市立富岡國中	4	1	2	1	-
034531 市立瑞原國中	15	3	6	6	6
034533 市立觀音國中	12	5	4	3	3
034534 市立草漯國中	52	22	18	12	12
034536 市立大坡國中	3	1	-	2	-
034537 市立永安國中	5	1	2	2	3
034538 市立龍潭國中	50	14	21	15	26
034539 市立凌雲國中	37	15	13	9	12
034540 市立石門國中	26	6	10	10	8
034542 市立慈文國中	46	17	11	18	13
034543 市立平興國中	35	12	8	15	8
034544 市立楊明國中	40	8	16	16	10
034545 市立龍興國中	45	13	15	17	15
034546 市立福豐國中	32	13	8	11	11
034549 市立東安國中	69	24	20	25	23
034550 市立光明國中	63	15	26	22	27
034551 市立同德國中	32	12	9	11	10
034552 市立幸福國中	56	21	20	15	29
034554 市立大有國中	41	13	15	13	12
034555 市立龜山國中	133	41	42	50	43
034556 市立會稽國中	29	10	11	8	8
034557 市立楊光國中(小)	35	8	11	16	10
034559 市立迴龍國中(小)	17	7	4	6	7
034560 市立平鎮國中	41	10	18	13	12
034561 市立武漢國中	59	14	22	23	24
034562 市立經國國中	16	4	4	8	6
034563 市立過嶺國中	29	11	10	8	19
034564 市立瑞坪國中	48	15	15	18	18
034565 市立青埔國中	27	8	8	11	7
044501 縣立竹東國中	137	44	45	48	45
044502 縣立二重國中	22	6	8	8	5
044503 縣立員東國中	56	20	17	19	17
044504 縣立關西國中	39	13	16	10	10
044506 縣立富光國中	9	3	2	4	4
044507 縣立新埔國中	9	2	3	4	2
044508 縣立照門國中	2	2	-	-	-
044509 縣立竹北國中	15	4	5	6	6
044510 縣立鳳岡國中	2	1	-	1	-
044512 縣立芎林國中	18	9	5	4	3
044513 縣立新豐國中	20	4	7	9	7
044514 縣立精華國中	2	1	1	-	2
044515 縣立橫山國中	11	3	3	5	5
044516 縣立華山國中	7	2	2	3	3
044517 縣立寶山國中	11	3	5	3	-
044518 縣立北埔國中	4	-	-	4	2
044521 縣立新湖國中	8	1	2	5	3
044522 縣立中正國中	23	12	6	5	6
044523 縣立五峰國中	45	14	12	19	25
044524 縣立尖石國中	207	76	59	72	57
044525 縣立忠孝國中	21	8	10	3	7
044526 縣立博愛國中	14	5	4	5	5

表C2-1 國民中學原住民學生及畢業生人數－按年級別與校別分

111 學年度 SY 2022-2023

單位：人

	在學學生人數				上學年度 畢業生人數
	總計	七年級	八年級	九年級	
044527 縣立仁愛國中	8	4	2	2	4
044528 縣立自強國中	121	31	41	49	43
044529 縣立成功國中	8	3	3	2	2
044530 縣立東興國中	12	8	3	1	-
044532 縣立勝利國中	8	8	-	-	-
054501 縣立苗栗國中	15	2	9	4	7
054502 縣立大倫國中	20	6	6	8	3
054503 縣立明仁國中	32	7	12	13	10
054504 縣立頭屋國中	19	8	3	8	4
054505 縣立公館國中	27	10	9	8	4
054506 縣立鶴岡國中	4	-	2	2	1
054507 縣立文林國中	6	2	1	3	5
054510 縣立致民國中	3	1	2	-	4
054511 縣立通霄國中	6	2	2	2	1
054514 縣立啟新國中	2	1	-	1	-
054515 縣立西湖國中	2	1	-	1	2
054516 縣立頭份國中	29	9	13	7	5
054518 縣立文英國中	4	2	2	-	-
054519 縣立竹南國中	28	14	6	8	9
054520 縣立照南國中	28	10	7	11	7
054521 縣立三灣國中	2	1	-	1	1
054522 縣立南庄國中	48	12	15	21	27
054523 縣立造橋國中	3	2	1	-	-
054525 縣立後龍國中	3	-	2	1	2
054526 縣立維真國中	2	-	1	1	1
054527 縣立大湖國中	18	4	10	4	4
054528 縣立南湖國中	3	-	2	1	3
054529 縣立獅潭國中	5	1	1	3	1
054531 縣立泰安國中(小)	32	8	11	13	7
054532 縣立建國國中	24	6	7	11	7
054534 縣立福興武術國中(小)	8	3	2	3	4
054535 縣立新港國中(小)	2	-	-	2	2
064501 市立豐原國中	13	-	3	10	6
064502 市立豐東國中	25	4	11	10	9
064503 市立豐南國中	31	12	10	9	6
064504 市立潭子國中	31	13	11	7	10
064505 市立大雅國中	70	26	26	18	22
064507 市立后里國中	11	8	2	1	4
064509 市立外埔國中	3	1	-	2	3
064510 市立大甲國中	8	1	5	2	4
064511 市立日南國中	7	3	1	3	-
064512 市立大安國中	2	1	1	-	-
064513 市立清水國中	24	8	10	6	13
064514 市立清泉國中	1	-	1	-	-
064515 市立沙鹿國中	19	5	8	6	8
064516 市立梧棲國中	29	11	7	11	11
064517 市立龍井國中	24	8	5	11	13
064518 市立四箴國中	53	14	23	16	11
064519 市立大道國中	28	11	6	11	5
064520 市立烏日國中	17	6	7	4	11
064521 市立溪南國中	2	1	1	-	1
064522 市立霧峰國中	11	2	8	1	6

表C2-1 國民中學原住民學生及畢業生人數－按年級別與校別分

111 學年度 SY 2022-2023

單位：人

	在學學生人數				上學年度 畢業生人數
	總計	七年級	八年級	九年級	
064523 市立光復國中(小)	17	8	4	5	7
064525 市立太平國中	22	2	15	5	15
064526 市立中平國中	34	9	9	16	10
064527 市立石岡國中	4	2	1	1	3
064529 市立東勢國中	91	25	26	40	41
064530 市立東華國中	15	3	4	8	7
064531 市立東新國中	6	1	-	5	3
064532 市立成功國中	30	6	14	10	8
064533 市立和平國中	32	8	10	14	12
064534 市立北勢國中	24	11	4	9	4
064535 市立鹿寮國中	7	2	2	3	3
064537 市立光榮國中	19	8	3	8	7
064538 市立潭秀國中	30	16	9	5	17
064539 市立順天國中	5	2	2	1	2
064540 市立清海國中	1	-	1	-	2
064541 市立大華國中	31	8	13	10	12
064543 市立新光國中	42	18	13	11	13
064544 市立光正國中	18	5	4	9	8
064545 市立豐陽國中	29	13	9	7	6
064546 市立光德國中	22	6	10	6	15
064547 市立立新國中	11	4	4	3	2
064548 市立爽文國中	10	5	2	3	3
064549 市立公明國中	7	4	1	2	8
064551 市立神圳國中	26	6	11	9	7
064552 市立梨山國中(小)	28	7	13	8	7
074501 縣立北斗國中	8	2	3	3	6
074502 縣立鹿港國中	10	5	1	4	5
074503 縣立鹿鳴國中	6	3	-	3	2
074504 縣立線西國中	2	2	-	-	-
074505 縣立陽明國中	11	5	2	4	1
074506 縣立彰安國中	7	1	3	3	5
074507 縣立彰德國中	17	5	5	7	8
074509 縣立芬園國中	3	-	1	2	-
074510 縣立員林國中	3	1	1	1	2
074511 縣立明倫國中	5	2	1	2	-
074514 縣立竹塘國中	4	2	1	1	-
074516 縣立草湖國中	5	2	1	2	3
074517 縣立芳苑國中	6	2	4	-	-
074518 縣立溪湖國中	13	4	6	3	6
074519 縣立埔鹽國中	6	3	3	-	1
074520 縣立埔心國中	2	1	1	-	2
074521 縣立福興國中	4	1	1	2	2
074522 縣立秀水國中	13	4	3	6	-
074524 縣立伸港國中	10	5	1	4	1
074525 縣立大村國中	3	1	1	1	-
074526 縣立花壇國中	19	8	4	7	6
074527 縣立永靖國中	10	4	3	3	1
074530 縣立社頭國中	1	-	-	1	-
074531 縣立田尾國中	2	1	-	1	2
074532 縣立溪州國中	3	2	1	-	-
074533 縣立溪陽國中	2	1	1	-	-
074534 縣立埤頭國中	2	2	-	-	1

表C2-1 國民中學原住民學生及畢業生人數－按年級別與校別分

111 學年度 SY 2022-2023

單位：人

	在學學生人數				上學年度 畢業生人數
	總計	七年級	八年級	九年級	
074535 縣立和群國中	20	7	5	8	5
074536 縣立大同國中	14	3	5	6	3
074538 縣立彰興國中	12	3	2	7	5
074540 縣立彰泰國中	11	4	3	4	4
074541 縣立信義國中(小)	4	2	2	-	1
074542 縣立鹿江國際國中(小)	1	-	-	1	-
074543 縣立民權華德福實驗國中(小)	1	1	-	-	-
081502 私立均頭國中(小)	6	2	1	3	1
084501 縣立南投國中	14	7	2	5	6
084502 縣立南崗國中	12	2	6	4	5
084503 縣立中興國中	53	11	21	21	15
084504 縣立鳳鳴國中	1	-	1	-	-
084505 縣立埔里國中	221	83	61	77	66
084506 縣立大成國中	74	24	27	23	20
084507 縣立宏仁國中	187	58	63	66	68
084508 縣立草屯國中	29	11	12	6	9
084510 縣立日新國中	5	2	2	1	-
084511 縣立竹山國中	3	-	2	1	-
084512 縣立延和國中	12	5	4	3	1
084513 縣立社寮國中	1	1	-	-	-
084515 縣立集集國中	3	-	1	2	1
084516 縣立名間國中	3	2	-	1	4
084517 縣立三光國中	38	12	14	12	10
084522 縣立魚池國中	1	1	-	-	-
084523 縣立明潭國中	2	2	-	-	-
084524 縣立國姓國中	5	1	4	-	-
084525 縣立北梅國中	37	25	3	9	13
084527 縣立水里國中	108	43	34	31	31
084528 縣立民和國中	53	20	12	21	25
084529 縣立信義國中	50	16	18	16	17
084530 縣立同富國中	74	27	24	23	36
084531 縣立仁愛國中	94	25	27	42	32
084532 縣立營北國中	10	6	2	2	3
091502 私立淵明國中(代用)	18	10	1	7	-
091503 私立東南國中(代用)	14	6	4	4	2
091506 私立福智實驗國中	4	1	2	1	-
094502 縣立東明國中	4	1	2	1	1
094503 縣立大埤國中	1	1	-	-	-
094506 縣立水林國中	2	-	1	1	-
094508 縣立二崙國中	4	1	2	1	2
094510 縣立荊桐國中	5	2	2	1	2
094511 縣立崙背國中	6	3	3	-	1
094512 縣立古坑國中(小)	2	1	-	1	1
094514 縣立元長國中	2	2	-	-	-
094515 縣立斗六國中	12	1	5	6	-
094516 縣立雲林國中	8	4	1	3	2
094517 縣立虎尾國中	1	-	-	1	-
094518 縣立崇德國中	5	1	-	4	-
094519 縣立西螺國中	3	1	1	1	2
094520 縣立北港國中	2	1	1	-	-
094521 縣立建國國中	7	2	2	3	5
094522 縣立宜梧國中	1	1	-	-	-

表C2-1 國民中學原住民學生及畢業生人數－按年級別與校別分  
111 學年度 SY 2022-2023

單位：人

	在學學生人數				上學年度 畢業生人數
	總計	七年級	八年級	九年級	
094523 縣立口湖國中	4	-	3	1	-
094524 縣立臺西國中	2	1	-	1	-
094525 縣立土庫國中	5	2	-	3	2
094527 縣立東和國中	3	1	-	2	-
094528 縣立馬光國中	10	1	1	8	1
094529 縣立石榴國中	2	1	-	1	1
094530 縣立林內國中	1	-	-	1	1
094543 縣立東仁國中	6	2	2	2	4
094544 縣立樟湖生態國中(小)	2	-	1	1	-
104501 縣立朴子國中	3	-	2	1	4
104502 縣立東石國中	9	4	5	-	4
104503 縣立布袋國中	1	1	-	-	1
104504 縣立過溝國中	4	-	1	3	-
104505 縣立大林國中	4	1	1	2	1
104506 縣立新港國中	8	1	-	7	1
104507 縣立民雄國中	11	5	3	3	2
104508 縣立大吉國中	4	2	1	1	1
104509 縣立六嘉國中	2	-	2	-	-
104511 縣立太保國中	3	1	1	1	-
104512 縣立嘉新國中	5	5	-	-	2
104513 縣立溪口國中	1	-	1	-	-
104515 縣立東榮國中	1	1	-	-	-
104516 縣立水上國中	12	6	2	4	4
104517 縣立忠和國中	23	11	7	5	5
104518 縣立中埔國中	3	2	-	1	1
104520 縣立昇平國中	4	1	2	1	3
104521 縣立義竹國中	2	2	-	-	-
104522 縣立民和國中	37	13	9	15	13
104523 縣立梅山國中	3	-	2	1	3
104526 縣立阿里山國中(小)	19	7	7	5	13
104527 縣立豐山實驗國中(小)	6	-	3	3	-
111502 私立昭明國中(代用)	8	3	3	2	5
113501 市立鹽行國中	4	-	4	-	-
114501 市立仁德國中	9	6	1	2	2
114502 市立仁德文賢國中	5	-	3	2	1
114503 市立歸仁國中	28	7	9	12	8
114504 市立關廟國中	1	1	-	-	1
114505 市立永康國中	25	13	7	5	15
114509 市立新化國中	8	1	3	4	1
114510 市立善化國中	12	3	3	6	5
114511 市立玉井國中	3	1	1	1	1
114512 市立山上國中	1	1	-	-	-
114513 市立安定國中	4	3	1	-	-
114514 市立楠西國中	1	-	-	1	-
114515 市立新市國中	4	3	1	-	2
114516 市立南化國中	1	-	1	-	-
114518 市立麻豆國中	6	3	2	1	2
114519 市立下營國中	1	-	1	-	1
114520 市立六甲國中	7	3	3	1	2
114521 市立官田國中	4	-	1	3	2
114522 市立大內國中	4	1	1	2	1
114523 市立佳里國中	2	1	1	-	2

表C2-1 國民中學原住民學生及畢業生人數－按年級別與校別分  
111 學年度 SY 2022-2023

單位：人

	在學學生人數				上學年度 畢業生人數
	總計	七年級	八年級	九年級	
114524 市立佳興國中	1	-	-	1	-
114525 市立學甲國中	5	1	1	3	-
114526 市立西港國中	5	-	1	4	1
114531 市立南新國中	9	2	3	4	3
114532 市立太子國中	6	4	2	-	4
114533 市立新東國中	7	1	2	4	2
114534 市立鹽水國中	1	-	-	1	-
114535 市立白河國中	1	-	-	1	-
114537 市立東山國中	-	-	-	-	2
114538 市立東原國中	2	1	-	1	-
114539 市立後壁國中	2	1	1	-	-
114540 市立菁寮國中	1	-	-	1	-
114543 市立大橋國中	14	4	6	4	4
114544 市立沙崙國中	3	1	2	-	1
123501 市立巴楠部落國中(小)	17	8	5	4	5
124501 市立鳳山國中	47	12	13	22	15
124503 市立鳳西國中	24	7	6	11	5
124504 市立五甲國中	16	4	3	9	5
124505 市立鳳甲國中	18	5	7	6	4
124506 市立忠孝國中	31	10	9	12	12
124507 市立大寮國中	27	7	10	10	16
124508 市立潮寮國中	4	1	1	2	3
124509 市立大樹國中	22	6	7	9	12
124510 市立溪埔國中	1	1	-	-	2
124512 市立烏松國中	6	-	4	2	2
124514 市立大社國中	6	2	2	2	-
124515 市立岡山國中	26	10	6	10	5
124516 市立前峰國中	21	6	8	7	7
124517 市立永安國中	1	1	-	-	2
124518 市立橋頭國中	31	8	13	10	9
124519 市立梓官國中	3	1	1	1	2
124520 市立燕巢國中	3	-	1	2	4
124521 市立阿蓮國中	8	3	3	2	2
124523 市立湖內國中	7	-	2	5	5
124524 市立茄萣國中	-	-	-	-	1
124526 市立彌陀國中	3	-	2	1	1
124527 市立旗山國中	24	6	8	10	8
124528 市立圓富國中	1	-	1	-	1
124529 市立大洲國中	1	-	-	1	-
124530 市立美濃國中	6	3	1	2	3
124531 市立南隆國中	7	1	4	2	4
124532 市立龍肚國中	3	-	2	1	2
124534 市立寶來國中	31	10	11	10	10
124535 市立杉林國中	13	2	4	7	9
124537 市立甲仙國中	2	1	1	-	1
124538 市立中芸國中	5	-	1	4	-
124539 市立中庄國中	21	9	7	5	7
124541 市立蚵寮國中	3	-	3	-	2
124542 市立那瑪夏國中	68	22	28	18	23
124543 市立青年國中	18	7	7	4	9
124544 市立一甲國中	6	1	4	1	-
124545 市立大灣國中	14	4	6	4	1

表C2-1 國民中學原住民學生及畢業生人數－按年級別與校別分  
111 學年度 SY 2022-2023

單位：人

	在學學生人數				上學年度 畢業生人數
	總計	七年級	八年級	九年級	
124546 市立嘉興國中	2	1	1	-	1
124547 市立茂林國中	26	7	6	13	8
124548 市立桃源國中	46	17	15	14	20
124549 市立中崙國中	5	-	4	1	2
124550 市立鳳翔國中	7	3	3	1	2
131501 私立南榮國中(代用)	48	12	24	12	26
134501 縣立明正國中	169	41	61	67	61
134502 縣立中正國中	85	29	26	30	33
134503 縣立公正國中	5	3	-	2	3
134505 縣立鶴聲國中	40	12	14	14	9
134506 縣立至正國中	32	11	11	10	12
134507 縣立長治國中	7	2	4	1	2
134508 縣立麟洛國中	21	8	8	5	3
134509 縣立九如國中	6	-	2	4	3
134510 縣立里港國中	15	1	6	8	5
134511 縣立鹽埔國中	10	-	6	4	2
134512 縣立高樹國中	31	10	6	15	9
134513 縣立高泰國中	65	21	19	25	32
134514 縣立內埔國中	39	14	12	13	9
134515 縣立崇文國中	78	19	29	30	23
134516 縣立竹田國中	5	1	2	2	-
134517 縣立潮州國中	113	29	32	52	34
134518 縣立光春國中	23	8	7	8	8
134519 縣立萬巒國中	51	14	19	18	20
134520 縣立新埤國中	1	1	-	-	-
134522 縣立萬丹國中	6	3	1	2	2
134523 縣立新園國中	14	4	4	6	-
134525 縣立林邊國中	6	1	3	2	1
134526 縣立南州國中	1	-	1	-	-
134527 縣立佳冬國中	10	7	2	1	3
134528 縣立琉球國中	3	-	1	2	1
134530 縣立車城國中	41	13	14	14	19
134531 縣立恆春國中	75	24	23	28	17
134532 縣立滿州國中	48	17	13	18	12
134533 縣立瑪家國中	162	54	57	51	60
134535 縣立泰武國中	105	32	41	32	46
134536 縣立牡丹國中	52	14	18	20	23
134537 縣立獅子國中	30	8	12	10	21
134538 縣立東新國中	5	1	3	1	1
134542 縣立萬新國中	6	1	2	3	1
144501 縣立新生國中	317	109	95	113	107
144502 縣立東海國中	212	51	75	86	64
144503 縣立寶桑國中	109	36	40	33	56
144504 縣立卑南國中	167	50	67	50	52
144505 縣立豐田國中	153	47	66	40	39
144506 縣立知本國中	62	22	21	19	23
144507 縣立初鹿國中	26	6	7	13	11
144508 縣立鹿野國中	50	15	16	19	17
144509 縣立瑞源國中	18	3	7	8	6
144510 縣立關山國中	166	47	62	57	67
144511 縣立池上國中	54	17	12	25	20
144512 縣立大王國中	113	33	30	50	47



表C2-1 國民中學原住民學生及畢業生人數－按年級別與校別分

111 學年度 SY 2022-2023

單位：人

	在學學生人數				上學年度 畢業生人數
	總計	七年級	八年級	九年級	
144513 縣立賓茂國中	66	14	24	28	25
144514 縣立大武國中	140	40	36	64	47
144515 縣立都蘭國中	31	4	8	19	13
144516 縣立泰源國中	60	18	20	22	22
144517 縣立新港國中	103	33	33	37	42
144518 縣立長濱國中	58	23	19	16	21
144519 縣立桃源國中	47	14	18	15	15
144520 縣立海端國中	34	14	7	13	16
144521 縣立綠島國中	1	-	1	-	2
154501 縣立玉里國中	208	77	66	65	75
154502 縣立玉東國中	51	17	15	19	26
154503 縣立三民國中	89	22	30	37	29
154504 縣立美崙國中	168	54	57	57	62
154505 縣立花崗國中	228	71	80	77	80
154506 縣立國風國中	249	78	84	87	80
154507 縣立秀林國中	204	56	74	74	58
154508 縣立新城國中	154	51	46	57	58
154509 縣立吉安國中	112	30	42	40	39
154510 縣立宜昌國中	255	77	87	91	75
154511 縣立壽豐國中	59	19	20	20	15
154512 縣立平和國中	43	14	17	12	21
154513 縣立光復國中	131	41	33	57	48
154514 縣立富源國中	35	12	13	10	13
154515 縣立鳳林國中	122	31	50	41	44
154516 縣立萬榮國中	36	15	9	12	12
154517 縣立富里國中	33	17	6	10	5
154518 縣立富北國中	21	7	3	11	11
154519 縣立豐濱國中	38	14	13	11	15
154520 縣立瑞穗國中	135	40	48	47	46
154521 縣立東里國中	10	4	4	2	5
154522 縣立自強國中	217	63	81	73	71
154523 縣立化仁國中	131	41	39	51	53
164501 縣立馬公國中	5	2	2	1	-
164502 縣立中正國中	3	2	1	-	-
164508 縣立吉貝國中	1	-	-	1	-
164509 縣立西嶼國中	1	-	1	-	-
164513 縣立文光國中	6	-	4	2	1
173501 市立明德國中	20	8	4	8	5
173502 市立銘傳國中	18	7	6	5	10
173503 市立信義國中	9	1	4	4	11
173505 市立中正國中	14	3	9	2	4
173508 市立南榮國中	7	3	3	1	5
173509 市立成功國中	7	1	2	4	4
173510 市立正濱國中	45	7	21	17	15
173512 市立建德國中	18	4	8	6	6
173513 市立百福國中	61	23	14	24	16
173515 市立碇內國中	10	2	2	6	2
173516 市立武崙國中	27	9	12	6	6
183501 市立建華國中	7	2	2	3	4
183502 市立培英國中	20	6	7	7	8
183503 市立光華國中	26	10	7	9	12
183504 市立育賢國中	19	5	4	10	6

表C2-1 國民中學原住民學生及畢業生人數－按年級別與校別分

111 學年度 SY 2022-2023

單位：人

	在學學生人數				上學年度
	總計	七年級	八年級	九年級	畢業生人數
183505 市立光武國中	8	2	2	4	4
183508 市立南華國中	24	4	10	10	8
183509 市立富禮國中	10	5	4	1	-
183510 市立三民國中	17	3	4	10	5
183511 市立內湖國中	8	1	3	4	3
183512 市立虎林國中	10	1	4	5	5
183514 市立新科國中	5	2	3	-	2
183515 市立竹光國中	11	6	2	3	3
193501 市立居仁國中	20	3	8	9	3
193502 市立雙十國中	30	13	12	5	12
193504 市立崇倫國中	24	8	7	9	8
193505 市立大德國中	8	1	4	3	5
193506 市立北新國中	41	10	11	20	17
193507 市立東峰國中	7	1	3	3	3
193508 市立黎明國中	17	6	8	3	8
193509 市立光明國中	23	8	8	7	9
193510 市立向上國中	19	4	8	7	9
193511 市立育英國中	11	4	1	6	5
193512 市立四育國中	14	4	6	4	8
193514 市立五權國中	16	7	4	5	8
193516 市立中山國中	27	8	10	9	5
193517 市立崇德國中	22	8	12	2	6
193518 市立立人國中	7	1	5	1	3
193519 市立漢口國中	21	10	3	8	4
193520 市立安和國中	22	11	6	5	12
193521 市立至善國中	9	3	3	3	3
193522 市立萬和國中	16	4	6	6	7
193523 市立大業國中	15	4	6	5	3
193524 市立三光國中	18	6	5	7	5
193525 市立四張犁國中	13	5	4	4	9
193526 市立福科國中	28	9	7	12	9
193527 市立大墩國中	7	2	1	4	2
203501 市立大業國中	3	-	1	2	1
203502 市立北興國中	10	2	3	5	2
203503 市立嘉義國中	9	3	5	1	4
203504 市立南興國中	10	5	3	2	7
203505 市立民生國中	7	1	4	2	-
203506 市立玉山國中	2	-	1	1	-
203507 市立蘭潭國中	3	1	1	1	-
203508 市立北園國中	1	1	-	-	1
213501 市立後甲國中	13	4	5	4	5
213502 市立忠孝國中	7	4	1	2	1
213504 市立大成國中	4	1	2	1	3
213505 市立金城國中	10	2	5	3	-
213506 市立民德國中	13	5	6	2	5
213507 市立成功國中	6	1	3	2	2
213508 市立延平國中	4	1	2	1	-
213509 市立建興國中	6	2	3	1	4
213510 市立中山國中	8	2	3	3	5
213511 市立安平國中	9	2	3	4	3
213512 市立安南國中	13	5	2	6	2
213513 市立安順國中	11	6	3	2	3

表C2-1 國民中學原住民學生及畢業生人數－按年級別與校別分  
111 學年度 SY 2022-2023

單位：人

	在學學生人數				上學年度 畢業生人數
	總計	七年級	八年級	九年級	
213514 市立復興國中	20	8	8	4	8
213515 市立新興國中	4	-	3	1	2
213517 市立文賢國中	1	-	1	-	1
213518 市立崇明國中	23	7	8	8	4
213519 市立和順國中	11	7	3	1	-
213520 市立海佃國中	8	4	1	3	4
313501 市立介壽國中	10	2	2	6	2
313502 市立民生國中	6	3	1	2	1
313504 市立中山國中	1	-	-	1	3
313505 市立敦化國中	8	3	1	4	4
323502 市立興雅國中	6	2	2	2	3
323503 市立永吉國中	2	-	1	1	1
323504 市立瑠公國中	6	2	4	-	4
323505 市立信義國中	12	5	4	3	8
333501 市立仁愛國中	12	2	6	4	2
333502 市立大安國中	8	1	4	3	2
333505 市立金華國中	24	9	6	9	7
333506 市立懷生國中	3	1	1	1	1
333507 市立民族實驗國中	10	3	2	5	3
333508 市立龍門國中	6	-	5	1	2
343502 市立長安國中	18	6	6	6	4
343504 市立北安國中	6	3	3	-	3
343505 市立新興國中	12	4	3	5	2
343506 市立五常國中	2	1	1	-	3
353501 市立螢橋國中	5	4	1	-	1
353502 市立古亭國中	10	6	2	2	2
353503 市立南門國中	5	1	2	2	4
353504 市立弘道國中	3	1	-	2	4
353505 市立中正國中	11	3	2	6	1
363501 市立建成國中	2	-	1	1	1
363502 市立忠孝國中	5	2	-	3	2
363504 市立民權國中	15	8	3	4	3
363506 市立蘭州國中	5	3	-	2	-
363507 市立重慶國中	9	4	1	4	1
373501 市立萬華國中	11	3	5	3	3
373503 市立雙園國中	8	1	1	6	2
373505 市立龍山國中	10	4	3	3	3
383501 市立木柵國中	7	2	2	3	1
383502 市立實踐國中	9	2	3	4	3
383503 市立北政國中	5	4	1	-	4
383504 市立景美國中	11	4	3	4	2
383505 市立興福國中	34	12	12	10	10
383507 市立景興國中	8	3	1	4	3
393501 市立誠正國中	20	7	3	10	6
393503 市立成德國中	4	2	1	1	3
403501 市立內湖國中	6	1	2	3	2
403502 市立麗山國中	15	5	3	7	7
403503 市立三民國中	12	4	4	4	3
403504 市立西湖實驗國中	3	1	1	1	1
403505 市立東湖國中	18	6	6	6	7
403506 市立明湖國中	40	11	16	13	21
413501 市立士林國中	10	4	2	4	6

表C2-1 國民中學原住民學生及畢業生人數－按年級別與校別分  
111 學年度 SY 2022-2023

單位：人

	在學學生人數				上學年度 畢業生人數
	總計	七年級	八年級	九年級	
413502 市立蘭雅國中	5	2	1	2	5
413504 市立至善國中	3	1	2	-	2
413506 市立福安國中	3	-	1	2	1
413508 市立天母國中	11	7	2	2	1
423501 市立北投國中	15	3	6	6	4
423502 市立新民國中	9	3	3	3	3
423503 市立明德國中	15	4	6	5	3
423504 市立桃源國中	6	1	3	2	-
423505 市立石牌國中	15	5	4	6	5
423506 市立關渡國中	1	-	-	1	-
513501 市立鹽埕國中	6	1	2	3	1
523502 市立壽山國中	3	1	1	1	1
523503 市立明華國中	16	6	4	6	6
523504 市立七賢國中	36	13	12	11	7
533501 市立左營國中	26	13	5	8	8
533502 市立大義國中	6	4	1	1	3
533503 市立立德國中	20	3	8	9	5
533504 市立龍華國中	9	-	5	4	2
533505 市立福山國中	26	7	10	9	6
533506 市立文府國中	11	4	2	5	1
543501 市立楠梓國中	39	17	13	9	5
543502 市立右昌國中	24	4	11	9	9
543503 市立後勁國中	19	6	4	9	5
543504 市立國昌國中	37	18	10	9	20
543505 市立翠屏國中(小)	13	4	2	7	5
553501 市立鼎金國中	5	2	2	1	3
553502 市立三民國中	7	2	2	3	1
553503 市立民族國中	7	4	3	-	2
553504 市立陽明國中	16	6	6	4	6
553505 市立正興國中	20	5	7	8	10
573501 市立前金國中	26	4	9	13	10
583501 市立苓雅國中	15	1	6	8	3
583502 市立五福國中	22	10	7	5	7
583503 市立大仁國中	8	5	-	3	2
583505 市立英明國中	4	2	2	-	-
593501 市立獅甲國中	6	-	1	5	4
593502 市立前鎮國中	36	10	11	15	11
593503 市立瑞豐國中	3	3	-	-	1
593504 市立光華國中	14	4	4	6	6
593505 市立興仁國中	8	1	7	-	3
603501 市立旗津國中	1	-	1	-	-
613501 市立小港國中	40	11	17	12	18
613502 市立鳳林國中	1	-	1	-	-
613503 市立中山國中	55	12	19	24	26
613504 市立明義國中	26	12	8	6	9
714501 縣立金城國中	6	2	1	3	3
714502 縣立金湖國中	14	4	4	6	2
714503 縣立金寧國中(小)	3	-	2	1	3
724501 縣立介壽國中(小)	4	2	1	1	-
724502 縣立中正國中(小)	1	1	-	-	-
724504 縣立敬恆國中(小)	2	1	-	1	-
724505 縣立東引國中(小)	1	-	-	1	-

表C2-1 國民中學原住民學生及畢業生人數－按年級別與校別分

111 學年度 SY 2022-2023

單位：人

	在學學生人數				上學年度 畢業生人數
	總計	七年級	八年級	九年級	
014D08 市立瑞芳國中補校	1	-	1	-	-
014D13 市立福和國中補校	1	-	1	-	-
014D19 市立新泰國中補校	1	-	-	1	1
014D50 市立樟樹國中補校	1	-	-	1	-
024D04 縣立東光國中補校	1	-	-	1	-
034D01 市立桃園國中補校	-	-	-	-	1
034D02 市立青溪國中補校	1	1	-	-	-
034D07 市立龍潭國中補校	2	1	1	-	1
034D16 市立龍岡國中補校	-	-	-	-	1
054D01 縣立竹南國中補校	-	-	-	-	1
064D03 市立大道國中補校	1	-	-	1	-
064D13 市立成功國中補校	-	-	-	-	1
064D14 市立中平國中補校	1	-	-	1	-
084D03 縣立埔里國中補校	1	-	-	1	-
124D02 市立林園國中補校	2	-	1	1	-
124D14 市立六龜高中附設國中補校	1	1	-	-	-
134D05 縣立新埤國中補校	1	-	-	1	-
134D10 縣立潮州國中補校	1	-	-	1	-
144D01 縣立新生國中補校	4	2	1	1	-
154D01 縣立宜昌國中補校	3	1	1	1	-
154D02 縣立玉里國中補校	4	-	4	-	-
154D06 縣立花崗國中補校	1	-	-	1	2
173D01 市立銘傳國中補校	1	-	-	1	-
193D03 市立東峰國中補校	1	-	1	-	-
193D07 市立五權國中補校	1	-	-	1	-
213D02 市立安平國中補校	1	-	-	1	-
363D04 市立民權國中補校	1	-	1	-	-
373D01 市立萬華國中補校	1	1	-	-	-
413D01 市立士林國中補校	2	-	2	-	-
533D01 市立左營國中補校	1	-	1	-	-
031G91 私立宏德高商進修學校	2	-	1	1	-
151G91 私立正德高中進修學校	3	-	2	1	-

表C2-2 國民小學原住民學生及畢業生人數－按年級別與校別分

111 學年度 SY 2022-2023

單位：人

	在學學生人數							上學年度
	總計	一年級	二年級	三年級	四年級	五年級	六年級	畢業生人數
總計	45,971	8,104	7,988	7,616	7,683	7,608	6,972	6,612
400144 國立臺灣戲曲學院附設國小	2	-	-	-	-	-	2	5
011301 私立淡江高中附設國小	1	-	1	-	-	-	-	-
011302 私立康橋高中附設國小	3	1	-	1	-	1	-	1
011314 新北市福瑞斯特高中附設國小	3	3	-	-	-	-	-	-
011330 新北市林口康橋國際高中附設國小	6	-	1	-	-	2	3	-
021310 私立中道高中附設國小	4	-	1	-	2	1	-	1
024325 縣立慈心華德福實中附設國小	4	-	1	1	-	1	1	2
031320 桃園市新興高中附設國小	4	1	-	-	1	1	1	-
081313 私立弘明實驗高中附設國小	3	1	1	-	1	-	-	-
110328 國立南科國際實驗高中附設國小	1	-	-	-	1	-	-	-
141301 臺東縣均一高中附設國小	9	2	-	1	4	-	2	2
151312 財團法人慈濟大學附中附設國小	33	5	6	4	9	8	1	2
171306 私立二信高中附設國小	2	1	-	-	1	-	-	-
171308 輔大聖心高中附設國小	8	2	4	-	-	2	-	-
180301 國立竹科實驗高級中等學校附設國小	3	-	-	-	1	2	-	-
191301 私立東大附中附設國小	1	1	-	-	-	-	-	2
191302 私立蕨格高中附設國小	1	-	1	-	-	-	-	-
191309 私立明德高中附設國小	2	-	1	1	-	-	-	-
191315 私立磊川華德福實驗教育學校附設國小	-	-	-	-	-	-	-	1
211320 財團法人慈濟高中附設國小	2	1	-	-	-	-	1	-
331304 私立復興實驗高中附設國小	1	-	-	-	-	-	1	-
381306 臺北市靜心中附設國小	8	2	1	2	1	-	2	1
411303 私立華興中學附設國小	2	-	2	-	-	-	-	1
521301 天主教明誠高中附設國小	3	1	-	1	-	1	-	1
521303 私立大榮高中附設國小	1	-	1	-	-	-	-	-
580301 國立高師大附中附設國小	1	1	-	-	-	-	-	-
034529 市立仁美國中附設國小	1	-	-	-	1	-	-	-
011601 私立育才國小	4	2	-	1	-	1	-	-
011602 私立聖心國小	1	-	-	-	-	1	-	1
011603 私立及人國小	8	-	2	-	1	1	4	-
011604 私立竹林國小	6	1	-	1	1	2	1	1
013601 市立北大國小	32	5	6	5	4	11	1	7
013602 市立新林國小	11	1	1	5	1	1	2	2
013604 市立東湖國小	31	18	2	8	3	-	-	-
014601 市立板橋國小	25	5	5	3	4	3	5	4
014602 市立國光國小	6	2	1	2	1	-	-	1
014603 市立新埔國小	22	3	2	3	5	2	7	2
014604 市立埔墘國小	34	4	3	8	8	7	4	8
014605 市立莒光國小	22	5	2	4	3	3	5	4
014606 市立後埔國小	23	5	3	5	2	4	4	8
014607 市立海山國小	9	4	1	1	-	1	2	5
014608 市立江翠國小	13	2	2	4	1	1	3	3
014610 市立文聖國小	15	6	1	4	2	1	1	1
014611 市立沙崙國小	42	3	6	11	5	7	10	1
014612 市立文德國小	33	6	7	2	7	7	4	-
014613 市立樹林國小	34	7	7	4	1	10	5	-
014614 市立文林國小	75	12	8	10	20	15	10	6

表C2-2 國民小學原住民學生及畢業生人數－按年級別與校別分

111 學年度 SY 2022-2023

單位：人

	在學學生人數							上學年度
	總計	一年級	二年級	三年級	四年級	五年級	六年級	畢業生人數
014615 市立大同國小	99	13	22	18	12	15	19	19
014616 市立武林國小	33	6	5	6	6	4	6	6
014617 市立山佳國小	31	5	6	7	7	5	1	3
014618 市立育德國小	57	11	4	11	10	8	13	9
014619 市立柑園國小	25	4	5	2	4	3	7	5
014620 市立鶯歌國小	34	3	7	7	4	7	6	7
014621 市立二橋國小	50	7	9	13	6	6	9	5
014622 市立中湖國小	10	1	2	2	4	1	-	2
014623 市立鳳鳴國小	33	7	2	3	7	9	5	7
014624 市立三峽國小	96	17	20	8	13	18	20	16
014625 市立大埔國小	6	3	-	-	1	2	-	1
014626 市立民義國小	3	-	-	-	1	-	2	-
014627 市立成福國小	14	1	3	-	2	6	2	5
014628 市立大成國小	1	1	-	-	-	-	-	1
014629 市立建安國小	2	1	-	-	-	1	-	-
014630 市立插角國小	3	1	-	1	-	1	-	1
014631 市立有木國小	5	1	1	1	1	-	1	-
014632 市立五寮國小	1	-	-	-	-	-	1	-
014633 市立中和國小	40	5	7	10	10	5	3	8
014634 市立復興國小	25	6	5	6	-	4	4	4
014635 市立興南國小	38	4	10	3	6	11	4	3
014636 市立秀山國小	25	6	4	5	6	2	2	2
014637 市立積穗國小	43	6	8	8	7	8	6	8
014638 市立自強國小	33	13	6	6	4	1	3	1
014639 市立錦和國小	33	7	9	4	4	5	4	3
014640 市立景新國小	14	1	4	3	3	-	3	4
014641 市立永和國小	22	7	2	2	4	4	3	-
014642 市立秀朗國小	40	8	5	8	6	7	6	4
014643 市立頂溪國小	11	2	1	4	2	2	-	-
014644 市立網溪國小	20	5	5	3	3	4	-	2
014645 市立永平國小	39	6	5	5	8	8	7	6
014646 市立土城國小	88	8	18	13	20	20	9	17
014647 市立清水國小	58	7	12	13	12	9	5	3
014648 市立頂埔國小	36	7	10	5	8	2	4	8
014649 市立廣福國小	50	8	10	6	6	10	10	5
014650 市立汐止國小	27	5	3	3	4	6	6	7
014651 市立長安國小	12	-	3	3	4	2	-	1
014652 市立保長國小	5	2	-	1	-	-	2	-
014653 市立崇德國小	24	4	5	5	4	3	3	4
014654 市立北港國小	8	3	1	-	1	3	-	3
014655 市立北峰國小	30	6	8	4	6	2	4	3
014656 市立東山國小	3	1	1	-	-	-	1	-
014657 市立白雲國小	16	5	2	3	3	2	1	2
014658 市立萬里國小	18	5	5	3	2	2	1	2
014661 市立大坪國小	-	-	-	-	-	-	-	2
014662 市立崁腳國小	5	2	1	-	1	1	-	-
014663 市立金山國小	7	3	-	2	1	1	-	-
014664 市立中角國小	3	1	-	1	-	-	1	-

表C2-2 國民小學原住民學生及畢業生人數－按年級別與校別分

111 學年度 SY 2022-2023

單位：人

	在學學生人數							上學年度
	總計	一年級	二年級	三年級	四年級	五年級	六年級	畢業生人數
014666 市立新店國小	37	5	7	7	5	4	9	6
014667 市立直潭國小	8	2	1	2	-	3	-	-
014668 市立青潭國小	15	8	-	2	1	2	2	3
014669 市立雙峰國小	7	3	1	-	-	2	1	3
014670 市立大豐國小	41	7	8	6	9	9	2	3
014671 市立中正國小	52	7	12	11	11	4	7	6
014672 市立安坑國小	83	12	13	16	16	14	12	15
014673 市立雙城國小	22	4	1	3	7	3	4	2
014674 市立屈尺國小	20	2	5	4	5	2	2	-
014675 市立龜山國小	21	3	2	7	5	2	2	1
014676 市立深坑國小	13	3	1	-	4	3	2	3
014677 市立石碇國小	2	1	1	-	-	-	-	-
014678 市立和平國小	1	-	-	-	-	1	-	-
014679 市立永定國小	1	-	-	1	-	-	-	-
014680 市立雲海國小	1	-	1	-	-	-	-	-
014684 市立烏來國(中)小	76	18	13	17	6	12	10	11
014685 市立德拉橋民族實驗小學	19	6	3	3	3	2	2	3
014686 市立瑞芳國小	33	8	5	5	6	6	3	3
014687 市立義方國小	2	1	-	-	-	1	-	-
014688 市立瑞柑國小	1	-	-	1	-	-	-	-
014689 市立瑞濱國小	26	9	-	6	4	2	5	5
014691 市立瓜山國小	3	1	-	-	1	-	1	-
014692 市立濂洞國小	2	1	-	-	1	-	-	1
014693 市立猴硐-蒙特梭利實小	1	-	-	1	-	-	-	-
014694 市立瑞亭國小	1	1	-	-	-	-	-	-
014695 市立吉慶國小	10	1	2	2	1	1	3	-
014697 市立雙溪國小	2	1	-	-	-	1	-	2
014698 市立柑林國小	2	-	1	-	1	-	-	-
014699 市立上林國小	1	-	1	-	-	-	-	-
024601 縣立中山國小	30	5	2	10	3	6	4	7
024602 縣立宜蘭國小	13	1	4	3	3	1	1	3
024603 縣立力行國小	9	2	-	-	3	3	1	-
024604 縣立新生國小	14	3	1	1	3	4	2	-
024605 縣立光復國小	35	11	4	4	2	8	6	6
024606 縣立育才國小	10	2	3	1	-	2	2	-
024607 縣立凱旋國小	11	3	-	1	2	3	2	1
024608 縣立黎明國小	33	7	8	7	6	2	3	8
024609 縣立南屏國小	34	4	5	7	9	4	5	5
024610 縣立羅東國小	82	15	17	10	10	11	19	13
024611 縣立成功國小	40	7	5	7	9	6	6	7
024612 縣立公正國小	73	14	15	7	15	11	11	8
024613 縣立北成國小	91	20	7	20	19	14	11	19
024614 縣立竹林國小	20	5	3	2	2	4	4	4
024615 縣立蘇澳國小	12	1	2	2	2	3	2	8
024616 縣立馬賽國小	24	3	4	4	3	5	5	3
024617 縣立蓬萊國小	95	13	16	13	16	24	13	6
024618 縣立士敏國小	12	2	4	-	2	1	3	1
024619 縣立永樂國小	4	1	1	1	-	1	-	-



表C2-2 國民小學原住民學生及畢業生人數－按年級別與校別分

111 學年度 SY 2022-2023

單位：人

	在學學生人數							上學年度
	總計	一年級	二年級	三年級	四年級	五年級	六年級	畢業生人數
024620 縣立南安國小	4	1	1	-	-	1	1	-
024621 縣立岳明國(中)小	8	2	2	-	-	2	2	-
024622 縣立育英國小	13	3	4	1	1	3	1	-
024623 縣立頭城國小	16	3	3	2	3	5	-	1
024624 縣立竹安國小	3	1	2	-	-	-	-	-
024625 縣立二城國小	8	-	2	1	3	1	1	-
024626 縣立大溪國小	5	1	-	-	1	-	3	-
024627 縣立大里國小	1	-	1	-	-	-	-	-
024628 縣立梗枋國小	1	1	-	-	-	-	-	-
024629 縣立礁溪國小	15	6	2	1	1	3	2	-
024630 縣立四結國小	4	1	1	-	1	-	1	1
024631 縣立龍潭國小	4	1	1	-	-	1	1	-
024632 縣立玉田國小	2	-	1	-	-	1	-	-
024633 縣立三民國小	1	-	-	-	-	-	1	-
024634 縣立員山國小	23	4	5	4	5	3	2	2
024635 縣立深溝國小	2	1	-	-	-	-	1	-
024636 縣立七賢國小	3	-	1	1	1	-	-	-
024637 縣立同樂國小	7	2	1	1	-	1	2	-
024638 縣立湖山國小	2	-	-	-	1	-	1	-
024639 縣立大湖國小	4	-	1	1	1	1	-	-
024640 縣立內城國(中)小	4	-	-	2	1	1	-	-
024643 縣立壯圍國小	10	2	1	2	2	1	2	-
024644 縣立古亭國小	11	3	4	1	3	-	-	-
024647 縣立大福國小	1	-	-	-	-	-	1	-
024648 縣立新南國小	2	-	-	1	1	-	-	-
024649 縣立五結國小	43	11	9	2	8	7	6	5
024650 縣立學進國小	5	1	1	2	1	-	-	-
024651 縣立中興國小	4	2	1	-	-	-	1	-
024652 縣立利澤國小	12	4	1	1	2	3	1	-
024653 縣立孝威國小	6	1	2	2	1	-	-	-
024654 縣立冬山國小	25	6	6	3	6	2	2	3
024655 縣立東興國小	5	2	-	1	-	-	2	-
024656 縣立順安國小	28	3	6	5	6	2	6	-
024658 縣立廣興國小	7	1	1	-	2	1	2	-
024659 縣立大進國小	2	1	-	-	-	1	-	-
024660 縣立柯林國小	4	-	-	-	2	1	1	1
024661 縣立三星國小	92	8	13	20	21	20	10	15
024662 縣立大洲國小	3	-	1	1	-	1	-	-
024663 縣立憲明國小	23	5	7	5	2	3	1	4
024664 縣立萬富國小	3	2	-	-	-	1	-	-
024665 縣立大隱國小	5	-	-	1	2	2	-	3
024668 縣立四季國小	98	18	19	26	15	10	10	10
024669 縣立南山國小	59	9	10	8	12	10	10	9
024670 縣立大同國小	77	13	11	10	16	10	17	9
024671 縣立寒溪國小	53	10	10	13	8	7	5	10
024672 縣立南澳國小	61	9	6	16	6	12	12	17
024673 縣立碧候國小	93	11	22	14	16	17	13	14
024674 縣立武塔國小	21	4	3	5	2	5	2	7

表C2-2 國民小學原住民學生及畢業生人數－按年級別與校別分

111 學年度 SY 2022-2023

單位：人

	在學學生人數							上學年度
	總計	一年級	二年級	三年級	四年級	五年級	六年級	畢業生人數
024675 縣立澳花國小	75	23	8	10	11	12	11	14
024676 縣立東澳國小	44	9	5	5	9	12	4	5
024677 縣立金岳國小	42	11	11	7	3	3	7	9
024678 縣立金洋國小	31	6	8	6	6	4	1	11
031601 私立福祿貝爾國小	3	1	-	-	1	1	-	-
031602 私立諾瓦國小	2	1	-	-	-	1	-	-
031603 私立有得國(中)小	3	1	-	-	1	-	1	-
031604 私立康萊爾國(中)小	1	-	-	1	-	-	-	-
033602 市立青園國小	5	4	-	1	-	-	-	-
034601 市立桃園國小	19	6	1	5	3	3	1	2
034602 市立東門國小	23	2	7	4	3	4	3	4
034603 市立中埔國小	6	-	-	2	2	1	1	5
034604 市立成功國小	27	8	4	6	4	3	2	5
034605 市立會稽國小	32	3	4	3	4	7	11	2
034606 市立建國國小	58	12	8	9	10	8	11	7
034607 市立中山國小	79	14	19	16	11	9	10	9
034608 市立文山國小	27	4	4	6	5	5	3	3
034609 市立南門國小	22	6	3	1	4	3	5	3
034610 市立西門國小	18	4	2	4	4	2	2	2
034611 市立龍山國小	64	12	13	11	9	11	8	18
034612 市立北門國小	18	3	1	4	3	2	5	9
034613 市立南崁國小	74	19	12	14	11	9	9	7
034614 市立公埔國小	27	3	3	2	9	4	6	3
034615 市立蘆竹國小	9	1	2	2	1	2	1	-
034616 市立大竹國小	37	4	7	5	10	6	5	9
034617 市立新興國小	8	1	2	-	1	2	2	1
034619 市立頂社國小	3	-	-	1	1	-	1	-
034620 市立海湖國小	59	8	15	13	4	12	7	6
034621 市立山腳國小	9	1	3	2	1	2	-	1
034622 市立大華國小	13	2	3	1	2	2	3	4
034623 市立新莊國小	11	1	1	1	5	3	-	4
034624 市立大園國小	72	11	19	11	10	9	12	10
034625 市立圳頭國小	1	-	-	-	-	1	-	-
034626 市立內海國小	3	-	1	-	1	1	-	2
034627 市立溪海國小	32	7	4	8	5	2	6	10
034628 市立潮音國小	72	13	17	11	11	9	11	4
034629 市立竹圍國小	7	1	1	1	-	3	1	4
034630 市立菓林國小	55	9	10	8	11	9	8	5
034631 市立后厝國小	8	2	-	3	-	2	1	-
034632 市立沙崙國小	3	1	-	1	-	1	-	-
034633 市立埔心國小	14	3	4	-	5	2	-	3
034634 市立五權國小	16	2	3	4	3	3	1	-
034635 市立陳康國小	3	-	1	-	1	1	-	2
034636 市立龜山國小	107	16	21	13	21	17	19	21
034637 市立壽山國小	21	3	3	4	6	4	1	-
034638 市立福源國小	36	3	6	10	4	6	7	7
034639 市立大崗國小	37	5	2	8	11	3	8	7
034640 市立大埔國小	6	1	1	3	-	1	-	-

表C2-2 國民小學原住民學生及畢業生人數－按年級別與校別分

111 學年度 SY 2022-2023

單位：人

	在學學生人數							上學年度
	總計	一年級	二年級	三年級	四年級	五年級	六年級	畢業生人數
034641 市立大坑國小	13	2	2	1	3	2	3	2
034642 市立山頂國小	37	7	6	5	7	5	7	4
034643 市立龍壽國小	12	1	1	5	3	-	2	6
034644 市立新路國小	37	3	7	8	9	5	5	6
034645 市立樂善國小	48	10	11	8	8	7	4	3
034646 市立大成國小	118	22	25	18	17	17	19	15
034647 市立大勇國小	119	16	11	20	27	20	25	14
034648 市立八德國小	100	20	8	14	23	23	12	14
034649 市立瑞豐國小	149	23	31	16	25	25	29	22
034650 市立霄裡國小	26	6	3	6	4	3	4	2
034651 市立大安國小	35	6	6	5	7	7	4	2
034652 市立茄苳國小	34	6	4	2	7	9	6	1
034653 市立廣興國小	13	3	2	1	1	3	3	2
034654 市立大溪國小	160	29	31	25	22	32	21	18
034655 市立美華國小	13	1	4	2	2	2	2	2
034656 市立內柵國小	20	2	3	6	1	5	3	1
034657 市立福安國小	7	1	2	1	-	2	1	4
034658 市立百吉國小	45	6	10	11	4	4	10	-
034659 市立瑞祥國小	1	-	-	-	-	-	1	-
034660 市立中興國小	1	1	-	-	-	-	-	-
034661 市立員樹林國小	79	15	10	9	16	17	12	8
034662 市立仁善國小	119	18	16	18	22	21	24	14
034663 市立僑愛國小	171	30	31	28	29	28	25	30
034664 市立南興國小	51	7	9	10	9	9	7	9
034665 市立永福國小	7	2	-	-	3	1	1	1
034666 市立中壠國小	8	3	3	-	-	2	-	1
034667 市立中平國小	69	14	8	13	9	14	11	16
034668 市立新明國小	30	8	3	4	6	6	3	-
034669 市立芭里國小	6	-	2	1	-	2	1	1
034670 市立新街國小	36	5	11	7	3	6	4	7
034671 市立信義國小	48	8	13	9	9	5	4	9
034672 市立普仁國小	70	16	6	15	15	11	7	8
034673 市立富台國小	70	17	13	10	12	9	9	4
034674 市立青埔國小	28	9	7	5	2	3	2	1
034675 市立內壠國小	87	23	14	11	15	19	5	10
034676 市立大崙國小	11	3	3	1	2	1	1	3
034677 市立山東國小	3	-	1	-	2	-	-	-
034678 市立中正國小	98	19	17	25	10	16	11	14
034679 市立自立國小	50	8	9	9	5	13	6	5
034680 市立龍岡國小	33	4	8	7	5	6	3	2
034681 市立內定國小	26	3	3	6	6	5	3	3
034682 市立南勢國小	65	13	6	18	10	11	7	8
034683 市立宋屋國小	30	4	4	10	2	8	2	6
034684 市立新勢國小	44	10	4	10	3	8	9	9
034685 市立忠貞國小	128	31	24	20	18	24	11	14
034686 市立東勢國小	49	12	9	11	8	5	4	4
034687 市立山豐國小	80	13	16	15	13	15	8	10
034688 市立復旦國小	23	2	5	2	7	6	1	2

表C2-2 國民小學原住民學生及畢業生人數－按年級別與校別分

111 學年度 SY 2022-2023

單位：人

	在學學生人數							上學年度
	總計	一年級	二年級	三年級	四年級	五年級	六年級	畢業生人數
034689 市立北勢國小	30	12	4	4	3	3	4	3
034690 市立楊梅國小	57	11	11	10	11	8	6	9
034691 市立上田國小	12	2	4	1	2	-	3	1
034692 市立大同國小	18	1	1	1	4	3	8	6
034693 市立富岡國小	15	4	1	2	4	4	-	-
034694 市立瑞原國小	6	2	2	-	1	-	1	1
034695 市立上湖國小	1	-	-	-	1	-	-	1
034696 市立水美國小	7	2	2	1	-	1	1	-
034697 市立瑞埔國小	34	8	6	5	6	7	2	7
034698 市立高榮國小	51	9	16	7	8	6	5	7
034699 市立四維國小	51	8	11	7	8	6	11	8
041601 私立上智國小	2	1	1	-	-	-	-	-
041602 私立康乃爾國(中)小	2	1	1	-	-	-	-	-
044601 縣立關西國小	35	5	4	5	10	3	8	5
044602 縣立東安國小	5	2	2	-	1	-	-	-
044603 縣立石光國小	5	3	1	1	-	-	-	-
044604 縣立坪林國小	2	1	1	-	-	-	-	-
044605 縣立南和國小	2	-	1	-	1	-	-	-
044607 縣立東光國小	4	-	1	2	-	-	1	-
044608 縣立錦山國小	4	-	3	-	-	-	1	3
044609 縣立玉山國小	-	-	-	-	-	-	-	1
044610 縣立新埔國小	6	-	1	4	-	1	-	-
044611 縣立新星國小	8	-	1	1	1	2	3	1
044612 縣立照門國小	2	-	-	-	-	-	2	-
044614 縣立照東國小	2	-	-	1	-	1	-	1
044616 縣立枋寮國小	3	1	-	1	1	-	-	1
044617 縣立寶石國小	2	-	-	-	1	-	1	-
044618 縣立文山國小	2	-	-	-	-	1	1	1
044619 縣立竹東國小	111	17	15	20	14	22	23	15
044620 縣立中山國小	78	9	7	20	13	15	14	9
044621 縣立大同國小	156	29	29	24	25	23	26	29
044622 縣立二重國小	60	8	15	10	7	12	8	6
044623 縣立竹中國小	11	1	2	1	1	3	3	1
044624 縣立員嶼國小	28	4	3	7	5	4	5	2
044625 縣立陸豐國小	1	-	-	-	-	1	-	-
044626 縣立瑞峰國小	10	3	1	1	1	2	2	2
044627 縣立竹北國小	23	1	7	3	8	3	1	2
044628 縣立中正國小	21	2	4	4	4	2	5	5
044629 縣立竹仁國小	22	6	8	1	1	5	1	4
044630 縣立新社國小	16	4	2	-	3	-	7	3
044631 縣立六家國小	7	1	3	-	-	1	2	-
044632 縣立東海國小	7	2	1	3	-	1	-	-
044633 縣立豐田國小	2	1	-	-	1	-	-	-
044634 縣立麻園國小	1	-	-	1	-	-	-	1
044635 縣立新港國小	1	-	-	-	1	-	-	-
044636 縣立鳳岡國小	1	1	-	-	-	-	-	-
044637 縣立新湖國小	40	6	7	8	10	6	3	-
044638 縣立和興國小	2	-	-	-	-	1	1	-

表C2-2 國民小學原住民學生及畢業生人數－按年級別與校別分

111 學年度 SY 2022-2023

單位：人

	在學學生人數							上學年度
	總計	一年級	二年級	三年級	四年級	五年級	六年級	畢業生人數
044639 縣立信勢國小	34	5	11	5	6	4	3	2
044640 縣立湖口國小	4	-	1	-	2	1	-	-
044641 縣立山崎國小	44	5	8	10	4	9	8	7
044642 縣立長安國小	3	1	-	1	1	-	-	-
044643 縣立中興國小	83	10	16	17	11	19	10	16
044644 縣立華興國小	18	3	4	2	4	4	1	3
044645 縣立橫山國小	13	1	1	2	3	4	2	1
044646 縣立田寮國小	2	1	-	-	-	1	-	-
044647 縣立大肚國小	31	8	4	6	6	3	4	1
044648 縣立沙坑國小	2	1	1	-	-	-	-	-
044649 縣立內灣國小	7	-	4	1	2	-	-	1
044650 縣立福興國小	1	-	-	-	1	-	-	-
044651 縣立新豐國小	46	12	5	9	6	5	9	2
044652 縣立瑞興國小	1	-	-	-	-	1	-	-
044653 縣立福龍國小	5	-	3	1	-	1	-	-
044654 縣立埔和國小	2	-	-	-	-	2	-	-
044655 縣立芎林國小	18	1	3	4	3	6	1	6
044656 縣立碧潭國小	8	-	5	-	-	1	2	1
044657 縣立五龍國小	3	-	1	-	1	1	-	1
044658 縣立寶山國小	2	1	-	-	1	-	-	-
044659 縣立新城國小	1	-	-	-	-	-	1	2
044660 縣立雙溪國小	18	1	3	2	6	3	3	4
044662 縣立北埔國小	4	-	1	1	2	-	-	-
044666 縣立尖石國小	26	5	6	3	4	4	4	7
044667 縣立嘉興國小	92	16	10	15	16	21	14	12
044668 縣立新樂國小	98	14	11	13	21	28	11	20
044669 縣立梅花國小	51	10	4	9	7	10	11	10
044670 縣立錦屏國小	40	6	8	9	5	7	5	8
044671 縣立玉峰國小	31	7	4	5	5	6	4	3
044672 縣立石磊國小	25	2	6	8	3	3	3	7
044673 縣立秀巒國小	45	8	9	10	7	7	4	10
044674 縣立新光國小	66	11	13	12	7	11	12	11
044675 縣立五峰國小	69	11	7	14	13	6	18	11
044676 縣立桃山國小	62	9	13	10	10	8	12	8
044677 縣立花園國小	35	5	7	5	7	5	6	6
044678 縣立博愛國小	8	-	2	3	-	-	3	1
044679 縣立上館國小	235	45	43	41	37	36	33	28
044680 縣立光明國小	6	2	-	-	1	1	2	3
044681 縣立松林國小	20	5	2	6	4	3	-	2
044682 縣立十興國小	11	3	1	2	3	1	1	3
044683 縣立興隆國小	3	1	1	1	-	-	-	3
044684 縣立東興國小	7	2	2	1	1	1	-	1
044685 縣立安興國小	20	2	-	4	8	3	3	3
044686 縣立嘉豐國小	4	4	-	-	-	-	-	-
054601 縣立建功國小	17	2	3	4	5	-	3	-
054602 縣立大同國小	21	3	2	3	4	7	2	4
054603 縣立橋育國小	6	2	-	2	-	2	-	-
054604 縣立文山國小	10	-	1	1	2	3	3	2

表C2-2 國民小學原住民學生及畢業生人數－按年級別與校別分

111 學年度 SY 2022-2023

單位：人

	在學學生人數							上學年度	
	總計	一年級	二年級	三年級	四年級	五年級	六年級	畢業生人數	
054605 縣立啟文國小	13	1	-	4	1	6	1	3	
054606 縣立新英國小	3	1	-	1	-	-	1	-	
054607 縣立頭屋國小	13	2	1	3	2	-	5	-	
054608 縣立明德國小	1	-	-	-	-	-	1	-	
054609 縣立公館國小	14	2	4	4	1	1	2	3	
054610 縣立五穀國小	10	2	2	4	-	1	1	2	
054611 縣立福基國小	4	1	-	1	1	-	1	-	
054616 縣立銅鑼國小	12	4	2	1	1	3	1	2	
054617 縣立中興國小	7	1	1	1	1	1	2	-	
054618 縣立九湖國小	6	-	1	1	3	1	-	-	
054619 縣立新隆國小	1	-	-	-	1	-	-	-	
054620 縣立興隆國小	4	2	-	1	1	-	-	-	
054621 縣立文峰國小	2	1	-	-	-	1	-	-	
054622 縣立建中國小	10	-	4	3	1	1	1	2	
054623 縣立橋成國小	4	-	-	2	-	1	1	-	
054624 縣立育英國小	2	-	-	-	-	1	1	-	
054625 縣立鯉魚國小	2	-	1	-	-	-	1	-	
054627 縣立苑裡國小	3	1	-	2	-	-	-	-	
054628 縣立文苑國小	2	1	-	-	-	1	-	2	
054629 縣立山腳國小	4	-	3	1	-	-	-	-	
054630 縣立中正國小	1	1	-	-	-	-	-	-	
054631 縣立藍田國小	1	-	1	-	-	-	-	-	
054632 縣立中山國小	5	1	1	-	1	2	-	1	
054633 縣立林森國小	1	-	1	-	-	-	-	1	
054635 縣立通霄國小	16	4	3	4	1	-	4	1	
054636 縣立五福國小	1	-	-	-	-	1	-	-	
054637 縣立城中國小	1	-	-	1	-	-	-	-	
054638 縣立啟明國小	5	-	1	2	2	-	-	-	
054639 縣立新埔國小	2	-	-	-	-	2	-	1	
054640 縣立烏眉國小	1	-	-	-	-	1	-	-	
054645 縣立福興武術國(中)小	3	-	-	-	1	-	2	1	
054648 縣立僑文國小	1	-	-	1	-	-	-	-	
054650 縣立頭份國小	31	10	5	2	5	5	4	5	
054651 縣立六合國小	19	4	2	4	3	4	2	4	
054652 縣立永貞國小	11	2	3	1	1	3	1	1	
054653 縣立尖山國小	4	-	1	1	-	1	1	2	
054654 縣立僑善國小	17	3	1	4	4	3	2	3	
054655 縣立斗煥國小	13	1	3	3	1	3	2	-	
054656 縣立后庄國小	30	1	9	5	4	4	7	4	
054657 縣立新興國小	12	2	4	3	2	1	-	-	
054658 縣立信德國小	2	-	-	-	1	1	-	1	
054659 縣立竹南國小	38	9	7	3	12	4	3	10	
054660 縣立照南國小	26	5	3	4	5	7	2	4	
054661 縣立大埔國小	22	4	7	4	3	3	1	4	
054662 縣立頂埔國小	8	1	2	1	2	2	-	1	
054663 縣立海口國小	27	6	4	3	5	6	3	-	
054664 縣立三灣國小	1	1	-	-	-	-	-	-	
054668 縣立南庄國小	49	8	5	6	14	12	4	8	

表C2-2 國民小學原住民學生及畢業生人數－按年級別與校別分

111 學年度 SY 2022-2023

單位：人

	在學學生人數							上學年度
	總計	一年級	二年級	三年級	四年級	五年級	六年級	畢業生人數
054669 縣立田美國小	6	2	1	1	-	-	2	1
054670 縣立南埔國小	3	-	1	-	2	-	-	-
054671 縣立東河國小	39	11	9	7	4	3	5	10
054672 縣立蓬萊國小	20	3	7	3	3	1	3	3
054673 縣立造橋國小	8	1	2	-	3	1	1	-
054674 縣立談文國小	7	-	3	1	2	1	-	2
054675 縣立錦水國小	6	1	2	1	1	1	-	-
054677 縣立僑樂國小	3	1	-	-	1	1	-	-
054679 縣立後龍國小	8	2	2	1	2	-	1	-
054680 縣立新港國(中)小	4	-	1	1	-	-	2	-
054683 縣立龍坑國小	2	1	-	1	-	-	-	-
054686 縣立成功國小	4	1	-	3	-	-	-	-
054687 縣立中和國小	2	-	-	1	-	-	1	1
054688 縣立同光國小	2	-	-	1	-	1	-	-
054689 縣立海寶國小	1	-	-	1	-	-	-	-
054690 縣立大湖國小	30	6	3	3	6	10	2	3
054691 縣立南湖國小	6	1	2	1	1	-	1	1
054692 縣立華興國小	6	1	1	2	-	1	1	-
054693 縣立大南國小	12	4	-	2	3	2	1	4
054695 縣立武榮國小	1	-	1	-	-	-	-	-
054697 縣立栗林國小	3	2	-	1	-	-	-	-
054698 縣立獅潭國小	4	2	1	1	-	-	-	-
054699 縣立豐林國小	1	1	-	-	-	-	-	-
061601 私立華盛頓國小	2	-	-	1	-	1	-	-
063602 市立新高國小	22	8	5	5	1	1	2	-
064601 市立豐原國小	19	4	2	2	5	2	4	1
064602 市立瑞穗國小	25	5	6	5	4	3	2	4
064603 市立南陽國小	42	9	4	7	5	9	8	-
064604 市立富春國小	12	2	1	1	-	5	3	1
064605 市立豐村國小	15	3	-	3	3	4	2	3
064606 市立翁子國小	9	2	4	1	1	1	-	-
064607 市立豐田國小	17	3	1	3	1	6	3	2
064608 市立合作國小	14	3	3	2	1	3	2	7
064609 市立內埔國小	26	7	5	4	4	3	3	4
064610 市立后里國小	18	6	4	1	3	1	3	5
064611 市立月眉國小	6	-	2	-	1	3	-	4
064612 市立七星國小	5	2	2	-	1	-	-	1
064613 市立育英國小	1	-	-	-	1	-	-	-
064614 市立后里區泰安國小	2	1	-	-	-	-	1	2
064615 市立神岡國小	20	5	5	3	2	-	5	2
064616 市立豐洲國小	5	1	2	-	-	-	2	-
064617 市立社口國小	18	3	6	4	1	1	3	5
064618 市立圳堵國小	27	5	4	4	8	4	2	6
064619 市立岸裡國小	9	1	-	1	1	2	4	5
064620 市立大雅國小	64	13	5	11	10	10	15	6
064621 市立三和國小	18	3	2	1	5	4	3	1
064622 市立大明國小	32	4	3	6	7	8	4	4
064623 市立上楓國小	53	8	6	8	5	11	15	8

表C2-2 國民小學原住民學生及畢業生人數－按年級別與校別分

111 學年度 SY 2022-2023

單位：人

	在學學生人數							上學年度
	總計	一年級	二年級	三年級	四年級	五年級	六年級	畢業生人數
064624 市立汝鑾國小	38	4	6	3	11	8	6	8
064625 市立陽明國小	8	1	1	1	3	1	1	1
064626 市立潭子國小	34	8	5	5	4	7	5	4
064627 市立僑忠國小	47	6	5	9	11	11	5	6
064628 市立東寶國小	13	3	4	2	1	-	3	5
064629 市立潭子區新興國小	4	-	1	-	1	-	2	3
064630 市立外埔國小	8	2	2	1	1	1	1	1
064631 市立安定國小	2	-	-	-	-	1	1	1
064632 市立鐵山國小	1	1	-	-	-	-	-	-
064634 市立水美國小	1	-	-	-	-	-	1	-
064635 市立東勢國小	29	4	4	1	6	10	4	9
064636 市立中山國小	40	8	4	8	10	5	5	4
064637 市立石城國小	5	1	1	1	-	1	1	-
064638 市立東勢區成功國小	3	-	1	-	1	1	-	-
064639 市立石角國小	5	1	2	-	1	-	1	-
064640 市立中科國小	2	1	-	-	1	-	-	-
064641 市立新成國小	3	1	1	1	-	-	-	-
064643 市立石岡國小	3	-	2	-	1	-	-	-
064644 市立土牛國小	8	1	2	1	1	3	-	2
064645 市立新社國小	14	2	2	-	5	4	1	-
064646 市立新社區東興國小	1	-	-	-	-	-	1	-
064647 市立大南國小	8	1	2	-	2	-	3	2
064648 市立協成國小	2	-	1	-	1	-	-	-
064651 市立中和國小	1	1	-	-	-	-	-	-
064652 市立清水國小	19	5	4	3	4	2	1	1
064653 市立西寧國小	9	2	-	4	1	1	1	2
064654 市立建國國小	10	2	2	3	1	1	1	1
064655 市立大秀國小	9	4	-	-	3	2	-	1
064656 市立三田國小	2	-	-	-	-	1	1	-
064657 市立甲南國小	2	1	-	-	-	1	-	-
064658 市立高美國小	4	1	-	1	-	2	-	-
064660 市立東山國小	6	-	1	3	-	2	-	-
064661 市立梧棲國小	37	7	4	6	7	8	5	7
064662 市立梧南國小	8	2	1	2	2	-	1	1
064663 市立梧棲區中正國小	32	8	5	2	6	5	6	1
064664 市立永寧國小	6	1	-	2	3	-	-	1
064665 市立大甲國小	13	3	3	1	-	4	2	1
064666 市立德化國小	1	-	-	1	-	-	-	-
064667 市立大甲區文昌國小	3	1	1	1	-	-	-	-
064668 市立順天國小	9	-	3	3	-	1	2	2
064669 市立文武國小	3	1	-	1	-	-	1	-
064670 市立日南國小	5	1	2	1	-	-	1	1
064672 市立華龍國小	9	1	2	4	-	1	1	1
064673 市立西岐國小	6	2	1	1	1	1	-	1
064674 市立東陽國小	6	1	2	2	-	-	1	-
064675 市立沙鹿國小	8	3	-	-	2	2	1	2
064676 市立文光國小	9	1	5	-	2	1	-	-
064677 市立竹林國小	25	3	5	3	5	5	4	4



表C2-2 國民小學原住民學生及畢業生人數－按年級別與校別分

111 學年度 SY 2022-2023

單位：人

	在學學生人數							上學年度
	總計	一年級	二年級	三年級	四年級	五年級	六年級	畢業生人數
064678 市立北勢國小	34	7	6	2	9	6	4	10
064679 市立公明國小	27	7	6	1	4	3	6	5
064680 市立公館國小	3	1	-	-	2	-	-	-
064681 市立鹿峰國小	5	1	2	-	1	-	1	-
064682 市立大安國小	6	-	1	1	3	1	-	-
064685 市立大安區永安國小	2	-	-	-	-	-	2	1
064686 市立龍山國小	11	3	1	2	2	2	1	1
064687 市立龍井國小	21	3	2	2	3	6	5	2
064688 市立龍津國小	6	-	-	2	2	2	-	-
064689 市立龍海國小	2	-	-	-	1	1	-	-
064690 市立龍港國小	3	1	-	-	1	1	-	-
064691 市立龍泉國小	28	7	11	3	5	1	1	7
064692 市立龍峰國小	51	11	16	7	6	5	6	5
064693 市立烏日國小	16	4	-	3	3	3	3	4
064694 市立僑仁國小	16	-	4	2	6	1	3	3
064695 市立喀哩國小	9	2	3	-	2	1	1	1
064696 市立東園國小	5	-	1	2	2	-	-	-
064698 市立旭光國小	29	10	2	5	5	3	4	3
064699 市立五光國小	11	1	2	1	-	4	3	-
074601 縣立中山國小	17	2	4	3	4	1	3	2
074602 縣立民生國小	2	-	-	-	-	2	-	-
074603 縣立平和國小	4	2	1	1	-	-	-	-
074604 縣立南郭國小	26	5	5	5	6	4	1	2
074605 縣立南興國小	5	1	1	2	-	-	1	-
074606 縣立東芳國小	10	2	1	3	1	1	2	2
074607 縣立泰和國小	12	1	6	2	1	-	2	3
074608 縣立三民國小	3	1	1	-	-	1	-	1
074609 縣立聯興國小	35	5	12	6	4	4	4	4
074610 縣立大竹國小	13	3	3	4	-	-	3	2
074611 縣立國聖國小	1	-	1	-	-	-	-	1
074614 縣立忠孝國小	15	5	2	1	1	4	2	1
074615 縣立芬園國小	5	-	2	-	2	-	1	-
074618 縣立同安國小	3	1	-	-	-	-	2	-
074621 縣立花壇國小	16	2	5	3	2	2	2	3
074622 縣立文祥國小	3	1	-	1	-	1	-	-
074623 縣立華南國小	3	1	1	1	-	-	-	1
074624 縣立僑愛國小	4	-	-	1	1	1	1	-
074625 縣立三春國小	6	1	1	1	-	1	2	1
074626 縣立白沙國小	9	-	-	3	4	-	2	4
074627 縣立和美國小	7	2	1	1	1	-	2	-
074628 縣立和東國小	6	-	1	1	1	2	1	1
074629 縣立大嘉國小	3	-	1	-	-	1	1	3
074630 縣立大榮國小	7	1	2	-	2	1	1	-
074631 縣立新庄國小	12	1	4	1	2	3	1	3
074632 縣立培英國小	8	1	1	3	2	-	1	1
074633 縣立線西國小	8	1	2	2	1	1	1	1
074635 縣立新港國小	2	1	-	-	1	-	-	1
074636 縣立伸東國小	8	1	3	3	1	-	-	1

表C2-2 國民小學原住民學生及畢業生人數－按年級別與校別分

111 學年度 SY 2022-2023

單位：人

	在學學生人數							上學年度
	總計	一年級	二年級	三年級	四年級	五年級	六年級	畢業生人數
074637 縣立伸仁國小	2	-	-	-	1	1	-	-
074638 縣立大同國小	7	1	2	1	-	1	2	-
074639 縣立鹿港國小	3	-	2	1	-	-	-	1
074640 縣立文開國小	8	1	2	1	1	2	1	1
074644 縣立草港國小	5	1	-	1	1	1	1	-
074645 縣立頂番國小	11	-	2	6	-	2	1	4
074646 縣立東興國小	1	-	-	-	-	-	1	-
074647 縣立管嶼國小	3	1	-	-	1	1	-	1
074649 縣立西勢國小	3	-	-	1	1	1	-	1
074650 縣立大興國小	14	2	4	3	2	2	1	-
074652 縣立日新國小	2	-	1	-	-	-	1	-
074654 縣立秀水國小	2	1	-	-	-	1	-	1
074655 縣立馬興國小	1	1	-	-	-	-	-	-
074656 縣立華龍國小	2	1	-	-	1	-	-	2
074657 縣立明正國小	5	-	1	3	1	-	-	1
074658 縣立陝西國小	4	-	-	2	2	-	-	-
074659 縣立育民國小	3	-	1	1	-	-	1	-
074660 縣立溪湖國小	4	-	1	1	1	-	1	-
074661 縣立東溪國小	-	-	-	-	-	-	-	1
074662 縣立湖西國小	3	1	-	1	1	-	-	-
074663 縣立湖東國小	7	4	-	-	-	2	1	-
074664 縣立湖南國小	2	1	-	-	-	1	-	-
074665 縣立媽厝國小	5	1	1	1	1	-	1	-
074666 縣立埔鹽國小	5	-	2	-	1	1	1	-
074669 縣立好修國小	3	-	1	-	2	-	-	2
074671 縣立新水國小	7	1	-	1	1	2	2	1
074674 縣立太平國小	1	-	-	-	-	1	-	1
074677 縣立鳳霞國小	-	-	-	-	-	-	-	1
074679 縣立明聖國小	2	-	1	-	-	-	1	-
074680 縣立員林國小	11	2	2	2	1	4	-	1
074681 縣立育英國小	5	2	-	1	-	1	1	1
074682 縣立靜修國小	7	1	2	1	-	1	2	1
074683 縣立僑信國小	11	2	3	2	2	1	1	1
074684 縣立員東國小	3	1	-	-	2	-	-	-
074686 縣立東山國小	6	-	1	2	1	-	2	-
074687 縣立青山國小	3	1	-	-	1	-	1	1
074688 縣立明湖國小	1	-	-	-	1	-	-	-
074689 縣立大村國小	10	3	-	2	3	1	1	1
074690 縣立大西國小	1	1	-	-	-	-	-	-
074691 縣立村上國小	2	-	1	-	-	1	-	-
074692 縣立村東國小	2	1	-	-	-	-	1	-
074693 縣立永靖國小	3	1	-	-	1	-	1	-
074694 縣立福德國小	3	2	-	-	1	-	-	-
074695 縣立永興國小	4	-	2	-	-	1	1	-
074698 縣立田中國小	6	1	1	1	-	1	2	1
074699 縣立三潭國小	-	-	-	-	-	-	-	1
081601 私立普台國小	2	-	-	-	-	2	-	1
081602 私立均頭國(中)小	5	-	2	2	-	1	-	-

表C2-2 國民小學原住民學生及畢業生人數－按年級別與校別分

111 學年度 SY 2022-2023

單位：人

	在學學生人數							上學年度
	總計	一年級	二年級	三年級	四年級	五年級	六年級	畢業生人數
084601 縣立南投國小	24	4	3	5	4	5	3	1
084602 縣立平和國小	23	5	5	1	5	4	3	-
084603 縣立新豐國小	24	4	1	6	2	7	4	4
084604 縣立營盤國小	1	-	-	-	-	1	-	-
084605 縣立西嶺國小	1	-	-	-	1	-	-	1
084606 縣立德興國小	1	-	-	-	-	1	-	-
084607 縣立光華國小	6	-	-	2	2	2	-	2
084608 縣立光榮國小	2	-	-	1	-	1	-	-
084609 縣立文山國小	4	1	2	-	-	-	1	-
084610 縣立僑建國小	7	1	-	1	2	1	2	-
084611 縣立漳和國小	13	4	1	-	2	3	3	-
084612 縣立嘉和國小	16	2	5	-	3	2	4	1
084614 縣立千秋國小	25	-	1	4	4	10	6	-
084615 縣立埔里國小	178	35	34	23	34	21	31	33
084616 縣立南光國小	223	40	39	32	37	45	30	34
084617 縣立育英國小	40	11	6	10	4	5	4	2
084618 縣立史港國小	3	1	1	1	-	-	-	-
084619 縣立愛蘭國小	57	9	7	13	8	10	10	12
084620 縣立溪南國小	25	2	6	2	5	4	6	5
084621 縣立水尾國小	1	-	-	1	-	-	-	-
084622 縣立桃源國小	2	-	-	-	-	1	1	-
084623 縣立麒麟國小	15	1	1	2	3	4	4	3
084624 縣立太平國小	5	2	1	-	-	1	1	-
084625 縣立忠孝國小	3	1	1	1	-	-	-	-
084626 縣立中峰國小	26	3	8	4	5	4	2	5
084627 縣立大成國小	36	5	6	9	5	5	6	7
084629 縣立草屯國小	18	5	3	5	1	1	3	1
084630 縣立敦和國小	4	-	1	2	-	1	-	-
084631 縣立新庄國小	3	-	-	1	2	-	-	-
084632 縣立碧峰國小	6	1	2	-	1	2	-	1
084633 縣立土城國小	1	1	-	-	-	-	-	-
084635 縣立炎峰國小	13	4	2	1	2	3	1	1
084636 縣立中原國小	4	-	-	-	-	2	2	-
084639 縣立僑光國小	11	1	1	2	1	2	4	3
084640 縣立北投國小	5	-	4	1	-	-	-	-
084641 縣立富功國小	6	1	1	-	3	-	1	1
084642 縣立竹山國小	5	-	1	-	3	1	-	-
084643 縣立延平國小	4	2	-	1	-	1	-	-
084649 縣立雲林國小	2	1	1	-	-	-	-	-
084651 縣立桶頭國小	1	-	-	-	-	-	1	-
084652 縣立中州國小	1	-	-	-	1	-	-	-
084655 縣立集集國小	1	-	1	-	-	-	-	-
084656 縣立隘寮國小	1	1	-	-	-	-	-	-
084657 縣立永昌國小	4	-	-	2	-	1	1	-
084658 縣立和平國小	2	-	-	1	-	1	-	-
084660 縣立名間國小	10	1	3	1	3	1	1	-
084661 縣立新街國小	45	6	2	6	8	13	10	10
084662 縣立名崗國小	3	-	-	1	-	2	-	-

表C2-2 國民小學原住民學生及畢業生人數－按年級別與校別分

111 學年度 SY 2022-2023

單位：人

	在學學生人數							上學年度
	總計	一年級	二年級	三年級	四年級	五年級	六年級	畢業生人數
084663 縣立中山國小	1	-	-	-	1	-	-	-
084664 縣立弓鞋國小	3	1	-	1	-	-	1	-
084670 縣立文昌國小	1	-	-	-	-	-	1	1
084674 縣立瑞田國小	2	-	2	-	-	-	-	-
084679 縣立永樂國小	1	1	-	-	-	-	-	-
084681 縣立清水國小	2	-	-	1	1	-	-	-
084687 縣立魚池國小	13	5	4	2	1	1	-	-
084688 縣立頭社國小	2	1	-	1	-	-	-	-
084689 縣立東光國小	7	1	2	2	1	-	1	-
084693 縣立新城國小	7	-	2	-	3	1	1	-
084694 縣立伊達邵國小	7	-	3	-	2	1	1	2
084695 縣立共和國小	2	-	-	1	1	-	-	-
084696 縣立國姓國小	5	2	-	2	-	-	1	1
084697 縣立北山國小	1	-	-	-	-	1	-	-
084698 縣立北港國小	12	1	2	1	2	2	4	-
084699 縣立福龜國小	2	-	1	-	-	-	1	-
091601 私立維多利亞小學	1	1	-	-	-	-	-	-
091602 私立福智國小	3	-	-	1	2	-	-	-
094601 縣立鎮西國小	8	1	1	2	2	1	1	1
094602 縣立鎮東國小	7	3	-	1	-	1	2	1
094603 縣立溝壩國小	3	1	-	-	1	-	1	1
094605 縣立石榴國小	1	-	-	1	-	-	-	-
094606 縣立溪洲國小	4	-	-	1	2	1	-	1
094607 縣立林頭國小	4	-	2	-	2	-	-	-
094609 縣立鎮南國小	8	1	2	1	1	2	1	-
094610 縣立公誠國小	11	2	3	2	2	1	1	-
094611 縣立久安國小	1	-	-	1	-	-	-	-
094612 縣立古坑國(中)小	1	-	-	1	-	-	-	1
094614 縣立永光國小	4	1	-	1	-	2	-	-
094615 縣立華山國小	2	-	-	-	1	-	1	-
094618 縣立樟湖生態國(中)小	-	-	-	-	-	-	-	1
094620 縣立華南國小	5	1	1	2	-	1	-	-
094625 縣立林內國小	4	-	-	-	1	1	2	-
094626 縣立重興國小	1	-	-	-	1	-	-	1
094630 縣立民生國小	-	-	-	-	-	-	-	1
094631 縣立斗南國小	3	-	1	-	-	2	-	2
094633 縣立石龜國小	4	-	2	-	1	1	-	-
094634 縣立重光國小	1	-	1	-	-	-	-	-
094635 縣立文安國小	2	-	-	-	1	-	1	-
094636 縣立僑真國小	3	1	-	-	-	2	-	2
094637 縣立荊桐國小	5	-	2	1	-	1	1	2
094638 縣立饒平國小	5	-	-	1	1	1	2	-
094639 縣立大美國小	3	-	-	-	-	2	1	-
094641 縣立僑和國小	1	-	-	-	-	1	-	1
094643 縣立大埤國小	4	-	1	1	-	1	1	-
094645 縣立仁和國小	3	1	-	1	-	-	1	-
094646 縣立嘉興國小	2	-	1	-	1	-	-	-
094648 縣立虎尾國小	5	-	-	2	2	1	-	1

表C2-2 國民小學原住民學生及畢業生人數－按年級別與校別分

111 學年度 SY 2022-2023

單位：人

	在學學生人數							上學年度
	總計	一年級	二年級	三年級	四年級	五年級	六年級	畢業生人數
094649 縣立立仁國小	8	-	-	2	3	1	2	3
094650 縣立大屯國小	1	-	-	-	-	-	1	-
094651 縣立中溪國小	2	1	-	1	-	-	-	-
094653 縣立中正國小	1	-	-	-	-	1	-	-
094654 縣立平和國小	3	-	1	-	2	-	-	-
094655 縣立廉使國小	2	-	-	1	1	-	-	-
094656 縣立惠來國小	1	-	-	1	-	-	-	-
094657 縣立拯民國小	2	2	-	-	-	-	-	-
094658 縣立安慶國小	4	-	1	1	-	1	1	-
094659 縣立土庫國小	1	-	-	-	-	-	1	-
094660 縣立馬光國小	2	-	-	-	1	-	1	-
094662 縣立後埔國小	1	-	1	-	-	-	-	-
094666 縣立褒忠國小	3	1	-	1	-	-	1	2
094671 縣立安南國小	-	-	-	-	-	-	-	1
094675 縣立臺西國小	2	-	1	1	-	-	-	-
094678 縣立新興國小	1	-	-	1	-	-	-	-
094680 縣立文昌國小	8	1	2	1	1	2	1	3
094681 縣立中山國小	6	1	1	1	2	1	-	-
094682 縣立廣興國小	2	-	1	1	-	-	-	-
094688 縣立二崙國小	2	-	1	-	-	-	1	2
094696 縣立崙背國小	3	1	2	-	-	-	-	-
094697 縣立豐榮國小	7	-	-	2	3	2	-	4
094698 縣立大有國小	2	-	1	-	1	-	-	-
104601 縣立朴子國小	2	-	1	-	-	1	-	2
104602 縣立大同國小	7	3	-	-	3	1	-	-
104604 縣立竹村國小	2	-	-	1	-	1	-	-
104606 縣立大鄉國小	2	-	-	1	-	1	-	-
104607 縣立布袋國小	-	-	-	-	-	-	-	1
104610 縣立過溝國小	2	-	1	-	-	1	-	-
104612 縣立新塭國小	2	1	-	-	1	-	-	-
104615 縣立大林國小	4	1	1	-	1	-	1	1
104616 縣立三和國小	4	1	1	-	-	2	-	-
104621 縣立民雄國小	7	-	2	2	2	-	1	2
104622 縣立東榮國小	5	3	-	1	-	-	1	-
104623 縣立三興國小	1	1	-	-	-	-	-	-
104625 縣立興中國小	15	2	-	5	3	2	3	-
104626 縣立秀林國小	3	1	-	1	1	-	-	-
104629 縣立溪口國小	4	-	2	-	1	-	1	-
104630 縣立美林國小	-	-	-	-	-	-	-	1
104633 縣立新港國小	3	2	-	-	-	1	-	-
104634 縣立文昌國小	1	-	1	-	-	-	-	-
104637 縣立復興國小	-	-	-	-	-	-	-	1
104639 縣立蒜頭國小	2	1	1	-	-	-	-	-
104643 縣立更寮國小	-	-	-	-	-	-	-	1
104647 縣立東石國小	1	-	-	-	1	-	-	-
104648 縣立塭港國小	2	1	1	-	-	-	-	-
104653 縣立龍崗國小	2	-	1	-	1	-	-	-
104655 縣立鹿草國小	-	-	-	-	-	-	-	1

表C2-2 國民小學原住民學生及畢業生人數－按年級別與校別分

111 學年度 SY 2022-2023

單位：人

	在學學生人數							上學年度	
	總計	一年級	二年級	三年級	四年級	五年級	六年級	畢業生人數	
104657 縣立下潭國小	4	1	1	1	-	1	-	-	-
104663 縣立光榮國小	2	-	-	1	-	-	1	-	-
104668 縣立南興國小	1	-	1	-	-	-	-	-	-
104669 縣立太保國小	6	-	-	1	4	-	1	1	1
104670 縣立安東國小	2	-	1	-	-	-	1	-	-
104671 縣立南新國小	9	2	2	-	-	2	3	-	-
104672 縣立新埤國小	2	-	-	-	1	-	1	1	1
104673 縣立水上國小	12	1	4	3	2	1	1	1	2
104675 縣立柳林國小	2	-	-	-	1	-	1	-	-
104676 縣立忠和國小	4	1	-	1	1	-	1	-	-
104678 縣立成功國小	2	1	1	-	-	-	-	-	-
104679 縣立北回國小	2	-	-	-	1	1	-	-	-
104681 縣立中埔國小	1	-	-	-	1	-	-	-	1
104682 縣立大有國小	1	-	-	1	-	-	-	-	-
104683 縣立中山國小	1	-	1	-	-	-	-	-	-
104684 縣立頂六國小	3	1	-	-	1	-	1	-	-
104685 縣立和睦國小	8	1	1	1	1	2	2	-	-
104686 縣立同仁國小	8	1	-	5	1	-	1	3	3
104690 縣立社口國小	4	1	-	1	-	1	1	-	-
104693 縣立民和國小	19	4	3	3	5	2	2	2	2
104694 縣立內壠國小	2	-	-	1	-	-	1	-	-
104695 縣立黎明國小	11	1	2	3	3	1	1	5	5
104698 縣立隙頂國小	9	2	1	2	2	-	2	-	-
114601 市立仁德國小	3	-	-	-	-	1	2	2	2
114602 市立文賢國小	3	-	-	-	2	-	1	-	-
114603 市立長興國小	4	1	1	-	1	1	-	2	2
114604 市立依仁國小	2	-	-	1	-	-	1	-	-
114605 市立大甲國小	1	-	-	-	-	-	1	-	-
114606 市立仁和國小	4	-	-	1	1	1	1	-	-
114607 市立德南國小	11	1	2	2	2	3	1	3	3
114608 市立虎山實驗小學	4	1	-	2	-	-	1	-	-
114609 市立歸仁國小	4	-	1	2	-	-	1	-	-
114610 市立歸南國小	10	2	4	-	2	-	2	2	2
114611 市立保西國小	-	-	-	-	-	-	-	1	1
114612 市立大潭國小	4	-	1	1	1	1	-	-	-
114613 市立關廟國小	2	-	1	-	-	1	-	-	-
114614 市立五甲國小	4	1	-	1	-	-	2	1	1
114617 市立文和實驗小學	1	-	-	1	-	-	-	-	-
114618 市立深坑國小	1	-	-	-	-	-	1	-	-
114619 市立新光國小	1	-	-	-	-	1	-	-	-
114623 市立永康國小	39	10	8	3	6	6	6	5	5
114624 市立大灣國小	16	6	3	2	2	2	1	3	3
114625 市立三村國小	13	-	3	3	4	1	2	-	-
114626 市立西勢國小	5	1	1	-	-	3	-	1	1
114627 市立永康區復興國小	16	3	4	3	2	2	2	3	3
114628 市立龍潭國小	24	5	6	5	6	2	-	2	2
114629 市立大橋國小	23	6	4	4	4	3	2	-	-
114630 市立新化國小	6	1	-	1	1	2	1	1	1

表C2-2 國民小學原住民學生及畢業生人數－按年級別與校別分

111 學年度 SY 2022-2023

單位：人

	在學學生人數							上學年度
	總計	一年級	二年級	三年級	四年級	五年級	六年級	畢業生人數
114632 市立口埤實驗小學	5	-	3	-	1	-	1	-
114633 市立大新國小	4	1	-	-	-	1	2	-
114635 市立山上國小	7	-	2	-	3	1	1	1
114636 市立玉井國小	8	3	4	-	-	1	-	-
114637 市立層林國小	1	-	-	-	-	-	1	1
114638 市立楠西國小	4	-	2	1	-	-	1	-
114639 市立南化國小	4	1	1	1	-	-	1	-
114640 市立北寮國小	1	-	-	-	-	1	-	-
114641 市立西埔國小	1	-	-	-	-	1	-	-
114642 市立玉山國小	1	-	-	1	-	-	-	-
114646 市立光榮實驗小學	1	1	-	-	-	-	-	-
114647 市立善化國小	10	1	1	-	1	4	3	5
114648 市立茄拔國小	3	-	1	-	1	1	-	-
114650 市立大成國小	16	5	1	3	4	1	2	3
114651 市立陽明國小	6	-	3	1	2	-	-	1
114652 市立善糖國小	1	-	-	-	1	-	-	-
114653 市立小新國小	14	1	4	1	4	1	3	1
114654 市立新市國小	13	3	1	3	1	2	3	1
114655 市立大社國小	-	-	-	-	-	-	-	1
114656 市立安定國小	3	-	-	1	1	-	1	-
114657 市立南安國小	8	2	2	-	2	1	1	3
114658 市立安定區南興國小	2	1	-	-	-	-	1	1
114659 市立麻豆國小	8	4	-	1	1	-	2	2
114660 市立培文國小	4	1	2	-	-	1	-	-
114661 市立文正國小	4	-	1	-	1	2	-	-
114663 市立安業國小	2	-	-	1	-	1	-	-
114665 市立港尾國小	1	1	-	-	-	-	-	-
114668 市立佳里國小	4	-	-	-	1	2	1	2
114669 市立佳興國小	1	1	-	-	-	-	-	-
114673 市立仁愛國小	2	2	-	-	-	-	-	-
114675 市立西港國小	3	-	2	1	-	-	-	-
114676 市立港東國小	1	1	-	-	-	-	-	-
114677 市立西港區成功國小	1	-	-	-	-	-	1	1
114680 市立松林國小	1	-	-	-	-	-	1	1
114681 市立七股國小	2	1	1	-	-	-	-	-
114686 市立篤加國小	1	-	-	-	-	1	-	-
114692 市立樹林國小	2	-	-	1	1	-	-	-
114694 市立漚汪國小	2	-	1	-	1	-	-	-
114699 市立北門國小	2	-	1	-	-	-	1	-
124601 市立鳳山國小	10	2	4	-	2	1	1	1
124602 市立大東國小	6	2	2	-	1	1	-	-
124603 市立文山國小	14	2	3	3	1	2	3	1
124604 市立鳳山區中正國小	40	8	9	6	5	5	7	7
124605 市立五甲國小	5	2	2	1	-	-	-	3
124606 市立曹公國小	3	-	-	1	1	-	1	-
124607 市立誠正國小	2	-	1	-	-	1	-	-
124608 市立南成國小	12	2	5	1	2	1	1	1
124609 市立五福國小	20	2	8	3	3	3	1	1

表C2-2 國民小學原住民學生及畢業生人數－按年級別與校別分

111 學年度 SY 2022-2023

單位：人

	在學學生人數							上學年度	
	總計	一年級	二年級	三年級	四年級	五年級	六年級	畢業生人數	
124610 市立鳳山區中山國小	10	1	2	4	-	2	1	2	
124611 市立新甲國小	30	6	4	5	7	4	4	-	
124612 市立鳳山區忠孝國小	27	5	7	1	6	3	5	1	
124613 市立林園國小	24	2	2	1	7	5	7	4	
124614 市立中芸國小	13	4	1	2	1	2	3	1	
124615 市立港埔國小	4	2	1	-	-	-	1	1	
124616 市立金潭國小	31	3	5	5	9	3	6	3	
124617 市立汕尾國小	1	-	-	1	-	-	-	-	
124618 市立永芳國小	43	8	10	5	11	6	3	3	
124619 市立翁園國小	5	-	4	-	-	-	1	2	
124620 市立忠義國小	21	4	5	4	3	3	2	1	
124621 市立昭明國小	8	2	1	-	3	2	-	-	
124622 市立潮寮國小	11	1	-	5	1	2	2	1	
124623 市立中庄國小	47	8	10	6	7	6	10	6	
124624 市立溪寮國小	1	-	-	-	-	1	-	-	
124625 市立大寮國小	29	6	9	5	1	5	3	2	
124626 市立大樹國小	15	2	3	-	6	2	2	-	
124627 市立九曲國小	45	7	10	11	6	8	3	5	
124630 市立水寮國小	5	2	1	1	1	-	-	-	
124631 市立小坪國小	1	-	-	1	-	-	-	-	
124634 市立仁武國小	28	3	3	5	8	1	8	5	
124635 市立烏林國小	7	4	1	-	-	-	2	1	
124636 市立八卦國小	17	2	4	5	2	2	2	4	
124637 市立灣內國小	10	3	2	2	-	1	2	-	
124638 市立大社區大社國小	14	2	3	3	1	3	2	1	
124639 市立嘉誠國小	3	1	1	-	1	-	-	1	
124640 市立烏松國小	11	-	-	1	6	2	2	1	
124641 市立仁美國小	20	2	-	5	4	6	3	1	
124642 市立大華國小	5	1	2	1	-	1	-	1	
124643 市立岡山國小	12	2	2	1	1	2	4	3	
124644 市立前峰國小	20	2	5	3	3	5	2	2	
124645 市立嘉興國小	6	1	3	2	-	-	-	-	
124646 市立兆湘國小	8	1	1	1	3	1	1	3	
124647 市立後紅國小	14	2	2	-	4	2	4	2	
124648 市立和平國小	6	2	1	1	2	-	-	-	
124650 市立仕隆國小	16	1	3	4	6	1	1	1	
124651 市立五林國小	3	-	1	1	1	-	-	-	
124652 市立甲園國小	2	-	1	1	-	-	-	-	
124653 市立興糖國小	15	3	2	2	2	3	3	2	
124654 市立燕巢國小	9	2	2	2	-	2	1	-	
124655 市立橫山國小	3	-	1	-	1	-	1	-	
124657 市立安招國小	5	-	2	-	-	2	1	-	
124659 市立金山國小	1	-	-	1	-	-	-	-	
124664 市立阿蓮國小	10	1	3	1	-	4	1	1	
124665 市立中路國小	2	-	-	1	-	1	-	-	
124666 市立復安國小	1	-	-	-	-	-	1	-	
124667 市立路竹國小	14	1	1	5	2	3	2	1	
124668 市立路竹區大社國小	4	2	1	1	-	-	-	-	



表C2-2 國民小學原住民學生及畢業生人數－按年級別與校別分

111 學年度 SY 2022-2023

單位：人

	在學學生人數							上學年度	
	總計	一年級	二年級	三年級	四年級	五年級	六年級	畢業生人數	
124670 市立竹滬國小	5	2	1	1	1	-	-	2	
124672 市立北嶺國小	2	-	1	-	1	-	-	-	
124673 市立一甲國小	3	-	-	1	1	-	1	1	
124674 市立文賢國小	4	-	1	1	-	1	1	-	
124675 市立明宗國小	5	2	-	-	1	1	1	-	
124676 市立大湖國小	10	1	2	1	2	2	2	-	
124677 市立海埔國小	1	-	-	1	-	-	-	-	
124678 市立三侯國小	3	1	1	-	-	1	-	-	
124679 市立茄苳國小	1	-	-	-	-	1	-	-	
124680 市立茄苳區成功國小	-	-	-	-	-	-	-	1	
124681 市立砂崙國小	3	1	1	-	1	-	-	-	
124682 市立永安國小	3	-	1	1	1	-	-	1	
124684 市立彌陀國小	6	1	2	-	2	-	1	-	
124685 市立南安國小	3	-	1	1	-	1	-	-	
124686 市立壽齡國小	4	-	-	1	2	1	-	-	
124687 市立梓官國小	13	-	4	3	4	-	2	-	
124688 市立蚵寮國小	9	3	2	-	1	2	1	2	
124689 市立旗山國小	26	6	5	4	5	4	2	1	
124691 市立旗山區鼓山國小	15	2	4	1	3	3	2	3	
124692 市立圓潭國小	1	-	-	-	-	1	-	-	
124693 市立旗尾國小	6	1	1	2	1	1	-	-	
124697 市立美濃國小	10	1	2	2	2	1	2	2	
124699 市立吉洋國小	5	1	-	3	-	1	-	1	
130601 國立屏東大學實小	28	6	7	3	7	2	3	-	
131601 私立崇華國小	1	-	-	-	-	-	1	-	
134601 縣立中正國小	27	1	4	8	8	3	3	3	
134602 縣立仁愛國小	93	14	16	8	18	17	20	7	
134603 縣立海豐國小	8	3	1	1	1	1	1	1	
134604 縣立公館國小	10	2	2	-	2	2	2	2	
134605 縣立大同國小	10	-	-	1	2	4	3	-	
134606 縣立鶴聲國小	58	5	15	10	7	13	8	7	
134607 縣立凌雲國小	6	-	2	1	-	2	1	-	
134608 縣立勝利國小	66	9	12	12	13	11	9	5	
134609 縣立歸來國小	8	1	3	1	2	-	1	-	
134610 縣立前進國小	8	5	1	1	1	-	-	-	
134611 縣立唐榮國小	12	1	1	3	2	5	-	2	
134612 縣立民和國小	41	8	6	5	8	10	4	2	
134613 縣立建國國小	5	1	1	1	1	-	1	-	
134614 縣立復興國小	46	5	6	4	6	15	10	12	
134615 縣立忠孝國小	50	8	8	10	8	11	5	12	
134616 縣立和平國小	50	7	9	13	5	11	5	12	
134617 縣立萬丹國小	5	3	-	1	-	1	-	1	
134618 縣立新庄國小	1	-	-	-	-	1	-	1	
134620 縣立新興國小	1	-	-	-	1	-	-	-	
134621 縣立社皮國小	6	1	2	1	-	2	-	1	
134622 縣立廣安國小	1	-	1	-	-	-	-	-	
134624 縣立麟洛國小	11	-	3	2	1	3	2	-	
134625 縣立九如國小	10	-	2	2	3	3	-	-	

表C2-2 國民小學原住民學生及畢業生人數－按年級別與校別分

111 學年度 SY 2022-2023

單位：人

	在學學生人數							上學年度	
	總計	一年級	二年級	三年級	四年級	五年級	六年級	畢業生人數	
134626 縣立後庄國小	1	-	1	-	-	-	-	-	-
134627 縣立惠農國小	1	-	-	-	-	1	-	-	-
134628 縣立長興國小	12	-	6	2	1	2	1	1	1
134629 縣立繁華國小	9	1	3	-	1	4	-	-	-
134631 縣立鹽埔國小	6	2	1	2	-	-	1	-	-
134632 縣立仕絨國小	3	-	1	-	1	1	-	-	-
134633 縣立高朗國小	1	1	-	-	-	-	-	-	-
134634 縣立新圍國小	5	2	-	-	1	-	2	1	1
134636 縣立振興國小	1	-	-	1	-	-	-	-	-
134637 縣立高樹國小	40	9	10	8	6	2	5	6	6
134639 縣立新豐國小	5	1	-	1	-	-	3	-	-
134640 縣立田子國小	-	-	-	-	-	-	-	-	1
134641 縣立新南國小	1	1	-	-	-	-	-	-	-
134642 縣立泰山國小	32	9	6	2	4	5	6	5	5
134646 縣立里港國小	5	1	1	-	-	1	2	1	1
134649 縣立三和國小	2	-	-	-	1	1	-	-	-
134651 縣立潮州國小	56	5	6	5	15	12	13	6	6
134652 縣立光春國小	34	5	4	4	5	8	8	3	3
134653 縣立光華國小	90	19	11	10	16	22	12	24	24
134654 縣立四林國小	1	-	-	1	-	-	-	-	-
134655 縣立潮南國小	4	-	-	-	2	-	2	1	1
134656 縣立潮東國小	12	2	3	3	1	2	1	-	-
134657 縣立萬巒國小	13	3	3	3	2	-	2	1	1
134658 縣立五溝國小	15	3	3	3	1	5	-	-	-
134659 縣立佳佐國小	20	3	2	3	3	7	2	5	5
134661 縣立赤山國小	8	2	1	-	2	1	2	-	-
134662 縣立內埔國小	42	6	5	7	5	12	7	7	7
134664 縣立僑智國小	2	-	1	-	1	-	-	1	1
134665 縣立崇文國小	25	5	4	2	4	6	4	5	5
134666 縣立新生國小	12	1	2	2	2	3	2	3	3
134667 縣立榮華國小	4	1	-	1	-	1	1	-	-
134668 縣立黎明國小	130	18	19	23	25	21	24	9	9
134669 縣立隘寮國小	9	1	2	-	2	-	4	-	-
134670 縣立泰安國小	3	-	-	1	2	-	-	-	-
134671 縣立東勢國小	4	-	1	-	-	2	1	-	-
134672 縣立豐田國小	8	1	1	3	1	-	2	1	1
134673 縣立富田國小	2	-	1	1	-	-	-	-	-
134674 縣立竹田國小	3	1	-	-	-	-	2	-	-
134675 縣立西勢國小	1	-	-	1	-	-	-	-	-
134676 縣立大明國小	2	-	-	1	-	-	1	-	-
134677 縣立新埤國小	3	-	-	1	-	1	1	-	-
134679 縣立萬隆國小	7	1	1	2	1	1	1	-	-
134680 縣立餉潭國小	7	1	-	2	2	1	1	1	1
134681 縣立枋寮國小	31	7	6	4	4	5	5	4	4
134682 縣立僑德國小	55	13	4	6	8	12	12	4	4
134683 縣立建興國小	86	15	15	17	17	14	8	10	10
134684 縣立東海國小	8	-	1	-	2	2	3	1	1
134686 縣立東港國小	3	-	1	1	1	-	-	-	-

表C2-2 國民小學原住民學生及畢業生人數－按年級別與校別分

111 學年度 SY 2022-2023

單位：人

	在學學生人數							上學年度	
	總計	一年級	二年級	三年級	四年級	五年級	六年級	畢業生人數	
134687 縣立東隆國小	7	2	1	1	-	2	1	3	
134688 縣立海濱國小	3	-	1	1	-	-	1	-	
134689 縣立以栗國小	3	1	-	-	-	1	1	-	
134691 縣立新園國小	4	2	-	-	-	2	-	-	
134692 縣立仙吉國小	4	1	1	1	-	-	1	-	
134693 縣立烏龍國小	5	2	-	-	1	2	-	1	
134695 縣立鹽洲國小	9	2	2	-	2	-	3	2	
134696 縣立琉球國小	4	2	-	-	1	1	-	-	
140601 國立臺東大學附小	118	14	17	24	24	22	17	19	
144601 縣立仁愛國小	90	13	12	20	13	20	12	11	
144602 縣立復興國小	28	3	4	4	8	7	2	4	
144603 縣立光明國小	36	3	5	5	9	6	8	7	
144604 縣立寶桑國小	79	13	15	20	8	8	15	17	
144605 縣立新生國小	257	46	42	49	47	36	37	32	
144606 縣立豐里國小	76	16	16	15	6	9	14	6	
144607 縣立豐榮國小	185	29	28	27	28	36	37	23	
144608 縣立馬蘭國小	119	29	21	23	18	17	11	14	
144609 縣立豐源國小	26	7	5	2	4	6	2	4	
144610 縣立康樂國小	88	20	20	11	13	9	15	12	
144611 縣立豐年國小	60	12	12	9	15	5	7	10	
144612 縣立卑南國小	123	21	19	19	22	19	23	13	
144613 縣立岩灣國小	27	5	5	4	5	5	3	3	
144614 縣立南王國小	64	12	12	10	10	6	14	5	
144615 縣立知本國小	113	18	23	11	24	19	18	13	
144616 縣立建和國小	41	11	8	5	3	9	5	6	
144617 縣立豐田國小	115	16	21	14	17	23	24	16	
144618 縣立富岡國小	28	5	6	3	3	6	5	2	
144619 縣立新園國小	28	5	7	4	5	3	4	6	
144620 縣立賓朗國小	34	4	7	1	6	9	7	-	
144621 縣立溫泉國小	23	2	3	1	6	8	3	1	
144622 縣立利嘉國小	55	7	11	12	8	6	11	6	
144623 縣立初鹿國小	46	9	5	10	4	7	11	6	
144624 縣立東成國小	7	1	2	-	-	3	1	1	
144625 縣立富山國小	40	6	6	9	6	8	5	3	
144627 縣立大南國小	70	12	16	9	13	12	8	19	
144628 縣立太平國小	108	17	16	24	17	19	15	17	
144629 縣立大王國小	95	17	20	15	15	16	12	17	
144630 縣立香蘭國小	19	3	4	3	1	2	6	4	
144632 縣立三和國小	12	-	2	4	5	1	-	-	
144633 縣立美和國小	22	5	5	2	3	5	2	4	
144635 縣立大溪國小	30	5	5	3	8	3	6	9	
144636 縣立尚武國小	33	2	7	6	5	8	5	6	
144637 縣立大武國小	104	24	18	17	13	14	18	14	
144638 縣立大鳥國小	53	7	11	12	8	11	4	13	
144640 縣立綠島國小	3	-	1	-	-	2	-	-	
144641 縣立公館國小	7	3	4	-	-	-	-	1	
144642 縣立鹿野國小	22	3	2	5	4	5	3	-	
144643 縣立龍田國小	13	-	2	2	5	2	2	-	

表C2-2 國民小學原住民學生及畢業生人數－按年級別與校別分

111 學年度 SY 2022-2023

單位：人

	在學學生人數							上學年度
	總計	一年級	二年級	三年級	四年級	五年級	六年級	畢業生人數
144644 縣立永安國小	23	6	3	5	2	4	3	4
144645 縣立瑞豐國小	13	3	2	1	2	3	2	3
144646 縣立瑞源國小	40	9	9	8	6	5	3	8
144647 縣立關山國小	147	24	21	27	18	26	31	15
144648 縣立月眉國小	4	-	2	-	-	1	1	-
144649 縣立德高國小	23	4	8	3	3	1	4	1
144650 縣立電光國小	15	3	4	3	1	4	-	1
144651 縣立福原國小	53	5	7	10	6	14	11	9
144652 縣立大坡國小	13	4	-	1	3	2	3	1
144653 縣立萬安國小	21	1	6	3	4	3	4	3
144655 縣立東河國小	19	1	2	2	6	3	5	3
144656 縣立都蘭國小	45	6	11	7	6	10	5	2
144659 縣立泰源國小	45	4	6	8	10	4	13	5
144660 縣立北源國小	11	2	-	1	1	2	5	1
144662 縣立三民國小	82	16	13	17	11	16	9	8
144663 縣立成功國小	81	12	9	13	14	14	19	16
144664 縣立信義國小	33	6	5	7	5	4	6	7
144665 縣立三仙國小	35	9	5	8	3	4	6	11
144667 縣立忠孝國小	30	3	5	6	4	9	3	2
144669 縣立長濱國小	42	6	5	10	7	6	8	14
144671 縣立寧埔國小	25	5	4	5	1	7	3	8
144672 縣立竹湖國小	19	2	3	5	5	1	3	1
144673 縣立三間國小	15	3	2	2	4	2	2	2
144674 縣立樟原國小	13	6	1	1	3	2	-	4
144676 縣立嘉蘭國小	80	13	9	18	15	13	12	8
144677 縣立介達國小	37	7	9	3	5	9	4	8
144678 縣立新興國小	75	14	13	14	10	14	10	5
144679 縣立賓茂國小	113	15	20	21	23	15	19	19
144680 縣立安朔國小	42	7	4	8	7	7	9	7
144681 縣立土坂vusam實小	29	8	7	3	6	3	2	2
144683 縣立臺坂國小	23	4	6	4	1	4	4	6
144685 縣立蘭嶼國小	29	1	7	5	7	4	5	1
144686 縣立椰油國小	61	7	8	7	13	13	13	12
144687 縣立東清國小	47	8	8	6	13	4	8	5
144688 縣立朗島國小	27	6	4	4	4	6	3	7
144689 縣立桃源國小	90	22	11	17	14	12	14	8
144690 縣立武陵國小	68	16	13	10	9	8	12	13
144692 縣立鸞山國小	31	5	9	2	5	4	6	3
144693 縣立紅葉國小	42	4	3	10	8	10	7	14
144694 縣立海端國小	23	5	2	4	3	5	4	3
144695 縣立初來國小	45	7	9	9	5	7	8	12
144696 縣立坎頂國小	35	7	2	4	8	7	7	5
144697 縣立廣原國小	40	6	3	7	7	10	7	7
144698 縣立錦屏國小	32	6	5	5	3	9	4	8
150601 國立東華大學附設實小	88	17	19	12	12	14	14	13
151602 私立海星國小	55	9	11	11	4	6	14	10
154601 縣立明禮國小	67	13	12	7	21	9	5	-
154602 縣立明義國小	164	23	25	31	27	25	33	23

表C2-2 國民小學原住民學生及畢業生人數－按年級別與校別分  
111 學年度 SY 2022-2023

單位：人

	在學學生人數							上學年度
	總計	一年級	二年級	三年級	四年級	五年級	六年級	畢業生人數
154603 縣立明廉國小	170	32	29	29	29	27	24	20
154604 縣立明恥國小	107	13	25	21	15	15	18	10
154605 縣立中正國小	128	43	19	15	13	18	20	15
154606 縣立信義國小	25	3	3	7	2	6	4	5
154607 縣立復興國小	51	10	11	6	4	13	7	14
154608 縣立中華國小	103	23	8	21	16	15	20	23
154610 縣立忠孝國小	126	21	26	17	25	23	14	17
154611 縣立北濱國小	24	2	6	4	4	7	1	3
154612 縣立鑄強國小	173	23	32	26	29	30	33	28
154613 縣立國福國小	22	3	4	1	7	-	7	3
154614 縣立新城國小	182	24	31	24	37	31	35	26
154615 縣立北埔國小	285	52	53	57	47	46	30	40
154616 縣立康樂國小	51	10	8	8	12	7	6	8
154617 縣立嘉里國小	45	9	11	6	4	9	6	9
154618 縣立吉安國小	121	29	23	14	23	20	12	17
154619 縣立宜昌國小	293	64	39	43	54	49	44	56
154620 縣立北昌國小	115	25	21	27	16	10	16	17
154621 縣立稻香國小	60	8	8	11	10	14	9	11
154622 縣立光華國小	43	9	7	10	6	6	5	8
154623 縣立南華國小	38	8	11	4	4	8	3	8
154624 縣立化仁國小	159	31	28	30	24	24	22	22
154625 縣立太昌國小	133	21	17	34	19	22	20	13
154626 縣立壽豐國小	63	9	6	17	13	11	7	10
154627 縣立豐山國小	28	6	7	3	6	3	3	1
154628 縣立豐裡國小	29	5	3	8	5	3	5	3
154629 縣立志學國小	39	8	5	7	7	7	5	9
154630 縣立平和國小	16	3	2	1	3	5	2	2
154631 縣立溪口國小	17	4	2	-	7	3	1	3
154632 縣立月眉國小	26	3	6	4	3	8	2	3
154633 縣立水璉國小	21	1	3	3	3	8	3	1
154634 縣立鳳林國小	49	6	9	3	9	12	10	8
154636 縣立大寮國小	24	5	3	6	4	2	4	4
154637 縣立鳳仁國小	12	1	2	4	2	1	2	3
154638 縣立北林國小	9	1	-	1	3	-	4	-
154640 縣立長橋國小	17	3	1	1	1	5	6	5
154642 縣立林榮國小	7	2	2	1	-	2	-	1
154643 縣立光復國小	97	10	19	12	20	19	17	18
154644 縣立太巴壠國小	88	17	11	6	16	15	23	16
154648 縣立大進國小	43	7	9	8	7	4	8	5
154649 縣立瑞穗國小	117	24	24	18	18	15	18	20
154650 縣立瑞北國小	42	10	11	8	2	5	6	4
154651 縣立瑞美國小	14	2	4	1	1	4	2	4
154652 縣立鶴岡國小	17	2	4	3	3	3	2	3
154653 縣立舞鶴國小	6	3	2	-	1	-	-	5
154654 縣立富源國小	45	9	7	8	6	6	9	9
154655 縣立豐濱國小	47	7	12	7	10	5	6	9
154656 縣立港口國小	14	-	5	4	1	1	3	2
154657 縣立靜浦國小	15	5	3	1	1	2	3	1

表C2-2 國民小學原住民學生及畢業生人數－按年級別與校別分

111 學年度 SY 2022-2023

單位：人

	在學學生人數							上學年度	
	總計	一年級	二年級	三年級	四年級	五年級	六年級	畢業生人數	
154658 縣立新社國小	16	1	6	2	2	4	1	6	
154660 縣立玉里國小	81	15	18	8	16	9	15	13	
154661 縣立中城國小	99	16	21	18	14	15	15	16	
154662 縣立源城國小	17	4	2	2	4	2	3	4	
154663 縣立樂合國小	22	3	3	4	4	4	4	5	
154664 縣立觀音國小	14	5	2	2	1	3	1	2	
154665 縣立高寮國小	18	4	1	5	1	2	5	5	
154666 縣立松浦國小	37	7	5	6	4	11	4	6	
154667 縣立春日國小	31	12	4	3	7	2	3	6	
154668 縣立德武國小	15	3	3	1	3	1	4	2	
154669 縣立三民國小	20	6	4	1	2	4	3	1	
154670 縣立大禹國小	24	5	3	5	1	6	4	3	
154671 縣立長良國小	20	4	6	-	5	3	2	4	
154672 縣立富里國小	27	7	6	5	1	5	3	9	
154674 縣立東里國小	18	4	-	1	6	3	4	4	
154675 縣立明里國小	14	2	1	1	3	3	4	3	
154676 縣立吳江國小	12	2	1	3	2	2	2	3	
154677 縣立學田國小	11	3	1	1	1	1	4	5	
154678 縣立永豐國小	12	1	2	1	1	2	5	9	
154679 縣立萬寧國小	3	-	-	-	2	1	-	-	
154680 縣立東竹國小	15	1	4	6	-	3	1	2	
154681 縣立秀林國小	78	13	15	10	14	14	12	14	
154682 縣立富世國小	88	19	18	15	10	10	16	10	
154683 縣立崇德國小	93	20	20	11	13	16	13	12	
154684 縣立和平國小	80	17	9	11	14	17	12	11	
154685 縣立景美國小	38	3	10	8	5	8	4	7	
154686 縣立三棧國小	42	6	11	14	5	3	3	5	
154687 縣立佳民國小	48	10	7	6	8	10	7	3	
154688 縣立銅門國小	69	16	7	17	10	11	8	9	
154689 縣立水源國小	97	14	18	14	18	17	16	14	
154690 縣立銅蘭國小	41	6	8	9	10	5	3	8	
154691 縣立文蘭國小	34	6	5	2	9	5	7	6	
154692 縣立萬榮國小	49	9	11	9	4	7	9	5	
154693 縣立明利國小	36	7	5	12	3	3	6	10	
154694 縣立見晴國小	38	6	7	10	3	9	3	4	
154695 縣立馬遠國小	45	8	7	4	10	11	5	9	
154696 縣立西林國小	65	12	12	8	10	9	14	12	
154697 縣立紅葉國小	36	9	4	7	5	7	4	9	
154698 縣立卓溪國小	57	12	7	6	10	11	11	9	
154699 縣立崙山國小	41	8	7	5	7	10	4	3	
164601 縣立馬公國小	5	-	1	1	2	-	1	1	
164602 縣立中正國小	2	-	-	-	1	1	-	-	
164603 縣立中興國小	4	2	-	-	1	-	1	1	
164604 縣立中山國小	5	-	-	2	2	1	-	1	
164605 縣立石泉國小	2	-	1	-	1	-	-	-	
164606 縣立東衛國小	-	-	-	-	-	-	-	1	
164607 縣立興仁國小	1	-	-	-	-	1	-	-	
164609 縣立五德國小	2	-	-	1	-	1	-	-	

表C2-2 國民小學原住民學生及畢業生人數－按年級別與校別分

111 學年度 SY 2022-2023

單位：人

	在學學生人數							上學年度
	總計	一年級	二年級	三年級	四年級	五年級	六年級	畢業生人數
164616 縣立湖西國小	1	-	-	-	1	-	-	1
164620 縣立沙港國小	1	-	-	1	-	-	-	-
164623 縣立講美國小	2	-	-	1	-	1	-	-
164625 縣立赤崁國小	2	-	1	-	1	-	-	-
164628 縣立吉貝國小	1	-	-	-	1	-	-	-
164630 縣立合橫國小	4	1	-	2	-	1	-	-
164636 縣立內垵國小	2	-	-	1	1	-	-	-
164644 縣立雙湖國小	1	-	-	1	-	-	-	-
164645 縣立文澳國小	7	-	2	1	1	-	3	-
164646 縣立文光國小	7	-	3	-	1	1	2	-
173601 市立中正國小	4	-	-	2	1	-	1	2
173602 市立正濱國小	43	10	6	11	6	4	6	3
173603 市立忠孝國小	18	-	3	1	5	5	4	2
173604 市立和平國小	28	5	4	3	6	3	7	5
173605 市立八斗國小	117	22	19	21	25	18	12	24
173606 市立東信國小	9	1	2	1	2	2	1	-
173607 市立中興國小	9	2	2	2	2	1	-	-
173608 市立深澳國小	36	5	8	5	7	7	4	1
173610 市立東光國小	2	1	1	-	-	-	-	-
173611 市立仁愛國小	11	2	1	2	1	3	2	2
173612 市立信義國小	16	2	1	4	4	3	2	1
173613 市立成功國小	9	2	-	1	3	1	2	-
173614 市立南榮國小	4	-	-	-	2	2	-	1
173616 市立安樂國小	12	6	1	1	2	-	2	2
173617 市立西定國小	10	3	1	2	2	1	1	-
173618 市立武崙國小	39	4	4	13	5	7	6	8
173619 市立中和國小	15	5	3	2	1	2	2	-
173620 市立仙洞國小	5	-	1	1	1	1	1	3
173621 市立中山國小	2	1	-	-	-	-	1	-
173623 市立中華國小	3	1	1	1	-	-	-	-
173625 市立德和國小	9	-	2	2	-	5	-	-
173626 市立七堵國小	27	5	5	6	4	-	7	2
173627 市立華興國小	6	-	2	1	2	-	1	5
173628 市立五堵國小	90	19	13	17	10	20	11	15
173629 市立堵南國小	51	9	17	5	6	9	5	9
173630 市立瑪陵國小	3	2	1	-	-	-	-	-
173631 市立復興國小	3	1	-	1	-	1	-	-
173633 市立建德國小	28	3	3	4	7	4	7	5
173634 市立八堵國小	2	-	1	-	-	-	1	-
173635 市立暖暖國小	14	3	4	2	2	-	3	-
173636 市立暖江國小	7	2	2	1	2	-	-	-
173637 市立碇內國小	54	8	14	9	8	5	10	4
173638 市立隆聖國小	13	3	1	2	2	3	2	3
173639 市立長興國小	11	1	2	2	1	3	2	1
173640 市立長樂國小	9	1	4	-	3	1	-	1
173641 市立深美國小	37	7	6	6	5	6	7	6
173642 市立暖西國小	3	-	2	1	-	-	-	1
180601 國立清華大學附小	2	1	-	1	-	-	-	1

表C2-2 國民小學原住民學生及畢業生人數－按年級別與校別分

111 學年度 SY 2022-2023

單位：人

	在學學生人數							上學年度
	總計	一年級	二年級	三年級	四年級	五年級	六年級	畢業生人數
181601 私立曙光國小	3	1	1	1	-	-	-	-
183601 市立新竹國小	21	1	7	4	4	3	2	-
183602 市立北門國小	22	3	6	1	4	3	5	2
183603 市立民富國小	37	6	5	7	8	6	5	1
183604 市立東門國小	16	2	3	4	2	2	3	1
183605 市立西門國小	41	6	8	7	8	5	7	6
183606 市立竹蓮國小	10	5	1	1	3	-	-	1
183607 市立東園國小	13	2	3	1	-	3	4	3
183608 市立三民國小	12	4	3	-	3	2	-	3
183609 市立龍山國小	11	3	2	1	4	-	1	3
183610 市立關東國小	14	2	1	3	4	2	2	3
183611 市立載熙國小	23	4	2	-	6	6	5	3
183612 市立南寮國小	52	11	9	11	4	9	8	8
183613 市立建功國小	21	5	4	3	2	5	2	6
183614 市立水源國小	23	3	7	1	6	-	6	4
183615 市立香山國小	27	6	6	4	5	4	2	3
183616 市立虎林國小	17	2	5	1	4	3	2	2
183617 市立港南國小	6	-	1	-	3	1	1	1
183618 市立大庄國小	27	6	4	5	7	1	4	8
183619 市立茄苳國小	2	-	-	1	1	-	-	1
183620 市立朝山國小	17	3	3	4	2	4	1	1
183621 市立大湖國小	1	-	-	-	-	1	-	-
183622 市立內湖國小	15	3	4	3	2	1	2	2
183623 市立南隘國小	8	1	1	2	1	1	2	-
183625 市立頂埔國小	14	2	3	1	2	3	3	3
183626 市立舊社國小	23	5	7	4	2	5	-	3
183627 市立陽光國小	9	3	1	2	1	1	1	-
183628 市立科園國小	4	-	-	1	1	1	1	-
183629 市立高峰國小	11	2	4	2	1	2	-	-
183630 市立青草湖國小	28	5	3	3	6	7	4	-
183631 市立華德福實驗國(中)小	1	-	-	1	-	-	-	-
183632 市立關埔國小	6	1	1	1	1	2	-	-
190601 國立臺中教大附小	5	1	-	2	-	1	1	-
191602 私立育仁國小	1	-	-	-	-	1	-	-
191605 私立明道普霖斯頓小學	4	-	2	2	-	-	-	-
191606 私立麗喆國(中)小	4	2	1	-	-	-	1	-
193601 市立中區光復國小	15	3	4	3	1	2	2	-
193602 市立臺中國小	7	-	-	1	1	1	4	1
193603 市立大智國小	23	5	5	2	5	3	3	4
193604 市立東區成功國小	20	5	3	4	4	2	2	1
193605 市立進德國小	12	3	4	2	-	-	3	2
193606 市立力行國小	46	10	6	7	7	10	6	14
193607 市立樂業國小	7	3	-	2	1	-	1	-
193608 市立忠孝國小	24	5	3	5	2	6	3	3
193609 市立忠信國小	14	3	4	-	3	3	1	1
193610 市立大同國小	18	4	2	2	5	3	2	-
193611 市立忠明國小	5	2	1	1	-	-	1	2
193612 市立西區中正國小	11	1	1	2	3	2	2	1



表C2-2 國民小學原住民學生及畢業生人數－按年級別與校別分

111 學年度 SY 2022-2023

單位：人

	在學學生人數							上學年度	
	總計	一年級	二年級	三年級	四年級	五年級	六年級	畢業生人數	
193613 市立南區和平國小	20	5	4	4	-	5	2	2	
193614 市立國光國小	11	1	3	3	1	2	1	1	
193615 市立信義國小	34	3	11	4	5	5	6	8	
193616 市立北區太平國小	9	4	2	1	1	1	-	2	
193617 市立北區中華國小	10	-	2	2	4	2	-	3	
193618 市立篤行國小	6	2	-	3	1	-	-	1	
193619 市立健行國小	10	-	4	1	-	2	3	2	
193620 市立省三國小	16	2	5	2	1	6	-	1	
193621 市立西屯國小	10	4	2	2	1	-	1	1	
193622 市立西屯區泰安國小	13	1	1	2	1	5	3	-	
193623 市立大鵬國小	19	6	1	5	4	1	2	1	
193624 市立西屯區永安國小	25	4	4	6	4	3	4	5	
193625 市立協和國小	39	9	4	6	7	3	10	3	
193626 市立大仁國小	15	-	1	2	2	5	5	6	
193627 市立南屯國小	13	2	3	2	2	1	3	3	
193628 市立鎮平國小	18	2	4	4	4	4	-	3	
193629 市立文山國小	35	7	9	5	2	6	6	4	
193630 市立春安國小	31	8	4	4	5	5	5	3	
193631 市立黎明國小	15	5	-	3	4	-	3	6	
193632 市立北屯國小	36	5	6	8	5	6	6	6	
193633 市立僑孝國小	27	9	2	2	5	4	5	3	
193634 市立四張犁國小	20	5	1	4	1	4	5	2	
193635 市立松竹國小	24	4	5	5	5	2	3	5	
193636 市立軍功國小	23	4	4	3	4	6	2	4	
193637 市立北屯區大坑國小	9	3	2	-	2	1	1	1	
193638 市立逢甲國小	2	-	1	1	-	-	-	-	
193639 市立建功國小	22	5	4	1	3	3	6	4	
193640 市立北屯區新興國小	17	3	1	6	2	2	3	4	
193641 市立仁愛國小	13	1	3	1	1	4	3	-	
193642 市立立人國小	16	4	4	4	2	1	1	3	
193643 市立北屯區文昌國小	14	2	4	1	2	4	1	2	
193644 市立大勇國小	24	6	4	2	6	4	2	-	
193645 市立重慶國小	12	2	4	2	2	1	1	1	
193646 市立南屯區東興國小	14	2	1	2	1	4	4	2	
193647 市立文心國小	17	2	4	3	2	3	3	2	
193648 市立四維國小	20	6	4	4	2	3	1	3	
193649 市立何厝國小	10	-	4	1	1	3	1	1	
193650 市立國安國小	37	5	5	9	4	11	3	10	
193651 市立上石國小	7	-	4	1	-	1	1	3	
193652 市立大新國小	22	6	3	-	7	3	3	4	
193653 市立陳平國小	14	2	2	2	4	-	4	2	
193654 市立賴厝國小	9	3	2	-	3	1	-	1	
193655 市立永春國小	10	2	-	1	4	1	2	3	
193656 市立惠文國小	19	2	4	4	5	1	3	2	
193657 市立樹義國小	16	4	4	1	2	1	4	1	
193658 市立東光國小	21	-	7	2	4	3	5	2	
193659 市立上安國小	6	1	1	-	3	-	1	-	
193660 市立仁美國小	21	5	4	2	2	2	6	4	

表C2-2 國民小學原住民學生及畢業生人數－按年級別與校別分

111 學年度 SY 2022-2023

單位：人

	在學學生人數							上學年度	
	總計	一年級	二年級	三年級	四年級	五年級	六年級	畢業生人數	
193661 市立長安國小	9	1	2	2	3	1	-	1	
193662 市立惠來國小	6	2	-	1	1	1	1	-	
193663 市立大墩國小	3	2	-	-	-	-	1	-	
193664 市立東海國小	13	6	1	1	2	3	-	-	
193665 市立廊子國小	6	2	3	1	-	-	-	-	
193666 市立樹德國小	1	1	-	-	-	-	-	-	
200601 國立嘉義大學附小	3	-	-	1	1	1	-	-	
203601 市立崇文國小	9	1	-	3	1	1	3	3	
203602 市立博愛國小	7	1	1	4	1	-	-	1	
203603 市立垂楊國小	4	-	2	-	1	-	1	-	
203604 市立民族國小	9	2	1	2	-	3	1	2	
203605 市立宣信國小	8	-	2	2	1	2	1	1	
203606 市立大同國小	7	2	2	2	1	-	-	-	
203607 市立志航國小	12	3	1	3	1	3	1	1	
203608 市立嘉北國小	14	4	3	2	3	2	-	-	
203609 市立橋平國小	7	-	3	1	2	-	1	-	
203610 市立林森國小	2	-	1	-	1	-	-	-	
203612 市立精忠國小	3	-	-	1	1	-	1	-	
203613 市立育人國小	7	1	3	2	-	1	-	-	
203614 市立蘭潭國小	9	3	1	2	2	1	-	3	
203615 市立興安國小	11	4	1	2	1	3	-	-	
203616 市立世賢國小	5	2	1	-	-	1	1	-	
203617 市立興嘉國小	5	1	1	2	-	1	-	1	
203618 市立港坪國小	2	-	1	-	1	-	-	-	
203619 市立文雅國小	1	-	-	-	1	-	-	1	
210601 國立臺南大學附小	3	2	-	1	-	-	-	-	
213601 市立東區勝利國小	13	3	2	3	1	2	2	-	
213602 市立博愛國小	9	-	2	-	2	4	1	1	
213603 市立東區大同國小	10	1	-	2	2	2	3	1	
213604 市立東光國小	10	2	2	2	1	3	-	2	
213605 市立德高國小	10	2	2	2	2	2	-	1	
213606 市立崇學國小	20	1	3	4	4	4	4	4	
213607 市立志開實驗小學	1	-	1	-	-	-	-	-	
213608 市立南區新興國小	6	2	2	1	1	-	-	2	
213609 市立省躬國小	3	-	-	-	2	1	-	1	
213610 市立喜樹國小	1	-	-	-	-	-	1	-	
213611 市立龍崗國小	2	-	1	1	-	-	-	-	
213612 市立日新國小	10	3	-	2	3	2	-	-	
213613 市立永華國小	8	-	1	1	3	2	1	-	
213614 市立協進國小	14	1	1	-	1	8	3	5	
213615 市立新南國小	2	1	-	-	-	1	-	-	
213616 市立立人國小	13	3	-	3	4	1	2	3	
213617 市立公園國小	2	-	-	-	2	-	-	1	
213618 市立開元國小	3	1	-	-	-	1	1	1	
213619 市立大光國小	16	1	5	3	3	1	3	1	
213620 市立中西區成功國小	-	-	-	-	-	-	-	1	
213621 市立永福國小	2	1	1	-	-	-	-	-	
213622 市立忠義國小	9	1	1	1	-	2	4	-	

表C2-2 國民小學原住民學生及畢業生人數－按年級別與校別分

111 學年度 SY 2022-2023

單位：人

	在學學生人數							上學年度
	總計	一年級	二年級	三年級	四年級	五年級	六年級	畢業生人數
213623 市立進學國小	2	1	-	1	-	-	-	-
213624 市立石門國小	9	-	2	1	2	-	4	1
213625 市立西門實驗小學	2	-	1	1	-	-	-	-
213626 市立安順國小	11	2	4	3	-	1	1	1
213627 市立和順國小	8	2	1	3	1	1	-	5
213628 市立海東國小	13	3	2	1	1	3	3	3
213629 市立安慶國小	14	1	2	2	2	3	4	2
213630 市立土城國小	1	1	-	-	-	-	-	-
213631 市立青草國小	1	1	-	-	-	-	-	-
213634 市立長安國小	-	-	-	-	-	-	-	2
213635 市立安南區南興國小	2	1	1	-	-	-	-	-
213636 市立安佃國小	3	-	1	-	-	1	1	-
213637 市立大港國小	3	1	-	-	-	1	1	-
213638 市立海佃國小	11	-	2	1	3	1	4	2
213639 市立東區復興國小	21	6	4	2	2	3	4	1
213640 市立崇明國小	12	2	2	2	3	1	2	2
213641 市立安平國小	13	2	2	3	3	1	2	1
213642 市立文元國小	6	2	1	1	1	1	-	-
213643 市立學東國小	2	1	1	-	-	-	-	1
213644 市立億載國小	17	4	3	4	-	4	2	1
213645 市立賢北國小	1	-	-	-	-	1	-	-
213646 市立裕文國小	4	2	-	-	-	1	1	2
213647 市立九份子國(中)小	3	2	1	-	-	-	-	-
313601 市立松山國小	10	3	1	2	2	1	1	-
313602 市立西松國小	18	3	4	4	3	4	-	2
313604 市立敦化國小	13	3	1	2	2	1	4	1
313605 市立民生國小	6	1	2	1	-	-	2	2
313606 市立民權國小	9	1	-	4	1	-	3	-
313607 市立民族國小	3	-	1	-	1	1	-	-
313608 市立三民國小	7	1	-	1	3	1	1	1
313609 市立健康國小	7	3	-	-	1	1	2	1
323601 市立興雅國小	12	1	1	1	4	1	4	-
323603 市立光復國小	8	3	2	2	1	-	-	3
323604 市立三興國小	6	1	2	1	1	-	1	2
323605 市立信義國小	5	1	-	3	1	-	-	1
323606 市立吳興國小	14	4	4	1	2	-	3	3
323607 市立福德國小	21	7	2	4	1	5	2	2
323609 市立博愛國小	16	2	2	5	2	4	1	1
323610 市立雙永國小	9	1	-	3	1	1	3	-
330601 國立臺北教大實小	3	-	1	-	-	-	2	-
331603 私立新民小學	2	1	1	-	-	-	-	-
333601 市立龍安國小	5	1	-	1	1	1	1	-
333602 市立大安國小	16	4	3	-	4	3	2	-
333603 市立幸安國小	14	1	6	-	3	4	-	2
333604 市立建安國小	14	2	1	3	3	2	3	-
333605 市立仁愛國小	11	1	4	1	3	1	1	-
333606 市立金華國小	11	2	1	1	2	1	4	2
333607 市立古亭國小	9	-	3	1	4	1	-	1

表C2-2 國民小學原住民學生及畢業生人數－按年級別與校別分

111 學年度 SY 2022-2023

單位：人

	在學學生人數							上學年度	
	總計	一年級	二年級	三年級	四年級	五年級	六年級	畢業生人數	
333608 市立銘傳國小	6	1	2	2	1	-	-	-	-
333609 市立公館國小	1	-	1	-	-	-	-	-	-
333610 市立新生國小	3	1	-	1	-	1	-	-	-
333611 市立和平實驗國小	6	1	2	2	1	-	-	-	2
343601 市立中山國小	37	5	9	7	7	5	4	6	6
343602 市立中正國小	5	2	-	-	-	2	1	2	2
343603 市立長安國小	7	-	1	1	1	2	2	-	-
343604 市立長春國小	25	2	7	-	5	5	6	-	-
343605 市立大直國小	8	1	2	1	-	2	2	-	-
343606 市立大佳國小	1	-	-	-	1	-	-	-	-
343607 市立五常國小	11	2	3	1	1	3	1	2	2
343608 市立吉林國小	11	5	2	2	-	-	2	2	2
343609 市立懷生國小	10	2	2	2	1	2	1	2	2
343610 市立永安國小	7	-	2	-	3	1	1	-	-
343611 市立濱江國小	4	-	1	-	1	1	1	-	-
353601 市立瑩橋國小	12	1	3	2	1	4	1	1	1
353602 市立河堤國小	12	2	1	-	5	3	1	3	3
353603 市立忠義國小	1	1	-	-	-	-	-	-	-
353604 市立國語實小	5	1	-	3	-	-	1	-	-
353605 市立南門國小	6	3	-	1	1	1	-	1	1
353606 市立東門國小	9	-	2	2	2	3	-	-	-
353607 市立忠孝國小	7	1	1	4	1	-	-	-	-
353608 臺北市立大學附小	10	2	3	1	1	1	2	3	3
363601 市立蓬萊國小	6	2	2	1	-	-	1	-	-
363602 市立日新國小	4	-	-	3	1	-	-	-	-
363603 市立太平國小	9	2	1	1	1	1	3	3	3
363604 市立永樂國小	5	-	3	-	-	1	1	2	2
363605 市立雙蓮國小	11	3	1	2	2	2	1	1	1
363606 市立大同國小	9	2	2	1	2	1	1	5	5
363607 市立大龍國小	4	-	1	-	-	3	-	2	2
363608 市立延平國小	4	1	2	-	-	1	-	2	2
363609 市立大橋國小	2	-	-	1	1	-	-	1	1
371601 私立光仁小學	6	-	1	1	1	2	1	-	-
373601 市立新和國小	15	3	4	3	1	3	1	6	6
373602 市立雙園國小	10	3	2	-	4	1	-	2	2
373603 市立東園國小	21	4	1	1	3	6	6	6	6
373604 市立大理國小	23	3	4	3	5	3	5	4	4
373605 市立西園國小	8	2	-	3	-	2	1	1	1
373606 市立萬大國小	7	4	1	-	1	1	-	-	-
373607 市立華江國小	6	1	1	1	1	1	1	2	2
373608 市立西門國小	5	2	-	1	1	-	1	-	-
373609 市立老松國小	11	3	4	2	1	1	-	-	-
373610 市立龍山國小	6	1	1	-	1	1	2	1	1
373611 市立福星國小	8	2	-	2	2	2	-	-	-
380601 國立政大實小	2	1	-	1	-	-	-	-	-
381602 私立中山小學	1	-	-	-	1	-	-	-	-
381603 私立再興小學	1	-	-	-	1	-	-	-	-
383601 市立景美國小	11	2	2	3	1	1	2	2	2

表C2-2 國民小學原住民學生及畢業生人數－按年級別與校別分

111 學年度 SY 2022-2023

單位：人

	在學學生人數							上學年度	
	總計	一年級	二年級	三年級	四年級	五年級	六年級	畢業生人數	
383602 市立武功國小	5	1	-	-	1	2	1	1	1
383603 市立興德國小	7	4	-	1	1	1	-	-	-
383604 市立溪口國小	9	2	4	-	-	2	1	2	2
383605 市立興隆國小	10	-	5	1	1	-	3	1	1
383606 市立志清國小	6	-	-	1	1	3	1	-	-
383607 市立景興國小	9	2	2	2	2	1	-	1	1
383608 市立木柵國小	9	2	2	2	-	3	-	1	1
383609 市立永建國小	7	1	1	-	1	3	1	1	1
383610 市立實踐國小	12	4	3	4	1	-	-	1	1
383611 市立博嘉實驗國小	7	2	-	-	1	3	1	-	-
383612 市立指南實小	2	2	-	-	-	-	-	-	-
383613 市立明道國小	20	1	5	3	5	1	5	2	2
383614 市立萬芳國小	35	4	7	6	4	9	5	-	-
383615 市立力行國小	14	2	3	3	1	4	1	1	1
383616 市立萬興國小	6	1	-	2	-	-	3	1	1
383617 市立萬福國小	5	1	-	3	-	-	1	1	1
383618 市立興華國小	6	-	2	2	1	-	1	-	-
383619 市立辛亥國小	2	2	-	-	-	-	-	1	1
393601 市立南港國小	16	-	4	4	3	1	4	1	1
393602 市立舊莊國小	7	1	-	5	-	1	-	-	-
393603 市立玉成國小	15	4	3	2	1	2	3	1	1
393604 市立成德國小	2	1	-	-	-	1	-	1	1
393605 市立胡適國小	7	2	2	3	-	-	-	6	6
393606 市立東新國小	25	4	3	9	2	2	5	5	5
393607 市立修德國小	9	4	2	1	-	-	2	1	1
403601 市立內湖國小	20	2	2	3	5	4	4	-	-
403602 市立碧湖國小	13	2	2	5	1	-	3	1	1
403603 市立潭美國小	8	-	3	-	2	2	1	2	2
403604 市立東湖國小	40	5	8	4	7	8	8	4	4
403605 市立西湖國小	4	1	2	-	1	-	-	-	-
403606 市立康寧國小	11	2	-	4	-	2	3	1	1
403607 市立明湖國小	31	3	7	4	7	5	5	7	7
403608 市立麗山國小	12	4	-	1	4	2	1	1	1
403609 市立新湖國小	11	1	3	3	3	1	-	-	-
403610 市立文湖國小	3	-	1	1	-	1	-	2	2
403611 市立大湖國小	6	1	1	-	3	-	1	-	-
403612 市立南湖國小	27	5	4	5	3	6	4	3	3
403613 市立麗湖國小	5	-	1	1	-	1	2	-	-
413601 市立士林國小	7	-	3	3	-	1	-	3	3
413602 市立士東國小	9	2	1	1	2	2	1	-	-
413603 市立福林國小	9	2	-	-	1	3	3	3	3
413604 市立陽明山國小	3	-	-	1	-	1	1	-	-
413605 市立社子國小	21	1	2	3	3	6	6	1	1
413606 市立兩聲國小	4	-	1	1	1	-	1	2	2
413607 市立富安國小	1	-	-	-	-	-	1	-	-
413608 市立劍潭國小	8	-	2	1	1	2	2	3	3
413609 市立溪山實驗國小	5	1	1	1	1	-	1	-	-
413611 市立百齡國小	19	3	2	4	2	3	5	4	4

表C2-2 國民小學原住民學生及畢業生人數－按年級別與校別分

111 學年度 SY 2022-2023

單位：人

	在學學生人數							上學年度
	總計	一年級	二年級	三年級	四年級	五年級	六年級	畢業生人數
413613 市立葫蘆國小	19	1	5	5	2	3	3	4
413614 市立雨農國小	13	3	4	1	3	2	-	-
413615 市立天母國小	9	1	4	2	2	-	-	2
413616 市立文昌國小	4	2	-	-	-	2	-	-
413617 市立芝山國小	4	1	-	1	1	1	-	-
413618 市立蘭雅國小	5	2	3	-	-	-	-	1
413619 市立三玉國小	6	1	-	-	1	3	1	-
421601 私立薇閣小學	4	2	-	1	-	-	1	2
423601 市立北投國小	18	5	1	4	3	2	3	-
423602 市立逸仙國小	12	1	3	2	1	1	4	2
423603 市立石牌國小	19	3	2	4	2	6	2	3
423604 市立關渡國小	23	5	-	5	6	4	3	2
423605 市立湖田實驗國小	2	-	2	-	-	-	-	-
423606 市立清江國小	6	1	1	-	2	2	-	-
423608 市立大屯國小	1	-	-	-	-	1	-	-
423610 市立桃源國小	10	2	2	2	-	4	-	2
423611 市立文林國小	2	-	-	1	-	1	-	-
423612 市立義方國小	5	1	-	1	2	-	1	-
423613 市立立農國小	15	2	3	1	4	3	2	2
423614 市立明德國小	6	1	-	2	3	-	-	-
423616 市立文化國小	18	3	5	5	-	3	2	3
513601 市立鹽埕國小	3	-	-	-	2	-	1	1
513602 市立鹽埕區忠孝國小	4	-	1	1	-	1	1	1
513603 市立光榮國小	4	-	2	-	-	1	1	-
523601 市立鼓山區鼓山國小	16	1	2	4	1	4	4	6
523602 市立鼓岩國小	4	-	-	-	2	1	1	-
523603 市立內惟國小	23	3	8	3	2	5	2	-
523604 市立鼓山區中山國小	21	2	2	6	4	6	1	2
523605 市立壽山國小	4	2	2	-	-	-	-	-
523606 市立龍華國小	27	2	1	4	7	7	6	5
523607 市立九如國小	10	1	2	1	2	2	2	2
533601 市立左營國小	24	4	7	3	1	6	3	1
533602 市立舊城國小	6	2	2	2	-	-	-	2
533603 市立新莊國小	16	-	5	-	2	4	5	5
533604 市立新民國小	12	4	1	1	1	2	3	3
533605 市立明德國小	6	3	1	1	-	1	-	1
533606 市立勝利國小	24	2	4	5	5	3	5	2
533607 市立屏山國小	50	3	7	7	8	15	10	13
533608 市立永清國小	15	6	-	1	2	4	2	4
533609 市立新上國小	16	2	3	2	3	5	1	-
533610 市立福山國小	25	4	3	6	2	3	7	9
533611 市立文府國小	41	7	6	8	7	3	10	4
533612 市立新光國小	22	5	4	5	3	2	3	6
543601 市立楠梓國小	21	2	4	1	4	6	4	4
543602 市立後勁國小	15	3	2	3	4	2	1	4
543603 市立援中國小	8	2	1	3	-	2	-	2
543604 市立右昌國小	49	3	9	3	12	7	15	7
543605 市立莒光國小	34	7	4	7	8	3	5	4

表C2-2 國民小學原住民學生及畢業生人數－按年級別與校別分

111 學年度 SY 2022-2023

單位：人

	在學學生人數							上學年度
	總計	一年級	二年級	三年級	四年級	五年級	六年級	畢業生人數
543606 市立加昌國小	52	8	8	6	12	12	6	11
543607 市立楠陽國小	35	12	4	5	5	6	3	6
543608 市立翠屏國(中)小	26	9	6	3	4	2	2	4
543609 市立油廠國小	16	1	4	2	3	4	2	-
553601 市立三民國小	4	-	-	-	3	1	-	-
553602 市立鼎金國小	9	1	1	-	2	3	2	1
553603 市立愛國國小	7	1	-	-	3	1	2	-
553604 市立十全國小	13	1	4	2	1	1	4	-
553605 市立正興國小	20	3	3	5	2	4	3	3
553606 市立博愛國小	9	1	1	1	1	2	3	2
553607 市立獅湖國小	21	1	2	5	4	5	4	-
553608 市立三民區民族國小	25	5	4	3	4	5	4	1
553609 市立莊敬國小	10	2	2	1	2	1	2	1
553610 市立光武國小	16	3	3	5	-	3	2	5
553611 市立東光國小	11	3	1	3	1	3	-	1
553612 市立河濱國小	2	-	-	-	1	1	-	1
553613 市立陽明國小	24	3	3	3	4	3	8	1
553614 市立河堤國小	8	1	4	-	1	2	-	-
563601 市立新興區新興國小	5	-	1	1	1	1	1	-
563602 市立大同國小	5	2	-	1	1	-	1	-
563603 市立信義國小	16	4	3	3	3	3	-	4
563604 市立七賢國小	6	-	1	1	1	2	1	-
573601 市立前金國小	8	2	1	1	1	2	1	2
573602 市立建國國小	2	-	1	1	-	-	-	-
583601 市立苓洲國小	15	4	2	5	1	1	2	1
583602 市立苓雅區成功國小	6	1	1	2	-	2	-	-
583603 市立五權國小	3	-	1	-	2	-	-	-
583604 市立凱旋國小	7	2	1	3	-	1	-	1
583605 市立四維國小	22	1	6	1	7	5	2	4
583606 市立福東國小	8	1	2	2	2	1	-	1
583607 市立苓雅區中正國小	30	4	6	3	3	8	6	4
583608 市立福康國小	4	2	1	-	-	-	1	-
593601 市立前鎮國小	3	-	-	2	-	-	1	-
593602 市立獅甲國小	5	3	1	1	-	-	-	-
593603 市立仁愛國小	4	1	-	2	-	-	1	1
593604 市立樂群國小	14	2	1	3	2	4	2	1
593605 市立愛群國小	7	1	3	-	1	1	1	-
593606 市立復興國小	29	4	1	4	7	3	10	5
593607 市立瑞豐國小	8	3	1	1	1	1	1	1
593608 市立明正國小	16	2	3	3	2	5	1	1
593609 市立光華國小	3	1	-	1	-	1	-	-
593610 市立瑞祥國小	18	5	2	4	2	4	1	3
593611 市立鎮昌國小	25	-	3	4	5	5	8	3
593612 市立佛公國小	40	11	2	2	15	4	6	6
593613 市立前鎮區民權國小	18	6	2	4	2	4	-	2
593614 市立紅毛港國小	9	-	1	4	2	2	-	-
603601 市立旗津國小	6	1	1	2	1	-	1	-
603603 市立中洲國小	4	1	-	1	-	2	-	-

表C2-2 國民小學原住民學生及畢業生人數－按年級別與校別分

111 學年度 SY 2022-2023

單位：人

	在學學生人數							上學年度
	總計	一年級	二年級	三年級	四年級	五年級	六年級	畢業生人數
613601 市立小港國小	40	6	4	9	9	6	6	6
613602 市立鳳林國小	6	4	1	-	-	1	-	-
613604 市立青山國小	27	3	3	3	3	7	8	3
613605 市立太平國小	4	1	-	1	2	-	-	-
613606 市立鳳鳴國小	1	-	-	1	-	-	-	2
613607 市立坪頂國小	10	-	3	3	1	2	1	3
613608 市立二苓國小	24	5	5	5	1	5	3	2
613609 市立桂林國小	40	9	10	7	3	5	6	5
613610 市立漢民國小	36	5	8	6	7	3	7	6
613611 市立華山國小	39	6	9	7	5	8	4	4
613612 市立港和國小	36	3	6	8	6	8	5	4
613613 市立鳳陽國小	28	3	4	6	7	3	5	3
613614 市立明義國小	18	6	1	2	3	4	2	3
714601 縣立金湖國小	19	3	2	5	5	3	1	1
714602 縣立金寧國(中)小	3	1	-	-	-	1	1	-
714603 縣立中正國小	5	2	-	1	-	2	-	-
714604 縣立賢庵國小	2	-	-	-	-	1	1	2
714606 縣立開壇國小	1	-	-	1	-	-	-	-
714607 縣立柏村國小	1	-	-	-	1	-	-	-
714609 縣立金沙國小	3	1	1	1	-	-	-	-
714610 縣立何浦國小	1	-	-	-	1	-	-	-
714611 縣立安瀾國小	2	-	1	1	-	-	-	-
714612 縣立述美國小	6	1	-	-	1	2	2	-
714614 縣立金鼎國小	5	-	1	1	-	1	2	-
714618 縣立湖埔國小	3	1	-	-	1	1	-	-
724601 縣立介壽國(中)小	8	4	1	-	1	-	2	2
724603 縣立仁愛國小	1	-	-	-	-	-	1	1
724604 縣立塘岐國小	1	-	1	-	-	-	-	-
724608 縣立東引國(中)小	1	-	-	-	-	-	1	-
014702 市立貢寮國小	2	-	1	-	-	1	-	-
014703 市立福隆國小	1	1	-	-	-	-	-	-
014704 市立澳底國小	3	-	1	1	1	-	-	-
014708 市立福連國小	1	-	1	-	-	-	-	-
014712 市立淡水國小	35	8	5	5	7	6	4	8
014713 市立育英國小	16	3	-	3	5	3	2	2
014714 市立文化國小	14	3	3	2	2	3	1	5
014715 市立天生國小	43	9	5	5	13	2	9	3
014716 市立水源國小	3	1	-	-	1	1	-	1
014717 市立興仁國小	10	4	-	1	2	-	3	1
014718 市立忠山實驗小學	2	2	-	-	-	-	-	1
014719 市立屯山國小	2	-	-	-	2	-	-	-
014720 市立中泰國小	2	-	-	1	-	-	1	-
014721 市立坪頂國小	6	3	-	1	1	-	1	-
014722 市立竹圍國小	20	3	1	8	1	3	4	1
014723 市立石門國小	1	-	-	1	-	-	-	-
014724 市立乾華國小	2	2	-	-	-	-	-	-
014726 市立三芝國小	17	2	3	4	4	1	3	4
014727 市立橫山國小	2	-	-	1	-	1	-	-



表C2-2 國民小學原住民學生及畢業生人數－按年級別與校別分

111 學年度 SY 2022-2023

單位：人

	在學學生人數							上學年度
	總計	一年級	二年級	三年級	四年級	五年級	六年級	畢業生人數
014728 市立興華國小	1	-	-	-	1	-	-	-
014729 市立新莊國小	20	6	4	2	2	3	3	3
014730 市立中港國小	33	5	7	6	5	4	6	1
014731 市立思賢國小	36	6	6	5	6	7	6	8
014732 市立頭前國小	11	4	-	3	2	-	2	-
014733 市立國泰國小	3	-	-	1	1	-	1	1
014734 市立豐年國小	18	3	5	2	5	1	2	-
014735 市立丹鳳國小	88	19	15	14	20	10	10	14
014736 市立光華國小	83	13	12	14	18	10	16	17
014737 市立民安國小	66	14	12	13	10	8	9	5
014738 市立昌隆國小	20	5	3	4	5	3	-	1
014739 市立泰山國小	56	6	15	12	14	3	6	8
014740 市立明志國小	33	5	7	7	6	7	1	6
014741 市立成州國小	66	9	15	11	8	10	13	11
014742 市立更寮國小	10	4	1	-	1	-	4	2
014743 市立五股國小	60	7	13	11	7	9	13	7
014744 市立蘆洲國小	38	10	7	8	5	4	4	5
014745 市立鷺江國小	45	12	6	6	10	5	6	6
014746 市立八里國小	50	12	5	7	12	8	6	4
014747 市立長坑國小	4	-	1	-	1	1	1	-
014748 市立米倉國小	7	-	-	2	2	1	2	1
014749 市立林口國小	74	10	11	14	12	15	12	7
014750 市立南勢國小	21	2	3	6	4	3	3	4
014751 市立嘉寶國小	3	-	-	1	-	2	-	1
014752 市立瑞平國小	7	-	1	-	1	2	3	1
014753 市立興福國小	3	-	-	2	-	1	-	-
014754 市立三重國小	20	1	-	5	4	6	4	-
014755 市立永福國小	21	4	4	3	3	4	3	1
014756 市立光榮國小	10	2	1	3	1	1	2	-
014757 市立厚德國小	24	5	4	3	7	-	5	1
014758 市立碧華國小	19	4	3	5	6	-	1	5
014759 市立三光國小	3	2	1	-	-	-	-	1
014760 市立光興國小	25	4	3	4	7	3	4	-
014761 市立正義國小	22	4	5	3	4	4	2	2
014762 市立修德國小	14	1	4	2	4	2	1	1
014763 市立二重國小	9	1	2	3	1	1	1	2
014764 市立興穀國小	9	-	1	-	3	3	2	-
014765 市立興化國小	8	1	2	-	2	2	1	-
014766 市立中山國小	26	7	8	1	2	5	3	2
014767 市立三多國小	75	17	10	11	16	13	8	12
014768 市立實踐國小	12	4	1	2	1	2	2	1
014769 市立大觀國小	19	2	4	1	3	8	1	1
014770 市立溪洲國小	53	7	7	9	6	15	9	9
014771 市立信義國小	25	3	5	4	4	7	2	5
014772 市立重慶國小	39	5	4	7	7	11	5	6
014773 市立樂利國小	38	5	2	10	7	6	8	7
014774 市立安和國小	49	3	9	10	9	9	9	9
014775 市立彭福國小	75	8	17	17	13	11	9	8

表C2-2 國民小學原住民學生及畢業生人數－按年級別與校別分

111 學年度 SY 2022-2023

單位：人

	在學學生人數							上學年度
	總計	一年級	二年級	三年級	四年級	五年級	六年級	畢業生人數
014776 市立育林國小	24	4	6	2	8	3	1	4
014777 市立建國國小	53	12	12	8	3	12	6	5
014778 市立安溪國小	21	2	6	1	2	7	3	6
014779 市立樟樹國小	116	22	20	20	24	10	20	13
014780 市立金美國小	1	-	1	-	-	-	-	-
014781 市立新和國小	34	7	7	1	7	4	8	2
014782 市立鄧公國小	32	4	6	3	5	6	8	6
014783 市立新興國小	31	6	8	6	6	4	1	7
014784 市立重陽國小	33	6	8	5	7	5	2	-
014785 市立五華國小	23	2	1	2	6	4	8	3
014786 市立成功國小	52	11	11	9	4	8	9	6
014787 市立仁愛國小	21	1	5	3	4	4	4	4
014788 市立榮富國小	25	3	2	7	2	5	6	6
014789 市立裕民國小	38	8	5	8	3	9	5	6
014790 市立新泰國小	12	1	3	2	4	2	-	1
014791 市立中信國小	14	2	3	2	2	2	3	1
014792 市立德音國小	43	6	10	5	10	7	5	3
014793 市立麗園國小	85	20	14	8	11	14	18	8
014794 市立北新國小	54	12	14	2	7	14	5	5
014795 市立同榮國小	28	5	4	2	8	6	3	7
014796 市立光復國小	33	2	7	2	6	9	7	-
014797 市立秀峰國小	34	7	5	5	6	5	6	4
014798 市立金龍國小	42	4	11	3	6	13	5	6
014799 市立介壽國小	46	10	12	6	6	5	7	7
024701 縣立清溝國小	11	-	1	2	5	1	2	-
034700 市立瑞梅國小	51	8	12	9	8	5	9	5
034701 市立新屋國小	35	8	6	5	4	5	7	4
034702 市立啟文國小	1	-	-	-	-	-	1	1
034703 市立東明國小	11	2	4	-	1	2	2	4
034704 市立頭洲國小	21	5	4	4	5	1	2	3
034705 市立永安國小	12	1	4	3	3	1	-	-
034706 市立笨港國小	3	-	-	1	1	-	1	1
034707 市立北湖國小	5	2	1	-	-	-	2	-
034709 市立蚵間國小	1	1	-	-	-	-	-	-
034711 市立埔頂國小	2	1	1	-	-	-	-	1
034712 市立觀音國小	31	3	6	3	6	7	6	1
034713 市立大潭國小	10	4	-	2	2	1	1	1
034714 市立保生國小	1	-	1	-	-	-	-	-
034715 市立新坡國小	57	10	10	3	13	14	7	7
034716 市立崙坪國小	3	2	-	-	-	1	-	-
034717 市立上大國小	9	2	1	4	-	2	-	1
034718 市立育仁國小	4	-	1	-	2	-	1	1
034719 市立草漯國小	125	30	22	19	22	17	15	15
034720 市立富林國小	9	-	2	-	3	2	2	2
034721 市立樹林國小	30	5	3	2	7	8	5	5
034722 市立龍潭國小	54	7	12	9	11	7	8	5
034723 市立德龍國小	22	3	2	3	4	6	4	-
034724 市立潛龍國小	54	7	11	12	2	10	12	8

表C2-2 國民小學原住民學生及畢業生人數－按年級別與校別分

111 學年度 SY 2022-2023

單位：人

	在學學生人數							上學年度
	總計	一年級	二年級	三年級	四年級	五年級	六年級	畢業生人數
034725 市立石門國小	41	8	4	9	5	8	7	4
034726 市立高原國小	20	5	2	8	1	3	1	1
034727 市立龍源國小	5	1	-	-	1	2	1	1
034728 市立三和國小	4	1	-	1	1	-	1	-
034729 市立武漢國小	167	40	34	33	16	18	26	19
034730 市立介壽國小	56	9	10	9	6	11	11	13
034731 市立三民國小	34	7	6	5	6	6	4	6
034732 市立義盛國小	32	6	5	9	3	6	3	11
034733 市立霞雲國小	30	6	7	6	6	3	2	4
034734 市立奎輝國小	55	11	9	14	9	6	6	8
034735 市立光華國小	15	3	3	2	1	3	3	3
034736 市立高義國小	30	2	7	8	6	4	3	3
034737 市立長興國小	34	5	10	5	4	5	5	4
034738 市立三光國小	30	6	5	6	3	4	6	8
034740 市立羅浮國小	50	6	10	8	11	11	4	12
034741 市立巴峻國小	34	5	5	3	7	8	6	11
034742 市立東安國小	125	27	26	21	21	16	14	23
034743 市立青溪國小	24	2	4	2	9	5	2	4
034744 市立錦興國小	68	3	12	10	13	14	16	6
034745 市立興國國小	10	-	3	1	2	3	1	2
034746 市立華勛國小	113	16	20	24	19	18	16	12
034747 市立同安國小	29	4	9	3	4	4	5	8
034748 市立大忠國小	65	13	15	9	7	11	10	10
034749 市立楊明國小	31	4	10	3	2	8	4	2
034750 市立祥安國小	73	12	14	8	11	16	12	9
034751 市立迴龍國(中)小	24	4	1	2	4	5	8	3
034752 市立建德國小	55	9	12	10	11	8	5	9
034753 市立林森國小	49	7	4	14	9	9	6	6
034754 市立文化國小	24	4	7	3	5	4	1	5
034755 市立龍星國小	65	13	14	8	9	14	7	6
034756 市立大有國小	76	10	14	10	18	14	10	3
034757 市立幸福國小	106	14	16	20	17	19	20	15
034758 市立慈文國小	22	7	3	3	3	3	3	3
034759 市立大業國小	44	8	8	8	6	8	6	5
034760 市立同德國小	32	3	6	5	7	7	4	3
034761 市立光明國小	71	13	9	14	7	16	12	10
034762 市立文華國小	45	9	6	10	8	4	8	2
034763 市立田心國小	102	16	15	19	19	14	19	20
034764 市立忠福國小	20	1	2	5	4	6	2	3
034765 市立興仁國小	41	3	10	5	8	7	8	6
034766 市立平興國小	38	6	9	3	7	8	5	4
034767 市立義興國小	17	1	4	4	1	3	4	1
034768 市立瑞塘國小	47	8	12	6	6	9	6	6
034769 市立三坑國小	7	1	2	1	1	1	1	-
034770 市立楓樹國小	42	10	9	4	5	11	3	7
034771 市立楊心國小	46	6	3	12	10	11	4	6
034772 市立南美國小	92	19	8	13	20	14	18	14
034773 市立中原國小	15	2	3	1	3	2	4	3

表C2-2 國民小學原住民學生及畢業生人數－按年級別與校別分

111 學年度 SY 2022-2023

單位：人

	在學學生人數							上學年度
	總計	一年級	二年級	三年級	四年級	五年級	六年級	畢業生人數
034774 市立元生國小	58	7	10	9	10	12	10	13
034775 市立莊敬國小	72	12	17	13	12	12	6	6
034776 市立自強國小	50	11	9	4	10	8	8	10
034778 市立新榮國小	10	1	4	1	-	4	-	1
034779 市立楊光國(中)小	70	14	11	7	10	17	11	5
034780 市立快樂國小	38	6	10	7	1	8	6	9
034781 市立永順國小	28	3	4	7	3	7	4	4
034782 市立新埔國小	10	4	-	2	1	3	-	2
034784 市立文欣國小	23	2	7	2	3	5	4	4
034785 市立雙龍國小	36	8	7	4	5	4	8	6
034786 市立龍安國小	53	15	7	9	11	6	5	8
034787 市立長庚國小	30	5	6	4	7	4	4	3
034788 市立仁和國小	105	19	12	27	15	18	14	13
034789 市立大湖國小	20	6	3	2	-	6	3	2
054700 縣立永興國小	7	1	1	1	2	1	1	1
054701 縣立卓蘭國小	19	3	6	3	2	2	3	1
054702 縣立內灣國小	3	-	1	-	-	1	1	-
054707 縣立泰安國(中)小	7	1	1	1	1	1	2	-
054708 縣立泰興國小	30	7	3	4	8	7	1	5
054709 縣立清安國小	9	1	1	2	1	2	2	2
054711 縣立汶水國小	33	5	7	4	7	5	5	11
054712 縣立象鼻國小	44	7	10	7	5	8	7	6
054714 縣立梅園國小	48	6	8	13	8	5	8	8
054715 縣立建國國小	20	3	4	4	6	3	-	2
054716 縣立竹興國小	13	3	4	2	-	2	2	6
054717 縣立文華國小	22	3	10	1	3	2	3	1
054718 縣立福星國小	12	2	4	5	-	1	-	-
054719 縣立新南國小	9	-	3	3	-	1	2	-
054720 縣立蟠桃國小	19	3	3	1	4	4	4	1
054721 縣立仁愛國小	3	1	-	1	-	-	1	1
054722 縣立客庄國小	1	-	-	-	-	-	1	-
054723 縣立山佳國小	31	3	3	9	2	7	7	3
054724 縣立信義國小	2	2	-	-	-	-	-	-
054725 縣立士林國小	30	7	5	2	7	4	5	3
064700 市立大肚國小	26	4	5	4	2	7	4	4
064701 市立瑞峰國小	47	3	11	11	7	6	9	5
064702 市立永順國小	6	1	1	1	-	2	1	1
064703 市立追分國小	15	4	2	2	2	1	4	4
064704 市立大忠國小	16	3	2	3	7	-	1	2
064705 市立大里國小	6	-	2	1	-	1	2	1
064706 市立內新國小	19	6	3	2	1	3	4	1
064707 市立崇光國小	11	3	-	1	4	2	1	4
064708 市立塗城國小	42	8	5	3	8	13	5	3
064709 市立瑞城國小	20	6	2	2	3	3	4	4
064710 市立健民國小	12	2	2	1	3	2	2	1
064711 市立草湖國小	27	5	4	3	5	3	7	6
064712 市立霧峰國小	14	4	5	1	1	2	1	-
064713 市立僑榮國小	13	2	2	-	4	3	2	3

表C2-2 國民小學原住民學生及畢業生人數－按年級別與校別分

111 學年度 SY 2022-2023

單位：人

	在學學生人數							上學年度
	總計	一年級	二年級	三年級	四年級	五年級	六年級	畢業生人數
064714 市立四德國小	7	2	2	1	-	1	1	1
064715 市立五福國小	5	1	1	1	2	-	-	1
064716 市立萬豐國小	16	2	1	4	3	3	3	3
064717 市立峰谷國小	1	1	-	-	-	-	-	-
064719 市立復興國小	2	1	-	-	-	-	1	1
064720 市立霧峰區光正國小	4	1	1	-	1	1	-	4
064721 市立太平區太平國小	28	6	4	4	3	4	7	4
064722 市立宜欣國小	33	5	8	3	7	6	4	5
064723 市立新光國小	20	1	3	3	5	4	4	5
064724 市立坪林國小	14	2	-	4	4	1	3	1
064725 市立光隆國小	37	5	4	3	9	5	11	6
064727 市立頭汴國小	6	1	1	1	-	2	1	-
064729 市立和平區和平國小	19	5	3	1	3	3	4	3
064730 市立福民國小	1	1	-	-	-	-	-	-
064731 市立白冷國小	9	6	-	1	1	1	-	2
064732 市立博屋瑪國小	51	11	8	9	14	4	5	15
064733 市立中坑國小	2	-	1	-	1	-	-	-
064734 市立平等國小	29	6	4	4	6	2	7	4
064735 市立德芙蘭國小	34	9	6	6	5	4	4	3
064736 市立自由國小	25	4	3	4	5	5	4	5
064737 市立梨山國(中)小	38	8	4	6	3	9	8	4
064738 市立益民國小	21	4	4	3	3	4	3	5
064739 市立棟榔國小	9	1	1	2	4	-	1	1
064740 市立建平國小	38	6	7	5	9	3	8	4
064741 市立潭陽國小	53	12	8	12	7	6	8	6
064742 市立太平區中華國小	19	2	2	4	1	7	3	4
064743 市立九德國小	25	7	5	1	5	1	6	1
064744 市立中港國小	2	-	1	-	-	1	-	1
064745 市立東平國小	17	5	1	3	3	4	1	3
064746 市立文雅國小	35	5	10	4	6	9	1	10
064747 市立新盛國小	12	6	-	1	2	2	1	-
064748 市立大元國小	11	4	1	1	1	2	2	1
064749 市立吉峰國小	18	1	4	4	4	4	1	3
064750 市立新平國小	54	5	11	10	7	9	12	10
064751 市立葫蘆墩國小	23	3	4	4	4	2	6	1
064752 市立永隆國小	13	5	2	3	1	1	1	2
064753 市立美群國小	16	3	4	5	2	2	-	1
064754 市立吳厝國小	4	1	1	-	-	1	1	-
064755 市立山陽國小	10	-	3	2	2	1	2	2
064756 市立立新國小	25	3	5	7	3	3	4	2
064757 市立大德國小	9	1	1	-	2	3	2	6
064758 市立車籠埔國小	13	1	3	3	2	2	2	-
064759 市立福陽國小	12	-	1	1	3	2	5	-
064760 市立頭家國小	14	5	1	-	4	2	2	4
064761 市立瑞井國小	38	4	5	7	6	6	10	3
064762 市立東新國小	9	1	2	1	3	1	1	3
064763 市立光復國(中)小	1	-	-	1	-	-	-	-
064764 市立長億國小	25	4	6	4	4	3	4	2

表C2-2 國民小學原住民學生及畢業生人數－按年級別與校別分

111 學年度 SY 2022-2023

單位：人

	在學學生人數							上學年度
	總計	一年級	二年級	三年級	四年級	五年級	六年級	畢業生人數
064765 市立六寶國小	31	4	6	7	3	8	3	7
074701 縣立內安國小	3	1	-	1	-	1	-	-
074703 縣立明禮國小	3	-	-	1	1	-	1	-
074704 縣立社頭國小	2	-	-	2	-	-	-	-
074706 縣立朝興國小	2	-	-	1	-	-	1	-
074708 縣立清雅國小	1	-	-	-	-	-	1	-
074709 縣立二水國小	1	-	-	-	1	-	-	-
074711 縣立源泉國小	1	-	-	-	1	-	-	-
074712 縣立北斗國小	2	-	1	1	-	-	-	2
074713 縣立萬來國小	4	2	1	-	1	-	-	1
074714 縣立螺青國小	3	1	-	1	1	-	-	-
074716 縣立螺陽國小	1	1	-	-	-	-	-	-
074718 縣立南鎮國小	1	1	-	-	-	-	-	1
074719 縣立陸豐國小	2	-	-	-	1	-	1	-
074720 縣立仁豐國小	1	-	-	1	-	-	-	-
074721 縣立埤頭國小	1	-	1	-	-	-	-	1
074722 縣立合興國小	8	-	2	2	2	1	1	-
074723 縣立豐崙國小	1	1	-	-	-	-	-	-
074724 縣立芙朝國小	-	-	-	-	-	-	-	1
074725 縣立中和國小	4	2	1	1	-	-	-	-
074727 縣立溪州國小	1	-	-	1	-	-	-	-
074729 縣立三條國小	2	-	-	-	2	-	-	-
074732 縣立成功國小	1	-	-	-	-	1	-	1
074733 縣立圳寮國小	2	-	1	-	1	-	-	1
074735 縣立南州國小	1	-	-	-	-	1	-	2
074736 縣立二林國小	10	1	3	2	-	2	2	3
074737 縣立興華國小	4	-	1	2	-	1	-	1
074738 縣立中正國小	2	1	-	-	1	-	-	-
074740 縣立香田國小	1	-	-	-	-	1	-	1
074741 縣立廣興國小	1	-	-	-	1	-	-	-
074743 縣立新生國小	1	-	-	-	1	-	-	-
074744 縣立中興國小	1	1	-	-	-	-	-	-
074747 縣立大城國小	4	-	-	1	-	2	1	2
074749 縣立西港國小	1	-	-	-	1	-	-	-
074757 縣立土庫國小	2	-	1	-	1	-	-	-
074758 縣立芳苑國小	1	-	-	1	-	-	-	-
074759 縣立後寮國小	4	1	1	1	1	-	-	-
074760 縣立民權華德福實驗(中)小	1	-	-	-	-	1	-	-
074761 縣立育華國小	4	1	1	1	-	-	1	-
074764 縣立漢寶國小	3	-	1	1	-	-	1	-
074765 縣立王功國小	3	1	1	-	-	-	1	1
074766 縣立新寶國小	5	1	2	-	1	-	1	1
074769 縣立和仁國小	3	-	-	1	-	1	1	1
074771 縣立鹿東國小	8	1	1	1	1	1	3	1
074772 縣立舊社國小	1	-	-	1	-	-	-	-
074773 縣立崙雅國小	6	1	1	1	1	1	1	-
074774 縣立信義國(中)小	6	1	1	1	1	2	-	1
074775 縣立大成國小	5	3	2	-	-	-	-	-

表C2-2 國民小學原住民學生及畢業生人數－按年級別與校別分

111 學年度 SY 2022-2023

單位：人

	在學學生人數							上學年度
	總計	一年級	二年級	三年級	四年級	五年級	六年級	畢業生人數
074776 縣立新民國小	5	1	1	-	2	-	1	1
074777 縣立湖北國小	3	-	1	-	-	1	1	-
084700 縣立長流國小	2	1	-	1	-	-	-	-
084704 縣立長福國小	1	-	-	-	-	-	1	-
084705 縣立乾峰國小	4	-	1	-	1	1	1	-
084706 縣立水里國小	37	7	7	7	8	4	4	10
084707 縣立郡坑國小	1	-	-	-	1	-	-	-
084708 縣立民國國小	12	1	3	-	3	1	4	4
084711 縣立永興國小	2	-	-	-	1	-	1	-
084714 縣立成城國小	8	2	1	-	1	3	1	-
084716 縣立信義國小	33	5	7	7	6	3	5	9
084717 縣立羅娜國小	89	22	13	15	16	5	18	20
084718 縣立同富國小	68	9	7	20	11	11	10	13
084719 縣立愛國國小	5	-	-	1	3	1	-	2
084720 縣立人和國小	81	12	11	10	20	11	17	14
084721 縣立地利國小	65	17	14	10	11	5	8	8
084722 縣立東埔國小	43	9	11	6	3	8	6	5
084724 縣立潭南國小	85	17	12	19	10	15	12	20
084727 縣立桐林國小	2	-	2	-	-	-	-	-
084728 縣立隆華國小	9	3	1	1	1	2	1	-
084729 縣立希娜巴嵐國小	47	7	11	12	5	8	4	9
084730 縣立久美國小	51	8	7	4	10	14	8	11
084731 縣立雙龍國小	45	8	7	9	9	4	8	6
084732 縣立豐丘國小	20	4	3	1	5	3	4	5
084733 縣立仁愛國小	43	6	9	4	11	7	6	9
084734 縣立親愛國小	63	17	7	15	7	6	11	16
084735 縣立法治國小	73	11	13	13	12	10	14	10
084736 縣立德鹿谷國小	28	6	8	7	2	2	3	1
084737 縣立互助國小	65	9	15	14	12	9	6	17
084738 縣立力行國小	21	-	2	4	6	5	4	2
084739 縣立南豐國小	42	11	5	10	8	2	6	8
084740 縣立中正國小	90	17	20	16	13	11	13	13
084741 縣立廬山國小	51	5	13	6	10	11	6	11
084742 縣立發祥國小	14	2	3	2	4	1	2	3
084743 縣立萬豐國小	57	8	9	11	9	9	11	9
084744 縣立都達國小	40	9	8	7	7	1	8	9
084745 縣立春陽國小	71	12	15	13	8	10	13	8
084746 縣立紅葉國小	18	-	3	5	5	3	2	4
084747 縣立清境國小	20	5	3	1	2	2	7	6
084748 縣立漳興國小	10	1	2	1	3	1	2	-
084749 縣立虎山國小	6	1	1	1	2	1	-	-
084750 縣立康壽國小	7	1	3	-	1	1	1	1
084751 縣立前山國小	2	2	-	-	-	-	-	-
094700 縣立陽明國小	2	-	-	-	1	1	-	-
094701 縣立東興國小	7	-	2	1	1	2	1	2
094702 縣立麥寮國小	21	3	2	1	5	7	3	2
094703 縣立橋頭國小	27	4	-	2	6	7	8	1
094704 縣立明禮國小	1	-	-	-	-	-	1	-

表C2-2 國民小學原住民學生及畢業生人數－按年級別與校別分

111 學年度 SY 2022-2023

單位：人

	在學學生人數							上學年度	
	總計	一年級	二年級	三年級	四年級	五年級	六年級	畢業生人數	
094705 縣立興華國小	3	-	-	1	1	1	-	-	-
094706 縣立豐安國小	2	-	-	1	1	-	-	-	-
094707 縣立南陽國小	3	-	1	-	2	-	-	-	-
094708 縣立北辰國小	7	1	1	2	1	2	-	-	-
094709 縣立好收國小	1	-	-	-	1	-	-	-	-
094711 縣立東榮國小	1	1	-	-	-	-	-	-	-
094714 縣立僑美國小	-	-	-	-	-	-	-	-	1
094715 縣立元長國小	2	1	-	1	-	-	-	-	1
094718 縣立山內國小	-	-	-	-	-	-	-	-	1
094724 縣立四湖國小	2	-	1	-	-	1	-	-	-
094729 縣立建陽國小	2	-	2	-	-	-	-	-	-
094735 縣立口湖國小	2	1	-	-	1	-	-	-	-
094736 縣立文光國小	3	-	-	-	-	2	1	-	-
094737 縣立金湖國小	1	-	-	-	1	-	-	-	-
094738 縣立下崙國小	1	-	-	-	-	1	-	-	-
094740 縣立崇文國小	2	-	-	1	-	1	-	-	-
094742 縣立臺興國小	2	1	-	1	-	-	-	-	-
094747 縣立尖山國小	1	1	-	-	-	-	-	-	-
094750 縣立誠正國小	1	-	-	-	-	1	-	-	-
094753 縣立水燦林國小	2	1	-	-	1	-	-	-	-
094755 縣立雲林國小	4	-	-	-	2	1	1	-	-
094756 縣立斗六國小	5	1	-	1	-	1	2	-	-
094758 縣立越港國小	1	1	-	-	-	-	-	-	-
104700 縣立竹崎國小	2	1	1	-	-	-	-	-	1
104705 縣立圓崇國小	1	1	-	-	-	-	-	-	-
104706 縣立內埔國小	1	-	-	-	1	-	-	-	-
104708 縣立中和國小	-	-	-	-	-	-	-	-	1
104709 縣立中興國小	4	-	1	-	1	2	-	-	-
104713 縣立沙坑國小	1	-	-	-	-	1	-	-	-
104715 縣立梅山國小	6	1	1	1	2	-	1	-	-
104716 縣立梅圳國小	1	-	1	-	-	-	-	-	-
104717 縣立太平國小	1	-	1	-	-	-	-	-	-
104722 縣立瑞峰國小	3	-	-	-	1	1	1	-	-
104726 縣立大埔國(中)小	3	-	1	2	-	-	-	-	-
104727 縣立達邦國小	64	14	10	5	14	16	5	9	-
104729 縣立十字國小	5	1	1	-	1	-	2	-	-
104730 縣立來吉國小	13	3	2	2	2	4	-	-	-
104732 縣立山美國小	21	5	3	1	3	3	6	5	-
104733 縣立新美國小	22	4	2	3	6	2	5	4	-
104734 縣立阿里山國(中)小	46	10	4	6	7	9	10	9	-
104736 縣立布新國小	1	-	-	-	1	-	-	-	-
104737 縣立茶山國小	18	4	3	2	3	3	3	-	-
104738 縣立和興國小	7	1	2	-	2	2	-	7	-
104739 縣立平林國小	7	1	1	2	2	1	-	1	-
104740 縣立梅北國小	1	-	-	-	1	-	-	-	-
104742 縣立祥和國小	8	3	2	-	1	2	-	-	-
104743 縣立福樂國小	4	1	-	1	1	-	1	2	-
114701 市立文山國小	2	1	-	1	-	-	-	-	-



表C2-2 國民小學原住民學生及畢業生人數－按年級別與校別分

111 學年度 SY 2022-2023

單位：人

	在學學生人數							上學年度
	總計	一年級	二年級	三年級	四年級	五年級	六年級	畢業生人數
114702 市立錦湖國小	-	-	-	-	-	-	-	1
114705 市立三慈國小	-	-	-	-	-	-	-	1
114706 市立學甲國小	8	1	-	3	2	2	-	1
114708 市立宅港國小	2	1	-	1	-	-	-	-
114710 市立東陽國小	2	-	2	-	-	-	-	-
114711 市立下營國小	4	-	2	-	-	2	-	-
114712 市立中營國小	2	-	1	1	-	-	-	-
114716 市立東興國小	2	-	-	1	1	-	-	-
114717 市立六甲國小	5	-	1	2	-	2	-	2
114718 市立林鳳國小	1	-	-	-	1	-	-	1
114720 市立官田國小	2	1	-	-	1	-	-	-
114721 市立隆田國小	7	1	-	2	1	2	1	-
114723 市立渡拔國小	2	-	-	-	-	2	-	1
114724 市立大內國小	7	-	-	2	2	2	1	-
114728 市立新營國小	10	3	1	2	2	2	-	1
114729 市立新民國小	2	-	1	-	-	-	1	-
114731 市立新營區新興國小	2	-	1	-	-	-	1	-
114732 市立新進國小	5	-	1	1	-	1	2	2
114733 市立南梓實驗小學	6	1	3	1	1	-	-	-
114736 市立公誠國小	3	-	-	-	1	1	1	-
114737 市立鹽水國小	5	1	3	-	1	-	-	-
114738 市立歡雅國小	1	-	-	-	-	1	-	-
114739 市立荖頭港國小	1	-	-	-	-	1	-	-
114740 市立月津國小	1	1	-	-	-	-	-	-
114743 市立仁光國小	-	-	-	-	-	-	-	1
114748 市立白河國小	5	1	2	-	-	-	2	-
114749 市立玉豐國小	1	-	1	-	-	-	-	-
114758 市立柳營國小	3	2	-	-	1	-	-	-
114760 市立重溪國小	3	-	1	1	1	-	-	-
114762 市立新山國小	1	-	-	-	-	1	-	-
114765 市立安溪國小	1	-	-	-	-	1	-	1
114766 市立新東國小	1	-	-	-	1	-	-	-
114767 市立永安國小	2	1	-	-	1	-	-	-
114770 市立東山國小	2	1	-	1	-	-	-	-
114771 市立聖賢國小	1	-	-	-	-	1	-	-
114772 市立東原國小	1	-	-	-	1	-	-	-
114776 市立崑山國小	10	3	1	1	1	2	2	2
114777 市立五王國小	21	5	2	3	6	3	2	2
114778 市立文化國小	26	6	4	4	3	4	5	5
114779 市立正新國小	6	1	1	2	1	-	1	1
114780 市立信義國小	3	1	-	-	1	1	-	1
114781 市立新泰國小	8	3	1	1	-	2	1	1
114782 市立永信國小	39	6	10	7	5	5	6	8
114784 市立永康區勝利國小	20	2	3	3	5	6	1	4
114785 市立紅瓦厝國小	5	-	-	2	1	1	1	-
124700 市立龍肚國小	1	-	-	-	-	-	1	-
124701 市立中壇國小	1	-	-	1	-	-	-	-
124703 市立龍山國小	1	-	-	-	1	-	-	-

表C2-2 國民小學原住民學生及畢業生人數－按年級別與校別分

111 學年度 SY 2022-2023

單位：人

	在學學生人數							上學年度	
	總計	一年級	二年級	三年級	四年級	五年級	六年級	畢業生人數	
124704 市立福安國小	2	-	1	-	-	1	-	-	-
124706 市立六龜國小	17	3	2	2	3	4	3	1	1
124709 市立龍興國小	21	3	3	3	3	5	4	3	3
124710 市立新威國小	1	-	-	1	-	-	-	-	-
124711 市立寶來國小	11	3	4	1	1	1	1	1	4
124712 市立月美國小	5	1	-	1	-	2	1	-	-
124713 市立上平國小	6	1	1	1	1	-	2	-	-
124714 市立新庄國小	5	-	-	2	1	2	-	-	-
124716 市立杉林國小	9	1	-	3	1	2	2	1	1
124721 市立金竹國小	5	-	3	-	1	-	1	-	-
124724 市立景義國小	3	1	-	1	-	1	-	-	-
124725 市立甲仙國小	7	-	1	3	-	2	1	2	2
124727 市立寶隆國小	3	1	1	-	-	1	-	-	-
124730 市立巴楠花部落國(中)小	71	10	13	11	15	8	14	15	15
124731 市立民生國小	104	21	12	18	19	14	20	13	13
124732 市立茂林國小	26	4	2	4	9	2	5	5	5
124733 市立多納國小	33	3	9	3	12	4	2	4	4
124734 市立桃源國小	61	10	13	8	7	9	14	13	13
124735 市立建山國小	33	3	6	3	5	11	5	9	9
124736 市立興中國小	49	9	7	7	7	7	12	6	6
124737 市立寶山國小	11	2	2	1	1	3	2	4	4
124738 市立樟山國小	24	2	2	4	9	3	4	7	7
124739 市立鎮北國小	6	1	-	2	1	2	-	1	1
124740 市立鳳西國小	25	4	3	5	2	6	5	5	5
124741 市立維新國小	2	-	1	1	-	-	-	-	-
124742 市立文德國小	24	4	3	5	6	1	5	4	4
124743 市立瑞興國小	43	8	7	7	4	9	8	8	8
124744 市立登發國小	27	5	5	1	6	4	6	2	2
124745 市立竹圍國小	26	2	6	3	3	8	4	6	6
124746 市立觀音國小	8	2	2	-	1	1	2	1	1
124747 市立竹後國小	7	1	1	1	3	-	1	3	3
124748 市立正義國小	5	-	2	-	2	1	-	1	1
124749 市立福誠國小	9	1	-	2	3	2	1	-	-
124750 市立山頂國小	16	2	1	4	5	2	2	-	-
124751 市立過埤國小	15	4	3	4	-	2	2	4	4
124752 市立中崙國小	13	-	3	3	2	2	3	1	1
124753 市立橋頭國小	9	5	1	-	1	1	1	-	-
124754 市立興達國小	1	1	-	-	-	-	-	-	-
124755 市立那瑪夏區民權國小	69	9	11	8	19	13	9	9	9
124756 市立後庄國小	15	1	1	4	4	2	3	1	1
124757 市立王公國小	6	-	2	1	2	1	-	2	2
124758 市立壽天國小	19	4	-	8	2	1	4	4	4
124760 市立蔡文國小	11	2	3	-	3	2	1	2	2
124761 市立文華國小	11	3	2	2	2	-	2	-	-
124762 市立鳳翔國小	8	1	2	1	1	-	3	2	2
134700 縣立崁頂國小	3	-	-	1	1	1	-	-	-
134701 縣立港東國小	1	-	1	-	-	-	-	-	-
134702 縣立力社國小	4	-	2	-	-	1	1	-	-

表C2-2 國民小學原住民學生及畢業生人數－按年級別與校別分

111 學年度 SY 2022-2023

單位：人

	在學學生人數							上學年度
	總計	一年級	二年級	三年級	四年級	五年級	六年級	畢業生人數
134703 縣立林邊國小	3	-	1	-	1	-	1	-
134704 縣立仁和國小	2	1	1	-	-	-	-	-
134706 縣立崎峰國小	1	-	-	-	1	-	-	-
134707 縣立水利國小	1	-	-	-	1	-	-	-
134708 縣立南州國小	1	-	-	-	-	1	-	1
134709 縣立同安國小	3	-	1	1	1	-	-	-
134711 縣立佳冬國小	9	4	2	1	1	-	1	-
134712 縣立塹子國小	1	1	-	-	-	-	-	-
134713 縣立羌園國小	2	2	-	-	-	-	-	-
134714 縣立昌隆國小	2	-	-	-	-	-	2	-
134716 縣立玉光國小	5	-	1	1	2	1	-	-
134717 縣立恆春國小	42	6	7	12	8	4	5	1
134718 縣立橋勇國小	32	7	7	2	4	7	5	10
134721 縣立大光國小	4	1	1	1	1	-	-	-
134722 縣立水泉國小	3	-	-	1	1	-	1	-
134723 縣立大平國小	17	-	-	2	5	6	4	6
134724 縣立墾丁國小	4	1	-	1	-	2	-	1
134725 縣立車城國小	35	4	6	5	6	3	11	6
134729 縣立滿州國小	22	1	1	3	6	6	5	5
134730 縣立長樂國小	31	6	4	8	4	5	4	9
134731 縣立永港國小	7	4	-	1	2	-	-	1
134735 縣立楓港國小	6	1	-	3	-	2	-	-
134736 縣立加祿國小	4	-	2	-	-	-	2	-
134737 縣立地磨兒國小	146	24	16	26	26	27	27	24
134740 縣立青山國小	48	7	10	7	10	6	8	10
134741 縣立青葉國小	35	7	5	3	6	8	6	5
134742 縣立口社國小	58	14	11	6	12	5	10	8
134744 縣立佳義國小	149	16	28	27	34	27	17	19
134746 縣立北葉國小	108	17	16	26	18	14	17	18
134748 縣立霧臺國小	99	24	16	13	10	22	14	20
134751 縣立武潭國小	169	35	26	28	26	25	29	23
134752 縣立泰武國小	90	12	15	19	20	14	10	23
134753 縣立萬安國小	91	16	18	13	16	14	14	10
134754 縣立來義國小	120	28	20	21	20	20	11	20
134755 縣立望嘉國小	61	13	7	11	11	13	6	8
134756 縣立文樂國小	50	7	13	8	6	8	8	11
134757 縣立南和國小	65	9	17	9	9	10	11	15
134758 縣立古樓國小	49	8	14	8	7	6	6	6
134759 縣立春日國小	78	10	20	15	11	6	16	14
134760 縣立力里國小	99	14	14	18	12	22	19	16
134761 縣立古華國小	55	7	12	12	9	10	5	10
134762 縣立楓林國小	22	1	5	2	8	4	2	3
134763 縣立丹路國小	35	4	8	6	5	7	5	8
134764 縣立內獅國小	75	15	10	14	11	13	12	12
134765 縣立草埔國小	28	6	6	3	2	5	6	3
134766 縣立石門國小	78	10	11	15	17	12	13	10
134768 縣立高士國小	45	8	5	12	4	7	9	10
134769 縣立牡丹國小	66	16	16	13	5	10	6	6

表C2-2 國民小學原住民學生及畢業生人數－按年級別與校別分

111 學年度 SY 2022-2023

單位：人

	在學學生人數							上學年度
	總計	一年級	二年級	三年級	四年級	五年級	六年級	畢業生人數
134771 縣立三多國小	4	-	-	1	1	1	1	-
134772 縣立信義國小	20	-	1	4	4	5	6	-
134773 縣立瑞光國小	33	13	5	4	5	1	5	3
134774 縣立崇蘭國小	65	12	14	10	10	10	9	7
134775 縣立四維國小	1	-	-	-	-	-	1	-
134776 縣立東寧國小	35	8	2	6	8	4	7	4
134777 縣立潮昇國小	87	20	12	13	19	14	9	9
134778 縣立潮和國小	45	6	10	6	8	8	7	8
134779 縣立東興國小	1	1	-	-	-	-	-	-
134781 縣立玉田國小	9	-	1	2	1	2	3	2
134783 縣立東光國小	9	1	2	-	2	2	2	1
134784 縣立賽嘉國小	42	2	9	6	6	11	8	7
134785 縣立瓦礫國小	1	-	-	-	-	-	1	-
134786 縣立民生國小	33	2	10	5	6	6	4	8
134787 縣立長榮百合國小	119	24	22	21	17	18	17	9
144700 縣立加拿國小	26	3	3	7	4	3	6	6
144701 縣立東海國小	91	11	21	12	13	12	22	16
144702 縣立霧鹿國小	38	5	6	9	4	9	5	5
144703 縣立興隆國小	16	1	2	3	3	2	5	4
154700 縣立立山國小	51	8	10	15	7	8	3	7
154701 縣立太平國小	48	6	7	11	8	6	10	3
154702 縣立卓清國小	27	6	2	6	3	7	3	6
154703 縣立卓樂國小	32	4	8	5	2	8	5	6
154704 縣立古風國小	36	4	6	8	6	7	5	6
154705 縣立奇美國小	8	1	1	-	4	1	1	1
154706 縣立卓楓國小	18	3	2	3	3	2	5	3
154707 縣立西富國小	12	2	2	3	3	1	1	2
154708 縣立大興國小	19	3	2	4	3	4	3	3
154710 縣立西寶國小	23	5	5	3	4	4	2	2
154711 縣立中原國小	104	9	15	21	18	19	22	11
014801 市立昌平國小	25	6	2	4	2	6	5	9
014802 市立麗林國小	28	5	5	8	1	8	1	6
014803 市立集美國小	18	8	1	5	1	2	1	1
014804 市立永吉國小	21	2	3	3	3	5	5	7
014805 市立大崁國小	30	8	3	8	6	4	1	3
014806 市立中國國小	28	6	1	4	4	8	5	4
014807 市立昌福國小	44	7	6	11	10	6	4	8
014808 市立忠義國小	27	3	4	4	7	2	7	4
014811 市立青山國(中)小	11	3	-	1	2	4	1	2
014812 市立義學國小	15	3	2	3	2	4	1	6
014813 市立達觀國(中)小	16	1	2	2	4	1	6	2
014814 市立桃子腳國(中)小	10	1	-	5	-	3	1	-
014815 市立龍埔國小	26	5	4	5	6	2	4	4
014816 市立頭湖國小	18	1	3	3	2	4	5	1
014817 市立新市國小	6	3	-	2	-	-	1	-
064E14 市立坪林國小補校	2	-	-	2	-	-	-	-
154E01 縣立宜昌國小補校	-	-	-	-	-	-	-	1
154E02 縣立明義國小補校	2	-	2	-	-	-	-	-
423E01 市立北投國小補校	1	1	-	-	-	-	-	-

表C2-3 國民中小學原住民學生及畢業生人數－按年級別、等級別與設立別分  
111 學年度 SY 2022-2023

單位：人

		在學學生人數							上學年度
		總計	一年級	二年級	三年級	四年級	五年級	六年級	畢業生人數
總計	計	67,272	14,887	15,073	15,049	7,683	7,608	6,972	13,957
	國立	436	90	108	111	46	42	39	108
	直轄市立	30,782	6,772	6,882	6,728	3,609	3,574	3,217	6,275
	縣市立	35,007	7,661	7,790	7,923	3,996	3,956	3,681	7,284
	私立	1,047	364	293	287	32	36	35	290
國中	計	21,259	6,776	7,067	7,416	-	-	-	7,337
	國立	177	47	64	66	-	-	-	70
	直轄市立	9,261	2,927	3,129	3,205	-	-	-	3,287
	縣市立	11,003	3,483	3,627	3,893	-	-	-	3,717
	私立	818	319	247	252	-	-	-	263
國小	計	45,966	8,103	7,986	7,614	7,683	7,608	6,972	6,611
	國立	259	43	44	45	46	42	39	38
	直轄市立	21,498	3,840	3,744	3,514	3,609	3,574	3,217	2,983
	縣市立	23,985	4,175	4,155	4,022	3,996	3,956	3,681	3,563
	私立	224	45	43	33	32	36	35	27
國中補校	計	42	7	18	17	-	-	-	8
	國立	-	-	-	-	-	-	-	-
	直轄市立	20	4	9	7	-	-	-	5
	縣市立	17	3	6	8	-	-	-	3
	私立	5	-	3	2	-	-	-	-
國小補校	計	5	1	2	2	-	-	-	1
	國立	-	-	-	-	-	-	-	-
	直轄市立	3	1	-	2	-	-	-	-
	縣市立	2	-	2	-	-	-	-	1
	私立	-	-	-	-	-	-	-	-

表C2-4 國民中小學原住民學生及畢業生人數—按年級別、等級別與性別分  
111 學年度 SY 2022-2023

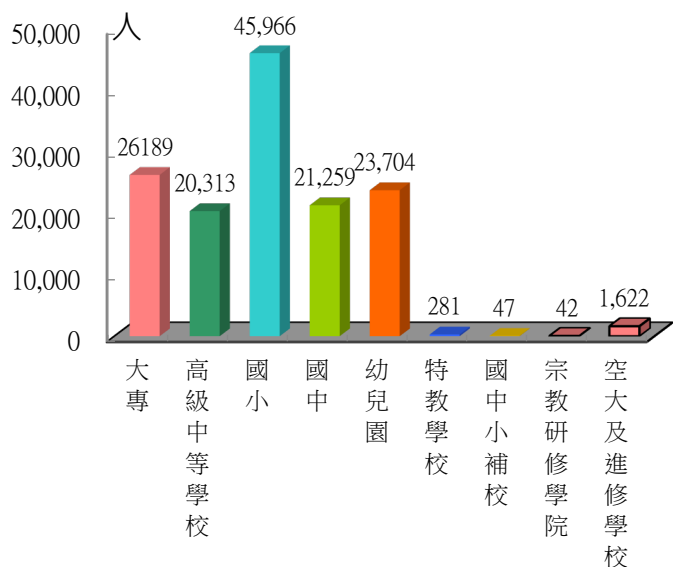
單位：人

		在學學生人數							上學年度 畢業生人數
		總計	一年級	二年級	三年級	四年級	五年級	六年級	
總計	計	67,272	14,887	15,073	15,049	7,683	7,608	6,972	13,957
	男	34,391	7,615	7,605	7,686	3,957	3,902	3,626	7,135
	女	32,881	7,272	7,468	7,363	3,726	3,706	3,346	6,822
國中	計	21,259	6,776	7,067	7,416	-	-	-	7,337
	男	10,852	3,422	3,595	3,835	-	-	-	3,772
	女	10,407	3,354	3,472	3,581	-	-	-	3,565
國小	計	45,966	8,103	7,986	7,614	7,683	7,608	6,972	6,611
	男	23,529	4,192	4,004	3,848	3,957	3,902	3,626	3,363
	女	22,437	3,911	3,982	3,766	3,726	3,706	3,346	3,248
國中補校	計	42	7	18	17	-	-	-	8
	男	10	1	6	3	-	-	-	-
	女	32	6	12	14	-	-	-	8
國小補校	計	5	1	2	2	-	-	-	1
	男	-	-	-	-	-	-	-	-
	女	5	1	2	2	-	-	-	1

# 附錄1. 各級學校原住民學生人數

111 學年度 SY 2022-2023

各級學校原住民學生數



政府戮力於改善原住民族教育學習環境，提高其學習成就；111學年原住民學生計13萬9,423人，包括大專校院2萬6,189人，高級中等學校2萬0,313人，國中小6萬7,225人，幼兒園2萬3,704人；特教學校281人，國中小補校47人，宗教研修學院、空大及進修學校1,664人。

單位：人

縣市別	國小	國中	高級中等學校	國小補校	國中補校
<b>總計</b>	<b>45,966</b>	<b>21,259</b>	<b>20,313</b>	<b>5</b>	<b>42</b>
臺灣地區	45,904	21,228	20,284	5	42
新北市	5,089	2,186	1,883	-	4
臺北市	1,391	666	1,372	1	4
桃園市	7,353	3,198	3,071	-	5
臺中市	3,608	1,682	1,814	2	4
臺南市	925	439	411	-	1
高雄市	3,240	1,450	1,656	-	4
宜蘭縣	1,736	774	593	-	1
新竹縣	1,988	891	533	-	-
苗栗縣	1,059	471	330	-	-
彰化縣	579	275	272	-	-
南投縣	2,420	1,161	742	-	1
雲林縣	279	175	166	-	-
嘉義縣	426	183	51	-	-
屏東縣	4,093	1,891	1,662	-	2
臺東縣	4,493	2,251	1,924	-	4
花蓮縣	5,742	2,809	2,876	2	11
澎湖縣	49	16	11	-	-
基隆市	769	346	280	-	1
新竹市	540	227	416	-	-
嘉義市	125	137	221	-	-
金馬地區	62	31	29	-	-
金門縣	51	23	24	-	-
連江縣	11	8	5	-	-

單位：人

等級別	計	男	女
<b>總計</b>	<b>139,423</b>	<b>68,786</b>	<b>70,637</b>
幼兒園	23,704	12,143	11,561
中等以下學校	87,538	45,432	42,106
高級中等學校	20,313	11,051	9,262
普通科	7,212	3,838	3,374
專業群(職業)科	9,017	5,079	3,938
綜合高中	1,574	835	739
實用技能學程	1,013	572	441
進修部(學校)	1,497	727	770
國中	21,259	10,852	10,407
國小	45,966	23,529	22,437
<b>大專校院</b>	<b>26,189</b>	<b>10,539</b>	<b>15,650</b>
博士班	229	129	100
碩士班	2,495	990	1,505
學士班	19,321	8,727	10,594
專科生	4,144	693	3,451
二專	378	155	223
五專	3,766	538	3,228
宗教研修學院	42	15	27
特教學校	281	177	104
國中小補校	47	10	37
國中補校	42	10	32
國小補校	5	-	5
<b>空大及進修學校</b>	<b>1,622</b>	<b>470</b>	<b>1,152</b>
學士班	1,083	327	756
二技	139	45	94
二專	400	98	302

附錄2. 各級學校原住民教師人數－按等級別、族籍別與性別分  
111 學年度 SY 2022-2023

單位：人

		國小	國中	高級中等學校	特教學校	專科學校	大學校院	宗教研修學院	空大及進修學校
總計	計	1,932	511	385	10	13	131	1	1
	男	740	236	190	2	2	75	1	1
	女	1,192	275	195	8	11	56	-	-
阿美族	計	367	148	134	4	4	39	-	1
	男	141	76	72	1	-	23	-	1
	女	226	72	62	3	4	16	-	-
泰雅族	計	439	96	69	1	2	23	1	-
	男	172	43	31	1	1	15	1	-
	女	267	53	38	-	1	8	-	-
排灣族	計	439	93	70	1	1	29	-	-
	男	158	37	25	-	-	16	-	-
	女	281	56	45	1	1	13	-	-
布農族	計	278	72	41	1	5	12	-	-
	男	115	34	29	-	1	6	-	-
	女	163	38	12	1	4	6	-	-
卑南族	計	63	16	15	1	-	3	-	-
	男	23	7	6	-	-	2	-	-
	女	40	9	9	1	-	1	-	-
鄒族	計	38	6	4	1	-	2	-	-
	男	8	1	1	-	-	2	-	-
	女	30	5	3	1	-	-	-	-
魯凱族	計	52	12	10	-	-	3	-	-
	男	23	4	5	-	-	2	-	-
	女	29	8	5	-	-	1	-	-
賽夏族	計	22	10	6	-	-	2	-	-
	男	10	3	3	-	-	1	-	-
	女	12	7	3	-	-	1	-	-
雅美族	計	11	1	6	-	-	-	-	-
	男	7	1	-	-	-	-	-	-
	女	4	-	6	-	-	-	-	-
邵族	計	4	2	-	-	-	-	-	-
	男	-	1	-	-	-	-	-	-
	女	4	1	-	-	-	-	-	-
噶瑪蘭族	計	2	1	1	-	-	-	-	-
	男	2	1	-	-	-	-	-	-
	女	-	-	1	-	-	-	-	-
太魯閣族	計	121	33	19	1	1	12	-	-
	男	53	18	14	-	-	3	-	-
	女	68	15	5	1	1	9	-	-
撒奇萊雅族	計	7	2	-	-	-	1	-	-
	男	4	1	-	-	-	1	-	-
	女	3	1	-	-	-	-	-	-
賽德克族	計	82	16	10	-	-	4	-	-
	男	21	8	4	-	-	3	-	-
	女	61	8	6	-	-	1	-	-
拉阿魯哇族	計	4	-	-	-	-	-	-	-
	男	2	-	-	-	-	-	-	-
	女	2	-	-	-	-	-	-	-
卡那卡那富族	計	3	3	-	-	-	-	-	-
	男	1	1	-	-	-	-	-	-
	女	2	2	-	-	-	-	-	-
尚未申報族籍	計	-	-	-	-	-	1	-	-
	男	-	-	-	-	-	1	-	-
	女	-	-	-	-	-	-	-	-

說明：尚未申報族籍係指戶籍謄本僅註記為山地或平地原住民身分但尚未申報明確族籍者。



附錄3. 各級學校原住民學生人數結構

111學年度 SY2022-2023

	全國學生		原住民學生		原住民學生占 全國學生數 比率 (%) b/a
	實數 a	結構比	實數 b	結構比	
總 計	4,103,689	100.00	139,423	100.00	3.40
研究所	203,598	4.96	2,724	1.95	1.34
大學	856,467	20.87	19,321	13.86	2.26
專科	80,024	1.95	4,144	2.97	5.18
宗教研修學院	559	0.01	42	0.03	7.51
空大及進修學校	22,430	0.55	1,622	1.16	7.23
高級中等學校	567,943	13.84	20,313	14.57	3.58
國中	562,230	13.70	21,259	15.25	3.78
國小	1,222,538	29.79	45,966	32.97	3.76
國中補校	4,326	0.11	42	0.03	0.97
國小補校	6,390	0.16	5	0.00	0.08
幼兒園	572,730	13.96	23,704	17.00	4.14
特教學校	4,454	0.11	281	0.20	6.31
人 口 數	23,264,640		584,125		2.51

說明：1.人口數為111年底資料。

2.因應幼兒教育及照顧法實施，原幼稚園及托兒所改制為幼兒園，故101學年起學前教育階段統一改稱幼兒園。



