

113 學年度

原住民學生 概況統計



教育部 編印
中華民國114年2月

Learning never exhausts the mind. — Leonardo da Vinci

原住民學生概況統計

113 學年度




教育部 彙編

中華民國114年2月

目 次

壹、統計結果提要分析	i
貳、歷年各級學校原住民學生數	xi
參、113 學年度統計表	
一、大專校院	
(一)等級別統計表	
表A1-1 大專校院原住民學生及畢業生人數—按等級別與校別分	1
表A1-2 大專校院原住民學生及畢業生人數—按等級別、族籍別與性別分	5
表A1-3 大專校院原住民學生及畢業生人數—按等級別與學科類別分	6
表A1-4 大專校院原住民學生及畢業生人數—按等級別與科系別分	7
表A1-5 大專校院原住民學生及畢業生人數—按等級別與出生戶籍地分	53
表A1-6a 大專校院原住民學生及畢業生人數—按等級別與學校所在地分 (不含宗教研修及空大進修學校)	54
表A1-6b 大專校院原住民學生及畢業生人數—按等級別與學校所在地 (含宗教研修及空大進修學校)	55
(二)年級別統計表	
表A2-1 大專校院原住民學生及畢業生人數—按年級別、等級別與日夜別分	56
表A2-2 大專校院原住民學生及畢業生人數—按年級別、等級別與設立別分	57
表A2-3 大專校院原住民學生及畢業生人數—按年級別、等級別與性別分	58
二、高級中等學校	
表B1-1 高級中等學校普通科原住民學生人數—按設立別、性別與學校所在地分	59
表B1-2 高級中等學校專業群科原住民學生人數—按設立別、性別與學校所在地分	60
表B1-3 高級中等學校綜合高中學程原住民學生人數—按設立別、性別與學校所在地分	61
表B1-4 高級中等學校實用技能學程原住民學生人數—按設立別、性別與學校所在地分	62
表B1-5 高級中等學校進修部原住民學生人數—按設立別、性別與學校所在地分	63
表B1-6 高級中等學校原住民學生及畢業生人數—按年級別、等級別與性別分	64
表B1-7 高級中等學校原住民學生及畢業生人數—按年級別與校別分	65
表B1-8 高級中等學校原住民學生及畢業生人數—按等級別、族籍別與性別分	75
三、國民中小學校	
(一)等級別統計表	
表C1-1 國民中小學原住民學生及畢業生人數—按等級別、族籍別與性別分	76
表C1-2 國民中小學原住民學生及畢業生人數—按等級別與學校所在地分	77
(二)年級別統計表	
表C2-1 國民中學原住民學生及畢業生人數—按年級別與校別分	78
表C2-2 國民小學原住民學生及畢業生人數—按年級別與校別分	96
表C2-3 國民中小學原住民學生及畢業生人數—按年級別、等級別與設立別分	143
表C2-4 國民中小學原住民學生及畢業生人數—按年級別、等級別與性別分	144
附 錄	
附錄1. 各級學校原住民學生人數	145
附錄2. 各級學校原住民教師人數—按等級別、族籍別與性別分	146
附錄3. 各級學校原住民學生人數結構	147

壹、統計結果提要分析



原住民族教育概況

統計結果提要分析

教育部統計處
114年7月

原住民族教育概況統計結果提要分析

提升原住民族的教育水準向為各界關注議題，本部亦持續致力於推動各項原住民族教育之改善措施，為探討原住民學生教育概況與一般學生是否存在差異，爰自 87 學年起，利用現有之各級學校公務統計填報系統，附帶蒐集原住民族教育相關統計資料，發布原住民教育概況統計結果，俾利有效分配運用教育資源，增進原住民族教育的品質及水準。關於 113 學年統計結果摘述如次：

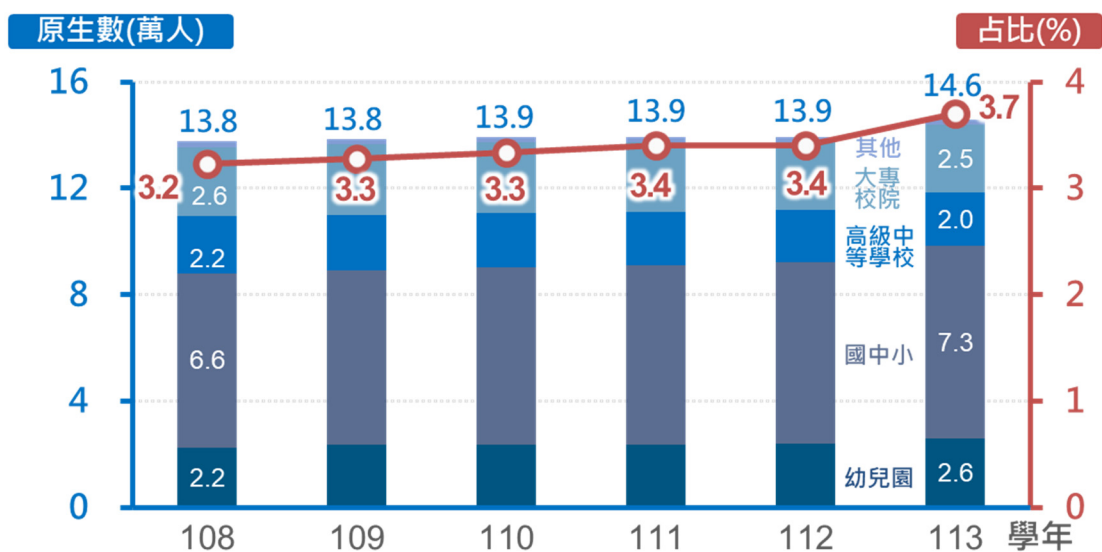
一、原住民學生就學概況

(一)113 學年各級學校原住民學生數 14.6 萬人，各教育階段之原住民占比皆較上學年增加

113 學年各級學校原住民學生總數為 14.6 萬人，較上年增加 6,514 人，5 學年間增加 8 千餘人或 5.8%。113 學年各級學校原住民學生占全國學生之 3.7%，占比較上學年增加 0.3 個百分點，5 學年間增加 0.5 個百分點，各教育階段之原住民占比皆較上學年微幅增加。

按等級別觀察，113 學年原住民學生人數，學前階段原住民幼生數為 2.6 萬人，占全國幼生數之 4.6%；國中小及高級中等學校原住民學生人數為 7.3 萬及 2.0 萬人，分占各該等級全體學生之 4.1%及 3.7%，其中高級中等教育階段受少子女化影響，5 學年間人數減少 7.1%；大專校院原住民學生數 2.5 萬人，占全體大專校院學生 2.4%。

各級學校原住民學生數及占比

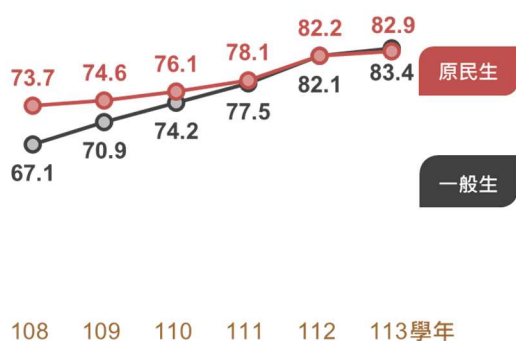


說明：占比為各級學校原住民占全體學生之比率。

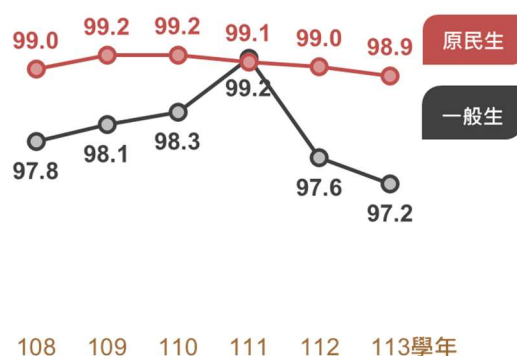
(二)高級中等學校原住民粗在學率為 93.3%，其中大專校院為 57.5%，較 108 學年度增加 6.5 個百分點

113 學年 2-5 歲原住民幼生入園率 82.9%，略低於一般幼生之 83.4%；113 學年國小及國中原住民學生粗在學率各達 98.9%及 98.5%，分別較一般生高 1.7 及 1.0 個百分點；113 學年高級中等學校原住民學生粗在學率為 93.3%，較一般生低 5.3 個百分點；113 學年大專校院原住民學生粗在學率為 57.5%，與一般生 95.8%差距 38.3 個百分點，惟觀察近 5 學年間大專校院原住民學生粗在學率增加 6.5 個百分點。

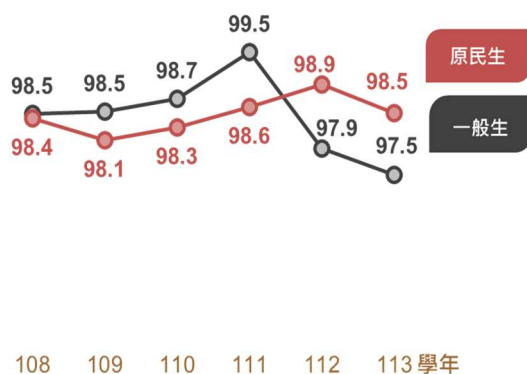
幼兒園入園率(%)



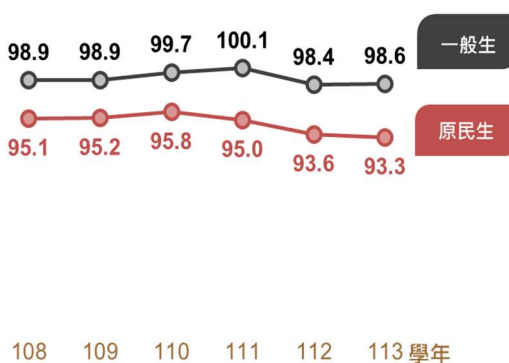
國小學生粗在學率(%)



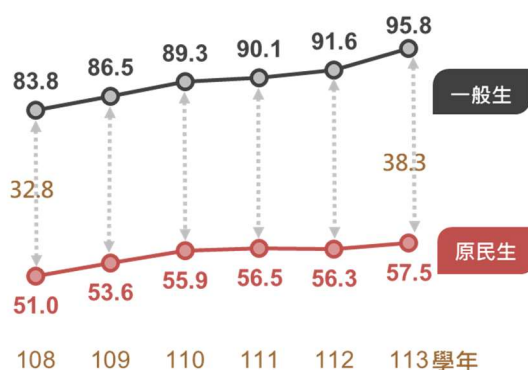
國中學生粗在學率(%)



高級中等學校學生粗在學率(%)



大專校院學生粗在學率(%)



(三)大專校院原住民學生 2.5 萬人，女性占近 6 成，其中技職專校中女性學生占比達 8 成 3

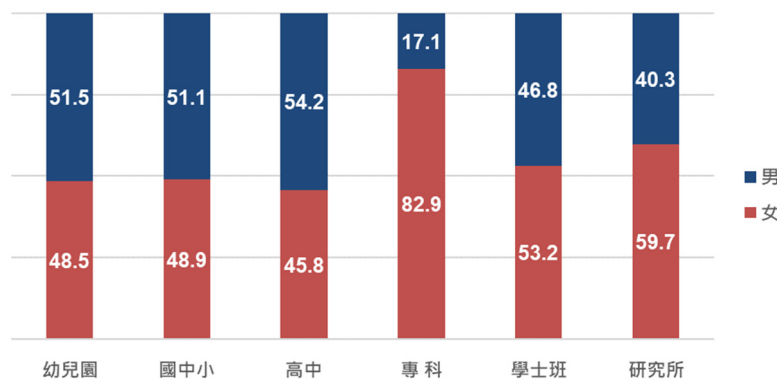
觀察 113 學年全國原住民學生之性別分布，男性 7.2 萬人或占 49.7%，女性 7.3 萬人或占 50.3%。再按各教育階段觀察，在高中階段之前，男性原民生占比均高於女性；邁入高教階段後，女性占比則增至近 6 成，其中專科學校女性學生占比更達 8 成 3，主因為護理科以女性就讀較多所致。

113 學年各級學校原住民學生數－按性別分

單位：人

性別	總計	幼兒園	國中小	高級中等學校	大專校院				其他
					計	專科生	學士班	研究所	
總計	145,638	25,731	72,582	20,088	25,390	3,878	18,820	2,692	1,847
男	72,419	13,253	37,088	10,891	10,562	663	8,815	1,084	625
女	73,219	12,478	35,494	9,197	14,828	3,215	10,005	1,608	1,222

113 學年各級學校原住民學生性別結構(%)

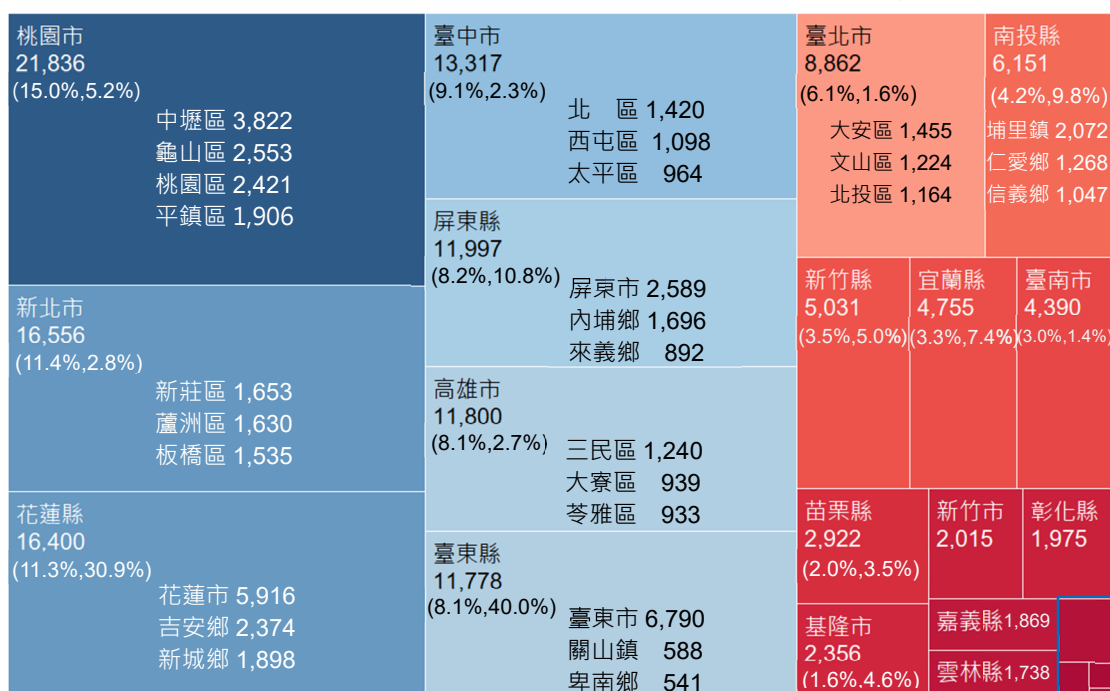


(四)各縣市原住民學生人數以桃園市占 15.0% 最多；臺東縣原住民學生占該縣學生總數比率 4 成，居各縣市之首

觀察 113 學年原住民學生之縣市分布，以桃園市 2.2 萬人或占 15.0% 最多，新北市 1.7 萬人或占 11.4% 次之，花蓮縣 1.6 萬人或占 11.3% 再次；再觀察原住民學生占各該縣市學生比率，以臺東縣 40.0% 最高，花蓮縣 30.9% 次之，屏東縣 10.8% 再次。

進一步觀察原住民學生之鄉(鎮市區)分布，人數較多者多屬鄰近原住民族地區且人口相對稠密之鄉鎮市區，前十大依序為臺東縣臺東市 6,790 人、花蓮縣花蓮市 5,916 人、桃園市中壢區 3,822 人、屏東縣屏東市 2,589 人、桃園市龜山區 2,553 人、桃園市桃園區 2,421 人、花蓮縣吉安鄉 2,374 人、南投縣埔里鎮 2,072 人、桃園市平鎮區 1,906 人、花蓮縣新城鄉 1,898 人。

113 學年各縣市原住民學生數(人)

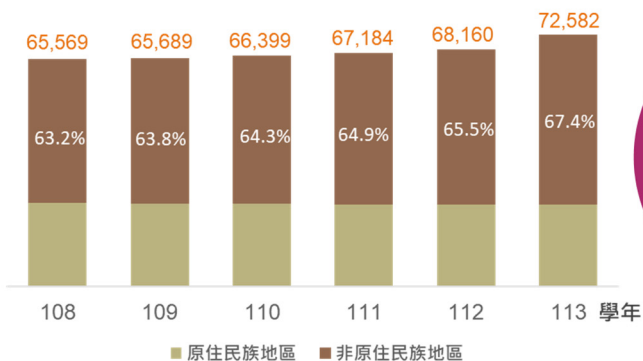


說明 1.括弧內數字分別為原住民學生占全體原住民學生總數比率，及占該縣市學生總數比率。
2.右下未列出之其他縣市依序為嘉義市 715 人、金門縣 195 人、澎湖縣 128 人及連江縣 44 人。

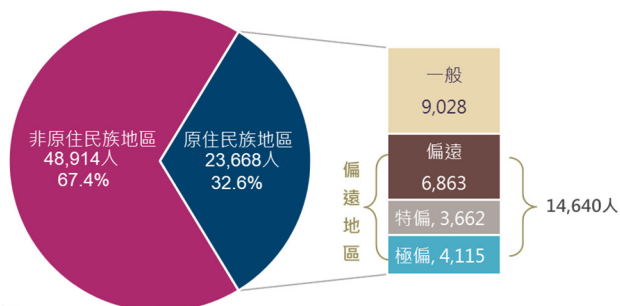
(五) 6 成 7 之國中小原住民學生於非原住民族地區學校就讀，5 學年間增 4.2 個百分點；而於原住民族地區學校就讀之學生中，6 成 2 就讀偏遠地區學校

113 學年國中小原住民學生數計 7.3 萬人，較上學年增加 4,422 人，隨著都會區原住民族人口增長，就讀於非原住民族地區國中小人數達 4.9 萬人，比率已由 108 學年之 63.2%逐年增加至 113 學年之 67.4%，5 學年間增 4.2 個百分點；至原住民族地區仍有 2.4 萬國中小原住民學生就讀，比率逐年降低至 113 學年之 32.6%，其中有 1.5 萬人或 61.9%就讀於原住民族地區中之偏遠地區學校。

歷年國中小原住民學生數(人)



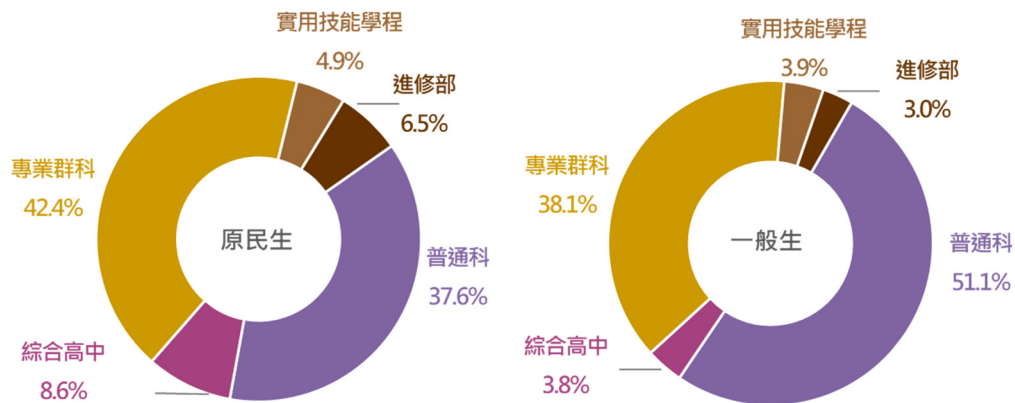
113 學年國中小原住民學生數



(六)高級中等學校原住民學生選讀專業群科之比率為 42.4%，選讀普通科之比率為 37.6%

113 學年高級中等學校原住民學生選讀專業群科及實用技能學程之比率，分別為 42.4%及 4.9%，較一般生高出 4.3 個及 1 個百分點，選讀普通科者為 37.6%，則較一般生低 13.5 個百分點，顯示原民生多選擇技職體系就讀。

113 學年高級中等學校學生就讀學程結構

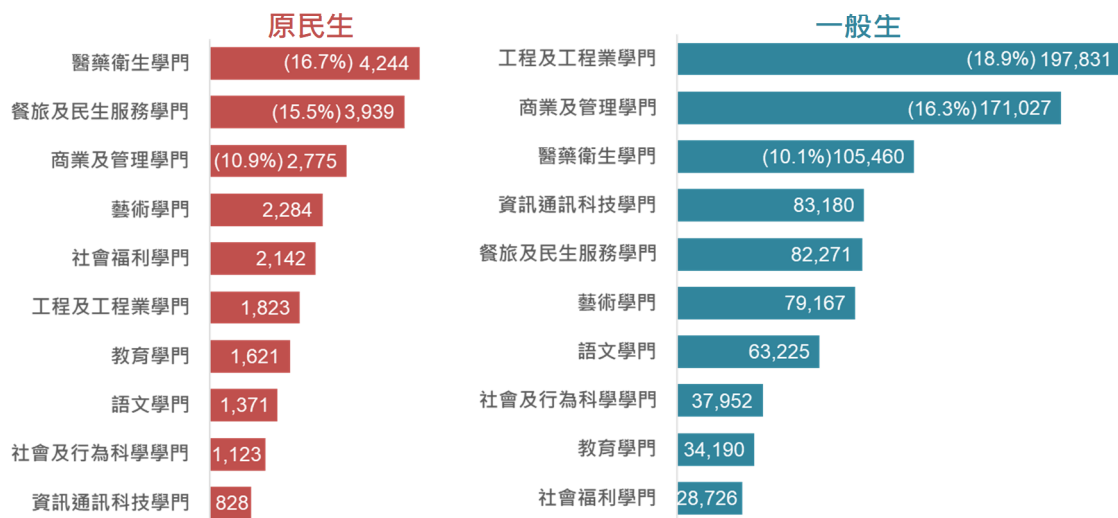


(七) 就讀「醫藥衛生學門」之大專校院原住民學生占 1 成 7，其中「護理及助產」類學生占近 7 成

113 學年大專校院原住民學生以就讀「醫藥衛生學門」占 16.7%最高、「餐旅及民生服務學門」占 15.5%次之、「商業及管理學門」占 10.9%居第三；至一般學生則以就讀「工程及工程業學門」占 18.9%最高、「商業及管理學門」占 16.3%及「醫藥衛生學門」占 10.1%分居第二及第三位。

113 學年大專校院原住民學生與一般生就讀人數比較—按前 10 大學門分

單位：人



說明：本表資料不含宗教研修學院、空大及大專進修學校。

113 學年大專校院原住民學生就讀人數最多的前 3 大細學類依序為：護理及助產 2,961 人、競技運動 1,002 人及企業管理 1,000 人，三者合占 19.5%；至一般學生則以電機與電子工程 8.4 萬人居冠，資訊技術 6.5 萬人次之、其次為企業管理 6.1 萬人居第三，三者合占 20.0%。

113 學年大專校院學生就讀人數較多之前 10 大細學類

單位：人；%

排名	原民生			排名	一般生		
	細學類	學生數	百分比		細學類	學生數	百分比
1	護理及助產	2,961	11.7	1	電機與電子工程	83,517	8.0
2	競技運動	1,002	3.9	2	資訊技術	65,376	6.2
3	企業管理	1,000	3.9	3	企業管理	61,174	5.8
4	遊憩、運動和休閒管理	967	3.8	4	護理及助產	49,616	4.7
5	外國語文	849	3.3	5	外國語文	46,173	4.4
6	社會工作	813	3.2	6	機械工程	43,953	4.2
7	旅館及餐飲	751	3.0	7	旅館及餐飲	29,241	2.8
8	電機與電子工程	692	2.7	8	財務金融	27,521	2.6
9	兒童及青少年照顧服務	663	2.6	9	視覺傳達設計	19,765	1.9
10	資訊技術	628	2.5	10	旅遊觀光	18,894	1.8

說明：本表資料不含宗教研修學院、空大及大專進修學校。

(八) 112 學年大專校院原住民學生休、退學人數皆持平為 3 千餘人，休學主因「工作」占 2 成 6，退學主因則以「休學逾期未復學」3 成 3 最高

112 學年國中小原住民學生輟學生計 405 人，輟學原因以「個人因素」（含生活作息不正常、生病、犯法等其他個人因素）占 52.1% 最高，「家庭因素」（含父母或監護人管教失當、受父母或監護人不良生活習慣影響、父母或監護人離婚或分居、親屬失和、經濟問題等其他家庭因素）占 27.4% 次之。

112 學年高級中等學校原住民學生休學及喪失學籍人數分別為 1,454 人及 2,142 人，各較 111 學年減少 3 人(0.2%)及增加 88 人(4.3%)，前 3 大休學原因依次為「志趣不合」占 43.4%、「缺曠課過多」30.9%及「經濟困難」6.9%，三者合占 8 成 1，學籍喪失原因則以「修業年限期滿」占 37.9% 最高，「因休學期滿而放棄、廢止學籍」占 31.0% 次之，「主動辦理放棄學籍」占 30.0% 再次之。

112 學年原住民大專校院學生休、退學人數分別為 3,316 人及 3,530 人，前 3 大休學原因依序為「工作」占 26.2%、「就讀學校/科系不符期待」14.8%、及「經濟困難」8.7%；退學原因則以「休學逾期未復學」占 32.9% 最多，「逾期未註冊」26.3% 次之，「就讀學校/科系不符期待」21.0% 居第三位。

各級學校學生輟學或休、退學人數－按學生身分別分

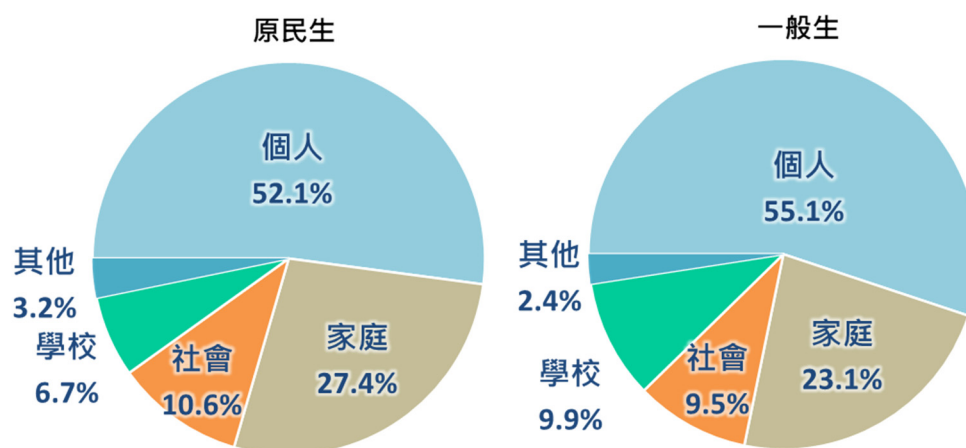
單位：人

項目別	108 學年	109 學年	110 學年	111 學年	112 學年
國中小輟學人數	3,086	2,578	2,221	2,504	2,260
原民生	483	417	426	439	405
一般生	2,603	2,161	1,795	2,065	1,855
高級中等學校休學人數	15,274	12,642	12,427	14,554	13,997
原民生	1,578	1,332	1,283	1,457	1,454
一般生	13,696	11,310	11,144	13,097	12,543
高級中等學校學籍喪失人數	19,116	19,586	21,061	21,619	24,549
原民生	2,087	2,068	2,111	2,054	2,142
一般生	17,029	17,518	18,950	19,565	22,407
大專校院休學人數	95,159	92,419	87,400	92,423	91,295
原民生	3,021	3,110	3,051	3,254	3,316
一般生	92,138	89,309	84,349	89,169	87,979
大專校院退學人數	91,161	88,007	86,545	86,307	87,438
原民生	3,437	3,330	3,348	3,401	3,530
一般生	87,724	84,677	83,197	82,906	83,908

資料來源：國教署「中輟生通報復學系統」、國教署「全國高級中等學校學生基本資料庫、高教司「大專校院校務資料庫」及技職司「技專校院校務資料庫」。

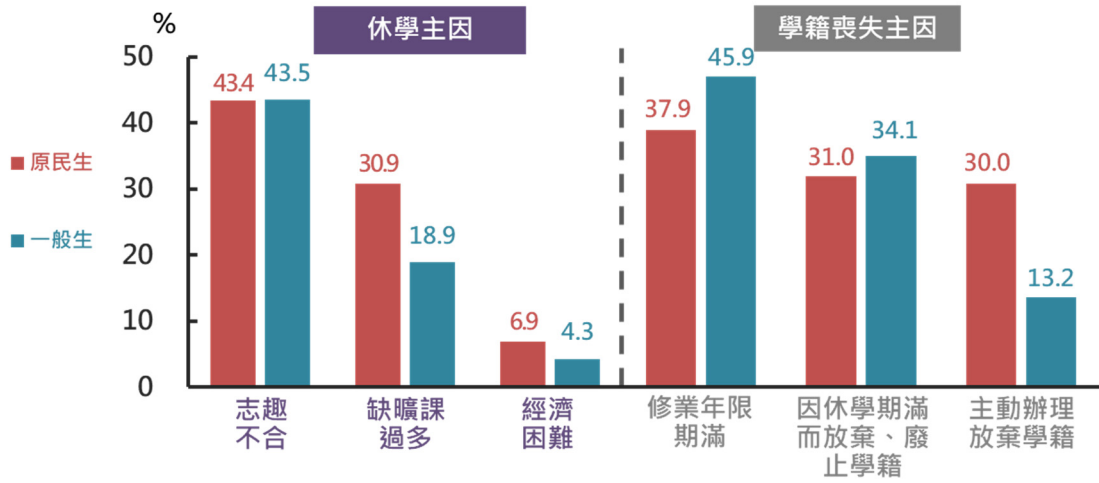
說明：1.休學人數係指本學年底總休學人數，除學期內新增辦理休學人數外，尚包括以前學期休學尚未復學之人數。
2.退學人數則為當學年二學期之動態資料加總人數。

112 學年國中小學生輟學原因

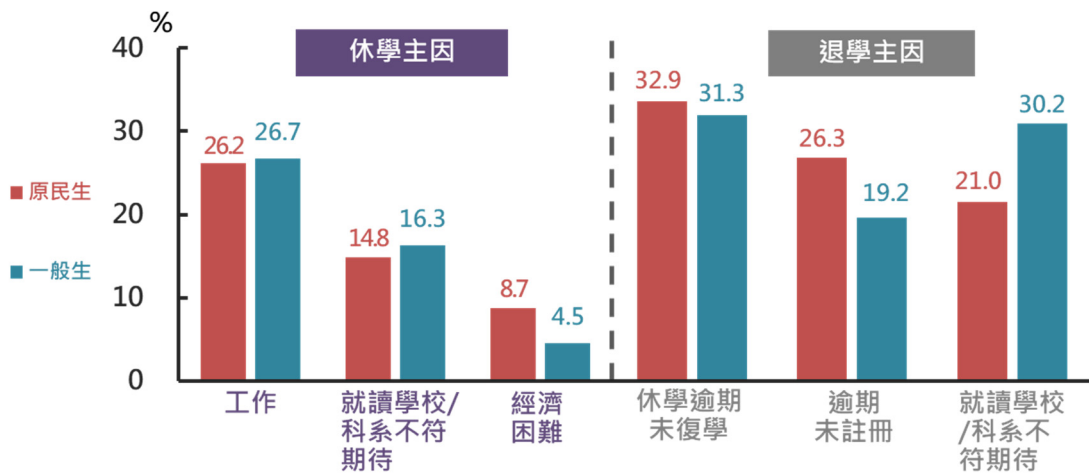


說明：1.個人因素含生活作息不正常、生病、犯法等其他個人因素。
2.家庭因素含父母或監護人管教失當、受父母或監護人不良生活習慣影響、父母或監護人離婚或分居、親屬失和、經濟問題等其他家庭因素。
3.社會因素如受校外不良朋友或已輟學同學影響、加入幫派組織、流連或沉迷網咖等其他社會因素。
4.學校因素如對學校生活不感興趣、缺曠課太多、與同儕關係不佳、課業壓力過大等其他學校因素。

112 學年高級中等學校學生主要休學及學籍喪失原因



112 學年大專校院學生主要休、退學原因



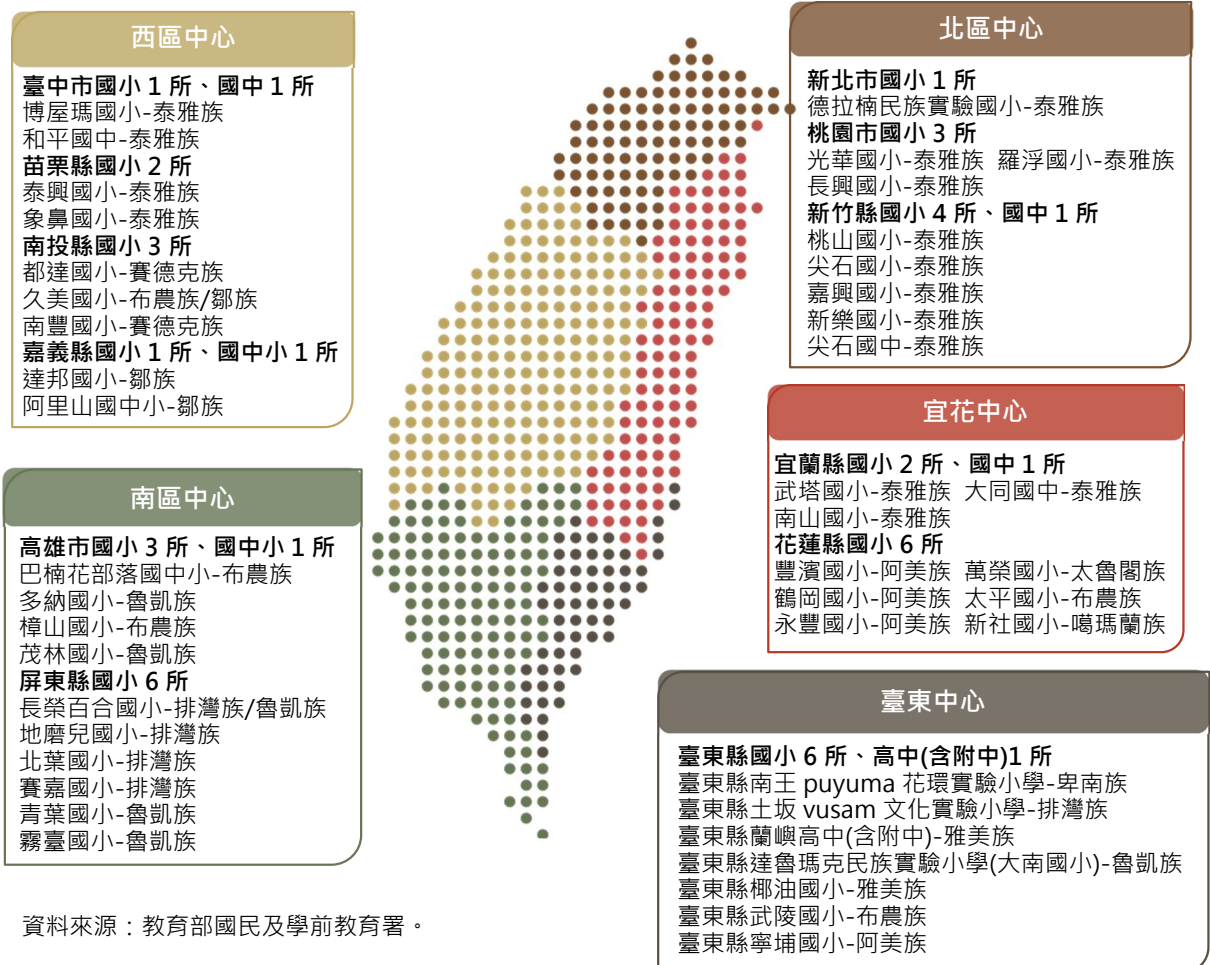
二、原住民族實驗教育及專班

本部與原住民族委員會共同推展原住民族實驗教育，爰依據《學校型態實驗教育實施條例》、《公立高級中等以下學校辦理部分班級原住民族實驗教育辦法》及《高級中等學校辦理實驗教育辦法》，分別辦理「原住民族實驗學校」及部分班級之「原住民族實驗班」，實施以原住民族教育為課程教學核心之實驗教育，並已於臺中市、宜蘭縣、屏東縣及臺東縣達成國教階段三級銜接之目標。

(一)113 學年高級中等以下原住民族實驗學校計 44 校、逾 2 千 6 百位學生參與原住民族實驗教育

經地方政府審議通過，辦理原住民族實驗教育之高級中等以下學校校數由 105 學年 7 所逐年增加至 113 學年 44 所，包含國小 38 所、國中 3 所、國中小 2 所及 1 所高中(含附設國中部)，區域遍及 12 縣市，計 2,607 位學生參與原住民族實驗教育，其中 2,417 位學生具有原住民身分，部落文化涵蓋阿美族、泰雅族、布農族、排灣族、魯凱族、卑南族、鄒族、雅美族、太魯閣族、賽德克族及噶瑪蘭族共 11 族，其中南投縣久美國小及屏東縣長榮百合國小、北葉國小更執行雙族計畫，以滿足不同族別之文化教育需求。此外，規模最大的原住民族實驗學校為新竹縣尖石國中，學生數 234 人；花蓮縣永豐國小規模最小，全校學生數僅 12 人，生師比為 1 人。

原住民族實驗學校分布

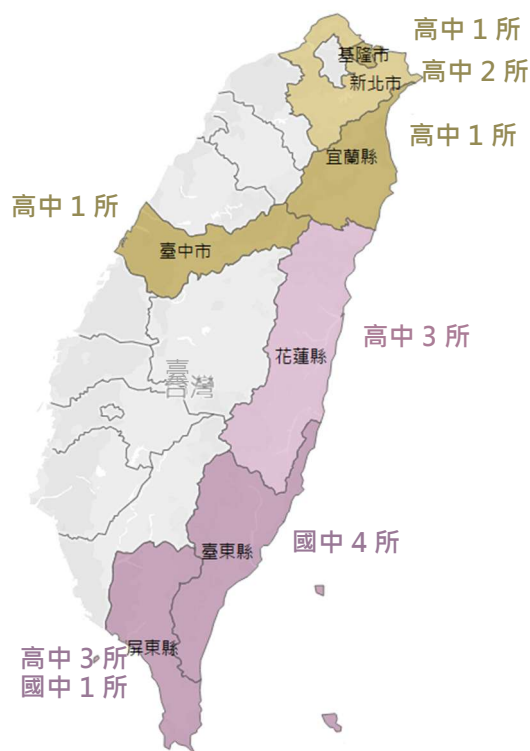


(二)補助辦理高級中等以下學校原住民族實驗教育班 16 所 52 班

近 3 學年補助辦理高級中等以下學校原住民族實驗教育班校數雖維持在 16 所，惟辦理班數由 111 學年的 47 班增至 112 學年 54 班，113 學年則略減為 52 班，班別除國中部及高中普通科外，更遍及表演藝術科、餐飲管理科、資訊科及電子商務科。

依縣市別觀察，屏東縣為 113 學年辦理原住民族實驗教育班校數及班數皆居冠的縣市，另辦理原住民族實驗教育班較多之縣市，依序為屏東縣 4 所 16 班、臺東縣 4 所 12 班、新北市 2 所 5 班及花蓮縣 3 所 7 班，臺中市、宜蘭縣及基隆市亦有學校參與辦理原住民族實驗教育班。

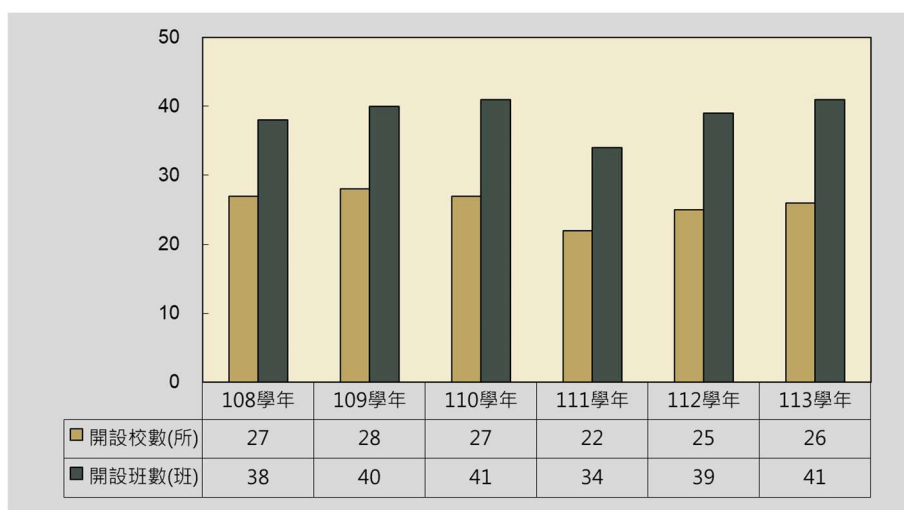
高中以下學校原住民族實驗教育班分布



(三)大專校院原住民專班開設校數 26 所，班別多元豐富

近年開設原住民專班之大專校院校數，由 108 學年之 27 所，增至 109 學年之 28 所後漸呈下降趨勢，惟 113 學年專班開設校數又重回 26 所，至開設班數亦由 108 學年之 38 班增至 110 學年之 41 班後減為 34 班，至 113 學年開設班數增至 41 班，範圍含括護理、土木與環境工程、文化產業、法律、藝術及設計、觀光餐旅、社會工作、運動競技與產業、幼兒教育、樂齡照護及流行設計等領域專班。

大專校院原住民專班開設概況



三、研析與措施

1. **協助都會區原住民學生強化文化課程學習：**國中小原住民學生於非原住民族地區就讀人數或比率皆持續成長，5 年間增加 4.2 個百分點，配合非原住民族地區之原住民族教育需求，本部自 107 年起持續推動「都會區原住民族文化特色課程」計畫，以增進都會區學生對於原住民族文化的認同與理解；113 年辦理計 13 縣市，35 場次課程，分別較上年增加 3 個縣市及 3 場次，以挹注都會區原住民學生學習部落文化之機會。此外，本部亦與原住民族委員會共同補助各縣市政府辦理原住民族教育資源中心，依現場實際教育需求，開發並推廣具有當地特色之原住民教育課程。
2. **推展原住民族實驗教育：**自 105 學年起推動以原住民族教育課程為教學核心之原住民族實驗教育，實施至今校數及人數持續增加，原住民族實驗教育學校由 111 學年 38 所增加至 113 學年 44 所，原住民族實驗教育班亦由 111 學年 16 所 47 班增加為 113 學年 16 所 52 班，已達成原住民族教育發展計畫之績效目標，另業於臺中市、宜蘭縣、屏東縣及臺東縣達成國教階段三級銜接之目標，並賡續推動各縣市政府落實升學銜接規劃。
3. **建構安心學習環境：**本部除了持續透過升學外加名額保障、學雜費減免、獎助學金提供等措施外，亦鼓勵大專校院設置原住民族學生資源中心，提升服務量能，以提供原住民學生生活、課業及就業輔導、生涯發展、民族教育課程活動等各項服務，以協助原住民學生安心就學。就大專校院原民生粗在學率來看，113 學年較 108 學年提升 6.5 個百分點。

名詞解釋

● 原住民學生

依「原住民身分法」規定，具有原住民身分之學生。原住民身分認定以戶籍謄本、族籍證明或戶口名簿有所註記者為準，以每年 9 月 30 日在學且有學籍之學生計算。

● 幼兒園入園率

入園率=曾就讀幼兒園、早療機構及特教學校幼兒部之幼生數÷2 至 5 歲學齡人口數。

● 粗在學率

各教育階段學生總人數(含非學齡之學生)對其學齡人口之比率。

◆ 國小教育粗在學率

國小(國小、特教學校國小部及國小補校)學生數÷6 至 11 歲戶籍人口數×100%。

◆ 國中教育粗在學率

國中(國中、特教學校國中部及國中補校)學生數÷12 至 14 歲戶籍人口數×100%。

◆ 高級中等教育粗在學率

(高級中等學校學生數+特教學校高中職部學生+五專前三年學生數)÷15 至 17 歲戶籍人口數×100%。

◆ 高等教育粗在學率

大專校院學生數÷18 至 22 歲戶籍人口數×100%。

大專校院學生數含括研究所、大學、專科(不含五專前三年)、宗教研修學院、空大及大專校院附設進修學校學生。

● 原住民族地區

原住民族地區指行政院頒定之 55 個鄉鎮市，包括 30 個山地鄉及 25 個平地原住民鄉(鎮、市)。

● 原住民族實驗教育

依據《學校型態實驗教育實施條例》及《辦理學校型態原住民族實驗教育補助要點》辦理，且經教育主管機關許可辦理之實驗教育學校，規劃以原住民族教育為核心的課程教學，將更多原住民的部落文化納入學校實驗教育體系。

● 原住民族實驗教育班

依據《公立高級中等以下學校辦理部分班級原住民族實驗教育辦法》及《高級中等學校辦理實驗教育辦法》辦理，可按照各校需求辦理「原住民族實驗班」，提升原住民族學生享有更完整原住民族教育的保障。

● 原住民專班

為培育原住民族需求人才，鼓勵大專校院依據行政院原住民族委員會提出之「原住民人才培育所需學門或學系需求表」開設之專班，並定期檢討原住民專班辦理成效。

貳、 歷年各級學校原住民學生數

附表 各級學校原住民學生數

單位：人

學年度	總計	幼兒園	國小	國中	高級中等學校					二專	五專	學士班	碩士班	博士班	宗教研 修學院	特教 學校	國小 補校	國中 補校	空大及 進修學 校
					普通科	綜合 高中	專業群 (職業) 科	實用技能 學程 (延教班)	進修部 (學校)										
87	82,005	-	39,606	20,718	2,121	9,393	1,064	2,527	1,439	2,808	1,631	18	-	-	-	131	539	10	
88	83,515	-	41,924	19,170	2,956	8,196	1,066	2,954	1,547	3,258	1,939	32	4	-	-	71	398	-	
89	88,548	-	44,168	20,193	3,531	7,586	993	3,269	1,968	3,485	2,667	64	3	-	-	67	412	142	
90	93,627	-	47,464	20,010	4,497	7,254	1,008	3,428	1,997	3,392	3,369	116	9	-	-	144	366	573	
91	94,626	-	46,408	20,316	5,588	6,824	986	3,248	1,751	3,365	4,504	154	11	-	-	105	507	859	
92	100,460	-	48,893	21,949	6,266	6,807	945	3,378	1,418	3,291	6,145	231	15	-	-	73	475	574	
93	104,986	-	49,597	23,538	7,185	7,164	848	3,367	1,150	2,982	7,407	300	19	-	-	57	429	943	
94	107,076	-	49,152	24,699	8,005	7,268	803	3,253	943	2,920	8,830	395	30	-	-	25	271	482	
95	111,901	-	49,690	25,900	8,712	7,747	927	3,340	780	2,839	10,134	461	33	-	-	32	224	1,082	
96	115,586	-	49,301	26,854	9,628	8,495	1,082	3,648	688	2,765	11,155	552	33	-	-	28	215	1,142	
97	118,357	-	49,055	27,401	9,527	8,944	1,298	3,949	649	2,693	12,396	642	38	-	235	33	206	1,291	
98	122,093	-	48,740	27,918	10,235	9,554	1,468	4,270	473	2,841	13,844	747	56	-	257	30	169	1,491	
99	124,069	-	47,987	27,621	10,501	10,060	1,585	4,483	516	3,025	15,081	908	68	2	254	51	176	1,751	
100	125,390	-	47,276	27,038	10,707	10,039	1,410	4,437	497	3,594	17,067	987	72	2	290	47	171	1,756	
101	142,626	17,405	46,221	26,386	10,476	10,267	1,338	4,032	541	3,935	18,562	1,113	79	2	310	43	129	1,787	
102	141,827	17,975	45,327	26,173	10,251	9,961	1,231	3,587	441	4,302	19,257	1,236	87	7	324	22	129	1,517	
103	139,669	17,583	44,358	25,988	6,417	3,421	10,093	1,226	3,199	448	4,504	19,069	1,316	99	11	341	14	102	1,480
104	140,048	19,394	43,421	25,148	6,676	3,184	10,115	1,222	2,998	420	4,685	19,361	1,409	99	9	340	15	92	1,460
105	136,962	18,815	42,812	24,039	6,911	2,772	10,200	1,234	2,729	439	4,495	18,926	1,486	127	16	347	6	76	1,532
106	136,499	19,994	42,263	23,276	7,074	2,623	10,067	1,167	2,546	386	4,266	18,991	1,682	138	17	328	9	61	1,611
107	137,058	20,926	42,592	22,783	7,017	2,321	9,930	1,184	2,364	363	4,172	19,331	1,846	147	28	328	3	63	1,660
108	137,609	22,475	42,872	22,697	6,975	2,051	9,393	1,154	2,046	356	4,118	19,141	2,012	155	30	318	2	43	1,771
109	138,380	23,409	43,398	22,291	6,901	1,808	9,134	1,175	1,919	599	4,002	19,655	2,190	180	38	287	7	48	1,339
110	139,427	23,735	44,466	21,933	7,002	1,649	9,042	1,126	1,712	519	3,879	19,836	2,324	202	41	277	4	41	1,639
111	139,375	23,704	45,949	21,235	7,212	1,574	9,022	1,013	1,482	378	3,766	19,321	2,495	229	42	284	5	42	1,622
112	139,124	24,104	47,179	20,981	7,194	1,596	8,662	943	1,311	295	3,656	18,798	2,443	230	38	275	9	40	1,370
113	145,638	25,731	49,985	22,597	7,549	1,725	8,512	990	1,312	317	3,561	18,820	2,466	226	32	267	14	34	1,500

說明：1. 因應幼兒教育及照顧法實施，原幼稚園及托兒所改制為幼兒園，故101學年起學前教育階段統一改稱幼兒園。

2. 高級中等學校得依高級中等教育法辦理「普通科」、「專業群(職業)科」、「綜合高中」、「實用技能學程」及、「進修部(學校)」等學程；本表自103學年起配合高級中等教育法實施，高級中等教育改以學程別為架構呈現，以展現其多元型態發展。

3. 學士班學生數含大學二年制、四年制及學士後學士學程。

4. 特教學校含幼兒部、國小部、國中部、高中部及高職部學生。

參、 113 學年度統計表

表A1-1 大專校院原住民學生及畢業生人數－按等級別與校別分
113 學年度 SY 2024-2025

單位：人

	在學學生人數						上學年度畢業生人數					
	總計	博士班	碩士班	學士班	二專	五專	總計	博士	碩士	學士	二專	五專
總計	26,922	226	2,497	19,841	797	3,561	5,054	19	473	3,860	210	492
大專校院	25,390	226	2,466	18,820	317	3,561	4,719	19	462	3,644	102	492
0001 國立政治大學	226	4	45	177	-	-	40	-	14	26	-	-
0002 國立清華大學	158	14	62	82	-	-	29	-	12	17	-	-
0003 國立臺灣大學	319	15	33	271	-	-	67	1	19	47	-	-
0004 國立臺灣師範大學	304	18	75	211	-	-	57	4	14	39	-	-
0005 國立成功大學	217	6	40	171	-	-	31	-	5	26	-	-
0006 國立中興大學	158	2	2	154	-	-	37	1	5	31	-	-
0007 國立陽明交通大學	125	12	46	67	-	-	24	2	6	16	-	-
0008 國立中央大學	89	2	29	58	-	-	16	-	6	10	-	-
0009 國立中山大學	116	6	62	48	-	-	12	-	7	5	-	-
0012 國立臺灣海洋大學	139	4	22	113	-	-	33	-	6	27	-	-
0013 國立中正大學	141	5	29	107	-	-	23	-	8	15	-	-
0014 國立高雄師範大學	571	10	91	470	-	-	98	1	9	88	-	-
0015 國立彰化師範大學	200	-	28	172	-	-	30	1	7	22	-	-
0017 國立臺北大學	184	1	13	170	-	-	32	-	6	26	-	-
0018 國立嘉義大學	170	1	31	138	-	-	35	-	5	30	-	-
0019 國立高雄大學	93	-	4	89	-	-	31	-	1	30	-	-
0020 國立東華大學	862	27	217	618	-	-	138	2	24	112	-	-
0021 國立暨南國際大學	326	9	36	281	-	-	50	-	3	47	-	-
0022 國立臺灣科技大學	116	4	22	90	-	-	25	-	10	15	-	-
0023 國立雲林科技大學	120	1	15	104	-	-	10	-	1	9	-	-
0024 國立屏東科技大學	222	4	32	186	-	-	33	-	5	28	-	-
0025 國立臺北科技大學	123	2	18	99	-	4	15	-	2	12	-	1
0028 國立臺北藝術大學	86	4	25	57	-	-	9	-	2	7	-	-
0029 國立臺灣藝術大學	128	1	14	113	-	-	17	-	1	16	-	-
0030 國立臺東大學	716	5	155	556	-	-	144	-	30	114	-	-
0031 國立宜蘭大學	188	1	14	173	-	-	27	-	3	24	-	-
0032 國立聯合大學	111	-	1	110	-	-	14	-	1	13	-	-
0033 國立虎尾科技大學	155	-	4	149	-	2	23	-	2	21	-	-
0035 國立臺南藝術大學	62	2	15	45	-	-	3	-	2	1	-	-
0036 國立臺南大學	88	2	13	73	-	-	12	-	2	10	-	-
0037 國立臺北教育大學	160	2	49	109	-	-	29	-	4	25	-	-
0039 國立臺中教育大學	199	3	106	90	-	-	36	-	24	12	-	-
0042 國立澎湖科技大學	16	-	2	14	-	-	4	-	-	4	-	-
0043 國立勤益科技大學	135	-	2	129	4	-	27	-	-	24	3	-
0044 國立體育大學	464	2	23	439	-	-	66	-	5	61	-	-
0046 國立臺北護理健康大學	114	-	17	97	-	-	31	-	4	27	-	-
0047 國立高雄餐旅大學	97	-	3	83	-	11	20	-	-	20	-	-
0048 國立金門大學	54	-	4	50	-	-	21	-	1	20	-	-
0049 國立臺灣體育運動大學	261	3	26	232	-	-	26	-	2	24	-	-
0050 國立臺中科技大學	307	-	5	226	8	68	61	-	1	47	4	9
0051 國立臺北商業大學	129	-	8	94	4	23	27	-	-	24	1	2
0052 國立屏東大學	485	5	102	378	-	-	66	1	10	55	-	-
0053 國立高雄科技大學	234	-	2	215	-	17	34	-	2	30	-	2

表A1-1 大專校院原住民學生及畢業生人數－按等級別與校別分

113 學年度 SY 2024-2025

單位：人

	在學學生人數						上學年度畢業生人數					
	總計	博士班	碩士班	學士班	二專	五專	總計	博士	碩士	學士	二專	五專
1001 東海大學	151	-	15	136	-	-	23	1	2	20	-	-
1002 輔仁大學	488	4	105	379	-	-	63	-	13	50	-	-
1003 東吳大學	109	-	-	109	-	-	19	-	-	19	-	-
1004 中原大學	205	2	19	184	-	-	27	-	3	24	-	-
1005 淡江大學	261	-	1	260	-	-	38	-	-	38	-	-
1006 中國文化大學	294	-	6	288	-	-	50	-	2	48	-	-
1007 逢甲大學	158	-	12	146	-	-	26	-	5	21	-	-
1008 靜宜大學	269	7	86	176	-	-	31	1	7	23	-	-
1009 長庚大學	44	5	8	31	-	-	10	1	2	7	-	-
1010 元智大學	81	1	7	73	-	-	12	1	-	11	-	-
1011 中華大學	39	1	1	37	-	-	5	-	1	4	-	-
1012 大葉大學	62	5	28	29	-	-	9	-	1	8	-	-
1013 華梵大學	8	-	4	4	-	-	2	-	1	1	-	-
1014 義守大學	334	2	7	325	-	-	76	-	4	72	-	-
1015 世新大學	327	2	16	309	-	-	45	1	4	40	-	-
1016 銘傳大學	241	-	11	230	-	-	33	-	4	29	-	-
1017 實踐大學	183	-	1	182	-	-	40	-	2	38	-	-
1018 朝陽科技大學	177	1	10	166	-	-	24	-	2	22	-	-
1019 高雄醫學大學	108	-	13	95	-	-	18	-	3	15	-	-
1020 南華大學	96	1	18	77	-	-	17	-	7	10	-	-
1021 真理大學	33	-	1	32	-	-	12	-	-	12	-	-
1022 大同大學	22	1	-	21	-	-	4	-	1	3	-	-
1023 南臺科技大學	186	-	7	174	-	5	29	-	2	27	-	-
1024 崑山科技大學	134	-	6	128	-	-	11	-	1	10	-	-
1025 嘉南藥理大學	191	-	1	185	-	5	28	-	1	27	-	-
1026 樹德科技大學	267	-	14	244	8	1	48	-	2	46	-	-
1027 慈濟大學	831	4	37	297	-	493	174	1	7	84	-	82
1028 臺北醫學大學	60	-	-	60	-	-	9	-	-	9	-	-
1029 中山醫學大學	169	-	11	158	-	-	34	-	4	30	-	-
1030 龍華科技大學	158	-	4	143	-	11	21	-	-	20	-	1
1031 輔英科技大學	275	-	4	149	-	122	68	-	-	41	-	27
1032 明新科技大學	281	-	23	255	3	-	56	-	9	45	2	-
1033 長榮大學	89	1	6	82	-	-	19	-	2	17	-	-
1034 弘光科技大學	215	2	7	183	3	20	43	-	1	39	1	2
1035 中國醫藥大學	279	2	8	269	-	-	26	-	3	23	-	-
1036 健行科技大學	239	-	11	228	-	-	53	-	1	52	-	-
1037 正修科技大學	312	-	8	263	35	6	101	-	4	85	10	2
1038 萬能科技大學	357	-	9	348	-	-	57	-	2	55	-	-
1039 玄奘大學	40	-	9	31	-	-	12	-	2	10	-	-
1040 建國科技大學	37	-	1	33	3	-	11	-	-	11	-	-
1041 明志科技大學	47	-	3	44	-	-	7	-	1	6	-	-
1042 台鋼科技大學	62	-	-	61	1	-	10	-	-	10	-	-
1043 大仁科技大學	456	-	27	412	11	6	131	-	4	126	1	-
1044 聖約翰科技大學	17	-	1	14	1	1	8	-	-	7	-	1
1045 嶺東科技大學	231	-	8	223	-	-	25	-	3	22	-	-
1046 中國科技大學	83	-	3	77	3	-	32	-	1	27	4	-

表A1-1 大專校院原住民學生及畢業生人數—按等級別與校別分
113 學年度 SY 2024-2025

單位：人

	在學學生人數						上學年度畢業生人數					
	總計	博士班	碩士班	學士班	二專	五專	總計	博士	碩士	學士	二專	五專
1047 中臺科技大學	143	-	9	132	-	2	40	-	3	37	-	-
1048 亞洲大學	192	4	43	145	-	-	29	-	5	24	-	-
1049 開南大學	236	-	48	188	-	-	36	-	9	27	-	-
1050 佛光大學	59	3	15	41	-	-	11	-	4	7	-	-
1051 台南應用科技大學	206	-	2	188	-	16	37	-	-	37	-	-
1052 中信科技大學	76	-	9	63	4	-	12	-	-	11	1	-
1053 元培醫事科技大學	65	-	3	62	-	-	29	-	2	27	-	-
1054 景文科技大學	99	-	1	97	1	-	21	-	-	20	1	-
1055 中華醫事科技大學	140	-	4	69	1	66	25	-	-	20	-	5
1056 東南科技大學	100	-	7	93	-	-	18	-	1	17	-	-
1057 德明財經科技大學	66	-	1	65	-	-	19	-	-	19	-	-
1058 明道大學	-	-	-	-	-	-	6	-	1	5	-	-
1060 南開科技大學	63	-	13	48	2	-	27	-	4	21	1	1
1061 中華科技大學	96	-	5	84	7	-	25	-	4	18	3	-
1062 僑光科技大學	130	-	6	124	-	-	15	-	-	15	-	-
1063 育達科技大學	85	-	9	76	-	-	29	-	5	24	-	-
1064 美和科技大學	614	-	37	392	13	172	191	-	10	147	3	31
1065 吳鳳科技大學	67	-	3	58	6	-	19	-	-	16	3	-
1066 環球科技大學	-	-	-	-	-	-	7	-	-	5	2	-
1069 修平科技大學	52	-	7	45	-	-	24	-	2	22	-	-
1070 長庚科技大學	131	-	7	124	-	-	41	-	1	40	-	-
1071 臺北城市科技大學	293	-	3	262	11	17	53	-	2	48	3	-
1072 敏實科技大學	29	-	-	25	-	4	3	-	-	2	-	1
1073 醒吾科技大學	220	-	8	209	2	1	47	-	11	36	-	-
1075 文藻外語大學	134	-	9	72	-	53	20	-	-	17	-	3
1076 華夏科技大學	12	-	-	10	-	2	14	-	-	14	-	-
1078 致理科技大學	181	-	4	155	-	22	22	-	1	19	-	2
1079 康寧大學	55	-	-	3	3	49	9	-	-	2	2	5
1080 宏國德霖科技大學	66	-	1	49	-	16	17	-	-	15	-	2
1081 東方設計大學	-	-	-	-	-	-	6	-	-	5	1	-
1082 崇右影藝科技大學	251	-	2	249	-	-	62	-	-	62	-	-
1083 台北海洋科技大學	115	-	1	98	3	13	32	-	-	28	3	1
1084 亞東科技大學	76	-	2	74	-	-	15	-	-	15	-	-
3002 臺北市立大學	382	1	61	320	-	-	77	-	3	74	-	-
0144 國立臺灣戲曲學院	12	-	-	12	-	-	2	-	-	2	-	-
1125 中信金融管理學院	52	-	-	52	-	-	6	-	-	6	-	-
1148 大漢技術學院	122	-	18	94	10	-	74	-	7	58	9	-
1168 南亞技術學院	109	-	-	97	11	1	46	-	-	43	-	3
1183 黎明技術學院	214	-	3	207	-	4	15	-	-	15	-	-
1185 德育護理健康學院	97	-	1	51	8	37	22	-	1	17	2	2
1188 大同技術學院	-	-	-	-	-	-	2	-	-	2	-	-
1195 馬偕醫學院	32	-	3	29	-	-	5	-	1	4	-	-
1196 法鼓文理學院	2	-	2	-	-	-	-	-	-	-	-	-
0221 國立臺南護理專科學校	177	-	-	-	1	176	8	-	-	-	1	7
0222 國立臺東專科學校	107	-	-	-	67	40	22	-	-	-	11	11
1282 馬偕醫護管理專科學校	283	-	-	-	3	280	41	-	-	-	1	40

表A1-1 大專校院原住民學生及畢業生人數－按等級別與校別分
113 學年度 SY 2024-2025

單位：人

	在學學生人數						上學年度畢業生人數					
	總計	博士班	碩士班	學士班	二專	五專	總計	博士	碩士	學士	二專	五專
1283 仁德醫護管理專科學校	182	-	-	-	10	172	31	-	-	-	7	24
1284 樹人醫護管理專科學校	294	-	-	-	9	285	28	-	-	-	4	24
1285 慈惠醫護管理專科學校	248	-	-	-	26	222	58	-	-	-	8	50
1286 耕莘健康管理專科學校	152	-	-	-	11	141	22	-	-	-	2	20
1287 敏惠醫護管理專科學校	55	-	-	-	1	54	14	-	-	-	2	12
1289 育英醫護管理專科學校	56	-	-	-	-	56	7	-	-	-	-	7
1291 聖母醫護管理專科學校	188	-	-	-	6	182	24	-	-	-	1	23
1292 新生醫護管理專科學校	660	-	-	-	17	643	85	-	-	-	5	80
1293 崇仁醫護管理專科學校	40	-	-	-	-	40	9	-	-	-	-	9
宗教研修學院	32	-	31	1	-	-	18	-	11	7	-	-
1R02 基督教台灣浸會神學院	3	-	3	-	-	-	1	-	1	-	-	-
1R03 臺北基督學院	1	-	-	1	-	-	7	-	-	7	-	-
1R05 台灣神學研究學院	20	-	20	-	-	-	8	-	8	-	-	-
1R07 台灣基督長老教會南神神學院	5	-	5	-	-	-	1	-	1	-	-	-
1R08 中華福音神學研究學院	3	-	3	-	-	-	1	-	1	-	-	-
空大及附設進修學校	1,500	-	-	1,020	480	-	317	-	-	209	108	-
0A01 國立空中大學	1,156	-	-	786	370	-	201	-	-	124	77	-
0A13 國立高雄科技大學附設進修學院	-	-	-	-	-	-	6	-	-	6	-	-
0A17 國立臺北商業大學附設空中進修學院	193	-	-	95	98	-	59	-	-	36	23	-
0A18 國立臺中科技大學附設空中進修學院	39	-	-	27	12	-	29	-	-	21	8	-
3A01 高雄市立空中大學	112	-	-	112	-	-	22	-	-	22	-	-

說明：本表資料含宗教研修學院、空大及大專進修學校。

表A1-2 大專校院原住民學生及畢業生人數－按等級別、族籍別與性別分
113 學年度 SY 2024-2025

單位：人

		在學學生人數						上學年度畢業生人數					
		總計	博士班	碩士班	學士班	二專	五專	總計	博士	碩士	學士	二專	五專
總計	計	26,922	226	2,497	19,841	797	3,561	5,054	19	473	3,860	210	492
	男	11,013	128	970	9,132	250	533	1,818	9	183	1,521	46	59
	女	15,909	98	1,527	10,709	547	3,028	3,236	10	290	2,339	164	433
阿美族	計	9,289	44	711	7,116	312	1,106	1,643	6	140	1,298	76	123
	男	3,959	31	276	3,368	98	186	617	3	55	529	12	18
	女	5,330	13	435	3,748	214	920	1,026	3	85	769	64	105
泰雅族	計	4,491	38	427	3,286	69	671	858	2	92	660	25	79
	男	1,788	18	172	1,494	18	86	316	2	37	263	5	9
	女	2,703	20	255	1,792	51	585	542	-	55	397	20	70
排灣族	計	5,041	58	465	3,638	171	709	1,022	2	92	792	28	108
	男	1,956	32	165	1,605	61	93	375	-	37	319	11	8
	女	3,085	26	300	2,033	110	616	647	2	55	473	17	100
布農族	計	3,141	30	316	2,221	92	482	597	5	54	423	36	79
	男	1,261	16	123	1,021	29	72	186	2	21	144	11	8
	女	1,880	14	193	1,200	63	410	411	3	33	279	25	71
卑南族	計	673	10	65	503	25	70	126	1	14	91	6	14
	男	288	5	27	230	16	10	43	-	4	36	-	3
	女	385	5	38	273	9	60	83	1	10	55	6	11
鄒族	計	290	6	39	215	1	29	37	-	7	24	4	2
	男	128	4	13	105	-	6	9	-	3	4	1	1
	女	162	2	26	110	1	23	28	-	4	20	3	1
魯凱族	計	762	8	98	551	18	87	149	1	12	115	7	14
	男	303	4	35	241	4	19	48	-	3	39	2	4
	女	459	4	63	310	14	68	101	1	9	76	5	10
賽夏族	計	333	4	29	260	3	37	60	-	5	48	2	5
	男	139	2	15	117	1	4	17	-	3	13	1	-
	女	194	2	14	143	2	33	43	-	2	35	1	5
雅美族	計	240	-	19	195	10	16	45	-	1	39	4	1
	男	106	-	12	87	3	4	15	-	-	15	-	-
	女	134	-	7	108	7	12	30	-	1	24	4	1
邵族	計	48	-	8	36	1	3	12	-	2	9	-	1
	男	19	-	4	15	-	-	4	-	1	3	-	-
	女	29	-	4	21	1	3	8	-	1	6	-	1
噶瑪蘭族	計	80	1	10	58	2	9	13	-	1	8	1	3
	男	29	1	3	23	-	2	3	-	-	2	-	1
	女	51	-	7	35	2	7	10	-	1	6	1	2
太魯閣族	計	1,696	13	187	1,194	78	224	342	2	32	243	19	46
	男	708	9	74	577	17	31	128	2	11	108	2	5
	女	988	4	113	617	61	193	214	-	21	135	17	41
撒奇萊雅族	計	65	1	9	50	1	4	8	-	3	4	-	1
	男	33	-	4	28	-	1	3	-	1	2	-	-
	女	32	1	5	22	1	3	5	-	2	2	-	1
賽德克族	計	664	12	99	433	14	106	129	-	17	94	2	16
	男	250	5	41	186	3	15	46	-	6	37	1	2
	女	414	7	58	247	11	91	83	-	11	57	1	14
拉阿魯哇族	計	29	1	7	17	-	4	5	-	-	5	-	-
	男	16	1	4	8	-	3	2	-	-	2	-	-
	女	13	-	3	9	-	1	3	-	-	3	-	-
卡那卡那富族	計	29	-	3	25	-	1	4	-	-	4	-	-
	男	8	-	-	8	-	-	2	-	-	2	-	-
	女	21	-	3	17	-	1	2	-	-	2	-	-
尚未申報族籍	計	51	-	5	43	-	3	4	-	1	3	-	-
	男	22	-	2	19	-	1	4	-	1	3	-	-
	女	29	-	3	24	-	2	-	-	-	-	-	-

說明：1. 本表資料含宗教研修學院、空大及大專進修學校。

2. 為與內政部戶政司「縣市原住民人數按身分及族別」資料分類項目一致，107學年起將族籍別「其他」改為「尚未申報族籍」，係指戶籍謄本僅註記為山地或平地原住民身分但尚未申報明確族籍者。

表A1-3 大專校院原住民學生及畢業生人數－按等級別與學科類別分
113 學年度 SY 2024-2025

單位：人

	在學學生人數						上學年度畢業生人數					
	總計	博士班	碩士班	學士班	二專	五專	總計	博士	碩士	學士	二專	五專
總計	26,922	226	2,497	19,841	797	3,561	5,054	19	473	3,860	210	492
11 教育學門	1,621	60	493	1,068	-	-	278	6	74	196	2	-
21 藝術學門	2,287	9	186	2,053	7	32	335	1	22	310	2	-
22 人文學門	602	26	150	426	-	-	96	2	20	74	-	-
23 語文學門	1,378	18	98	1,155	8	99	239	-	13	206	2	18
31 社會及行為科學學門	1,123	13	262	848	-	-	216	1	42	173	-	-
32 新聞學及圖書資訊學門	480	2	6	472	-	-	100	1	2	97	-	-
41 商業及管理學門	3,064	16	281	2,480	194	93	793	-	92	638	57	6
42 法律學門	554	5	146	403	-	-	100	-	9	91	-	-
51 生命科學學門	241	3	24	200	5	9	49	1	11	35	2	-
52 環境學門	33	2	12	19	-	-	7	-	-	7	-	-
53 物理、化學及地球科學學門	103	1	18	84	-	-	26	-	7	19	-	-
54 數學及統計學門	61	-	4	57	-	-	16	-	1	15	-	-
61 資訊通訊科技學門	832	3	75	710	12	32	141	-	18	114	6	3
71 工程及工程學門	1,823	25	157	1,554	41	46	312	5	36	254	8	9
72 製造及加工學門	100	1	2	68	8	21	19	-	2	10	5	2
73 建築及營建工程學門	539	6	47	467	5	14	136	-	16	115	3	2
81 農業學門	261	5	14	219	19	4	32	-	2	27	1	2
82 林業學門	42	-	2	40	-	-	7	-	2	5	-	-
83 漁業學門	17	-	2	12	-	3	7	-	1	6	-	-
84 獸醫學門	25	1	1	23	-	-	5	-	-	5	-	-
91 醫藥衛生學門	4,244	21	146	1,667	25	2,385	809	2	30	406	10	361
92 社會福利學門	2,456	1	160	1,452	394	449	518	-	29	362	88	39
101 餐旅及民生服務學門	3,959	6	199	3,332	77	345	762	-	41	650	22	49
102 衛生及職業衛生服務學門	25	-	3	22	-	-	6	-	-	6	-	-
103 安全服務學門	11	-	-	11	-	-	4	-	-	4	-	-
104 運輸服務學門	147	1	5	133	2	6	37	-	2	32	2	1
999 其他學門	894	1	4	866	-	23	4	-	1	3	-	-

說明：1. 本表資料含宗教研修學院、空大及大專進修學校。

2. 本表係依106.9.4 分行實施之「中華民國學科標準分類(第5次修正)」歸類。

表A1-4 大專校院原住民學生及畢業生人數—按等級別與科系別分

113 學年度 SY 2024 - 2025

單位：人

	在學學生人數						上學年度畢業生人數					
	總計	博士班	碩士班	學士班	二專	五專	總計	博士	碩士	學士	二專	五專
總計	26,922	226	2,497	19,841	797	3,561	5,054	19	473	3,860	210	492
01111 綜合教育細學類	418	33	226	159	-	-	68	2	39	27	-	-
人文社會學院教育經營碩士在職專班	1	-	1	-	-	-	-	-	-	-	-	-
文教事業經營研究所	3	-	3	-	-	-	-	-	-	-	-	-
文教事業經營碩士在職學位學程	1	-	1	-	-	-	-	-	-	-	-	-
竹師教育學院學士班	3	-	-	3	-	-	-	-	-	-	-	-
花師教育學院多元文化教育碩士班	3	-	3	-	-	-	-	-	-	-	-	-
國際文教與比較教育學系	3	1	-	2	-	-	-	-	-	-	-	-
教育心理與輔導學系	17	-	12	5	-	-	2	-	1	1	-	-
教育研究所	26	4	22	-	-	-	3	-	3	-	-	-
教育專業發展研究所	2	-	2	-	-	-	-	-	-	-	-	-
教育與潛能開發學系	48	8	28	12	-	-	4	1	1	2	-	-
教育與學習科技學系	12	2	4	6	-	-	1	-	1	-	-	-
教育學系	207	17	67	123	-	-	38	1	13	24	-	-
教育學研究所	2	1	1	-	-	-	1	-	1	-	-	-
教育學院學士班	1	-	-	1	-	-	-	-	-	-	-	-
教師專業碩士學位學程	78	-	78	-	-	-	18	-	18	-	-	-
諮商心理與人力資源發展學系	11	-	4	7	-	-	1	-	1	-	-	-
01112 成人教育細學類	4	1	3	-	-	-	2	-	2	-	-	-
成人及繼續教育學系	3	1	2	-	-	-	1	-	1	-	-	-
成人教育研究所	-	-	-	-	-	-	1	-	1	-	-	-
終身學習與人力資源發展碩士學位學程	1	-	1	-	-	-	-	-	-	-	-	-
01113 特殊教育細學類	94	-	16	78	-	-	18	-	2	16	-	-
特殊教育學系	86	-	15	71	-	-	14	-	2	12	-	-
適應體育學系	8	-	1	7	-	-	4	-	-	4	-	-
01114 教育行政細學類	58	12	37	9	-	-	3	1	2	-	-	-
教育行政研究所	8	5	3	-	-	-	2	1	1	-	-	-
教育行政與評鑑研究所	3	-	3	-	-	-	-	-	-	-	-	-
教育行政與管理學系	26	-	22	4	-	-	1	-	1	-	-	-
教育政策與行政研究所	1	-	1	-	-	-	-	-	-	-	-	-
教育政策與行政學系	12	5	5	2	-	-	-	-	-	-	-	-
教育經營與管理學系	6	2	1	3	-	-	-	-	-	-	-	-
教育領導與發展研究所	2	-	2	-	-	-	-	-	-	-	-	-
01115 課程與教學細學類	16	2	14	-	-	-	1	1	-	-	-	-
教育與未來設計學系	1	-	1	-	-	-	-	-	-	-	-	-
教育學系	6	-	6	-	-	-	-	-	-	-	-	-
課程教學與科技研究所	2	-	2	-	-	-	-	-	-	-	-	-
課程與教學研究所	4	2	2	-	-	-	1	1	-	-	-	-
課程與教學傳播科技研究所	2	-	2	-	-	-	-	-	-	-	-	-
學習與媒材設計學系	1	-	1	-	-	-	-	-	-	-	-	-
01116 教育科技細學類	20	1	6	13	-	-	5	-	-	5	-	-
教育科技學系	2	-	-	2	-	-	1	-	-	1	-	-
教學專業發展數位學習碩士在職專班	3	-	3	-	-	-	-	-	-	-	-	-
數位學習設計與管理學系	6	-	-	6	-	-	1	-	-	1	-	-
數位學習與教育研究所	4	1	3	-	-	-	-	-	-	-	-	-
學習與媒材設計學系	5	-	-	5	-	-	3	-	-	3	-	-
01118 技職教育細學類	3	-	3	-	-	-	1	-	1	-	-	-

表A1-4 大專校院原住民學生及畢業生人數—按等級別與科系別分

113 學年度 SY 2024 - 2025

單位：人

	在學學生人數					上學年度畢業生人數						
	總計	博士班	碩士班	學士班	二專	五專	總計	博士	碩士	學士	二專	五專
工業教育與技術學系	-	-	-	-	-	-	1	-	1	-	-	-
技術及職業教育研究所	3	-	3	-	-	-	-	-	-	-	-	-
01121 幼兒師資教育細學類	312	-	49	263	-	-	61	-	5	54	2	-
幼兒保育系	7	-	-	7	-	-	1	-	-	1	-	-
幼兒保育科	-	-	-	-	-	-	2	-	-	-	2	-
幼兒保育暨產業系	21	-	-	21	-	-	2	-	-	2	-	-
幼兒教育學系	252	-	49	203	-	-	49	-	5	44	-	-
幼兒與家庭教育學系	10	-	-	10	-	-	2	-	-	2	-	-
兒童教育暨事業經營系	17	-	-	17	-	-	5	-	-	5	-	-
兒童教育暨事業經營系_學士後學位學程教保員專班	5	-	-	5	-	-	-	-	-	-	-	-
01131 普通科目師資教育細學類	90	3	22	65	-	-	24	-	2	22	-	-
公民教育與活動領導學系	19	1	4	14	-	-	4	-	-	4	-	-
公共事務與公民教育學系	9	-	1	8	-	-	1	-	-	1	-	-
外語教學系	3	-	-	3	-	-	-	-	-	-	-	-
外語教學系外語文教學發展碩士在職專班	1	-	1	-	-	-	-	-	-	-	-	-
社會教育學系	9	2	1	6	-	-	2	-	-	2	-	-
科學教育與應用學系	1	-	1	-	-	-	-	-	-	-	-	-
英語教學系	5	-	1	4	-	-	1	-	-	1	-	-
健康促進與衛生教育學系	2	-	-	2	-	-	1	-	-	1	-	-
國語文補救教學碩士在職專班	3	-	3	-	-	-	-	-	-	-	-	-
教育學系	9	-	-	9	-	-	6	-	-	6	-	-
語文教育學系	5	-	3	2	-	-	1	-	-	1	-	-
數學教育學系	3	-	-	3	-	-	1	-	-	1	-	-
數學暨資訊教育學系	4	-	2	2	-	-	2	-	1	1	-	-
體育學系	17	-	5	12	-	-	5	-	1	4	-	-
01141 專業科目師資教育細學類	589	7	105	477	-	-	94	2	20	72	-	-
工業科技教育學系	5	-	5	-	-	-	2	-	1	1	-	-
工業教育學系	-	-	-	-	-	-	2	-	2	-	-	-
幼兒與家庭科學學系	24	1	2	21	-	-	7	1	-	6	-	-
身心障礙者轉銜及休閒教育碩士學位學程	1	-	1	-	-	-	-	-	-	-	-	-
科學教育暨環境教育研究所	6	2	4	-	-	-	-	-	-	-	-	-
健康促進與衛生教育學系	2	1	1	-	-	-	-	-	-	-	-	-
運動科學系	13	-	-	13	-	-	4	-	2	2	-	-
運動教育研究所	3	-	3	-	-	-	-	-	-	-	-	-
運動學系	25	-	5	20	-	-	6	-	-	6	-	-
醫護教育暨數位學習系	2	-	-	2	-	-	-	-	-	-	-	-
醫護教育暨數位學習系碩士班	2	-	2	-	-	-	1	-	1	-	-	-
體育研究所	9	-	9	-	-	-	-	-	-	-	-	-
體育推廣學系	19	-	2	17	-	-	3	-	-	3	-	-
體育與健康休閒學系	7	-	-	7	-	-	3	-	-	3	-	-
體育與運動科學系	79	3	23	53	-	-	10	1	3	6	-	-
體育學系	242	-	48	194	-	-	39	-	11	28	-	-
體育學院體育推廣原住民專班	150	-	-	150	-	-	17	-	-	17	-	-
01199 其他教育細學類	17	1	12	4	-	-	1	-	1	-	-	-
生命教育碩士學位學程	1	-	1	-	-	-	-	-	-	-	-	-
竹師教育學院跨領域STEAM教育碩士在職專班	2	-	2	-	-	-	-	-	-	-	-	-
性別教育研究所	5	-	5	-	-	-	-	-	-	-	-	-

表A1-4 大專校院原住民學生及畢業生人數—按等級別與科系別分

113 學年度 SY 2024 - 2025

單位：人

	在學學生人數					上學年度畢業生人數						
	總計	博士班	碩士班	學士班	二專	五專	總計	博士	碩士	學士	二專	五專
性別教育博士學位學程	1	1	-	-	-	-	-	-	-	-	-	-
科技應用與人力資源發展學系	3	-	1	2	-	-	-	-	-	-	-	-
教育與未來設計學系	1	-	-	1	-	-	-	-	-	-	-	-
教育學院創造力發展碩士在職專班	3	-	3	-	-	-	1	-	1	-	-	-
教育學院學士班	1	-	-	1	-	-	-	-	-	-	-	-
02111 視覺藝術細學類	132	-	13	118	-	1	24	-	2	22	-	-
音像紀錄研究所	1	-	1	-	-	-	1	-	1	-	-	-
動畫學系	4	-	-	4	-	-	-	-	-	-	-	-
視訊傳播設計系	8	-	-	8	-	-	3	-	-	3	-	-
視訊傳播設計系媒體藝術碩士班	1	-	1	-	-	-	-	-	-	-	-	-
視覺藝術與設計學系	2	-	1	1	-	-	-	-	-	-	-	-
視覺藝術學系	12	-	4	8	-	-	2	-	-	2	-	-
電影創作學系	12	-	-	12	-	-	3	-	-	3	-	-
電影與創意媒體學系	4	-	-	4	-	-	2	-	-	2	-	-
電影與電視學系	9	-	-	9	-	-	1	-	-	1	-	-
電影學系	13	-	1	12	-	-	4	-	-	4	-	-
漫畫系	10	-	-	10	-	-	2	-	-	2	-	-
廣播電視電影學系	31	-	3	28	-	-	4	-	1	3	-	-
影視進修學士學位學程	7	-	-	7	-	-	-	-	-	-	-	-
影視傳播系	6	-	-	6	-	-	1	-	-	1	-	-
數位媒體設計系	7	-	-	7	-	-	1	-	-	1	-	-
數位媒體設計系碩士班	2	-	2	-	-	-	-	-	-	-	-	-
數位媒體設計學系	2	-	-	2	-	-	-	-	-	-	-	-
數位影視動畫科	1	-	-	-	-	1	-	-	-	-	-	-
02112 視覺傳達設計細學類	369	1	9	352	-	7	57	-	1	56	-	-
互動設計系	7	-	-	7	-	-	-	-	-	-	-	-
互動設計學系	2	-	-	2	-	-	1	-	-	1	-	-
多媒體動畫系	8	-	-	8	-	-	2	-	-	2	-	-
多媒體動畫藝術學系	8	-	1	7	-	-	-	-	-	-	-	-
多媒體設計系	36	-	-	36	-	-	6	-	-	6	-	-
多媒體設計科	1	-	-	-	-	1	-	-	-	-	-	-
多媒體與遊戲發展系	6	-	-	6	-	-	-	-	-	-	-	-
多媒體與遊戲發展科學系	8	-	-	8	-	-	2	-	-	2	-	-
多媒體數位內容學士學位學程	-	-	-	-	-	-	3	-	-	3	-	-
商業設計系	-	-	-	-	-	-	1	-	-	1	-	-
商業設計學系	9	-	-	9	-	-	4	-	-	4	-	-
媒體設計學系	8	-	-	8	-	-	-	-	-	-	-	-
媒體傳達設計學系	9	-	-	9	-	-	2	-	1	1	-	-
視覺設計學系	7	-	3	4	-	-	1	-	-	1	-	-
視覺傳達設計系	69	-	-	69	-	-	13	-	-	13	-	-
視覺傳達設計學系	9	-	-	9	-	-	1	-	-	1	-	-
新媒體傳播系	15	-	-	15	-	-	1	-	-	1	-	-
資訊模擬與設計學系	4	-	-	4	-	-	-	-	-	-	-	-
運動資訊與傳播學系	6	-	-	6	-	-	-	-	-	-	-	-
電腦動畫學士學位學程	2	-	-	2	-	-	-	-	-	-	-	-
圖文傳播學系	16	-	-	16	-	-	-	-	-	-	-	-
數位多媒體設計系	43	-	-	43	-	-	7	-	-	7	-	-

表A1-4 大專校院原住民學生及畢業生人數—按等級別與科系別分

113 學年度 SY 2024 - 2025

單位：人

	在學學生人數					上學年度畢業生人數						
	總計	博士班	碩士班	學士班	二專	五專	總計	博士	碩士	學士	二專	五專
數位多媒體設計學系	17	-	-	17	-	-	1	-	-	1	-	-
數位多媒體設計學系動畫設計組原住民專班	-	-	-	-	-	-	4	-	-	4	-	-
數位設計系	8	-	-	8	-	-	1	-	-	1	-	-
數位媒體設計系	29	-	-	29	-	-	1	-	-	1	-	-
數位媒體設計學系	19	1	1	17	-	-	1	-	-	1	-	-
數位媒體創意設計科	6	-	-	-	-	6	-	-	-	-	-	-
數位媒體與文教產業學系	13	-	3	10	-	-	5	-	-	5	-	-
數位媒體學士學位學程	1	-	-	1	-	-	-	-	-	-	-	-
數位遊戲設計系	1	-	-	1	-	-	-	-	-	-	-	-
攝影與VR設計學系	2	-	1	1	-	-	-	-	-	-	-	-
02121 應用藝術細學類	30	-	8	22	-	-	7	-	2	5	-	-
文化創意產業系	2	-	-	2	-	-	1	-	-	1	-	-
文化創意產業經營學系	8	-	2	6	-	-	2	-	1	1	-	-
動漫文創設計學士學位學程	3	-	-	3	-	-	-	-	-	-	-	-
設計創新與經營研究所	1	-	1	-	-	-	-	-	-	-	-	-
造形藝術學系	3	-	1	2	-	-	1	-	-	1	-	-
藝術與設計學系	6	-	2	4	-	-	2	-	1	1	-	-
藝術與造形設計學系	7	-	2	5	-	-	1	-	-	1	-	-
02122 綜合設計細學類	343	-	17	320	2	4	56	-	3	52	1	-
工業設計學系	1	-	-	1	-	-	-	-	-	-	-	-
工藝與創意設計學系	9	-	-	9	-	-	2	-	-	2	-	-
文化設計與行銷系	5	-	-	5	-	-	-	-	-	-	-	-
文化創意產業設計與營運學系	5	-	-	5	-	-	-	-	-	-	-	-
文化創意與數位行銷學系	3	-	-	3	-	-	-	-	-	-	-	-
文化創意與數位媒體設計系	14	-	-	14	-	-	2	-	-	2	-	-
文創與數位多媒體系	3	-	-	3	-	-	-	-	-	-	-	-
生活創意設計系	8	-	-	8	-	-	1	-	-	1	-	-
空間設計系環境設計碩士班	1	-	1	-	-	-	-	-	-	-	-	-
品牌設計與創新經營在職碩士原住民專班	8	-	8	-	-	-	-	-	-	-	-	-
流行設計系	66	-	-	66	-	-	4	-	-	4	-	-
流行設計系碩士班	1	-	1	-	-	-	1	-	1	-	-	-
流行設計科	2	-	-	-	2	-	-	-	-	-	-	-
時尚設計系	5	-	-	5	-	-	-	-	-	-	-	-
時尚設計學系	10	-	-	10	-	-	3	-	-	3	-	-
時尚造形設計系	15	-	-	15	-	-	4	-	-	4	-	-
時尚造型設計系	28	-	-	28	-	-	3	-	-	3	-	-
海洋文創設計產業學士學位學程	2	-	-	2	-	-	1	-	-	1	-	-
動畫與遊戲設計系	13	-	-	13	-	-	3	-	-	3	-	-
動畫與遊戲設計科	1	-	-	-	-	1	-	-	-	-	-	-
商業設計系	13	-	-	13	-	-	2	-	-	2	-	-
商業設計系碩士在職專班	-	-	-	-	-	-	1	-	1	-	-	-
商業設計科	-	-	-	-	-	-	1	-	-	-	1	-
商業設計管理系	3	-	-	3	-	-	1	-	-	1	-	-
產品與室內設計學系	4	-	2	2	-	-	1	-	-	1	-	-
設計系	13	-	-	13	-	-	2	-	-	2	-	-
設計系碩士班	1	-	1	-	-	-	-	-	-	-	-	-
設計學院設計學士原住民專班	37	-	-	37	-	-	3	-	-	3	-	-

表A1-4 大專校院原住民學生及畢業生人數—按等級別與科系別分

113 學年度 SY 2024 - 2025

單位：人

	在學學生人數					上學年度畢業生人數						
	總計	博士班	碩士班	學士班	二專	五專	總計	博士	碩士	學士	二專	五專
創意生活設計系	6	-	-	6	-	-	1	-	-	1	-	-
創意生活設計系碩士班	1	-	1	-	-	-	-	-	-	-	-	-
創意科技與產品設計系	6	-	-	6	-	-	-	-	-	-	-	-
創意產品與遊戲設計系	2	-	-	2	-	-	-	-	-	-	-	-
創意產業設計研究所	2	-	2	-	-	-	-	-	-	-	-	-
創意設計系	-	-	-	-	-	-	1	-	-	1	-	-
創意整合設計學系	-	-	-	-	-	-	1	-	-	1	-	-
視覺傳達設計系	3	-	-	3	-	-	1	-	-	1	-	-
傳播與設計學院原住民專班	34	-	-	34	-	-	10	-	-	10	-	-
新媒體設計學系	-	-	-	-	-	-	1	-	-	1	-	-
跨域整合設計學士學位學程	1	-	-	1	-	-	-	-	-	-	-	-
電競數位遊戲與動畫設計系	4	-	-	4	-	-	1	-	-	1	-	-
電競數位遊戲與動畫設計科	3	-	-	-	-	3	-	-	-	-	-	-
數位科技設計學系	1	-	1	-	-	-	1	-	1	-	-	-
數位設計學系	-	-	-	-	-	-	2	-	-	2	-	-
應用美術學系	6	-	-	6	-	-	2	-	-	2	-	-
藝術與文化創意學士學位學程	3	-	-	3	-	-	-	-	-	-	-	-
02123 產品設計細學類	133	1	1	128	-	3	20	-	-	20	-	-
工商業設計系	5	-	-	5	-	-	-	-	-	-	-	-
工業產品設計學系	2	-	-	2	-	-	-	-	-	-	-	-
工業設計系	18	-	-	18	-	-	3	-	-	3	-	-
工業設計學系	17	1	-	16	-	-	2	-	-	2	-	-
生活產品設計系	14	-	-	14	-	-	-	-	-	-	-	-
原住民學士學位學程專班	38	-	-	38	-	-	5	-	-	5	-	-
商品設計系	4	-	-	4	-	-	-	-	-	-	-	-
商品設計學系	4	-	-	4	-	-	-	-	-	-	-	-
商業設計系	14	-	-	14	-	-	4	-	-	4	-	-
產品與媒體設計學系	3	-	-	3	-	-	-	-	-	-	-	-
創意商品設計系	-	-	-	-	-	-	1	-	-	1	-	-
創意商品設計菁英班	3	-	-	-	-	3	-	-	-	-	-	-
創意商品設計學系	4	-	-	4	-	-	1	-	-	1	-	-
創意產品設計系	2	-	-	2	-	-	4	-	-	4	-	-
創意產品設計系碩士班	1	-	1	-	-	-	-	-	-	-	-	-
創新產品設計系	2	-	-	2	-	-	-	-	-	-	-	-
電腦輔助工業設計系	2	-	-	2	-	-	-	-	-	-	-	-
02124 空間設計細學類	77	-	2	73	1	1	13	-	-	13	-	-
空間設計系	5	-	-	5	-	-	2	-	-	2	-	-
室內設計系	43	-	-	43	-	-	9	-	-	9	-	-
室內設計系碩士班	1	-	1	-	-	-	-	-	-	-	-	-
室內設計科	2	-	-	-	1	1	-	-	-	-	-	-
室內設計與管理系	17	-	-	17	-	-	1	-	-	1	-	-
室內設計學系	8	-	-	8	-	-	1	-	-	1	-	-
建築與室內設計研究所	1	-	1	-	-	-	-	-	-	-	-	-
02125 時尚設計與管理細學類	69	-	9	60	-	-	13	-	1	12	-	-
形象管理進修學士學位學程	7	-	-	7	-	-	2	-	-	2	-	-
服裝設計學系	15	-	-	15	-	-	2	-	1	1	-	-
服飾設計系	5	-	-	5	-	-	1	-	-	1	-	-

表A1-4 大專校院原住民學生及畢業生人數—按等級別與科系別分

113 學年度 SY 2024 - 2025

單位：人

	在學學生人數					上學年度畢業生人數						
	總計	博士班	碩士班	學士班	二專	五專	總計	博士	碩士	學士	二專	五專
服飾設計管理系	7	-	-	7	-	-	-	-	-	-	-	-
服飾設計與經營學系	7	-	-	7	-	-	3	-	-	3	-	-
時尚設計與管理系	4	-	-	4	-	-	2	-	-	2	-	-
時尚設計與管理系碩士班	1	-	1	-	-	-	-	-	-	-	-	-
時尚設計學系	1	-	-	1	-	-	-	-	-	-	-	-
時尚與創新管理學士學位學程	2	-	-	2	-	-	-	-	-	-	-	-
創新產業原住民碩士在職學位學程	5	-	5	-	-	-	-	-	-	-	-	-
織品服裝學系	15	-	3	12	-	-	3	-	-	3	-	-
02131 純藝術細學類	87	2	18	62	-	5	13	1	1	11	-	-
佛教藝術學系	1	-	-	1	-	-	-	-	-	-	-	-
美術系	14	-	-	14	-	-	3	-	-	3	-	-
美術系（七年一貫制）	5	-	-	-	-	5	-	-	-	-	-	-
美術產業學系	6	-	4	2	-	-	1	-	1	-	-	-
美術學系	47	-	11	36	-	-	7	1	-	6	-	-
書畫藝術學系	4	-	-	4	-	-	-	-	-	-	-	-
造形藝術研究所	1	-	1	-	-	-	-	-	-	-	-	-
視覺藝術與設計學系	2	-	-	2	-	-	-	-	-	-	-	-
藝術創作理論研究所	2	2	-	-	-	-	-	-	-	-	-	-
藝術跨域研究所	1	-	1	-	-	-	-	-	-	-	-	-
藝術與設計學系	4	-	1	3	-	-	2	-	-	2	-	-
02132 雕塑細學類	5	-	-	5	-	-	-	-	-	-	-	-
雕塑學系	5	-	-	5	-	-	-	-	-	-	-	-
02141 美術工藝細學類	146	-	1	141	4	-	21	-	-	20	1	-
工藝設計學系	7	-	-	7	-	-	-	-	-	-	-	-
材質創作與設計系	5	-	-	5	-	-	-	-	-	-	-	-
美術工藝系	-	-	-	-	-	-	1	-	-	1	-	-
創意商品設計科	4	-	-	-	4	-	1	-	-	-	1	-
應用藝術研究所	1	-	1	-	-	-	-	-	-	-	-	-
藝術產業學士原住民專班	129	-	-	129	-	-	19	-	-	19	-	-
02151 音樂細學類	327	-	53	269	-	5	49	-	8	41	-	-
中國音樂學系	9	-	-	9	-	-	1	-	-	1	-	-
民族音樂研究所	1	-	1	-	-	-	-	-	-	-	-	-
民族音樂學系	2	-	1	1	-	-	-	-	-	-	-	-
民族音樂學研究所	2	-	2	-	-	-	-	-	-	-	-	-
流行音樂系	13	-	-	13	-	-	4	-	-	4	-	-
流行音樂事業系	45	-	-	45	-	-	8	-	-	8	-	-
流行音樂產業系	20	-	-	20	-	-	3	-	-	3	-	-
流行音樂產業管理系	-	-	-	-	-	-	1	-	-	1	-	-
流行音樂創作系	15	-	-	15	-	-	4	-	-	4	-	-
音樂系	3	-	-	3	-	-	-	-	-	-	-	-
音樂系（七年一貫制）	5	-	-	-	-	5	-	-	-	-	-	-
音樂研究所	4	-	4	-	-	-	-	-	-	-	-	-
音樂產業碩士學位學程	1	-	1	-	-	-	-	-	-	-	-	-
音樂與影像跨域學士學位學程	7	-	-	7	-	-	-	-	-	-	-	-
音樂學系	170	-	40	130	-	-	25	-	7	18	-	-
音樂學研究所	1	-	1	-	-	-	-	-	-	-	-	-
音樂應用學系	1	-	-	1	-	-	-	-	-	-	-	-

表A1-4 大專校院原住民學生及畢業生人數—按等級別與科系別分

113 學年度 SY 2024 - 2025

單位：人

	在學學生人數					上學年度畢業生人數						
	總計	博士班	碩士班	學士班	二專	五專	總計	博士	碩士	學士	二專	五專
傳統音樂學系	1	-	-	1	-	-	1	-	-	1	-	-
管絃與擊樂研究所	1	-	1	-	-	-	1	-	1	-	-	-
鋼琴合作藝術研究所	1	-	1	-	-	-	-	-	-	-	-	-
應用音樂學系	22	-	-	22	-	-	1	-	-	1	-	-
戲曲音樂學系	2	-	-	2	-	-	-	-	-	-	-	-
聲響科技研究所	1	-	1	-	-	-	-	-	-	-	-	-
02152 表演藝術細學類	412	3	19	384	-	6	46	-	2	44	-	-
中國戲劇學系	2	-	-	2	-	-	-	-	-	-	-	-
民俗技藝學系	5	-	-	5	-	-	-	-	-	-	-	-
京劇學系	4	-	-	4	-	-	1	-	-	1	-	-
表演藝術系	206	-	-	206	-	-	16	-	-	16	-	-
表演藝術研究所	4	-	4	-	-	-	2	-	2	-	-	-
表演藝術學士學位學程	5	-	-	5	-	-	-	-	-	-	-	-
跨域表演藝術研究所	3	-	3	-	-	-	-	-	-	-	-	-
歌仔戲學系	-	-	-	-	-	-	1	-	-	1	-	-
演藝事業系	47	-	-	47	-	-	13	-	-	13	-	-
演藝時尚事業管理系	6	-	-	6	-	-	-	-	-	-	-	-
舞蹈系	8	-	-	8	-	-	1	-	-	1	-	-
舞蹈系（七年一貫制）	6	-	-	-	-	6	-	-	-	-	-	-
舞蹈學系	42	3	5	34	-	-	3	-	-	3	-	-
劇場設計學系	5	-	-	5	-	-	-	-	-	-	-	-
劇場藝術創作研究所	4	-	4	-	-	-	-	-	-	-	-	-
劇場藝術學系	6	-	-	6	-	-	1	-	-	1	-	-
影劇藝術學系	3	-	-	3	-	-	1	-	-	1	-	-
戲劇系	7	-	-	7	-	-	-	-	-	-	-	-
戲劇創作與應用學系	7	-	-	7	-	-	1	-	-	1	-	-
戲劇學系	42	-	3	39	-	-	6	-	-	6	-	-
02191 綜合藝術細學類	53	1	24	28	-	-	3	-	-	3	-	-
文化創意研究所	2	-	2	-	-	-	-	-	-	-	-	-
文化資源學院文化資產與藝術創新博士班	1	1	-	-	-	-	-	-	-	-	-	-
古蹟藝術修護學系	-	-	-	-	-	-	1	-	-	1	-	-
表演藝術系	9	-	-	9	-	-	2	-	-	2	-	-
表演藝術碩士學位學程	6	-	6	-	-	-	-	-	-	-	-	-
新媒體藝術學系	1	-	1	-	-	-	-	-	-	-	-	-
跨領域藝術研究所	1	-	1	-	-	-	-	-	-	-	-	-
藝術史學系	2	-	-	2	-	-	-	-	-	-	-	-
藝術創意產業學系	22	-	8	14	-	-	-	-	-	-	-	-
藝術與人文教育研究所	3	-	3	-	-	-	-	-	-	-	-	-
藝術與人文教學研究所	2	-	2	-	-	-	-	-	-	-	-	-
藝術與設計學系	3	-	-	3	-	-	-	-	-	-	-	-
藝術學研究所	1	-	1	-	-	-	-	-	-	-	-	-
02192 藝術行政細學類	20	1	8	11	-	-	1	-	1	-	-	-
文化資產維護系	6	-	-	6	-	-	-	-	-	-	-	-
博物館學與古物維護研究所	7	-	7	-	-	-	1	-	1	-	-	-
藝術行政與管理研究所	1	-	1	-	-	-	-	-	-	-	-	-
藝術管理與文化政策研究所	1	1	-	-	-	-	-	-	-	-	-	-
藝術管理與藝術經紀系	5	-	-	5	-	-	-	-	-	-	-	-

表A1-4 大專校院原住民學生及畢業生人數—按等級別與科系別分

113 學年度 SY 2024 - 2025

單位：人

	在學學生人數					上學年度畢業生人數						
	總計	博士班	碩士班	學士班	二專	五專	總計	博士	碩士	學士	二專	五專
02199 其他藝術細學類	84	-	4	80	-	-	12	-	1	11	-	-
文化創意設計碩士學位學程在職專班	2	-	2	-	-	-	1	-	1	-	-	-
文化藝術學系	3	-	-	3	-	-	2	-	-	2	-	-
文學跨域創作研究所	1	-	1	-	-	-	-	-	-	-	-	-
亞太建築空間與文物保存學士學位學程	1	-	-	1	-	-	-	-	-	-	-	-
原住民族樂舞與藝術學士學位學程	54	-	-	54	-	-	7	-	-	7	-	-
設計學院_設計技優專班	3	-	-	3	-	-	-	-	-	-	-	-
傳播藝術系創意藝術產業碩士在職專班	1	-	1	-	-	-	-	-	-	-	-	-
圖文傳播藝術學系	6	-	-	6	-	-	-	-	-	-	-	-
影視設計系	13	-	-	13	-	-	2	-	-	2	-	-
02211 宗教細學類	55	2	40	13	-	-	12	-	12	-	-	-
天主教研修學士學位學程	4	-	-	4	-	-	-	-	-	-	-	-
佛教學系	2	-	1	1	-	-	-	-	-	-	-	-
宗教文化與資訊管理學系	1	-	-	1	-	-	-	-	-	-	-	-
宗教研究所	2	1	1	-	-	-	-	-	-	-	-	-
宗教與文化學系	4	-	1	3	-	-	-	-	-	-	-	-
宗教學系	8	1	3	4	-	-	1	-	1	-	-	-
宗教學研究所	1	-	1	-	-	-	-	-	-	-	-	-
神學系	2	-	2	-	-	-	-	-	-	-	-	-
神學研究所	20	-	20	-	-	-	9	-	9	-	-	-
基督教研究所	6	-	6	-	-	-	1	-	1	-	-	-
基督教神學研究所	3	-	3	-	-	-	1	-	1	-	-	-
教牧宣教研究所	2	-	2	-	-	-	-	-	-	-	-	-
02221 歷史細學類	105	1	5	99	-	-	14	-	1	13	-	-
史學系	4	-	-	4	-	-	-	-	-	-	-	-
臺灣史研究所	2	-	2	-	-	-	-	-	-	-	-	-
歷史研究所	1	-	1	-	-	-	-	-	-	-	-	-
歷史與地理學系	11	-	-	11	-	-	2	-	-	2	-	-
歷史學系	84	1	2	81	-	-	12	-	1	11	-	-
應用歷史學系	3	-	-	3	-	-	-	-	-	-	-	-
02222 人類學及民族學細學類	147	21	32	94	-	-	24	1	6	17	-	-
人文學院南島文化研究博士班	2	2	-	-	-	-	-	-	-	-	-	-
人類學系	19	2	2	15	-	-	3	-	-	3	-	-
人類學研究所	4	1	3	-	-	-	1	-	1	-	-	-
民族學系	21	-	1	20	-	-	2	-	-	2	-	-
考古學研究所	3	-	3	-	-	-	-	-	-	-	-	-
族群關係與文化學系	98	16	23	59	-	-	18	1	5	12	-	-
02231 哲學細學類	23	1	3	19	-	-	6	-	-	6	-	-
哲學系	21	1	2	18	-	-	6	-	-	6	-	-
哲學研究所	1	-	1	-	-	-	-	-	-	-	-	-
應用哲學系	1	-	-	1	-	-	-	-	-	-	-	-
02299 其他人文細學類	272	1	70	201	-	-	40	1	1	38	-	-
人文社會服務進修學士學位學程	-	-	-	-	-	-	2	-	-	2	-	-
人文社會學系	5	-	-	5	-	-	-	-	-	-	-	-
人文社會學院學士班	3	-	-	3	-	-	-	-	-	-	-	-
人文與社區創新學士學位學程	1	-	-	1	-	-	-	-	-	-	-	-
人文與資訊學系	3	-	-	3	-	-	-	-	-	-	-	-

表A1-4 大專校院原住民學生及畢業生人數—按等級別與科系別分

113 學年度 SY 2024 - 2025

單位：人

	在學學生人數					上學年度畢業生人數						
	總計	博士班	碩士班	學士班	二專	五專	總計	博士	碩士	學士	二專	五專
人文學系	-	-	-	-	-	-	1	-	-	1	-	-
文化事業發展系	2	-	-	2	-	-	-	-	-	-	-	-
文化事業發展碩士學位學程原住民專班	16	-	16	-	-	-	-	-	-	-	-	-
文化產業與文化政策博士學位學程	-	-	-	-	-	-	1	1	-	-	-	-
文化創意事業系	4	-	-	4	-	-	3	-	-	3	-	-
文化創意事業系碩士班	1	-	1	-	-	-	-	-	-	-	-	-
文化創意產業學系	10	-	7	3	-	-	2	-	-	2	-	-
文化創意與治理進修學士學位學程	4	-	-	4	-	-	-	-	-	-	-	-
文化發展學士學位學程原住民專班	151	-	-	151	-	-	16	-	-	16	-	-
文化資產與創意學系	2	-	2	-	-	-	1	-	-	1	-	-
文化與社會創新碩士學位學程	2	-	2	-	-	-	-	-	-	-	-	-
文學院學士班	1	-	-	1	-	-	-	-	-	-	-	-
生死學系	23	1	4	18	-	-	6	-	1	5	-	-
東方人文思想研究所	1	-	1	-	-	-	-	-	-	-	-	-
東南亞文化與產業學士學位學程	2	-	-	2	-	-	1	-	-	1	-	-
原住民族文化碩士學位學程	30	-	30	-	-	-	-	-	-	-	-	-
基督教博雅學系	1	-	-	1	-	-	7	-	-	7	-	-
創意與科技學院碩士班	2	-	2	-	-	-	-	-	-	-	-	-
經學研究所	1	-	1	-	-	-	-	-	-	-	-	-
跨文化研究所	2	-	2	-	-	-	-	-	-	-	-	-
臺灣文化研究所	2	-	2	-	-	-	-	-	-	-	-	-
數位人文與文創產業進修學士學位學程	3	-	-	3	-	-	-	-	-	-	-	-
02311 外國語文細學類	856	1	22	726	8	99	164	-	3	141	2	18
土耳其語文學系	2	-	-	2	-	-	-	-	-	-	-	-
日本語文系	15	-	-	15	-	-	4	-	-	4	-	-
日本語文科	8	-	-	-	-	8	1	-	-	-	-	1
日本語文學系	68	-	-	68	-	-	10	-	1	9	-	-
日本語言文化學系	4	-	1	3	-	-	-	-	-	-	-	-
外國語文學系	58	-	1	57	-	-	12	-	-	12	-	-
外國語言學系	2	-	-	2	-	-	-	-	-	-	-	-
西洋語文學系	2	-	-	2	-	-	-	-	-	-	-	-
西班牙語文系	11	-	-	11	-	-	3	-	-	3	-	-
西班牙語文科	13	-	-	-	-	13	-	-	-	-	-	-
西班牙語文學系	25	-	-	25	-	-	5	-	-	5	-	-
兒童英語研究所	-	-	-	-	-	-	1	-	1	-	-	-
兒童英語教育學系	3	-	-	3	-	-	3	-	-	3	-	-
東亞語文學系	11	-	-	11	-	-	2	-	-	2	-	-
東南亞語文學系	2	-	-	2	-	-	-	-	-	-	-	-
法國語文系	2	-	-	2	-	-	1	-	-	1	-	-
法國語文科	9	-	-	-	-	9	1	-	-	-	-	1
法國語文學系	18	-	-	18	-	-	2	-	-	2	-	-
阿拉伯語文學系	1	-	-	1	-	-	1	-	-	1	-	-
俄國語文學系	5	-	-	5	-	-	1	-	-	1	-	-
科技與兒少英語研究所	2	-	2	-	-	-	-	-	-	-	-	-
英文學系	22	-	-	22	-	-	3	-	-	3	-	-
英美語文學系	27	-	1	26	-	-	5	-	-	5	-	-
英國語文系	15	-	-	15	-	-	4	-	-	4	-	-

表A1-4 大專校院原住民學生及畢業生人數—按等級別與科系別分

113 學年度 SY 2024 - 2025

單位：人

	在學學生人數					上學年度畢業生人數						
	總計	博士班	碩士班	學士班	二專	五專	總計	博士	碩士	學士	二專	五專
英國語文系碩士班	1	-	1	-	-	-	-	-	-	-	-	-
英國語文科	18	-	-	-	-	18	1	-	-	-	-	1
英國語文學系	24	1	1	22	-	-	2	-	-	2	-	-
英語暨傳播應用學系	3	-	-	3	-	-	-	-	-	-	-	-
英語學系	29	-	10	19	-	-	7	-	1	6	-	-
國際人文社會暨智慧商務學院進修學士班	1	-	-	1	-	-	-	-	-	-	-	-
國際溝通英語系	5	-	-	5	-	-	1	-	-	1	-	-
國際溝通暨應用英語學系	3	-	-	3	-	-	-	-	-	-	-	-
國際溝通與科技創新學士學位學程	1	-	-	1	-	-	-	-	-	-	-	-
斯拉夫語文學系	2	-	-	2	-	-	1	-	-	1	-	-
義大利語文學系	2	-	-	2	-	-	1	-	-	1	-	-
語文學院_應用資訊日語技優領航專班	1	-	-	1	-	-	-	-	-	-	-	-
德國語文系	2	-	-	2	-	-	-	-	-	-	-	-
德國語文科	5	-	-	-	-	5	-	-	-	-	-	-
德國語文學系	7	-	-	7	-	-	-	-	-	-	-	-
德語語文學系	2	-	-	2	-	-	-	-	-	-	-	-
歐洲語文學系	6	-	-	6	-	-	2	-	-	2	-	-
應用日文學系	10	-	-	10	-	-	2	-	-	2	-	-
應用日語系	51	-	-	51	-	-	8	-	-	8	-	-
應用日語科	15	-	-	-	1	14	5	-	-	-	-	5
應用日語學系	45	-	1	44	-	-	9	-	-	9	-	-
應用外國語文學系	4	-	-	4	-	-	1	-	-	1	-	-
應用外國語言學系	2	-	-	2	-	-	1	-	-	1	-	-
應用外語系	106	-	-	106	-	-	24	-	-	24	-	-
應用外語系_現役軍人營區在職專班	5	-	-	5	-	-	2	-	-	2	-	-
應用外語系碩士班	3	-	3	-	-	-	-	-	-	-	-	-
應用外語科	24	-	-	-	7	17	8	-	-	-	1	7
應用外語學系	9	-	-	9	-	-	3	-	-	3	-	-
應用英文系	2	-	-	2	-	-	-	-	-	-	-	-
應用英語系	69	-	-	69	-	-	20	-	-	20	-	-
應用英語研究所	1	-	1	-	-	-	-	-	-	-	-	-
應用英語科	15	-	-	-	-	15	4	-	-	-	1	3
應用英語學系	38	-	-	38	-	-	1	-	-	1	-	-
應用德語系	2	-	-	2	-	-	-	-	-	-	-	-
韓國語文學系	18	-	-	18	-	-	2	-	-	2	-	-
02312 翻譯細學類	11	-	4	7	-	-	-	-	-	-	-	-
翻譯系	5	-	-	5	-	-	-	-	-	-	-	-
翻譯系碩士班	2	-	2	-	-	-	-	-	-	-	-	-
翻譯研究所	2	-	2	-	-	-	-	-	-	-	-	-
翻譯學系	2	-	-	2	-	-	-	-	-	-	-	-
02313 華語文為第二語言細學類	6	-	1	5	-	-	1	-	1	-	-	-
華語文教學系	6	-	1	5	-	-	1	-	1	-	-	-
02321 臺灣語文細學類	293	10	50	233	-	-	48	-	5	43	-	-
台灣人文創新學士學位學程	3	-	-	3	-	-	-	-	-	-	-	-
台灣文學系	16	1	2	13	-	-	3	-	-	3	-	-
台灣文學研究所	1	-	1	-	-	-	-	-	-	-	-	-
台灣文學與創意應用研究所	5	-	5	-	-	-	1	-	1	-	-	-

表A1-4 大專校院原住民學生及畢業生人數—按等級別與科系別分

113 學年度 SY 2024 - 2025

單位：人

	在學學生人數					上學年度畢業生人數						
	總計	博士班	碩士班	學士班	二專	五專	總計	博士	碩士	學士	二專	五專
民族語言與傳播學系	101	-	-	101	-	-	23	-	-	23	-	-
臺灣語文與傳播學系	4	-	-	4	-	-	-	-	-	-	-	-
臺灣語文學系	9	1	1	7	-	-	1	-	-	1	-	-
臺灣語言研究與教學研究所	26	8	18	-	-	-	2	-	2	-	-	-
臺灣歷史文化及語言研究所	23	-	23	-	-	-	2	-	2	-	-	-
語言與文化學士原住民專班	105	-	-	105	-	-	16	-	-	16	-	-
02322 中國語文細學類	170	5	8	157	-	-	20	-	2	18	-	-
中國文學系	70	-	1	69	-	-	14	-	2	12	-	-
中國文學與應用學系	3	3	-	-	-	-	-	-	-	-	-	-
中國文學學系	6	-	-	6	-	-	-	-	-	-	-	-
中國語文學系	21	-	3	18	-	-	1	-	-	1	-	-
文學系	2	-	-	2	-	-	-	-	-	-	-	-
東方語文學系	4	-	-	4	-	-	-	-	-	-	-	-
國文學系	41	2	4	35	-	-	3	-	-	3	-	-
國語文學系	4	-	-	4	-	-	-	-	-	-	-	-
語文與創作學系	9	-	-	9	-	-	1	-	-	1	-	-
應用中文系	5	-	-	5	-	-	-	-	-	-	-	-
應用中文學系	3	-	-	3	-	-	1	-	-	1	-	-
應用中國文學系	2	-	-	2	-	-	-	-	-	-	-	-
02323 華語文細學類	35	-	8	27	-	-	5	-	1	4	-	-
人文社會科學學院華語文教學暨書法國際碩士班	1	-	1	-	-	-	-	-	-	-	-	-
華文文學系	13	-	4	9	-	-	1	-	-	1	-	-
華語文教學學系	1	-	-	1	-	-	1	-	-	1	-	-
華語文學系	5	-	1	4	-	-	2	-	1	1	-	-
應用華語文系	2	-	-	2	-	-	1	-	-	1	-	-
應用華語文系華語文教學碩士班	2	-	2	-	-	-	-	-	-	-	-	-
應用華語文學系	11	-	-	11	-	-	-	-	-	-	-	-
02399 其他語文細學類	7	2	5	-	-	-	1	-	1	-	-	-
兒童文學研究所	3	-	3	-	-	-	1	-	1	-	-	-
語言學研究所	4	2	2	-	-	-	-	-	-	-	-	-
03111 經濟學細學類	103	-	6	97	-	-	22	-	3	19	-	-
合作經濟暨社會事業經營學系	9	-	1	8	-	-	2	-	-	2	-	-
產業經濟學系	4	-	-	4	-	-	-	-	-	-	-	-
經濟學系	73	-	1	72	-	-	18	-	2	16	-	-
應用經濟與管理學系	8	-	3	5	-	-	-	-	-	-	-	-
應用經濟學系	9	-	1	8	-	-	2	-	1	1	-	-
03121 政治學細學類	63	-	3	60	-	-	9	1	1	7	-	-
全球政治經濟學系	1	-	-	1	-	-	1	-	-	1	-	-
政治學系	56	-	1	55	-	-	7	1	-	6	-	-
政治學研究所	1	-	1	-	-	-	-	-	-	-	-	-
國際事務學院國家安全與大陸研究碩士在職專班	1	-	1	-	-	-	1	-	1	-	-	-
國際暨大陸事務學系	4	-	-	4	-	-	-	-	-	-	-	-
03122 國際關係細學類	18	-	4	14	-	-	3	-	1	2	-	-
外交學系	7	-	-	7	-	-	1	-	-	1	-	-
東亞學系	1	-	1	-	-	-	-	-	-	-	-	-
海洋事務研究所	1	-	1	-	-	-	-	-	-	-	-	-
國際事務系	1	-	-	1	-	-	-	-	-	-	-	-

表A1-4 大專校院原住民學生及畢業生人數—按等級別與科系別分

113 學年度 SY 2024 - 2025

單位：人

	在學學生人數					上學年度畢業生人數						
	總計	博士班	碩士班	學士班	二專	五專	總計	博士	碩士	學士	二專	五專
國際事務與外交學士學位學程	4	-	-	4	-	-	1	-	-	1	-	-
國際事務與企業學系	2	-	-	2	-	-	-	-	-	-	-	-
戰略暨國際事務研究所	2	-	2	-	-	-	1	-	1	-	-	-
03131 心理學細學類	270	-	47	223	-	-	36	-	4	32	-	-
人類發展與心理學系	9	-	2	7	-	-	1	-	-	1	-	-
心理與諮商學系	21	-	1	20	-	-	4	-	-	4	-	-
心理輔導學系	6	-	-	6	-	-	-	-	-	-	-	-
心理學系	102	-	9	93	-	-	11	-	-	11	-	-
生死與健康心理諮商系	5	-	-	5	-	-	1	-	-	1	-	-
生死與健康心理諮商系碩士班	2	-	2	-	-	-	-	-	-	-	-	-
成癮防制碩士在職學位學程	5	-	5	-	-	-	-	-	-	-	-	-
健康心理學系	4	-	-	4	-	-	1	-	-	1	-	-
教育心理與輔導學系	11	-	1	10	-	-	2	-	-	2	-	-
教育心理與諮商學系	8	-	3	5	-	-	-	-	-	-	-	-
教育學院心理健康與諮詢碩士學位學程在職專班	4	-	4	-	-	-	1	-	1	-	-	-
復健諮商研究所	1	-	1	-	-	-	-	-	-	-	-	-
輔導與諮商學系	40	-	10	30	-	-	6	-	1	5	-	-
諮商與輔導學系	3	-	-	3	-	-	-	-	-	-	-	-
諮商與應用心理學系	7	-	2	5	-	-	-	-	-	-	-	-
諮商與臨床心理學系	4	-	3	1	-	-	2	-	1	1	-	-
諮商臨床與工商心理學系	17	-	2	15	-	-	2	-	-	2	-	-
應用心理學系	7	-	2	5	-	-	3	-	1	2	-	-
臨床心理學系	14	-	-	14	-	-	2	-	-	2	-	-
03141 社會學細學類	376	7	83	286	-	-	71	-	14	57	-	-
未來與樂活產業學系	-	-	-	-	-	-	1	-	-	1	-	-
犯罪防治碩士學位學程	17	-	17	-	-	-	1	-	1	-	-	-
犯罪防治學系	16	-	1	15	-	-	1	-	-	1	-	-
多媒體設計系文創碩士在職專班	8	-	8	-	-	-	2	-	2	-	-	-
性別研究所	3	-	3	-	-	-	1	-	1	-	-	-
社會心理學系	23	-	1	22	-	-	-	-	-	-	-	-
社會發展學系	21	-	9	12	-	-	4	-	-	4	-	-
社會暨政策科學學系	1	-	-	1	-	-	1	-	-	1	-	-
社會學系	106	-	43	63	-	-	19	-	9	10	-	-
社會學研究所	1	-	1	-	-	-	-	-	-	-	-	-
原住民文化產業與社會工作學士學位學程原住民族專班	164	-	-	164	-	-	39	-	-	39	-	-
原住民族健康與社會福利博士學位學程	7	7	-	-	-	-	-	-	-	-	-	-
樂活產業學系	4	-	-	4	-	-	-	-	-	-	-	-
樂活產業學院碩士班	-	-	-	-	-	-	1	-	1	-	-	-
應用社會學系	5	-	-	5	-	-	1	-	-	1	-	-
03142 地理學細學類	35	3	2	30	-	-	6	-	1	5	-	-
地理學系	30	3	1	26	-	-	5	-	1	4	-	-
地理環境資源學系	5	-	1	4	-	-	1	-	-	1	-	-
03143 區域研究細學類	78	2	52	24	-	-	11	-	8	3	-	-
土地政策與環境規劃碩士原住民專班	35	-	35	-	-	-	7	-	7	-	-	-
中國與亞太區域研究所	2	1	1	-	-	-	-	-	-	-	-	-
文化與自然資源學系	5	-	3	2	-	-	-	-	-	-	-	-
台灣研究教師在職進修碩士學位班	7	-	7	-	-	-	-	-	-	-	-	-

表A1-4 大專校院原住民學生及畢業生人數—按等級別與科系別分

113 學年度 SY 2024 - 2025

單位：人

	在學學生人數					上學年度畢業生人數						
	總計	博士班	碩士班	學士班	二專	五專	總計	博士	碩士	學士	二專	五專
地政學系	7	1	-	6	-	-	1	-	-	1	-	-
東亞學系	5	-	1	4	-	-	-	-	-	-	-	-
東南亞學系	9	-	1	8	-	-	-	-	-	-	-	-
東南亞學碩士在職學位學程	2	-	2	-	-	-	-	-	-	-	-	-
臺灣文化學系	6	-	2	4	-	-	3	-	1	2	-	-
03191 發展研究細學類	106	-	24	82	-	-	2	-	-	2	-	-
民族發展與社會工作學系	77	-	15	62	-	-	-	-	-	-	-	-
東南亞學系	2	-	-	2	-	-	-	-	-	-	-	-
東南亞學系碩士班	1	-	1	-	-	-	-	-	-	-	-	-
社會發展研究所	1	-	1	-	-	-	-	-	-	-	-	-
社會與區域發展學系	14	-	3	11	-	-	1	-	-	1	-	-
區域與社會發展學系	8	-	2	6	-	-	1	-	-	1	-	-
國家發展研究所	1	-	1	-	-	-	-	-	-	-	-	-
勞工關係學系	2	-	1	1	-	-	-	-	-	-	-	-
03199 其他社會及行為科學細學類	74	1	41	32	-	-	56	-	10	46	-	-
公共與文化事務學系	48	-	37	11	-	-	11	-	8	3	-	-
民族事務與發展學系	-	-	-	-	-	-	9	-	-	9	-	-
犯罪防治學系	8	1	1	6	-	-	3	-	2	1	-	-
犯罪學研究所	3	-	3	-	-	-	-	-	-	-	-	-
生命禮儀暨關懷事業系	11	-	-	11	-	-	3	-	-	3	-	-
社會科學系	-	-	-	-	-	-	29	-	-	29	-	-
客家語文暨社會科學學系	1	-	-	1	-	-	-	-	-	-	-	-
勞動暨人力資源學系	3	-	-	3	-	-	1	-	-	1	-	-
03211 大眾傳播細學類	311	-	1	310	-	-	68	-	1	67	-	-
大眾傳播學士學位學程	9	-	-	9	-	-	-	-	-	-	-	-
大眾傳播學系	60	-	-	60	-	-	11	-	-	11	-	-
大眾傳播學研究所	1	-	1	-	-	-	1	-	1	-	-	-
傳播與科技學系	3	-	-	3	-	-	-	-	-	-	-	-
傳播學系	20	-	-	20	-	-	7	-	-	7	-	-
傳播學院大一大二不分系	10	-	-	10	-	-	-	-	-	-	-	-
傳播藝術系	22	-	-	22	-	-	3	-	-	3	-	-
傳播藝術學士學位學程	1	-	-	1	-	-	-	-	-	-	-	-
傳播藝術學士學位學程表演藝術原住民專班	3	-	-	3	-	-	-	-	-	-	-	-
新聞傳播學院全媒體原住民專班	22	-	-	22	-	-	-	-	-	-	-	-
廣播電視學系	10	-	-	10	-	-	1	-	-	1	-	-
影視傳播系	150	-	-	150	-	-	45	-	-	45	-	-
03212 新聞細學類	52	-	-	52	-	-	5	-	-	5	-	-
新聞傳播學系	9	-	-	9	-	-	1	-	-	1	-	-
新聞學系	39	-	-	39	-	-	4	-	-	4	-	-
影音新聞暨社群傳播學系	4	-	-	4	-	-	-	-	-	-	-	-
03213 電子媒體細學類	46	-	1	45	-	-	5	-	1	4	-	-
新媒體暨傳播管理學系	9	-	-	9	-	-	1	-	-	1	-	-
資訊傳播學系	6	-	-	6	-	-	1	-	-	1	-	-
廣播電視學系	29	-	1	28	-	-	3	-	1	2	-	-
影像傳播學系	2	-	-	2	-	-	-	-	-	-	-	-
03214 傳播細學類	63	2	3	58	-	-	22	1	-	21	-	-
口語傳播暨社群媒體學系	18	-	1	17	-	-	3	-	-	3	-	-

表A1-4 大專校院原住民學生及畢業生人數—按等級別與科系別分

113 學年度 SY 2024 - 2025

單位：人

	在學學生人數					上學年度畢業生人數						
	總計	博士班	碩士班	學士班	二專	五專	總計	博士	碩士	學士	二專	五專
全媒體學士學位學程	3	-	-	3	-	-	3	-	-	3	-	-
傳播博士學位學程	2	2	-	-	-	-	1	1	-	-	-	-
傳播學系	5	-	-	5	-	-	2	-	-	2	-	-
新聞學系	3	-	-	3	-	-	1	-	-	1	-	-
資訊傳播系	6	-	-	6	-	-	2	-	-	2	-	-
資訊傳播與行銷系	4	-	-	4	-	-	1	-	-	1	-	-
資訊傳播學系	17	-	1	16	-	-	5	-	-	5	-	-
運動資訊傳播學系	3	-	-	3	-	-	4	-	-	4	-	-
圖文傳播學系	2	-	1	1	-	-	-	-	-	-	-	-
03222 圖書資訊檔案細學類	8	-	1	7	-	-	-	-	-	-	-	-
資訊與圖書館學系	4	-	-	4	-	-	-	-	-	-	-	-
圖書資訊學系	3	-	-	3	-	-	-	-	-	-	-	-
圖書資訊學研究所	1	-	1	-	-	-	-	-	-	-	-	-
04111 會計及稅務細學類	144	-	6	128	-	10	22	-	-	21	-	1
理財與稅務規劃系	2	-	-	2	-	-	-	-	-	-	-	-
會計系	6	-	-	6	-	-	-	-	-	-	-	-
會計研究所	2	-	2	-	-	-	-	-	-	-	-	-
會計資訊系	30	-	-	30	-	-	6	-	-	6	-	-
會計資訊系_會計產業實務專班	1	-	-	1	-	-	-	-	-	-	-	-
會計資訊系碩士班	2	-	2	-	-	-	-	-	-	-	-	-
會計資訊科	8	-	-	-	-	8	-	-	-	-	-	-
會計資訊學系	1	-	-	1	-	-	-	-	-	-	-	-
會計暨稅務學系	2	-	-	2	-	-	-	-	-	-	-	-
會計與資料科學科	2	-	-	-	-	2	1	-	-	-	-	1
會計與資訊科技學系	2	-	2	-	-	-	-	-	-	-	-	-
會計與資訊管理學系	1	-	-	1	-	-	-	-	-	-	-	-
會計與資訊學系	4	-	-	4	-	-	-	-	-	-	-	-
會計學系	81	-	-	81	-	-	15	-	-	15	-	-
04121 財務金融細學類	403	-	9	383	2	9	53	-	7	41	4	1
金融系	9	-	-	9	-	-	1	-	-	1	-	-
金融資訊系	4	-	-	4	-	-	1	-	-	1	-	-
金融碩士在職學位學程	-	-	-	-	-	-	2	-	2	-	-	-
金融管理系	20	-	-	20	-	-	3	-	-	3	-	-
金融管理系碩士在職專班	1	-	1	-	-	-	-	-	-	-	-	-
金融管理系碩士班	2	-	2	-	-	-	-	-	-	-	-	-
金融管理學系	2	-	-	2	-	-	4	-	-	4	-	-
金融與合作經營學系	12	-	-	12	-	-	3	-	-	3	-	-
金融與國際企業學系	5	-	-	5	-	-	1	-	1	-	-	-
金融學系	5	-	-	5	-	-	-	-	-	-	-	-
計量財務金融學系	1	-	-	1	-	-	1	-	-	1	-	-
財務工程與精算數學系	2	-	-	2	-	-	-	-	-	-	-	-
財務工程與精算學士學位學程	1	-	-	1	-	-	-	-	-	-	-	-
財務金融技術學系	1	-	-	1	-	-	-	-	-	-	-	-
財務金融系	163	-	-	163	-	-	20	-	-	20	-	-
財務金融系理財與稅務管理碩士班	1	-	1	-	-	-	-	-	-	-	-	-
財務金融系碩士班	3	-	3	-	-	-	1	-	1	-	-	-
財務金融研究所	1	-	1	-	-	-	-	-	-	-	-	-

表A1-4 大專校院原住民學生及畢業生人數—按等級別與科系別分

113 學年度 SY 2024 - 2025

單位：人

	在學學生人數					上學年度畢業生人數						
	總計	博士班	碩士班	學士班	二專	五專	總計	博士	碩士	學士	二專	五專
財務金融科	11	-	-	-	2	9	5	-	-	-	4	1
財務金融管理學系	1	-	-	1	-	-	-	-	-	-	-	-
財務金融學系	142	-	1	141	-	-	11	-	3	8	-	-
財務管理系	3	-	-	3	-	-	-	-	-	-	-	-
財務管理學系	12	-	-	12	-	-	-	-	-	-	-	-
資訊管理與財務金融學系	1	-	-	1	-	-	-	-	-	-	-	-
04122 財政細學類	60	-	2	50	-	8	14	-	-	14	-	-
財政稅務系	30	-	-	30	-	-	6	-	-	6	-	-
財政稅務科	8	-	-	-	-	8	-	-	-	-	-	-
財政學系	18	-	2	16	-	-	7	-	-	7	-	-
財稅學系	4	-	-	4	-	-	1	-	-	1	-	-
04123 保險及風險管理細學類	40	-	1	34	-	5	6	-	-	6	-	-
保險金融管理系	14	-	-	14	-	-	4	-	-	4	-	-
保險金融管理系碩士在職專班	1	-	1	-	-	-	-	-	-	-	-	-
保險金融管理科	5	-	-	-	-	5	-	-	-	-	-	-
風險管理與保險系	3	-	-	3	-	-	-	-	-	-	-	-
風險管理與保險學系	17	-	-	17	-	-	1	-	-	1	-	-
風險管理與財富規劃系	-	-	-	-	-	-	1	-	-	1	-	-
04131 企業管理細學類	1,115	10	174	774	139	18	328	-	47	242	38	1
人力資源管理全英語碩士學位學程	1	-	1	-	-	-	-	-	-	-	-	-
人力資源管理研究所	1	-	1	-	-	-	1	-	1	-	-	-
工商管理進修學士學位學程	1	-	-	1	-	-	-	-	-	-	-	-
工商管理學系	9	-	-	9	-	-	7	-	-	7	-	-
工業管理學系	11	-	1	10	-	-	4	-	-	4	-	-
生技醫療經營管理碩士在職學位學程	1	-	1	-	-	-	-	-	-	-	-	-
企業經營管理系	7	-	-	7	-	-	-	-	-	-	-	-
企業經營管理系_現役軍人營區在職專班	1	-	-	1	-	-	9	-	-	9	-	-
企業資訊管理科	10	-	-	-	10	-	1	-	-	-	1	-
企業管理系	353	-	-	353	-	-	110	-	-	110	-	-
企業管理系_半導體帶線管理育成旺宏專班	2	-	-	2	-	-	-	-	-	-	-	-
企業管理系_現役軍人營區在職專班	32	-	1	31	-	-	14	-	1	13	-	-
企業管理系台灣產業策略發展博士班	1	1	-	-	-	-	-	-	-	-	-	-
企業管理系服務業經營管理碩士在職專班	2	-	2	-	-	-	1	-	1	-	-	-
企業管理系服務業經營管理碩士班	1	-	1	-	-	-	-	-	-	-	-	-
企業管理系流通與行銷管理碩士班	10	-	10	-	-	-	4	-	4	-	-	-
企業管理系原住民管理碩士在職專班	11	-	11	-	-	-	7	-	7	-	-	-
企業管理系高階經營管理碩士在職專班(EMBA)	-	-	-	-	-	-	1	-	1	-	-	-
企業管理系博士班	1	1	-	-	-	-	-	-	-	-	-	-
企業管理系經營管理碩士在職專班	11	-	11	-	-	-	4	-	4	-	-	-
企業管理系經營管理碩士班	-	-	-	-	-	-	1	-	1	-	-	-
企業管理系碩士在職專班	5	-	5	-	-	-	-	-	-	-	-	-
企業管理系碩士班	13	-	13	-	-	-	-	-	-	-	-	-
企業管理系管理碩士在職專班	1	-	1	-	-	-	1	-	1	-	-	-
企業管理系管理碩士班	1	-	1	-	-	-	-	-	-	-	-	-
企業管理研究所(MBA學位學程)	-	-	-	-	-	-	1	-	1	-	-	-
企業管理科	134	-	-	-	116	18	36	-	-	-	35	1
企業管理科_現役軍人營區在職專班	12	-	-	-	12	-	2	-	-	-	2	-

表A1-4 大專校院原住民學生及畢業生人數—按等級別與科系別分

113 學年度 SY 2024 - 2025

單位：人

	在學學生人數					上學年度畢業生人數						
	總計	博士班	碩士班	學士班	二專	五專	總計	博士	碩士	學士	二專	五專
企業管理學系	223	3	40	180	-	-	37	-	8	29	-	-
企業與創業管理學系	12	-	-	12	-	-	4	-	-	4	-	-
行銷與流通管理科	1	-	-	-	1	-	-	-	-	-	-	-
事業經營碩士在職學位學程	1	-	1	-	-	-	-	-	-	-	-	-
事業經營學系	6	-	-	6	-	-	1	-	1	-	-	-
亞太工商管理學系	1	-	-	1	-	-	-	-	-	-	-	-
社會企業碩士在職學位學程	2	-	2	-	-	-	-	-	-	-	-	-
科技管理學系	2	-	-	2	-	-	1	-	-	1	-	-
茶文化事業經營管理系	2	-	-	2	-	-	-	-	-	-	-	-
高階管理碩士在職專班	1	-	1	-	-	-	1	-	1	-	-	-
商業大數據學系	4	-	1	3	-	-	-	-	-	-	-	-
商業管理學士學位學程	6	-	-	6	-	-	-	-	-	-	-	-
商管專業學院碩士學位學程	1	-	1	-	-	-	-	-	-	-	-	-
商管學院企業高階管理碩士班EMBA	-	-	-	-	-	-	1	-	1	-	-	-
商學院企業實務管理數位碩士在職專班	-	-	-	-	-	-	1	-	1	-	-	-
商學院經營管理碩士在職專班	25	-	25	-	-	-	5	-	5	-	-	-
國際企業系	6	-	-	6	-	-	1	-	-	1	-	-
國際企業經營系	10	-	-	10	-	-	2	-	-	2	-	-
國際企業管理全英語學士學位學程	1	-	-	1	-	-	-	-	-	-	-	-
國際企業管理系	5	-	-	5	-	-	1	-	-	1	-	-
國際企業管理系碩士班	1	-	1	-	-	-	-	-	-	-	-	-
國際企業管理學系	11	-	1	10	-	-	6	-	-	6	-	-
國際企業與貿易學士學位學程	1	-	-	1	-	-	-	-	-	-	-	-
國際企業學系	43	-	-	43	-	-	12	-	1	11	-	-
國際服務產業管理學士學位學程	-	-	-	-	-	-	1	-	-	1	-	-
國際經營管理全英語學士學位學程	1	-	-	1	-	-	-	-	-	-	-	-
國際學院國際經營管理學位學程	-	-	-	-	-	-	1	-	-	1	-	-
產業經營管理研究所	2	-	2	-	-	-	1	-	1	-	-	-
創新國際學院學士班	3	-	-	3	-	-	-	-	-	-	-	-
新興產業策略與發展博士學位學程	1	1	-	-	-	-	-	-	-	-	-	-
會計學系	1	-	1	-	-	-	-	-	-	-	-	-
經營管理系	19	-	-	19	-	-	4	-	-	4	-	-
經營管理系碩士班	1	-	1	-	-	-	-	-	-	-	-	-
經營管理研究所	8	-	8	-	-	-	2	-	2	-	-	-
經營管理研究所_現役軍人營區在職專班	1	-	1	-	-	-	-	-	-	-	-	-
經營管理碩士在職專班	3	-	3	-	-	-	-	-	-	-	-	-
經營管理碩士在職學位學程	1	-	1	-	-	-	-	-	-	-	-	-
經營管理學系	30	2	1	27	-	-	6	-	1	5	-	-
經營與管理學系	2	-	-	2	-	-	1	-	-	1	-	-
資訊管理學系	13	-	-	13	-	-	4	-	-	4	-	-
管理科學系	1	-	-	1	-	-	-	-	-	-	-	-
管理科學學系	3	-	-	3	-	-	-	-	-	-	-	-
管理碩士在職專班	3	-	3	-	-	-	-	-	-	-	-	-
管理與資訊學系	-	-	-	-	-	-	26	-	-	26	-	-
管理學系	6	-	5	1	-	-	1	-	1	-	-	-
管理學院	1	-	-	1	-	-	-	-	-	-	-	-
管理學院高階經理人企業管理碩士在職專班	1	-	1	-	-	-	1	-	1	-	-	-

表A1-4 大專校院原住民學生及畢業生人數—按等級別與科系別分

113 學年度 SY 2024 - 2025

單位：人

	在學學生人數					上學年度畢業生人數						
	總計	博士班	碩士班	學士班	二專	五專	總計	博士	碩士	學士	二專	五專
管理學院高階經營管理碩士在職專班	6	-	6	-	-	-	-	-	-	-	-	-
管理學院國際經營管理碩士在職專班	1	-	1	-	-	-	1	-	1	-	-	-
管理學院經營管理博士班	1	1	-	-	-	-	-	-	-	-	-	-
管理學院碩士在職專班	4	-	4	-	-	-	-	-	-	-	-	-
管理學院管理博士班	1	1	-	-	-	-	-	-	-	-	-	-
管理學院管理碩士在職專班	3	-	3	-	-	-	-	-	-	-	-	-
數位經營管理系	1	-	-	1	-	-	2	-	-	2	-	-
04132 流通及供應鏈細學類	191	-	9	180	2	-	55	-	11	43	1	-
行銷與流通管理系	122	-	-	122	-	-	23	-	-	23	-	-
行銷與流通管理系_現役軍人營區在職專班	-	-	-	-	-	-	1	-	-	1	-	-
行銷與流通管理系行銷與流通管理碩士班	3	-	3	-	-	-	-	-	-	-	-	-
行銷與流通管理系碩士在職專班	4	-	4	-	-	-	10	-	10	-	-	-
行銷與流通管理系碩士班	1	-	1	-	-	-	1	-	1	-	-	-
行銷與流通管理科	-	-	-	-	-	-	1	-	-	-	1	-
行銷與流通管理學系	9	-	1	8	-	-	3	-	-	3	-	-
供應鏈管理系	4	-	-	4	-	-	2	-	-	2	-	-
流通管理系	32	-	-	32	-	-	13	-	-	13	-	-
流通管理科	2	-	-	-	2	-	-	-	-	-	-	-
國際物流與運輸管理學系	10	-	-	10	-	-	1	-	-	1	-	-
運籌管理系	4	-	-	4	-	-	-	-	-	-	-	-
04133 醫療管理細學類	114	-	5	78	-	31	21	-	1	17	-	3
工業工程與經營資訊學系	1	-	1	-	-	-	-	-	-	-	-	-
健康事業管理系	20	-	-	20	-	-	7	-	-	7	-	-
健康事業管理系碩士在職專班	2	-	2	-	-	-	-	-	-	-	-	-
醫務暨健康事業管理科	4	-	-	-	-	4	-	-	-	-	-	-
醫務暨健康管理系	-	-	-	-	-	-	2	-	-	2	-	-
醫務暨健康管理學系	24	-	1	23	-	-	-	-	-	-	-	-
醫務管理系	13	-	-	13	-	-	2	-	-	2	-	-
醫務管理系碩士班	-	-	-	-	-	-	1	-	1	-	-	-
醫務管理暨醫療資訊學系	5	-	1	4	-	-	2	-	-	2	-	-
醫務管理學系	13	-	-	13	-	-	2	-	-	2	-	-
醫療產業科技管理學系	4	-	-	4	-	-	1	-	-	1	-	-
醫療資訊與管理學系	1	-	-	1	-	-	1	-	-	1	-	-
醫藥保健商務科	27	-	-	-	-	27	3	-	-	-	-	3
04134 公共行政細學類	227	1	41	149	36	-	93	-	7	76	10	-
人文社會學院公共管理碩士在職專班	2	-	2	-	-	-	-	-	-	-	-	-
土地管理學系	5	-	-	5	-	-	-	-	-	-	-	-
不動產與城鄉環境學系	9	-	-	9	-	-	3	-	-	3	-	-
公共行政暨政策學系	19	-	2	17	-	-	6	-	1	5	-	-
公共行政與政策學系	14	1	3	10	-	-	2	-	1	1	-	-
公共行政學系	42	-	7	35	-	-	55	-	1	54	-	-
公共事務研究所	1	-	1	-	-	-	-	-	-	-	-	-
公共事務碩士專班	2	-	2	-	-	-	-	-	-	-	-	-
公共事務管理研究所	4	-	4	-	-	-	-	-	-	-	-	-
公共事務管理學系	-	-	-	-	-	-	1	-	1	-	-	-
公共事務與公民教育學系	-	-	-	-	-	-	1	-	1	-	-	-
公共事務與行政管理學系	15	-	-	15	-	-	1	-	-	1	-	-

表A1-4 大專校院原住民學生及畢業生人數—按等級別與科系別分

113 學年度 SY 2024 - 2025

單位：人

	在學學生人數					上學年度畢業生人數						
	總計	博士班	碩士班	學士班	二專	五專	總計	博士	碩士	學士	二專	五專
公共事務與社會創新研究所	1	-	1	-	-	-	-	-	-	-	-	-
公共事務學系	2	-	1	1	-	-	-	-	-	-	-	-
公共政策與管理學系	7	-	2	5	-	-	1	-	-	1	-	-
行政管理科	36	-	-	-	36	-	10	-	-	-	10	-
行政管理暨政策學系	14	-	1	13	-	-	2	-	-	2	-	-
行政管理碩士學程	2	-	2	-	-	-	1	-	1	-	-	-
行政管理學系	34	-	2	32	-	-	6	-	1	5	-	-
社會暨公共事務學系	8	-	1	7	-	-	4	-	-	4	-	-
非營利組織經營管理碩士學位學程在職專班	8	-	8	-	-	-	-	-	-	-	-	-
科技管理學院公共政策與管理碩士在職專班	2	-	2	-	-	-	-	-	-	-	-	-
04141 國際貿易細學類	112	-	1	100	-	11	22	-	-	22	-	-
全球商務與行銷系	-	-	-	-	-	-	1	-	-	1	-	-
國際企業系	9	-	-	9	-	-	1	-	-	1	-	-
國際企業經營系	-	-	-	-	-	-	1	-	-	1	-	-
國際企業經營系碩士班	1	-	1	-	-	-	-	-	-	-	-	-
國際企業與貿易學系	2	-	-	2	-	-	-	-	-	-	-	-
國際商務外語系	6	-	-	6	-	-	2	-	-	2	-	-
國際商務系	15	-	-	15	-	-	3	-	-	3	-	-
國際貿易系	23	-	-	23	-	-	4	-	-	4	-	-
國際貿易科	6	-	-	-	-	6	-	-	-	-	-	-
國際貿易與經營系	16	-	-	16	-	-	4	-	-	4	-	-
國際貿易與經營科	5	-	-	-	-	5	-	-	-	-	-	-
國際貿易學系	2	-	-	2	-	-	1	-	-	1	-	-
國際經營與貿易學系	27	-	-	27	-	-	5	-	-	5	-	-
04143 行銷及廣告細學類	240	-	4	229	7	-	56	-	4	50	2	-
工業管理系	2	-	-	2	-	-	-	-	-	-	-	-
工業管理科	1	-	-	-	1	-	-	-	-	-	-	-
公共關係暨廣告系	19	-	-	19	-	-	1	-	-	1	-	-
公共關係暨廣告學系	36	-	-	36	-	-	7	-	1	6	-	-
全球品牌與行銷碩士在職學位學程	1	-	1	-	-	-	-	-	-	-	-	-
行銷管理系	28	-	-	28	-	-	11	-	-	11	-	-
行銷管理系_現役軍人營區在職專班	8	-	-	8	-	-	-	-	-	-	-	-
行銷管理科	3	-	-	-	3	-	-	-	-	-	-	-
行銷管理學系	1	-	-	1	-	-	-	-	-	-	-	-
行銷與服務管理系	3	-	-	3	-	-	-	-	-	-	-	-
行銷與流通管理系	82	-	-	82	-	-	20	-	-	20	-	-
行銷與流通管理系_現役軍人營區在職專班	2	-	1	1	-	-	-	-	-	-	-	-
行銷與流通管理系碩士在職專班	-	-	-	-	-	-	1	-	1	-	-	-
行銷與流通管理系碩士班	1	-	1	-	-	-	-	-	-	-	-	-
行銷與流通管理科	3	-	-	-	3	-	1	-	-	-	1	-
行銷與觀光管理學系	1	-	1	-	-	-	3	-	2	1	-	-
行銷學士學位學程	1	-	-	1	-	-	-	-	-	-	-	-
行銷學系	16	-	-	16	-	-	2	-	-	2	-	-
設計行銷系	-	-	-	-	-	-	4	-	-	4	-	-
設計行銷科	-	-	-	-	-	-	1	-	-	-	1	-
會展行銷與活動管理系	7	-	-	7	-	-	2	-	-	2	-	-
廣告傳播學系	2	-	-	2	-	-	-	-	-	-	-	-

表A1-4 大專校院原住民學生及畢業生人數—按等級別與科系別分

113 學年度 SY 2024 - 2025

單位：人

	在學學生人數					上學年度畢業生人數						
	總計	博士班	碩士班	學士班	二專	五專	總計	博士	碩士	學士	二專	五專
廣告暨策略行銷學系	5	-	-	5	-	-	1	-	-	1	-	-
廣告學系	3	-	-	3	-	-	1	-	-	1	-	-
數位行銷暨跨境商務系	3	-	-	3	-	-	1	-	-	1	-	-
數位行銷管理系	12	-	-	12	-	-	-	-	-	-	-	-
04191 一般商業細學類	160	-	2	151	6	1	65	-	1	62	2	-
外國語文學系	1	-	1	-	-	-	-	-	-	-	-	-
企業資訊與管理系	9	-	-	9	-	-	1	-	-	1	-	-
企業資訊與管理系_現役軍人營區在職專班	-	-	-	-	-	-	1	-	-	1	-	-
企業資訊與管理系經營管理碩士班	1	-	1	-	-	-	-	-	-	-	-	-
全球商務學士學位學程	1	-	-	1	-	-	-	-	-	-	-	-
時尚產業經營管理系	10	-	-	10	-	-	2	-	-	2	-	-
商業經營系	7	-	-	7	-	-	-	-	-	-	-	-
商業經營科	4	-	-	-	4	-	1	-	-	-	1	-
商學系	-	-	-	-	-	-	1	-	-	1	-	-
商學專業碩士在職學位學程	-	-	-	-	-	-	1	-	1	-	-	-
商學進修學士學位學程	1	-	-	1	-	-	-	-	-	-	-	-
智慧商務經營管理系	1	-	-	1	-	-	-	-	-	-	-	-
綜合商業科	2	-	-	-	2	-	1	-	-	-	1	-
應用外語科	1	-	-	-	-	1	-	-	-	-	-	-
應用商學系	122	-	-	122	-	-	57	-	-	57	-	-
04199 其他商業及管理細學類	258	5	27	224	2	-	58	-	14	44	-	-
人力資源發展系	4	-	-	4	-	-	1	-	-	1	-	-
人力資源管理研究所	1	-	1	-	-	-	-	-	-	-	-	-
人力資源管理與發展系	1	-	-	1	-	-	1	-	-	1	-	-
人力資源管理與發展系碩士班	3	-	3	-	-	-	1	-	1	-	-	-
大數據商務應用學士學位學程	1	-	-	1	-	-	-	-	-	-	-	-
大數據管理應用學士二年制在職學位學程	2	-	-	2	-	-	2	-	-	2	-	-
工業管理系	18	-	-	18	-	-	1	-	-	1	-	-
工業管理系_智慧製造與智能管理專班	2	-	-	2	-	-	-	-	-	-	-	-
工業管理系碩士班	1	-	1	-	-	-	-	-	-	-	-	-
工業管理與資訊系	1	-	-	1	-	-	-	-	-	-	-	-
工業與資訊管理學系	2	-	1	1	-	-	-	-	-	-	-	-
不動產經營系	4	-	-	4	-	-	2	-	-	2	-	-
不動產經營學系	12	-	2	10	-	-	1	-	-	1	-	-
文化創意事業管理學系	10	-	4	6	-	-	7	-	6	1	-	-
巨量資料管理學院學士學位學程	1	-	-	1	-	-	-	-	-	-	-	-
企業管理系	29	-	-	29	-	-	5	-	-	5	-	-
企業管理科	2	-	-	-	2	-	-	-	-	-	-	-
行銷傳播管理研究所	2	-	2	-	-	-	-	-	-	-	-	-
房地產開發與管理系	2	-	-	2	-	-	1	-	-	1	-	-
房地產開發與管理系碩士在職專班	-	-	-	-	-	-	1	-	1	-	-	-
表演藝術管理進修學士學位學程	1	-	-	1	-	-	-	-	-	-	-	-
金融科技應用學士學位學程	3	-	-	3	-	-	-	-	-	-	-	-
金融管理學院學士班	15	-	-	15	-	-	2	-	-	2	-	-
非營利組織管理碩士學位學程	2	-	2	-	-	-	-	-	-	-	-	-
科技管理學系	12	-	-	12	-	-	5	-	-	5	-	-
科技管理學院學士班	3	-	-	3	-	-	-	-	-	-	-	-

表A1-4 大專校院原住民學生及畢業生人數—按等級別與科系別分

113 學年度 SY 2024 - 2025

單位：人

	在學學生人數					上學年度畢業生人數						
	總計	博士班	碩士班	學士班	二專	五專	總計	博士	碩士	學士	二專	五專
時尚經營系	8	-	-	8	-	-	2	-	-	2	-	-
時尚經營管理系	1	-	-	1	-	-	1	-	-	1	-	-
時尚與創意產業品牌建構及經營進修學士學位學程	11	-	-	11	-	-	2	-	-	2	-	-
海洋經營管理學士學位學程	3	-	-	3	-	-	-	-	-	-	-	-
海洋觀光管理學士學位學程	2	-	-	2	-	-	1	-	-	1	-	-
航空事業學系	3	-	-	3	-	-	1	-	-	1	-	-
高階經營管理碩士在職專班	3	-	3	-	-	-	1	-	1	-	-	-
健康產業科技研發與管理系	4	-	-	4	-	-	2	-	-	2	-	-
健康產業管理研究所	1	-	1	-	-	-	1	-	1	-	-	-
專案管理碩士在職學位學程	1	-	1	-	-	-	-	-	-	-	-	-
都會產業經營與行銷學系	7	-	-	7	-	-	2	-	-	2	-	-
創新產業學院進修學士班	4	-	-	4	-	-	-	-	-	-	-	-
傳播管理學系	11	-	-	11	-	-	1	-	-	1	-	-
會展活動管理系	-	-	-	-	-	-	1	-	-	1	-	-
運動事業管理學系	14	-	4	10	-	-	-	-	-	-	-	-
運動管理學系	7	-	1	6	-	-	3	-	-	3	-	-
管理博士學位學程	1	1	-	-	-	-	-	-	-	-	-	-
管理進修學士學位學程	3	-	-	3	-	-	-	-	-	-	-	-
管理學院MBA	1	-	1	-	-	-	1	-	1	-	-	-
管理學院高階主管企管碩士班	-	-	-	-	-	-	2	-	2	-	-	-
管理學院博士班	4	4	-	-	-	-	-	-	-	-	-	-
管理學院進修學士班	1	-	-	1	-	-	-	-	-	-	-	-
管理學院碩士在職專班	-	-	-	-	-	-	1	-	1	-	-	-
管理學院學士班	21	-	-	21	-	-	2	-	-	2	-	-
澳洲墨爾本皇家理工大學商學與創新雙學士學位學程	1	-	-	1	-	-	-	-	-	-	-	-
餐旅暨會展行銷管理系	3	-	-	3	-	-	4	-	-	4	-	-
寵物業經營管理系	9	-	-	9	-	-	-	-	-	-	-	-
04211 一般法律細學類	432	2	96	334	-	-	80	-	7	73	-	-
人文社會學院法律碩士在職專班	2	-	2	-	-	-	1	-	1	-	-	-
法律科際整合研究所	1	-	1	-	-	-	-	-	-	-	-	-
法律與政府研究所	3	-	3	-	-	-	-	-	-	-	-	-
法律學士學位學程原住民專班	14	-	-	14	-	-	2	-	-	2	-	-
法律學系	335	2	20	313	-	-	71	-	3	68	-	-
財經法律學系	5	-	-	5	-	-	1	-	-	1	-	-
財經法律學系原住民碩士在職專班	70	-	70	-	-	-	3	-	3	-	-	-
學士後法律學系	2	-	-	2	-	-	2	-	-	2	-	-
04212 專業法律細學類	122	3	50	69	-	-	20	-	2	18	-	-
文教法律研究所	21	-	21	-	-	-	-	-	-	-	-	-
法律學系	48	-	19	29	-	-	7	-	-	7	-	-
政治法律學系	7	-	2	5	-	-	1	-	-	1	-	-
科技法律研究所	3	3	-	-	-	-	1	-	1	-	-	-
科技法律碩士學位學程	1	-	1	-	-	-	-	-	-	-	-	-
海洋法律研究所	2	-	2	-	-	-	-	-	-	-	-	-
海洋法政學士學位學程	4	-	-	4	-	-	-	-	-	-	-	-
海洋與邊境管理學系	3	-	-	3	-	-	2	-	-	2	-	-
財金法律學系	3	-	-	3	-	-	1	-	-	1	-	-
財經法律系	6	-	-	6	-	-	1	-	-	1	-	-

表A1-4 大專校院原住民學生及畢業生人數—按等級別與科系別分

113 學年度 SY 2024 - 2025

單位：人

	在學學生人數					上學年度畢業生人數						
	總計	博士班	碩士班	學士班	二專	五專	總計	博士	碩士	學士	二專	五專
財經法律研究所	3	-	3	-	-	-	1	-	1	-	-	-
財經法律學系	20	-	1	19	-	-	6	-	-	6	-	-
智慧財產權研究所	1	-	1	-	-	-	-	-	-	-	-	-
05111 生物學細學類	49	-	3	46	-	-	6	-	-	6	-	-
生命科學系	23	-	1	22	-	-	5	-	-	5	-	-
生物科學系	4	-	-	4	-	-	-	-	-	-	-	-
生物資源學系	1	-	1	-	-	-	-	-	-	-	-	-
生物學系	2	-	1	1	-	-	1	-	-	1	-	-
生物醫學暨環境生物學系	3	-	-	3	-	-	-	-	-	-	-	-
昆蟲學系	7	-	-	7	-	-	-	-	-	-	-	-
動物保健系	7	-	-	7	-	-	-	-	-	-	-	-
動物保健學士學位學程	2	-	-	2	-	-	-	-	-	-	-	-
05121 生物科技細學類	85	3	14	63	5	-	20	-	8	10	2	-
分子生物暨人類遺傳學系	1	-	-	1	-	-	-	-	-	-	-	-
分子與細胞生物研究所	1	-	1	-	-	-	-	-	-	-	-	-
生化科技學系	7	-	-	7	-	-	1	-	-	1	-	-
生技醫藥產業碩士學位學程	2	-	2	-	-	-	-	-	-	-	-	-
生命科學系	3	-	1	2	-	-	-	-	-	-	-	-
生命科學系暨基因體科學研究所	1	-	1	-	-	-	-	-	-	-	-	-
生命科學暨生物科技學系	4	-	-	4	-	-	-	-	-	-	-	-
生物科技系	19	-	2	17	-	-	5	-	-	5	-	-
生物科技系_咖啡智造與食品生技產業碩士專班	1	-	1	-	-	-	-	-	-	-	-	-
生物科技系健康科技碩士班	1	-	1	-	-	-	3	-	3	-	-	-
生物科技系健康產業碩士班	-	-	-	-	-	-	1	-	1	-	-	-
生物科技系碩士在職專班	1	-	1	-	-	-	-	-	-	-	-	-
生物科技研究所	1	1	-	-	-	-	-	-	-	-	-	-
生物科技科	5	-	-	-	5	-	2	-	-	-	2	-
生物科技與產業科學系	3	-	1	2	-	-	1	-	-	1	-	-
生物科技與綠色產業系	2	-	-	2	-	-	-	-	-	-	-	-
生物科技學系	18	-	2	16	-	-	2	-	-	2	-	-
生物科技學研究所	-	-	-	-	-	-	1	-	1	-	-	-
生物資訊與結構生物研究所	-	-	-	-	-	-	1	-	1	-	-	-
生物醫學科學學系	6	-	-	6	-	-	-	-	-	-	-	-
自然生物科技學系	3	-	-	3	-	-	-	-	-	-	-	-
海洋生物科技博士學位學程	1	1	-	-	-	-	-	-	-	-	-	-
海洋生物科技暨資源學系	2	-	1	1	-	-	-	-	-	-	-	-
海洋生物科技學士學位學程	1	-	-	1	-	-	-	-	-	-	-	-
健康產業科技研究所	-	-	-	-	-	-	1	-	1	-	-	-
動物用疫苗國際學位專班	1	1	-	-	-	-	-	-	-	-	-	-
動物疫苗科技研究所	-	-	-	-	-	-	1	-	1	-	-	-
醫學科學與生物科技學系	1	-	-	1	-	-	1	-	-	1	-	-
05122 微生物細學類	2	-	-	2	-	-	1	-	-	1	-	-
微生物學系	2	-	-	2	-	-	1	-	-	1	-	-
05123 生物化學細學類	1	-	-	1	-	-	-	-	-	-	-	-
生物醫學系	1	-	-	1	-	-	-	-	-	-	-	-
05124 生物訊息及遺傳細學類	1	-	1	-	-	-	1	-	1	-	-	-
生物醫學資訊研究所	-	-	-	-	-	-	1	-	1	-	-	-

表A1-4 大專校院原住民學生及畢業生人數—按等級別與科系別分

113 學年度 SY 2024 - 2025

單位：人

	在學學生人數					上學年度畢業生人數						
	總計	博士班	碩士班	學士班	二專	五專	總計	博士	碩士	學士	二專	五專
精準醫學研究所	1	-	1	-	-	-	-	-	-	-	-	-
05191 營養細學類	101	-	5	87	-	9	21	1	2	18	-	-
保健營養系	21	-	-	21	-	-	4	-	-	4	-	-
保健營養系碩士班	1	-	1	-	-	-	1	-	1	-	-	-
保健營養學系	6	-	-	6	-	-	1	-	-	1	-	-
食品營養系	11	-	-	11	-	-	4	-	-	4	-	-
食品營養科	9	-	-	-	-	9	-	-	-	-	-	-
食品營養與保健生技學系	14	-	1	13	-	-	3	-	-	3	-	-
食品營養學系	2	-	-	2	-	-	1	1	-	-	-	-
營養系	8	-	-	8	-	-	2	-	-	2	-	-
營養科學系	1	-	-	1	-	-	-	-	-	-	-	-
營養科學碩士學位學程	1	-	1	-	-	-	-	-	-	-	-	-
營養科學學士學位學程	3	-	-	3	-	-	-	-	-	-	-	-
營養學系	24	-	2	22	-	-	5	-	1	4	-	-
05199 其他生命科學細學類	2	-	1	1	-	-	-	-	-	-	-	-
微生物免疫與生物藥學系	2	-	1	1	-	-	-	-	-	-	-	-
05211 環境資源細學類	14	2	7	5	-	-	3	-	-	3	-	-
地球環境暨生物資源學系	1	-	1	-	-	-	1	-	-	1	-	-
自然資源與環境學系	6	2	3	1	-	-	1	-	-	1	-	-
淨零碳排永續發展學士後專班	1	-	-	1	-	-	-	-	-	-	-	-
環境資源管理系	3	-	-	3	-	-	1	-	-	1	-	-
環境與文化資源學系	3	-	3	-	-	-	-	-	-	-	-	-
05212 生態細學類	10	-	-	10	-	-	2	-	-	2	-	-
生態人文學系	3	-	-	3	-	-	1	-	-	1	-	-
生態暨環境資源學系	7	-	-	7	-	-	1	-	-	1	-	-
05221 自然環境及野生動物細學類	1	-	1	-	-	-	-	-	-	-	-	-
野生動物保育研究所	1	-	1	-	-	-	-	-	-	-	-	-
05291 環境防災細學類	2	-	2	-	-	-	-	-	-	-	-	-
永續暨防災碩士學位學程	1	-	1	-	-	-	-	-	-	-	-	-
自然災害減災及管理國際碩士學位學程	1	-	1	-	-	-	-	-	-	-	-	-
05292 水土保持細學類	6	-	2	4	-	-	2	-	-	2	-	-
水土保持系	3	-	-	3	-	-	2	-	-	2	-	-
水土保持系碩士班	2	-	2	-	-	-	-	-	-	-	-	-
水土保持學系	1	-	-	1	-	-	-	-	-	-	-	-
05311 化學細學類	42	-	6	36	-	-	14	-	5	9	-	-
化學系	30	-	3	27	-	-	9	-	2	7	-	-
化學學系	4	-	1	3	-	-	-	-	-	-	-	-
應用化學系	6	-	2	4	-	-	2	-	-	2	-	-
應用化學系碩士在職專班	-	-	-	-	-	-	1	-	1	-	-	-
醫藥暨應用化學系	2	-	-	2	-	-	2	-	2	-	-	-
05321 地球科學及環境細學類	7	-	-	7	-	-	1	-	-	1	-	-
地球科學系	3	-	-	3	-	-	-	-	-	-	-	-
地球與環境科學系	1	-	-	1	-	-	-	-	-	-	-	-
地質科學系	2	-	-	2	-	-	-	-	-	-	-	-
地質學系	1	-	-	1	-	-	1	-	-	1	-	-
05322 大氣及太空科學細學類	7	1	1	5	-	-	2	-	1	1	-	-
大氣科學系	4	-	-	4	-	-	1	-	-	1	-	-

表A1-4 大專校院原住民學生及畢業生人數—按等級別與科系別分

113 學年度 SY 2024 - 2025

單位：人

	在學學生人數					上學年度畢業生人數						
	總計	博士班	碩士班	學士班	二專	五專	總計	博士	碩士	學士	二專	五專
大氣科學學系	2	-	1	1	-	-	1	-	1	-	-	-
太空科學與工程學系	1	1	-	-	-	-	-	-	-	-	-	-
05323 海洋科學細學類	4	-	3	1	-	-	-	-	-	-	-	-
海洋科學系	2	-	1	1	-	-	-	-	-	-	-	-
海洋環境資訊系	2	-	2	-	-	-	-	-	-	-	-	-
05331 物理及應用物理細學類	32	-	6	26	-	-	6	-	1	5	-	-
物理學系	24	-	6	18	-	-	6	-	1	5	-	-
電子物理學系	1	-	-	1	-	-	-	-	-	-	-	-
應用物理系	5	-	-	5	-	-	-	-	-	-	-	-
應用物理學系	2	-	-	2	-	-	-	-	-	-	-	-
05399 其他物理、化學及地球科學細學類	11	-	2	9	-	-	3	-	-	3	-	-
自然科學教育學系	1	-	-	1	-	-	-	-	-	-	-	-
應用物理暨化學系	-	-	-	-	-	-	1	-	-	1	-	-
應用科學系	8	-	-	8	-	-	-	-	-	-	-	-
醫學應用化學系	2	-	2	-	-	-	2	-	-	2	-	-
05411 數學細學類	38	-	4	34	-	-	13	-	1	12	-	-
數學系	14	-	2	12	-	-	6	-	1	5	-	-
數學學系	-	-	-	-	-	-	1	-	-	1	-	-
應用數學系	23	-	2	21	-	-	6	-	-	6	-	-
應用數學與數據科學學系	1	-	-	1	-	-	-	-	-	-	-	-
05421 統計細學類	19	-	-	19	-	-	2	-	-	2	-	-
統計資訊學系	1	-	-	1	-	-	-	-	-	-	-	-
統計學系	14	-	-	14	-	-	2	-	-	2	-	-
應用統計系	3	-	-	3	-	-	-	-	-	-	-	-
應用統計與資料科學學系	1	-	-	1	-	-	-	-	-	-	-	-
05499 其他數學及統計細學類	4	-	-	4	-	-	1	-	-	1	-	-
財務工程學系	2	-	-	2	-	-	-	-	-	-	-	-
理工學院大數據科學國際學士班	1	-	-	1	-	-	-	-	-	-	-	-
資料科學暨大數據分析與應用學系	1	-	-	1	-	-	-	-	-	-	-	-
應用數學系	-	-	-	-	-	-	1	-	-	1	-	-
06111 電腦運用細學類	20	-	2	18	-	-	9	-	1	8	-	-
商務科技管理系	3	-	-	3	-	-	1	-	-	1	-	-
商務智慧與創新研究所	1	-	1	-	-	-	-	-	-	-	-	-
智能系統暨科技創新產業碩士專班	-	-	-	-	-	-	1	-	1	-	-	-
資訊工程學系	2	-	1	1	-	-	-	-	-	-	-	-
資訊管理系	11	-	-	11	-	-	7	-	-	7	-	-
資訊與通訊系	3	-	-	3	-	-	-	-	-	-	-	-
06121 資料庫、網路設計及管理細學類	16	-	-	16	-	-	3	-	1	2	-	-
資訊工程系	5	-	-	5	-	-	-	-	-	-	-	-
資訊管理系	10	-	-	10	-	-	2	-	-	2	-	-
資訊管理系碩士在職專班	-	-	-	-	-	-	1	-	1	-	-	-
資訊網路技術系	1	-	-	1	-	-	-	-	-	-	-	-
06131 資訊技術細學類	632	3	54	540	12	23	108	-	13	86	6	3
人工智慧健康管理系	1	-	-	1	-	-	-	-	-	-	-	-
人工智慧與機器人碩士學位學程	1	-	1	-	-	-	-	-	-	-	-	-
人工智慧學系	6	-	-	6	-	-	-	-	-	-	-	-
工業人工智慧學士學位學程	1	-	-	1	-	-	-	-	-	-	-	-

表A1-4 大專校院原住民學生及畢業生人數—按等級別與科系別分

113 學年度 SY 2024 - 2025

單位：人

	在學學生人數					上學年度畢業生人數						
	總計	博士班	碩士班	學士班	二專	五專	總計	博士	碩士	學士	二專	五專
行動商務與多媒體應用系	3	-	-	3	-	-	1	-	-	1	-	-
物聯網工程與應用學士學位學程	-	-	-	-	-	-	1	-	-	1	-	-
海事資訊科技系	2	-	-	2	-	-	1	-	-	1	-	-
商務資訊應用系	3	-	-	3	-	-	3	-	-	3	-	-
智慧生活科技學系	4	-	2	2	-	-	2	-	1	1	-	-
智慧科技應用系	6	-	-	6	-	-	1	-	-	1	-	-
資料科學與大數據分析學系	1	-	-	1	-	-	1	-	-	1	-	-
資訊工程系	76	-	-	76	-	-	4	-	-	4	-	-
資訊工程系資訊科技應用碩士在職專班	-	-	-	-	-	-	1	-	1	-	-	-
資訊工程系碩士班	1	-	1	-	-	-	-	-	-	-	-	-
資訊工程科	9	-	-	-	1	8	3	-	-	-	3	-
資訊工程學系	126	3	13	110	-	-	25	-	3	22	-	-
資訊安全研究所	1	-	1	-	-	-	-	-	-	-	-	-
資訊科技系	26	-	-	26	-	-	2	-	-	2	-	-
資訊科技系碩士班	2	-	2	-	-	-	-	-	-	-	-	-
資訊科技與通訊學系	2	-	-	2	-	-	-	-	-	-	-	-
資訊科技與管理系	3	-	-	3	-	-	5	-	-	5	-	-
資訊科技與管理學系	31	-	1	30	-	-	2	-	-	2	-	-
資訊科學系	6	-	2	4	-	-	1	-	-	1	-	-
資訊科學與工程研究所	1	-	1	-	-	-	-	-	-	-	-	-
資訊管理系	124	-	-	124	-	-	25	-	-	25	-	-
資訊管理系_人工智慧技優專班	2	-	-	2	-	-	-	-	-	-	-	-
資訊管理系_人工智慧科技應用學士後專班	1	-	-	1	-	-	-	-	-	-	-	-
資訊管理系_商業科技領航專班	1	-	-	1	-	-	-	-	-	-	-	-
資訊管理系_現役軍人營區在職專班	6	-	3	3	-	-	2	-	-	2	-	-
資訊管理系_資訊管理系技優領航專班	1	-	-	1	-	-	-	-	-	-	-	-
資訊管理系碩士在職專班	6	-	6	-	-	-	1	-	1	-	-	-
資訊管理系碩士班	5	-	5	-	-	-	1	-	1	-	-	-
資訊管理科	26	-	-	-	11	15	6	-	-	-	3	3
資訊管理學系	132	-	13	119	-	-	16	-	5	11	-	-
資訊網路工程系	6	-	-	6	-	-	1	-	-	1	-	-
資訊與財金管理系	5	-	-	5	-	-	1	-	-	1	-	-
資訊學院科技犯罪偵查資通訊碩士在職專班	1	-	1	-	-	-	-	-	-	-	-	-
電腦科學與人工智慧學系	2	-	1	1	-	-	1	-	-	1	-	-
數據科學與工程研究所	1	-	1	-	-	-	1	-	1	-	-	-
醫學資訊學系	1	-	-	1	-	-	-	-	-	-	-	-
06132 軟體開發細學類	66	-	6	58	-	2	7	-	-	7	-	-
人工智慧學士學位學程	-	-	-	-	-	-	1	-	-	1	-	-
人工智慧應用工程系	7	-	-	7	-	-	-	-	-	-	-	-
人工智慧應用工程系_智慧科技應用製造專班	1	-	-	1	-	-	-	-	-	-	-	-
人工智慧應用工程學士學位學程	2	-	-	2	-	-	-	-	-	-	-	-
人工智慧應用學系	5	-	-	5	-	-	-	-	-	-	-	-
多媒體動畫應用系	1	-	-	1	-	-	-	-	-	-	-	-
多媒體與遊戲發展系	2	-	-	2	-	-	-	-	-	-	-	-
多媒體與電腦娛樂科學系	8	-	-	8	-	-	2	-	-	2	-	-
軟體工程與管理學系	3	-	2	1	-	-	-	-	-	-	-	-
軟體工程與數位創意學士學位學程	3	-	-	3	-	-	-	-	-	-	-	-

表A1-4 大專校院原住民學生及畢業生人數—按等級別與科系別分

113 學年度 SY 2024 - 2025

單位：人

	在學學生人數					上學年度畢業生人數						
	總計	博士班	碩士班	學士班	二專	五專	總計	博士	碩士	學士	二專	五專
智慧商務系	1	-	-	1	-	-	1	-	-	1	-	-
資訊傳播工程學系	3	-	-	3	-	-	-	-	-	-	-	-
資訊管理學系	4	-	-	4	-	-	2	-	-	2	-	-
資訊與通訊系碩士班	1	-	1	-	-	-	-	-	-	-	-	-
電子競技與電腦娛樂科學系	7	-	-	7	-	-	1	-	-	1	-	-
網路學習科技研究所	3	-	3	-	-	-	-	-	-	-	-	-
數位多媒體系	13	-	-	13	-	-	-	-	-	-	-	-
數位多媒體科	2	-	-	-	-	2	-	-	-	-	-	-
06133 系統設計細學類	27	-	2	25	-	-	5	-	-	5	-	-
多媒體遊戲發展與應用系	7	-	-	7	-	-	1	-	-	1	-	-
多媒體與遊戲設計系	5	-	-	5	-	-	1	-	-	1	-	-
資訊傳播學系	9	-	-	9	-	-	2	-	-	2	-	-
資訊學院碩士在職專班	1	-	1	-	-	-	-	-	-	-	-	-
遊戲系統創新設計系	-	-	-	-	-	-	1	-	-	1	-	-
電腦與遊戲發展科學學士學位學程	3	-	-	3	-	-	-	-	-	-	-	-
數位內容科技學系	1	-	1	-	-	-	-	-	-	-	-	-
醫學資訊學系	1	-	-	1	-	-	-	-	-	-	-	-
06134 電算機應用細學類	36	-	10	26	-	-	8	-	3	5	-	-
人工智慧技術與應用學士學位學程	2	-	-	2	-	-	-	-	-	-	-	-
行動商務與多媒體應用學系	1	-	-	1	-	-	-	-	-	-	-	-
資料科學系	2	-	-	2	-	-	-	-	-	-	-	-
資訊工程學系	4	-	2	2	-	-	-	-	-	-	-	-
資訊科技應用系	5	-	-	5	-	-	-	-	-	-	-	-
資訊科技應用系碩士在職專班	4	-	4	-	-	-	1	-	1	-	-	-
資訊創新與數位生活進修學士學位學程	3	-	-	3	-	-	-	-	-	-	-	-
資訊管理研究所	-	-	-	-	-	-	1	-	1	-	-	-
資訊管理學系	4	-	-	4	-	-	2	-	-	2	-	-
資訊應用學系	-	-	-	-	-	-	1	-	-	1	-	-
數位內容碩士學位學程	-	-	-	-	-	-	1	-	1	-	-	-
數位內容應用與管理系	3	-	-	3	-	-	2	-	-	2	-	-
數位科技與媒體設計系	2	-	-	2	-	-	-	-	-	-	-	-
數位科技與媒體設計系碩士在職專班	3	-	3	-	-	-	-	-	-	-	-	-
數位學習科技學系	2	-	1	1	-	-	-	-	-	-	-	-
應用外語暨智慧商務學士學位學程	1	-	-	1	-	-	-	-	-	-	-	-
06199 其他資訊通訊科技細學類	35	-	1	27	-	7	1	-	-	1	-	-
人工智慧暨醫療應用科	7	-	-	-	-	7	-	-	-	-	-	-
人工智慧應用工程學士學位學程	2	-	-	2	-	-	-	-	-	-	-	-
健康科技學院碩士班	1	-	1	-	-	-	-	-	-	-	-	-
智慧科技應用系	2	-	-	2	-	-	-	-	-	-	-	-
資訊與通訊系	3	-	-	3	-	-	-	-	-	-	-	-
電腦與通訊工程系	2	-	-	2	-	-	-	-	-	-	-	-
電腦與通訊學系	8	-	-	8	-	-	1	-	-	1	-	-
電競科技系	8	-	-	8	-	-	-	-	-	-	-	-
綠色與資訊科技學士學位學程	1	-	-	1	-	-	-	-	-	-	-	-
醫學資訊與創新應用學士學位學程	1	-	-	1	-	-	-	-	-	-	-	-
07111 化學工程細學類	66	2	6	58	-	-	11	-	2	9	-	-
分子科學與工程系	1	-	-	1	-	-	-	-	-	-	-	-

表A1-4 大專校院原住民學生及畢業生人數—按等級別與科系別分

113 學年度 SY 2024 - 2025

單位：人

	在學學生人數					上學年度畢業生人數						
	總計	博士班	碩士班	學士班	二專	五專	總計	博士	碩士	學士	二專	五專
分子科學與工程系有機高分子碩士在職專班	1	-	1	-	-	-	-	-	-	-	-	-
化工與材料工程系	6	-	-	6	-	-	1	-	-	1	-	-
化工與材料工程學系	1	-	-	1	-	-	-	-	-	-	-	-
化學工程及材料工程學系	1	-	-	1	-	-	-	-	-	-	-	-
化學工程系	7	-	-	7	-	-	-	-	-	-	-	-
化學工程系碩士班	2	-	2	-	-	-	-	-	-	-	-	-
化學工程與生物科技系	1	-	-	1	-	-	1	-	-	1	-	-
化學工程與生物科技系化學工程碩士班	1	-	1	-	-	-	-	-	-	-	-	-
化學工程與生物科技學系	1	-	-	1	-	-	1	-	-	1	-	-
化學工程與材料工程系	5	-	-	5	-	-	-	-	-	-	-	-
化學工程與材料工程系碩士班	2	-	2	-	-	-	1	-	1	-	-	-
化學工程與材料工程學系	12	1	-	11	-	-	1	-	-	1	-	-
化學工程與材料科學學系	1	-	-	1	-	-	-	-	-	-	-	-
化學工程學系	19	1	-	18	-	-	5	-	1	4	-	-
半導體材料與製程學士學位學程	3	-	-	3	-	-	-	-	-	-	-	-
應用化學及材料科學系	2	-	-	2	-	-	1	-	-	1	-	-
07112 材料工程細學類	46	3	8	35	-	-	14	1	6	7	-	-
工學院學士班	1	-	-	1	-	-	-	-	-	-	-	-
先進應用材料工程系	1	-	-	1	-	-	-	-	-	-	-	-
材料工程系	5	-	-	5	-	-	1	-	-	1	-	-
材料工程系碩士班	1	-	1	-	-	-	1	-	1	-	-	-
材料及資源工程系	3	-	-	3	-	-	-	-	-	-	-	-
材料科學工程學系	3	-	-	3	-	-	2	-	2	-	-	-
材料科學及工程學系	1	-	1	-	-	-	-	-	-	-	-	-
材料科學系	1	-	-	1	-	-	-	-	-	-	-	-
材料科學與工程系	4	-	-	4	-	-	1	-	-	1	-	-
材料科學與工程系材料科學與綠色能源工程碩士班	-	-	-	-	-	-	1	-	1	-	-	-
材料科學與工程系博士班	1	1	-	-	-	-	-	-	-	-	-	-
材料科學與工程系碩士班	1	-	1	-	-	-	1	-	1	-	-	-
材料科學與工程學系	19	1	3	15	-	-	7	1	1	5	-	-
資源工程研究所	1	-	1	-	-	-	-	-	-	-	-	-
應用材料及光電工程學系	1	-	-	1	-	-	-	-	-	-	-	-
應用材料科技系	1	-	-	1	-	-	-	-	-	-	-	-
應用科技研究所	2	1	1	-	-	-	-	-	-	-	-	-
07121 環境工程細學類	82	3	7	71	-	1	27	1	3	23	-	-
海洋環境工程系	1	-	-	1	-	-	-	-	-	-	-	-
淨零循環經濟學士後專班	1	-	-	1	-	-	-	-	-	-	-	-
環境工程系	7	-	-	7	-	-	-	-	-	-	-	-
環境工程與科學系	9	-	-	9	-	-	4	-	-	4	-	-
環境工程與科學系博士班	1	1	-	-	-	-	-	-	-	-	-	-
環境工程與科學系碩士班	1	-	1	-	-	-	-	-	-	-	-	-
環境工程與科學學系	5	-	1	4	-	-	-	-	-	-	-	-
環境工程與管理系	4	-	-	4	-	-	-	-	-	-	-	-
環境工程衛生系	-	-	-	-	-	-	1	-	-	1	-	-
環境工程衛生系碩士班	1	-	1	-	-	-	-	-	-	-	-	-
環境工程學系	9	2	-	7	-	-	3	1	1	1	-	-
環境科技與管理系	1	-	-	1	-	-	1	-	-	1	-	-

表A1-4 大專校院原住民學生及畢業生人數—按等級別與科系別分

113 學年度 SY 2024 - 2025

單位：人

	在學學生人數					上學年度畢業生人數						
	總計	博士班	碩士班	學士班	二專	五專	總計	博士	碩士	學士	二專	五專
環境科學與工程學系	3	-	-	3	-	-	-	-	-	-	-	-
環境與安全衛生工程學系	18	-	-	18	-	-	8	-	-	8	-	-
環境與安全衛生工程學系碩士在職專班	-	-	-	-	-	-	1	-	1	-	-	-
環境與安全衛生工程學系碩士班	1	-	1	-	-	-	1	-	1	-	-	-
環境與安全衛生工程學系	4	-	1	3	-	-	-	-	-	-	-	-
環境與職業安全衛生系	13	-	-	13	-	-	8	-	-	8	-	-
環境與職業安全衛生系環境管理碩士在職專班	2	-	2	-	-	-	-	-	-	-	-	-
環境與職業安全衛生科	1	-	-	-	-	1	-	-	-	-	-	-
07122 河海工程細學類	19	1	1	17	-	-	4	-	-	4	-	-
水利工程與資源保育學系	1	-	-	1	-	-	-	-	-	-	-	-
水利及海洋工程學系	2	-	-	2	-	-	1	-	-	1	-	-
水資源及環境工程學系	3	-	-	3	-	-	1	-	-	1	-	-
河海工程學系	11	1	1	9	-	-	1	-	-	1	-	-
海洋工程科技學士學位學程	-	-	-	-	-	-	1	-	-	1	-	-
海洋環境及工程學系	2	-	-	2	-	-	-	-	-	-	-	-
07132 能源工程細學類	33	-	6	27	-	-	6	-	2	4	-	-
冷凍空調與能源系	15	-	-	15	-	-	4	-	-	4	-	-
冷凍空調與能源系_冷凍空調能源產業專班	1	-	-	1	-	-	-	-	-	-	-	-
能源工程研究所	1	-	1	-	-	-	-	-	-	-	-	-
能源工程學系	2	-	-	2	-	-	-	-	-	-	-	-
能源永續科技研究所	1	-	1	-	-	-	2	-	2	-	-	-
能源與冷凍空調工程學系	9	-	-	9	-	-	-	-	-	-	-	-
能源與冷凍空調工程學系碩士在職專班	1	-	1	-	-	-	-	-	-	-	-	-
照明與能源光電研究所	2	-	2	-	-	-	-	-	-	-	-	-
綠色能源科技學系	1	-	1	-	-	-	-	-	-	-	-	-
07141 電機與電子工程細學類	692	5	74	573	15	25	107	2	11	89	3	2
工程科學系	12	-	2	10	-	-	-	-	-	-	-	-
半導體工程學系	10	-	-	10	-	-	-	-	-	-	-	-
半導體工程學系碩士班	1	-	1	-	-	-	-	-	-	-	-	-
半導體工程科	3	-	-	-	-	3	-	-	-	-	-	-
半導體工程學系	1	-	-	1	-	-	-	-	-	-	-	-
半導體與光電工程學系	1	-	-	1	-	-	-	-	-	-	-	-
光電工程學系	7	-	-	7	-	-	1	-	-	1	-	-
光電工程學系光電與材料科技碩士班	1	-	1	-	-	-	-	-	-	-	-	-
光電工程研究所	2	-	2	-	-	-	-	-	-	-	-	-
光電工程學系	5	-	1	4	-	-	4	1	-	3	-	-
光電工程學研究所	2	1	1	-	-	-	-	-	-	-	-	-
光電科學與工程學系	17	-	2	15	-	-	1	-	-	1	-	-
光電與材料科技學系	2	-	2	-	-	-	1	-	1	-	-	-
自動化科技研究所	2	-	2	-	-	-	-	-	-	-	-	-
自動控制工程學系	2	-	-	2	-	-	-	-	-	-	-	-
色彩與照明科技研究所	1	-	1	-	-	-	-	-	-	-	-	-
奈米積體電路工程碩士學位學程	-	-	-	-	-	-	1	-	1	-	-	-
前瞻半導體研究所	1	-	1	-	-	-	-	-	-	-	-	-
風力發電學士學位學程	1	-	-	1	-	-	-	-	-	-	-	-
國際半導體產業學院碩士班	1	-	1	-	-	-	-	-	-	-	-	-
通訊工程學系	3	-	-	3	-	-	-	-	-	-	-	-

表A1-4 大專校院原住民學生及畢業生人數—按等級別與科系別分

113 學年度 SY 2024 - 2025

單位：人

	在學學生人數					上學年度畢業生人數						
	總計	博士班	碩士班	學士班	二專	五專	總計	博士	碩士	學士	二專	五專
通訊工程學系	9	-	2	7	-	-	2	-	-	2	-	-
通訊與導航工程學系	1	-	1	-	-	-	1	-	-	1	-	-
智慧機器人工程系	2	-	-	2	-	-	-	-	-	-	-	-
智慧機器人學系	2	-	-	2	-	-	-	-	-	-	-	-
微電子工程研究所	2	-	2	-	-	-	-	-	-	-	-	-
資訊工程系	28	-	-	28	-	-	7	-	-	7	-	-
資訊工程系碩士班	1	-	1	-	-	-	-	-	-	-	-	-
資訊工程科	8	-	-	-	-	8	-	-	-	-	-	-
資訊工程學系	8	-	1	7	-	-	1	-	-	1	-	-
資訊電機學院學士班	2	-	-	2	-	-	1	-	-	1	-	-
資訊學院碩士在職專班	1	-	1	-	-	-	-	-	-	-	-	-
電子工程系	84	-	-	84	-	-	15	-	-	15	-	-
電子工程系(建工校區)	4	-	-	4	-	-	-	-	-	-	-	-
電子工程系(第一校區)	3	-	-	3	-	-	-	-	-	-	-	-
電子工程系_電力電子產業研發碩士專班	1	-	1	-	-	-	-	-	-	-	-	-
電子工程系碩士在職專班	4	-	4	-	-	-	-	-	-	-	-	-
電子工程系碩士班	6	-	6	-	-	-	1	-	1	-	-	-
電子工程系碩士班(建工校區)	-	-	-	-	-	-	1	-	1	-	-	-
電子工程科	1	-	-	-	-	1	1	-	-	-	1	-
電子工程學系	28	1	-	27	-	-	3	-	-	3	-	-
電子研究所	1	-	1	-	-	-	-	-	-	-	-	-
電信工程系	1	-	-	1	-	-	-	-	-	-	-	-
電信工程研究所	3	1	2	-	-	-	-	-	-	-	-	-
電信工程學研究所	1	-	1	-	-	-	2	1	1	-	-	-
電訊工程系	3	-	-	3	-	-	1	-	-	1	-	-
電腦與通訊工程系	14	-	-	14	-	-	4	-	-	4	-	-
電腦與通訊工程系碩士班	1	-	1	-	-	-	-	-	-	-	-	-
電腦與通訊工程學系	4	-	-	4	-	-	1	-	1	-	-	-
電腦與通訊系	2	-	-	2	-	-	-	-	-	-	-	-
電機工程系	179	-	-	179	-	-	27	-	-	27	-	-
電機工程系(含碩士班)_現役軍人營區在職專班	1	-	-	1	-	-	-	-	-	-	-	-
電機工程系_現役軍人營區在職專班	7	-	-	7	-	-	1	-	-	1	-	-
電機工程系_電力電子產業研發碩士專班	1	-	1	-	-	-	-	-	-	-	-	-
電機工程系_電動機應用科技專班	1	-	-	1	-	-	-	-	-	-	-	-
電機工程系電資碩士班	1	-	1	-	-	-	-	-	-	-	-	-
電機工程系碩士在職專班	1	-	1	-	-	-	-	-	-	-	-	-
電機工程系碩士班	8	-	8	-	-	-	2	-	2	-	-	-
電機工程科	27	-	-	-	14	13	3	-	-	-	2	1
電機工程學系	147	1	17	129	-	-	24	-	3	21	-	-
電機工程學系電力電子產業碩士專班	2	-	2	-	-	-	-	-	-	-	-	-
電機資訊學院人工智慧應用學士學位學程	1	-	-	1	-	-	-	-	-	-	-	-
電機資訊學院碩士在職專班	2	-	2	-	-	-	-	-	-	-	-	-
電機資訊學院學士班	2	-	-	2	-	-	-	-	-	-	-	-
電機與資訊工程系	2	-	-	2	-	-	-	-	-	-	-	-
電機與資訊工程科	1	-	-	-	1	-	-	-	-	-	-	-
電機與資訊技術系	5	-	-	5	-	-	-	-	-	-	-	-
電機與資訊技術科	-	-	-	-	-	-	1	-	-	-	-	1

表A1-4 大專校院原住民學生及畢業生人數—按等級別與科系別分

113 學年度 SY 2024 - 2025

單位：人

	在學學生人數					上學年度畢業生人數						
	總計	博士班	碩士班	學士班	二專	五專	總計	博士	碩士	學士	二專	五專
電機與資訊學院_智慧系統技優專班	1	-	-	1	-	-	-	-	-	-	-	-
電機學院碩士在職專班	1	-	1	-	-	-	-	-	-	-	-	-
製造資訊與系統研究所	1	1	-	-	-	-	-	-	-	-	-	-
機電工程學系	1	-	-	1	-	-	-	-	-	-	-	-
07151 機械工程細學類	511	2	26	459	8	16	82	-	6	71	2	3
工程科學及海洋工程學系	1	-	-	1	-	-	-	-	-	-	-	-
生物產業機電工程學系	8	-	-	8	-	-	1	-	-	1	-	-
生物機電工程系	3	-	-	3	-	-	-	-	-	-	-	-
生物機電工程學系	3	-	-	3	-	-	-	-	-	-	-	-
自動化工程系	11	-	-	11	-	-	2	-	-	2	-	-
自動化工程系碩士班	1	-	1	-	-	-	-	-	-	-	-	-
自動化及控制研究所	-	-	-	-	-	-	1	-	1	-	-	-
海事學院_智慧海事技優專班	1	-	-	1	-	-	-	-	-	-	-	-
動力機械工程系	14	-	-	14	-	-	1	-	-	1	-	-
動力機械工程學系	5	-	1	4	-	-	-	-	-	-	-	-
智慧自動化工程系	3	-	-	3	-	-	-	-	-	-	-	-
智慧自動化工程系_智能自動化產業專班	4	-	-	4	-	-	-	-	-	-	-	-
智慧自動化工程科	4	-	-	-	-	4	1	-	-	-	-	1
智慧製造工程系	3	-	-	3	-	-	-	-	-	-	-	-
精密系統設計學士學位學程	2	-	-	2	-	-	-	-	-	-	-	-
模具工程系	9	-	-	9	-	-	-	-	-	-	-	-
模具工程科	2	-	-	-	-	2	1	-	-	-	-	1
輪機工程系	11	-	-	11	-	-	1	-	-	1	-	-
輪機工程科	6	-	-	-	-	6	-	-	-	-	-	-
機械工程系	255	-	-	255	-	-	49	-	-	49	-	-
機械工程系(含精密機械與製造科技碩士班)_現役軍人營區在職專班	1	-	-	1	-	-	2	-	-	2	-	-
機械工程系_水五金智慧製造專班	-	-	-	-	-	-	1	-	-	1	-	-
機械工程系_知能精進技優領航專班	2	-	-	2	-	-	-	-	-	-	-	-
機械工程系_現役軍人營區在職專班	2	-	-	2	-	-	-	-	-	-	-	-
機械工程系_精密加工專班	1	-	-	1	-	-	-	-	-	-	-	-
機械工程系產學訓專班	1	-	-	1	-	-	1	-	-	1	-	-
機械工程系碩士在職專班	2	-	2	-	-	-	-	-	-	-	-	-
機械工程系碩士班	10	-	10	-	-	-	1	-	1	-	-	-
機械工程系精密機械與製造科技碩士班	2	-	2	-	-	-	-	-	-	-	-	-
機械工程系機電工程碩士班	-	-	-	-	-	-	1	-	1	-	-	-
機械工程系機電整合碩士在職專班	2	-	2	-	-	-	-	-	-	-	-	-
機械工程系機電整合碩士班	-	-	-	-	-	-	1	-	1	-	-	-
機械工程科	11	-	-	-	7	4	3	-	-	-	2	1
機械工程學系	53	1	7	45	-	-	5	-	2	3	-	-
機械設計工程系	7	-	-	7	-	-	3	-	-	3	-	-
機械與自動化工程系	7	-	-	7	-	-	2	-	-	2	-	-
機械與自動化工程學系	1	-	-	1	-	-	-	-	-	-	-	-
機械與車輛工程系	1	-	-	1	-	-	1	-	-	1	-	-
機械與能源工程學系	1	-	-	1	-	-	-	-	-	-	-	-
機械與智慧製造工程系	2	-	-	2	-	-	-	-	-	-	-	-
機械與智慧製造工程科	1	-	-	-	1	-	-	-	-	-	-	-
機械與電腦輔助工程系	15	-	-	15	-	-	1	-	-	1	-	-

表A1-4 大專校院原住民學生及畢業生人數—按等級別與科系別分

113 學年度 SY 2024 - 2025

單位：人

	在學學生人數					上學年度畢業生人數						
	總計	博士班	碩士班	學士班	二專	五專	總計	博士	碩士	學士	二專	五專
機械與電腦輔助工程系_精密機械加工產學攜手專班	3	-	-	3	-	-	-	-	-	-	-	-
機械與電腦輔助工程系_機械及工具機產學攜手合作計畫專班	8	-	-	8	-	-	-	-	-	-	-	-
機械與電腦輔助工程學系	6	-	-	6	-	-	1	-	-	1	-	-
機械與機電工程學系	15	-	-	15	-	-	2	-	-	2	-	-
機電工程系	4	-	-	4	-	-	-	-	-	-	-	-
機電工程學系	3	-	-	3	-	-	-	-	-	-	-	-
機電學院_機電技優領航專班	2	-	-	2	-	-	-	-	-	-	-	-
機電學院機電科技博士班	1	1	-	-	-	-	-	-	-	-	-	-
應用力學研究所	1	-	1	-	-	-	-	-	-	-	-	-
07161 車輛工程細學類	98	-	1	81	15	1	18	-	1	11	2	4
車輛工程系	76	-	-	76	-	-	8	-	-	8	-	-
車輛工程系碩士班	1	-	1	-	-	-	1	-	1	-	-	-
車輛工程科	1	-	-	-	-	1	4	-	-	-	-	4
車輛科技與經營管理系	-	-	-	-	-	-	2	-	-	2	-	-
車輛與能源工程學士學位學程	1	-	-	1	-	-	-	-	-	-	-	-
動力機械科	15	-	-	-	15	-	2	-	-	-	2	-
智慧車輛系	1	-	-	1	-	-	1	-	-	1	-	-
智慧車輛與能源系	3	-	-	3	-	-	-	-	-	-	-	-
07162 航空工程細學類	66	-	1	65	-	-	15	-	2	13	-	-
飛機工程系航空電子組	4	-	-	4	-	-	2	-	-	2	-	-
飛機工程系機械組	10	-	-	10	-	-	1	-	-	1	-	-
飛機修護系	3	-	-	3	-	-	-	-	-	-	-	-
航太與系統工程學系	6	-	-	6	-	-	2	-	1	1	-	-
航空太空工程學系	9	-	-	9	-	-	2	-	1	1	-	-
航空光機電系	16	-	-	16	-	-	6	-	-	6	-	-
航空電子系	3	-	-	3	-	-	-	-	-	-	-	-
航空機械系	14	-	-	14	-	-	2	-	-	2	-	-
航空機械系飛機系統工程碩士在職專班	1	-	1	-	-	-	-	-	-	-	-	-
07163 造船工程細學類	25	2	-	22	1	-	6	-	-	5	1	-
系統工程暨造船學系	1	-	-	1	-	-	-	-	-	-	-	-
系統及船舶機電工程學系	2	1	-	1	-	-	1	-	-	1	-	-
造船及海洋工程系	7	-	-	7	-	-	-	-	-	-	-	-
輪機工程系	10	-	-	10	-	-	3	-	-	3	-	-
輪機工程科	1	-	-	-	1	-	1	-	-	-	1	-
輪機工程學系	4	1	-	3	-	-	1	-	-	1	-	-
07191 工業工程細學類	129	3	12	112	2	-	15	-	2	13	-	-
工業工程與工程管理學系	2	-	2	-	-	-	1	-	-	1	-	-
工業工程與系統管理學系	4	-	-	4	-	-	1	-	-	1	-	-
工業工程與經營資訊學系	3	-	-	3	-	-	-	-	-	-	-	-
工業工程與管理系	39	-	-	39	-	-	5	-	-	5	-	-
工業工程與管理系(含精實生產管理碩士班)_現役軍人營區在職專班	1	-	1	-	-	-	-	-	-	-	-	-
工業工程與管理系_現役軍人營區在職專班	11	-	1	10	-	-	3	-	-	3	-	-
工業工程與管理系博士班	1	1	-	-	-	-	-	-	-	-	-	-
工業工程與管理系碩士班	1	-	1	-	-	-	-	-	-	-	-	-
工業工程與管理系精實生產管理碩士在職專班	1	-	1	-	-	-	1	-	1	-	-	-
工業工程與管理科	2	-	-	-	2	-	-	-	-	-	-	-
工業工程與管理學系	14	1	1	12	-	-	-	-	-	-	-	-

表A1-4 大專校院原住民學生及畢業生人數—按等級別與科系別分

113 學年度 SY 2024 - 2025

單位：人

	在學學生人數					上學年度畢業生人數						
	總計	博士班	碩士班	學士班	二專	五專	總計	博士	碩士	學士	二專	五專
工業工程學研究所	-	-	-	-	-	-	1	-	1	-	-	-
工業管理系	14	-	-	14	-	-	2	-	-	2	-	-
工業管理系_現役軍人營區在職專班	1	-	1	-	-	-	-	-	-	-	-	-
工業管理系碩士班	2	-	2	-	-	-	-	-	-	-	-	-
工業管理學系	6	-	-	6	-	-	-	-	-	-	-	-
工業與系統工程學系	5	-	2	3	-	-	-	-	-	-	-	-
智慧生產工程系	1	-	-	1	-	-	-	-	-	-	-	-
智慧生產工程系_智慧生產工程系技優領航專班	2	-	-	2	-	-	-	-	-	-	-	-
智慧製造科技研究所	1	1	-	-	-	-	-	-	-	-	-	-
精密機械與工業工程系	18	-	-	18	-	-	1	-	-	1	-	-
07192 紡織工程細學類	5	-	3	2	-	-	1	-	-	1	-	-
材料織品服裝系	1	-	-	1	-	-	1	-	-	1	-	-
織品技術管理研究所	3	-	3	-	-	-	-	-	-	-	-	-
纖維與複合材料學系	1	-	-	1	-	-	-	-	-	-	-	-
07193 生醫工程細學類	28	3	6	19	-	-	4	-	1	3	-	-
生物資訊與醫學工程學系	2	1	-	1	-	-	-	-	-	-	-	-
生物醫學工程學系	19	1	3	15	-	-	2	-	-	2	-	-
生物醫學暨工程學系	-	-	-	-	-	-	1	-	1	-	-	-
生醫工程研究所	1	-	1	-	-	-	-	-	-	-	-	-
生醫科學與工程學系	3	-	2	1	-	-	-	-	-	-	-	-
醫學工程學系	1	-	-	1	-	-	-	-	-	-	-	-
醫學科技研究所	1	1	-	-	-	-	-	-	-	-	-	-
醫療器材發展與應用系	1	-	-	1	-	-	1	-	-	1	-	-
07194 綜合工程細學類	12	1	1	10	-	-	1	-	-	1	-	-
工程與系統科學系	7	-	-	7	-	-	1	-	-	1	-	-
工程學院學士班	1	-	-	1	-	-	-	-	-	-	-	-
工學院碩士在職專班	1	-	1	-	-	-	-	-	-	-	-	-
奈米工程與科學博士學位學程	1	1	-	-	-	-	-	-	-	-	-	-
產業科技進修學士學位學程	1	-	-	1	-	-	-	-	-	-	-	-
智慧機電工程與應用系	1	-	-	1	-	-	-	-	-	-	-	-
07199 其他工程及工程業細學類	11	-	5	3	-	3	1	1	-	-	-	-
工業教育與技術學系	1	-	1	-	-	-	1	1	-	-	-	-
臥虎專班	1	-	-	1	-	-	-	-	-	-	-	-
智能製造與工程管理碩士在職學位學程	2	-	2	-	-	-	-	-	-	-	-	-
智慧機器人學士學位學程_機器人技優專班	1	-	-	1	-	-	-	-	-	-	-	-
製藥工程系	1	-	-	1	-	-	-	-	-	-	-	-
製藥工程系生物醫學碩士班	2	-	2	-	-	-	-	-	-	-	-	-
製藥工程科	3	-	-	-	-	3	-	-	-	-	-	-
07211 食品科學細學類	98	1	2	66	8	21	19	-	2	10	5	2
水產食品科學系	2	-	-	2	-	-	-	-	-	-	-	-
食品生物技術應用二年制在職學位學程	12	-	-	12	-	-	3	-	-	3	-	-
食品安全管理碩士在職學位學程	1	-	1	-	-	-	-	-	-	-	-	-
食品安全衛生與檢驗學士學位學程	1	-	-	1	-	-	1	-	-	1	-	-
食品科技系	22	-	-	22	-	-	2	-	-	2	-	-
食品科技科	29	-	-	-	8	21	7	-	-	-	5	2
食品科學系	25	-	-	25	-	-	4	-	2	2	-	-
食品科學系_食品產業技優專班	1	-	-	1	-	-	-	-	-	-	-	-

表A1-4 大專校院原住民學生及畢業生人數—按等級別與科系別分

113 學年度 SY 2024 - 2025

單位：人

	在學學生人數					上學年度畢業生人數						
	總計	博士班	碩士班	學士班	二專	五專	總計	博士	碩士	學士	二專	五專
食品科學系碩士班	1	-	1	-	-	-	-	-	-	-	-	-
食品健康科技系	-	-	-	-	-	-	1	-	-	1	-	-
食品暨應用生物科技學系	4	1	-	3	-	-	1	-	-	1	-	-
07241 採礦及提煉細學類	2	-	-	2	-	-	-	-	-	-	-	-
資源工程學系	2	-	-	2	-	-	-	-	-	-	-	-
07311 建築細學類	124	-	16	101	2	5	23	-	3	20	-	-
建築及都市設計學系	1	-	-	1	-	-	-	-	-	-	-	-
建築系	37	-	-	37	-	-	11	-	-	11	-	-
建築系建築及都市設計碩士班	1	-	1	-	-	-	-	-	-	-	-	-
建築系建築與都市設計碩士在職專班	2	-	2	-	-	-	-	-	-	-	-	-
建築系碩士在職專班	-	-	-	-	-	-	1	-	1	-	-	-
建築系碩士班	5	-	5	-	-	-	-	-	-	-	-	-
建築科	7	-	-	-	2	5	-	-	-	-	-	-
建築專業學院學士班	2	-	-	2	-	-	-	-	-	-	-	-
建築設計學系	5	-	-	5	-	-	-	-	-	-	-	-
建築與文化資產研究所	3	-	3	-	-	-	-	-	-	-	-	-
建築與永續規劃研究所	1	-	1	-	-	-	1	-	1	-	-	-
建築與室內設計系	16	-	-	16	-	-	6	-	-	6	-	-
建築與都市計畫學系	2	-	-	2	-	-	-	-	-	-	-	-
建築學士學位學程	3	-	-	3	-	-	-	-	-	-	-	-
建築學系	38	-	4	34	-	-	4	-	1	3	-	-
英國牛津布魯克斯大學建築及都市設計雙學士學位學程	1	-	-	1	-	-	-	-	-	-	-	-
07312 景觀設計細學類	30	-	4	26	-	-	7	-	-	6	1	-
休閒遊憩系	3	-	-	3	-	-	-	-	-	-	-	-
休閒遊憩系碩士班	1	-	1	-	-	-	-	-	-	-	-	-
地景建築學系	3	-	-	3	-	-	-	-	-	-	-	-
景觀及都市設計系	2	-	-	2	-	-	1	-	-	1	-	-
景觀系	3	-	-	3	-	-	2	-	-	2	-	-
景觀科	-	-	-	-	-	-	1	-	-	-	1	-
景觀設計學系	8	-	-	8	-	-	2	-	-	2	-	-
景觀暨遊憩管理研究所	1	-	1	-	-	-	-	-	-	-	-	-
景觀與遊憩學士學位學程	1	-	-	1	-	-	-	-	-	-	-	-
景觀學系	8	-	2	6	-	-	1	-	-	1	-	-
07313 都市規劃細學類	16	4	3	9	-	-	4	-	2	2	-	-
城市發展學系	1	-	-	1	-	-	-	-	-	-	-	-
建築與城鄉研究所	6	4	2	-	-	-	1	-	1	-	-	-
都市計畫與景觀學系	5	-	-	5	-	-	1	-	-	1	-	-
都市計劃研究所	-	-	-	-	-	-	1	-	1	-	-	-
都市計劃學系	2	-	1	1	-	-	-	-	-	-	-	-
都市規劃與防災學系	2	-	-	2	-	-	1	-	-	1	-	-
07321 土木工程細學類	360	2	24	322	3	9	102	-	11	87	2	2
土木工程系	54	-	-	54	-	-	15	-	-	15	-	-
土木工程系土木與防災碩士在職專班	-	-	-	-	-	-	1	-	1	-	-	-
土木工程系空間資訊與防災科技碩士班	2	-	2	-	-	-	-	-	-	-	-	-
土木工程科	11	-	-	-	3	8	2	-	-	-	-	2
土木工程與環境資源管理系	35	-	-	35	-	-	15	-	-	15	-	-
土木工程與環境資源管理系碩士在職專班	1	-	1	-	-	-	-	-	-	-	-	-

表A1-4 大專校院原住民學生及畢業生人數—按等級別與科系別分

113 學年度 SY 2024 - 2025

單位：人

	在學學生人數					上學年度畢業生人數						
	總計	博士班	碩士班	學士班	二專	五專	總計	博士	碩士	學士	二專	五專
土木工程與環境資源管理系碩士班	8	-	8	-	-	-	3	-	3	-	-	-
土木工程與環境資源管理科	-	-	-	-	-	-	2	-	-	-	2	-
土木工程學系	71	1	8	62	-	-	16	-	6	10	-	-
土木工程學系原住民專班	50	-	-	50	-	-	7	-	-	7	-	-
土木與工程管理學系	1	-	-	1	-	-	-	-	-	-	-	-
土木與水資源工程學系	4	-	1	3	-	-	-	-	-	-	-	-
土木與防災工程學系	5	-	-	5	-	-	-	-	-	-	-	-
土木與防災系	2	-	-	2	-	-	1	-	-	1	-	-
土木與空間資訊系	12	-	-	12	-	-	2	-	-	2	-	-
土木與環境工程學系原住民專班	3	-	-	3	-	-	18	-	-	18	-	-
公共安全及消防系	8	-	-	8	-	-	-	-	-	-	-	-
公共安全及消防科	1	-	-	-	-	1	-	-	-	-	-	-
生物環境系統工程學系	2	1	-	1	-	-	1	-	-	1	-	-
室內設計與營建科技系	20	-	-	20	-	-	2	-	-	2	-	-
室內設計與營建科技系碩士班	1	-	1	-	-	-	-	-	-	-	-	-
消防安全進修學士學位學程	10	-	-	10	-	-	4	-	-	4	-	-
消防安全學士學位學程	14	-	-	14	-	-	3	-	-	3	-	-
消防安全學士學位學程_現役軍人營區在職專班	8	-	-	8	-	-	1	-	-	1	-	-
營建工程系	33	-	-	33	-	-	7	-	-	7	-	-
營建工程系碩士在職專班	1	-	1	-	-	-	1	-	1	-	-	-
營建工程系碩士班	1	-	1	-	-	-	-	-	-	-	-	-
營建科技與防災研究所	1	-	1	-	-	-	-	-	-	-	-	-
營建與空間設計系	-	-	-	-	-	-	1	-	-	1	-	-
環境資源與防災學位學程	1	-	-	1	-	-	-	-	-	-	-	-
07322 空間資訊及測繪細學類	9	-	-	9	-	-	-	-	-	-	-	-
應用空間資訊系	9	-	-	9	-	-	-	-	-	-	-	-
08111 農作物生產細學類	36	2	5	29	-	-	4	-	-	4	-	-
智慧暨精緻農業學位學程	3	-	-	3	-	-	-	-	-	-	-	-
農園生產系	13	-	-	13	-	-	1	-	-	1	-	-
農園生產系博士班	1	1	-	-	-	-	-	-	-	-	-	-
農園生產系碩士在職專班	1	-	1	-	-	-	-	-	-	-	-	-
農業科技系	6	-	-	6	-	-	2	-	-	2	-	-
農業科學博士學位學程	1	1	-	-	-	-	-	-	-	-	-	-
農學院農學碩士在職專班	2	-	2	-	-	-	-	-	-	-	-	-
農藝學系	9	-	2	7	-	-	1	-	-	1	-	-
08112 畜牧生產細學類	40	1	1	38	-	-	1	-	-	1	-	-
生物技術與動物科學系	7	1	-	6	-	-	-	-	-	-	-	-
畜產與生物科技學系	5	-	-	5	-	-	-	-	-	-	-	-
動物科學技術學系	2	-	1	1	-	-	-	-	-	-	-	-
動物科學系	17	-	-	17	-	-	1	-	-	1	-	-
動物科學與畜產系	9	-	-	9	-	-	-	-	-	-	-	-
08121 園藝細學類	37	1	1	16	19	-	7	-	-	4	1	2
園藝系	3	-	-	3	-	-	-	-	-	-	-	-
園藝暨景觀科	19	-	-	-	19	-	3	-	-	-	1	2
園藝暨景觀學系	7	1	-	6	-	-	1	-	-	1	-	-
園藝學系	8	-	1	7	-	-	3	-	-	3	-	-
08193 農業經濟及推廣細學類	33	-	5	28	-	-	6	-	2	4	-	-

表A1-4 大專校院原住民學生及畢業生人數—按等級別與科系別分

113 學年度 SY 2024 - 2025

單位：人

	在學學生人數					上學年度畢業生人數						
	總計	博士班	碩士班	學士班	二專	五專	總計	博士	碩士	學士	二專	五專
生物產業傳播暨發展學系	16	-	-	16	-	-	3	-	1	2	-	-
生物產業管理進修學士學位學程	1	-	-	1	-	-	-	-	-	-	-	-
國際農企業學士學位學程	1	-	-	1	-	-	-	-	-	-	-	-
智慧休閒農業進修學士學位學程	2	-	-	2	-	-	1	-	-	1	-	-
農企業管理系	5	-	-	5	-	-	-	-	-	-	-	-
農企業管理系碩士在職專班	5	-	5	-	-	-	-	-	-	-	-	-
農業經濟學系	3	-	-	3	-	-	2	-	1	1	-	-
08194 植物保護細學類	10	-	1	9	-	-	1	-	-	1	-	-
植物病理與微生物學系	1	-	-	1	-	-	1	-	-	1	-	-
植物病理學系	3	-	-	3	-	-	-	-	-	-	-	-
植物醫學系	5	-	-	5	-	-	-	-	-	-	-	-
植物醫學暨安全農業碩士學位學程	1	-	1	-	-	-	-	-	-	-	-	-
08199 其他農業細學類	105	1	1	99	-	4	13	-	-	13	-	-
生物資源學院原住民專班	65	-	-	65	-	-	11	-	-	11	-	-
生物資源學院碩士在職專班	1	-	1	-	-	-	-	-	-	-	-	-
科技農業進修學士學位學程	5	-	-	5	-	-	1	-	-	1	-	-
農場管理進修學士學位學程	7	-	-	7	-	-	-	-	-	-	-	-
熱帶農業暨國際合作系	1	-	-	1	-	-	-	-	-	-	-	-
熱帶農業暨國際合作系博士班	1	1	-	-	-	-	-	-	-	-	-	-
寵物照護暨美容系	21	-	-	21	-	-	1	-	-	1	-	-
寵物照護暨美容科	4	-	-	-	-	4	-	-	-	-	-	-
08211 林業細學類	42	-	2	40	-	-	7	-	2	5	-	-
木材科學與設計系	7	-	-	7	-	-	-	-	-	-	-	-
木材科學與設計系_木藝技優領航專班	3	-	-	3	-	-	-	-	-	-	-	-
木質材料與設計學系	4	-	-	4	-	-	-	-	-	-	-	-
森林系	8	-	-	8	-	-	-	-	-	-	-	-
森林系碩士班	1	-	1	-	-	-	-	-	-	-	-	-
森林暨自然保育學系	2	-	-	2	-	-	1	-	-	1	-	-
森林暨自然資源學系	6	-	1	5	-	-	2	-	1	1	-	-
森林學系	2	-	-	2	-	-	1	-	-	1	-	-
森林環境暨資源學系	9	-	-	9	-	-	3	-	1	2	-	-
08311 漁業科學細學類	5	-	1	1	-	3	-	-	-	-	-	-
漁業科技與管理科	3	-	-	-	-	3	-	-	-	-	-	-
環境生物與漁業科學學系	2	-	1	1	-	-	-	-	-	-	-	-
08312 水產養殖細學類	12	-	1	11	-	-	7	-	1	6	-	-
水生生物科學系	1	-	-	1	-	-	-	-	-	-	-	-
水產養殖系	4	-	-	4	-	-	3	-	-	3	-	-
水產養殖系_水產養殖科技專班	-	-	-	-	-	-	1	-	-	1	-	-
水產養殖學系	7	-	1	6	-	-	3	-	1	2	-	-
08411 獸醫細學類	25	1	1	23	-	-	5	-	-	5	-	-
寵物保健系	4	-	-	4	-	-	-	-	-	-	-	-
獸醫學系	21	1	1	19	-	-	5	-	-	5	-	-
09111 牙醫細學類	179	-	-	92	8	79	26	-	1	8	4	13
口腔衛生學系	5	-	-	5	-	-	-	-	-	-	-	-
口腔衛生學科	53	-	-	-	3	50	11	-	-	-	2	9
牙醫學系	80	-	-	80	-	-	8	-	-	8	-	-
牙體技術科	28	-	-	-	5	23	6	-	-	-	2	4

表A1-4 大專校院原住民學生及畢業生人數—按等級別與科系別分

113 學年度 SY 2024 - 2025

單位：人

	在學學生人數					上學年度畢業生人數						
	總計	博士班	碩士班	學士班	二專	五專	總計	博士	碩士	學士	二專	五專
牙體技術暨材料系	6	-	-	6	-	-	-	-	-	-	-	-
牙體技術暨數位應用科	6	-	-	-	-	6	-	-	-	-	-	-
牙體技術學系	1	-	-	1	-	-	-	-	-	-	-	-
臨床牙醫學研究所	-	-	-	-	-	-	1	-	1	-	-	-
09121 醫學細學類	193	12	11	170	-	-	22	1	5	16	-	-
中醫學系	10	-	-	10	-	-	-	-	-	-	-	-
分子醫學研究所	1	-	1	-	-	-	-	-	-	-	-	-
分子醫學博士學位學程	3	3	-	-	-	-	-	-	-	-	-	-
生物醫學研究所	1	1	-	-	-	-	2	-	2	-	-	-
生物醫學碩士學位學程	3	-	3	-	-	-	1	-	1	-	-	-
急重症醫學研究所	2	1	1	-	-	-	-	-	-	-	-	-
腦科學研究所	1	1	-	-	-	-	-	-	-	-	-	-
學士後醫學系	4	-	-	4	-	-	1	-	-	1	-	-
臨床醫學研究所	4	2	2	-	-	-	-	-	-	-	-	-
醫學系	124	-	-	124	-	-	14	-	-	14	-	-
醫學系(公費生)	31	-	-	31	-	-	-	-	-	-	-	-
醫學研究所	3	-	3	-	-	-	2	-	2	-	-	-
醫學科學系	1	-	-	1	-	-	1	-	-	1	-	-
醫學科學研究所	4	4	-	-	-	-	1	1	-	-	-	-
藥理學研究所	1	-	1	-	-	-	-	-	-	-	-	-
09131 護理及助產細學類	2,961	2	101	824	1	2,033	629	1	14	297	-	317
助產與婦嬰健康照護系	2	-	-	2	-	-	2	-	-	2	-	-
呼吸照護系	2	-	-	2	-	-	2	-	-	2	-	-
長期照護研究所	3	-	3	-	-	-	1	-	1	-	-	-
高齡暨健康照護管理系碩士班	3	-	3	-	-	-	-	-	-	-	-	-
學士後護理系	2	-	-	2	-	-	-	-	-	-	-	-
學士後護理學系	12	-	-	12	-	-	1	-	-	1	-	-
臨床護理研究所	1	-	1	-	-	-	-	-	-	-	-	-
護理助產及婦女健康系	1	-	-	1	-	-	-	-	-	-	-	-
護理助產及婦女健康系護理助產碩士班	2	-	2	-	-	-	1	-	1	-	-	-
護理助產科	6	-	-	-	-	6	3	-	-	-	-	3
護理系	476	-	-	476	-	-	258	-	-	258	-	-
護理系中西醫結合護理碩士班	1	-	1	-	-	-	-	-	-	-	-	-
護理系健康照護碩士在職專班	1	-	1	-	-	-	1	-	1	-	-	-
護理系健康照護碩士班	2	-	2	-	-	-	1	-	1	-	-	-
護理系博士班	2	2	-	-	-	-	-	-	-	-	-	-
護理系碩士在職專班	9	-	9	-	-	-	-	-	-	-	-	-
護理系碩士班	11	-	11	-	-	-	2	-	2	-	-	-
護理科	1,895	-	-	-	1	1,894	314	-	-	-	-	314
護理科原住民專班	133	-	-	-	-	133	-	-	-	-	-	-
護理學系	354	-	68	286	-	-	29	1	8	20	-	-
護理學系原住民專班	43	-	-	43	-	-	14	-	-	14	-	-
09141 醫學技術及檢驗細學類	316	2	5	167	8	134	52	-	1	32	3	16
生物醫學影像暨放射科學系	6	1	1	4	-	-	1	-	-	1	-	-
生物醫學影像暨放射科學學系	19	-	1	18	-	-	6	-	-	6	-	-
視光系	6	-	-	6	-	-	1	-	-	1	-	-
視光科	19	-	-	-	3	16	3	-	-	-	1	2

表A1-4 大專校院原住民學生及畢業生人數—按等級別與科系別分

113 學年度 SY 2024 - 2025

單位：人

	在學學生人數					上學年度畢業生人數						
	總計	博士班	碩士班	學士班	二專	五專	總計	博士	碩士	學士	二專	五專
視光學系	11	-	-	11	-	-	-	-	-	-	-	-
視光學科	65	-	-	-	5	60	9	-	-	-	2	7
醫事檢驗科	10	-	-	-	-	10	3	-	-	-	-	3
醫學生物技術暨檢驗學系	2	-	-	2	-	-	2	-	1	1	-	-
醫學影像暨放射技術系	4	-	-	4	-	-	-	-	-	-	-	-
醫學影像暨放射技術科	24	-	-	-	-	24	2	-	-	-	-	2
醫學影像暨放射科學系	52	1	1	50	-	-	13	-	-	13	-	-
醫學影像暨放射科學科	2	-	-	-	-	2	-	-	-	-	-	-
醫學檢驗生物技術系	18	-	-	18	-	-	3	-	-	3	-	-
醫學檢驗生物技術系碩士班	2	-	2	-	-	-	-	-	-	-	-	-
醫學檢驗生物技術科	22	-	-	-	-	22	2	-	-	-	-	2
醫學檢驗生物技術學系	24	-	-	24	-	-	2	-	-	2	-	-
醫學檢驗技術學系	10	-	-	10	-	-	3	-	-	3	-	-
醫學檢驗暨生物技術學系	19	-	-	19	-	-	2	-	-	2	-	-
醫學檢驗暨再生醫學學系	1	-	-	1	-	-	-	-	-	-	-	-
09151 物理治療細學類	194	-	2	101	5	86	31	-	3	17	1	10
物理治療系	13	-	-	13	-	-	6	-	-	6	-	-
物理治療科	91	-	-	-	5	86	11	-	-	-	1	10
物理治療暨輔助科技學系	3	-	1	2	-	-	1	-	1	-	-	-
物理治療學系	87	-	1	86	-	-	13	-	2	11	-	-
09152 職能治療細學類	75	-	1	50	-	24	4	-	-	4	-	-
職能治療科	24	-	-	-	-	24	-	-	-	-	-	-
職能治療學系	51	-	1	50	-	-	4	-	-	4	-	-
09153 語言治療與聽力細學類	22	-	-	22	-	-	4	-	-	4	-	-
語言治療系	1	-	-	1	-	-	-	-	-	-	-	-
語言治療與聽力學系	17	-	-	17	-	-	3	-	-	3	-	-
聽力暨語言治療學系	4	-	-	4	-	-	1	-	-	1	-	-
09159 其他治療及復健細學類	46	1	6	17	-	22	6	-	-	4	-	2
早期療育研究所	1	-	1	-	-	-	-	-	-	-	-	-
呼吸治療學系	2	-	-	2	-	-	1	-	-	1	-	-
健康照護科學研究所	1	1	-	-	-	-	-	-	-	-	-	-
復健科	4	-	-	-	-	4	-	-	-	-	-	-
復健科-物理治療組	14	-	-	-	-	14	2	-	-	-	-	2
復健科-職能治療組	4	-	-	-	-	4	-	-	-	-	-	-
運動醫學系	20	-	5	15	-	-	3	-	-	3	-	-
09161 藥學細學類	161	2	1	156	-	2	14	-	1	13	-	-
中國藥學暨中藥資源學系	6	1	-	5	-	-	1	-	-	1	-	-
化粧品科學系	1	-	-	1	-	-	2	-	1	1	-	-
生技製藥經營管理科	1	-	-	-	-	1	-	-	-	-	-	-
生技醫藥博士學位學程	1	1	-	-	-	-	-	-	-	-	-	-
生物科技暨製藥技術系	-	-	-	-	-	-	1	-	-	1	-	-
化粧品學系	1	-	-	1	-	-	-	-	-	-	-	-
藥用化粧品學系	7	-	1	6	-	-	-	-	-	-	-	-
藥粧生技產業系	2	-	-	2	-	-	-	-	-	-	-	-
藥粧生技產業科	1	-	-	-	-	1	-	-	-	-	-	-
藥學系	141	-	-	141	-	-	10	-	-	10	-	-
09171 傳統醫學、輔助醫學及治療細學類	17	-	8	6	3	-	4	-	1	1	2	-

表A1-4 大專校院原住民學生及畢業生人數—按等級別與科系別分

113 學年度 SY 2024 - 2025

單位：人

	在學學生人數					上學年度畢業生人數						
	總計	博士班	碩士班	學士班	二專	五專	總計	博士	碩士	學士	二專	五專
中醫學系	4	-	-	4	-	-	-	-	-	-	-	-
自然生物科技學系	1	-	1	-	-	-	-	-	-	-	-	-
健康照護管理學院健康照護技術碩士班	7	-	7	-	-	-	1	-	1	-	-	-
調理保健技術系	2	-	-	2	-	-	1	-	-	1	-	-
調理保健技術科	3	-	-	-	3	-	2	-	-	-	2	-
09191 公共衛生細學類	72	2	10	58	-	2	14	-	3	9	-	2
公共衛生研究所	1	-	1	-	-	-	-	-	-	-	-	-
公共衛生碩士學位學程	2	-	2	-	-	-	-	-	-	-	-	-
公共衛生學系	25	-	3	22	-	-	5	-	-	5	-	-
公共衛生學院大一不分系	6	-	-	6	-	-	-	-	-	-	-	-
長期照護學系	3	-	1	2	-	-	1	-	-	1	-	-
流行病學與預防醫學研究所	2	-	2	-	-	-	-	-	-	-	-	-
健康政策與管理研究所	2	1	1	-	-	-	1	-	1	-	-	-
健康產業管理學系	23	-	-	23	-	-	2	-	-	2	-	-
衛生福利學系	2	-	-	2	-	-	1	-	-	1	-	-
環境與職業健康科學研究所	-	-	-	-	-	-	1	-	1	-	-	-
環境與職業衛生研究所	1	1	-	-	-	-	-	-	-	-	-	-
職業安全衛生科	2	-	-	-	-	2	2	-	-	-	-	2
醫療暨健康產業管理系	3	-	-	3	-	-	-	-	-	-	-	-
醫療暨健康產業管理系碩士在職專班	-	-	-	-	-	-	1	-	1	-	-	-
09199 其他醫藥衛生細學類	8	-	1	4	-	3	3	-	1	1	-	1
生物醫學及美容保健科	2	-	-	-	-	2	1	-	-	-	-	1
呼吸治療學系	2	-	-	2	-	-	1	-	-	1	-	-
食品安全及健康風險評估研究所	1	-	1	-	-	-	-	-	-	-	-	-
食藥產業暨檢測科技系	1	-	-	1	-	-	-	-	-	-	-	-
食藥產業暨檢測科技科	1	-	-	-	-	1	-	-	-	-	-	-
健康管理學院國際健康產業經營管理碩士在職專班	-	-	-	-	-	-	1	-	1	-	-	-
藥用植物與食品保健學系	1	-	-	1	-	-	-	-	-	-	-	-
09211 老年照顧服務細學類	598	-	38	383	37	140	91	-	6	64	12	9
口腔衛生與健康照護科	7	-	-	-	2	5	1	-	-	-	-	1
老人服務事業科	12	-	-	-	1	11	3	-	-	-	1	2
老人服務事業科原住民專班	88	-	-	-	-	88	-	-	-	-	-	-
老人服務事業管理系	23	-	-	23	-	-	3	-	-	3	-	-
老人服務事業管理科	9	-	-	-	-	9	1	-	-	-	-	1
老人健康服務事業管理科	16	-	-	-	-	16	2	-	-	-	-	2
老人照顧系	-	-	-	-	-	-	1	-	-	1	-	-
老人福利與長期照顧事業系	12	-	-	12	-	-	1	-	-	1	-	-
老年學研究所	1	-	1	-	-	-	-	-	-	-	-	-
長期照護系	4	-	-	4	-	-	-	-	-	-	-	-
長期照護系_多元培力專班	1	-	-	1	-	-	-	-	-	-	-	-
長期照護系碩士班	1	-	1	-	-	-	-	-	-	-	-	-
長期照護研究所	5	-	5	-	-	-	1	-	1	-	-	-
長期照護科	17	-	-	-	17	-	5	-	-	-	5	-
長期照護與健康管理系	1	-	-	1	-	-	-	-	-	-	-	-
長期照護與健康管理進修學士學位學程	2	-	-	2	-	-	1	-	-	1	-	-
長期照護學系	2	-	-	2	-	-	-	-	-	-	-	-
長期照顧經營管理系	2	-	-	2	-	-	1	-	-	1	-	-

表A1-4 大專校院原住民學生及畢業生人數—按等級別與科系別分

113 學年度 SY 2024 - 2025

單位：人

	在學學生人數					上學年度畢業生人數						
	總計	博士班	碩士班	學士班	二專	五專	總計	博士	碩士	學士	二專	五專
長期照顧經營管理碩士在職學位學程	1	-	1	-	-	-	-	-	-	-	-	-
長期照顧與健康促進管理科	5	-	-	-	1	4	5	-	-	-	2	3
長期照顧與管理系	12	-	-	12	-	-	7	-	-	7	-	-
長期照顧與管理系福祉科技與服務管理碩士在職專班	6	-	6	-	-	-	3	-	3	-	-	-
長期照顧與管理系福祉科技與服務管理碩士班	5	-	5	-	-	-	-	-	-	-	-	-
家庭研究與兒童發展學系	1	-	1	-	-	-	-	-	-	-	-	-
高齡及長期照護事業系	16	-	-	16	-	-	7	-	-	7	-	-
高齡及長期照護事業系碩士班	1	-	1	-	-	-	-	-	-	-	-	-
高齡長期照護碩士學位學程	2	-	2	-	-	-	-	-	-	-	-	-
高齡健康促進科	4	-	-	-	4	-	3	-	-	-	3	-
高齡健康促進與照護管理原住民專班	53	-	-	53	-	-	-	-	-	-	-	-
高齡健康照護系	17	-	-	17	-	-	-	-	-	-	-	-
高齡健康暨長期照護學系	5	-	-	5	-	-	1	-	-	1	-	-
高齡健康與長期照顧管理學士學位學程原住民族專班	17	-	-	17	-	-	-	-	-	-	-	-
高齡健康與照護管理二年制在職學位學程	6	-	-	6	-	-	-	-	-	-	-	-
高齡健康與照護管理原住民專班	106	-	-	106	-	-	16	-	-	16	-	-
高齡健康與運動科學學士學位學程	2	-	-	2	-	-	-	-	-	-	-	-
高齡照顧福祉系	5	-	-	5	-	-	1	-	-	1	-	-
高齡照顧福祉科	5	-	-	-	5	-	1	-	-	-	1	-
高齡暨健康照護管理系	10	-	-	10	-	-	1	-	-	1	-	-
高齡福祉事業管理學士學位學程	4	-	-	4	-	-	-	-	-	-	-	-
高齡福祉服務系	4	-	-	4	-	-	-	-	-	-	-	-
高齡福祉養生管理系	7	-	-	7	-	-	1	-	-	1	-	-
健康促進與銀髮保健系	21	-	-	21	-	-	3	-	-	3	-	-
健康產業管理學系	4	-	2	2	-	-	-	-	-	-	-	-
健康照護科	4	-	-	-	4	-	-	-	-	-	-	-
智慧科技長期照顧科	10	-	-	-	3	7	-	-	-	-	-	-
跨專業長期照護碩士學位學程	6	-	6	-	-	-	-	-	-	-	-	-
銀髮產業管理系	6	-	-	6	-	-	-	-	-	-	-	-
樂齡服務產業管理系	24	-	-	24	-	-	16	-	-	16	-	-
樂齡服務產業管理系服務產業管理碩士班	7	-	7	-	-	-	1	-	1	-	-	-
樂齡服務產業管理系原住民專班	18	-	-	18	-	-	-	-	-	-	-	-
樂齡福祉與健康促進系	1	-	-	1	-	-	2	-	-	2	-	-
醫學院長期照護原住民專班	-	-	-	-	-	-	2	-	-	2	-	-
護理學系	-	-	-	-	-	-	1	-	1	-	-	-
09212 失能者照顧細學類	2	-	2	-	-	-	1	-	1	-	-	-
長期照顧碩士在職學位學程	2	-	2	-	-	-	1	-	1	-	-	-
09221 兒童及青少年照顧服務細學類	663	-	9	328	43	283	134	-	3	92	10	29
幼兒保育系	262	-	-	262	-	-	81	-	-	81	-	-
幼兒保育系原住民專班	11	-	-	11	-	-	-	-	-	-	-	-
幼兒保育系碩士在職專班	4	-	4	-	-	-	-	-	-	-	-	-
幼兒保育系碩士班	1	-	1	-	-	-	1	-	1	-	-	-
幼兒保育科	304	-	-	-	38	266	33	-	-	-	7	26
兒童發展與家庭教育學系	11	-	-	11	-	-	2	-	-	2	-	-
兒童與家庭服務系	2	-	-	2	-	-	-	-	-	-	-	-
兒童與家庭服務系碩士班	1	-	1	-	-	-	-	-	-	-	-	-
兒童與家庭學系	10	-	1	9	-	-	2	-	1	1	-	-

表A1-4 大專校院原住民學生及畢業生人數—按等級別與科系別分

113 學年度 SY 2024 - 2025

單位：人

	在學學生人數					上學年度畢業生人數						
	總計	博士班	碩士班	學士班	二專	五專	總計	博士	碩士	學士	二專	五專
青少年兒童福利碩士學位學程	1	-	1	-	-	-	1	-	1	-	-	-
家庭研究與兒童發展學系	11	-	-	11	-	-	2	-	-	2	-	-
嬰幼兒保育系	19	-	-	19	-	-	3	-	-	3	-	-
嬰幼兒保育系_學士後學位學程教保員專班	-	-	-	-	-	-	1	-	-	1	-	-
嬰幼兒保育系碩士班	1	-	1	-	-	-	-	-	-	-	-	-
嬰幼兒保育科	22	-	-	-	5	17	6	-	-	-	3	3
嬰幼兒保育學系	3	-	-	3	-	-	2	-	-	2	-	-
09231 社會工作細學類	1,127	1	85	727	314	-	286	-	15	206	65	-
公共與文化事務學系	20	-	-	20	-	-	12	-	-	12	-	-
民族事務與發展學系	-	-	-	-	-	-	4	-	4	-	-	-
民族社會工作學士學位學程	51	-	-	51	-	-	10	-	-	10	-	-
民族發展與社會工作學系	32	-	32	-	-	-	-	-	-	-	-	-
社會工作系	302	-	-	302	-	-	117	-	-	117	-	-
社會工作系原住民專班	36	-	-	36	-	-	-	-	-	-	-	-
社會工作系碩士在職專班	1	-	1	-	-	-	-	-	-	-	-	-
社會工作系碩士班	22	-	22	-	-	-	3	-	3	-	-	-
社會工作研究所	1	-	1	-	-	-	2	-	2	-	-	-
社會工作與兒童少年福利學系	24	-	5	19	-	-	4	-	-	4	-	-
社會工作與服務管理系	1	-	-	1	-	-	1	-	-	1	-	-
社會工作與福利行政科	314	-	-	-	314	-	65	-	-	-	65	-
社會工作學系	171	-	12	159	-	-	42	-	5	37	-	-
社會政策與社會工作學系	17	1	4	12	-	-	1	-	-	1	-	-
社會福利學系	10	-	2	8	-	-	2	-	-	2	-	-
社會學暨社會工作學系	7	-	4	3	-	-	1	-	1	-	-	-
健康照顧社會工作系	21	-	-	21	-	-	9	-	-	9	-	-
健康照顧社會工作學士學位學程原住民專班	66	-	-	66	-	-	6	-	-	6	-	-
醫學社會暨社會工作學系	22	-	1	21	-	-	5	-	-	5	-	-
醫學社會學與社會工作學系	9	-	1	8	-	-	2	-	-	2	-	-
09299 其他社會福利細學類	66	-	26	14	-	26	6	-	4	-	1	1
生命關懷事業科	26	-	-	-	-	26	2	-	-	-	1	1
社會企業與文化創意碩士學位學程	26	-	26	-	-	-	4	-	4	-	-	-
社會福利學系	14	-	-	14	-	-	-	-	-	-	-	-
10111 家政服務細學類	12	-	2	10	-	-	1	-	-	1	-	-
生活服務產業系	8	-	-	8	-	-	1	-	-	1	-	-
生活服務產業系生活應用科學碩士在職專班	1	-	1	-	-	-	-	-	-	-	-	-
生活應用科學系	3	-	1	2	-	-	-	-	-	-	-	-
10121 美髮美容服務細學類	428	-	5	237	6	180	78	-	1	52	3	22
化妝品與時尚彩妝系	16	-	-	16	-	-	5	-	-	5	-	-
化妝品應用系	35	-	-	35	-	-	12	-	-	12	-	-
化妝品應用科	14	-	-	-	3	11	-	-	-	-	-	-
化妝品應用與管理系	30	-	-	30	-	-	6	-	-	6	-	-
化妝品應用與管理系碩士在職專班	1	-	1	-	-	-	1	-	1	-	-	-
化妝品應用與管理系碩士班	3	-	3	-	-	-	-	-	-	-	-	-
化妝品應用與管理科	52	-	-	-	-	52	8	-	-	-	-	8
化粧品應用與管理系	12	-	-	12	-	-	2	-	-	2	-	-
美容系	24	-	-	24	-	-	9	-	-	9	-	-
美容系_美容技優領航專班	6	-	-	6	-	-	-	-	-	-	-	-

表A1-4 大專校院原住民學生及畢業生人數—按等級別與科系別分

113 學年度 SY 2024 - 2025

單位：人

	在學學生人數					上學年度畢業生人數						
	總計	博士班	碩士班	學士班	二專	五專	總計	博士	碩士	學士	二專	五專
美容保健科	39	-	-	-	-	39	8	-	-	-	-	8
美容流行設計系	2	-	-	2	-	-	1	-	-	1	-	-
美容流行設計科	3	-	-	-	-	3	-	-	-	-	-	-
美容科	28	-	-	-	1	27	4	-	-	-	1	3
美容科技研究所	1	-	1	-	-	-	-	-	-	-	-	-
美容美髮造型設計系	1	-	-	1	-	-	1	-	-	1	-	-
美容造型科	39	-	-	-	-	39	3	-	-	-	-	3
美容造型設計系	19	-	-	19	-	-	3	-	-	3	-	-
美容造型設計科	9	-	-	-	-	9	-	-	-	-	-	-
美容與造型系	-	-	-	-	-	-	3	-	-	3	-	-
美髮設計與經營系	4	-	-	4	-	-	-	-	-	-	-	-
美髮設計與經營學士學位學程	-	-	-	-	-	-	1	-	-	1	-	-
美髮造型設計系	9	-	-	9	-	-	1	-	-	1	-	-
美髮造型設計科	-	-	-	-	-	-	1	-	-	-	1	-
時尚造型事業系	17	-	-	17	-	-	3	-	-	3	-	-
時尚造型事業科	2	-	-	-	2	-	1	-	-	-	1	-
時尚造型設計系	32	-	-	32	-	-	1	-	-	1	-	-
時尚造型與設計系	6	-	-	6	-	-	3	-	-	3	-	-
健康美容系	24	-	-	24	-	-	1	-	-	1	-	-
10131 旅館及餐飲細學類	751	-	9	607	15	120	148	-	1	124	5	18
中餐廚藝系	6	-	-	6	-	-	-	-	-	-	-	-
休閒事業管理系	12	-	-	12	-	-	9	-	-	9	-	-
休閒事業管理系碩士班	2	-	2	-	-	-	1	-	1	-	-	-
西餐廚藝系	6	-	-	6	-	-	-	-	-	-	-	-
旅館事業管理學士學位學程	3	-	-	3	-	-	1	-	-	1	-	-
旅館管理系	37	-	-	37	-	-	10	-	-	10	-	-
旅館管理與廚藝創意系	7	-	-	7	-	-	1	-	-	1	-	-
旅館與會展管理系	3	-	-	3	-	-	-	-	-	-	-	-
烘焙創意與經營管理學士學位學程	5	-	-	5	-	-	1	-	-	1	-	-
烘焙管理系	5	-	-	5	-	-	-	-	-	-	-	-
健康與創意蔬食產業學系	2	-	-	2	-	-	1	-	-	1	-	-
健康餐旅科	7	-	-	-	-	7	4	-	-	-	-	4
智慧服務管理英語學士學位學程	1	-	-	1	-	-	1	-	-	1	-	-
飲食文化暨餐飲創新研究所	1	-	1	-	-	-	-	-	-	-	-	-
廚藝暨美食學系	8	-	-	8	-	-	1	-	-	1	-	-
廚藝管理系	-	-	-	-	-	-	1	-	-	1	-	-
餐旅經營系	1	-	-	1	-	-	1	-	-	1	-	-
餐旅管理系	181	-	-	181	-	-	46	-	-	46	-	-
餐旅管理系碩士班	1	-	1	-	-	-	-	-	-	-	-	-
餐旅管理研究所	1	-	1	-	-	-	-	-	-	-	-	-
餐旅管理科	70	-	-	-	12	58	12	-	-	-	2	10
餐旅管理學系	24	-	4	20	-	-	8	-	-	8	-	-
餐旅與烘焙管理系	8	-	-	8	-	-	1	-	-	1	-	-
餐旅廚藝管理系	6	-	-	6	-	-	1	-	-	1	-	-
餐旅廚藝管理科	12	-	-	-	-	12	-	-	-	-	-	-
餐飲系	15	-	-	15	-	-	1	-	-	1	-	-
餐飲管理及廚藝系	12	-	-	12	-	-	-	-	-	-	-	-

表A1-4 大專校院原住民學生及畢業生人數—按等級別與科系別分

113 學年度 SY 2024 - 2025

單位：人

	在學學生人數					上學年度畢業生人數						
	總計	博士班	碩士班	學士班	二專	五專	總計	博士	碩士	學士	二專	五專
餐飲管理系	192	-	-	192	-	-	29	-	-	29	-	-
餐飲管理科	35	-	-	-	3	32	6	-	-	-	2	4
餐飲管理學系	7	-	-	7	-	-	1	-	-	1	-	-
餐飲廚藝系	5	-	-	5	-	-	2	-	-	2	-	-
餐飲廚藝科	11	-	-	-	-	11	-	-	-	-	-	-
餐飲廚藝管理系	3	-	-	3	-	-	3	-	-	3	-	-
觀光與餐飲旅館科	-	-	-	-	-	-	1	-	-	-	1	-
觀光與餐飲旅館學系	62	-	-	62	-	-	5	-	-	5	-	-
10141 競技運動細學類	1,002	5	49	948	-	-	159	-	11	148	-	-
水上運動學系	3	-	-	3	-	-	1	-	-	1	-	-
技擊運動技術學系	22	-	-	22	-	-	5	-	-	5	-	-
技擊運動暨國術學系	7	-	-	7	-	-	1	-	-	1	-	-
技擊運動學系	69	-	-	69	-	-	13	-	-	13	-	-
球類運動技術學系	24	-	-	24	-	-	7	-	-	7	-	五專
球類運動學系	165	-	-	165	-	-	28	-	-	28	-	-
陸上運動技術學系	43	-	-	43	-	-	10	-	-	10	-	-
陸上運動學系	37	-	-	37	-	-	8	-	-	8	-	-
運動科學研究所	2	-	2	-	-	-	1	-	1	-	-	-
運動與健康促進學士學位學程	27	-	-	27	-	-	1	-	-	1	-	-
運動藝術學系	22	-	-	22	-	-	2	-	-	2	-	-
運動競技與產業學士原住民專班	144	-	-	144	-	-	31	-	-	31	-	-
運動競技學士學位學程	59	-	-	59	-	-	12	-	-	12	-	-
運動競技學系	71	-	9	62	-	-	10	-	2	8	-	-
競技運動原住民專班	150	-	-	150	-	-	12	-	-	12	-	-
競技運動訓練研究所	12	1	11	-	-	-	-	-	-	-	-	-
競技運動學系	39	3	13	23	-	-	5	-	2	3	-	-
競技與教練科學研究所	9	1	8	-	-	-	3	-	3	-	-	-
競技與運動科學學系	19	-	-	19	-	-	-	-	-	-	-	-
體育學系	78	-	6	72	-	-	9	-	3	6	-	-
10142 運動科技細學類	89	-	15	74	-	-	12	-	2	10	-	-
身心整合與運動休閒產業學系	15	-	-	15	-	-	2	-	-	2	-	-
運動保健系	8	-	-	8	-	-	-	-	-	-	-	-
運動保健系碩士班	1	-	1	-	-	-	-	-	-	-	-	-
運動科學研究所	2	-	2	-	-	-	2	-	2	-	-	-
運動健康科學系	14	-	2	12	-	-	4	-	-	4	-	-
運動健康科學學系	9	-	2	7	-	-	1	-	-	1	-	-
運動健康管理學系	9	-	3	6	-	-	1	-	-	1	-	-
運動與健康促進學系	11	-	-	11	-	-	2	-	-	2	-	-
運動器材科技研究所	5	-	5	-	-	-	-	-	-	-	-	-
管理學院運動與健康促進管理學士學位學程	7	-	-	7	-	-	-	-	-	-	-	-
體育運動健康學院不分系學士班	8	-	-	8	-	-	-	-	-	-	-	-
10151 旅遊觀光細學類	593	-	51	523	13	6	128	-	15	108	1	4
文化資源與休閒產業學系	61	-	17	44	-	-	11	-	1	10	-	-
文化觀光產業學系	9	-	-	9	-	-	3	-	-	3	-	-
永續觀光暨遊憩管理碩士學位學程	1	-	1	-	-	-	-	-	-	-	-	-
休閒事業經營系	10	-	-	10	-	-	5	-	-	5	-	-
休閒事業經營學系	5	-	-	5	-	-	2	-	1	1	-	-

表A1-4 大專校院原住民學生及畢業生人數—按等級別與科系別分

113 學年度 SY 2024 - 2025

單位：人

	在學學生人數					上學年度畢業生人數						
	總計	博士班	碩士班	學士班	二專	五專	總計	博士	碩士	學士	二專	五專
休閒事業管理系	5	-	-	5	-	-	1	-	-	1	-	-
休閒事業管理學士學位學程	5	-	-	5	-	-	-	-	-	-	-	-
休閒產業與健康促進系	3	-	-	3	-	-	1	-	-	1	-	-
休閒產業與健康促進系旅遊健康碩士班	1	-	1	-	-	-	1	-	1	-	-	-
休閒產業與健康促進系碩士在職專班	-	-	-	-	-	-	1	-	1	-	-	-
休閒遊憩管理系	8	-	-	8	-	-	2	-	-	2	-	-
休閒暨遊憩管理系	7	-	-	7	-	-	-	-	-	-	-	-
休閒與遊憩管理學系	-	-	-	-	-	-	2	-	1	1	-	-
休閒與觀光管理系	17	-	-	17	-	-	1	-	-	1	-	-
休閒與觀光管理科	1	-	-	-	1	-	-	-	-	-	-	-
師範學院休閒事業管理碩士在職專班	15	-	15	-	-	-	4	-	4	-	-	-
旅運管理系	15	-	-	15	-	-	6	-	-	6	-	-
旅遊事業管理系	2	-	-	2	-	-	-	-	-	-	-	-
旅遊管理系	16	-	-	16	-	-	2	-	-	2	-	-
旅遊管理系觀光與餐旅管理碩士在職專班	1	-	1	-	-	-	-	-	-	-	-	-
旅遊管理學系	3	-	1	2	-	-	-	-	-	-	-	-
旅遊與休閒娛樂管理系	-	-	-	-	-	-	1	-	-	1	-	-
旅遊與休閒學系	-	-	-	-	-	-	1	-	-	1	-	-
海洋休閒管理系	4	-	-	4	-	-	-	-	-	-	-	-
海洋休閒觀光管理系	-	-	-	-	-	-	2	-	-	2	-	-
海洋運動休閒與觀光管理系	2	-	-	2	-	-	-	-	-	-	-	-
海洋運動休閒與觀光管理系碩士班	1	-	1	-	-	-	-	-	-	-	-	-
國際觀光管理學系	4	-	-	4	-	-	-	-	-	-	-	-
國際觀光學士學位學程	1	-	-	1	-	-	1	-	-	1	-	-
觀光休閒系	49	-	-	49	-	-	9	-	-	9	-	-
觀光休閒系碩士在職專班	1	-	1	-	-	-	-	-	-	-	-	-
觀光休閒系碩士班	2	-	2	-	-	-	-	-	-	-	-	-
觀光休閒科	1	-	-	-	-	1	-	-	-	-	-	-
觀光休閒管理系	18	-	-	18	-	-	3	-	-	3	-	-
觀光休閒管理系碩士在職專班	3	-	3	-	-	-	2	-	2	-	-	-
觀光休閒管理系碩士班	2	-	2	-	-	-	2	-	2	-	-	-
觀光休閒與餐旅管理學系	4	-	1	3	-	-	-	-	-	-	-	-
觀光休閒學系	1	-	-	1	-	-	-	-	-	-	-	-
觀光系	15	-	-	15	-	-	3	-	-	3	-	-
觀光事業系	81	-	-	81	-	-	22	-	-	22	-	-
觀光事業科	11	-	-	-	11	-	1	-	-	-	1	-
觀光事業管理系	2	-	-	2	-	-	-	-	-	-	-	-
觀光事業學系	27	-	1	26	-	-	6	-	-	6	-	-
觀光研究所	1	-	1	-	-	-	-	-	-	-	-	-
觀光科	5	-	-	-	-	5	3	-	-	-	-	3
觀光智慧服務與科技學系	2	-	-	2	-	-	3	-	-	3	-	-
觀光遊憩系	8	-	-	8	-	-	-	-	-	-	-	-
觀光暨休閒遊憩學系	8	-	-	8	-	-	2	-	-	2	-	-
觀光管理系	5	-	-	5	-	-	-	-	-	-	-	-
觀光管理系觀光與餐旅管理碩士在職專班	-	-	-	-	-	-	1	-	1	-	-	-
觀光管理科	-	-	-	-	-	-	1	-	-	-	-	1
觀光管理學系	4	-	-	4	-	-	1	-	-	1	-	-

表A1-4 大專校院原住民學生及畢業生人數—按等級別與科系別分

113 學年度 SY 2024 - 2025

單位：人

	在學學生人數					上學年度畢業生人數						
	總計	博士班	碩士班	學士班	二專	五專	總計	博士	碩士	學士	二專	五專
觀光與休閒事業管理系	106	-	-	106	-	-	19	-	-	19	-	-
觀光與休閒事業管理科	1	-	-	-	1	-	-	-	-	-	-	-
觀光與休閒管理系	16	-	-	16	-	-	-	-	-	-	-	-
觀光與會展活動學系	2	-	-	2	-	-	-	-	-	-	-	-
觀光與遊憩管理系	2	-	-	2	-	-	-	-	-	-	-	-
觀光與餐飲管理學系	3	-	-	3	-	-	-	-	-	-	-	-
觀光學系	15	-	3	12	-	-	3	-	1	2	-	-
觀光學院	1	-	-	1	-	-	-	-	-	-	-	-
10152 遊憩、運動和休閒管理細學類	979	1	59	864	33	22	194	-	10	169	12	3
休閒事業系	60	-	-	60	-	-	10	-	-	10	-	-
休閒事業系碩士班	3	-	3	-	-	-	1	-	1	-	-	-
休閒事業科	3	-	-	-	3	-	1	-	-	-	1	-
休閒事業管理系	55	-	-	55	-	-	17	-	-	17	-	-
休閒事業管理系碩士在職專班	1	-	1	-	-	-	-	-	-	-	-	-
休閒事業管理系碩士班	-	-	-	-	-	-	1	-	1	-	-	-
休閒事業管理學系	4	-	-	4	-	-	-	-	-	-	-	-
休閒保健管理系	7	-	-	7	-	-	1	-	-	1	-	-
休閒保健學系	-	-	-	-	-	-	2	-	-	2	-	-
休閒產業經營學系	14	-	-	14	-	-	1	-	-	1	-	-
休閒產業管理學系	12	-	-	12	-	-	1	-	-	1	-	-
休閒產業管理學系原住民專班	2	-	-	2	-	-	4	-	-	4	-	-
休閒產業與健康促進學系	6	-	1	5	-	-	1	-	-	1	-	-
休閒運動研究所	1	-	1	-	-	-	-	-	-	-	-	-
休閒運動健康系	14	-	-	14	-	-	4	-	-	4	-	-
休閒運動健康系碩士在職專班	2	-	2	-	-	-	-	-	-	-	-	-
休閒運動管理系	138	-	-	138	-	-	27	-	-	27	-	-
休閒運動管理系休閒事業管理碩士在職專班	9	-	9	-	-	-	1	-	1	-	-	-
休閒運動管理系休閒事業管理碩士班	4	-	4	-	-	-	-	-	-	-	-	-
休閒運動管理碩士在職學位學程	2	-	2	-	-	-	-	-	-	-	-	-
休閒運動管理碩士學位學程	3	-	3	-	-	-	-	-	-	-	-	-
休閒運動管理學系	21	-	3	18	-	-	4	-	-	4	-	-
休閒運動與觀光管理系	3	-	-	3	-	-	-	-	-	-	-	-
休閒運動學系	10	-	1	9	-	-	-	-	-	-	-	-
休閒遊憩管理學系	6	-	-	6	-	-	-	-	-	-	-	-
休閒遊憩與運動管理系	93	-	-	93	-	-	13	-	-	13	-	-
休閒遊憩與運動管理科	5	-	-	-	5	-	1	-	-	-	1	-
休閒遊憩與觀光餐旅管理系	59	-	-	59	-	-	29	-	-	29	-	-
休閒遊憩與觀光餐旅管理科	10	-	-	-	10	-	5	-	-	-	5	-
休閒暨觀光事業管理科	1	-	-	-	-	1	-	-	-	-	-	-
休閒與運動管理系	50	-	-	50	-	-	18	-	-	18	-	-
休閒與運動管理系碩士在職專班	2	-	2	-	-	-	1	-	1	-	-	-
休閒與運動管理系碩士班	2	-	2	-	-	-	-	-	-	-	-	-
休閒與運動管理科	7	-	-	-	7	-	4	-	-	-	4	-
休閒與餐旅管理系	10	-	-	10	-	-	-	-	-	-	-	-
海洋運動休閒系	-	-	-	-	-	-	4	-	-	4	-	-
海洋運動休閒與觀光管理系	10	-	-	10	-	-	-	-	-	-	-	-
海洋運動休閒與觀光管理科	7	-	-	-	-	7	-	-	-	-	-	-

表A1-4 大專校院原住民學生及畢業生人數—按等級別與科系別分

113 學年度 SY 2024 - 2025

單位：人

	在學學生人數					上學年度畢業生人數						
	總計	博士班	碩士班	學士班	二專	五專	總計	博士	碩士	學士	二專	五專
海洋遊憩系	2	-	-	2	-	-	-	-	-	-	-	-
健康休閒管理系	8	-	-	8	-	-	4	-	-	4	-	-
健康休閒管理科	14	-	-	-	-	14	3	-	-	-	-	3
健康管理與促進學系	12	-	-	12	-	-	-	-	-	-	-	-
國際運動管理與創新博士學位學程	1	1	-	-	-	-	-	-	-	-	-	-
國際體育運動事務學士學位學程	2	-	-	2	-	-	-	-	-	-	-	-
運動休閒系	11	-	-	11	-	-	-	-	-	-	-	-
運動休閒管理學士學位學程	4	-	-	4	-	-	-	-	-	-	-	-
運動休閒與健康管理系	18	-	-	18	-	-	1	-	-	1	-	-
運動休閒與餐旅管理研究所	4	-	4	-	-	-	1	-	1	-	-	-
運動事業管理系	36	-	-	36	-	-	-	-	-	-	-	-
運動保健與防護系	1	-	-	1	-	-	-	-	-	-	-	-
運動保健學系	13	-	1	12	-	-	2	-	-	2	-	-
運動科技與休閒管理學系	7	-	-	7	-	-	2	-	-	2	-	-
運動健康研究所	-	-	-	-	-	-	1	-	1	-	-	-
運動健康與休閒系	23	-	-	23	-	-	-	-	-	-	-	-
運動健康與休閒學系	9	-	-	9	-	-	2	-	-	2	-	-
運動產業管理學士學位學程	21	-	-	21	-	-	-	-	-	-	-	-
運動設施與健康管理碩士學位學程	3	-	3	-	-	-	-	-	-	-	-	-
運動管理系	53	-	-	53	-	-	4	-	-	4	-	-
運動與休閒管理系	42	-	-	42	-	-	10	-	-	10	-	-
運動與休閒管理系碩士班	7	-	7	-	-	-	3	-	3	-	-	-
運動與休閒管理科	8	-	-	-	8	-	1	-	-	-	1	-
運動與休閒學系	5	-	1	4	-	-	4	-	1	3	-	-
管理學院事業經營碩士在職專班	2	-	2	-	-	-	-	-	-	-	-	-
養生休閒管理系	5	-	-	5	-	-	-	-	-	-	-	-
體育健康與休閒研究所	2	-	2	-	-	-	-	-	-	-	-	-
體育與健康休閒學系	27	-	5	22	-	-	5	-	-	5	-	-
觀光休閒與健康系	3	-	-	3	-	-	-	-	-	-	-	-
10199 其他餐旅及民生服務細學類	105	-	9	69	10	17	42	-	1	38	1	2
生命事業管理科	8	-	-	-	8	-	-	-	-	-	-	-
生活科學系	-	-	-	-	-	-	20	-	-	20	-	-
休閒與遊憩事業管理系	11	-	-	11	-	-	3	-	-	3	-	-
時尚展演事業系	5	-	-	5	-	-	1	-	-	1	-	-
健康美容觀光科	2	-	-	-	-	2	1	-	-	-	-	1
餐飲事業系	17	-	-	17	-	-	2	-	-	2	-	-
餐飲事業科	9	-	-	-	2	7	1	-	-	-	1	-
寵物照護與美容系	2	-	-	2	-	-	1	-	-	1	-	-
寵物照護與美容科	7	-	-	-	-	7	-	-	-	-	-	-
觀光運輸學院碩士在職專班	9	-	9	-	-	-	1	-	1	-	-	-
觀光餐旅科	1	-	-	-	-	1	1	-	-	-	-	1
觀光餐旅學院原住民專班	31	-	-	31	-	-	11	-	-	11	-	-
觀光餐旅學院進修學士班	3	-	-	3	-	-	-	-	-	-	-	-
10221 職業衛生及安全細學類	25	-	3	22	-	-	6	-	-	6	-	-
消防安全進修學士學位學程	2	-	-	2	-	-	-	-	-	-	-	-
職業安全與衛生學系	6	-	1	5	-	-	1	-	-	1	-	-
職業安全衛生系	14	-	-	14	-	-	5	-	-	5	-	-

表A1-4 大專校院原住民學生及畢業生人數—按等級別與科系別分

113 學年度 SY 2024 - 2025

單位：人

	在學學生人數					上學年度畢業生人數						
	總計	博士班	碩士班	學士班	二專	五專	總計	博士	碩士	學士	二專	五專
職業安全衛生系產業安全衛生與防災碩士在職專班	1	-	1	-	-	-	-	-	-	-	-	-
職業安全衛生學系	2	-	1	1	-	-	-	-	-	-	-	-
10321 警政細學類	11	-	-	11	-	-	4	-	-	4	-	-
消防安全學士學位學程	5	-	-	5	-	-	1	-	-	1	-	-
消防系	6	-	-	6	-	-	3	-	-	3	-	-
10411 運輸管理細學類	17	-	2	15	-	-	3	-	1	2	-	-
交通管理科學系	3	-	-	3	-	-	-	-	-	-	-	-
運輸科學系	4	-	1	3	-	-	-	-	-	-	-	-
運輸管理學系	7	-	-	7	-	-	1	-	-	1	-	-
運輸與物流管理學系	1	-	1	-	-	-	1	-	1	-	-	-
運輸與物流學系	2	-	-	2	-	-	1	-	-	1	-	-
10412 航運管理細學類	52	1	2	47	-	2	9	-	1	7	-	1
海空物流與行銷管理系	-	-	-	-	-	-	1	-	-	1	-	-
海空物流與行銷管理科	-	-	-	-	-	-	1	-	-	-	-	1
航海與航運管理系	1	-	-	1	-	-	-	-	-	-	-	-
航海與航運管理系_現役軍人營區在職專班	4	-	-	4	-	-	-	-	-	-	-	-
航海與航運管理科	2	-	-	-	-	2	-	-	-	-	-	-
航運管理系	9	-	-	9	-	-	-	-	-	-	-	-
航運管理學系	36	1	2	33	-	-	7	-	1	6	-	-
10413 空運管理細學類	35	-	-	35	-	-	8	-	-	8	-	-
空運管理學系	5	-	-	5	-	-	1	-	-	1	-	-
飛行與民航人員技術系	1	-	-	1	-	-	-	-	-	-	-	-
航空服務管理系	4	-	-	4	-	-	1	-	-	1	-	-
航空運務系	2	-	-	2	-	-	-	-	-	-	-	-
航空暨運輸服務管理系	23	-	-	23	-	-	6	-	-	6	-	-
10414 航海細學類	43	-	1	36	2	4	17	-	-	15	2	-
航海系	-	-	-	-	-	-	3	-	-	3	-	-
航海科	4	-	-	-	-	4	2	-	-	-	2	-
航海與航運管理系	4	-	-	4	-	-	-	-	-	-	-	-
航海與航運管理科	2	-	-	-	2	-	-	-	-	-	-	-
航運技術系	4	-	-	4	-	-	1	-	-	1	-	-
商船學系	29	-	1	28	-	-	11	-	-	11	-	-
99999 其他細學類	894	1	4	866	-	23	4	-	1	3	-	-
人類性學研究所	3	-	3	-	-	-	-	-	-	-	-	-
不分系	833	-	-	833	-	-	-	-	-	-	-	-
不分系招生	14	-	-	14	-	-	-	-	-	-	-	-
不分系學士班	1	-	-	1	-	-	-	-	-	-	-	-
未來學院_智能示範鑄造產學攜手合作專班	1	-	-	1	-	-	-	-	-	-	-	-
生命關懷事業科	23	-	-	-	-	23	-	-	-	-	-	-
全校不分系學士學位學程	7	-	-	7	-	-	-	-	-	-	-	-
百川學士學位學程	1	-	-	1	-	-	3	-	-	3	-	-
前瞻學士學位學程	1	-	-	1	-	-	-	-	-	-	-	-
科學傳播學系	2	-	1	1	-	-	-	-	-	-	-	-
清華學院學士班	1	-	-	1	-	-	-	-	-	-	-	-
紫荊不分系學士學位學程	3	-	-	3	-	-	-	-	-	-	-	-
跨院國際博士班學位學程	1	1	-	-	-	-	-	-	-	-	-	-
管理學院國際時尚高階管理碩士在職專班	-	-	-	-	-	-	1	-	1	-	-	-

表A1-4 大專校院原住民學生及畢業生人數—按等級別與科系別分

113 學年度 SY 2024 - 2025

單位：人

	在學學生人數					上學年度畢業生人數						
	總計	博士班	碩士班	學士班	二專	五專	總計	博士	碩士	學士	二專	五專
應用科技學士學位學程	2	-	-	2	-	-	-	-	-	-	-	-
縱谷跨域書院學士學位學程	1	-	-	1	-	-	-	-	-	-	-	-

- 說明：
1. 本表資料含宗教研修學院、空大及大專進修學校。
 2. 本表係依106.9.4 分行實施之「中華民國學科標準分類(第5次修正)」歸類。

表A1-5 大專校院原住民學生及畢業生人數－按等級別與出生戶籍地分
113 學年度 SY 2024-2025

單位：人

	在學學生人數						上學年度畢業生人數					
	總計	博士班	碩士班	學士班	二專	五專	總計	博士	碩士	學士	二專	五專
總 計 Grand Total	26,922	226	2,497	19,841	797	3,561	5,054	19	473	3,860	210	492
臺灣地區 Taiwan Area	26,903	226	2,495	19,825	797	3,560	5,052	19	473	3,858	210	492
新北市 New Taipei City	2,358	10	161	1,878	40	269	405	2	32	330	8	33
臺北市 Taipei City	1,023	12	99	811	14	87	188	1	23	157	3	4
桃園市 Taoyuan City	2,786	10	170	2,199	29	378	442	-	36	360	8	38
臺中市 Taichung City	1,428	8	115	1,114	20	171	285	1	30	226	6	22
臺南市 Tainan City	441	5	34	327	6	69	69	1	15	45	-	8
高雄市 Kaohsiung City	1,855	12	159	1,381	32	271	372	1	28	301	10	32
宜蘭縣 Yilan County	922	5	93	630	17	177	147	-	18	106	2	21
新竹縣 Hsinchu County	1,041	8	99	764	15	155	224	-	16	178	6	24
苗栗縣 Miaoli County	575	5	50	433	12	75	92	-	10	66	6	10
彰化縣 Changhua County	294	-	14	245	4	31	56	1	6	45	1	3
南投縣 Nantou County	1,631	25	213	1,088	24	281	278	1	36	192	10	39
雲林縣 Yunlin County	164	-	8	128	4	24	31	-	4	22	3	2
嘉義縣 Chiayi County	295	3	44	217	4	27	40	-	7	28	4	1
屏東縣 Pingtung County	2,944	41	337	2,064	81	421	582	1	55	440	17	69
臺東縣 Taitung County	3,998	43	396	2,791	231	537	824	3	67	616	55	83
花蓮縣 Hualien County	4,543	38	455	3,284	250	516	913	6	80	667	66	94
澎湖縣 Penghu County	17	-	2	12	2	1	2	-	-	2	-	-
基隆市 Keelung City	372	-	32	282	12	46	59	-	7	46	2	4
新竹市 Hsinchu City	168	1	11	137	-	19	33	1	1	26	2	3
嘉義市 Chiayi City	48	-	3	40	-	5	10	-	2	5	1	2
金馬地區 Kinmen & Matsu	19	-	2	16	-	1	2	-	-	2	-	-
金門縣 Kinmen County	15	-	2	12	-	1	2	-	-	2	-	-
連江縣 Lienchiang County	4	-	-	4	-	-	-	-	-	-	-	-

說明：本表資料含宗教研修學院、空大及大專進修學校。

表A1-6a 大專校院原住民學生及畢業生人數－按等級別與學校所在地分
(不含宗教研修及空大進修學校)

113 學年度 SY 2024-2025

單位：人

	在學學生人數						上學年度畢業生人數					
	總計	博士班	碩士班	學士班	二專	五專	總計	博士	碩士	學士	二專	五專
總計 Grand Total	25,390	226	2,466	18,820	317	3,561	4,719	19	462	3,644	102	492
臺灣地區 Taiwan Area	25,336	226	2,462	18,770	317	3,561	4,698	19	461	3,624	102	492
新北市 New Taipei City	2,435	6	174	2,037	18	200	407	-	36	339	6	26
臺北市 Taipei City	4,083	53	399	3,227	31	373	758	6	92	598	14	48
桃園市 Taoyuan City	2,773	12	165	1,913	28	655	470	2	29	350	5	84
臺中市 Taichung City	3,226	24	363	2,734	15	90	527	3	69	436	8	11
臺南市 Tainan City	1,673	11	103	1,230	7	322	235	-	15	192	4	24
高雄市 Kaohsiung City	2,953	18	217	2,114	53	551	577	1	32	464	15	65
宜蘭縣 Yilan County	435	4	29	214	6	182	62	-	7	31	1	23
新竹縣 Hsinchu County	310	-	23	280	3	4	59	-	9	47	2	1
苗栗縣 Miaoli County	378	-	10	186	10	172	74	-	6	37	7	24
彰化縣 Changhua County	299	5	57	234	3	-	56	1	9	46	-	-
南投縣 Nantou County	389	9	49	329	2	-	77	-	7	68	1	1
雲林縣 Yunlin County	275	1	19	253	-	2	40	-	3	35	2	-
嘉義縣 Chiayi County	344	6	50	242	6	40	68	-	15	41	3	9
屏東縣 Pingtung County	2,025	9	198	1,368	50	400	479	1	29	356	12	81
臺東縣 Taitung County	823	5	155	556	67	40	166	-	30	114	11	11
花蓮縣 Hualien County	1,815	31	272	1,009	10	493	386	3	38	254	9	82
澎湖縣 Penghu County	16	-	2	14	-	-	4	-	-	4	-	-
基隆市 Keelung City	487	4	25	413	8	37	117	-	7	106	2	2
新竹市 Hsinchu City	427	27	121	279	-	-	99	2	23	74	-	-
嘉義市 Chiayi City	170	1	31	138	-	-	37	-	5	32	-	-
金馬地區 Kinmen & Matsu	54	-	4	50	-	-	21	-	1	20	-	-
金門縣 Kinmen County	54	-	4	50	-	-	21	-	1	20	-	-
連江縣 Lienchiang County	-	-	-	-	-	-	-	-	-	-	-	-

說明：本表資料不含宗教研修學院、空大及大專進修學校。

表A1-6b 大專校院原住民學生及畢業生人數－按等級別與學校所在地分
(含宗教研修及空大進修學校)

113 學年度 SY 2024-2025

單位：人

	在學學生人數						上學年度畢業生人數					
	總計	博士班	碩士班	學士班	二專	五專	總計	博士	碩士	學士	二專	五專
總計 Grand Total	26,922	226	2,497	19,841	797	3,561	5,054	19	473	3,860	210	492
臺灣地區 Taiwan Area	26,868	226	2,493	19,791	797	3,561	5,033	19	472	3,840	210	492
新北市 New Taipei City	3,592	6	174	2,824	388	200	615	-	36	470	83	26
臺北市 Taipei City	4,299	53	422	3,322	129	373	826	6	101	634	37	48
桃園市 Taoyuan City	2,776	12	168	1,913	28	655	471	2	30	350	5	84
臺中市 Taichung City	3,265	24	363	2,761	27	90	556	3	69	457	16	11
臺南市 Tainan City	1,678	11	108	1,230	7	322	236	-	16	192	4	24
高雄市 Kaohsiung City	3,065	18	217	2,226	53	551	605	1	32	492	15	65
宜蘭縣 Yilan County	435	4	29	214	6	182	62	-	7	31	1	23
新竹縣 Hsinchu County	310	-	23	280	3	4	59	-	9	47	2	1
苗栗縣 Miaoli County	378	-	10	186	10	172	74	-	6	37	7	24
彰化縣 Changhua County	299	5	57	234	3	-	56	1	9	46	-	-
南投縣 Nantou County	389	9	49	329	2	-	77	-	7	68	1	1
雲林縣 Yunlin County	275	1	19	253	-	2	40	-	3	35	2	-
嘉義縣 Chiayi County	344	6	50	242	6	40	68	-	15	41	3	9
屏東縣 Pingtung County	2,025	9	198	1,368	50	400	479	1	29	356	12	81
臺東縣 Taitung County	823	5	155	556	67	40	166	-	30	114	11	11
花蓮縣 Hualien County	1,815	31	272	1,009	10	493	386	3	38	254	9	82
澎湖縣 Penghu County	16	-	2	14	-	-	4	-	-	4	-	-
基隆市 Keelung City	487	4	25	413	8	37	117	-	7	106	2	2
新竹市 Hsinchu City	427	27	121	279	-	-	99	2	23	74	-	-
嘉義市 Chiayi City	170	1	31	138	-	-	37	-	5	32	-	-
金馬地區 Kinmen & Matsu	54	-	4	50	-	-	21	-	1	20	-	-
金門縣 Kinmen County	54	-	4	50	-	-	21	-	1	20	-	-
連江縣 Lienchiang County	-	-	-	-	-	-	-	-	-	-	-	-

說明：本表資料含宗教研修學院、空大及大專進修學校。

表A2-1 大專校院原住民學生及畢業生人數－按年級別、等級別與日夜別分
113 學年度 SY 2024-2025

單位：人

		在學學生人數									上學年度	
		總計	一年級	二年級	三年級	四年級	五年級	六年級	七年級	延修生	畢業生人數	
總計	計	26,922	6,716	5,872	5,661	5,605	975	151	37	1,905	5,054	
	日間	20,697	5,264	4,671	4,138	4,198	680	94	34	1,618	3,495	
	進修	5,126	1,103	930	1,342	1,270	194	-	-	287	1,352	
	在職	1,099	349	271	181	137	101	57	3	-	207	
	暑期	-	-	-	-	-	-	-	-	-	-	
大專校院	計	25,390	6,301	5,478	5,352	5,407	802	151	37	1,862	4,719	
	日間	20,667	5,252	4,665	4,129	4,196	680	94	34	1,617	3,477	
	進修	3,626	701	542	1,043	1,074	21	-	-	245	1,035	
	在職	1,097	348	271	180	137	101	57	3	-	207	
	暑期	-	-	-	-	-	-	-	-	-	-	
博士班	計	226	38	42	36	36	25	19	30	-	19	
	日間	226	38	42	36	36	25	19	30	-	19	
	在職	-	-	-	-	-	-	-	-	-	-	
	暑期	-	-	-	-	-	-	-	-	-	-	
碩士班	計	2,466	795	685	443	331	128	79	5	-	462	
	日間	1,369	447	414	263	194	27	22	2	-	255	
	在職	1,097	348	271	180	137	101	57	3	-	207	
	暑期	-	-	-	-	-	-	-	-	-	-	
大學四年制(或四技)	計	17,254	4,504	3,906	3,486	3,636	69	53	2	1,598	2,901	
	日間	15,201	3,935	3,466	3,074	3,191	66	53	2	1,414	2,553	
	進修	2,053	569	440	412	445	3	-	-	184	348	
	在職	-	-	-	-	-	-	-	-	-	-	
大學二年制(或二技)	計	1,565	-	-	747	743	18	-	-	57	743	
	日間	247	-	-	118	116	-	-	-	13	147	
	進修	1,318	-	-	629	627	18	-	-	44	596	
	在職	-	-	-	-	-	-	-	-	-	-	
4+X	計	1	1	-	-	-	-	-	-	-	-	
	日間	1	1	-	-	-	-	-	-	-	-	
	進修	-	-	-	-	-	-	-	-	-	-	
二專	計	317	166	120	2	2	-	-	-	27	102	
	日間	62	34	18	-	-	-	-	-	10	11	
	進修	255	132	102	2	2	-	-	-	17	91	
五專	計	3,561	797	725	638	659	562	-	-	180	492	
	日間	3,561	797	725	638	659	562	-	-	180	492	
	進修	-	-	-	-	-	-	-	-	-	-	
空大及進修學校	計	1,500	402	388	299	196	173	-	-	42	317	
	日間	-	-	-	-	-	-	-	-	-	-	
	進修	1,500	402	388	299	196	173	-	-	42	317	
學士班	計	898	204	209	177	135	173	-	-	-	146	
	日間	-	-	-	-	-	-	-	-	-	-	
	進修	898	204	209	177	135	173	-	-	-	146	
二技	計	122	-	-	59	61	-	-	-	2	63	
	日間	-	-	-	-	-	-	-	-	-	-	
	進修	122	-	-	59	61	-	-	-	2	63	
二專	計	480	198	179	63	-	-	-	-	40	108	
	日間	-	-	-	-	-	-	-	-	-	-	
	進修	480	198	179	63	-	-	-	-	40	108	
宗教研修學院	計	32	13	6	10	2	-	-	-	1	18	
	日間	30	12	6	9	2	-	-	-	1	18	
	進修	2	1	-	1	-	-	-	-	-	-	
碩士班	計	31	13	6	10	2	-	-	-	-	11	
	日間	29	12	6	9	2	-	-	-	-	11	
	進修	2	1	-	1	-	-	-	-	-	-	
大學四年制	計	1	-	-	-	-	-	-	-	1	7	
	日間	1	-	-	-	-	-	-	-	1	7	
	進修	-	-	-	-	-	-	-	-	-	-	

說明：本表資料含宗教研修學院、空大及大專進修學校。

表A2-2 大專校院原住民學生及畢業生人數－按年級別、等級別與設立別分
113 學年度 SY 2024-2025

單位：人

		在學學生人數									上學年度
		總計	一年級	二年級	三年級	四年級	五年級	六年級	七年級	延修生	畢業生人數
總計	計	26,922	6,716	5,872	5,661	5,605	975	151	37	1,905	5,054
	國立	10,852	2,815	2,585	2,273	2,015	337	84	31	712	1,890
	市立	494	141	139	92	83	17	2	-	20	99
	私立	15,576	3,760	3,148	3,296	3,507	621	65	6	1,173	3,065
大專校院	計	25,390	6,301	5,478	5,352	5,407	802	151	37	1,862	4,719
	國立	9,464	2,441	2,235	1,999	1,830	174	84	31	670	1,595
	市立	382	113	101	67	72	7	2	-	20	77
	私立	15,544	3,747	3,142	3,286	3,505	621	65	6	1,172	3,047
博士班	計	226	38	42	36	36	25	19	30	-	19
	國立	177	29	31	30	21	23	16	27	-	13
	市立	1	-	-	-	1	-	-	-	-	-
	私立	48	9	11	6	14	2	3	3	-	6
碩士班	計	2,466	795	685	443	331	128	79	5	-	462
	國立	1,542	463	381	309	238	92	55	4	-	271
	市立	61	19	20	7	6	7	2	-	-	3
	私立	863	313	284	127	87	29	22	1	-	188
大學四年制(或四技)	計	17,254	4,504	3,906	3,486	3,636	69	53	2	1,598	2,901
	國立	7,131	1,807	1,712	1,495	1,439	22	13	-	643	1,189
	市立	320	94	81	60	65	-	-	-	20	74
	私立	9,803	2,603	2,113	1,931	2,132	47	40	2	935	1,638
大學二年制(或二技)	計	1,565	-	-	747	743	18	-	-	57	743
	國立	189	-	-	100	67	5	-	-	17	70
	市立	-	-	-	-	-	-	-	-	-	-
	私立	1,376	-	-	647	676	13	-	-	40	673
4+X	計	1	1	-	-	-	-	-	-	-	-
	國立	-	-	-	-	-	-	-	-	-	-
	市立	-	-	-	-	-	-	-	-	-	-
	私立	1	1	-	-	-	-	-	-	-	-
二專	計	317	166	120	2	2	-	-	-	27	102
	國立	84	47	32	-	-	-	-	-	5	20
	市立	-	-	-	-	-	-	-	-	-	-
	私立	233	119	88	2	2	-	-	-	22	82
五專	計	3,561	797	725	638	659	562	-	-	180	492
	國立	341	95	79	65	65	32	-	-	5	32
	市立	-	-	-	-	-	-	-	-	-	-
	私立	3,220	702	646	573	594	530	-	-	175	460
空大及進修學校	計	1,500	402	388	299	196	173	-	-	42	317
	國立	1,388	374	350	274	185	163	-	-	42	295
	市立	112	28	38	25	11	10	-	-	-	22
	私立	-	-	-	-	-	-	-	-	-	-
學士班	計	898	204	209	177	135	173	-	-	-	146
	國立	786	176	171	152	124	163	-	-	-	124
	市立	112	28	38	25	11	10	-	-	-	22
	私立	-	-	-	-	-	-	-	-	-	-
二技	計	122	-	-	59	61	-	-	-	2	63
	國立	122	-	-	59	61	-	-	-	2	63
	市立	-	-	-	-	-	-	-	-	-	-
	私立	-	-	-	-	-	-	-	-	-	-
二專	計	480	198	179	63	-	-	-	-	40	108
	國立	480	198	179	63	-	-	-	-	40	108
	市立	-	-	-	-	-	-	-	-	-	-
	私立	-	-	-	-	-	-	-	-	-	-
宗教研修學院	計	32	13	6	10	2	-	-	-	1	18
	國立	-	-	-	-	-	-	-	-	-	-
	市立	-	-	-	-	-	-	-	-	-	-
	私立	32	13	6	10	2	-	-	-	1	18
碩士班	計	31	13	6	10	2	-	-	-	-	11
	國立	-	-	-	-	-	-	-	-	-	-
	市立	-	-	-	-	-	-	-	-	-	-
	私立	31	13	6	10	2	-	-	-	-	11
大學四年制	計	1	-	-	-	-	-	-	-	1	7
	國立	-	-	-	-	-	-	-	-	-	-
	市立	-	-	-	-	-	-	-	-	-	-
	私立	1	-	-	-	-	-	-	-	1	7

說明：本表資料不含宗教研修學院、空大及大專進修學校。

表A2-3 大專校院原住民學生及畢業生人數－按年級別、等級別與性別分

113 學年度 SY 2024-2025

單位：人

		在學學生人數									上學年度
		總計	一年級	二年級	三年級	四年級	五年級	六年級	七年級	延修生	畢業生人數
總計	計	26,922	6,716	5,872	5,661	5,605	975	151	37	1,905	5,054
	男	11,013	2,926	2,411	2,229	2,187	224	72	21	943	1,818
	女	15,909	3,790	3,461	3,432	3,418	751	79	16	962	3,236
大專校院	計	25,390	6,301	5,478	5,352	5,407	802	151	37	1,862	4,719
	男	10,562	2,790	2,302	2,138	2,121	181	72	21	937	1,741
	女	14,828	3,511	3,176	3,214	3,286	621	79	16	925	2,978
博士班	計	226	38	42	36	36	25	19	30	-	19
	男	128	24	23	19	19	12	12	19	-	9
	女	98	14	19	17	17	13	7	11	-	10
碩士班	計	2,466	795	685	443	331	128	79	5	-	462
	男	956	319	263	166	126	50	31	1	-	180
	女	1,510	476	422	277	205	78	48	4	-	282
大學四年制(或四技)	計	17,254	4,504	3,906	3,486	3,636	69	53	2	1,598	2,901
	男	8,364	2,240	1,856	1,636	1,677	42	29	1	883	1,275
	女	8,890	2,264	2,050	1,850	1,959	27	24	1	715	1,626
大學二年制(或二技)	計	1,565	-	-	747	743	18	-	-	57	743
	男	451	-	-	208	218	4	-	-	21	187
	女	1,114	-	-	539	525	14	-	-	36	556
4+X	計	1	1	-	-	-	-	-	-	-	-
	男	-	-	-	-	-	-	-	-	-	-
	女	1	1	-	-	-	-	-	-	-	-
二專	計	317	166	120	2	2	-	-	-	27	102
	男	130	66	53	1	1	-	-	-	9	31
	女	187	100	67	1	1	-	-	-	18	71
五專	計	3,561	797	725	638	659	562	-	-	180	492
	男	533	141	107	108	80	73	-	-	24	59
	女	3,028	656	618	530	579	489	-	-	156	433
空大及進修學校	計	1,500	402	388	299	196	173	-	-	42	317
	男	437	128	107	88	65	43	-	-	6	73
	女	1,063	274	281	211	131	130	-	-	36	244
學士班	計	898	204	209	177	135	173	-	-	-	146
	男	274	71	66	55	39	43	-	-	-	37
	女	624	133	143	122	96	130	-	-	-	109
二技	計	122	-	-	59	61	-	-	-	2	63
	男	43	-	-	17	26	-	-	-	-	21
	女	79	-	-	42	35	-	-	-	2	42
二專	計	480	198	179	63	-	-	-	-	40	108
	男	120	57	41	16	-	-	-	-	6	15
	女	360	141	138	47	-	-	-	-	34	93
宗教研修學院	計	32	13	6	10	2	-	-	-	1	18
	男	14	8	2	3	1	-	-	-	-	4
	女	18	5	4	7	1	-	-	-	1	14
碩士班	計	31	13	6	10	2	-	-	-	-	11
	男	14	8	2	3	1	-	-	-	-	3
	女	17	5	4	7	1	-	-	-	-	8
大學四年制	計	1	-	-	-	-	-	-	-	1	7
	男	-	-	-	-	-	-	-	-	-	1
	女	1	-	-	-	-	-	-	-	1	6

說明：本表資料含宗教研修學院、空大及大專進修學校。

表B1-1 高級中等學校普通科原住民學生人數－按設立別、性別與學校所在地分
113 學年度 SY 2024-2025

單位：人

	總計			國立			直轄市立			縣市立			私立		
	計	男	女	計	男	女	計	男	女	計	男	女	計	男	女
總計 Grand Total	7,549	4,075	3,474	2,641	1,417	1,224	3,136	1,612	1,524	722	431	291	1,050	615	435
臺灣地區 Taiwan Area	7,541	4,074	3,467	2,633	1,416	1,217	3,136	1,612	1,524	722	431	291	1,050	615	435
新北市 New Taipei City	818	463	355	7	3	4	692	384	308	-	-	-	119	76	43
臺北市 Taipei City	716	337	379	69	41	28	586	256	330	-	-	-	61	40	21
桃園市 Taoyuan City	1,031	553	478	106	58	48	825	432	393	-	-	-	100	63	37
臺中市 Taichung City	714	363	351	62	25	37	576	306	270	-	-	-	76	32	44
臺南市 Tainan City	186	112	74	141	89	52	18	9	9	-	-	-	27	14	13
高雄市 Kaohsiung City	671	353	318	170	89	81	439	225	214	-	-	-	62	39	23
宜蘭縣 Yilan County	245	129	116	184	86	98	-	-	-	37	29	8	24	14	10
新竹縣 Hsinchu County	138	60	78	73	29	44	-	-	-	44	18	26	21	13	8
苗栗縣 Miaoli County	106	46	60	66	25	41	-	-	-	35	19	16	5	2	3
彰化縣 Changhua County	88	48	40	59	28	31	-	-	-	26	19	7	3	1	2
南投縣 Nantou County	160	77	83	116	58	58	-	-	-	24	12	12	20	7	13
雲林縣 Yunlin County	87	56	31	34	15	19	-	-	-	38	32	6	15	9	6
嘉義縣 Chiayi County	33	20	13	13	9	4	-	-	-	15	8	7	5	3	2
屏東縣 Pingtung County	878	496	382	511	261	250	-	-	-	245	139	106	122	96	26
臺東縣 Taitung County	310	206	104	267	184	83	-	-	-	-	-	-	43	22	21
花蓮縣 Hualien County	959	548	411	577	330	247	-	-	-	91	61	30	291	157	134
澎湖縣 Penghu County	1	1	-	1	1	-	-	-	-	-	-	-	-	-	-
基隆市 Keelung City	131	67	64	42	18	24	-	-	-	86	48	38	3	1	2
新竹市 Hsinchu City	189	99	90	94	46	48	-	-	-	81	46	35	14	7	7
嘉義市 Chiayi City	80	40	40	41	21	20	-	-	-	-	-	-	39	19	20
金馬地區 Kinmen & Matsu	8	1	7	8	1	7	-	-	-	-	-	-	-	-	-
金門縣 Kinmen County	8	1	7	8	1	7	-	-	-	-	-	-	-	-	-
連江縣 Lienchiang County	-	-	-	-	-	-	-	-	-	-	-	-	-	-	-

表B1-2 高級中等學校專業群科原住民學生人數－按設立別、性別與學校所在地分
113 學年度 SY 2024-2025

單位：人

	總計			國立			直轄市立			縣市立			私立		
	計	男	女	計	男	女	計	男	女	計	男	女	計	男	女
總計 Grand Total	8,512	4,736	3,776	3,439	2,040	1,399	1,182	721	461	38	16	22	3,853	1,959	1,894
臺灣地區 Taiwan Area	8,496	4,727	3,769	3,423	2,031	1,392	1,182	721	461	38	16	22	3,853	1,959	1,894
新北市 New Taipei City	840	436	404	-	-	-	233	167	66	-	-	-	607	269	338
臺北市 Taipei City	448	235	213	18	7	11	167	102	65	-	-	-	263	126	137
桃園市 Taoyuan City	1,482	820	662	68	59	9	291	145	146	-	-	-	1,123	616	507
臺中市 Taichung City	781	408	373	40	18	22	290	185	105	-	-	-	451	205	246
臺南市 Tainan City	173	93	80	108	53	55	-	-	-	-	-	-	65	40	25
高雄市 Kaohsiung City	798	408	390	112	53	59	201	122	79	-	-	-	485	233	252
宜蘭縣 Yilan County	169	90	79	169	90	79	-	-	-	-	-	-	-	-	-
新竹縣 Hsinchu County	253	177	76	77	67	10	-	-	-	9	6	3	167	104	63
苗栗縣 Miaoli County	158	90	68	102	61	41	-	-	-	13	5	8	43	24	19
彰化縣 Changhua County	111	60	51	102	56	46	-	-	-	-	-	-	9	4	5
南投縣 Nantou County	397	221	176	292	165	127	-	-	-	-	-	-	105	56	49
雲林縣 Yunlin County	51	34	17	35	24	11	-	-	-	-	-	-	16	10	6
嘉義縣 Chiayi County	11	10	1	11	10	1	-	-	-	-	-	-	-	-	-
屏東縣 Pingtung County	512	336	176	372	270	102	-	-	-	-	-	-	140	66	74
臺東縣 Taitung County	888	525	363	760	446	314	-	-	-	-	-	-	128	79	49
花蓮縣 Hualien County	1,030	574	456	956	540	416	-	-	-	5	-	5	69	34	35
澎湖縣 Penghu County	8	6	2	8	6	2	-	-	-	-	-	-	-	-	-
基隆市 Keelung City	119	62	57	95	53	42	-	-	-	-	-	-	24	9	15
新竹市 Hsinchu City	202	105	97	48	26	22	-	-	-	11	5	6	143	74	69
嘉義市 Chiayi City	65	37	28	50	27	23	-	-	-	-	-	-	15	10	5
金馬地區 Kinmen & Matsu	16	9	7	16	9	7	-	-	-	-	-	-	-	-	-
金門縣 Kinmen County	16	9	7	16	9	7	-	-	-	-	-	-	-	-	-
連江縣 Lienchiang County	-	-	-	-	-	-	-	-	-	-	-	-	-	-	-

表B1-3 高級中等學校綜合高中學程原住民學生人數—按設立別、性別與學校所在地分
113 學年度 SY 2024-2025

單位：人

	總計			國立			直轄市立			縣市立			私立		
	計	男	女	計	男	女	計	男	女	計	男	女	計	男	女
總計 Grand Total	1,725	890	835	769	380	389	64	32	32	106	54	52	786	424	362
臺灣地區 Taiwan Area	1,721	887	834	765	377	388	64	32	32	106	54	52	786	424	362
新北市 New Taipei City	77	36	41	27	11	16	23	9	14	-	-	-	27	16	11
臺北市 Taipei City	17	12	5	-	-	-	14	9	5	-	-	-	3	3	-
桃園市 Taoyuan City	57	49	8	-	-	-	8	5	3	-	-	-	49	44	5
臺中市 Taichung City	33	24	9	-	-	-	14	6	8	-	-	-	19	18	1
臺南市 Tainan City	19	5	14	19	5	14	-	-	-	-	-	-	-	-	-
高雄市 Kaohsiung City	48	40	8	-	-	-	5	3	2	-	-	-	43	37	6
宜蘭縣 Yilan County	113	63	50	51	28	23	-	-	-	62	35	27	-	-	-
新竹縣 Hsinchu County	18	13	5	14	10	4	-	-	-	-	-	-	4	3	1
苗栗縣 Miaoli County	3	-	3	-	-	-	-	-	-	3	-	3	-	-	-
彰化縣 Changhua County	16	6	10	14	4	10	-	-	-	-	-	-	2	2	-
南投縣 Nantou County	60	32	28	60	32	28	-	-	-	-	-	-	-	-	-
雲林縣 Yunlin County	6	2	4	3	2	1	-	-	-	-	-	-	3	-	3
嘉義縣 Chiayi County	-	-	-	-	-	-	-	-	-	-	-	-	-	-	-
屏東縣 Pingtung County	91	35	56	91	35	56	-	-	-	-	-	-	-	-	-
臺東縣 Taitung County	505	265	240	468	246	222	-	-	-	37	19	18	-	-	-
花蓮縣 Hualien County	634	297	337	-	-	-	-	-	-	4	-	4	630	297	333
澎湖縣 Penghu County	-	-	-	-	-	-	-	-	-	-	-	-	-	-	-
基隆市 Keelung City	5	1	4	5	1	4	-	-	-	-	-	-	-	-	-
新竹市 Hsinchu City	9	1	8	9	1	8	-	-	-	-	-	-	-	-	-
嘉義市 Chiayi City	10	6	4	4	2	2	-	-	-	-	-	-	6	4	2
金馬地區 Kinmen & Matsu	4	3	1	4	3	1	-	-	-	-	-	-	-	-	-
金門縣 Kinmen County	-	-	-	-	-	-	-	-	-	-	-	-	-	-	-
連江縣 Lienchiang County	4	3	1	4	3	1	-	-	-	-	-	-	-	-	-

表B1-4 高級中等學校實用技能學程原住民學生人數—按設立別、性別與學校所在地分
113 學年度 SY 2024-2025

單位：人

	總計			國立			直轄市立			縣市立			私立		
	計	男	女	計	男	女	計	男	女	計	男	女	計	男	女
總計 Grand Total	990	572	418	171	101	70	40	33	7	-	-	-	779	438	341
臺灣地區 Taiwan Area	990	572	418	171	101	70	40	33	7	-	-	-	779	438	341
新北市 New Taipei City	36	20	16	-	-	-	3	3	-	-	-	-	33	17	16
臺北市 Taipei City	8	6	2	-	-	-	2	2	-	-	-	-	6	4	2
桃園市 Taoyuan City	295	175	120	6	4	2	-	-	-	-	-	-	289	171	118
臺中市 Taichung City	149	76	73	11	5	6	31	24	7	-	-	-	107	47	60
臺南市 Tainan City	38	33	5	16	15	1	-	-	-	-	-	-	22	18	4
高雄市 Kaohsiung City	117	52	65	3	3	-	4	4	-	-	-	-	110	45	65
宜蘭縣 Yilan County	51	21	30	51	21	30	-	-	-	-	-	-	-	-	-
新竹縣 Hsinchu County	81	61	20	-	-	-	-	-	-	-	-	-	81	61	20
苗栗縣 Miaoli County	29	23	6	6	5	1	-	-	-	-	-	-	23	18	5
彰化縣 Changhua County	17	10	7	7	2	5	-	-	-	-	-	-	10	8	2
南投縣 Nantou County	36	21	15	21	12	9	-	-	-	-	-	-	15	9	6
雲林縣 Yunlin County	12	10	2	3	3	-	-	-	-	-	-	-	9	7	2
嘉義縣 Chiayi County	8	5	3	-	-	-	-	-	-	-	-	-	8	5	3
屏東縣 Pingtung County	12	7	5	12	7	5	-	-	-	-	-	-	-	-	-
臺東縣 Taitung County	59	22	37	-	-	-	-	-	-	-	-	-	59	22	37
花蓮縣 Hualien County	4	1	3	4	1	3	-	-	-	-	-	-	-	-	-
澎湖縣 Penghu County	-	-	-	-	-	-	-	-	-	-	-	-	-	-	-
基隆市 Keelung City	1	1	-	1	1	-	-	-	-	-	-	-	-	-	-
新竹市 Hsinchu City	17	10	7	17	10	7	-	-	-	-	-	-	-	-	-
嘉義市 Chiayi City	20	18	2	13	12	1	-	-	-	-	-	-	7	6	1
金馬地區 Kinmen & Matsu	-	-	-	-	-	-	-	-	-	-	-	-	-	-	-
金門縣 Kinmen County	-	-	-	-	-	-	-	-	-	-	-	-	-	-	-
連江縣 Lienchiang County	-	-	-	-	-	-	-	-	-	-	-	-	-	-	-

表B1-5 高級中等學校進修部原住民學生人數－按設立別、性別與學校所在地分
113 學年度 SY 2024-2025

單位：人

	總計			國立			直轄市立			縣市立			私立		
	計	男	女	計	男	女	計	男	女	計	男	女	計	男	女
總計 Grand Total	1,312	618	694	350	205	145	95	54	41	19	4	15	848	355	493
臺灣地區 Taiwan Area	1,311	617	694	349	204	145	95	54	41	19	4	15	848	355	493
新北市 New Taipei City	111	50	61	-	-	-	35	22	13	-	-	-	76	28	48
臺北市 Taipei City	139	61	78	-	-	-	8	5	3	-	-	-	131	56	75
桃園市 Taoyuan City	146	58	88	14	12	2	11	4	7	-	-	-	121	42	79
臺中市 Taichung City	247	109	138	4	1	3	31	19	12	-	-	-	212	89	123
臺南市 Tainan City	27	18	9	19	15	4	-	-	-	-	-	-	8	3	5
高雄市 Kaohsiung City	62	22	40	6	1	5	10	4	6	-	-	-	46	17	29
宜蘭縣 Yilan County	64	36	28	46	32	14	-	-	-	18	4	14	-	-	-
新竹縣 Hsinchu County	108	54	54	4	1	3	-	-	-	-	-	-	104	53	51
苗栗縣 Miaoli County	29	9	20	14	2	12	-	-	-	-	-	-	15	7	8
彰化縣 Changhua County	12	8	4	12	8	4	-	-	-	-	-	-	-	-	-
南投縣 Nantou County	51	36	15	51	36	15	-	-	-	-	-	-	-	-	-
雲林縣 Yunlin County	4	2	2	2	1	1	-	-	-	-	-	-	2	1	1
嘉義縣 Chiayi County	4	2	2	4	2	2	-	-	-	-	-	-	-	-	-
屏東縣 Pingtung County	52	28	24	26	18	8	-	-	-	-	-	-	26	10	16
臺東縣 Taitung County	62	32	30	62	32	30	-	-	-	-	-	-	-	-	-
花蓮縣 Hualien County	146	66	80	68	31	37	-	-	-	-	-	-	78	35	43
澎湖縣 Penghu County	-	-	-	-	-	-	-	-	-	-	-	-	-	-	-
基隆市 Keelung City	7	4	3	6	4	2	-	-	-	-	-	-	1	-	1
新竹市 Hsinchu City	28	13	15	1	-	1	-	-	-	1	-	1	26	13	13
嘉義市 Chiayi City	12	9	3	10	8	2	-	-	-	-	-	-	2	1	1
金馬地區 Kinmen & Matsu	1	1	-	1	1	-	-	-	-	-	-	-	-	-	-
金門縣 Kinmen County	1	1	-	1	1	-	-	-	-	-	-	-	-	-	-
連江縣 Lienchiang County	-	-	-	-	-	-	-	-	-	-	-	-	-	-	-

表B1-6 高級中等學校原住民學生及畢業生人數－按年級別、等級別與性別分
113 學年度 SY 2024-2025

單位：人

		在學學生人數						上學年度 畢業生人數
		總計	一年級	二年級	三年級	四年級	延修生	
總 計	計	20,088	7,107	6,590	6,281	-	110	4,976
	男	10,891	3,864	3,609	3,347	-	71	2,568
	女	9,197	3,243	2,981	2,934	-	39	2,408
普通科	計	7,549	2,596	2,473	2,457	-	23	1,981
	男	4,075	1,380	1,371	1,308	-	16	1,000
	女	3,474	1,216	1,102	1,149	-	7	981
專業群科	計	8,512	3,019	2,743	2,669	-	81	2,071
	男	4,736	1,692	1,524	1,468	-	52	1,108
	女	3,776	1,327	1,219	1,201	-	29	963
綜合高中	計	1,725	644	574	504	-	3	390
	男	890	336	288	265	-	1	201
	女	835	308	286	239	-	2	189
實用技能學程	計	990	322	370	295	-	3	210
	男	572	190	226	154	-	2	116
	女	418	132	144	141	-	1	94
進修部	計	1,312	526	430	356	-	-	324
	男	618	266	200	152	-	-	143
	女	694	260	230	204	-	-	181

表B1-7 高級中等學校原住民學生及畢業生人數－按年級別與校別分
113 學年度 SY 2024-2025

單位：人

	在學學生人數						上學年度
	總計	一年級	二年級	三年級	四年級	延修生	畢業生人數
總計	20,088	7,107	6,590	6,281	-	110	4,976
400144 國立臺灣戲曲學院	18	6	2	10	-	-	6
140222 國立臺東專科學校	365	138	118	90	-	19	63
010301 國立華僑高級中等學校	34	13	11	10	-	-	8
011301 私立淡江高中	28	10	7	11	-	-	7
011302 私立康橋高中	1	-	-	1	-	-	1
011306 私立金陵女中	3	-	2	1	-	-	-
011307 新北市裕德高級中等學校	1	-	-	1	-	-	-
011309 財團法人南山高中	7	2	4	1	-	-	4
011310 財團法人恆毅高中	8	1	6	1	-	-	1
011311 私立聖心女中	2	1	-	1	-	-	-
011312 私立崇義高中	36	13	12	11	-	-	16
011315 私立東海高中	13	5	5	3	-	-	4
011316 私立格致高中	2	1	1	-	-	-	-
011317 私立醒吾高中	61	19	19	22	-	1	13
011322 財團法人崇光女中	5	2	-	3	-	-	2
011323 私立光仁高中	3	2	-	1	-	-	-
011324 私立竹林高中	9	3	2	4	-	-	1
011325 私立及人高中	5	4	-	1	-	-	1
011329 財團法人辭修高中	4	1	2	1	-	-	-
011330 私立林口康橋高中	-	-	-	-	-	-	1
011399 私立時雨高中	7	2	3	2	-	-	3
013303 市立泰山高中	61	23	17	17	-	4	5
013304 市立板橋高中	43	16	16	11	-	-	9
013335 市立新店高中	38	12	16	10	-	-	10
013336 市立中和高中	16	4	8	4	-	-	1
013337 市立新莊高中	30	14	8	8	-	-	5
013338 市立新北高中	27	11	9	7	-	-	8
013339 市立林口高中	34	14	8	12	-	-	6
014302 市立海山高中	17	5	6	6	-	-	7
014311 市立三重高中	19	7	6	6	-	-	2
014315 市立永平高中	19	6	7	6	-	-	1
014322 市立樹林高中	96	34	30	32	-	-	12
014326 市立明德高中	61	14	24	23	-	-	17
014332 市立秀峰高中	37	13	16	8	-	-	4
014338 市立金山高中	23	6	8	9	-	-	8
014343 市立安康高中	24	9	10	5	-	-	11
014347 市立雙溪高中	10	6	3	1	-	-	1
014348 市立石碇高中	2	-	1	1	-	-	-
014353 市立丹鳳高中	25	12	6	7	-	-	6
014356 市立清水高中	29	8	11	10	-	-	3
014357 市立三民高中	25	8	11	6	-	-	6
014362 市立錦和高中	20	7	5	8	-	-	4
014363 市立光復高中	8	3	3	2	-	-	2
014364 市立竹圍高中	26	12	5	9	-	-	7
014381 市立北大高級中學	15	4	5	6	-	-	3
020301 國立蘭陽女中	58	23	17	18	-	-	20
020302 國立宜蘭高中	59	16	22	21	-	-	16
020308 國立羅東高中	48	15	16	17	-	-	20
021301 私立慧燈高中	21	7	13	1	-	-	6
021310 私立中道高中	3	1	1	1	-	-	-
024322 縣立南澳高中	117	61	27	29	-	-	35

表B1-7 高級中等學校原住民學生及畢業生人數－按年級別與校別分
113 學年度 SY 2024-2025

單位：人

	在學學生人數						上學年度
	總計	一年級	二年級	三年級	四年級	延修生	畢業生人數
024325 縣立慈心華德福實中	-	-	-	-	-	-	3
030305 國立中央大學附屬中壢高中	59	24	19	16	-	-	9
031309 桃園市育達高中	230	87	81	62	-	-	51
031310 私立六和高中	10	4	4	2	-	-	3
031311 桃園市復旦高中	9	1	8	-	-	-	1
031312 桃園市治平高中	176	61	65	50	-	-	54
031313 桃園市振聲高中	77	24	31	22	-	-	22
031317 私立光啟高中	26	10	7	9	-	-	12
031318 桃園市啟英高中	295	114	96	85	-	-	55
031319 桃園市清華高中	23	6	8	9	-	-	13
031320 桃園市新興高中	184	80	44	60	-	-	51
031323 私立至善高中	75	32	24	19	-	-	12
031324 桃園市大興高中	92	37	28	27	-	-	44
031326 私立大華高中	5	2	-	3	-	-	4
033302 市立龍潭高中	67	27	16	23	-	1	14
033304 市立桃園高中	74	25	20	29	-	-	23
033306 市立武陵高中	77	26	24	27	-	-	17
033316 市立楊梅高中	53	12	17	24	-	-	10
033325 市立陽明高中	66	24	24	18	-	-	19
033327 市立內壢高中	64	21	23	20	-	-	19
034306 市立南崁高中	73	22	21	30	-	-	15
034312 市立大溪高中	73	25	26	21	-	1	14
034314 市立壽山高中	101	33	31	36	-	1	24
034319 市立平鎮高中	98	34	36	28	-	-	35
034332 市立觀音高中	37	11	19	7	-	-	9
034335 市立新屋高級中等學校	22	4	8	8	-	2	4
034347 市立永豐高中	62	17	26	18	-	1	20
034348 市立羅浮高中	96	34	29	31	-	2	27
034399 市立大園國際高中	59	21	21	17	-	-	8
040302 國立竹東高中	45	15	14	16	-	-	11
040304 國立關西高中	36	13	11	12	-	-	13
040308 國立竹北高中	37	13	11	13	-	-	11
041303 私立義民高中	23	7	13	3	-	-	3
041305 私立忠信高中	5	2	3	-	-	-	1
041306 私立東泰高中	263	99	84	80	-	-	59
041307 私立仰德高中	68	24	21	23	-	-	12
044311 縣立六家高級中學	27	8	11	8	-	-	6
044320 縣立湖口高中	26	12	8	6	-	-	7
050303 國立苗栗高中	35	14	14	7	-	-	4
050310 國立竹南高中	28	14	7	7	-	-	6
050314 國立卓蘭高中	10	7	2	1	-	-	3
050315 國立苑裡高中	4	3	-	1	-	-	-
051302 私立君毅高中	31	6	14	11	-	-	8
051306 私立建臺高中	3	-	2	1	-	-	2
054308 縣立三義高中	10	4	2	4	-	-	1
054309 縣立苑裡高中	18	11	4	3	-	-	3
054317 縣立興華高中	19	5	7	7	-	-	2
054333 縣立大同高中	4	1	-	3	-	-	-
060322 國立興大附中	40	12	14	14	-	-	9
060323 國立中科實驗高級中學	12	4	3	5	-	-	5
061306 私立明台高中	43	22	13	8	-	-	8
061309 私立致用高中	26	10	7	9	-	-	4

表B1-7 高級中等學校原住民學生及畢業生人數－按年級別與校別分
113 學年度 SY 2024-2025

單位：人

	在學學生人數						上學年度
	總計	一年級	二年級	三年級	四年級	延修生	畢業生人數
061310 私立大明高中	8	1	2	5	-	-	4
061311 私立嘉陽高中	19	6	4	9	-	-	14
061313 私立明道高中	36	18	8	10	-	-	10
061314 私立僑泰高中	112	47	34	31	-	-	24
061315 私立華盛頓高中	2	1	1	-	-	-	3
061316 私立青年高中	99	38	30	31	-	-	40
061317 私立弘文高中	7	3	1	3	-	-	2
061318 私立立人高中	7	2	4	1	-	-	1
061319 私立玉山高中	160	37	59	50	-	14	31
061321 私立慈明高中	81	39	26	14	-	2	6
063303 市立大甲高中	24	7	10	7	-	-	7
063305 市立清水高中	33	8	12	13	-	-	10
063312 市立豐原高中	33	15	8	10	-	-	10
064308 市立后綜高中	19	5	7	7	-	-	2
064324 市立大里高中	33	13	8	12	-	-	7
064328 市立新社高中	24	10	9	4	-	1	4
064336 市立長億高中	19	6	6	7	-	-	8
064342 市立中港高中	24	9	4	11	-	-	3
064350 市立龍津高中	19	8	4	7	-	-	4
064406 市立神岡高工	14	7	5	2	-	-	2
070301 國立彰化女中	14	1	7	6	-	-	4
070304 國立員林高中	20	9	7	3	-	1	5
070307 國立彰化高中	9	-	3	6	-	-	3
070316 國立鹿港高中	6	1	2	3	-	-	2
070319 國立溪湖高中	11	4	5	2	-	-	5
071311 私立精誠高中	3	1	1	1	-	-	-
071317 彰化縣文興高中	2	2	-	-	-	-	1
071318 財團法人正德高中	1	-	1	-	-	-	-
074308 縣立彰化藝術高中	16	8	4	4	-	-	-
074313 縣立二林高中	-	-	-	-	-	-	1
074323 縣立和美高中	5	-	3	2	-	-	-
074328 縣立田中高中	1	-	1	-	-	-	2
074339 縣立成功高中	4	1	-	3	-	-	1
080302 國立南投高中	37	17	7	13	-	-	11
080305 國立中興高中	54	23	18	13	-	-	12
080307 國立竹山高中	16	7	6	3	-	-	3
080308 國立暨大附中	113	31	36	41	-	5	17
081311 私立五育高中	68	18	26	24	-	-	21
081312 私立三育高中	28	9	9	10	-	-	12
081314 私立普台高中	3	1	1	1	-	-	2
084309 縣立旭光高中	24	4	9	11	-	-	8
090305 國立斗六高中	12	2	8	2	-	-	3
090306 國立北港高中	6	2	1	3	-	-	3
090315 國立虎尾高中	16	6	7	3	-	-	2
091307 私立永年高中	3	-	2	1	-	-	-
091308 私立正心高中	5	1	2	2	-	-	-
091311 私立文生高中	2	1	-	1	-	-	-
091312 私立巨人高中	3	2	-	1	-	-	1
091316 私立揚子高中	2	1	1	-	-	-	2
091318 財團法人義峰高中	20	10	3	7	-	-	8
091319 私立福智高中	3	2	-	1	-	-	-
094301 縣立斗南高中	9	3	4	2	-	-	-

表B1-7 高級中等學校原住民學生及畢業生人數－按年級別與校別分

113 學年度 SY 2024-2025

單位：人

	在學學生人數						上學年度
	總計	一年級	二年級	三年級	四年級	延修生	畢業生人數
094307 縣立麥寮高中	29	7	9	13	-	-	11
094326 縣立蔦松藝術高中	-	-	-	-	-	-	1
100301 國立東石高中	15	9	4	2	-	-	4
100302 國立新港藝術高中	2	2	-	-	-	-	2
100303 國立嘉科實驗高中	1	1	-	-	-	-	-
101304 私立協同高中	5	2	3	-	-	-	1
104319 縣立竹崎高中	9	3	3	3	-	-	-
104326 縣立永慶高中	6	2	1	3	-	-	2
110302 國立新豐高中	14	2	4	8	-	-	4
110308 國立臺南大學附中	15	8	3	4	-	-	3
110311 國立北門高中	12	1	5	6	-	-	5
110312 國立新營高中	14	8	2	4	-	-	1
110314 國立後壁高中	7	3	3	1	-	-	1
110315 國立善化高中	25	11	6	8	-	-	5
110317 國立新化高中	3	-	2	1	-	-	-
110328 國立南科國際實驗高中	5	3	1	1	-	-	-
111313 私立南光高中	2	1	1	-	-	-	2
111320 私立港明高中	4	1	1	2	-	-	1
111321 臺南市興國高中	3	1	-	2	-	-	1
111322 私立明達高中	1	-	-	1	-	-	-
111323 私立黎明高中	1	-	-	1	-	-	-
114306 市立大灣高中	8	2	2	4	-	-	1
114307 市立永仁高中	3	2	-	1	-	-	2
120303 國立鳳山高中	43	15	14	14	-	-	8
120304 國立岡山高中	20	8	7	5	-	-	5
120311 國立旗美高中	41	11	12	18	-	-	6
120319 國立鳳新高中	46	14	15	15	-	2	8
121302 光禾華德福實驗學校	1	1	-	-	-	-	-
121306 財團法人新光高中	11	4	6	1	-	-	1
121307 財團法人普門中學	42	14	15	13	-	-	11
121318 私立正義高中	1	1	-	-	-	-	1
124302 市立文山高中	16	6	5	5	-	-	4
124311 市立林園高中	13	5	3	5	-	-	1
124313 市立仁武高中	8	6	-	2	-	-	2
124322 市立路竹高中	8	4	3	1	-	-	1
124333 市立六龜高中	28	9	13	6	-	-	8
124340 市立福誠高中	15	6	2	7	-	-	1
130302 國立屏東女中	104	37	36	31	-	-	38
130305 國立屏東高中	119	39	41	39	-	-	42
130306 國立潮州高中	164	58	50	56	-	-	35
130307 國立屏科實驗高中	2	2	-	-	-	-	-
130322 國立屏北高中	191	51	61	79	-	-	63
131307 財團法人屏榮高中	126	40	48	38	-	-	47
131308 私立陸興高中	7	1	-	6	-	-	-
131311 私立美和高中	78	30	24	24	-	-	26
134304 縣立大同高中	35	9	10	16	-	-	8
134321 縣立枋寮高中	68	21	20	27	-	-	23
134324 縣立東港高中	9	1	5	3	-	-	2
134334 縣立來義高中	133	43	38	52	-	-	31
140301 國立臺東大學附屬體育高中	178	68	65	45	-	-	50
140302 國立臺東女中	213	67	79	67	-	-	66
140303 國立臺東高中	285	119	77	89	-	-	84

表B1-7 高級中等學校原住民學生及畢業生人數－按年級別與校別分

113 學年度 SY 2024-2025

單位：人

	在學學生人數						上學年度
	總計	一年級	二年級	三年級	四年級	延修生	畢業生人數
141301 臺東縣均一高中	39	15	12	12	-	-	5
141307 私立育仁高中	4	-	1	3	-	-	4
144322 縣立蘭嶼高中	37	11	15	11	-	-	10
150302 國立花蓮女中	212	75	69	68	-	-	65
150303 國立花蓮高中	261	83	87	91	-	-	75
150309 國立玉里高中	217	77	67	69	-	4	64
151306 私立海星高中	428	185	126	117	-	-	79
151307 私立四維高中	437	173	153	111	-	-	89
151312 財團法人慈濟大學附中	56	22	22	12	-	-	12
151G91 私立正德高中進校	1	-	-	1	-	-	-
154301 花蓮縣立體育高中	91	33	25	33	-	-	37
154399 縣立南平中學	9	4	5	-	-	-	1
160302 國立馬公高中	4	1	3	-	-	-	1
170301 國立基隆女中	21	11	7	3	-	-	1
170302 國立基隆高中	11	2	5	4	-	-	-
171306 私立二信高中	14	5	5	4	-	-	7
171308 輔大聖心高中	2	-	2	-	-	-	-
173304 市立中山高中	11	3	4	4	-	-	-
173306 市立安樂高中	10	5	2	3	-	-	-
173307 市立暖暖高中	10	6	1	3	-	-	3
173314 市立八斗高中	55	16	18	21	-	-	23
180301 國立科學工業園區實驗高中	11	3	4	4	-	-	3
180302 國立新竹女中	42	17	14	11	-	-	15
180309 國立新竹高中	41	13	13	15	-	-	7
181305 私立光復高中	145	47	46	51	-	1	35
181306 私立曙光女中	11	-	6	5	-	-	1
181307 私立磐石高中	18	9	4	5	-	-	1
181308 私立世界高中	9	5	1	3	-	-	2
183306 市立成德高中	45	15	13	17	-	-	12
183307 市立香山高中	27	9	10	8	-	-	7
183313 市立建功高中	21	7	7	7	-	-	8
191301 私立東大附中	9	1	6	2	-	-	1
191302 私立蕨格高中	2	-	1	1	-	-	3
191305 私立新民高中	109	50	22	36	-	1	28
191308 私立宜寧高中	23	9	6	8	-	-	2
191309 私立明德高中	31	15	6	10	-	-	12
191311 私立衛道高中	8	1	5	2	-	-	-
191313 私立曉明女中	11	2	5	4	-	-	2
191314 私立嶺東高中	71	30	23	18	-	-	9
193301 市立臺中女中	51	19	14	18	-	-	14
193302 市立臺中一中	72	20	22	23	-	7	14
193303 市立忠明高中	23	10	6	7	-	-	6
193313 市立西苑高中	38	14	10	14	-	-	9
193315 市立東山高中	30	3	10	17	-	-	12
193316 市立惠文高中	34	12	11	11	-	-	10
194303 市立臺中二中	67	27	22	18	-	-	18
194315 市立文華高中	52	19	17	16	-	-	14
200302 國立嘉義女中	19	4	9	6	-	-	3
200303 國立嘉義高中	24	7	6	11	-	-	6
201304 私立興華高中	5	-	3	2	-	-	-
201310 私立嘉華高中	6	2	3	1	-	-	5
201312 私立輔仁高中	22	7	6	9	-	-	9

表B1-7 高級中等學校原住民學生及畢業生人數－按年級別與校別分

113 學年度 SY 2024-2025

單位：人

	在學學生人數						上學年度
	總計	一年級	二年級	三年級	四年級	延修生	畢業生人數
201313 私立宏仁女中	9	3	3	3	-	-	2
201314 私立立仁高中	6	3	2	1	-	-	4
210303 國立臺南二中	21	8	5	8	-	-	3
210305 國立臺南一中	26	9	10	7	-	-	9
210306 國立臺南女中	21	9	9	2	-	1	6
210309 國立家齊高中	16	3	9	4	-	-	4
211301 私立長榮高中	9	2	1	6	-	-	1
211302 私立長榮女中	8	3	2	3	-	-	1
211304 財團法人聖功女中	4	1	2	1	-	-	-
211310 臺南市光華高中	10	3	3	4	-	-	2
211314 私立六信高中	6	1	2	3	-	-	2
211315 私立瀛海高中	1	1	-	-	-	-	1
211317 私立崑山中學	1	-	-	1	-	-	1
211318 私立德光高中	4	1	-	3	-	-	1
211320 財團法人慈濟高中	1	-	-	1	-	-	-
213303 市立南寧高中	4	2	-	2	-	-	1
213316 市立土城高中	3	2	-	1	-	-	-
313301 市立西松高中	9	3	4	2	-	-	3
313302 市立中崙高中	8	1	4	3	-	-	3
321399 臺北市私立協和祐德高級中學	11	2	5	4	-	-	1
323301 市立松山高中	27	11	8	8	-	-	10
323302 市立永春高中	12	3	3	6	-	-	2
330301 國立師大附中	59	20	16	23	-	-	17
331301 私立延平中學	3	1	2	-	-	-	-
331302 私立金甌女中	10	2	4	4	-	-	4
333301 市立和平高中	18	8	6	4	-	-	5
341302 私立大同高中	6	2	3	1	-	-	1
343301 市立中山女中	40	17	7	16	-	-	9
343302 市立大同高中	13	3	6	4	-	-	6
343303 市立大直高中	4	1	1	2	-	-	-
351301 私立強恕中學	43	17	14	12	-	-	10
353301 市立建國中學	52	14	19	19	-	-	22
353302 市立成功中學	20	7	9	4	-	-	7
353303 市立北一女中	59	19	15	25	-	-	20
361301 私立靜修高中	3	2	-	1	-	-	1
363301 市立明倫高中	21	9	7	5	-	-	6
363302 市立成淵高中	15	6	4	5	-	-	5
373301 市立華江高中	19	6	7	6	-	-	8
373302 市立大理高中	29	8	9	12	-	-	2
380301 國立政大附中	10	5	3	2	-	-	-
381301 私立東山高中	2	-	2	-	-	-	3
381302 私立滬江高中	7	1	4	2	-	-	2
381303 私立大誠高中	14	-	6	8	-	-	9
381304 私立再興中學	2	-	2	-	-	-	2
381305 私立景文高中	8	3	2	3	-	-	2
381306 臺北市靜心高中	1	1	-	-	-	-	-
383301 市立景美女中	34	10	13	11	-	-	8
383302 市立萬芳高中	12	3	6	3	-	-	5
383303 市立數位實驗高中	1	-	-	1	-	-	-
393301 市立南港高中	18	5	6	7	-	-	5
393302 市立育成高中	15	5	5	5	-	-	5
401303 私立達人女中	1	1	-	-	-	-	-

表B1-7 高級中等學校原住民學生及畢業生人數－按年級別與校別分
113 學年度 SY 2024-2025

單位：人

	在學學生人數						上學年度
	總計	一年級	二年級	三年級	四年級	延修生	畢業生人數
403301 市立內湖高中	24	7	11	6	-	-	12
403302 市立麗山高中	11	3	4	4	-	-	2
403303 市立南湖高中	21	10	7	4	-	-	4
411301 私立泰北高中	17	4	6	7	-	-	7
411303 私立華興中學	1	1	-	-	-	-	1
413301 市立陽明高中	18	5	5	8	-	-	5
413302 市立百齡高中	8	-	6	2	-	-	-
421301 私立薇閣高中	2	1	1	-	-	-	-
421302 私立十信高中	-	-	-	-	-	-	1
421303 臺北市私立奎山實驗高級中學	1	1	-	-	-	-	-
423301 市立復興高中	30	8	10	12	-	-	3
423302 市立中正高中	32	7	14	11	-	-	6
521301 私立明誠中學	-	-	-	-	-	-	1
521303 私立大榮高中	19	5	7	7	-	-	3
523301 市立鼓山高中	11	2	3	6	-	-	6
533301 市立左營高中	20	8	4	8	-	-	6
533302 市立新莊高中	33	11	9	13	-	-	5
540301 國立中山大學附屬國光高中	13	5	3	5	-	-	4
543301 市立中山高中	24	8	9	7	-	-	8
543302 市立楠梓高中	14	5	6	3	-	-	3
551301 私立立志高中	17	7	7	3	-	-	6
553301 市立高雄中學	68	12	31	25	-	-	12
553302 市立三民高中	17	6	8	3	-	-	6
563301 市立新興高中	12	4	3	5	-	-	3
573301 市立高雄女中	53	17	18	18	-	-	16
580301 國立高師大附中	29	10	10	9	-	-	8
581301 私立復華高中	3	-	1	2	-	-	-
581302 天主教道明中學	12	7	2	3	-	-	1
583301 市立中正高中	15	4	5	6	-	-	4
593301 市立前鎮高中	35	12	16	7	-	-	3
593302 市立瑞祥高中	14	3	7	4	-	-	4
613301 市立小港高中	22	9	6	7	-	-	3
710301 國立金門高中	8	4	2	2	-	-	1
720301 國立馬祖高中	4	1	2	1	-	-	1
011405 私立樹人家商	119	36	39	44	-	-	27
011407 私立復興商工	61	24	20	17	-	-	12
011408 私立南強工商	32	-	13	19	-	-	14
011413 私立穀保家商	75	35	24	16	-	-	19
011420 私立智光商工	19	9	3	7	-	-	4
011421 私立清傳高商	-	-	-	-	-	-	2
011426 私立能仁家商	87	31	31	25	-	-	18
011427 私立豫章工商	12	2	3	7	-	-	5
011431 私立莊敬工家	220	84	74	62	-	-	62
011432 私立中華商海	14	4	9	1	-	-	9
013402 市立瑞芳高工	41	20	9	12	-	-	11
013430 市立三重商工	45	17	11	17	-	-	15
013433 市立新北高工	80	20	30	30	-	-	10
013434 市立淡水商工	26	6	13	7	-	-	6
014439 市立鶯歌工商	75	29	27	19	-	-	12
014468 市立樟樹國際實中	14	3	5	6	-	-	1
020403 國立宜蘭高商	57	23	20	14	-	-	7
020404 國立羅東高商	123	41	46	36	-	-	20

表B1-7 高級中等學校原住民學生及畢業生人數－按年級別與校別分

113 學年度 SY 2024-2025

單位：人

	在學學生人數						上學年度
	總計	一年級	二年級	三年級	四年級	延修生	畢業生人數
020405 國立蘇澳海事	32	11	13	8	-	-	6
020407 國立羅東高工	80	33	24	23	-	-	13
020409 國立頭城家商	44	20	13	10	-	1	1
030403 國立北科大附屬桃園農工	135	48	37	50	-	-	26
031414 私立成功工商	95	36	32	26	-	1	17
031415 私立方曙商工	4	2	-	2	-	-	-
031421 私立永平工商	380	88	141	151	-	-	64
033407 市立中壢高商	65	18	22	25	-	-	20
033408 市立中壢家商	48	19	15	14	-	-	12
041401 私立內思高工	18	10	6	2	-	-	11
050401 國立大湖農工	38	15	15	8	-	-	9
050404 國立苗栗農工	46	20	16	9	-	1	6
050407 國立苗栗高商	27	17	5	5	-	-	3
051408 私立中興商工	51	17	16	18	-	-	10
051411 私立育民工家	-	-	-	-	-	-	4
051413 私立龍德家商	1	1	-	-	-	-	-
063401 市立豐原高商	43	17	14	12	-	-	13
063402 市立大甲高工	35	9	12	13	-	1	6
063404 市立東勢高工	49	17	17	15	-	-	11
063407 市立沙鹿高工	57	23	14	20	-	-	11
063408 市立霧峰農工	23	5	7	11	-	-	8
070401 國立彰師附工	23	8	5	9	-	1	5
070402 國立永靖高工	8	4	1	3	-	-	-
070403 國立二林工商	9	4	1	4	-	-	4
070405 國立秀水高工	17	3	5	9	-	-	6
070406 國立彰化高商	13	5	6	2	-	-	5
070408 國立員林農工	20	7	9	4	-	-	2
070409 國立員林崇實高工	10	2	3	5	-	-	2
070410 國立員林家商	13	5	7	1	-	-	5
070415 國立北斗家商	13	3	4	6	-	-	6
071414 私立達德商工	18	7	4	7	-	-	2
080401 國立仁愛高農	110	33	34	42	-	1	20
080403 國立埔里高工	89	39	26	20	-	4	22
080404 國立南投高商	12	6	4	2	-	-	2
080406 國立草屯商工	22	10	6	6	-	-	7
080410 國立水里商工	87	25	38	21	-	3	18
081409 私立同德家商	41	19	13	9	-	-	11
090401 國立虎尾農工	12	4	5	3	-	-	1
090402 國立西螺農工	12	1	7	4	-	-	6
090403 國立斗六家商	8	1	4	3	-	-	5
090404 國立北港農工	5	3	2	-	-	-	1
090413 國立土庫商工	6	1	3	2	-	-	1
091410 私立大成商工	1	-	-	1	-	-	1
091414 私立大德工商	6	1	2	3	-	-	9
100402 國立民雄農工	10	-	3	7	-	-	4
101406 私立萬能工商	8	3	4	1	-	-	4
110401 國立新化高工	9	5	2	2	-	-	2
110403 國立白河商工	22	4	6	12	-	-	1
110404 國立北門農工	4	1	1	2	-	-	-
110405 國立曾文家商	6	2	1	3	-	-	2
110406 國立新營高工	2	1	1	-	-	-	-
110407 國立玉井工商	2	1	1	-	-	-	-

表B1-7 高級中等學校原住民學生及畢業生人數－按年級別與校別分
113 學年度 SY 2024-2025

單位：人

	在學學生人數						上學年度
	總計	一年級	二年級	三年級	四年級	延修生	畢業生人數
110409 國立臺南高工	36	17	8	11	-	-	6
110410 國立曾文農工	8	1	3	3	-	1	2
111419 私立陽明工商	7	2	2	3	-	-	-
111427 私立育德工家	7	3	1	3	-	-	3
120401 國立旗山農工	23	3	10	10	-	-	7
120402 國立岡山農工	25	10	7	8	-	-	6
120409 國立鳳山商工	43	17	14	12	-	-	7
121405 私立中山工商	193	72	63	58	-	-	71
121410 私立旗美商工	8	3	2	3	-	-	1
121413 私立高英工商	86	35	31	20	-	-	18
121415 私立華德工家	1	-	-	1	-	-	1
121417 私立高苑工商	80	23	30	27	-	-	9
130401 國立內埔農工	170	57	56	56	-	1	27
130403 國立屏東高工	108	36	36	36	-	-	17
130404 國立佳冬高農	53	16	24	13	-	-	10
130410 國立東港海事	14	5	5	4	-	-	-
130417 國立恆春工商	87	32	22	32	-	1	17
131409 私立民生家商	77	33	22	22	-	-	23
131418 私立日新工商	-	-	-	-	-	-	5
140404 國立關山工商	116	35	50	31	-	-	29
140405 國立臺東高商	341	135	96	107	-	3	73
140408 國立成功商水	59	19	16	24	-	-	19
141406 私立公東高工	187	50	73	64	-	-	53
150401 國立花蓮高農	268	90	87	87	-	4	87
150404 國立花蓮高工	265	96	73	93	-	3	89
150405 國立花蓮高商	260	85	105	66	-	4	65
150411 國立光復商工	122	40	29	51	-	2	35
151410 花蓮縣上騰工商	146	59	51	36	-	-	22
160401 國立澎湖海事水產	5	4	1	-	-	-	-
170403 國立基隆海事	52	17	20	15	-	-	9
170404 國立基隆商工	65	21	17	27	-	-	14
171405 私立光隆家商	9	-	4	5	-	-	5
171407 私立培德工家	3	-	1	2	-	-	3
180403 國立新竹高商	39	12	15	11	-	1	7
180404 國立新竹高工	36	11	15	10	-	-	7
190406 國立興大附農	65	24	22	19	-	-	17
191412 財團法人光華高工	1	1	-	-	-	-	1
193404 市立臺中家商	59	20	22	16	-	1	10
193407 市立臺中高工	67	22	26	19	-	-	26
200401 國立華南高商	8	6	-	2	-	-	1
200405 國立嘉義高工	46	12	15	15	-	4	9
200406 國立嘉義高商	12	6	5	1	-	-	7
200407 國立嘉義家職	9	5	4	-	-	-	3
201408 私立東吳工家	21	8	5	8	-	-	9
210408 國立臺南高商	25	7	9	8	-	1	-
210416 國立臺南海事	10	5	3	2	-	-	3
211407 私立南英商工	40	15	10	15	-	-	11
211412 私立亞洲餐旅	4	2	2	-	-	-	-
211419 私立慈幼工商	9	6	1	2	-	-	6
311401 私立育達家商	59	23	20	16	-	-	9
323401 市立松山家商	31	10	8	13	-	-	3
323402 市立松山工農	24	6	9	9	-	-	4

表B1-7 高級中等學校原住民學生及畢業生人數－按年級別與校別分
113 學年度 SY 2024-2025

單位：人

	在學學生人數						上學年度
	總計	一年級	二年級	三年級	四年級	延修生	畢業生人數
331402 私立東方工商	6	3	3	-	-	-	1
331403 私立喬治工商	15	9	3	3	-	-	8
331404 私立開平餐飲	9	6	1	2	-	-	2
333401 市立大安高工	45	17	13	15	-	-	10
341402 私立稻江護家	23	8	9	6	-	-	8
351402 私立開南高中	12	7	2	3	-	-	5
361401 私立稻江高商	65	15	28	22	-	-	19
383401 市立木柵高工	20	5	6	9	-	-	7
393401 市立南港高工	26	9	8	9	-	-	12
403401 市立內湖高工	24	8	6	10	-	-	5
411401 私立華岡藝校	55	17	22	16	-	-	15
413401 市立士林高商	37	13	16	8	-	-	13
421404 私立惇敘工商	7	3	-	4	-	-	3
521401 私立中華藝校	31	13	10	8	-	-	17
533401 市立海青工商	39	18	9	12	-	-	16
533402 市立三民家商	49	13	18	18	-	-	16
551402 私立樹德家商	186	91	53	42	-	-	36
553401 市立高雄高工	52	22	17	13	-	-	13
563401 市立高雄高商	33	11	13	9	-	-	5
581402 私立三信家商	55	23	12	20	-	-	8
593401 市立中正高工	59	26	18	15	-	-	8
610405 國立高餐大附屬餐旅中學	8	3	3	2	-	-	3
710401 國立金門農工	17	5	7	5	-	-	5
351B09 私立南華高中進修學校	25	9	11	5	-	-	7
361B09 私立志仁中學進修學校	56	14	19	23	-	-	15
011C71 私立光華高商進修學校	28	8	10	10	-	-	4
070F01 國立和美實驗學校	8	3	3	2	-	-	2
543F01 市立楠梓特殊學校	1	1	-	-	-	-	-
031G91 私立宏德高商進修學校	1	-	1	-	-	-	-
04C301 誠正中學	50	30	17	3	-	-	1
07C301 勵志中學	-	-	-	-	-	-	1

表B1-8 高級中等學校原住民學生及畢業生人數—按等級別、族籍別與性別分

113 學年度 SY 2024-2025

單位：人

		在學學生人數						上學年度畢業生人數					
		總計	普通科	專業群 科	綜合 高中	實用技 能學程	進修部	總計	普通科	專業群 科	綜合 高中	實用技 能學程	進修部
總 計	計	20,088	7,549	8,512	1,725	990	1,312	4,976	1,981	2,071	390	210	324
	男	10,891	4,075	4,736	890	572	618	2,568	1,000	1,108	201	116	143
	女	9,197	3,474	3,776	835	418	694	2,408	981	963	189	94	181
阿美族	計	7,253	2,527	3,340	627	330	429	1,812	684	802	156	59	111
	男	3,845	1,351	1,793	323	188	190	935	342	435	75	36	47
	女	3,408	1,176	1,547	304	142	239	877	342	367	81	23	64
泰雅族	計	3,504	1,311	1,399	198	228	368	844	336	328	44	44	92
	男	1,858	676	790	110	132	150	418	160	172	27	25	34
	女	1,646	635	609	88	96	218	426	176	156	17	19	58
排灣族	計	3,539	1,501	1,444	250	164	180	886	375	351	75	39	46
	男	1,984	823	847	127	95	92	439	183	182	30	22	22
	女	1,555	678	597	123	69	88	447	192	169	45	17	24
布農族	計	2,352	933	962	178	137	142	601	259	249	31	27	35
	男	1,330	531	542	92	78	87	335	139	139	21	14	22
	女	1,022	402	420	86	59	55	266	120	110	10	13	13
卑南族	計	463	125	226	65	21	26	112	35	47	14	4	12
	男	239	69	112	34	11	13	60	21	23	9	-	7
	女	224	56	114	31	10	13	52	14	24	5	4	5
鄒族	計	232	103	87	12	21	9	65	28	22	4	8	3
	男	139	59	51	9	16	4	36	16	9	2	7	2
	女	93	44	36	3	5	5	29	12	13	2	1	1
魯凱族	計	396	189	152	34	9	12	101	52	35	5	7	2
	男	220	103	93	14	4	6	55	25	25	4	-	1
	女	176	86	59	20	5	6	46	27	10	1	7	1
賽夏族	計	232	83	101	12	18	18	53	23	23	-	4	3
	男	114	31	53	5	14	11	25	9	12	-	3	1
	女	118	52	48	7	4	7	28	14	11	-	1	2
雅美族	計	172	36	74	49	6	7	44	6	19	14	4	1
	男	88	16	40	23	5	4	21	2	11	7	1	-
	女	84	20	34	26	1	3	23	4	8	7	3	1
邵族	計	35	15	16	2	2	-	5	4	1	-	-	-
	男	18	7	9	1	1	-	3	3	-	-	-	-
	女	17	8	7	1	1	-	2	1	1	-	-	-
噶瑪蘭族	計	60	21	28	9	-	2	16	9	6	-	-	1
	男	33	12	13	8	-	-	7	4	3	-	-	-
	女	27	9	15	1	-	2	9	5	3	-	-	1
太魯閣族	計	1,325	474	478	253	34	86	330	121	144	43	7	15
	男	737	264	287	124	16	46	175	63	80	24	3	5
	女	588	210	191	129	18	40	155	58	64	19	4	10
撒奇萊雅族	計	32	20	10	1	-	1	8	4	4	-	-	-
	男	11	8	3	-	-	-	6	3	3	-	-	-
	女	21	12	7	1	-	1	2	1	1	-	-	-
賽德克族	計	446	187	178	34	20	27	93	41	39	3	7	3
	男	249	112	94	19	12	12	52	30	14	1	5	2
	女	197	75	84	15	8	15	41	11	25	2	2	1
拉阿魯哇族	計	24	13	9	-	-	2	1	1	-	-	-	-
	男	17	8	7	-	-	2	-	-	-	-	-	-
	女	7	5	2	-	-	-	1	1	-	-	-	-
卡那卡那富族	計	18	9	7	1	-	1	4	3	-	1	-	-
	男	7	4	2	1	-	-	1	-	-	1	-	-
	女	11	5	5	-	-	1	3	3	-	-	-	-
尚未申報族籍	計	5	2	1	-	-	2	1	-	1	-	-	-
	男	2	1	-	-	-	1	-	-	-	-	-	-
	女	3	1	1	-	-	1	1	-	1	-	-	-

說明：同表A1-2說明2。

表C1-1 國民中小學原住民學生及畢業生人數－按等級別、族籍別與性別分
113 學年度 SY 2024-2025

單位：人

		在學學生人數					上學年度畢業生人數				
		總計	國中	國小	國中 補校	國小 補校	總計	國中	國小	國中 補校	國小 補校
總計	計	72,630	22,597	49,985	34	14	14,700	7,121	7,556	23	-
	男	37,091	11,552	25,536	3	-	7,498	3,605	3,888	5	-
	女	35,539	11,045	24,449	31	14	7,202	3,516	3,668	18	-
阿美族	計	25,818	7,953	17,846	11	8	5,278	2,546	2,719	13	-
	男	13,166	4,056	9,107	3	-	2,683	1,281	1,399	3	-
	女	12,652	3,897	8,739	8	8	2,595	1,265	1,320	10	-
泰雅族	計	13,387	4,103	9,277	6	1	2,560	1,208	1,350	2	-
	男	6,761	2,070	4,691	-	-	1,297	605	691	1	-
	女	6,626	2,033	4,586	6	1	1,263	603	659	1	-
排灣族	計	12,767	4,013	8,747	5	2	2,635	1,254	1,378	3	-
	男	6,581	2,066	4,515	-	-	1,358	642	716	-	-
	女	6,186	1,947	4,232	5	2	1,277	612	662	3	-
布農族	計	8,417	2,751	5,658	6	2	1,758	893	861	4	-
	男	4,264	1,392	2,872	-	-	879	465	413	1	-
	女	4,153	1,359	2,786	6	2	879	428	448	3	-
卑南族	計	1,843	556	1,284	3	-	385	200	185	-	-
	男	896	254	642	-	-	188	94	94	-	-
	女	947	302	642	3	-	197	106	91	-	-
鄒族	計	705	237	467	1	-	168	78	90	-	-
	男	360	128	232	-	-	99	46	53	-	-
	女	345	109	235	1	-	69	32	37	-	-
魯凱族	計	1,491	466	1,024	1	-	290	129	161	-	-
	男	775	250	525	-	-	151	62	89	-	-
	女	716	216	499	1	-	139	67	72	-	-
賽夏族	計	862	267	595	-	-	160	84	76	-	-
	男	453	148	305	-	-	82	45	37	-	-
	女	409	119	290	-	-	78	39	39	-	-
雅美族	計	599	186	413	-	-	109	49	60	-	-
	男	304	98	206	-	-	60	29	31	-	-
	女	295	88	207	-	-	49	20	29	-	-
邵族	計	109	44	65	-	-	24	13	11	-	-
	男	66	24	42	-	-	10	6	4	-	-
	女	43	20	23	-	-	14	7	7	-	-
噶瑪蘭族	計	183	57	126	-	-	40	17	23	-	-
	男	89	25	64	-	-	21	12	9	-	-
	女	94	32	62	-	-	19	5	14	-	-
太魯閣族	計	4,589	1,407	3,182	-	-	940	469	470	1	-
	男	2,417	750	1,667	-	-	490	231	259	-	-
	女	2,172	657	1,515	-	-	450	238	211	1	-
撒奇萊雅族	計	102	43	59	-	-	22	9	13	-	-
	男	47	16	31	-	-	6	3	3	-	-
	女	55	27	28	-	-	16	6	10	-	-
賽德克族	計	1,595	459	1,134	1	1	298	156	142	-	-
	男	832	248	584	-	-	157	75	82	-	-
	女	763	211	550	1	1	141	81	60	-	-
拉阿魯哇族	計	63	22	41	-	-	13	6	7	-	-
	男	33	10	23	-	-	7	4	3	-	-
	女	30	12	18	-	-	6	2	4	-	-
卡那卡那富族	計	80	33	47	-	-	17	9	8	-	-
	男	39	17	22	-	-	8	4	4	-	-
	女	41	16	25	-	-	9	5	4	-	-
尚未申報族籍	計	20	-	20	-	-	3	1	2	-	-
	男	8	-	8	-	-	2	1	1	-	-
	女	12	-	12	-	-	1	-	1	-	-

說明：同表A1-2說明2。

表C1-2 國民中小學原住民學生及畢業生人數－按等級別與學校所在地分
113 學年度 SY 2024-2025

單位：人

	在學學生人數					上學年度畢業生人數				
	總計	國中	國小	國中補校	國小補校	總計	國中	國小	國中補校	國小補校
總計 Grand Total	72,630	22,597	49,985	34	14	14,700	7,121	7,556	23	-
臺灣地區 Taiwan Area	72,513	22,562	49,903	34	14	14,679	7,113	7,543	23	-
新北市 New Taipei City	8,161	2,386	5,768	4	3	1,587	739	846	2	-
臺北市 Taipei City	2,401	827	1,573	1	-	438	221	216	1	-
桃園市 Taoyuan City	11,764	3,563	8,193	6	2	2,364	1,103	1,258	3	-
臺中市 Taichung City	5,982	1,863	4,114	3	2	1,177	585	592	-	-
臺南市 Tainan City	1,667	523	1,144	-	-	316	158	158	-	-
高雄市 Kaohsiung City	5,216	1,687	3,525	2	2	1,063	516	544	3	-
宜蘭縣 Yilan County	2,611	803	1,808	-	-	524	260	264	-	-
新竹縣 Hsinchu County	3,057	938	2,119	-	-	612	282	330	-	-
苗栗縣 Miaoli County	1,653	489	1,164	-	-	338	168	170	-	-
彰化縣 Changhua County	1,018	297	720	1	-	158	82	76	-	-
南投縣 Nantou County	3,763	1,188	2,573	1	1	713	364	349	-	-
雲林縣 Yunlin County	493	164	328	1	-	88	42	46	-	-
嘉義縣 Chiayi County	656	206	450	-	-	121	51	70	-	-
屏東縣 Pingtung County	6,157	1,947	4,207	3	-	1,336	631	704	1	-
臺東縣 Taitung County	6,757	2,191	4,562	4	-	1,502	750	751	1	-
花蓮縣 Hualien County	8,741	2,748	5,986	6	1	1,898	937	949	12	-
澎湖縣 Penghu County	68	16	52	-	-	11	6	5	-	-
基隆市 Keelung City	1,210	370	835	2	3	230	116	114	-	-
新竹市 Hsinchu City	885	265	620	-	-	154	70	84	-	-
嘉義市 Chiayi City	253	91	162	-	-	49	32	17	-	-
金馬地區 Kinmen & Matsu	117	35	82	-	-	21	8	13	-	-
金門縣 Kinmen County	93	28	65	-	-	20	7	13	-	-
連江縣 Lienchiang County	24	7	17	-	-	1	1	-	-	-

表C2-1 國民中學原住民學生及畢業生人數－按年級別與校別分
113 學年度 SY 2024-2025

單位：人

	在學學生人數				上學年度
	總計	七年級	八年級	九年級	畢業生人數
總計	22,631	8,074	7,364	7,193	7,144
400144 國立臺灣戲曲學院附設國中	8	-	2	6	5
010301 國立華僑高級中等學校附設國中	1	-	-	1	-
011301 私立淡江高中附設國中	18	6	4	8	-
011302 私立康橋高中附設國中	2	1	-	1	1
011306 私立金陵女中附設國中	7	2	3	2	3
011307 新北市裕德高級中等學校附設國中	2	-	2	-	-
011309 財團法人南山高中附設國中	11	3	5	3	4
011310 財團法人恆毅高中附設國中	14	7	4	3	6
011311 私立聖心女中附設國中	4	3	1	-	1
011312 私立崇義高中附設國中	1	-	-	1	5
011316 私立格致高中附設國中	5	3	1	1	1
011317 私立醒吾高中附設國中	3	2	1	-	2
011322 財團法人崇光女中附設國中	17	6	8	3	5
011323 私立光仁高中附設國中	5	2	2	1	-
011324 私立竹林高中附設國中	6	3	1	2	4
011329 財團法人辭修高中附設國中	4	4	-	-	1
011330 新北市林口康橋國際高中附設國中	6	1	4	1	-
011399 私立時雨高中附設國中	7	2	3	2	4
014302 市立海山高中附設國中	25	8	5	12	9
014311 市立三重高中附設國中	17	8	2	7	5
014315 市立永平高中附設國中	18	11	3	4	4
014322 市立樹林高中附設國中	78	29	23	26	33
014326 市立明德高中附設國中	50	18	16	16	19
014332 市立秀峰高中附設國中	42	13	15	14	8
014338 市立金山高中附設國中	-	-	-	-	3
014343 市立安康高中附設國中	25	5	10	10	8
014347 市立雙溪高中附設國中	5	2	-	3	3
014348 市立石碇高中附設國中	2	-	1	1	-
014353 市立丹鳳高中附設國中	56	19	18	19	19
014356 市立清水高中附設國中	19	6	7	6	6
014357 市立三民高中附設國中	24	9	9	6	9
014362 市立錦和高中附設國中	29	12	7	10	8
014363 市立光復高中附設國中	12	5	3	4	4
014364 市立竹圍高中附設國中	15	2	8	5	5
014381 市立北大高級中學附設國中	3	-	3	-	-
014468 市立樟樹國際實中附設國中	63	21	23	19	19
021301 私立慧燈高中附設國中	11	7	2	2	-
021310 私立中道高中附設國中	4	1	2	1	1
024322 縣立南澳高中附設國中	103	29	28	46	36
024325 縣立慈心華德福實中附設國中	4	1	1	2	-
031301 私立漢英高中附設國中	2	-	2	-	-
031310 私立六和高中附設國中	20	4	6	10	2
031311 桃園市復旦高中附設國中	7	1	3	3	1
031312 桃園市治平高中附設國中	18	6	6	6	5
031313 桃園市振聲高中附設國中	1	1	-	-	3
031320 桃園市新興高中附設國中	8	2	4	2	1
031326 私立大華高中附設國中	13	6	2	5	3
034332 市立觀音高中附設國中	41	17	14	10	4
034335 市立新屋高級中等學校附設國中	30	8	10	12	9
034347 市立永豐高中附設國中	51	21	14	16	16
034348 市立羅浮高中附設國中	172	54	46	72	47
041305 私立忠信高中附設國中	3	-	2	1	-

表C2-1 國民中學原住民學生及畢業生人數－按年級別與校別分

113 學年度 SY 2024-2025

單位：人

	在學學生人數				上學年度 畢業生人數
	總計	七年級	八年級	九年級	
041306 私立東泰高中附設國中	2	-	2	-	1
041307 私立仰德高中附設國中	5	2	1	2	-
041401 私立內思高工附設國中	1	-	1	-	-
044311 縣立六家高級中學附設國中	3	1	1	1	2
044320 縣立湖口高中附設國中	40	14	15	11	14
050314 國立卓蘭高中附設國中	24	5	7	12	13
051302 私立君毅高中附設國中	3	1	-	2	-
051306 私立建臺高中附設國中	3	-	1	2	1
054308 縣立三義高中附設國中	10	4	4	2	4
054309 縣立苑裡高中附設國中	19	6	9	4	2
054317 縣立興華高中附設國中	31	13	9	9	12
054333 縣立大同高中附設國中	8	5	1	2	6
060323 國立中科實驗高級中學附設國中	10	4	3	3	2
061301 財團法人常春藤高中附設國中	5	2	2	1	1
061310 私立大明高中附設國中	1	-	-	1	1
061313 私立明道高中附設國中	7	3	1	3	3
061314 私立僑泰高中附設國中	7	2	2	3	-
061315 私立華盛頓高中附設國中	8	3	2	3	3
061317 私立弘文高中附設國中	8	1	3	4	1
061318 私立立人高中附設國中	4	1	1	2	1
064308 市立后綜高中附設國中	23	5	8	10	8
064324 市立大里高中附設國中	22	9	5	8	11
064328 市立新社高中附設國中	12	5	5	2	6
064336 市立長億高中附設國中	38	11	18	9	6
064342 市立中港高中附設國中	16	5	3	8	6
064350 市立龍津高中附設國中	15	8	4	3	11
064406 市立神岡高工附設國中	29	7	10	12	7
071311 私立精誠高中附設國中	2	2	-	-	2
071317 私立文興高中附設國中	4	-	2	2	1
074308 縣立彰化藝術高中附設國中	4	1	2	1	2
074313 縣立二林高中附設國中	18	8	4	6	1
074323 縣立和美高中附設國中	11	4	5	2	2
074328 縣立田中高中附設國中	8	3	3	2	-
074339 縣立成功高中附設國中	3	2	1	-	3
081312 私立三育高中附設國中	24	9	10	5	9
081314 私立普台高中附設國中	4	3	-	1	2
081409 南投縣同德高中附設國中	3	1	2	-	2
084309 縣立旭光高中附設國中	37	12	15	10	10
091307 私立永年高中附設國中	2	-	1	1	-
091308 私立正心高中附設國中	6	4	2	-	1
091311 私立文生高中附設國中	-	-	-	-	2
091319 福智高中附設國中	1	1	-	-	-
094301 縣立斗南高中附設國中	6	2	-	4	-
094307 縣立麥寮高中附設國中	15	2	7	6	5
094308 縣立古坑華德福實驗高中附設國中	1	1	-	-	-
094326 縣立蔦松高中附設國中	4	3	1	-	-
101304 私立協同高中附設國中	17	6	6	5	-
104319 縣立竹崎高中附設國中	11	2	5	4	1
110328 國立南科國際實驗高中附設國中	2	-	1	1	1
111313 私立南光高中附設國中	3	1	-	2	1
111320 私立港明高中附設國中	10	3	3	4	3
111321 臺南市興國高中附設國中	3	-	1	2	1
111323 私立黎明高中附設國中	6	2	1	3	-

表C2-1 國民中學原住民學生及畢業生人數－按年級別與校別分
113 學年度 SY 2024-2025

單位：人

	在學學生人數				上學年度 畢業生人數
	總計	七年級	八年級	九年級	
114306 市立大灣高中附設國中	10	6	1	3	7
114307 市立永仁高中附設國中	26	12	7	7	7
121302 光禾華德福實驗學校附設國中	2	1	1	-	-
121307 財團法人普門中學附設國中	44	21	10	13	7
121318 私立正義高中附設國中	1	1	-	-	1
124302 市立文山高中附設國中	22	9	8	5	6
124311 市立林園高中附設國中	29	8	9	12	9
124313 市立仁武高中附設國中	26	4	13	9	6
124322 市立路竹高中附設國中	12	4	3	5	6
124333 市立六龜高中附設國中	26	9	8	9	7
124340 市立福誠高中附設國中	18	8	7	3	8
130307 國立屏科實驗高中附設國中	2	2	-	-	-
131302 私立崇華高中附設國中	-	-	-	-	1
131307 財團法人屏榮高中附設	1	-	-	1	-
131308 私立陸興高中附設國中	16	4	6	6	6
131311 私立美和高中附設國中	63	25	16	22	14
134304 縣立大同高中附設國中	62	30	21	11	18
134321 縣立枋寮高中附設國中	164	56	55	53	43
134324 縣立東港高中附設國中	28	9	12	7	5
134334 縣立來義高中附設國中	194	61	58	75	68
140301 國立臺東大學附屬體育高中附設國中	127	60	38	29	35
141301 臺東縣均一高中附設國中	52	16	20	16	23
141307 私立育仁高中附設國中	4	-	-	4	5
144322 縣立蘭嶼高中附設國中	75	25	28	22	30
151306 私立海星高中附設國中	61	28	19	14	17
151312 財團法人慈濟大學附中附設國中	61	30	17	14	6
154399 縣立南平中學附設國中	1	-	-	1	-
171306 私立二信高中附設國中	9	4	3	2	2
171308 輔大聖心高中附設國中	3	1	2	-	-
173304 市立中山高中附設國中	18	7	5	6	4
173306 市立安樂高中附設國中	14	7	4	3	4
173307 市立暖暖高中附設國中	6	1	4	1	5
173314 市立八斗高中附設國中	64	20	17	27	21
180301 國立科學工業園區實驗高中附設國中	1	1	-	-	-
181305 私立光復高中附設國中	3	2	-	1	1
181306 私立曙光女中附設國中	3	-	3	-	1
181307 私立磐石高中附設國中	4	2	2	-	1
183306 市立成德高中附設國中	16	7	2	7	1
183307 市立香山高中附設國中	20	4	6	10	5
183313 市立建功高中附設國中	23	8	10	5	7
191301 私立東大附中附設國中	4	2	-	2	-
191302 私立蕨格高中附設國中	2	-	2	-	1
191305 私立新民高中附設國中	8	2	5	1	1
191309 私立明德高中附設國中	4	3	-	1	2
191311 私立衛道高中附設國中	9	5	3	1	3
191313 私立曉明女中附設國中	1	-	-	1	1
191314 私立嶺東高中附設國中	4	1	-	3	1
193303 市立忠明高中附設國中	17	6	6	5	6
193313 市立西苑高中附設國中	33	13	9	11	13
193315 市立東山高中附設國中	39	15	16	8	11
193316 市立惠文高中附設國中	7	1	3	3	1
201304 私立興華高中附設國中	1	-	1	-	-
201310 私立嘉華高中附設國中	24	14	3	7	3

表C2-1 國民中學原住民學生及畢業生人數－按年級別與校別分

113 學年度 SY 2024-2025

單位：人

	在學學生人數				上學年度 畢業生人數
	總計	七年級	八年級	九年級	
201312 私立輔仁高中附設國中	18	7	8	3	6
201313 私立宏仁女中附設國中	3	1	1	1	3
211301 私立長榮高中附設國中	2	1	1	-	1
211304 財團法人聖功女中附設國中	3	2	1	-	1
211315 私立瀛海高中附設國中	4	-	1	3	1
211317 私立崑山高中附設國中	1	-	1	-	-
211318 私立德光高中附設國中	7	1	3	3	1
211320 財團法人慈濟高中附設國中	2	1	1	-	-
213303 市立南寧高中附設國中	4	2	-	2	-
213316 市立土城高中附設國中	5	1	2	2	-
313301 市立西松高中附設國中	6	2	2	2	-
313302 市立中崙高中附設國中	3	1	1	1	1
330301 國立師大附中附設國中	3	-	1	2	-
331301 私立延平中學附設國中	4	2	1	1	-
331304 私立復興實驗高中附設國中	1	-	1	-	-
333301 市立和平高中附設國中	5	3	1	1	2
333304 市立芳和實中附設國中	1	-	-	1	1
343302 市立大同高中附設國中	8	3	3	2	4
343303 市立大直高中附設國中	13	5	3	5	2
361301 私立靜修女中附設國中	5	2	1	2	-
363302 市立成淵高中附設國中	6	-	2	4	2
373302 市立大理高中附設國中	23	6	5	12	5
380301 國立政大附中附設國中	2	1	-	1	1
381301 私立東山高中附設國中	4	-	1	3	-
381304 私立再興中學附設國中	3	1	2	-	1
381305 私立景文高中附設國中	2	1	1	-	-
381306 臺北市靜心高中附設國中	5	2	2	1	4
383302 市立萬芳高中附設國中	14	6	3	5	5
393301 市立南港高中附設國中	23	4	11	8	4
401303 私立達人女中附設國中	3	1	1	1	3
411301 私立泰北高中附設國中	3	2	1	-	-
411302 私立衛理女中附設國中	2	-	1	1	-
411303 私立華興中學附設國中	8	4	2	2	2
413301 市立陽明高中附設國中	11	5	4	2	-
413302 市立百齡高中附設國中	12	3	5	4	2
521301 天主教明誠高中附設國中	4	1	-	3	2
523301 市立鼓山高中附設國中	20	7	7	6	8
540301 國立中山大學附屬國光高中附設國中	6	1	3	2	2
551301 私立立志高中附設國中	4	2	-	2	2
563301 市立新興高中附設國中	1	-	-	1	-
580301 國立高師大附中附設國中	4	2	1	1	-
581301 私立復華高中附設國中	3	1	2	-	1
581302 天主教道明中學附設國中	13	5	3	5	2
583301 市立中正高中附設國中	11	6	3	2	3
593302 市立瑞祥高中附設國中	17	6	6	5	2
610405 國立大餐大附屬餐旅中學附設國中	6	2	1	3	2
014501 市立板橋國中	19	7	7	5	4
014503 市立重慶國中	45	21	8	16	8
014504 市立江翠國中	20	8	6	6	5
014505 市立中山國中	21	6	8	7	6
014506 市立新埔國中	24	8	7	9	3
014507 市立新莊國中	23	7	8	8	17
014508 市立新泰國中	37	11	14	12	11

表C2-1 國民中學原住民學生及畢業生人數－按年級別與校別分
113 學年度 SY 2024-2025

單位：人

	在學學生人數				上學年度 畢業生人數
	總計	七年級	八年級	九年級	
014509 市立福營國中	52	19	20	13	14
014510 市立頭前國中	28	13	5	10	5
014512 市立光榮國中	28	13	8	7	9
014513 市立明志國中	21	8	11	2	8
014514 市立碧華國中	16	3	6	7	9
014516 市立永和國中	43	21	11	11	9
014517 市立福和國中	20	12	5	3	8
014518 市立中和國中	12	4	3	5	6
014519 市立積穗國中	23	8	7	8	6
014520 市立潭和國中	9	1	3	5	4
014521 市立鶯歌國中	80	27	21	32	20
014523 市立柑園國中	24	9	11	4	5
014524 市立土城國中	58	16	17	25	13
014525 市立三峽國中	100	38	29	33	18
014527 市立八里國中	33	15	11	7	9
014528 市立泰山國中	14	5	4	5	9
014529 市立五股國中	45	14	16	15	15
014530 市立蘆洲國中	35	12	13	10	13
014531 市立林口國中	59	20	24	15	26
014533 市立汐止國中	17	9	4	4	14
014534 市立淡水國中	27	11	11	5	7
014536 市立三芝國中	11	1	5	5	3
014537 市立石門國中	2	1	-	1	-
014539 市立萬里國中	8	2	2	4	1
014540 市立坪林國中	2	1	-	1	-
014541 市立文山國中	36	13	10	13	11
014542 市立五峰國中	50	23	15	12	13
014544 市立瑞芳國中	25	8	9	8	12
014545 市立欽賢國中	1	-	-	1	-
014546 市立貢寮國中	1	1	-	-	3
014549 市立深坑國中	10	5	2	3	2
014550 市立平溪國中	2	-	1	1	-
014551 市立烏來國中(小)	27	11	5	11	8
014552 市立溪崑國中	65	24	32	9	21
014554 市立自強國中	10	4	1	5	3
014555 市立中正國中	52	16	18	18	9
014558 市立義學國中	31	16	3	12	10
014559 市立中平國中	22	5	5	12	7
014560 市立鳳鳴國中	39	15	9	15	9
014561 市立三和國中	29	14	11	4	6
014565 市立尖山國中	33	10	15	8	10
014566 市立正德國中	40	11	15	14	22
014567 市立安溪國中	33	13	8	12	9
014569 市立育林國中	50	19	15	16	10
014570 市立青山國中(小)	12	7	3	2	9
014571 市立崇林國中	35	14	8	13	7
014572 市立二重國中	28	12	8	8	10
014573 市立大觀國中	25	16	5	4	8
014574 市立三多國中	42	8	16	18	16
014575 市立忠孝國中	13	4	3	6	-
014576 市立鸞江國中	45	12	19	14	12
014577 市立桃子腳國中(小)	12	4	3	5	3

表C2-1 國民中學原住民學生及畢業生人數－按年級別與校別分
113 學年度 SY 2024-2025

單位：人

	在學學生人數				上學年度
	總計	七年級	八年級	九年級	畢業生人數
014579 市立佳林國中	32	15	10	7	15
014580 市立達觀國中(小)	34	10	16	8	10
024501 縣立宜蘭國中	14	5	8	1	3
024502 縣立中華國中	33	14	5	14	7
024503 縣立復興國中	60	24	18	18	16
024504 縣立羅東國中	90	40	24	26	33
024505 縣立東光國中	37	12	12	13	15
024506 縣立國華國中	82	28	20	34	24
024507 縣立頭城國中	9	3	5	1	8
024508 縣立蘇澳國中	14	5	3	6	4
024509 縣立文化國中	59	23	22	14	12
024510 縣立南安國中	2	1	1	-	-
024511 縣立三星國中	60	21	19	20	31
024512 縣立礁溪國中	13	5	5	3	3
024513 縣立吳沙國中	7	2	3	2	5
024514 縣立冬山國中	12	4	5	3	2
024515 縣立順安國中	48	19	19	10	13
024516 縣立五結國中	22	9	8	5	4
024517 縣立興中國中	3	2	1	-	2
024518 縣立利澤國中	3	2	1	-	1
024519 縣立員山國中	16	5	8	3	6
024520 縣立內城國中(小)	31	12	14	5	9
024521 縣立壯圍國中	19	8	6	5	2
024523 縣立大同國中	36	8	11	17	15
024524 縣立凱旋國中	7	3	3	1	7
024526 縣立人文國中(小)	1	1	-	-	1
024527 縣立岳明國中(小)	3	1	2	-	-
031502 私立有得國中(小)	3	-	2	1	-
034501 市立桃園國中	45	20	16	9	12
034502 市立青溪國中	51	19	17	15	15
034503 市立文昌國中	39	12	15	12	15
034504 市立建國國中	56	19	21	16	18
034505 市立中興國中	60	21	14	25	32
034506 市立南崁國中	96	34	34	28	32
034507 市立山腳國中	23	10	7	6	14
034508 市立大竹國中	46	14	10	22	11
034509 市立大園國中	104	30	42	32	39
034510 市立竹圍國中	15	7	2	6	4
034511 市立大溪國中	164	64	49	51	60
034513 市立仁和國中	221	86	75	60	77
034515 市立大崗國中	67	24	25	18	29
034516 市立八德國中	186	71	66	49	49
034517 市立大成國中	141	45	55	41	36
034518 市立中壢國中	40	17	10	13	7
034520 市立平南國中	89	37	23	29	27
034521 市立新明國中	41	18	12	11	16
034522 市立內壢國中	99	41	24	34	30
034523 市立大崙國中	10	5	1	4	4
034524 市立龍岡國中	66	32	23	11	26
034525 市立興南國中	18	8	7	3	4
034526 市立自強國中	110	44	37	29	32
034527 市立東興國中	53	20	13	20	21

表C2-1 國民中學原住民學生及畢業生人數—按年級別與校別分

113 學年度 SY 2024-2025

單位：人

	在學學生人數				上學年度
	總計	七年級	八年級	九年級	畢業生人數
034528 市立楊梅國中	54	22	14	18	13
034529 市立仁美國中	23	3	13	7	6
034530 市立富岡國中	7	5	-	2	1
034531 市立瑞原國中	12	1	8	3	4
034533 市立觀音國中	21	6	10	5	6
034534 市立草漯國中	60	23	11	26	22
034536 市立大坡國中	4	2	1	1	-
034537 市立永安國中	3	1	-	2	2
034538 市立龍潭國中	77	32	27	18	22
034539 市立凌雲國中	51	21	14	16	13
034540 市立石門國中	35	14	13	8	10
034542 市立慈文國中	42	9	16	17	11
034543 市立平興國中	51	23	12	16	7
034544 市立楊明國中	36	12	17	7	16
034545 市立龍興國中	46	19	13	14	17
034546 市立福豐國中	48	12	20	16	7
034549 市立東安國中	53	17	15	21	22
034550 市立光明國中	81	34	32	15	25
034551 市立同德國中	46	25	8	13	11
034552 市立幸福國中	78	29	28	21	22
034554 市立大有國中	50	16	20	14	16
034555 市立龜山國中	132	49	43	40	43
034556 市立會稽國中	39	16	14	9	12
034557 市立楊光國中(小)	41	21	13	7	11
034559 市立迴龍國中(小)	30	9	12	9	2
034560 市立平鎮國中	54	24	19	11	20
034561 市立武漢國中	58	18	24	16	22
034562 市立經國國中	21	9	7	5	6
034563 市立過嶺國中	39	15	10	14	10
034564 市立瑞坪國中	46	15	17	14	14
034565 市立青埔國中	19	6	5	8	9
044501 縣立竹東國中	127	41	48	38	45
044502 縣立二重國中	19	7	6	6	8
044503 縣立員東國中	62	22	24	16	17
044504 縣立關西國中	33	8	18	7	13
044505 縣立石光國中	1	-	1	-	-
044506 縣立富光國中	8	1	3	4	3
044507 縣立新埔國中	8	2	4	2	4
044508 縣立照門國中	6	1	2	3	-
044509 縣立竹北國中	20	5	8	7	7
044510 縣立鳳岡國中	2	-	1	1	-
044512 縣立芎林國中	16	6	1	9	5
044513 縣立新豐國中	18	6	9	3	6
044514 縣立精華國中	6	4	1	1	1
044515 縣立橫山國中	7	5	1	1	3
044516 縣立華山國中	4	2	2	-	2
044517 縣立寶山國中	7	3	4	-	4
044518 縣立北埔國中	-	-	-	-	1
044521 縣立新湖國中	15	8	5	2	2
044522 縣立中正國中	29	9	6	14	6
044523 縣立五峰國中	45	10	16	19	15
044524 縣立尖石國中	229	80	64	85	58

表C2-1 國民中學原住民學生及畢業生人數－按年級別與校別分
113 學年度 SY 2024-2025

單位：人

	在學學生人數				上學年度 畢業生人數
	總計	七年級	八年級	九年級	
044525 縣立忠孝國中	25	10	4	11	10
044526 縣立博愛國中	17	8	3	6	6
044527 縣立仁愛國中	14	1	6	7	3
044528 縣立自強國中	122	52	37	33	39
044529 縣立成功國中	13	5	4	4	2
044530 縣立東興國中	15	3	4	8	5
044532 縣立勝利國中	14	4	4	6	-
044533 縣立文興國中	2	2	-	-	-
054501 縣立苗栗國中	14	9	3	2	8
054502 縣立大倫國中	25	14	7	4	7
054503 縣立明仁國中	34	14	12	8	12
054504 縣立頭屋國中	19	5	7	7	2
054505 縣立公館國中	34	13	10	11	11
054506 縣立鶴岡國中	3	1	2	-	2
054507 縣立文林國中	8	5	1	2	1
054510 縣立致民國中	3	2	-	1	2
054511 縣立通霄國中	12	8	1	3	2
054513 縣立烏眉國中	1	1	-	-	-
054514 縣立啟新國中	3	2	-	1	-
054515 縣立西湖國中	3	1	1	1	-
054516 縣立頭份國中	24	13	3	8	13
054518 縣立文英國中	8	2	1	5	2
054519 縣立竹南國中	41	16	10	15	8
054520 縣立照南國中	29	11	5	13	7
054521 縣立三灣國中	7	3	3	1	-
054522 縣立南庄國中	30	11	10	9	15
054523 縣立造橋國中	6	2	2	2	1
054524 縣立大西國中	3	1	1	1	-
054525 縣立後龍國中	-	-	-	-	3
054526 縣立維真國中	3	-	3	-	2
054527 縣立大湖國中	13	6	3	4	10
054528 縣立南湖國中	5	1	2	2	2
054529 縣立獅潭國中	3	1	1	1	1
054531 縣立泰安國中(小)	20	4	5	11	12
054532 縣立建國國中	30	11	15	4	5
054534 縣立福興武術國中(小)	8	1	4	3	2
054535 縣立新港國中(小)	2	-	1	1	-
064501 市立豐原國中	26	8	15	3	3
064502 市立豐東國中	29	14	9	6	12
064503 市立豐南國中	31	10	8	13	10
064504 市立潭子國中	37	11	13	13	11
064505 市立大雅國中	78	30	22	26	27
064507 市立后里國中	17	4	6	7	2
064509 市立外埔國中	6	1	4	1	2
064510 市立大甲國中	9	4	3	2	5
064511 市立日南國中	8	2	3	3	1
064512 市立大安國中	3	-	2	1	1
064513 市立清水國中	26	10	5	11	10
064514 市立清泉國中	6	5	1	-	1
064515 市立沙鹿國中	21	6	9	6	9
064516 市立梧棲國中	34	12	11	11	7
064517 市立龍井國中	22	6	5	11	5

表C2-1 國民中學原住民學生及畢業生人數－按年級別與校別分
113 學年度 SY 2024-2025

單位：人

	在學學生人數				上學年度 畢業生人數
	總計	七年級	八年級	九年級	
064518 市立四箴國中	52	18	22	12	21
064519 市立大道國中	27	8	7	12	7
064520 市立烏日國中	16	2	8	6	6
064521 市立溪南國中	4	1	2	1	-
064522 市立霧峰國中	5	1	3	1	6
064523 市立光復國中(小)	28	13	9	6	5
064525 市立太平國中	34	15	13	6	16
064526 市立中平國中	29	6	14	9	11
064527 市立石岡國中	6	1	3	2	1
064529 市立東勢國中	63	20	17	26	21
064530 市立東華國中	9	6	1	2	4
064531 市立東新國中	3	2	1	-	1
064532 市立成功國中	26	9	10	7	13
064533 市立和平國中	22	4	10	8	12
064534 市立北勢國中	33	14	5	14	5
064535 市立鹿寮國中	15	5	7	3	2
064537 市立光榮國中	23	9	6	8	4
064538 市立潭秀國中	41	10	16	15	7
064539 市立順天國中	10	4	3	3	2
064540 市立清海國中	3	1	2	-	1
064541 市立大華國中	42	18	17	7	12
064543 市立新光國中	54	15	18	21	12
064544 市立光正國中	18	8	6	4	7
064545 市立豐陽國中	30	9	11	10	9
064546 市立光德國中	30	8	16	6	10
064547 市立立新國中	14	4	5	5	4
064548 市立爽文國中	12	3	4	5	3
064549 市立公明國中	16	4	7	5	1
064551 市立神圳國中	28	10	11	7	10
064552 市立梨山國中(小)	21	6	8	7	11
074501 縣立北斗國中	6	2	1	3	3
074502 縣立鹿港國中	15	4	6	5	1
074503 縣立鹿鳴國中	9	3	2	4	-
074504 縣立線西國中	4	1	1	2	-
074505 縣立陽明國中	12	2	2	8	2
074506 縣立彰安國中	5	2	2	1	3
074507 縣立彰德國中	15	5	5	5	5
074509 縣立芬園國中	2	-	1	1	3
074510 縣立員林國中	6	-	5	1	1
074511 縣立明倫國中	3	-	-	3	1
074514 縣立竹塘國中	6	3	1	2	1
074516 縣立草湖國中	7	1	2	4	1
074517 縣立芳苑國中	2	-	1	1	3
074518 縣立溪湖國中	12	6	2	4	6
074519 縣立埔鹽國中	6	2	3	1	4
074520 縣立埔心國中	3	1	1	1	1
074521 縣立福興國中	8	3	3	2	1
074522 縣立秀水國中	9	3	2	4	3
074524 縣立伸港國中	10	3	2	5	1
074525 縣立大村國中	3	1	1	1	1
074526 縣立花壇國中	21	4	8	9	4
074527 縣立永靖國中	9	3	3	3	3

表C2-1 國民中學原住民學生及畢業生人數－按年級別與校別分

113 學年度 SY 2024-2025

單位：人

	在學學生人數				上學年度 畢業生人數
	總計	七年級	八年級	九年級	
074530 縣立社頭國中	4	1	3	-	-
074531 縣立田尾國中	2	-	1	1	-
074532 縣立溪州國中	5	-	3	2	1
074533 縣立溪陽國中	3	2	-	1	1
074534 縣立埤頭國中	3	1	1	1	1
074535 縣立和群國中	14	4	3	7	6
074536 縣立大同國中	17	9	5	3	5
074538 縣立彰興國中	9	5	1	3	2
074540 縣立彰泰國中	15	4	8	3	5
074541 縣立信義國中(小)	2	1	-	1	2
081502 私立均頭國中(小)	9	2	4	3	1
084501 縣立南投國中	23	13	4	6	3
084502 縣立南崗國中	18	9	7	2	6
084503 縣立中興國中	51	22	17	12	21
084504 縣立鳳鳴國中	2	-	1	1	-
084505 縣立埔里國中	206	64	63	79	55
084506 縣立大成國中	65	20	17	28	25
084507 縣立宏仁國中	203	69	68	66	69
084508 縣立草屯國中	27	9	9	9	10
084510 縣立日新國中	4	-	2	2	1
084511 縣立竹山國中	6	4	2	-	2
084512 縣立延和國中	8	3	1	4	6
084513 縣立社寮國中	2	-	1	1	-
084514 縣立瑞竹國中	1	-	1	-	-
084516 縣立名間國中	7	2	3	2	-
084517 縣立三光國中	40	13	17	10	13
084518 縣立鹿谷國中	1	-	-	1	-
084522 縣立魚池國中	3	-	2	1	-
084523 縣立明潭國中	29	11	11	7	1
084524 縣立國姓國中	3	-	2	1	2
084525 縣立北梅國中	41	10	8	23	4
084526 縣立北山國中	1	1	-	-	-
084527 縣立水里國中	95	28	31	36	34
084528 縣立民和國中	58	15	18	25	13
084529 縣立信義國中	48	15	16	17	16
084530 縣立同富國中	64	20	13	31	24
084531 縣立仁愛國中	89	21	32	36	34
084532 縣立營北國中	16	6	5	5	1
091502 私立淵明國中(代用)	14	4	2	8	-
091503 私立東南國中(代用)	11	3	3	5	6
091506 私立福智實驗國中	1	-	-	1	2
094502 縣立東明國中	3	1	1	1	3
094503 縣立大埤國中	4	1	2	1	-
094505 縣立四湖國中	1	-	-	1	-
094508 縣立二崙國中	5	1	2	2	2
094510 縣立荊桐國中	10	5	2	3	2
094511 縣立崙背國中	6	2	1	3	3
094512 縣立古坑國中(小)	3	1	1	1	-
094514 縣立元長國中	2	-	-	2	-
094515 縣立斗六國中	12	2	7	3	5
094516 縣立雲林國中	8	2	2	4	1
094517 縣立虎尾國中	2	1	-	1	-

表C2-1 國民中學原住民學生及畢業生人數－按年級別與校別分

113 學年度 SY 2024-2025

單位：人

	在學學生人數				上學年度 畢業生人數
	總計	七年級	八年級	九年級	
094518 縣立崇德國中	8	3	2	3	1
094519 縣立西螺國中	1	-	-	1	1
094520 縣立北港國中	1	-	-	1	1
094521 縣立建國國中	8	6	-	2	1
094522 縣立宜梧國中	3	1	1	1	-
094523 縣立口湖國中	1	1	-	-	3
094525 縣立土庫國中	8	3	3	2	-
094527 縣立東和國中	5	1	2	2	-
094528 縣立馬光國中	3	-	1	2	-
094529 縣立石榴國中	3	1	1	1	-
094530 縣立林內國中	2	1	-	1	-
094543 縣立東仁國中	3	1	-	2	2
094544 縣立樟湖生態國中(小)	1	1	-	-	1
104501 縣立朴子國中	7	6	-	1	2
104502 縣立東石國中	15	8	3	4	3
104503 縣立布袋國中	1	-	-	1	-
104504 縣立過溝國中	4	3	1	-	-
104505 縣立大林國中	5	2	1	2	1
104507 縣立民雄國中	18	5	5	8	4
104508 縣立大吉國中	2	1	-	1	1
104509 縣立六嘉國中	1	-	1	-	2
104511 縣立太保國中	1	-	-	1	1
104512 縣立嘉新國中	9	2	2	5	1
104513 縣立溪口國中	1	-	1	-	1
104514 縣立鹿草國中	1	1	-	-	-
104515 縣立東榮國中	3	1	1	1	2
104516 縣立水上國中	18	8	5	5	2
104517 縣立忠和國中	36	8	13	15	7
104518 縣立中埔國中	1	-	-	1	1
104521 縣立義竹國中	2	-	1	1	-
104522 縣立民和國中	29	6	6	17	10
104523 縣立梅山國中	3	1	1	1	2
104526 縣立阿里山國中(小)	19	6	6	7	7
104527 縣立豐山實驗國中(小)	2	2	-	-	3
111502 私立昭明國中(代用)	8	2	3	3	3
113501 市立鹽行國中	4	1	3	-	4
114501 市立仁德國中	12	4	3	5	1
114502 市立仁德文賢國中	4	2	2	-	3
114503 市立歸仁國中	21	5	7	9	10
114504 市立關廟國中	7	3	3	1	-
114505 市立永康國中	29	7	11	11	7
114509 市立新化國中	8	4	3	1	3
114510 市立善化國中	16	4	9	3	2
114511 市立玉井國中	4	2	-	2	1
114512 市立山上國中	2	1	-	1	-
114513 市立安定國中	8	-	3	5	9
114514 市立楠西國中	-	-	-	-	1
114515 市立新市國中	8	3	-	5	1
114516 市立南化國中	2	1	1	-	1
114518 市立麻豆國中	10	5	1	4	1
114519 市立下營國中	2	1	1	-	1
114520 市立六甲國中	4	1	-	3	3
114521 市立官田國中	4	4	-	-	2

表C2-1 國民中學原住民學生及畢業生人數－按年級別與校別分
113 學年度 SY 2024-2025

單位：人

	在學學生人數				上學年度 畢業生人數
	總計	七年級	八年級	九年級	
114522 市立大內國中	7	4	2	1	2
114523 市立佳里國中	6	4	1	1	1
114524 市立佳興國中	1	1	-	-	-
114525 市立學甲國中	3	1	-	2	-
114526 市立西港國中	-	-	-	-	1
114530 市立北門國中	1	-	1	-	-
114531 市立南新國中	6	2	2	2	3
114532 市立太子國中	9	4	3	2	2
114533 市立新東國中	10	7	2	1	2
114534 市立鹽水國中	2	2	-	-	-
114536 市立柳營國中	2	1	-	1	-
114537 市立東山國中	1	-	1	-	-
114538 市立東原國中	1	-	1	-	-
114539 市立後壁國中	5	2	2	1	1
114543 市立大橋國中	20	8	6	6	6
114544 市立沙崙國中	8	4	3	1	2
123501 市立巴楠花部落國中(小)	14	2	4	8	5
124501 市立鳳山國中	52	19	19	14	13
124503 市立鳳西國中	34	13	12	9	6
124504 市立五甲國中	5	1	1	3	3
124505 市立鳳甲國中	20	10	5	5	7
124506 市立忠孝國中	33	14	9	10	7
124507 市立大寮國中	27	12	8	7	9
124508 市立潮寮國中	7	4	2	1	1
124509 市立大樹國中	22	11	5	6	6
124510 市立溪埔國中	1	-	-	1	-
124512 市立鳥松國中	6	2	4	-	4
124514 市立大社國中	14	6	6	2	3
124515 市立岡山國中	39	12	13	14	8
124516 市立前峰國中	17	6	5	6	8
124517 市立永安國中	1	-	-	1	-
124518 市立橋頭國中	24	8	9	7	14
124519 市立梓官國中	7	3	2	2	1
124520 市立燕巢國中	5	3	2	-	1
124521 市立阿蓮國中	14	4	7	3	4
124523 市立湖內國中	7	3	4	-	2
124524 市立茄萣國中	3	3	-	-	-
124526 市立彌陀國中	3	2	1	-	2
124527 市立旗山國中	23	10	6	7	10
124528 市立圓富國中	3	1	2	-	1
124530 市立美濃國中	11	5	3	3	1
124531 市立南隆國中	3	1	1	1	4
124532 市立龍肚國中	4	2	2	-	3
124534 市立寶來國中	27	12	2	13	14
124535 市立杉林國中	19	4	12	3	5
124537 市立甲仙國中	5	3	1	1	-
124538 市立中芸國中	8	4	4	-	1
124539 市立中庄國中	30	10	12	8	8
124541 市立蚵寮國中	2	-	2	-	2
124542 市立那瑪夏國中	75	25	27	23	27
124543 市立青年國中	27	11	10	6	7
124544 市立一甲國中	3	-	2	1	4

表C2-1 國民中學原住民學生及畢業生人數－按年級別與校別分

113 學年度 SY 2024-2025

單位：人

	在學學生人數				上學年度 畢業生人數
	總計	七年級	八年級	九年級	
124545 市立大灣國中	18	5	8	5	6
124546 市立嘉興國中	2	1	-	1	1
124547 市立茂林國中	22	4	10	8	5
124548 市立桃源國中	51	10	21	20	16
124549 市立中崙國中	6	2	3	1	4
124550 市立鳳翔國中	7	-	4	3	3
131501 私立南榮國中(代用)	36	10	14	12	23
134501 縣立明正國中	157	58	55	44	56
134502 縣立中正國中	93	30	34	29	26
134503 縣立公正國中	7	1	2	4	-
134505 縣立鶴聲國中	42	16	14	12	13
134506 縣立至正國中	58	31	15	12	13
134507 縣立長治國中	5	3	1	1	4
134508 縣立麟洛國中	37	16	16	5	7
134509 縣立九如國中	4	3	1	-	1
134510 縣立里港國中	12	5	3	4	4
134511 縣立鹽埔國中	9	5	3	1	6
134512 縣立高樹國中	34	10	10	14	8
134513 縣立高泰國中	62	19	22	21	20
134514 縣立內埔國中	54	21	18	15	11
134515 縣立崇文國中	75	27	30	18	33
134516 縣立竹田國中	5	-	4	1	2
134517 縣立潮州國中	98	40	29	29	37
134518 縣立光春國中	32	15	10	7	6
134519 縣立萬巒國中	53	24	16	13	19
134520 縣立新埤國中	5	3	1	1	-
134522 縣立萬丹國中	5	3	-	2	1
134523 縣立新園國中	24	12	9	3	4
134525 縣立林邊國中	5	1	3	1	3
134526 縣立南州國中	-	-	-	-	1
134527 縣立佳冬國中	6	-	1	5	2
134528 縣立琉球國中	2	-	1	1	1
134530 縣立車城國中	39	9	16	14	13
134531 縣立恆春國中	67	20	18	29	20
134532 縣立滿州國中	38	12	8	18	11
134533 縣立瑪家國中	148	51	41	56	54
134535 縣立泰武國中	99	32	29	38	39
134536 縣立牡丹國中	60	26	18	16	22
134537 縣立獅子國中	36	15	13	8	11
134538 縣立東新國中	6	4	1	1	3
134542 縣立萬新國中	4	2	1	1	2
144501 縣立新生國中	292	79	107	106	97
144502 縣立東海國中	216	98	61	57	72
144503 縣立寶桑國中	147	67	38	42	42
144504 縣立卑南國中	142	43	49	50	66
144505 縣立豐田國中	172	61	62	49	61
144506 縣立知本國中	70	23	22	25	21
144507 縣立初鹿國中	28	5	12	11	6
144508 縣立鹿野國中	41	13	12	16	16
144509 縣立瑞源國中	11	2	3	6	8
144510 縣立關山國中	176	69	62	45	59
144511 縣立池上國中	64	27	22	15	12

表C2-1 國民中學原住民學生及畢業生人數－按年級別與校別分
113 學年度 SY 2024-2025

單位：人

	在學學生人數				上學年度 畢業生人數
	總計	七年級	八年級	九年級	
144512 縣立大王國中	118	42	45	31	32
144513 縣立賓茂國中	40	6	22	12	24
144514 縣立大武國中	105	30	34	41	36
144515 縣立都蘭國中	29	14	12	3	9
144516 縣立泰源國中	59	14	28	17	19
144517 縣立新港國中	107	39	31	37	33
144518 縣立長濱國中	38	10	10	18	20
144519 縣立桃源國中	39	10	16	13	17
144520 縣立海端國中	36	10	10	16	7
144521 縣立綠島國中	3	2	-	1	-
154501 縣立玉里國中	214	75	69	70	63
154502 縣立玉東國中	39	12	12	15	16
154503 縣立三民國中	77	31	25	21	38
154504 縣立美崙國中	140	42	42	56	59
154505 縣立花崗國中	242	93	70	79	84
154506 縣立國風國中	229	76	73	80	87
154507 縣立秀林國中	187	63	62	62	66
154508 縣立新城國中	135	39	44	52	48
154509 縣立吉安國中	127	44	44	39	41
154510 縣立宜昌國中	231	79	71	81	85
154511 縣立壽豐國中	54	20	15	19	22
154512 縣立平和國中	40	13	11	16	18
154513 縣立光復國中	121	36	48	37	32
154514 縣立富源國中	28	13	4	11	13
154515 縣立鳳林國中	124	42	46	36	53
154516 縣立萬榮國中	31	8	9	14	9
154517 縣立富里國中	47	8	20	19	7
154518 縣立富北國中	28	9	8	11	2
154519 縣立豐濱國中	36	12	10	14	15
154520 縣立瑞德國中	122	42	39	41	43
154521 縣立東里國中	13	6	2	5	5
154522 縣立自強國中	202	82	68	52	64
154523 縣立化仁國中	158	55	50	53	44
164501 縣立馬公國中	7	1	4	2	1
164502 縣立中正國中	4	2	-	2	-
164509 縣立西嶼國中	1	1	-	-	1
164513 縣立文光國中	4	2	1	1	4
173501 市立明德國中	24	6	10	8	4
173502 市立銘傳國中	21	7	7	7	7
173503 市立信義國中	16	4	8	4	7
173505 市立中正國中	17	5	6	6	6
173508 市立南榮國中	17	8	4	5	3
173509 市立成功國中	11	6	2	3	2
173510 市立正濱國中	30	13	11	6	15
173512 市立建德國中	16	5	6	5	9
173513 市立百福國中	63	24	17	22	14
173515 市立碇內國中	11	2	7	2	2
173516 市立武崙國中	30	11	10	9	11
183501 市立建華國中	11	5	6	-	2
183502 市立培英國中	22	6	8	8	7
183503 市立光華國中	34	15	7	12	8
183504 市立育賢國中	23	11	7	5	5

表C2-1 國民中學原住民學生及畢業生人數－按年級別與校別分
113 學年度 SY 2024-2025

單位：人

	在學學生人數				上學年度 畢業生人數
	總計	七年級	八年級	九年級	
183505 市立光武國中	9	2	5	2	3
183508 市立南華國中	22	10	7	5	10
183509 市立富禮國中	12	5	3	4	4
183510 市立三民國中	19	8	4	7	3
183511 市立內湖國中	3	-	2	1	3
183512 市立虎林國中	16	7	6	3	4
183514 市立新科國中	5	1	2	2	2
183515 市立竹光國中	19	6	8	5	3
191503 私立麗喆國中(小)	1	-	1	-	-
193501 市立居仁國中	15	4	7	4	8
193502 市立雙十國中	40	13	13	14	11
193504 市立崇倫國中	15	2	7	6	8
193505 市立大德國中	9	5	1	3	3
193506 市立北新國中	43	19	13	11	10
193507 市立東峰國中	3	-	2	1	3
193508 市立黎明國中	24	10	10	4	7
193509 市立光明國中	19	9	2	8	9
193510 市立向上國中	22	13	7	2	7
193511 市立育英國中	10	4	2	4	1
193512 市立四育國中	22	10	7	5	6
193514 市立五權國中	24	8	8	8	4
193516 市立中山國中	27	9	10	8	11
193517 市立崇德國中	19	4	5	10	11
193518 市立立人國中	11	6	3	2	5
193519 市立漢口國中	19	6	4	9	2
193520 市立安和國中	30	6	13	11	7
193521 市立至善國中	10	2	2	6	5
193522 市立萬和國中	18	6	8	4	8
193523 市立大業國中	18	6	7	5	7
193524 市立三光國中	17	8	3	6	4
193525 市立四張犁國中	17	2	9	6	4
193526 市立福科國中	23	10	4	9	6
193527 市立大墩國中	7	4	1	2	1
203501 市立大業國中	1	-	1	-	1
203502 市立北興國中	11	4	4	3	3
203503 市立嘉義國中	6	1	2	3	5
203504 市立南興國中	11	5	1	5	4
203505 市立民生國中	8	2	2	4	4
203506 市立玉山國中	2	2	-	-	1
203507 市立蘭潭國中	2	1	-	1	2
203508 市立北園國中	4	1	2	1	-
213501 市立後甲國中	22	9	6	7	6
213502 市立忠孝國中	15	6	4	5	1
213504 市立大成國中	5	3	1	1	2
213505 市立金城國中	7	3	2	2	5
213506 市立民德國中	12	3	4	5	5
213507 市立成功國中	2	-	2	-	2
213508 市立延平國中	2	1	-	1	4
213509 市立建興國中	9	3	3	3	3
213510 市立中山國中	10	3	4	3	3
213511 市立安平國中	13	4	7	2	3
213512 市立安南國中	12	3	4	5	2

表C2-1 國民中學原住民學生及畢業生人數－按年級別與校別分
113 學年度 SY 2024-2025

單位：人

	在學學生人數				上學年度 畢業生人數
	總計	七年級	八年級	九年級	
213513 市立安順國中	15	5	5	5	4
213514 市立復興國中	31	10	13	8	8
213515 市立新興國中	3	2	-	1	3
213517 市立文賢國中	3	2	1	-	1
213518 市立崇明國中	17	6	4	7	6
213519 市立和順國中	10	3	1	6	3
213520 市立海佃國中	11	3	4	4	-
213521 市立九份子國中(小)	1	1	-	-	-
313501 市立介壽國中	9	5	2	2	2
313502 市立民生國中	6	-	3	3	1
313504 市立中山國中	2	1	1	-	-
313505 市立敦化國中	8	2	3	3	1
323502 市立興雅國中	14	6	5	3	2
323503 市立永吉國中	5	1	3	1	1
323504 市立瑠公國中	12	5	5	2	4
323505 市立信義國中	11	2	4	5	5
333501 市立仁愛國中	10	2	5	3	5
333502 市立大安國中	6	2	2	2	6
333505 市立金華國中	30	6	12	12	6
333506 市立懷生國中	7	4	2	1	2
333507 市立民族實驗國中	18	6	9	3	2
333508 市立龍門國中	3	1	2	-	5
343502 市立長安國中	20	11	3	6	7
343504 市立北安國中	11	4	5	2	5
343505 市立新興國中	10	2	4	4	2
343506 市立五常國中	3	1	-	2	1
343507 市立濱江國中	1	1	-	-	-
353501 市立螢橋國中	7	1	1	5	1
353502 市立古亭國中	14	6	3	5	3
353503 市立南門國中	12	3	6	3	3
353504 市立弘道國中	7	5	-	2	1
353505 市立中正國中	13	4	7	2	2
363501 市立建成國中	4	3	-	1	2
363502 市立忠孝國中	10	1	5	4	1
363504 市立民權國中	12	4	1	7	2
363506 市立蘭州國中	5	-	1	4	-
363507 市立重慶國中	11	3	5	3	2
373501 市立萬華國中	10	2	3	5	5
373503 市立雙園國中	14	5	7	2	2
373505 市立龍山國中	9	4	1	4	1
383501 市立木柵國中	19	11	5	3	3
383502 市立實踐國中	14	5	6	3	3
383503 市立北政國中	8	5	-	3	1
383504 市立景美國中	12	5	3	4	4
383505 市立興福國中	37	13	14	10	12
383507 市立景興國中	13	5	4	4	5
393501 市立誠正國中	20	7	5	8	4
393503 市立成德國中	4	-	2	2	1
403501 市立內湖國中	13	3	9	1	2
403502 市立麗山國中	11	4	2	5	3
403503 市立三民國中	9	1	4	4	4
403504 市立西湖國中	2	1	-	1	1
403505 市立東湖國中	25	14	5	6	7

表C2-1 國民中學原住民學生及畢業生人數－按年級別與校別分
113 學年度 SY 2024-2025

單位：人

	在學學生人數				上學年度 畢業生人數
	總計	七年級	八年級	九年級	
403506 市立明湖國中	37	13	11	13	16
413501 市立士林國中	19	10	4	5	1
413502 市立蘭雅國中	8	3	3	2	2
413504 市立至善國中	3	-	2	1	2
413506 市立福安國中	2	-	2	-	1
413508 市立天母國中	17	6	2	9	2
421301 私立薇閣高中附設國中	1	-	1	-	-
421303 私立奎山實驗高中附設國中	1	1	-	-	-
423501 市立北投國中	17	6	8	3	4
423502 市立新民國中	4	-	1	3	3
423503 市立明德國中	14	4	6	4	7
423504 市立桃源國中	6	4	1	1	3
423505 市立石牌國中	17	9	4	4	4
423506 市立關渡國中	2	1	1	-	-
513501 市立鹽埕國中	7	2	4	1	3
523502 市立壽山國中	6	4	1	1	1
523503 市立明華國中	21	12	5	4	3
523504 市立七賢國中	43	19	11	13	15
533501 市立左營國中	37	10	11	16	5
533502 市立大義國中	16	8	6	2	-
533503 市立立德國中	18	5	6	7	9
533504 市立龍華國中	19	11	6	2	6
533505 市立福山國中	30	10	12	8	11
533506 市立文府國中	17	4	9	4	4
543501 市立楠梓國中	42	14	9	19	13
543502 市立右昌國中	28	13	11	4	11
543503 市立後勁國中	18	6	7	5	5
543504 市立國昌國中	43	11	13	19	10
543505 市立翠屏國中(小)	16	6	6	4	3
553501 市立鼎金國中	11	4	5	2	3
553502 市立三民國中	12	1	7	4	2
553503 市立民族國中	15	7	4	4	3
553504 市立陽明國中	20	5	7	8	6
553505 市立正興國中	14	5	4	5	8
573501 市立前金國中	14	4	5	5	8
583501 市立苓雅國中	12	7	4	1	6
583502 市立五福國中	27	11	3	13	7
583503 市立大仁國中	16	5	6	5	-
583505 市立英明國中	6	2	2	2	-
593501 市立獅甲國中	8	2	5	1	2
593502 市立前鎮國中	31	10	12	9	18
593503 市立瑞豐國中	6	1	2	3	1
593504 市立光華國中	16	7	4	5	4
593505 市立興仁國中	4	2	-	2	6
603501 市立旗津國中	1	-	1	-	-
613501 市立小港國中	43	17	13	13	15
613502 市立鳳林國中	1	-	1	-	-
613503 市立中山國中	61	21	23	17	17
613504 市立明義國中	38	16	7	15	11
714501 縣立金城國中	9	4	2	3	1
714502 縣立金湖國中	11	5	2	4	4
714503 縣立金寧國中(小)	6	4	2	-	2

表C2-1 國民中學原住民學生及畢業生人數－按年級別與校別分
113 學年度 SY 2024-2025

單位：人

	在學學生人數				上學年度 畢業生人數
	總計	七年級	八年級	九年級	
714504 縣立金沙國中	2	1	1	-	-
724501 縣立介壽國中(小)	4	-	2	2	1
724504 縣立敬恆國中(小)	1	-	-	1	-
724505 縣立東引國中(小)	2	-	2	-	-
014D06 市立文山國中補校	1	-	1	-	-
014D12 市立三峽國中補校	1	1	-	-	-
014D13 市立福和國中補校	-	-	-	-	1
014D30 市立五股國中補校	-	-	-	-	1
014D32 市立碧華國中補校	1	1	-	-	-
014D47 市立中山國中補校	1	-	1	-	-
034D02 市立青溪國中補校	2	-	1	1	-
034D04 市立大成國中補校	1	1	-	-	-
034D07 市立龍潭國中補校	-	-	-	-	1
034D13 市立南坎國中補校	1	-	1	-	1
034D20 市立八德國中補校	1	1	-	-	-
064D01 市立東勢國中補校	1	-	-	1	-
064D03 市立大道國中補校	1	1	-	-	-
074D01 縣立和美高中附設國中補校	1	1	-	-	-
084D03 縣立埔里國中補校	1	-	-	1	-
094D02 縣立斗六國中補校	1	1	-	-	-
124D02 市立林園國中補校	-	-	-	-	1
124D14 市立六龜高中附設國中補校	1	-	-	1	-
124D34 市立忠孝國中補校	-	-	-	-	1
134D01 縣立明正國中補校	1	1	-	-	-
134D03 縣立恆春國中補校	1	-	-	1	1
134D10 縣立潮州國中補校	1	-	1	-	-
144D01 縣立新生國中補校	4	4	-	-	1
154D01 縣立宜昌國中補校	3	1	1	1	5
154D02 縣立玉里國中補校	3	-	3	-	5
173D10 市立八斗國中補校	2	2	-	-	-
193D03 市立東峰國中補校	1	1	-	-	-
363D04 市立民權國中補校	-	-	-	-	1
393D02 市立南港高中附國中補校	1	-	1	-	-
533D01 市立左營國中補校	-	-	-	-	1
543D01 市立楠梓國中補校	1	-	1	-	-
031G91 私立宏德高商進修學校	1	-	1	-	1
151G91 私立正德補校國中部	-	-	-	-	2

表C2-2 國民小學原住民學生及畢業生人數－按年級別與校別分
113 學年度 SY 2024-2025

單位：人

	在學學生人數							上學年度
	總計	一年級	二年級	三年級	四年級	五年級	六年級	畢業生人數
總計	49,999	8,228	8,478	8,683	8,441	8,070	8,099	7,556
400144 國立臺灣戲曲學院附設國小	2	-	-	-	-	1	1	-
011301 私立淡江高中附設國小	2	1	-	-	1	-	-	-
011302 私立康橋高中附設國小	3	-	-	1	1	1	-	1
011314 私立福瑞斯特高中附設國小部	3	-	-	3	-	-	-	-
011330 新北市林口康橋高中附設國小	3	1	1	-	1	-	-	2
021310 私立中道高中附設國小	2	-	-	1	-	1	-	1
024325 縣立慈心華德福實中附設國小	3	-	-	1	1	1	-	1
031320 桃園市新興高中附設國小	5	2	2	-	-	-	1	1
081313 私立弘明實驗高中附設國小	2	1	1	-	-	-	-	-
110328 國立南科國際實驗高中附設國小	1	-	-	-	-	-	1	-
121302 光禾華德福實驗學校附設國小	1	-	-	-	1	-	-	-
130307 國立屏科實驗高中附設國小	7	3	1	-	2	1	-	-
113601 市立蓮潭國(中)小	16	6	2	-	4	1	3	1
141301 臺東縣均一高中附設國小	16	2	3	3	1	3	4	-
151312 財團法人慈濟大學附中附設國小	43	11	7	3	7	6	9	8
171306 私立二信高中附設國小	3	1	-	1	-	-	1	-
171308 輔大聖心高中附設國小	13	3	2	3	4	-	1	2
180301 國立科學工業園區實驗高中附設國小	4	1	1	-	-	-	2	1
191301 私立東大附中附設國小	4	1	1	1	1	-	-	-
191302 私立蕨格高中附設國小	3	-	-	-	2	1	-	-
191309 私立明德高中附設國小部	5	1	-	-	2	2	-	-
211320 財團法人慈濟高中附設國小	2	1	-	1	-	-	-	-
381306 臺北市靜心高中附設國小	9	1	2	2	1	2	1	-
411301 私立泰北高中附設國小	1	-	-	1	-	-	-	-
411303 私立華興中學附設國小	8	3	1	1	2	1	-	-
521301 私立明誠高中附設國小	3	-	-	1	1	1	-	-
033601 市立文青國(中)小	10	6	4	-	-	-	-	-
034529 市立仁美國中附設國小	2	-	1	-	-	-	1	-
580301 國立高師大附中附設國小	3	2	-	1	-	-	-	-
011601 私立育才國小	5	2	-	2	-	1	-	1
011602 私立聖心國小	1	1	-	-	-	-	-	1
011603 私立及人國小	6	-	1	1	3	-	1	1
011604 私立竹林國小	8	2	2	1	1	1	1	2
013601 市立北大國小	37	5	12	6	10	2	2	12
013602 市立新林國小	11	1	2	1	1	5	1	2
013603 市立淡海國小	23	5	9	5	-	2	2	-
013604 市立東湖國小	63	12	15	18	4	11	3	1
014601 市立板橋國小	32	5	6	5	5	10	1	3
014602 市立國光國小	17	3	5	3	2	3	1	-
014603 市立新埔國小	24	5	2	4	4	2	7	3
014604 市立埔墘國小	31	3	5	4	3	8	8	7
014605 市立莒光國小	22	5	3	5	2	4	3	3
014606 市立後埔國小	29	4	6	5	3	5	6	5
014607 市立海山國小	14	4	4	4	1	1	-	1
014608 市立江翠國小	23	4	5	4	3	5	2	2
014610 市立文聖國小	18	3	2	5	2	5	1	1
014611 市立沙崙國小	43	7	5	6	7	11	7	7
014612 市立文德國小	37	10	8	6	4	2	7	7
014613 市立樹林國小	30	6	6	5	8	2	3	10
014614 市立文林國小	83	16	12	13	11	10	21	13

表C2-2 國民小學原住民學生及畢業生人數－按年級別與校別分
113 學年度 SY 2024-2025

單位：人

	在學學生人數							上學年度
	總計	一年級	二年級	三年級	四年級	五年級	六年級	畢業生人數
014615 市立大同國小	105	19	14	14	22	21	15	14
014616 市立武林國小	42	5	9	8	7	5	8	4
014617 市立山佳國小	38	4	9	6	6	6	7	5
014618 市立育德國小	51	4	8	10	4	13	12	8
014619 市立柑園國小	30	4	9	4	6	3	4	3
014620 市立鶯歌國小	42	4	9	8	7	8	6	8
014621 市立二橋國小	54	8	10	8	10	12	6	5
014622 市立中湖國小	19	3	5	2	2	2	5	2
014623 市立鳳鳴國小	44	12	7	8	4	5	8	9
014624 市立三峽國小	91	13	17	20	20	10	11	17
014625 市立大埔國小	12	5	3	2	-	-	2	3
014626 市立民義國小	3	-	1	-	-	-	2	-
014627 市立成福國小	13	6	2	-	4	-	1	6
014628 市立大成國小	3	1	1	1	-	-	-	-
014629 市立建安國小	1	-	-	1	-	-	-	1
014630 市立插角國小	4	1	1	1	-	1	-	-
014631 市立有木國小	3	-	1	-	1	-	1	-
014632 市立五寮國小	-	-	-	-	-	-	-	1
014633 市立中和國小	55	9	7	6	9	14	10	5
014634 市立復興國小	23	2	3	7	5	6	-	5
014635 市立興南國小	49	7	12	5	12	5	8	10
014636 市立秀山國小	34	5	7	6	4	6	6	2
014637 市立積穗國小	57	15	8	9	11	7	7	9
014638 市立自強國小	45	9	7	12	6	5	6	2
014639 市立錦和國小	35	3	5	7	10	4	6	6
014640 市立景新國小	15	2	2	2	3	3	3	-
014641 市立永和國小	17	2	1	7	1	2	4	4
014642 市立秀朗國小	48	10	10	8	5	9	6	7
014643 市立頂溪國小	18	3	6	2	3	2	2	2
014644 市立網溪國小	25	2	6	5	6	4	2	4
014645 市立永平國小	41	6	9	7	5	5	9	8
014646 市立土城國小	93	14	14	15	17	15	18	20
014647 市立清水國小	80	18	10	8	16	13	15	11
014648 市立頂埔國小	58	17	9	9	11	4	8	3
014649 市立廣福國小	53	6	10	11	11	7	8	9
014650 市立汐止國小	35	6	4	7	6	6	6	7
014651 市立長安國小	13	1	2	-	3	3	4	2
014652 市立保長國小	5	1	1	2	-	1	-	-
014653 市立崇德國小	27	6	1	4	7	5	4	4
014654 市立北港國小	16	5	4	4	2	-	1	3
014655 市立北峰國小	32	5	4	4	9	4	6	3
014656 市立東山國小	4	1	1	1	1	-	-	-
014657 市立白雲國小	15	2	2	4	2	2	3	2
014658 市立萬里國小	25	5	4	3	5	6	2	2
014662 市立炭腳國小	6	1	1	2	1	-	1	1
014663 市立金山國小	6	-	2	2	-	2	-	1
014664 市立中角國小	2	-	-	1	-	1	-	-
014665 市立三和國小	1	-	-	1	-	-	-	-

表C2-2 國民小學原住民學生及畢業生人數－按年級別與校別分

113 學年度 SY 2024-2025

單位：人

	在學學生人數							上學年度
	總計	一年級	二年級	三年級	四年級	五年級	六年級	畢業生人數
014666 市立新店國小	31	5	4	6	8	5	3	5
014667 市立直潭國小	2	-	1	-	-	1	-	3
014668 市立青潭國小	20	5	6	7	-	2	-	2
014669 市立雙峰國小	5	1	-	2	2	-	-	2
014670 市立大豐國小	58	9	8	9	13	7	12	9
014671 市立中正國小	69	6	11	9	18	11	14	4
014672 市立安坑國小	78	7	13	10	12	17	19	14
014673 市立雙城國小	18	5	1	3	1	3	5	3
014674 市立屈尺國小	23	5	1	4	4	4	5	1
014675 市立龜山國小	21	3	-	4	2	7	5	-
014676 市立深坑國小	23	6	5	4	1	1	6	3
014677 市立石碇國小	4	1	1	1	1	-	-	-
014678 市立和平國小	-	-	-	-	-	-	-	1
014680 市立雲海國小	2	-	2	-	-	-	-	-
014682 市立坪林國小	1	-	1	-	-	-	-	-
014684 市立烏來國(中)小	88	13	18	17	14	19	7	14
014685 市立福山國小	17	2	5	5	2	1	2	1
014686 市立瑞芳國小	48	7	10	10	7	7	7	7
014687 市立義方國小	5	2	1	1	-	1	-	1
014688 市立瑞柑國小	1	-	-	-	-	1	-	-
014689 市立瑞濱國小	23	3	4	7	-	5	4	2
014690 市立九份國小	1	1	-	-	-	-	-	-
014691 市立瓜山國小	3	-	1	1	-	-	1	-
014692 市立濂洞國小	2	-	-	1	-	-	1	-
014693 市立猴硐國小	2	1	-	-	-	1	-	-
014694 市立瑞亭國小	2	-	1	1	-	-	-	-
014695 市立吉慶國小	7	2	-	1	2	2	-	1
014697 市立雙溪國小	2	1	-	1	-	-	-	1
024601 縣立中山國小	39	3	9	7	4	12	4	6
024602 縣立宜蘭國小	16	2	2	2	3	2	5	-
024603 縣立力行國小	7	-	-	1	-	1	5	1
024604 縣立新生國小	17	1	1	4	3	4	4	-
024605 縣立光復國小	34	8	5	10	4	5	2	8
024606 縣立育才國小	13	1	4	3	4	1	-	2
024607 縣立凱旋國小	15	2	3	4	1	2	3	3
024608 縣立黎明國小	41	5	7	6	10	8	5	2
024609 縣立南屏國小	49	10	11	5	5	8	10	4
024610 縣立羅東國小	78	13	12	18	17	7	11	11
024611 縣立成功國小	41	5	5	7	7	7	10	6
024612 縣立公正國小	71	9	11	10	15	8	18	12
024613 縣立北成國小	113	18	16	26	11	22	20	12
024614 縣立竹林國小	28	4	5	5	5	6	3	5
024615 縣立蘇澳國小	15	3	3	3	2	2	2	2
024616 縣立馬賽國小	26	2	5	2	7	6	4	-
024617 縣立蓬萊國小	76	10	7	14	16	16	13	22
024618 縣立士敏國小	8	1	1	1	3	-	2	-
024619 縣立永樂國小	6	1	1	1	2	1	-	-
024620 縣立南安國小	1	-	-	1	-	-	-	1

表C2-2 國民小學原住民學生及畢業生人數－按年級別與校別分
113 學年度 SY 2024-2025

單位：人

	在學學生人數							上學年度	
	總計	一年級	二年級	三年級	四年級	五年級	六年級	畢業生人數	
024621 縣立岳明國小	10	4	2	2	2	-	-	2	
024622 縣立育英國小	18	2	5	5	4	1	1	3	
024623 縣立頭城國小	26	8	2	1	7	2	6	6	
024624 縣立竹安國小	3	-	-	1	2	-	-	-	
024625 縣立二城國小	12	1	3	1	3	1	3	1	
024626 縣立大溪國小	3	1	-	2	-	-	-	-	
024627 縣立大里國小	1	-	-	-	1	-	-	-	
024628 縣立梗枋國小	5	-	1	1	2	-	1	-	
024629 縣立礁溪國小	23	4	8	7	3	-	1	3	
024630 縣立四結國小	6	-	2	1	1	1	1	-	
024631 縣立龍潭國小	7	2	2	1	1	1	-	-	
024632 縣立玉田國小	3	-	1	1	1	-	-	1	
024633 縣立三民國小	2	-	1	1	-	-	-	-	
024634 縣立員山國小	25	2	6	5	4	3	5	2	
024635 縣立深溝國小	2	-	2	-	-	-	-	-	
024636 縣立七賢國小	3	-	-	-	1	1	1	-	
024637 縣立同樂國小	10	1	1	4	2	1	1	1	
024639 縣立大湖國小	3	-	-	-	1	1	1	1	
024640 縣立內城國(中)小	3	1	1	-	-	1	-	-	
024643 縣立壯圍國小	13	2	2	3	2	2	2	1	
024644 縣立古亭國小	14	1	2	3	4	1	3	-	
024648 縣立新南國小	1	-	-	-	-	1	-	-	
024649 縣立五結國小	43	10	5	11	7	2	8	7	
024650 縣立學進國小	11	-	3	2	3	2	1	-	
024651 縣立中興國小	4	2	-	2	-	-	-	-	
024652 縣立利澤國小	14	2	2	5	2	2	1	-	
024653 縣立孝威國小	9	1	1	1	2	3	1	-	
024654 縣立冬山國小	33	5	9	4	5	3	7	2	
024655 縣立東興國小	3	-	1	1	-	1	-	-	
024656 縣立順安國小	37	7	5	5	7	7	6	1	
024657 縣立武淵國小	3	-	-	-	1	2	-	-	
024658 縣立廣興國小	5	1	1	1	-	-	2	1	
024659 縣立大進國小	2	-	-	1	1	-	-	1	
024660 縣立柯林國小	4	1	1	-	-	1	1	2	
024661 縣立三星國小	82	11	7	11	12	18	23	21	
024662 縣立大洲國小	10	2	2	2	2	2	-	-	
024663 縣立憲明國小	23	4	3	4	4	5	3	3	
024664 縣立萬富國小	7	2	1	2	-	2	-	-	
024665 縣立大隱國小	14	5	2	-	2	2	3	2	
024668 縣立四季國小	97	11	15	14	18	23	16	9	
024669 縣立南山國小	45	12	9	4	4	5	11	9	
024670 縣立大同國小	62	12	10	12	9	8	11	12	
024671 縣立寒溪國小	57	5	9	10	10	14	9	8	
024672 縣立南澳國小	55	9	6	8	4	16	12	14	
024673 縣立碧候國小	77	13	5	11	20	13	15	17	
024674 縣立武塔國小	31	6	6	6	4	7	2	6	
024675 縣立澳花國小	73	15	11	23	6	8	10	10	
024676 縣立東澳國小	37	7	5	8	6	4	7	11	

表C2-2 國民小學原住民學生及畢業生人數－按年級別與校別分
113 學年度 SY 2024-2025

單位：人

	在學學生人數							上學年度	
	總計	一年級	二年級	三年級	四年級	五年級	六年級	畢業生人數	
024677 縣立金岳國小	38	8	3	9	10	7	1	3	
024678 縣立金洋國小	31	3	8	4	6	5	5	5	
031601 私立福祿貝爾國小	2	-	-	-	1	-	1	-	
031602 私立諾瓦國小	2	1	1	-	-	-	-	1	
031603 私立有得國(中)小	2	-	-	1	-	-	1	-	
033602 私立青園國小	17	9	3	4	-	1	-	-	
034601 市立桃園國小	27	3	4	6	3	8	3	3	
034602 市立東門國小	23	8	-	4	6	3	2	4	
034603 市立中埔國小	17	7	1	1	1	3	4	2	
034604 市立成功國小	51	12	12	10	6	6	5	3	
034605 市立會稽國小	33	8	4	6	6	4	5	8	
034606 市立建國國小	69	14	9	13	11	13	9	10	
034607 市立中山國小	85	17	11	11	19	16	11	9	
034608 市立文山國小	37	2	10	7	5	8	5	5	
034609 市立南門國小	22	6	2	5	2	1	6	5	
034610 市立西門國小	22	4	4	3	2	5	4	1	
034611 市立龍山國小	70	14	10	12	15	10	9	8	
034612 市立北門國小	30	11	5	3	1	5	5	2	
034613 市立南崁國小	102	18	24	20	14	14	12	11	
034614 市立公埔國小	26	7	4	3	3	3	6	4	
034615 市立蘆竹國小	10	1	3	1	2	2	1	2	
034616 市立大竹國小	47	10	6	7	8	6	10	7	
034617 市立新興國小	9	-	1	1	3	2	2	3	
034618 市立外社國小	1	1	-	-	-	-	-	-	
034620 市立海湖國小	69	10	21	7	15	11	5	10	
034621 市立山腳國小	11	2	3	1	2	1	2	1	
034622 市立大華國小	10	2	-	-	3	2	3	2	
034623 市立新莊國小	11	1	2	1	1	1	5	4	
034624 市立大園國小	84	10	17	14	22	11	10	10	
034626 市立內海國小	10	2	2	1	3	2	-	1	
034627 市立溪海國小	39	5	8	6	5	9	6	3	
034628 市立潮音國小	81	14	13	14	17	12	11	7	
034629 市立竹圍國小	3	-	-	1	1	1	-	3	
034630 市立果林國小	43	11	5	6	6	6	9	8	
034631 市立后厝國小	-	-	-	-	-	-	-	1	
034633 市立埔心國小	20	3	4	3	4	-	6	2	
034634 市立五權國小	22	5	3	3	5	3	3	3	
034635 市立陳康國小	-	-	-	-	-	-	-	1	
034636 市立龜山國小	143	25	18	26	25	21	28	18	
034637 市立壽山國小	38	12	8	5	5	2	6	-	
034638 市立福源國小	26	3	2	1	6	10	4	7	
034639 市立大崗國小	31	5	2	4	3	8	9	-	
034640 市立大埔國小	6	2	-	1	1	2	-	1	
034641 市立大坑國小	16	-	5	2	3	1	5	2	
034642 市立山頂國小	46	8	8	7	9	5	9	6	
034643 市立龍壽國小	13	2	2	2	1	3	3	-	
034644 市立新路國小	44	12	4	5	6	8	9	4	
034645 市立樂善國小	55	6	9	11	12	7	10	7	

表C2-2 國民小學原住民學生及畢業生人數－按年級別與校別分

113 學年度 SY 2024-2025

單位：人

	在學學生人數							上學年度
	總計	一年級	二年級	三年級	四年級	五年級	六年級	畢業生人數
034646 市立大成國小	135	20	25	21	24	24	21	21
034647 市立大勇國小	114	20	17	16	11	22	28	21
034648 市立八德國小	142	23	42	22	14	16	25	22
034649 市立瑞豐國小	166	28	24	25	35	25	29	26
034650 市立霄裡國小	20	1	2	4	3	6	4	3
034651 市立大安國小	36	5	4	9	8	6	4	5
034652 市立茄苳國小	29	3	6	5	6	2	7	10
034653 市立廣興國小	17	2	5	3	4	3	-	4
034654 市立大溪國小	155	20	25	32	28	26	24	31
034655 市立美華國小	7	-	-	2	1	3	1	2
034656 市立內柵國小	18	1	1	5	3	8	-	5
034657 市立福安國小	12	2	4	1	2	2	1	3
034658 市立百吉國小	52	8	14	6	11	9	4	5
034659 市立瑞祥國小	3	1	1	1	-	-	-	-
034660 市立中興國小	6	3	-	2	1	-	-	-
034661 市立員樹林國小	84	17	12	15	12	12	16	16
034662 市立仁善國小	118	19	16	22	18	20	23	20
034663 市立僑愛國小	184	31	28	35	29	34	27	37
034664 市立南興國小	52	7	8	9	9	9	10	9
034665 市立永福國小	8	-	3	1	-	1	3	1
034666 市立中壠國小	13	3	2	3	5	-	-	-
034667 市立中平國小	73	9	8	14	10	18	14	14
034668 市立新明國小	32	5	4	10	2	6	5	6
034669 市立芭里國小	5	-	2	-	2	1	-	2
034670 市立新街國小	54	12	7	9	11	10	5	6
034671 市立信義國小	61	11	8	11	10	12	9	5
034672 市立普仁國小	72	12	10	14	8	14	14	11
034673 市立富台國小	94	7	22	20	18	14	13	7
034674 市立青埔國小	38	7	4	11	6	8	2	3
034675 市立內壠國小	89	14	15	19	12	14	15	18
034676 市立大崙國小	21	4	7	3	3	2	2	1
034677 市立山東國小	5	-	1	1	1	-	2	-
034678 市立中正國小	103	21	17	16	15	24	10	17
034679 市立自立國小	47	6	11	6	9	9	6	13
034680 市立龍岡國小	30	3	7	2	9	5	4	6
034681 市立內定國小	25	4	3	2	4	6	6	5
034682 市立南勢國小	91	14	20	17	11	16	13	9
034683 市立宋屋國小	37	4	5	6	7	11	4	7
034684 市立新勢國小	47	6	9	8	4	14	6	8
034685 市立忠貞國小	155	28	25	30	25	27	20	26
034686 市立東勢國小	54	9	4	12	10	12	7	6
034687 市立山豐國小	83	12	15	10	17	15	14	17
034688 市立復旦國小	30	5	4	4	5	4	8	6
034689 市立北勢國小	44	10	9	11	6	5	3	5
034690 市立楊梅國小	55	4	9	13	11	9	9	8
034691 市立上田國小	11	-	2	1	4	1	3	-
034692 市立大同國小	15	2	4	1	1	2	5	-
034693 市立富岡國小	28	8	5	6	3	3	3	5

表C2-2 國民小學原住民學生及畢業生人數－按年級別與校別分
113 學年度 SY 2024-2025

單位：人

	在學學生人數							上學年度
	總計	一年級	二年級	三年級	四年級	五年級	六年級	畢業生人數
034694 市立瑞原國小	5	1	-	1	2	-	1	-
034695 市立上湖國小	8	1	3	1	-	1	2	-
034696 市立水美國小	8	1	-	3	1	3	-	1
034697 市立瑞埔國小	43	6	5	6	6	9	11	8
034698 市立高榮國小	60	5	11	9	14	9	12	6
034699 市立四維國小	65	11	7	13	15	10	9	6
041601 私立上智國小	5	1	1	2	1	-	-	-
041602 私立康乃爾國(中)小	2	-	-	1	1	-	-	-
044601 縣立關西國小	38	3	3	4	11	5	12	5
044602 縣立東安國小	12	6	1	2	2	-	1	-
044603 縣立石光國小	5	-	-	3	1	1	-	-
044604 縣立坪林國小	2	-	-	1	1	-	-	-
044605 縣立南和國小	2	-	-	-	1	-	1	-
044607 縣立東光國小	4	1	1	-	-	-	2	-
044608 縣立錦山國小	11	4	1	1	4	1	-	1
044609 縣立玉山國小	2	-	1	-	-	1	-	-
044610 縣立新埔國小	15	2	7	1	1	4	-	1
044611 縣立新星國小	8	2	2	-	2	1	1	2
044614 縣立照東國小	3	1	1	-	-	1	-	1
044616 縣立枋寮國小	6	1	-	2	1	1	1	-
044617 縣立寶石國小	1	-	-	-	-	-	1	-
044618 縣立文山國小	-	-	-	-	-	-	-	1
044619 縣立竹東國小	106	17	20	16	16	21	16	22
044620 縣立中山國小	74	12	11	9	9	18	15	14
044621 縣立大同國小	189	30	41	32	35	22	29	21
044622 縣立二重國小	68	11	15	10	14	10	8	11
044623 縣立竹中國小	9	-	4	1	2	1	1	3
044624 縣立員嶼國小	31	5	4	9	3	6	4	4
044625 縣立陸豐國小	5	2	3	-	-	-	-	1
044626 縣立瑞峰國小	10	1	2	3	2	1	1	2
044627 縣立竹北國小	29	3	10	3	5	1	7	2
044628 縣立中正國小	21	3	3	3	4	4	4	1
044629 縣立竹仁國小	25	4	1	4	7	5	4	5
044630 縣立新社國小	14	2	1	7	1	-	3	-
044631 縣立六家國小	8	1	2	1	2	-	2	1
044632 縣立東海國小	5	-	-	2	1	2	-	1
044633 縣立豐田國小	4	-	1	1	-	1	1	-
044634 縣立麻園國小	1	-	-	-	-	1	-	-
044635 縣立新港國小	2	1	-	-	-	-	1	-
044636 縣立鳳岡國小	4	1	2	1	-	-	-	-
044637 縣立新湖國小	56	11	12	5	9	10	9	6
044638 縣立和興國小	5	-	1	3	1	-	-	1
044639 縣立信勢國小	43	9	5	7	10	7	5	5
044640 縣立湖口國小	9	2	2	1	1	1	2	-
044641 縣立山崎國小	54	12	9	8	11	10	4	9
044642 縣立長安國小	6	1	1	1	1	1	1	-
044643 縣立中興國小	69	5	13	10	13	17	11	17
044644 縣立華興國小	19	3	4	3	5	2	2	3

表C2-2 國民小學原住民學生及畢業生人數－按年級別與校別分

113 學年度 SY 2024-2025

單位：人

	在學學生人數							上學年度
	總計	一年級	二年級	三年級	四年級	五年級	六年級	畢業生人數
044645 縣立橫山國小	14	2	3	1	2	3	3	3
044647 縣立大肚國小	28	5	3	7	2	7	4	3
044648 縣立沙坑國小	4	1	1	1	1	-	-	-
044649 縣立內灣國小	14	3	3	1	4	1	2	-
044650 縣立福興國小	4	2	-	1	-	-	1	-
044651 縣立新豐國小	52	10	12	11	3	9	7	4
044652 縣立瑞興國小	4	-	2	1	-	1	-	1
044653 縣立福龍國小	7	1	2	-	3	-	1	-
044654 縣立埔和國小	2	-	1	1	-	-	-	2
044655 縣立芎林國小	19	4	3	2	3	4	3	5
044656 縣立碧潭國小	6	1	1	-	4	-	-	1
044657 縣立五龍國小	4	-	2	-	1	-	1	1
044658 縣立寶山國小	2	-	1	-	-	-	1	-
044660 縣立雙溪國小	18	3	3	2	3	2	5	3
044662 縣立北埔國小	5	1	-	-	2	-	2	-
044666 縣立尖石國小	37	10	8	6	6	2	5	5
044667 縣立嘉興國小	86	11	13	20	13	13	16	20
044668 縣立新樂國小	88	19	12	13	9	15	20	28
044669 縣立梅花國小	44	7	7	10	3	10	7	10
044670 縣立錦屏國小	34	5	4	5	6	8	6	8
044671 縣立玉峰國小	18	1	3	3	2	5	4	6
044672 縣立石磊國小	31	4	7	2	6	8	4	3
044673 縣立秀巒國小	63	12	8	9	10	13	11	10
044674 縣立新光國小	74	14	17	10	12	13	8	11
044675 縣立五峰國小	66	9	11	11	7	14	14	7
044676 縣立桃山國小	49	4	9	7	11	9	9	7
044677 縣立花園國小	30	5	4	4	7	4	6	5
044678 縣立博愛國小	8	2	2	-	1	3	-	1
044679 縣立上館國小	241	39	38	45	39	43	37	37
044680 縣立光明國小	15	4	-	1	5	1	4	2
044681 縣立松林國小	27	5	1	5	4	9	3	2
044682 縣立十興國小	9	1	1	2	1	2	2	-
044683 縣立興隆國小	9	1	1	4	2	1	-	1
044684 縣立東興國小	6	-	-	2	2	1	1	1
044685 縣立安興國小	13	1	-	2	-	4	6	3
044686 縣立嘉豐國小	6	1	2	3	-	-	-	-
054601 縣立建功國小	26	2	6	5	4	3	6	-
054602 縣立大同國小	39	5	8	6	6	9	5	7
054603 縣立僑育國小	9	-	5	2	-	2	-	2
054604 縣立文山國小	13	3	5	-	2	1	2	3
054605 縣立啟文國小	13	3	2	2	-	5	1	6
054606 縣立新英國小	4	1	1	1	-	1	-	-
054607 縣立頭屋國小	9	1	1	2	1	2	2	-
054608 縣立明德國小	4	1	1	-	-	-	2	-
054609 縣立公館國小	13	2	4	3	2	1	1	1
054610 縣立五穀國小	13	1	1	3	2	4	2	1
054611 縣立福基國小	2	-	1	1	-	-	-	-
054612 縣立鶴岡國小	2	-	-	-	1	-	1	-

表C2-2 國民小學原住民學生及畢業生人數－按年級別與校別分

113 學年度 SY 2024-2025

單位：人

	在學學生人數							上學年度
	總計	一年級	二年級	三年級	四年級	五年級	六年級	畢業生人數
054616 縣立銅鑼國小	9	1	-	4	2	2	-	4
054617 縣立中興國小	6	1	1	1	1	1	1	1
054618 縣立九湖國小	9	1	2	-	2	1	3	1
054619 縣立新隆國小	1	-	-	-	-	-	1	-
054620 縣立興隆國小	4	-	-	2	-	1	1	-
054621 縣立文峰國小	1	-	-	1	-	-	-	1
054622 縣立建中國小	8	-	-	-	4	3	1	1
054623 縣立僑成國小	4	1	1	-	-	2	-	-
054624 縣立育英國小	-	-	-	-	-	-	-	1
054625 縣立鯉魚國小	3	-	-	1	2	-	-	-
054627 縣立苑裡國小	6	1	-	1	-	3	1	-
054628 縣立文苑國小	1	-	-	1	-	-	-	1
054629 縣立山腳國小	3	-	-	-	2	1	-	-
054630 縣立中正國小	2	1	-	1	-	-	-	-
054631 縣立藍田國小	3	-	2	-	1	-	-	-
054632 縣立中山國小	6	-	2	2	1	-	1	1
054633 縣立林森國小	2	1	-	-	1	-	-	-
054635 縣立通霄國小	15	-	1	3	4	6	1	4
054636 縣立五福國小	1	-	-	-	1	-	-	-
054638 縣立啟明國小	3	-	-	-	1	1	1	-
054640 縣立烏眉國小	1	-	-	-	-	-	1	1
054643 縣立圳頭國小	1	-	-	1	-	-	-	-
054645 縣立福興武術國(中)小	2	1	-	-	-	-	1	-
054646 縣立西湖國小	1	-	-	-	-	1	-	-
054650 縣立頭份國小	31	5	6	7	6	2	5	5
054651 縣立六合國小	27	7	3	5	4	5	3	6
054652 縣立永貞國小	17	4	5	3	2	1	2	3
054653 縣立尖山國小	8	1	3	-	1	3	-	1
054654 縣立僑善國小	14	2	-	2	-	4	6	2
054655 縣立斗煥國小	14	3	2	-	3	5	1	4
054656 縣立后庄國小	30	2	2	4	11	6	5	-
054657 縣立新興國小	11	1	1	2	3	3	1	-
054658 縣立信德國小	2	-	1	-	-	-	1	2
054659 縣立竹南國小	40	5	2	12	5	3	13	5
054660 縣立照南國小	37	8	7	5	5	5	7	6
054661 縣立大埔國小	28	3	7	4	8	3	3	3
054662 縣立頂埔國小	7	1	-	1	1	2	2	1
054663 縣立海口國小	23	3	2	5	4	4	5	6
054664 縣立三灣國小	8	2	3	2	1	-	-	1
054668 縣立南庄國小	50	11	7	9	5	6	12	11
054669 縣立田美國小	4	-	-	2	1	1	-	-
054670 縣立南埔國小	4	-	1	-	1	-	2	-
054671 縣立東河國小	40	6	2	11	10	7	4	3
054672 縣立蓬萊國小	20	2	3	3	6	4	2	-
054673 縣立造橋國小	10	-	-	1	4	2	3	2
054674 縣立談文國小	6	-	1	-	1	2	2	-
054675 縣立錦水國小	7	-	1	2	2	1	1	1
054677 縣立僑樂國小	4	-	-	2	-	1	1	1

表C2-2 國民小學原住民學生及畢業生人數－按年級別與校別分
113 學年度 SY 2024-2025

單位：人

	在學學生人數							上學年度
	總計	一年級	二年級	三年級	四年級	五年級	六年級	畢業生人數
054679 縣立後龍國小	16	2	3	3	2	1	5	1
054680 縣立新港國(中)小	7	2	2	1	1	1	-	-
054681 縣立大山國小	5	3	-	1	1	-	-	-
054683 縣立龍坑國小	5	1	1	2	-	1	-	-
054684 縣立溪洲國小	1	-	1	-	-	-	-	-
054685 縣立外埔國小	1	-	1	-	-	-	-	-
054686 縣立成功國小	4	-	-	1	-	-	3	-
054687 縣立中和國小	1	-	-	-	-	1	-	-
054688 縣立同光國小	2	-	1	-	-	1	-	-
054690 縣立大湖國小	30	4	6	5	3	4	8	10
054691 縣立南湖國小	7	1	1	1	2	1	1	-
054692 縣立華興國小	6	-	2	1	1	1	1	1
054693 縣立大南國小	12	2	-	5	-	2	3	3
054697 縣立栗林國小	6	1	1	2	1	1	-	-
054698 縣立獅潭國小	3	-	1	-	1	1	-	-
054699 縣立豐林國小	2	1	-	1	-	-	-	-
060323 立中科實驗高級中學雙語部(國小)	1	-	-	1	-	-	-	-
061601 私立華盛頓國小	3	1	-	1	-	1	-	1
063602 市立新高國小	30	6	2	8	6	6	2	1
064601 市立豐原國小	21	3	1	5	1	4	7	1
064602 市立瑞穗國小	33	6	5	6	6	5	5	4
064603 市立南陽國小	44	8	6	11	6	7	6	9
064604 市立富春國小	3	-	-	1	1	1	-	4
064605 市立豐村國小	21	4	6	3	1	3	4	4
064606 市立翁子國小	14	2	1	3	5	2	1	1
064607 市立豐田國小	23	5	7	5	2	3	1	7
064608 市立合作國小	16	1	3	4	5	2	1	3
064609 市立內埔國小	33	4	6	9	4	6	4	3
064610 市立后里國小	21	4	2	6	4	2	3	2
064611 市立月眉國小	7	2	2	1	1	-	1	3
064612 市立七星國小	8	1	1	2	2	1	1	-
064613 市立育英國小	2	-	1	-	-	-	1	-
064614 市立后里區泰安國小	3	1	-	2	-	-	-	-
064615 市立神岡國小	27	5	2	9	4	5	2	-
064616 市立豐洲國小	10	2	3	2	3	-	-	-
064617 市立社口國小	23	5	4	3	6	4	1	1
064618 市立圳堵國小	30	8	1	3	5	3	10	4
064619 市立岸裡國小	11	2	2	1	1	1	4	3
064620 市立大雅國小	62	13	9	12	7	12	9	9
064621 市立三和國小	16	3	2	3	2	1	5	4
064622 市立大明國小	23	1	3	4	3	7	5	9
064623 市立上楓國小	50	4	6	12	12	10	6	14
064624 市立汝鑿國小	30	6	2	4	4	4	10	8
064625 市立陽明國小	5	2	1	1	-	-	1	1
064626 市立潭子國小	30	6	4	8	3	6	3	7
064627 市立僑忠國小	35	5	3	6	4	8	9	11
064628 市立東寶國小	13	-	4	2	3	2	2	1
064629 市立潭子區新興國小	3	-	2	-	-	-	1	1

表C2-2 國民小學原住民學生及畢業生人數－按年級別與校別分
113 學年度 SY 2024-2025

單位：人

	在學學生人數							上學年度
	總計	一年級	二年級	三年級	四年級	五年級	六年級	畢業生人數
064630 市立外埔國小	8	1	3	2	1	-	1	1
064631 市立安定國小	4	3	-	-	1	-	-	1
064632 市立鐵山國小	2	-	1	1	-	-	-	-
064635 市立東勢國小	24	4	4	5	4	-	7	7
064636 市立中山國小	53	10	8	9	6	8	12	7
064637 市立石城國小	5	1	1	1	1	1	-	1
064638 市立東勢區成功國小	3	-	2	-	1	-	-	1
064639 市立石角國小	3	1	-	-	1	-	1	-
064640 市立中科國小	4	2	1	-	-	-	1	-
064641 市立新成國小	3	2	-	-	1	-	-	-
064642 市立明正國小	4	-	2	-	1	-	1	-
064643 市立石岡國小	6	-	1	2	1	1	1	1
064644 市立土牛國小	3	-	-	1	1	-	1	2
064645 市立新社國小	15	3	4	2	-	-	6	4
064647 市立大南國小	4	1	-	-	1	-	2	-
064648 市立協成國小	4	1	1	-	1	-	1	-
064649 市立大林國小	2	-	1	1	-	-	-	-
064651 市立中和國小	1	-	-	1	-	-	-	-
064652 市立清水國小	29	8	2	6	3	6	4	5
064653 市立西寧國小	17	3	7	2	-	3	2	1
064654 市立建國國小	17	3	3	2	3	3	3	2
064655 市立大秀國小	15	3	4	4	1	-	3	2
064657 市立甲南國小	3	1	1	1	-	-	-	1
064658 市立高美國小	6	1	2	1	1	1	-	2
064659 市立大楊國小	1	1	-	-	-	-	-	-
064660 市立東山國小	5	1	-	-	1	3	-	2
064661 市立梧棲國小	47	8	9	9	4	9	8	7
064662 市立梧南國小	12	4	1	2	2	1	2	1
064663 市立梧棲區中正國小	38	5	5	10	7	5	6	4
064664 市立永寧國小	5	-	2	1	-	-	2	-
064665 市立大甲國小	18	3	3	5	3	2	2	4
064666 市立德化國小	2	-	1	-	-	1	-	-
064667 市立大甲區文昌國小	10	-	2	1	3	3	1	-
064668 市立順天國小	12	2	2	1	3	4	-	1
064669 市立文武國小	3	1	1	-	-	1	-	-
064670 市立日南國小	6	-	1	1	2	1	1	-
064672 市立華龍國小	9	1	1	-	2	5	-	1
064673 市立西岐國小	8	1	-	4	1	2	-	-
064674 市立東陽國小	9	2	2	1	2	2	-	1
064675 市立沙鹿國小	12	2	2	3	2	-	3	2
064676 市立文光國小	20	4	4	1	8	-	3	1
064677 市立竹林國小	26	6	5	2	4	4	5	5
064678 市立北勢國小	37	6	3	10	6	3	9	6
064679 市立公明國小	30	1	7	9	7	2	4	3
064680 市立公館國小	7	2	-	1	1	-	3	-
064681 市立鹿峰國小	16	2	4	3	4	2	1	-
064682 市立大安國小	6	1	-	-	1	1	3	1
064684 市立海墘國小	1	-	1	-	-	-	-	-

表C2-2 國民小學原住民學生及畢業生人數－按年級別與校別分

113 學年度 SY 2024-2025

單位：人

	在學學生人數							上學年度
	總計	一年級	二年級	三年級	四年級	五年級	六年級	畢業生人數
064685 市立大安區永安國小	2	-	-	1	1	-	-	-
064686 市立龍山國小	12	2	3	3	-	2	2	1
064687 市立龍井國小	28	4	7	4	4	3	6	7
064688 市立龍津國小	6	1	1	-	-	2	2	2
064689 市立龍海國小	6	3	2	-	-	-	1	1
064690 市立龍港國小	5	-	1	1	1	-	2	1
064691 市立龍泉國小	40	7	9	5	11	2	6	1
064692 市立龍峰國小	53	7	8	12	14	7	5	3
064693 市立烏日國小	19	4	3	4	-	4	4	2
064694 市立僑仁國小	20	2	4	1	3	3	7	1
064695 市立喀哩國小	9	3	1	1	2	-	2	1
064696 市立東園國小	11	1	2	-	3	3	2	-
064697 市立溪尾國小	2	-	-	1	1	-	-	-
064698 市立旭光國小	33	7	2	11	3	5	5	3
064699 市立五光國小	4	-	-	1	2	1	-	4
074601 縣立中山國小	19	2	3	2	5	3	4	1
074602 縣立民生國小	5	1	2	1	1	-	-	-
074603 縣立平和國小	6	-	1	3	1	1	-	1
074604 縣立南郭國小	33	6	4	6	5	5	7	4
074605 縣立南興國小	5	1	-	1	1	2	-	1
074606 縣立東芳國小	12	3	2	2	1	3	1	1
074607 縣立泰和國小	13	2	2	2	4	2	1	-
074608 縣立三民國小	2	-	-	1	1	-	-	1
074609 縣立聯興國小	37	4	6	4	12	6	5	4
074610 縣立大竹國小	16	6	3	2	3	2	-	-
074611 縣立國聖國小	8	3	3	-	1	1	-	-
074612 縣立快官國小	3	-	1	2	-	-	-	-
074614 縣立忠孝國小	15	2	5	4	2	1	1	4
074615 縣立芬園國小	8	3	-	-	2	1	2	-
074618 縣立同安國小	5	1	-	3	-	-	1	-
074619 縣立文德國小	1	-	-	-	-	-	1	-
074621 縣立花壇國小	19	1	5	2	5	2	4	3
074622 縣立文祥國小	5	1	1	1	1	1	-	-
074623 縣立華南國小	3	-	-	1	1	-	1	-
074624 縣立僑愛國小	1	-	-	-	-	1	-	1
074625 縣立三春國小	3	-	-	1	1	1	-	-
074626 縣立白沙國小	9	-	2	-	3	1	3	-
074627 縣立和美國小	11	3	3	2	1	1	1	-
074628 縣立和東國小	13	8	1	1	1	1	1	3
074629 縣立大嘉國小	3	2	-	-	1	-	-	1
074630 縣立大榮國小	7	1	1	1	1	1	2	-
074631 縣立新庄國小	12	2	2	2	3	1	2	2
074632 縣立培英國小	7	1	-	1	1	2	2	-
074633 縣立線西國小	6	-	1	1	1	2	1	1
074635 縣立新港國小	8	2	3	2	-	-	1	-
074636 縣立伸東國小	9	-	1	1	3	3	1	-
074637 縣立伸仁國小	3	1	1	-	-	-	1	-
074638 縣立大同國小	13	3	3	3	3	1	-	1

表C2-2 國民小學原住民學生及畢業生人數－按年級別與校別分

113 學年度 SY 2024-2025

單位：人

	在學學生人數							上學年度	
	總計	一年級	二年級	三年級	四年級	五年級	六年級	畢業生人數	
074639 縣立鹿港國小	9	2	2	1	3	1	-	-	-
074640 縣立文開國小	5	-	-	1	2	1	1	2	-
074641 縣立洛津國小	1	1	-	-	-	-	-	-	-
074642 縣立海埔國小	1	-	1	-	-	-	-	-	-
074644 縣立草港國小	4	1	-	1	-	1	1	1	-
074645 縣立頂番國小	14	4	2	1	2	5	-	2	-
074647 縣立管嶼國小	5	-	1	1	-	1	2	1	-
074649 縣立西勢國小	4	1	1	-	-	1	1	1	-
074650 縣立大興國小	14	3	1	2	4	3	1	1	-
074651 縣立永豐國小	2	-	-	-	1	-	1	-	-
074652 縣立日新國小	1	-	-	-	1	-	-	-	-
074654 縣立秀水國小	3	2	-	1	-	-	-	-	1
074655 縣立馬興國小	2	1	-	1	-	-	-	-	-
074656 縣立華龍國小	2	-	-	1	-	-	1	-	-
074657 縣立明正國小	10	4	2	-	2	2	-	-	1
074658 縣立陝西國小	5	-	-	-	1	2	2	-	-
074660 縣立溪湖國小	6	1	-	1	1	1	2	1	-
074662 縣立湖西國小	4	-	1	1	-	1	1	-	-
074663 縣立湖東國小	6	1	1	3	1	-	-	-	2
074664 縣立湖南國小	2	1	-	1	-	-	-	-	1
074665 縣立媽厝國小	4	-	-	1	1	1	1	-	-
074666 縣立埔鹽國小	8	1	4	-	2	-	1	-	-
074669 縣立好修國小	3	1	-	-	-	-	2	-	-
074671 縣立新水國小	4	-	1	1	-	1	1	2	-
074673 縣立埔心國小	1	-	1	-	-	-	-	-	-
074675 縣立舊館國小	1	-	1	-	-	-	-	-	-
074679 縣立明聖國小	6	2	2	1	1	-	-	-	-
074680 縣立員林國小	11	1	3	3	2	1	1	3	-
074681 縣立育英國小	6	1	2	2	-	1	-	1	-
074682 縣立靜修國小	8	-	-	3	3	1	1	1	-
074683 縣立僑信國小	16	1	5	3	2	2	3	2	-
074684 縣立員東國小	5	1	-	1	-	1	2	-	-
074686 縣立東山國小	6	-	-	1	2	2	1	-	-
074687 縣立青山國小	6	1	-	1	1	1	2	-	-
074688 縣立明湖國小	1	-	-	-	-	-	1	-	-
074689 縣立大村國小	6	1	-	1	-	2	2	1	-
074690 縣立大西國小	2	1	-	1	-	-	-	-	-
074691 縣立村上國小	9	1	4	-	1	2	1	2	-
074693 縣立永靖國小	6	1	2	1	-	-	2	-	-
074694 縣立福德國小	3	-	-	2	-	-	1	-	-
074695 縣立永興國小	2	-	-	-	2	-	-	-	1
074698 縣立田中國小	9	2	4	2	1	-	-	-	1
074699 縣立三潭國小	1	-	1	-	-	-	-	-	-
081601 私立善台國小	4	1	-	-	-	1	2	2	-
081602 私立均頭國(中)小	4	1	-	-	-	1	2	-	-
084601 縣立南投國小	24	2	4	6	3	5	4	5	-
084602 縣立平和國小	30	7	7	4	6	1	5	3	-
084603 縣立新豐國小	20	1	3	6	2	6	2	8	-

表C2-2 國民小學原住民學生及畢業生人數－按年級別與校別分

113 學年度 SY 2024-2025

單位：人

	在學學生人數							上學年度
	總計	一年級	二年級	三年級	四年級	五年級	六年級	畢業生人數
084604 縣立營盤國小	6	1	2	2	-	1	-	1
084605 縣立西嶺國小	2	1	-	-	-	-	1	-
084606 縣立德興國小	-	-	-	-	-	-	-	1
084607 縣立光華國小	8	3	1	-	-	1	3	1
084608 縣立光榮國小	1	-	-	-	-	1	-	1
084609 縣立文山國小	3	1	-	1	1	-	-	-
084610 縣立僑建國小	6	1	1	1	1	1	1	-
084611 縣立漳和國小	10	1	1	5	1	-	2	-
084612 縣立嘉和國小	11	2	1	2	3	-	3	-
084614 縣立千秋國小	15	1	2	2	1	5	4	10
084615 縣立埔里國小	174	20	27	35	35	23	34	21
084616 縣立南光國小	273	55	48	51	48	35	36	44
084617 縣立育英國小	48	7	10	12	9	6	4	5
084618 縣立史港國小	6	1	1	1	1	1	1	-
084619 縣立愛蘭國小	54	7	11	9	5	12	10	9
084620 縣立溪南國小	25	6	4	3	4	3	5	4
084621 縣立水尾國小	1	-	-	-	-	-	1	-
084622 縣立桃源國小	1	-	1	-	-	-	-	-
084623 縣立麒麟國小	8	-	3	1	1	2	1	2
084624 縣立太平國小	4	1	-	2	1	-	-	1
084625 縣立忠孝國小	5	1	1	1	1	1	-	-
084626 縣立中峰國小	22	4	3	3	5	4	3	4
084627 縣立大成國小	47	14	9	4	6	9	5	5
084629 縣立草屯國小	25	6	2	5	6	3	3	2
084630 縣立敦和國小	5	-	1	1	1	2	-	1
084631 縣立新庄國小	5	2	-	-	-	1	2	-
084632 縣立碧峰國小	6	1	-	1	2	1	1	1
084633 縣立土城國小	2	1	-	1	-	-	-	-
084635 縣立炎峰國小	18	3	3	4	2	2	4	3
084636 縣立中原國小	1	1	-	-	-	-	-	2
084637 縣立平林國小	1	1	-	-	-	-	-	-
084639 縣立僑光國小	10	1	4	1	1	2	1	1
084640 縣立北投國小	4	-	-	-	3	1	-	-
084641 縣立富功國小	9	2	1	1	1	-	4	-
084642 縣立竹山國小	5	1	-	-	1	-	3	1
084643 縣立延平國小	3	-	1	-	-	2	-	1
084649 縣立雲林國小	5	-	1	2	2	-	-	-
084652 縣立中州國小	2	1	-	-	-	-	1	-
084653 縣立中和國小	1	-	-	1	-	-	-	-
084655 縣立集集國小	1	-	-	-	1	-	-	-
084657 縣立永昌國小	3	-	1	-	-	2	-	-
084658 縣立和平國小	2	1	-	-	-	-	1	-
084660 縣立名間國小	11	-	3	1	3	1	3	1
084661 縣立新街國小	50	2	5	11	11	13	8	10
084662 縣立名崗國小	4	-	2	-	-	1	1	-
084663 縣立中山國小	2	-	-	1	-	-	1	-
084664 縣立弓鞋國小	2	-	-	1	-	1	-	-
084669 縣立秀峰國小	1	1	-	-	-	-	-	-

表C2-2 國民小學原住民學生及畢業生人數－按年級別與校別分

113 學年度 SY 2024-2025

單位：人

	在學學生人數							上學年度
	總計	一年級	二年級	三年級	四年級	五年級	六年級	畢業生人數
084673 縣立初鄉國小	1	1	-	-	-	-	-	-
084674 縣立瑞田國小	2	-	-	-	2	-	-	-
084679 縣立永樂國小	2	-	1	1	-	-	-	-
084680 縣立永康國小	2	1	-	1	-	-	-	-
084681 縣立清水國小	2	-	-	-	-	1	1	-
084683 縣立永和國小	1	-	1	-	-	-	-	-
084687 縣立魚池國小	23	6	2	5	5	3	2	1
084688 縣立頭社國小	3	-	1	1	-	1	-	-
084689 縣立東光國小	7	-	-	1	3	1	2	-
084691 縣立明潭國小	50	-	-	14	10	17	9	10
084693 縣立新城國小	7	1	-	1	2	-	3	2
084694 縣立德化國小	9	-	2	1	4	-	2	1
084695 縣立共和國小	2	-	-	-	-	1	1	-
084696 縣立國姓國小	9	1	2	2	-	4	-	-
084698 縣立北港國小	10	2	2	-	2	1	3	2
084699 縣立福龜國小	1	-	-	1	-	-	-	-
091602 私立福智國小	3	-	1	-	-	1	1	-
094601 縣立鎮西國小	11	3	1	1	1	2	3	1
094602 縣立鎮東國小	9	1	2	4	1	1	-	-
094603 縣立溝壩國小	8	-	-	1	4	1	2	-
094605 縣立石榴國小	2	-	-	1	-	1	-	-
094606 縣立溪洲國小	4	-	1	-	-	1	2	1
094607 縣立林頭國小	4	-	1	-	1	-	2	-
094609 縣立鎮南國小	9	2	2	2	2	1	-	2
094610 縣立公誠國小	18	4	3	2	5	2	2	2
094611 縣立久安國小	1	-	-	-	-	1	-	-
094612 縣立古坑國(中)小	2	-	-	-	-	1	1	-
094613 縣立東和國小	2	-	1	-	1	-	-	-
094614 縣立永光國小	1	-	-	-	-	1	-	-
094620 縣立華南國小	6	4	-	1	-	1	-	1
094624 縣立新光國小	1	-	-	-	1	-	-	-
094625 縣立林內國小	2	1	-	-	-	-	1	-
094626 縣立重興國小	1	-	-	-	-	-	1	-
094630 縣立民生國小	1	1	-	-	-	-	-	-
094631 縣立斗南國小	3	1	1	-	1	-	-	2
094633 縣立石龜國小	1	-	-	-	1	-	-	1
094634 縣立重光國小	1	-	-	-	1	-	-	-
094635 縣立文安國小	3	-	2	-	-	-	1	-
094636 縣立僑真國小	2	-	-	1	-	-	1	2
094637 縣立荊桐國小	7	1	2	1	2	1	-	1
094638 縣立饒平國小	6	-	2	1	-	1	2	-
094639 縣立大美國小	2	1	-	-	-	-	1	2
094641 縣立僑和國小	5	3	-	1	1	-	-	-
094643 縣立大埤國小	5	-	1	1	1	1	1	1
094645 縣立仁和國小	1	-	-	1	-	-	-	-
094646 縣立嘉興國小	2	-	-	-	1	-	1	-
094648 縣立虎尾國小	15	3	3	2	1	3	3	-
094649 縣立立仁國小	12	2	3	-	-	4	3	1

表C2-2 國民小學原住民學生及畢業生人數－按年級別與校別分

113 學年度 SY 2024-2025

單位：人

	在學學生人數							上學年度	
	總計	一年級	二年級	三年級	四年級	五年級	六年級	畢業生人數	
094651 縣立中溪國小	4	1	-	1	-	1	1	-	-
094653 縣立中正國小	1	-	-	-	-	-	1	1	1
094654 縣立平和國小	3	1	1	-	-	1	-	-	2
094656 縣立惠來國小	3	-	-	1	1	1	-	-	-
094657 縣立孫民國小	3	-	-	2	-	-	1	1	1
094658 縣立安慶國小	6	2	1	-	1	2	-	-	1
094659 縣立土庫國小	1	-	-	1	-	-	-	-	-
094660 縣立馬光國小	4	2	1	-	-	-	1	-	-
094662 縣立後埔國小	1	1	-	-	-	-	-	-	-
094663 縣立秀潭國小	1	-	-	-	1	-	-	-	-
094666 縣立褒忠國小	2	-	-	1	-	1	-	-	-
094670 縣立東勢國小	1	-	-	1	-	-	-	-	-
094675 縣立臺西國小	3	-	1	-	1	1	-	-	-
094678 縣立新興國小	1	-	-	-	-	1	-	-	-
094679 縣立尚德國小	2	-	1	-	1	-	-	-	-
094680 縣立文昌國小	10	2	2	1	2	1	2	-	-
094681 縣立中山國小	7	1	-	2	1	1	2	1	1
094682 縣立廣興國小	4	-	-	-	2	1	1	-	-
094683 縣立安定國小	2	2	-	-	-	-	-	-	-
094685 縣立大新國小	2	-	-	-	1	1	-	-	-
094688 縣立二崙國小	2	1	-	-	1	-	-	-	-
094696 縣立崙背國小	6	1	1	1	2	-	1	-	-
094697 縣立豐榮國小	8	2	1	-	-	2	3	1	1
094698 縣立大有國小	2	-	-	-	1	-	1	-	-
104601 縣立朴子國小	1	-	-	-	1	-	-	-	1
104602 縣立大同國小	14	3	4	3	-	-	4	1	1
104603 縣立雙溪國小	1	1	-	-	-	-	-	-	-
104604 縣立竹村國小	2	-	1	-	1	-	-	-	1
104606 縣立大鄉國小	3	1	1	-	-	1	-	-	1
104608 縣立景山國小	2	-	-	1	-	-	1	-	-
104610 縣立過溝國小	1	-	-	-	1	-	-	-	1
104613 縣立新岑國小	1	-	1	-	-	-	-	-	-
104615 縣立大林國小	4	1	1	1	-	-	1	1	1
104616 縣立三和國小	4	2	-	1	1	-	-	-	2
104621 縣立民雄國小	12	2	3	-	3	2	2	-	-
104622 縣立東榮國小	3	-	-	3	-	-	-	-	-
104623 縣立三興國小	2	1	-	1	-	-	-	-	-
104625 縣立興中國小	13	1	1	3	-	5	3	2	2
104626 縣立秀林國小	5	1	-	1	1	1	1	-	-
104629 縣立溪口國小	2	-	-	-	1	-	1	-	-
104630 縣立美林國小	2	1	-	-	1	-	-	-	-
104633 縣立新港國小	4	2	1	1	-	-	-	-	1
104634 縣立文昌國小	2	-	1	-	-	1	-	-	1
104639 縣立蒜頭國小	6	1	3	1	1	-	-	-	-
104647 縣立東石國小	1	-	-	-	-	-	1	1	1
104648 縣立塭港國小	4	-	-	2	1	1	-	-	-
104653 縣立龍崗國小	2	-	-	-	1	-	1	-	-
104657 縣立下潭國小	3	-	-	1	-	2	-	-	1

表C2-2 國民小學原住民學生及畢業生人數－按年級別與校別分

113 學年度 SY 2024-2025

單位：人

	在學學生人數							上學年度
	總計	一年級	二年級	三年級	四年級	五年級	六年級	畢業生人數
104659 縣立竹園國小	1	1	-	-	-	-	-	-
104663 縣立光榮國小	4	1	1	-	1	1	-	-
104668 縣立南興國小	2	-	1	-	1	-	-	-
104669 縣立太保國小	6	-	-	-	1	1	4	-
104670 縣立安東國小	1	-	-	-	1	-	-	-
104671 縣立南新國小	12	2	4	3	2	1	-	2
104673 縣立水上國小	20	3	7	2	4	3	1	2
104675 縣立柳林國小	2	1	-	-	-	-	1	1
104676 縣立忠和國小	5	1	-	1	1	1	1	-
104678 縣立成功國小	2	-	-	1	1	-	-	-
104679 縣立北回國小	-	-	-	-	-	-	-	1
104681 縣立中埔國小	1	-	-	-	-	-	1	-
104684 縣立頂六國小	3	-	1	1	-	-	1	-
104685 縣立和睦國小	5	1	1	1	-	1	1	1
104686 縣立同仁國小	10	1	1	2	1	4	1	-
104690 縣立社口國小	1	-	-	1	-	-	-	1
104693 縣立民和國小	18	3	1	4	2	3	5	2
104694 縣立內甕國小	4	1	2	-	-	1	-	-
104695 縣立黎明國小	10	-	-	2	2	3	3	1
104696 縣立大湖國小	1	-	1	-	-	-	-	-
104698 縣立隙頂國小	8	-	1	2	1	2	2	-
114601 市立仁德國小	5	3	1	-	1	-	-	1
114602 市立文賢國小	5	-	1	1	1	-	2	-
114603 市立長興國小	4	1	1	1	1	-	-	-
114604 市立依仁國小	1	-	-	-	-	1	-	-
114605 市立大甲國小	1	1	-	-	-	-	-	-
114606 市立仁和國小	5	2	1	-	-	1	1	1
114607 市立德南國小	16	2	5	1	3	3	2	3
114608 市立虎山實驗小學	2	-	-	1	-	1	-	-
114609 市立歸仁國小	9	2	1	1	3	2	-	-
114610 市立歸南國小	10	2	1	2	3	-	2	-
114612 市立大潭國小	4	1	-	-	1	1	1	1
114613 市立關廟國小	3	-	2	-	-	1	-	-
114614 市立五甲國小	3	-	-	1	1	1	-	-
114617 市立文和實驗小學	1	-	-	-	-	1	-	-
114619 市立新光國小	1	-	1	-	-	-	-	1
114623 市立永康國小	35	6	4	10	7	2	6	7
114624 市立大灣國小	20	5	1	5	5	1	3	2
114625 市立三村國小	25	7	5	-	5	4	4	1
114626 市立西勢國小	7	-	4	2	1	-	-	2
114627 市立永康區復興國小	19	3	2	3	4	4	3	2
114628 市立龍潭國小	32	4	5	5	5	7	6	2
114629 市立大橋國小	26	4	4	5	4	4	5	3
114630 市立新化國小	9	1	2	1	1	1	3	3
114631 市立那拔國小	3	1	2	-	-	-	-	-
114632 市立口埤實驗小學	3	1	-	-	1	-	1	-
114633 市立大新國小	3	-	-	2	1	-	-	1
114635 市立山上國小	7	-	2	-	3	-	2	2

表C2-2 國民小學原住民學生及畢業生人數－按年級別與校別分

113 學年度 SY 2024-2025

單位：人

	在學學生人數							上學年度
	總計	一年級	二年級	三年級	四年級	五年級	六年級	畢業生人數
114636 市立玉井國小	13	-	1	5	4	3	-	1
114638 市立楠西國小	5	1	1	-	2	1	-	-
114639 市立南化國小	5	1	-	1	1	2	-	1
114640 市立北寮國小	-	-	-	-	-	-	-	1
114641 市立西埔國小	-	-	-	-	-	-	-	1
114646 市立光榮國小	2	1	-	1	-	-	-	-
114647 市立善化國小	2	1	-	-	1	-	-	4
114648 市立茄拔國小	5	3	-	-	1	1	-	1
114649 市立善化區大同國小	1	1	-	-	-	-	-	-
114650 市立大成國小	20	1	2	6	2	4	5	1
114651 市立陽明國小	7	1	2	-	2	1	1	-
114652 市立善糖國小	1	-	1	-	-	-	-	-
114653 市立小新國小	2	1	-	-	1	-	-	-
114654 市立新市國小	18	4	1	5	1	4	3	2
114655 市立大社國小	1	-	-	-	1	-	-	-
114656 市立安定國小	7	1	1	2	-	2	1	-
114657 市立南安國小	10	1	4	1	3	-	1	1
114659 市立麻豆國小	8	1	1	4	-	1	1	-
114660 市立培文國小	9	1	3	1	2	2	-	1
114661 市立文正國小	2	-	-	-	1	-	1	2
114663 市立安業國小	-	-	-	-	-	-	-	1
114665 市立港尾國小	3	-	-	1	1	-	1	-
114668 市立佳里國小	6	3	1	-	-	-	2	2
114669 市立佳興國小	6	3	2	1	-	-	-	-
114671 市立塭內國小	2	1	-	-	-	1	-	-
114672 市立子龍國小	2	2	-	-	-	-	-	-
114673 市立仁愛國小	4	1	1	2	-	-	-	-
114675 市立西港國小	5	1	1	-	2	1	-	-
114676 市立港東國小	2	1	-	1	-	-	-	-
114681 市立七股國小	2	-	-	1	1	-	-	-
114686 市立篤加國小	-	-	-	-	-	-	-	1
114691 市立大文國小	1	-	1	-	-	-	-	-
114694 市立漚汪國小	4	1	1	-	1	-	1	-
114699 市立北門國小	1	-	-	-	1	-	-	-
124601 市立鳳山國小	9	3	1	2	2	-	1	1
124602 市立大東國小	8	1	3	1	2	-	1	1
124603 市立文山國小	14	4	1	3	2	3	1	2
124604 市立鳳山區中正國小	42	5	8	9	9	5	6	6
124605 市立五甲國小	6	1	-	2	2	1	-	-
124606 市立曹公國小	5	2	-	-	-	1	2	-
124607 市立誠正國小	5	1	2	-	1	1	-	1
124608 市立南成國小	18	2	2	3	5	1	5	1
124609 市立五福國小	24	4	4	2	8	4	2	4
124610 市立鳳山區中山國小	9	3	-	-	2	4	-	2
124611 市立新甲國小	44	9	7	7	5	9	7	6
124612 市立鳳山區忠孝國小	21	3	5	2	4	1	6	4
124613 市立林園國小	37	9	8	5	5	2	8	7
124614 市立中芸國小	12	2	1	4	1	3	1	2

表C2-2 國民小學原住民學生及畢業生人數－按年級別與校別分
113 學年度 SY 2024-2025

單位：人

	在學學生人數							上學年度
	總計	一年級	二年級	三年級	四年級	五年級	六年級	畢業生人數
124615 市立港埔國小	6	1	1	2	1	-	1	-
124616 市立金潭國小	48	8	5	5	13	9	8	3
124617 市立汕尾國小	2	-	-	-	-	2	-	-
124618 市立永芳國小	44	5	8	8	8	5	10	6
124619 市立翁園國小	6	1	1	-	2	2	-	-
124620 市立忠義國小	18	4	-	3	3	4	4	3
124621 市立昭明國小	11	4	1	2	1	-	3	2
124622 市立潮寮國小	9	2	1	1	-	4	1	2
124623 市立中庄國小	39	4	5	8	10	6	6	5
124624 市立溪寮國小	1	1	-	-	-	-	-	1
124625 市立大寮國小	25	2	2	5	8	7	1	5
124626 市立大樹國小	15	3	1	2	3	-	6	2
124627 市立九曲國小	47	8	6	7	10	10	6	9
124628 市立溪埔國小	1	-	1	-	-	-	-	-
124630 市立水寮國小	6	-	1	2	1	1	1	-
124631 市立小坪國小	3	-	1	-	-	2	-	-
124632 市立興田國小	1	-	1	-	-	-	-	-
124634 市立仁武國小	26	2	3	5	3	6	7	2
124635 市立烏林國小	8	2	-	4	1	-	1	-
124636 市立八卦國小	21	2	3	4	5	4	3	2
124637 市立灣內國小	16	1	5	3	3	2	2	-
124638 市立大社區大社國小	17	5	3	1	3	3	2	3
124639 市立嘉誠國小	2	-	-	1	-	-	1	-
124640 市立烏松國小	17	2	6	-	1	1	7	2
124641 市立仁美國小	20	1	5	4	-	5	5	7
124642 市立大華國小	8	2	1	2	2	1	-	1
124643 市立岡山國小	22	7	4	4	4	1	2	2
124644 市立前峰國小	20	4	2	4	4	3	3	5
124645 市立嘉興國小	7	-	2	1	3	1	-	-
124646 市立兆湘國小	7	3	-	-	2	-	2	1
124647 市立後紅國小	16	2	3	3	4	-	4	1
124648 市立和平國小	3	-	1	1	-	-	1	-
124650 市立仕隆國小	13	1	1	1	2	3	5	1
124651 市立五林國小	3	-	-	-	1	1	1	-
124652 市立甲園國小	3	1	1	-	1	-	-	-
124653 市立興糖國小	7	-	3	2	-	2	-	3
124654 市立燕巢國小	10	3	1	2	2	2	-	-
124655 市立橫山國小	2	-	-	-	1	-	1	-
124657 市立安招國小	4	2	-	-	2	-	-	2
124659 市立金山國小	1	-	-	-	-	1	-	-
124660 市立田寮區新興國小	1	1	-	-	-	-	-	-
124664 市立阿蓮國小	14	3	6	1	2	1	1	4
124665 市立中路國小	1	-	-	-	-	1	-	1
124667 市立路竹國小	9	1	1	1	1	4	1	2
124668 市立路竹區大社國小	4	-	-	2	-	1	1	-
124669 市立下坑國小	3	1	1	1	-	-	-	-
124670 市立竹滬國小	6	-	1	2	1	1	1	-
124671 市立三埤國小	1	1	-	-	-	-	-	-

表C2-2 國民小學原住民學生及畢業生人數－按年級別與校別分
113 學年度 SY 2024-2025

單位：人

	在學學生人數							上學年度	
	總計	一年級	二年級	三年級	四年級	五年級	六年級	畢業生人數	
124672 市立北嶺國小	6	1	-	-	2	2	1	-	-
124673 市立一甲國小	4	2	-	-	-	1	1	-	-
124674 市立文賢國小	2	-	-	-	1	1	-	-	1
124675 市立明宗國小	8	2	2	3	-	-	1	-	1
124676 市立大湖國小	18	2	6	2	3	2	3	-	2
124677 市立海埔國小	2	-	1	-	-	1	-	-	-
124678 市立三侯國小	3	1	-	1	1	-	-	-	1
124679 市立茄萣國小	-	-	-	-	-	-	-	-	1
124680 市立茄萣區成功國小	4	-	1	-	1	1	1	-	2
124681 市立砂崙國小	5	1	1	-	2	-	1	-	-
124682 市立永安國小	3	-	-	-	1	1	1	-	-
124684 市立彌陀國小	7	2	-	1	2	-	2	-	-
124685 市立南安國小	1	-	-	-	-	1	-	-	1
124686 市立壽齡國小	3	-	-	-	-	1	2	-	1
124687 市立梓官國小	19	3	3	1	4	4	4	-	-
124688 市立蚵寮國小	13	2	2	4	4	-	1	-	2
124689 市立旗山國小	21	1	2	6	5	4	3	-	4
124691 市立旗山區鼓山國小	23	3	5	2	6	2	5	-	3
124692 市立圓潭國小	-	-	-	-	-	-	-	-	1
124693 市立旗尾國小	6	-	1	1	1	2	1	-	-
124697 市立美濃國小	12	1	1	1	3	3	3	-	1
124699 市立吉洋國小	6	-	1	2	-	3	-	-	1
130601 國立屏東大學實小	27	4	1	6	6	3	7	-	2
134601 縣立中正國小	29	4	8	1	4	5	7	-	3
134602 縣立仁愛國小	104	16	21	16	17	13	21	-	18
134603 縣立海豐國小	11	2	2	4	-	1	2	-	1
134604 縣立公館國小	12	2	3	2	1	2	2	-	2
134605 縣立大同國小	9	-	1	2	1	2	3	-	6
134606 縣立鶴聲國小	77	20	16	7	18	9	7	-	14
134608 縣立勝利國小	70	13	10	10	12	12	13	-	12
134609 縣立歸來國小	9	-	-	1	3	2	3	-	1
134610 縣立前進國小	7	1	-	2	2	1	1	-	-
134611 縣立唐榮國小	9	1	3	1	-	2	2	-	4
134612 縣立民國國小	46	8	6	7	11	6	8	-	10
134613 縣立建國國小	5	-	1	1	1	1	1	-	-
134614 縣立復興國小	43	9	4	6	9	9	6	-	15
134615 縣立忠孝國小	62	10	16	7	8	9	12	-	10
134616 縣立和平國小	54	9	11	7	7	13	7	-	11
134617 縣立萬丹國小	8	2	2	2	1	1	-	-	-
134618 縣立新庄國小	1	1	-	-	-	-	-	-	1
134620 縣立新興國小	2	1	-	-	-	-	1	-	-
134621 縣立社皮國小	6	-	3	1	1	1	-	-	1
134622 縣立廣安國小	2	1	-	-	1	-	-	-	-
134624 縣立麟洛國小	6	-	-	-	3	2	1	-	3
134625 縣立九如國小	6	1	2	-	2	-	1	-	2
134626 縣立後庄國小	5	2	2	-	1	-	-	-	-
134627 縣立惠農國小	-	-	-	-	-	-	-	-	1
134628 縣立長興國小	12	-	1	2	5	3	1	-	2

表C2-2 國民小學原住民學生及畢業生人數－按年級別與校別分

113 學年度 SY 2024-2025

單位：人

	在學學生人數							上學年度
	總計	一年級	二年級	三年級	四年級	五年級	六年級	畢業生人數
134629 縣立繁華國小	11	4	1	-	4	-	2	4
134630 縣立德協國小	1	-	-	-	1	-	-	-
134631 縣立鹽埔國小	4	1	-	2	-	1	-	-
134632 縣立仕絨國小	2	-	-	-	1	-	1	1
134633 縣立高朗國小	1	-	-	-	1	-	-	-
134634 縣立新圍國小	6	-	2	2	1	1	-	1
134635 縣立彭厝國小	2	-	-	-	1	-	1	-
134636 縣立振興國小	3	2	-	-	-	-	1	-
134637 縣立高樹國小	61	12	13	11	9	9	7	2
134639 縣立新豐國小	2	-	-	1	-	1	-	1
134640 縣立田子國小	3	1	2	-	-	-	-	-
134641 縣立新南國小	1	-	-	1	-	-	-	-
134642 縣立泰山國小	38	4	11	7	7	4	5	5
134644 縣立大路關國(中)小	1	-	1	-	-	-	-	-
134646 縣立里港國小	5	1	2	1	1	-	-	1
134648 縣立土庫國小	2	1	-	-	-	-	1	-
134649 縣立三和國小	1	-	-	-	-	-	1	1
134651 縣立潮州國小	51	11	9	5	8	5	13	10
134652 縣立光春國小	26	3	7	5	3	3	5	7
134653 縣立光華國小	84	15	14	19	10	10	16	22
134654 縣立四林國小	6	2	1	-	1	1	1	-
134655 縣立潮南國小	3	1	-	-	-	-	2	-
134656 縣立潮東國小	15	-	2	4	3	5	1	2
134657 縣立萬巒國小	17	3	1	4	4	2	3	-
134658 縣立五溝國小	13	3	1	2	3	3	1	4
134659 縣立佳佐國小	13	2	-	4	1	3	3	7
134661 縣立赤山國小	3	-	-	1	1	-	1	1
134662 縣立內埔國小	40	6	11	7	4	8	4	10
134665 縣立崇文國小	19	4	3	3	3	2	4	6
134666 縣立新生國小	17	7	3	1	2	2	2	-
134667 縣立榮華國小	6	2	-	2	-	2	-	1
134668 縣立黎明國小	134	29	22	20	18	20	25	23
134669 縣立隘寮國小	15	-	4	2	3	4	2	-
134670 縣立泰安國小	5	1	-	-	1	1	2	-
134671 縣立東勢國小	2	-	1	-	1	-	-	1
134672 縣立豐田國小	12	2	2	1	3	3	1	1
134673 縣立富田國小	3	-	1	-	1	1	-	-
134674 縣立竹田國小	3	2	-	1	-	-	-	-
134676 縣立大明國小	4	-	2	-	-	1	1	-
134677 縣立新埤國小	3	2	-	-	-	1	-	1
134678 縣立大成國小	1	-	1	-	-	-	-	-
134679 縣立萬隆國小	11	1	3	2	3	1	1	-
134680 縣立餉潭國小	5	-	1	-	-	1	3	1
134681 縣立枋寮國小	25	4	4	4	6	1	6	4
134682 縣立僑德國小	59	7	12	16	10	7	7	12
134683 縣立建興國小	105	22	13	17	14	22	17	14
134684 縣立東海國小	6	1	1	1	1	-	2	2
134686 縣立東港國小	5	2	-	-	1	1	1	-

表C2-2 國民小學原住民學生及畢業生人數－按年級別與校別分
113 學年度 SY 2024-2025

單位：人

	在學學生人數							上學年度	
	總計	一年級	二年級	三年級	四年級	五年級	六年級	畢業生人數	
134687 縣立東隆國小	6	-	3	1	1	1	-	3	
134688 縣立海濱國小	4	-	1	-	2	1	-	-	
134689 縣立以栗國小	1	-	-	-	1	-	-	-	
134690 縣立大潭國小	3	1	1	1	-	-	-	-	
134691 縣立新園國小	4	-	1	2	-	-	1	2	
134692 縣立仙吉國小	3	-	1	1	1	-	-	-	
134693 縣立烏龍國小	8	3	2	2	-	-	1	2	
134695 縣立鹽洲國小	7	-	1	2	2	-	2	-	
134696 縣立琉球國小	3	-	-	2	-	-	1	1	
140601 國立臺東大學附小	132	26	16	18	19	26	27	22	
144601 縣立仁愛國小	101	16	27	11	15	17	15	19	
144602 縣立復興國小	26	4	4	3	5	4	6	6	
144603 縣立光明國小	37	3	8	4	6	8	8	7	
144604 縣立寶桑國小	84	13	16	14	12	19	10	9	
144605 縣立新生國小	281	43	44	49	47	49	49	37	
144606 縣立豐里國小	87	9	18	17	15	17	11	9	
144607 縣立豐榮國小	178	31	38	33	27	25	24	33	
144608 縣立馬蘭國小	135	28	21	24	21	21	20	19	
144609 縣立豐源國小	22	3	3	6	5	2	3	4	
144610 縣立康樂國小	107	18	18	20	24	14	13	9	
144611 縣立豐年國小	67	8	17	11	11	8	12	4	
144612 縣立卑南國小	144	24	15	30	24	25	26	18	
144613 縣立岩灣國小	26	3	4	5	5	4	5	5	
144614 縣立南王國小	57	10	9	8	11	10	9	6	
144615 縣立知本國小	115	20	21	17	21	12	24	19	
144616 縣立建和國小	41	11	4	10	9	4	3	9	
144617 縣立豐田國小	109	17	13	19	23	14	23	24	
144618 縣立富岡國小	29	7	4	6	5	4	3	5	
144619 縣立新園國小	30	3	7	6	6	4	4	3	
144620 縣立賓朗國小	20	1	5	3	4	1	6	9	
144621 縣立溫泉國小	18	3	4	2	3	1	5	7	
144622 縣立利嘉國小	48	7	6	5	11	12	7	6	
144623 縣立初鹿國小	39	7	8	7	3	8	6	5	
144624 縣立東成國小	5	-	1	2	2	-	-	2	
144625 縣立富山國小	51	7	6	11	11	10	6	7	
144627 縣立大南國小	78	13	11	14	16	11	13	13	
144628 縣立太平國小	115	14	22	17	18	25	19	20	
144629 縣立大王國小	91	13	13	15	19	16	15	17	
144630 縣立香蘭國小	15	2	5	2	3	2	1	2	
144632 縣立三和國小	12	1	-	-	3	2	6	1	
144633 縣立美和國小	23	4	4	5	5	2	3	5	
144635 縣立大溪國小	34	5	7	6	7	2	7	4	
144636 縣立尚武國小	33	6	8	2	7	3	7	8	
144637 縣立大武國小	97	12	17	22	16	18	12	15	
144638 縣立大鳥國小	70	16	11	8	13	13	9	11	
144640 縣立綠島國小	8	2	1	2	3	-	-	2	
144641 縣立公館國小	7	-	1	2	-	4	-	-	
144642 縣立鹿野國小	21	3	4	3	2	6	3	6	

表C2-2 國民小學原住民學生及畢業生人數－按年級別與校別分
113 學年度 SY 2024-2025

單位：人

	在學學生人數							上學年度
	總計	一年級	二年級	三年級	四年級	五年級	六年級	畢業生人數
144643 縣立龍田國小	11	-	2	-	-	3	6	2
144644 縣立永安國小	18	4	4	3	2	4	1	3
144645 縣立瑞豐國小	11	3	1	3	2	1	1	3
144646 縣立瑞源國小	42	5	7	8	9	7	6	6
144647 縣立關山國小	139	18	22	26	24	27	22	25
144648 縣立月眉國小	7	4	1	-	2	-	-	1
144649 縣立德高國小	26	3	6	3	8	3	3	1
144650 縣立電光國小	16	1	4	3	4	3	1	5
144651 縣立福原國小	48	5	11	5	9	11	7	15
144652 縣立大坡國小	10	4	1	2	-	1	2	3
144653 縣立萬安國小	20	1	3	3	7	2	4	2
144655 縣立東河國小	15	1	5	1	-	2	6	4
144656 縣立都蘭國小	31	3	5	6	5	6	6	9
144659 縣立泰源國小	38	7	6	5	5	7	8	4
144660 縣立北源國小	4	1	-	1	-	1	1	2
144662 縣立三民國小	86	8	19	18	13	15	13	14
144663 縣立成功國小	79	10	15	12	13	17	12	15
144664 縣立信義國小	38	5	5	9	4	7	8	5
144665 縣立三仙國小	36	6	4	7	7	8	4	5
144667 縣立忠孝國小	23	4	2	3	4	7	3	9
144669 縣立長濱國小	48	5	6	7	8	13	9	8
144671 縣立寧埔國小	22	4	5	4	3	5	1	8
144672 縣立竹湖國小	13	1	5	2	3	-	2	-
144673 縣立三間國小	18	4	3	4	1	2	4	4
144674 縣立樟原國小	17	3	1	8	1	1	3	1
144676 縣立嘉蘭國小	76	13	12	12	9	15	15	11
144677 縣立介達國小	43	8	7	10	9	4	5	4
144678 縣立新興國小	69	11	8	14	12	13	11	13
144679 縣立賓茂國小	114	14	20	15	18	23	24	16
144680 縣立安朔國小	33	4	3	7	4	10	5	8
144681 縣立土坂國小	36	7	4	8	7	4	6	4
144683 縣立臺坂國小	23	6	6	5	2	2	2	2
144685 縣立蘭嶼國小	35	4	7	2	8	6	8	4
144686 縣立椰油國小	52	6	7	8	9	8	14	13
144687 縣立東清國小	51	11	7	8	7	6	12	5
144688 縣立朗島國小	33	6	7	6	5	5	4	6
144689 縣立桃源國小	91	19	10	22	10	17	13	12
144690 縣立武陵國小	67	11	12	15	13	7	9	9
144692 縣立鸞山國小	31	3	7	5	8	3	5	4
144693 縣立紅葉國小	46	4	5	7	6	16	8	11
144694 縣立海端國小	22	4	2	6	3	3	4	5
144695 縣立初來國小	41	8	4	8	10	6	5	7
144696 縣立崁頂國小	33	6	6	7	3	5	6	9
144697 縣立廣原國小	37	6	6	6	4	6	9	11
144698 縣立錦屏國小	29	5	2	7	7	5	3	9
150601 國立東華大學附設實小	98	19	19	15	19	13	13	15
151602 私立海星國小	64	13	14	9	11	12	5	4
154601 縣立明禮國小	70	11	13	13	12	7	14	9

表C2-2 國民小學原住民學生及畢業生人數－按年級別與校別分

113 學年度 SY 2024-2025

單位：人

	在學學生人數							上學年度
	總計	一年級	二年級	三年級	四年級	五年級	六年級	畢業生人數
154602 縣立明義國小	193	31	37	31	27	36	31	26
154603 縣立明廉國小	193	28	34	34	32	31	34	27
154604 縣立明恥國小	111	15	21	14	26	20	15	15
154605 縣立中正國小	173	37	32	43	22	20	19	21
154606 縣立信義國小	19	1	5	3	2	6	2	6
154607 縣立復興國小	63	10	10	12	13	12	6	14
154608 縣立中華國小	100	20	22	19	5	21	13	16
154610 縣立忠孝國小	126	16	22	21	26	18	23	18
154611 縣立北濱國小	25	4	2	2	6	6	5	7
154612 縣立鑄強國小	183	37	32	28	28	27	31	31
154613 縣立國福國小	27	2	8	3	5	1	8	-
154614 縣立新城國小	168	14	30	22	35	26	41	33
154615 縣立北埔國小	356	65	60	60	62	59	50	44
154616 縣立康樂國小	47	10	5	7	8	6	11	8
154617 縣立嘉里國小	50	13	12	6	10	6	3	9
154618 縣立吉安國小	141	20	22	29	27	18	25	21
154619 縣立宜昌國小	315	52	65	63	42	44	49	47
154620 縣立北昌國小	134	26	25	25	17	26	15	10
154621 縣立稻香國小	65	8	14	10	10	11	12	15
154622 縣立光華國小	45	9	6	8	7	10	5	5
154623 縣立南華國小	35	5	3	7	11	4	5	8
154624 縣立化仁國小	146	18	18	36	25	26	23	25
154625 縣立太昌國小	138	22	24	20	17	36	19	19
154626 縣立壽豐國小	60	9	9	10	7	15	10	11
154627 縣立豐山國小	30	3	3	7	6	3	8	4
154628 縣立豐裡國小	24	3	3	4	2	8	4	3
154629 縣立志學國小	31	7	3	7	5	4	5	6
154630 縣立平和國小	19	5	3	3	2	3	3	6
154631 縣立溪口國小	15	2	1	3	2	-	7	-
154632 縣立月眉國小	24	3	3	4	6	5	3	8
154633 縣立水璉國小	16	3	2	1	4	3	3	9
154634 縣立鳳林國小	46	7	13	6	8	3	9	12
154636 縣立大榮國小	25	3	4	4	4	6	4	2
154637 縣立鳳仁國小	16	2	3	2	2	5	2	-
154638 縣立北林國小	10	3	1	1	1	1	3	-
154640 縣立長橋國小	17	3	7	3	1	1	2	5
154642 縣立林榮國小	6	1	1	2	1	1	-	2
154643 縣立光復國小	97	17	14	11	19	16	20	23
154644 縣立太巴壠國小	70	7	13	16	12	7	15	13
154648 縣立大進國小	51	9	11	5	9	9	8	4
154649 縣立瑞穗國小	120	26	10	22	24	19	19	14
154650 縣立瑞北國小	57	10	7	13	15	9	3	8
154651 縣立瑞美國小	16	4	4	2	3	1	2	5
154652 縣立鶴岡國小	19	4	2	2	5	3	3	2
154653 縣立舞鶴國小	8	2	-	3	2	-	1	-
154654 縣立富源國小	39	7	5	7	7	7	6	7
154655 縣立豐濱國小	57	9	13	9	12	4	10	5
154656 縣立港口國小	14	2	2	-	5	5	-	1

表C2-2 國民小學原住民學生及畢業生人數－按年級別與校別分

113 學年度 SY 2024-2025

單位：人

	在學學生人數							上學年度
	總計	一年級	二年級	三年級	四年級	五年級	六年級	畢業生人數
154657 縣立靜浦國小	17	4	3	5	3	1	1	2
154658 縣立新社國小	16	1	5	2	4	1	3	4
154660 縣立玉里國小	114	27	24	18	18	8	19	10
154661 縣立中城國小	95	14	15	15	23	15	13	15
154662 縣立源城國小	13	2	2	4	1	1	3	1
154663 縣立樂合國小	22	3	5	2	3	4	5	4
154664 縣立觀音國小	12	1	2	4	2	2	1	3
154665 縣立高寮國小	14	1	3	4	1	5	-	3
154666 縣立松浦國小	31	4	5	6	5	7	4	11
154667 縣立春日國小	33	3	6	11	5	1	7	1
154668 縣立德武國小	20	2	5	3	4	1	5	1
154669 縣立三民國小	20	3	3	6	4	2	2	2
154670 縣立大禹國小	17	1	2	6	3	5	-	6
154671 縣立長良國小	19	2	5	2	6	1	3	3
154672 縣立富里國小	18	2	4	4	4	3	1	5
154674 縣立東里國小	19	-	1	6	-	6	6	3
154675 縣立明里國小	12	4	2	2	1	1	2	2
154676 縣立吳江國小	7	-	1	2	-	3	1	2
154677 縣立學田國小	7	2	-	3	-	2	-	1
154678 縣立永豐國小	8	1	1	1	2	1	2	-
154679 縣立萬寧國小	8	4	2	-	-	-	2	1
154680 縣立東竹國小	13	1	1	1	5	5	-	3
154681 縣立秀林國小	79	16	11	12	16	9	15	14
154682 縣立富世國小	80	10	14	17	14	16	9	10
154683 縣立崇德國小	80	12	11	19	19	9	10	17
154684 縣立和平國小	71	10	14	14	9	11	13	17
154685 縣立景美國小	46	6	10	6	9	10	5	9
154686 縣立三棧國小	45	8	7	7	8	10	5	6
154687 縣立佳民國小	53	11	7	10	7	7	11	9
154688 縣立銅門國小	68	7	16	7	15	10	13	13
154689 縣立水源國小	97	15	14	16	19	16	17	17
154690 縣立銅蘭國小	50	8	6	6	8	11	11	5
154691 縣立文蘭國小	35	8	4	6	6	3	8	6
154692 縣立萬榮國小	47	8	5	10	11	9	4	7
154693 縣立明利國小	41	9	5	5	6	12	4	-
154694 縣立見晴國小	33	4	3	7	5	10	4	9
154695 縣立馬遠國小	37	5	7	8	5	3	9	9
154696 縣立西林國小	62	7	10	13	12	9	11	9
154697 縣立紅葉國小	38	6	6	9	5	7	5	8
154698 縣立卓溪國小	54	10	8	13	7	6	10	11
154699 縣立崙山國小	37	4	5	9	7	4	8	11
164601 縣立馬公國小	8	1	-	1	2	1	3	-
164602 縣立中正國小	1	-	-	-	-	1	-	1
164603 縣立中興國小	5	1	1	2	-	-	1	-
164604 縣立中山國小	7	1	1	1	-	2	2	1
164605 縣立石泉國小	6	1	2	-	1	-	2	-
164607 縣立興仁國小	1	-	-	1	-	-	-	-
164609 縣立五德國小	-	-	-	-	-	-	-	1

表C2-2 國民小學原住民學生及畢業生人數－按年級別與校別分
113 學年度 SY 2024-2025

單位：人

	在學學生人數							上學年度	
	總計	一年級	二年級	三年級	四年級	五年級	六年級	畢業生人數	
164614 縣立成功國小	1	-	1	-	-	-	-	-	-
164615 縣立西溪國小	1	1	-	-	-	-	-	-	-
164620 縣立沙港國小	1	-	-	-	-	1	-	-	-
164621 縣立中屯國小	1	1	-	-	-	-	-	-	-
164623 縣立講美國小	5	-	-	1	2	2	-	-	1
164625 縣立赤崁國小	1	-	-	-	1	-	-	-	-
164628 縣立吉貝國小	1	-	-	-	-	-	1	-	-
164630 縣立合橫國小	3	-	-	1	-	2	-	-	-
164633 縣立大池國小	1	-	-	-	-	1	-	-	-
164636 縣立內垵國小	2	-	-	-	-	1	1	-	-
164644 縣立雙湖國小	1	1	-	-	-	-	-	-	-
164645 縣立文澳國小	5	-	1	-	2	1	1	-	-
164646 縣立文光國小	1	-	-	-	1	-	-	-	1
173601 市立中正國小	3	1	1	-	-	1	-	-	-
173602 市立正濱國小	57	11	13	14	5	10	4	-	4
173603 市立忠孝國小	17	7	3	-	4	1	2	-	3
173604 市立和平國小	20	1	3	4	4	3	5	-	3
173605 市立八斗國小	135	20	22	24	21	21	27	-	17
173606 市立東信國小	10	1	-	1	2	3	3	-	3
173607 市立中興國小	14	3	5	2	1	1	2	-	1
173608 市立深澳國小	34	3	4	6	8	8	5	-	7
173610 市立東光國小	2	-	-	1	-	1	-	-	-
173611 市立仁愛國小	11	1	1	3	3	2	1	-	-
173612 市立信義國小	17	2	3	2	1	4	5	-	3
173613 市立成功國小	11	2	3	2	-	1	3	-	1
173614 市立南榮國小	7	-	1	3	-	-	3	-	1
173616 市立安樂國小	18	3	2	7	2	2	2	-	-
173617 市立西定國小	11	3	-	3	-	2	3	-	-
173618 市立武崙國小	46	6	10	5	5	14	6	-	7
173619 市立中和國小	25	8	5	4	3	3	2	-	2
173620 市立仙洞國小	3	2	-	-	1	-	-	-	1
173621 市立中山國小	2	2	-	-	-	-	-	-	-
173622 市立港西國小	2	-	1	-	-	1	-	-	-
173623 市立中華國小	7	2	1	1	1	1	1	-	-
173625 市立德和國小	7	2	-	-	1	3	1	-	6
173626 市立七堵國小	22	2	-	4	5	7	4	-	-
173627 市立華興國小	5	1	1	-	1	1	1	-	-
173628 市立五堵國小	80	12	9	20	13	15	11	-	20
173629 市立堵南國小	47	6	5	8	17	5	6	-	10
173630 市立瑪陵國小	6	2	-	2	1	-	1	-	1
173631 市立復興國小	2	-	-	1	-	1	-	-	-
173632 市立尚仁國小	1	-	1	-	-	-	-	-	-
173633 市立建德國小	30	3	8	3	3	6	7	-	4
173634 市立八堵國小	2	-	1	-	1	-	-	-	-
173635 市立暖暖國小	12	2	-	3	3	2	2	-	1
173636 市立暖江國小	11	2	1	2	3	1	2	-	-
173637 市立碇內國小	52	9	6	5	13	10	9	-	5
173638 市立隆聖國小	13	2	3	3	-	2	3	-	3

表C2-2 國民小學原住民學生及畢業生人數－按年級別與校別分

113 學年度 SY 2024-2025

單位：人

	在學學生人數							上學年度
	總計	一年級	二年級	三年級	四年級	五年級	六年級	畢業生人數
173639 市立長興國小	6	2	2	-	1	1	-	2
173640 市立長樂國小	16	3	6	1	4	-	2	1
173641 市立深美國小	38	6	7	7	6	6	6	6
173642 市立暖西國小	17	1	7	-	4	3	2	-
180601 國立清華大學附小	7	-	3	1	1	2	-	-
181601 私立曙光國小	8	2	-	3	1	1	1	-
183601 市立新竹國小	22	6	-	1	7	4	4	4
183602 市立北門國小	24	7	3	3	7	-	4	3
183603 市立民富國小	40	6	2	7	6	7	12	7
183604 市立東門國小	14	3	2	1	3	4	1	3
183605 市立西門國小	53	6	14	9	7	9	8	5
183606 市立竹蓮國小	10	2	-	-	3	1	4	-
183607 市立東園國小	18	4	5	3	3	1	2	3
183608 市立三民國小	30	7	5	6	5	4	3	2
183609 市立龍山國小	21	8	3	3	2	1	4	1
183610 市立關東國小	23	3	7	2	2	5	4	2
183611 市立載熙國小	24	5	5	5	2	1	6	6
183612 市立南寮國小	58	8	14	12	10	10	4	10
183613 市立建功國小	26	6	5	6	3	3	3	4
183614 市立水源國小	26	3	3	5	6	2	7	-
183615 市立香山國小	30	3	2	5	8	5	7	4
183616 市立虎林國小	16	1	3	1	5	2	4	3
183617 市立港南國小	3	-	-	-	1	-	2	-
183618 市立大庄國小	32	5	5	6	5	5	6	1
183619 市立茄苳國小	3	-	-	1	1	-	1	-
183620 市立朝山國小	12	2	2	1	3	3	1	3
183621 市立大湖國小	-	-	-	-	-	-	-	1
183622 市立內湖國小	13	1	2	4	2	3	1	-
183623 市立南隘國小	5	-	-	1	1	2	1	1
183625 市立頂埔國小	11	1	-	2	3	3	2	3
183626 市立舊社國小	27	3	2	4	8	5	5	4
183627 市立陽光國小	14	3	1	5	-	2	3	2
183628 市立科園國小	2	-	-	-	-	1	1	1
183629 市立高峰國小	13	1	2	2	5	1	2	2
183630 市立青草湖國小	22	1	7	3	4	3	4	6
183632 市立關埔國小	9	1	4	1	1	1	1	2
190601 國立臺中教大附小	3	-	-	1	-	2	-	1
191602 私立育仁國小	3	-	2	1	-	-	-	1
191604 私立慎齋小學	1	-	-	-	-	1	-	-
191605 私立明道普霖斯頓小學	3	-	-	-	1	2	-	-
191606 私立麗喆國(中)小	4	1	1	2	-	-	-	-
193601 市立中區光復國小	15	2	2	4	4	2	1	2
193602 市立臺中國小	7	1	3	-	-	2	1	1
193603 市立大智國小	30	6	6	5	5	2	6	3
193604 市立東區成功國小	24	2	9	3	2	4	4	2
193605 市立進德國小	16	2	3	2	3	4	2	-
193606 市立力行國小	50	8	12	12	5	7	6	10
193607 市立樂業國小	9	4	-	4	-	1	-	-

表C2-2 國民小學原住民學生及畢業生人數－按年級別與校別分
113 學年度 SY 2024-2025

單位：人

	在學學生人數							上學年度
	總計	一年級	二年級	三年級	四年級	五年級	六年級	畢業生人數
193608 市立忠孝國小	23	4	3	5	2	6	3	7
193609 市立忠信國小	17	5	1	3	4	-	4	3
193610 市立大同國小	20	3	2	4	3	3	5	4
193611 市立忠明國小	9	2	-	2	2	2	1	-
193612 市立西區中正國小	15	3	2	1	2	2	5	2
193613 市立南區和平國小	24	3	3	4	7	7	-	5
193614 市立國光國小	11	3	2	1	3	1	1	2
193615 市立信義國小	45	5	9	7	11	7	6	5
193616 市立北區太平國小	14	2	3	4	1	1	3	2
193617 市立北區中華國小	15	5	2	-	2	1	5	2
193618 市立篤行國小	13	2	4	2	-	4	1	-
193619 市立健行國小	9	2	-	1	4	2	-	2
193620 市立省三國小	11	-	1	2	5	2	1	7
193621 市立西屯國小	20	6	2	5	2	3	2	-
193622 市立西屯區泰安國小	6	-	1	1	1	2	1	5
193623 市立大鵬國小	28	6	4	6	1	6	5	1
193624 市立西屯區永安國小	26	3	3	7	3	6	4	3
193625 市立協和國小	42	7	5	9	7	9	5	6
193626 市立大仁國小	10	1	-	1	2	3	3	3
193627 市立南屯國小	16	2	2	4	3	4	1	1
193628 市立鎮平國小	13	1	2	2	1	3	4	5
193629 市立文山國小	39	3	4	7	14	6	5	4
193630 市立春安國小	30	7	4	7	3	4	5	6
193631 市立黎明國小	18	2	2	6	-	3	5	-
193632 市立北屯國小	36	7	8	6	5	6	4	8
193633 市立僑孝國小	38	6	10	10	3	3	6	4
193634 市立四張犁國小	16	1	4	5	1	3	2	4
193635 市立松竹國小	30	7	6	4	4	4	5	2
193636 市立軍功國小	29	6	7	4	4	3	5	6
193637 市立北屯區大坑國小	8	-	1	3	2	-	2	1
193638 市立逢甲國小	2	-	-	1	-	1	-	-
193639 市立建功國小	18	3	4	3	5	1	2	3
193640 市立北屯區新興國小	17	3	3	3	1	6	1	2
193641 市立仁愛國小	11	2	3	1	2	1	2	6
193642 市立立人國小	21	2	5	5	3	4	2	1
193643 市立北屯區文昌國小	17	1	6	3	4	1	2	4
193644 市立大勇國小	24	2	2	7	5	1	7	5
193645 市立重慶國小	11	1	4	1	3	2	-	1
193646 市立南屯區東興國小	14	3	4	4	-	2	1	3
193647 市立文心國小	31	3	5	5	7	6	5	4
193648 市立四維國小	21	2	2	5	5	5	2	1
193649 市立何厝國小	6	-	-	1	3	1	1	3
193650 市立國安國小	34	5	4	6	5	9	5	8
193651 市立上石國小	13	1	4	-	5	1	2	1
193652 市立大新國小	27	4	5	5	3	2	8	3
193653 市立陳平國小	20	3	5	2	2	4	4	-
193654 市立賴厝國小	20	7	5	3	2	-	3	1
193655 市立永春國小	10	-	2	2	-	2	4	-

表C2-2 國民小學原住民學生及畢業生人數－按年級別與校別分

113 學年度 SY 2024-2025

單位：人

	在學學生人數							上學年度
	總計	一年級	二年級	三年級	四年級	五年級	六年級	畢業生人數
193656 市立惠文國小	19	2	2	3	4	4	4	1
193657 市立樹義國小	20	4	3	4	5	1	3	2
193658 市立東光國小	16	2	3	-	5	2	4	2
193659 市立上安國小	6	1	2	-	1	-	2	-
193660 市立仁美國小	23	3	7	5	4	2	2	2
193661 市立長安國小	17	5	-	3	2	3	4	2
193662 市立惠來國小	10	1	3	2	-	2	2	1
193663 市立大墩國小	9	2	2	3	2	-	-	1
193664 市立東海國小	23	5	5	7	3	1	2	3
193665 市立廊子國小	23	6	9	3	3	2	-	-
193666 市立樹德國小	9	2	4	3	-	-	-	-
200601 國立嘉義大學附小	5	-	2	-	1	1	1	-
203601 市立崇文國小	6	2	1	1	-	1	1	1
203602 市立博愛國小	12	1	2	1	2	4	2	-
203603 市立垂楊國小	8	1	2	-	3	-	2	-
203604 市立民族國小	10	1	1	3	2	2	1	1
203605 市立宣信國小	9	2	1	-	2	2	2	2
203606 市立大同國小	7	-	2	-	2	2	1	-
203607 市立志航國小	10	1	2	2	1	2	2	3
203608 市立嘉北國小	14	-	4	1	4	2	3	1
203609 市立僑平國小	11	3	2	-	3	1	2	-
203610 市立林森國小	8	2	2	1	1	-	2	1
203611 市立北園國小	5	2	1	-	-	-	2	-
203612 市立精忠國小	2	-	-	-	-	1	1	-
203613 市立育人國小	6	-	2	1	2	1	-	1
203614 市立蘭潭國小	22	5	6	5	1	2	3	1
203615 市立興安國小	8	-	1	4	-	2	1	3
203616 市立世賢國小	6	1	1	2	2	-	-	1
203617 市立興嘉國小	8	2	1	2	1	2	-	1
203618 市立港坪國小	2	-	-	-	1	-	1	1
203619 市立文雅國小	3	1	-	1	-	-	1	-
210601 國立臺南大學附小	6	1	-	2	1	1	1	-
213601 市立東區勝利國小	15	1	3	4	1	4	2	2
213602 市立博愛國小	6	-	-	2	2	-	2	4
213603 市立東區大同國小	10	2	-	3	1	2	2	2
213604 市立東光國小	9	2	-	2	2	2	1	3
213605 市立德高國小	12	2	3	2	1	2	2	2
213606 市立崇學國小	23	3	4	1	5	4	6	4
213607 市立志開實驗小學	3	-	1	-	2	-	-	1
213608 市立南區新興國小	9	1	1	2	3	-	2	-
213609 市立省躬國小	5	-	3	-	-	-	2	1
213610 市立喜樹國小	2	1	-	-	-	1	-	-
213611 市立龍崗國小	2	-	-	-	1	-	1	-
213612 市立日新國小	12	2	2	3	-	2	3	2
213613 市立永華國小	10	2	2	-	2	1	3	2
213614 市立協進國小	15	3	2	4	5	-	1	8
213615 市立新南國小	1	-	-	1	-	-	-	1
213616 市立立人國小	16	1	3	2	2	2	6	1

表C2-2 國民小學原住民學生及畢業生人數－按年級別與校別分
113 學年度 SY 2024-2025

單位：人

	在學學生人數							上學年度
	總計	一年級	二年級	三年級	四年級	五年級	六年級	畢業生人數
213617 市立公園國小	6	-	1	-	2	-	3	-
213618 市立開元國小	5	1	1	1	1	1	-	1
213619 市立大光國小	16	1	4	1	5	2	3	1
213620 市立中西區成功國小	1	-	-	-	-	1	-	-
213621 市立永福國小	4	1	-	2	1	-	-	-
213622 市立忠義國小	7	2	2	1	1	1	-	2
213623 市立進學國小	4	2	-	1	-	1	-	-
213624 市立石門國小	6	-	1	1	1	1	2	-
213625 市立西門實驗小學	3	-	-	-	1	1	1	-
213626 市立安順國小	16	3	1	5	2	4	1	1
213627 市立和順國小	14	2	3	1	3	3	2	-
213628 市立海東國小	21	3	4	6	3	2	3	3
213629 市立安慶國小	17	5	3	2	2	3	2	3
213630 市立土城國小	7	1	2	3	1	-	-	-
213631 市立青草國小	2	1	-	1	-	-	-	-
213632 市立鎮海國小	2	1	-	-	1	-	-	-
213633 市立顯宮國小	1	1	-	-	-	-	-	-
213634 市立長安國小	1	1	-	-	-	-	-	-
213635 市立安南區南興國小	3	1	1	-	1	-	-	-
213636 市立安佃國小	3	-	1	1	1	-	-	1
213637 市立大港國小	4	1	2	1	-	-	-	1
213638 市立海佃國小	10	1	3	-	2	1	3	1
213639 市立東區復興國小	28	6	2	9	4	4	3	4
213640 市立崇明國小	17	6	3	2	1	2	3	2
213641 市立安平國小	14	3	2	2	2	4	1	1
213642 市立文元國小	14	1	3	2	1	4	3	1
213643 市立學東國小	3	-	-	1	2	-	-	-
213644 市立億載國小	22	-	5	6	4	5	2	3
213645 市立賢北國小	2	-	-	1	-	1	-	2
213646 市立裕文國小	6	2	2	2	-	-	-	1
213647 市立九份子國(中)小	4	-	-	2	2	-	-	-
313601 市立松山國小	17	5	4	3	2	1	2	-
313602 市立西松國小	19	1	4	2	4	4	4	3
313604 市立敦化國小	13	2	-	4	2	3	2	1
313605 市立民生國小	7	1	2	1	2	1	-	-
313606 市立民權國小	12	4	1	2	-	4	1	-
313607 市立民族國小	3	-	1	-	1	-	1	1
313608 市立三民國小	9	1	2	1	2	1	2	1
313609 市立健康國小	7	1	2	3	-	-	1	1
323601 市立興雅國小	9	2	2	2	-	1	2	1
323603 市立光復國小	12	1	1	4	3	2	1	1
323604 市立三興國小	8	-	1	1	3	2	1	1
323605 市立信義國小	9	-	1	2	-	3	3	-
323606 市立吳興國小	20	4	4	4	3	3	2	-
323607 市立福德國小	16	2	-	7	2	4	1	6
323609 市立博愛國小	15	1	1	2	2	6	3	4
323610 市立雙永國小	11	3	1	2	1	3	1	1
330601 國立臺北教大實小	6	4	1	-	1	-	-	-

表C2-2 國民小學原住民學生及畢業生人數－按年級別與校別分
113 學年度 SY 2024-2025

單位：人

	在學學生人數							上學年度
	總計	一年級	二年級	三年級	四年級	五年級	六年級	畢業生人數
331603 私立新民小學	1	-	-	-	1	-	-	-
333601 市立龍安國小	6	3	-	1	-	1	1	1
333602 市立大安國小	15	-	4	3	4	-	4	3
333603 市立幸安國小	13	-	2	1	7	-	3	3
333604 市立建安國小	15	3	1	2	3	3	3	1
333605 市立仁愛國小	17	3	2	2	4	3	3	1
333606 市立金華國小	6	-	-	2	1	1	2	1
333607 市立古亭國小	14	2	3	-	3	-	6	1
333608 市立銘傳國小	8	-	-	2	2	3	1	-
333609 市立公館國小	7	1	5	-	1	-	-	-
333610 市立新生國小	4	-	1	1	-	2	-	1
333611 市立和平實驗國小	7	1	1	-	2	2	1	-
343601 市立中山國小	29	4	4	6	4	4	7	7
343602 市立中正國小	10	4	4	2	-	-	-	2
343603 市立長安國小	4	1	-	-	1	1	1	2
343604 市立長春國小	16	3	2	2	5	-	4	5
343605 市立大直國小	9	3	2	1	2	1	-	2
343606 市立大佳國小	2	-	-	-	1	-	1	-
343607 市立五常國小	9	3	1	2	2	-	1	-
343608 市立吉林國小	10	1	-	4	3	2	-	1
343609 市立懷生國小	5	-	1	-	2	1	1	2
343610 市立永安國小	5	-	1	-	1	-	3	1
343611 市立濱江國小	6	1	2	-	1	-	2	-
353601 市立螢橋國小	15	1	5	2	3	3	1	4
353602 市立河堤國小	9	1	-	2	1	-	5	3
353603 市立忠義國小	5	2	2	1	-	-	-	-
353604 市立國語實小	9	2	3	1	1	1	1	-
353605 市立南門國小	6	1	1	1	-	1	2	1
353606 市立東門國小	11	2	1	1	3	2	2	3
353607 市立忠孝國小	14	1	3	2	2	5	1	-
353608 臺北市立大學附小	8	2	-	2	2	1	1	1
363601 市立蓬萊國小	11	3	2	3	2	1	-	-
363602 市立日新國小	8	1	2	-	-	4	1	-
363603 市立太平國小	9	2	1	3	1	1	1	1
363604 市立永樂國小	6	-	1	-	4	-	1	-
363605 市立雙蓮國小	16	2	1	5	1	4	3	2
363606 市立大同國小	12	-	2	3	3	2	2	2
363607 市立大龍國小	7	3	2	-	1	-	1	3
363608 市立延平國小	10	3	1	1	3	1	1	1
363609 市立大橋國小	3	-	1	1	-	-	1	-
371601 私立光仁小學	7	2	-	-	1	3	1	-
373601 市立新和國小	30	8	8	5	5	3	1	3
373602 市立雙園國小	12	1	2	3	2	-	4	-
373603 市立東園國小	19	-	4	6	4	1	4	7
373604 市立大理國小	26	3	6	5	4	3	5	3
373605 市立西園國小	9	1	4	1	1	2	-	2
373606 市立萬大國小	12	2	-	5	4	-	1	1
373607 市立華江國小	6	-	1	1	2	1	1	1

表C2-2 國民小學原住民學生及畢業生人數－按年級別與校別分

113 學年度 SY 2024-2025

單位：人

	在學學生人數							上學年度
	總計	一年級	二年級	三年級	四年級	五年級	六年級	畢業生人數
373608 市立西門國小	8	2	2	2	-	1	1	-
373609 市立老松國小	13	3	-	3	4	2	1	-
373610 市立龍山國小	6	1	-	2	1	-	2	1
373611 市立福星國小	7	-	1	2	1	1	2	2
380601 國立政大實小	3	-	1	1	-	1	-	-
381602 私立中山小學	1	-	-	-	-	-	1	-
381603 私立再興小學	1	1	-	-	-	-	-	-
383601 市立景美國小	10	1	1	2	2	3	1	2
383602 市立武功國小	4	2	-	1	-	-	1	2
383603 市立興德國小	8	1	4	2	-	1	-	2
383604 市立溪口國小	10	2	2	2	4	-	-	2
383605 市立興隆國小	14	4	3	1	2	1	3	-
383606 市立志清國小	4	1	1	-	-	1	1	3
383607 市立景興國小	15	2	1	2	5	3	2	2
383608 市立木柵國小	12	3	3	3	1	2	-	3
383609 市立永建國小	5	1	1	1	1	-	1	2
383610 市立實踐國小	18	5	1	5	3	3	1	-
383611 市立博嘉實驗國小	7	-	3	1	1	1	1	2
383612 市立指南國小	3	1	-	2	-	-	-	-
383613 市立明道國小	25	1	5	2	8	4	5	2
383614 市立萬芳國小	26	3	7	3	4	6	3	9
383615 市立力行國小	12	3	2	1	3	3	-	4
383616 市立萬興國小	12	-	3	3	1	4	1	-
383617 市立萬福國小	8	1	3	1	-	3	-	-
383618 市立興華國小	12	2	3	3	1	2	1	-
383619 市立辛亥國小	6	1	2	2	-	-	1	-
393601 市立南港國小	20	5	3	-	3	5	4	1
393602 市立舊莊國小	11	1	2	2	1	5	-	1
393603 市立玉成國小	18	5	2	5	4	1	1	1
393604 市立成德國小	1	-	-	1	-	-	-	1
393605 市立胡適國小	8	3	-	2	1	2	-	-
393606 市立東新國小	30	3	6	4	5	9	3	2
393607 市立修德國小	12	2	3	4	2	1	-	-
403601 市立內湖國小	19	1	4	4	2	3	5	3
403602 市立碧湖國小	13	3	1	2	1	5	1	-
403603 市立潭美國小	7	1	1	-	2	-	3	2
403604 市立東湖國小	45	6	6	7	13	7	6	6
403605 市立西湖國小	3	-	-	1	2	-	-	1
403606 市立康寧國小	6	1	1	1	-	3	-	-
403607 市立明湖國小	36	5	7	4	7	5	8	6
403608 市立麗山國小	14	2	3	4	-	1	4	-
403609 市立新湖國小	16	5	2	1	2	3	3	1
403610 市立文湖國小	3	-	1	-	1	1	-	1
403611 市立大湖國小	4	-	-	1	1	-	2	-
403612 市立南湖國小	25	3	4	5	5	5	3	6
403613 市立麗湖國小	6	2	-	1	-	2	1	1
413601 市立士林國小	7	1	-	1	3	2	-	1
413602 市立土東國小	8	1	1	2	1	1	2	1

表C2-2 國民小學原住民學生及畢業生人數－按年級別與校別分
113 學年度 SY 2024-2025

單位：人

	在學學生人數							上學年度
	總計	一年級	二年級	三年級	四年級	五年級	六年級	畢業生人數
413603 市立福林國小	12	4	1	1	2	2	2	3
413604 市立陽明山國小	1	-	-	1	-	-	-	-
413605 市立社子國小	19	4	5	-	3	3	4	7
413606 市立兩聲國小	6	-	-	-	2	1	3	-
413608 市立劍潭國小	4	-	1	-	1	1	1	2
413609 市立溪山國小	6	-	1	2	1	1	1	-
413611 市立百齡國小	16	2	4	2	1	4	3	3
413613 市立葫蘆國小	20	-	8	1	5	4	2	3
413614 市立兩農國小	11	1	-	3	4	1	2	-
413615 市立天母國小	15	2	2	2	4	2	3	-
413616 市立文昌國小	4	1	1	2	-	-	-	-
413617 市立芝山國小	7	2	3	-	-	1	1	1
413618 市立蘭雅國小	8	2	1	2	3	-	-	-
413619 市立三玉國小	8	2	2	1	1	-	2	4
421601 私立薇閣小學	7	1	2	3	-	1	-	2
423601 市立北投國小	24	3	5	6	2	5	3	2
423602 市立逸仙國小	12	3	-	2	4	2	1	1
423603 市立石牌國小	18	5	2	3	2	4	2	6
423604 市立關渡國小	25	5	-	6	2	6	6	4
423605 市立湖田國小	3	1	-	-	2	-	-	-
423606 市立清江國小	7	1	-	1	1	-	4	2
423608 市立大屯國小	1	-	1	-	-	-	-	-
423609 市立湖山國小	3	-	1	1	-	1	-	-
423610 市立桃源國小	8	-	2	2	2	2	-	4
423611 市立文林國小	2	-	1	-	-	1	-	1
423612 市立義方國小	3	-	-	1	-	1	1	-
423613 市立立農國小	18	5	3	2	3	1	4	3
423614 市立明德國小	11	1	3	2	-	2	3	-
423616 市立文化國小	21	3	4	4	5	5	-	2
513601 市立鹽埕國小	4	-	2	-	-	-	2	-
513602 市立鹽埕區忠孝國小	10	1	1	2	1	3	2	1
513603 市立光榮國小	8	4	2	-	2	-	-	2
523601 市立鼓山區鼓山國小	15	-	-	1	7	5	2	5
523602 市立鼓岩國小	6	1	-	-	1	1	3	1
523603 市立內惟國小	19	1	1	4	8	3	2	5
523604 市立鼓山區中山國小	17	1	2	2	2	6	4	6
523605 市立壽山國小	5	1	-	2	2	-	-	-
523606 市立龍華國小	23	4	5	3	1	3	7	7
523607 市立九如國小	11	2	1	2	2	1	3	2
533601 市立左營國小	26	3	5	4	10	3	1	5
533602 市立舊城國小	5	-	1	1	1	1	1	-
533603 市立新莊國小	18	4	4	-	7	1	2	4
533604 市立新民國小	15	3	4	4	2	1	1	2
533605 市立明德國小	6	1	-	2	1	1	1	1
533606 市立勝利國小	31	4	6	2	6	9	4	3
533607 市立屏山國小	57	11	9	10	8	7	12	17
533608 市立永清國小	19	5	2	5	2	2	3	4
533609 市立新上國小	22	3	3	2	6	3	5	6

表C2-2 國民小學原住民學生及畢業生人數－按年級別與校別分

113 學年度 SY 2024-2025

單位：人

	在學學生人數							上學年度
	總計	一年級	二年級	三年級	四年級	五年級	六年級	畢業生人數
533610 市立福山國小	29	8	3	3	6	5	4	4
533611 市立文府國小	37	4	3	8	8	7	7	2
533612 市立新光國小	32	9	6	4	3	7	3	1
543601 市立楠梓國小	22	6	5	2	4	1	4	5
543602 市立後勁國小	19	6	5	2	2	-	4	2
543603 市立援中國小	8	1	1	2	1	3	-	1
543604 市立右昌國小	55	7	9	6	9	9	15	8
543605 市立莒光國小	35	4	5	5	5	8	8	3
543606 市立加昌國小	52	10	8	10	8	6	10	12
543607 市立楠陽國小	47	11	5	15	5	4	7	6
543608 市立翠屏國(中)小	37	8	7	10	5	3	4	2
543609 市立油廠國小	15	5	1	1	3	2	3	4
553601 市立三民國小	6	2	-	1	-	1	2	1
553602 市立鼎金國小	9	2	1	1	3	1	1	1
553603 市立愛國國小	8	1	2	1	-	-	4	2
553604 市立十全國小	14	3	2	2	4	2	1	1
553605 市立正興國小	22	7	3	1	5	5	1	4
553606 市立博愛國小	6	-	2	1	1	1	1	2
553607 市立獅湖國小	27	4	9	1	4	5	4	5
553608 市立三民區民族國小	25	4	5	4	5	3	4	5
553609 市立莊敬國小	17	3	1	4	2	4	3	1
553610 市立光武國小	17	3	3	2	4	5	-	3
553611 市立東光國小	22	5	7	5	1	3	1	3
553612 市立河濱國小	1	-	-	-	-	-	1	1
553613 市立陽明國小	21	-	5	4	2	5	5	4
553614 市立河堤國小	9	-	2	1	4	-	2	2
563601 市立新興區新興國小	6	2	1	-	2	-	1	1
563602 市立大同國小	8	2	1	3	-	-	2	-
563603 市立信義國小	21	2	5	5	2	4	3	3
563604 市立七賢國小	4	-	1	1	1	-	1	2
573601 市立前金國小	11	4	2	2	1	1	1	2
573602 市立建國國小	3	1	-	-	1	1	-	-
583601 市立苓洲國小	16	1	2	4	3	4	2	2
583602 市立苓雅區成功國小	5	2	1	-	1	1	-	1
583603 市立五權國小	8	3	1	-	2	1	1	-
583604 市立凱旋國小	12	1	3	2	1	4	1	1
583605 市立四維國小	22	3	4	1	6	1	7	5
583606 市立福東國小	12	4	2	1	2	2	1	1
583607 市立苓雅區中正國小	25	4	1	4	7	7	2	8
583608 市立福康國小	5	2	1	1	1	-	-	-
593601 市立前鎮國小	2	-	-	-	-	2	-	-
593602 市立獅甲國小	7	1	1	3	1	1	-	1
593603 市立仁愛國小	4	1	1	-	-	2	-	-
593604 市立樂群國小	18	6	3	2	2	3	2	4
593605 市立愛群國小	10	2	3	1	3	-	1	-
593606 市立復興國小	25	2	4	3	2	7	7	2
593607 市立瑞豐國小	11	4	1	3	1	2	-	-
593608 市立明正國小	17	2	3	2	4	3	3	5

表C2-2 國民小學原住民學生及畢業生人數－按年級別與校別分

113 學年度 SY 2024-2025

單位：人

	在學學生人數							上學年度	
	總計	一年級	二年級	三年級	四年級	五年級	六年級	畢業生人數	
593609 市立光華國小	5	-	-	1	1	2	1	-	-
593610 市立瑞祥國小	17	1	3	5	3	3	2	4	4
593611 市立鎮昌國小	18	1	4	-	4	4	5	5	5
593612 市立佛公國小	34	3	3	9	3	3	13	4	4
593613 市立前鎮區民權國小	17	1	1	6	3	3	3	4	4
593614 市立紅毛港國小	10	1	2	-	1	4	2	2	2
603601 市立旗津國小	7	1	2	1	1	1	1	-	-
603603 市立中洲國小	3	1	-	1	-	1	-	2	2
613601 市立小港國小	40	5	7	7	4	10	7	7	7
613602 市立鳳林國小	8	2	2	3	1	-	-	2	2
613604 市立青山國小	19	2	2	4	3	4	4	6	6
613605 市立太平國小	13	4	3	3	-	1	2	-	-
613606 市立鳳鳴國小	2	-	-	-	1	1	-	-	-
613607 市立坪頂國小	13	4	2	3	2	2	-	2	2
613608 市立二苓國小	27	4	7	7	4	4	1	4	4
613609 市立桂林國小	44	5	8	8	11	9	3	5	5
613610 市立漢民國小	36	4	8	5	7	6	6	3	3
613611 市立華山國小	44	10	5	5	9	8	7	9	9
613612 市立港和國小	36	2	10	4	6	7	7	7	7
613613 市立鳳陽國小	30	6	5	5	2	6	6	3	3
613614 市立明義國小	16	1	3	5	1	2	4	4	4
714601 縣立金湖國小	18	2	2	4	3	3	4	4	4
714602 縣立金寧國(中)小	1	-	-	1	-	-	-	2	2
714603 縣立中正國小	11	4	2	4	-	1	-	3	3
714605 縣立古城國小	2	1	1	-	-	-	-	-	-
714606 縣立開瑄國小	3	1	1	-	-	1	-	-	-
714607 縣立柏村國小	3	-	2	-	-	-	1	-	-
714608 縣立多年國小	3	1	-	1	-	1	-	-	-
714609 縣立金沙國小	3	-	2	-	1	-	-	1	1
714610 縣立何浦國小	2	-	1	1	-	-	-	-	-
714611 縣立安瀾國小	4	-	-	1	1	2	-	-	-
714612 縣立述美國小	1	-	-	1	-	-	-	1	1
714614 縣立金鼎國小	10	3	3	-	3	1	-	1	1
714618 縣立湖埔國小	4	1	1	1	-	-	1	1	1
724601 縣立介壽國(中)小	10	1	3	4	1	-	1	-	-
724602 縣立中正國(中)小	1	-	1	-	-	-	-	-	-
724604 縣立塘岐國小	3	-	2	-	1	-	-	-	-
724608 縣立東引國(中)小	3	1	1	-	-	1	-	-	-
014702 市立貢寮國小	2	-	1	-	1	-	-	1	1
014704 市立澳底國小	5	1	1	1	1	1	-	-	-
014708 市立福連國小	1	-	-	-	1	-	-	-	-
014710 市立菁桐國小	2	-	1	-	-	1	-	1	1
014711 市立十分國小	1	1	-	-	-	-	-	-	-
014712 市立淡水國小	34	7	4	8	3	4	8	5	5
014713 市立育英國小	10	1	-	2	-	3	4	3	3
014714 市立文化國小	14	1	2	4	3	2	2	1	1
014715 市立天生國小	51	13	7	8	5	6	12	4	4
014716 市立水源國小	3	-	1	1	-	-	1	-	-

表C2-2 國民小學原住民學生及畢業生人數－按年級別與校別分

113 學年度 SY 2024-2025

單位：人

	在學學生人數							上學年度
	總計	一年級	二年級	三年級	四年級	五年級	六年級	畢業生人數
014717 市立興仁國小	11	3	1	-	4	1	2	-
014718 市立忠山國小	2	-	2	-	-	-	-	-
014719 市立屯山國小	3	1	-	-	-	-	2	-
014721 市立坪頂國小	5	-	-	3	-	1	1	-
014722 市立竹圍國小	15	4	1	3	1	5	1	4
014723 市立石門國小	1	-	-	-	-	1	-	-
014724 市立乾華國小	2	-	-	2	-	-	-	-
014726 市立三芝國小	24	4	4	2	5	5	4	1
014728 市立興華國小	1	-	-	-	-	-	1	-
014729 市立新莊國小	24	-	1	8	5	5	5	3
014730 市立中港國小	44	8	6	9	7	7	7	4
014731 市立思賢國小	45	10	7	8	8	5	7	7
014732 市立頭前國小	13	5	1	3	-	3	1	-
014733 市立國泰國小	5	-	1	1	-	2	1	-
014734 市立豐年國小	23	2	4	2	7	3	5	1
014735 市立丹鳳國小	114	16	21	21	19	18	19	13
014736 市立光華國小	83	13	13	16	12	13	16	10
014737 市立民安國小	80	10	11	15	15	15	14	8
014738 市立昌隆國小	26	4	5	6	3	3	5	3
014739 市立泰山國小	63	5	7	8	17	14	12	3
014740 市立明志國小	37	6	8	5	7	7	4	7
014741 市立成州國小	75	9	19	11	16	11	9	13
014742 市立更寮國小	9	1	1	3	1	2	1	-
014743 市立五股國小	60	9	9	8	13	13	8	11
014744 市立蘆洲國小	49	15	6	5	8	9	6	4
014745 市立鷺江國小	52	8	10	12	8	6	8	-
014746 市立八里國小	61	10	7	14	8	9	13	9
014747 市立長坑國小	2	-	-	1	-	-	1	1
014748 市立米倉國小	10	1	1	1	-	4	3	1
014749 市立林口國小	67	4	12	13	13	15	10	14
014750 市立南勢國小	22	1	5	2	3	6	5	2
014751 市立嘉寶國小	3	-	2	-	-	1	-	1
014752 市立瑞平國小	4	-	2	-	1	-	1	1
014753 市立興福國小	3	-	2	-	1	-	-	-
014754 市立三重國小	19	5	2	1	1	6	4	6
014755 市立永福國小	22	3	4	5	3	4	3	4
014756 市立光榮國小	13	2	3	2	3	2	1	1
014757 市立厚德國小	28	6	3	8	3	2	6	-
014758 市立碧華國小	31	10	6	2	3	6	4	1
014759 市立三光國小	4	-	2	2	-	-	-	-
014760 市立光興國小	31	8	3	5	3	5	7	3
014761 市立正義國小	28	8	3	5	4	4	4	4
014762 市立修德國小	16	4	1	1	4	2	4	2
014763 市立二重國小	15	4	3	2	2	3	1	1
014764 市立興穀國小	6	-	1	1	1	1	2	5
014765 市立興化國小	9	3	1	1	2	-	2	2
014766 市立中山國小	29	7	6	6	7	1	2	5
014767 市立三多國小	71	10	10	17	9	8	17	12

表C2-2 國民小學原住民學生及畢業生人數－按年級別與校別分

113 學年度 SY 2024-2025

單位：人

	在學學生人數							上學年度
	總計	一年級	二年級	三年級	四年級	五年級	六年級	畢業生人數
014768 市立實踐國小	11	3	1	4	1	2	-	2
014769 市立大觀國小	25	5	3	5	5	2	5	9
014770 市立溪洲國小	43	6	6	7	9	9	6	15
014771 市立信義國小	21	3	3	3	4	4	4	7
014772 市立重慶國小	38	3	4	9	5	11	6	11
014773 市立樂利國小	42	5	7	7	6	11	6	7
014774 市立安和國小	52	11	9	5	8	10	9	8
014775 市立彭福國小	91	8	20	12	18	17	16	12
014776 市立育林國小	27	3	6	4	6	2	6	3
014777 市立建國國小	56	6	13	13	12	8	4	12
014778 市立安溪國小	20	4	5	1	4	2	4	7
014779 市立樟樹國小	129	20	24	23	19	19	24	10
014780 市立金美國小	1	1	-	-	-	-	-	-
014781 市立新和國小	40	11	5	9	7	1	7	4
014782 市立鄧公國小	24	2	3	3	5	4	7	4
014783 市立新興國小	46	12	6	8	8	6	6	5
014784 市立重陽國小	39	5	4	8	10	4	8	4
014785 市立五華國小	35	6	7	6	2	6	8	5
014786 市立成功國小	57	12	5	12	11	11	6	8
014787 市立仁愛國小	22	1	6	1	5	4	5	6
014788 市立榮富國小	32	7	7	5	5	6	2	5
014789 市立裕民國小	42	9	7	9	5	8	4	5
014790 市立新泰國小	18	3	3	2	4	2	4	2
014791 市立中信國小	16	3	1	2	3	3	4	2
014792 市立德音國小	60	18	10	9	8	6	9	6
014793 市立麗園國小	79	15	12	21	12	6	13	15
014794 市立北新國小	49	9	10	12	9	3	6	14
014795 市立同榮國小	23	3	1	6	3	2	8	6
014796 市立光復國小	33	10	7	3	4	2	7	8
014797 市立秀峰國小	28	3	2	8	4	4	7	5
014798 市立金龍國小	51	7	9	8	9	8	10	12
014799 市立介壽國小	56	12	13	11	8	8	4	5
024701 縣立清溝國小	9	-	1	-	1	2	5	-
034700 市立瑞梅國小	55	13	7	7	11	8	9	4
034701 市立新屋國小	44	7	9	8	7	8	5	5
034702 市立啟文國小	1	1	-	-	-	-	-	-
034703 市立東明國小	5	1	-	-	4	-	-	2
034704 市立頭洲國小	24	5	4	4	4	4	3	1
034705 市立永安國小	11	1	2	-	3	2	3	1
034706 市立笨港國小	3	-	-	1	-	1	1	-
034707 市立北湖國小	3	-	1	2	-	-	-	-
034708 市立大坡國小	1	1	-	-	-	-	-	-
034709 市立蚵間國小	2	1	-	1	-	-	-	-
034710 市立社子國小	1	-	-	-	-	-	1	-
034711 市立埔頂國小	8	-	3	2	1	-	2	-
034712 市立觀音國小	40	13	7	4	6	3	7	5
034713 市立大潭國小	13	3	1	5	-	2	2	1
034714 市立保生國小	1	-	-	-	1	-	-	-

表C2-2 國民小學原住民學生及畢業生人數－按年級別與校別分
113 學年度 SY 2024-2025

單位：人

	在學學生人數							上學年度
	總計	一年級	二年級	三年級	四年級	五年級	六年級	畢業生人數
034715 市立新坡國小	60	10	6	10	12	5	17	15
034716 市立崙坪國小	6	2	2	2	-	-	-	1
034717 市立上大國小	14	2	4	3	2	3	-	3
034718 市立育仁國小	10	1	1	3	3	-	2	1
034719 市立草漯國小	137	18	23	31	22	20	23	18
034720 市立富林國小	11	1	1	2	3	1	3	2
034721 市立樹林國小	33	5	3	10	4	5	6	9
034722 市立龍潭國小	77	12	14	10	16	11	14	9
034723 市立德龍國小	24	7	5	3	2	3	4	6
034724 市立潛龍國小	64	14	14	11	10	12	3	10
034725 市立石門國小	44	11	8	9	4	8	4	7
034726 市立高原國小	24	6	4	6	1	6	1	3
034727 市立龍源國小	3	-	1	1	-	-	1	3
034728 市立三和國小	3	-	-	1	-	1	1	-
034729 市立武漢國小	196	36	38	44	31	29	18	20
034730 市立介壽國小	52	8	13	8	10	7	6	12
034731 市立三民國小	24	2	2	4	4	4	8	6
034732 市立義盛國小	35	4	7	5	6	9	4	6
034733 市立霞雲國小	40	9	5	8	7	5	6	3
034734 市立奎輝國小	62	10	9	12	10	12	9	7
034735 市立光華國小	10	1	1	2	3	2	1	3
034736 市立高義國小	29	6	6	1	5	6	5	3
034737 市立長興國小	30	4	8	3	9	2	4	-
034738 市立三光國小	34	5	11	6	5	4	3	4
034740 市立羅浮國小	52	13	6	5	8	9	11	12
034741 市立巴峻國小	30	4	8	4	6	2	6	6
034742 市立東安國小	134	23	20	29	25	18	19	16
034743 市立青溪國小	29	3	5	2	6	3	10	4
034744 市立錦興國小	63	10	13	4	12	11	13	14
034745 市立興國國小	9	1	2	1	2	1	2	2
034746 市立華勛國小	121	16	18	22	23	19	23	19
034747 市立同安國小	34	5	6	7	7	4	5	4
034748 市立大忠國小	78	14	15	15	14	11	9	14
034749 市立楊明國小	46	9	8	5	13	5	6	9
034750 市立祥安國小	72	6	16	13	15	11	11	15
034751 市立迴龍國(中)小	21	7	2	5	2	2	3	7
034752 市立建德國小	69	13	13	9	15	8	11	8
034753 市立林森國小	48	7	9	7	5	12	8	8
034754 市立文化國小	31	4	3	6	8	3	7	3
034755 市立龍星國小	61	9	9	12	15	9	7	13
034756 市立大有國小	68	9	11	9	11	8	20	15
034757 市立幸福國小	82	8	8	14	12	23	17	16
034758 市立慈文國小	29	5	8	6	2	5	3	3
034759 市立大業國小	43	5	7	9	8	8	6	7
034760 市立同德國小	20	3	1	2	3	7	4	6
034761 市立光明國小	69	17	9	12	10	14	7	16
034762 市立文華國小	49	6	7	9	6	12	9	4
034763 市立田心國小	110	21	19	14	21	17	18	14

表C2-2 國民小學原住民學生及畢業生人數－按年級別與校別分
113 學年度 SY 2024-2025

單位：人

	在學學生人數							上學年度	
	總計	一年級	二年級	三年級	四年級	五年級	六年級	畢業生人數	
034764 市立忠福國小	20	5	6	1	1	3	4	6	
034765 市立興仁國小	68	15	14	8	11	9	11	8	
034766 市立平興國小	40	10	4	6	11	2	7	8	
034767 市立義興國小	21	7	3	1	6	2	2	5	
034768 市立瑞塘國小	54	15	7	10	12	6	4	10	
034769 市立三坑國小	11	2	1	2	2	3	1	1	
034770 市立楓樹國小	50	8	7	10	10	7	8	13	
034771 市立楊心國小	56	12	9	6	6	11	12	12	
034772 市立南美國小	90	17	14	20	9	12	18	15	
034773 市立中原國小	15	2	3	2	4	1	3	2	
034774 市立元生國小	56	8	9	7	10	12	10	10	
034775 市立莊敬國小	72	11	10	11	16	12	12	12	
034776 市立自強國小	51	8	7	10	11	5	10	9	
034778 市立新榮國小	13	3	4	2	3	1	-	3	
034779 市立楊光國(中)小	69	16	9	16	11	7	10	16	
034780 市立快樂國小	43	7	10	11	8	6	1	8	
034781 市立永順國小	31	6	9	3	4	5	4	6	
034782 市立新埔國小	14	2	4	4	1	2	1	3	
034784 市立文欣國小	28	6	7	2	6	2	5	5	
034785 市立雙龍國小	48	10	12	8	7	6	5	4	
034786 市立龍安國小	57	3	9	14	9	9	13	5	
034787 市立長庚國小	40	9	5	6	8	5	7	4	
034788 市立仁和國小	119	17	26	22	15	23	16	19	
034789 市立大湖國小	24	4	7	6	5	2	-	6	
054700 縣立永興國小	6	-	2	1	-	1	2	1	
054701 縣立卓蘭國小	15	3	3	2	3	2	2	-	
054702 縣立內灣國小	2	-	-	-	1	-	1	1	
054705 縣立雙連國小	1	-	-	-	-	1	-	-	
054706 縣立景山國小	1	1	-	-	-	-	-	-	
054707 縣立泰安國(中)小	5	1	1	-	1	1	1	1	
054708 縣立泰興國小	31	3	5	7	3	5	8	7	
054709 縣立清安國小	11	2	3	1	2	2	1	2	
054711 縣立汶水國小	30	5	4	5	7	3	6	6	
054712 縣立象鼻國小	44	8	5	7	11	7	6	9	
054714 縣立梅園國小	46	8	6	4	8	12	8	5	
054715 縣立建國國小	31	5	4	5	5	7	5	2	
054716 縣立竹興國小	12	1	2	3	3	2	1	2	
054717 縣立文華國小	31	4	7	4	11	2	3	3	
054718 縣立福星國小	11	2	2	2	2	3	-	1	
054719 縣立新南國小	14	1	3	3	2	5	-	-	
054720 縣立蟠桃國小	16	2	3	2	3	1	5	4	
054721 縣立仁愛國小	4	-	-	1	-	2	1	-	
054722 縣立客庄國小	5	1	-	-	1	2	1	-	
054723 縣立山佳國小	23	5	2	3	4	8	1	7	
054724 縣立信義國小	7	2	1	3	-	1	-	-	
054725 縣立士林國小	29	3	8	5	4	3	6	5	
064700 市立大肚國小	22	8	2	3	4	3	2	7	
064701 市立瑞峰國小	44	7	5	4	10	12	6	6	

表C2-2 國民小學原住民學生及畢業生人數－按年級別與校別分
113 學年度 SY 2024-2025

單位：人

	在學學生人數							上學年度
	總計	一年級	二年級	三年級	四年級	五年級	六年級	畢業生人數
064702 市立永順國小	11	1	4	3	1	1	1	2
064703 市立追分國小	19	3	3	4	3	4	2	1
064704 市立大忠國小	17	2	1	2	2	3	7	1
064705 市立大里國小	11	1	5	1	2	2	-	-
064706 市立內新國小	22	4	5	5	4	3	1	3
064707 市立崇光國小	12	2	4	2	-	-	4	2
064708 市立塗城國小	44	4	12	10	7	4	7	15
064709 市立瑞城國小	30	4	6	6	3	6	5	3
064710 市立健民國小	11	1	3	2	1	1	3	2
064711 市立草湖國小	21	5	4	4	2	2	4	2
064712 市立霧峰國小	22	2	3	6	6	3	2	2
064713 市立橋榮國小	14	-	3	4	2	1	4	3
064714 市立四德國小	7	2	-	1	3	1	-	1
064715 市立五福國小	6	1	1	-	1	1	2	-
064716 市立萬豐國小	19	2	4	5	1	5	2	3
064717 市立峰谷國小	2	-	-	1	-	-	1	-
064718 市立桐林國小	1	-	1	-	-	-	-	-
064719 市立復興國小	2	-	1	1	-	-	-	-
064720 市立霧峰區光正國小	4	1	-	1	1	-	1	1
064721 市立太平區太平國小	23	2	1	7	4	6	3	4
064722 市立宜欣國小	36	6	8	6	8	3	5	6
064723 市立新光國小	34	5	10	1	5	6	7	3
064724 市立坪林國小	16	-	2	3	-	7	4	2
064725 市立光隆國小	42	3	13	6	7	3	10	6
064726 市立黃竹國小	2	1	1	-	-	-	-	-
064727 市立頭汴國小	8	-	2	2	3	1	-	2
064728 市立東汴國小	4	1	1	-	1	-	1	-
064729 市立和平區和平國小	16	3	3	4	2	1	3	3
064731 市立白冷國小	19	4	3	8	1	2	1	1
064732 市立博屋瑪國小	50	7	8	12	6	6	11	4
064733 市立中坑國小	2	-	-	-	1	-	1	-
064734 市立平等國小	26	6	4	5	3	3	5	2
064735 市立博愛國小	53	9	9	9	10	11	5	5
064736 市立自由國小	40	7	2	6	10	9	6	7
064737 市立梨山國(中)小	23	4	2	6	3	5	3	9
064738 市立益民國小	21	4	3	6	2	3	3	4
064739 市立棟榔國小	13	3	2	3	2	1	2	-
064740 市立建平國小	38	8	5	4	9	3	9	3
064741 市立潭陽國小	55	7	11	11	10	10	6	5
064742 市立太平區中華國小	25	6	3	2	5	5	4	8
064743 市立九德國小	25	3	5	5	5	2	5	1
064744 市立中港國小	3	-	1	1	1	-	-	2
064745 市立東平國小	29	8	7	6	-	4	4	4
064746 市立文雅國小	34	5	2	5	10	4	8	6
064747 市立新盛國小	13	1	3	6	-	1	2	3
064748 市立大元國小	16	3	4	5	2	1	1	2
064749 市立吉峰國小	19	2	5	1	3	5	3	2
064750 市立新平國小	42	8	2	6	11	8	7	10

表C2-2 國民小學原住民學生及畢業生人數－按年級別與校別分
113 學年度 SY 2024-2025

單位：人

	在學學生人數							上學年度
	總計	一年級	二年級	三年級	四年級	五年級	六年級	畢業生人數
064751 市立葫蘆墩國小	16	1	1	3	4	4	3	2
064752 市立永隆國小	20	5	5	3	2	3	2	1
064753 市立美群國小	25	5	3	4	4	6	3	2
064754 市立吳厝國小	1	-	-	-	1	-	-	-
064755 市立山陽國小	7	-	2	-	3	1	1	1
064756 市立立新國小	28	3	5	3	5	9	3	3
064757 市立大德國小	12	5	1	1	2	-	3	3
064758 市立車籠埔國小	17	3	4	1	5	2	2	2
064759 市立福陽國小	13	1	1	-	3	3	5	1
064760 市立頭家國小	25	8	6	5	1	2	3	2
064761 市立瑞井國小	34	3	7	3	7	7	7	6
064762 市立東新國小	8	-	1	1	1	1	4	1
064763 市立光復(中)小	1	-	-	-	-	1	-	-
064764 市立長億國小	30	7	3	5	6	5	4	3
064765 市立六寶國小	33	5	5	4	10	8	1	7
074700 縣立大安國小	1	1	-	-	-	-	-	-
074701 縣立內安國小	3	-	1	1	-	1	-	1
074703 縣立明禮國小	4	-	-	2	-	1	1	1
074704 縣立社頭國小	4	1	-	1	-	1	1	1
074705 縣立橋頭國小	1	-	-	-	-	1	-	-
074706 縣立朝興國小	3	-	-	-	1	1	1	-
074707 縣立清水國小	1	-	1	-	-	-	-	-
074709 縣立二水國小	3	1	1	-	-	-	1	-
074711 縣立源泉國小	1	-	-	-	-	-	1	-
074712 縣立北斗國小	5	-	-	-	1	4	-	-
074713 縣立萬來國小	2	-	-	1	1	-	-	-
074714 縣立螺青國小	3	-	1	1	-	-	1	-
074716 縣立螺陽國小	5	-	2	1	-	1	1	-
074717 縣立田尾國小	2	1	-	-	-	-	1	-
074718 縣立南鎮國小	1	-	-	1	-	-	-	-
074719 縣立陸豐國小	1	-	-	-	-	1	-	-
074720 縣立仁豐國小	1	-	-	-	-	1	-	-
074721 縣立埤頭國小	1	-	-	-	1	-	-	-
074722 縣立合興國小	6	-	1	-	1	2	2	1
074723 縣立豐崙國小	3	1	1	1	-	-	-	-
074724 縣立芙朝國小	1	-	1	-	-	-	-	-
074725 縣立中和國小	4	-	1	1	1	1	-	-
074727 縣立溪州國小	2	-	-	-	-	1	1	-
074729 縣立三條國小	6	2	-	-	1	-	3	-
074732 縣立成功國小	2	-	-	1	-	1	-	-
074733 縣立圳寮國小	1	-	-	-	-	-	1	-
074734 縣立大莊國小	2	-	-	-	-	1	1	-
074736 縣立二林國小	8	1	1	1	3	2	-	2
074737 縣立興華國小	11	6	2	-	1	2	-	2
074738 縣立中正國小	5	-	1	1	-	-	3	1
074740 縣立香田國小	2	2	-	-	-	-	-	1
074741 縣立廣興國小	2	1	-	-	-	-	1	-
074743 縣立新生國小	1	-	-	-	-	-	1	-

表C2-2 國民小學原住民學生及畢業生人數－按年級別與校別分
113 學年度 SY 2024-2025

單位：人

	在學學生人數							上學年度
	總計	一年級	二年級	三年級	四年級	五年級	六年級	畢業生人數
074744 縣立中興國小	1	-	-	1	-	-	-	-
074745 縣立原斗國(中)小	1	-	-	-	1	-	-	-
074747 縣立大城國小	4	1	1	1	-	1	-	2
074749 縣立西港國小	1	-	-	-	-	-	1	-
074753 縣立竹塘國小	1	-	-	1	-	-	-	-
074756 縣立長安國小	1	1	-	-	-	-	-	-
074757 縣立土庫國小	2	-	-	-	1	-	1	-
074758 縣立芳苑國小	1	-	-	-	-	1	-	-
074759 縣立後寮國小	5	-	1	1	1	1	1	-
074760 縣立民權國小	-	-	-	-	-	-	-	1
074761 縣立育華國小	1	-	-	-	1	-	-	-
074764 縣立漢寶國小	3	-	-	1	1	1	-	-
074765 縣立王功國小	3	1	1	1	-	-	-	-
074766 縣立新寶國小	10	2	2	2	2	1	1	1
074767 縣立路上國小	1	1	-	-	-	-	-	-
074769 縣立和仁國小	7	1	1	1	1	1	2	1
074771 縣立鹿東國小	11	2	3	2	2	1	1	2
074772 縣立舊社國小	1	-	-	-	-	1	-	-
074773 縣立崙雅國小	4	-	-	1	1	1	1	1
074774 縣立信義國(中)小	5	1	-	1	1	2	-	1
074775 縣立大成國小	9	1	3	3	2	-	-	-
074776 縣立新民國小	3	-	1	-	1	-	1	-
074777 縣立湖北國小	3	-	2	-	1	-	-	-
084700 縣立長流國小	3	1	-	1	-	1	-	-
084704 縣立長福國小	4	2	1	1	-	-	-	-
084705 縣立乾峰國小	2	-	-	-	1	-	1	-
084706 縣立水里國小	50	9	6	9	7	9	10	4
084707 縣立郡坑國小	2	-	-	-	-	-	2	-
084708 縣立民和國小	12	-	3	1	4	-	4	1
084709 縣立新興國小	2	-	-	1	1	-	-	-
084711 縣立永興國小	1	-	-	-	-	-	1	-
084714 縣立成城國小	10	5	-	2	1	1	1	2
084716 縣立信義國小	33	3	7	5	6	6	6	3
084717 縣立羅娜國小	82	20	11	16	11	11	13	5
084718 縣立同富國小	64	11	10	8	8	14	13	11
084719 縣立愛國國小	4	1	-	-	-	-	3	-
084720 縣立人和國小	68	10	11	11	9	9	18	11
084721 縣立地利國小	77	15	16	12	14	8	12	4
084722 縣立東埔國小	38	6	8	7	8	5	4	8
084724 縣立潭南國小	76	17	12	15	10	13	9	14
084727 縣立桐林國小	2	1	-	-	1	-	-	-
084728 縣立隆華國小	9	3	-	3	1	1	1	1
084729 縣立新鄉國小	59	15	10	8	12	9	5	7
084730 縣立久美國小	36	6	8	5	5	4	8	12
084731 縣立雙龍國小	47	9	11	7	5	7	8	4
084732 縣立豐丘國小	17	4	2	2	2	2	5	3
084733 縣立仁愛國小	45	3	7	8	8	8	11	9
084734 縣立親愛國小	65	9	12	18	6	13	7	5

表C2-2 國民小學原住民學生及畢業生人數－按年級別與校別分
113 學年度 SY 2024-2025

單位：人

	在學學生人數							上學年度
	總計	一年級	二年級	三年級	四年級	五年級	六年級	畢業生人數
084735 縣立法治國小	85	21	17	11	11	15	10	9
084736 縣立合作國小	34	8	4	6	5	9	2	2
084737 縣立互助國小	76	13	16	9	14	13	11	9
084738 縣立力行國小	20	4	3	1	2	5	5	6
084739 縣立南豐國小	44	9	8	10	4	6	7	2
084740 縣立中正國小	94	21	18	13	17	12	13	10
084741 縣立廬山國小	38	5	4	4	11	4	10	9
084742 縣立發祥國小	21	7	2	3	3	2	4	1
084743 縣立萬豐國小	55	9	8	8	10	11	9	9
084744 縣立都達國小	45	8	7	8	8	8	6	3
084745 縣立春陽國小	67	11	8	14	14	12	8	10
084746 縣立紅葉國小	17	1	5	-	2	5	4	4
084747 縣立清境國小	16	1	4	5	3	-	3	-
084748 縣立漳興國小	10	1	3	-	2	-	4	1
084749 縣立虎山國小	6	1	-	2	1	1	1	1
084750 縣立康壽國小	8	-	2	1	3	1	1	2
084751 縣立前山國小	6	1	2	2	1	-	-	1
094700 縣立陽明國小	1	-	-	-	-	-	1	1
094701 縣立東興國小	9	2	2	-	2	2	1	-
094702 縣立麥寮國小	18	3	3	3	3	-	6	7
094703 縣立橋頭國小	19	2	5	5	-	1	6	6
094705 縣立興華國小	8	2	3	-	-	2	1	-
094706 縣立豐安國小	2	-	-	-	-	1	1	1
094707 縣立南陽國小	4	1	1	-	1	-	1	-
094708 縣立北辰國小	7	-	-	1	2	2	2	-
094709 縣立好收國小	1	-	-	-	-	-	1	-
094711 縣立東榮國小	1	-	-	1	-	-	-	-
094716 縣立新生國小	3	-	2	1	-	-	-	-
094720 縣立忠孝國小	1	-	1	-	-	-	-	-
094724 縣立四湖國小	1	-	-	-	1	-	-	1
094736 縣立文光國小	1	-	1	-	-	-	-	2
094737 縣立金湖國小	1	-	-	-	-	-	1	-
094738 縣立下崙國小	-	-	-	-	-	-	-	1
094740 縣立崇文國小	1	-	-	-	-	1	-	1
094742 縣立臺興國小	2	-	-	1	-	1	-	-
094747 縣立尖山國小	1	-	-	1	-	-	-	1
094750 縣立誠正國小	-	-	-	-	-	-	-	1
094751 縣立中興國小	1	-	1	-	-	-	-	-
094753 縣立水燦林國小	5	1	-	3	-	-	1	-
094755 縣立雲林國小	6	2	-	1	-	1	2	-
094756 縣立斗六國小	5	-	2	1	-	1	1	-
094758 縣立越港國小	1	-	-	1	-	-	-	-
104700 縣立竹崎國小	3	1	-	1	1	-	-	-
104704 縣立鹿滿國小	3	-	1	-	1	-	1	-
104709 縣立中興國小	6	2	1	1	1	-	1	2
104713 縣立沙坑國小	-	-	-	-	-	-	-	1
104715 縣立梅山國小	4	-	-	1	-	1	2	-
104716 縣立梅圳國小	1	-	-	-	1	-	-	-

表C2-2 國民小學原住民學生及畢業生人數－按年級別與校別分
113 學年度 SY 2024-2025

單位：人

	在學學生人數							上學年度
	總計	一年級	二年級	三年級	四年級	五年級	六年級	畢業生人數
104717 縣立太平國小	1	-	-	-	1	-	-	-
104726 縣立大埔國(中)小	4	-	-	2	1	1	-	-
104727 縣立達邦國小	55	8	6	14	9	5	13	15
104729 縣立十字國小	8	1	2	2	2	-	1	-
104730 縣立來吉國小	17	5	2	4	2	2	2	4
104732 縣立山美國小	31	4	10	6	4	4	3	3
104733 縣立新美國小	20	2	5	3	1	4	5	3
104734 縣立阿里山國(中)小	38	4	7	9	4	6	8	10
104736 縣立布新國小	3	-	2	-	-	-	1	-
104737 縣立茶山國小	17	3	2	3	4	1	4	3
104738 縣立和興國小	8	1	1	2	2	-	2	2
104739 縣立平林國小	9	-	-	1	1	3	4	-
104740 縣立梅北國小	1	-	1	-	-	-	-	-
104742 縣立祥和國小	4	-	-	2	1	-	1	2
104743 縣立福樂國小	7	2	1	1	-	1	2	-
114701 市立文山國小	2	-	-	1	-	1	-	-
114702 市立錦湖國小	1	1	-	-	-	-	-	-
114706 市立學甲國小	10	3	-	1	1	3	2	2
114707 市立中洲國小	2	2	-	-	-	-	-	-
114710 市立東陽國小	4	1	-	1	2	-	-	-
114711 市立下營國小	3	1	-	-	2	-	-	-
114712 市立中營國小	3	-	1	-	1	1	-	-
114716 市立東興國小	3	1	-	-	-	1	1	-
114717 市立六甲國小	8	1	3	1	-	3	-	2
114718 市立林鳳國小	3	-	2	-	-	-	1	-
114720 市立官田國小	7	1	2	1	-	1	2	-
114721 市立隆田國小	7	-	1	1	-	2	3	1
114723 市立渡拔國小	2	-	2	-	-	-	-	2
114724 市立大內國小	6	-	-	-	1	2	3	4
114726 市立二溪國小	1	-	-	-	-	-	1	-
114728 市立新營國小	12	1	1	3	2	2	3	2
114729 市立新民國小	6	3	1	-	2	-	-	-
114731 市立新營區新興國小	2	-	-	-	1	-	1	1
114732 市立新進國小	8	1	2	1	2	1	1	2
114733 市立南梓實驗小學	9	-	1	1	3	3	1	-
114736 市立公誠國小	3	1	-	-	-	1	1	1
114737 市立鹽水國小	6	1	1	-	3	-	1	1
114740 市立月津國小	2	1	-	1	-	-	-	-
114747 市立文昌國小	1	-	-	-	-	-	1	-
114748 市立白河國小	7	2	2	1	2	-	-	-
114751 市立內角國小	1	-	1	-	-	-	-	-
114753 市立仙草國小	1	1	-	-	-	-	-	-
114755 市立河東國小	2	1	-	-	1	-	-	-
114758 市立柳營國小	6	1	1	1	2	-	1	-
114760 市立重溪國小	6	-	3	-	1	1	1	-
114762 市立新山國小	-	-	-	-	-	-	-	1
114766 市立新東國小	1	-	-	-	-	-	1	-
114767 市立永安國小	3	1	-	1	-	-	1	-

表C2-2 國民小學原住民學生及畢業生人數－按年級別與校別分

113 學年度 SY 2024-2025

單位：人

	在學學生人數							上學年度
	總計	一年級	二年級	三年級	四年級	五年級	六年級	畢業生人數
114768 市立新嘉國小	1	1	-	-	-	-	-	-
114770 市立東山國小	2	-	-	1	1	-	-	-
114771 市立聖賢國小	-	-	-	-	-	-	-	1
114772 市立東原國小	2	1	-	-	-	-	1	-
114774 市立青山國小	1	-	1	-	-	-	-	-
114776 市立崑山國小	9	-	3	2	1	2	1	2
114777 市立五王國小	25	3	4	5	4	3	6	3
114778 市立文化國小	18	2	2	4	3	4	3	4
114779 市立正新國小	4	-	-	1	1	1	1	-
114780 市立信義國小	3	1	-	1	-	-	1	1
114781 市立新泰國小	7	1	2	2	-	2	-	1
114782 市立永信國小	56	7	9	9	12	10	9	5
114784 市立永康區勝利國小	18	2	6	1	3	3	3	6
114785 市立紅瓦厝國小	7	-	2	-	-	4	1	2
124700 市立龍肚國小	6	-	-	4	1	1	-	-
124701 市立中壇國小	1	-	-	-	-	1	-	-
124703 市立龍山國小	-	-	-	-	-	-	-	1
124704 市立福安國小	-	-	-	-	-	-	-	1
124706 市立六龜國小	15	2	3	4	2	2	2	3
124707 市立老濃國小	2	1	1	-	-	-	-	-
124709 市立龍興國小	22	2	4	4	4	5	3	5
124710 市立新威國小	3	-	1	-	1	1	-	-
124711 市立寶來國小	18	3	3	2	5	3	2	2
124712 市立月美國小	7	3	1	2	-	1	-	2
124713 市立上平國小	7	1	1	2	1	-	2	-
124714 市立新庄國小	3	-	-	-	-	2	1	2
124716 市立杉林國小	8	1	2	2	-	2	1	2
124720 市立溝坪國小	2	-	-	1	-	1	-	1
124721 市立金竹國小	9	2	2	1	3	-	1	-
124722 市立木柵國小	2	-	1	-	1	-	-	-
124725 市立甲仙國小	6	3	-	-	1	2	-	1
124726 市立小林國小	1	-	-	-	-	1	-	-
124730 市立巴楠部落小學	62	12	5	8	11	12	14	8
124731 市立民生國小	98	16	16	21	10	15	20	14
124732 市立茂林國小	34	4	10	4	5	3	8	3
124733 市立多納國小	26	2	6	2	7	1	8	3
124734 市立桃源國小	65	11	7	12	15	11	9	11
124735 市立建山國小	29	10	3	3	6	3	4	10
124736 市立興中國小	49	10	6	9	9	8	7	8
124737 市立寶山國小	10	1	4	1	2	1	1	3
124738 市立樟山國小	29	3	9	2	2	4	9	3
124739 市立鎮北國小	9	3	2	2	-	1	1	2
124740 市立鳳西國小	23	3	5	4	3	6	2	7
124741 市立維新國小	2	-	-	-	1	1	-	-
124742 市立文德國小	33	6	6	6	3	6	6	1
124743 市立瑞興國小	41	6	5	8	10	7	5	9
124744 市立登發國小	22	4	1	5	3	3	6	4
124745 市立竹園國小	31	8	9	1	6	3	4	8

表C2-2 國民小學原住民學生及畢業生人數－按年級別與校別分
113 學年度 SY 2024-2025

單位：人

	在學學生人數							上學年度
	總計	一年級	二年級	三年級	四年級	五年級	六年級	畢業生人數
124746 市立觀音國小	10	3	2	2	2	-	1	1
124747 市立竹後國小	7	-	1	1	1	1	3	-
124748 市立正義國小	9	2	2	1	2	-	2	1
124749 市立福誠國小	6	-	-	2	-	2	2	2
124750 市立山頂國小	18	5	2	2	-	5	4	2
124751 市立過埤國小	17	3	5	4	2	3	-	1
124752 市立中崙國小	19	3	5	1	3	4	3	3
124753 市立橋頭國小	20	3	4	5	4	3	1	1
124754 市立興達國小	4	1	2	1	-	-	-	-
124755 市立那瑪夏區民權國小	56	14	7	6	8	6	15	11
124756 市立後庄國小	18	2	4	2	1	5	4	2
124757 市立王公國小	7	-	2	1	1	1	2	1
124758 市立壽天國小	22	4	4	1	8	4	1	1
124760 市立蔡文國小	14	5	3	2	2	-	2	1
124761 市立文華國小	12	2	2	2	2	2	2	-
124762 市立鳳翔國小	10	2	3	1	2	1	1	-
134700 縣立崁頂國小	2	-	-	-	-	1	1	1
134701 縣立港東國小	5	1	1	2	1	-	-	-
134702 縣立力社國小	2	-	-	-	2	-	-	1
134703 縣立林邊國小	3	-	1	-	1	-	1	-
134704 縣立仁和國小	2	1	-	-	1	-	-	-
134706 縣立崎峰國小	1	-	-	-	-	-	1	-
134707 縣立水利國小	1	-	-	-	-	-	1	-
134708 縣立南州國小	-	-	-	-	-	-	-	1
134709 縣立同安國小	4	-	1	-	1	1	1	-
134710 縣立溪北國小	4	1	2	-	-	-	1	-
134711 縣立佳冬國小	11	-	2	4	2	1	2	-
134712 縣立塭子國小	2	1	-	1	-	-	-	-
134713 縣立羌園國小	1	-	-	1	-	-	-	-
134716 縣立玉光國小	3	-	1	-	-	1	1	-
134717 縣立恆春國小	50	9	7	6	10	10	8	3
134718 縣立橋勇國小	45	9	8	9	6	8	5	8
134721 縣立大光國小	4	-	-	1	1	1	1	-
134722 縣立水泉國小	5	2	1	-	-	1	1	-
134723 縣立大平國小	18	-	1	3	2	6	6	6
134724 縣立墾丁國小	3	1	-	1	-	1	-	-
134725 縣立車城國小	35	7	7	5	7	5	4	3
134729 縣立滿州國小	18	2	5	1	1	3	6	6
134730 縣立長樂國小	36	7	6	7	4	8	4	7
134731 縣立永港國小	11	3	2	3	-	1	2	1
134735 縣立楓港國小	11	1	4	1	2	3	-	2
134736 縣立加祿國小	4	1	1	-	1	1	-	-
134737 縣立地磨兒國小	138	22	19	26	17	28	26	26
134740 縣立青山國小	44	7	5	5	13	4	10	6
134741 縣立青葉國小	37	7	9	7	4	4	6	8
134742 縣立口社國小	52	6	8	12	10	5	11	5
134744 縣立佳義國小	140	16	24	14	30	27	29	25
134746 縣立北葉國小	98	10	16	18	15	23	16	14

表C2-2 國民小學原住民學生及畢業生人數－按年級別與校別分
113 學年度 SY 2024-2025

單位：人

	在學學生人數							上學年度
	總計	一年級	二年級	三年級	四年級	五年級	六年級	畢業生人數
134748 縣立霧臺國小	105	15	22	26	17	14	11	20
134751 縣立武潭國小	168	28	28	33	25	29	25	25
134752 縣立泰武國小	93	19	10	13	15	18	18	14
134753 縣立萬安國小	75	9	11	11	13	13	18	17
134754 縣立來義國小	124	20	15	27	19	21	22	20
134755 縣立望嘉國小	59	6	8	13	9	11	12	13
134756 縣立文樂國小	53	9	8	5	15	8	8	9
134757 縣立南和國小	62	9	9	13	14	9	8	11
134758 縣立古樓國小	56	9	13	7	13	7	7	8
134759 縣立春日國小	84	13	18	10	19	13	11	7
134760 縣立力里國小	96	16	16	15	16	20	13	21
134761 縣立古華國小	51	12	7	6	8	9	9	10
134762 縣立楓林國小	27	5	5	1	4	3	9	4
134763 縣立丹路國小	30	5	6	4	7	4	4	6
134764 縣立內獅國小	74	15	16	13	6	13	11	13
134765 縣立草埔國小	30	8	7	6	6	1	2	5
134766 縣立石門國小	85	15	15	11	12	14	18	12
134768 縣立高士國小	39	5	7	8	5	10	4	6
134769 縣立牡丹國小	71	13	13	14	15	11	5	10
134771 縣立三多國小	3	-	1	-	-	1	1	1
134772 縣立信義國小	25	5	4	5	1	6	4	5
134773 縣立瑞光國小	38	3	8	11	6	4	6	-
134774 縣立崇蘭國小	76	16	13	12	13	12	10	9
134776 縣立東寧國小	34	4	6	8	4	5	7	1
134777 縣立潮昇國小	80	16	14	10	6	15	19	13
134778 縣立潮和國小	41	3	10	6	9	5	8	10
134779 縣立東興國小	5	1	1	1	1	-	1	-
134781 縣立玉田國小	11	3	2	1	1	2	2	2
134783 縣立東光國小	10	1	2	3	2	-	2	2
134784 縣立賽嘉國小	39	6	9	3	9	6	6	11
134786 縣立民生國小	34	4	7	2	10	5	6	6
134787 縣立長榮百合國小	116	13	25	21	21	19	17	18
144700 縣立加拿國小	27	5	5	3	3	8	3	4
144701 縣立東海國小	97	14	26	11	18	14	14	13
144702 縣立霧鹿國小	35	6	3	6	6	10	4	9
144703 縣立興隆國小	16	4	3	2	1	3	3	1
154700 縣立立山國小	49	4	9	8	8	14	6	9
154701 縣立太平國小	54	12	8	7	7	11	9	6
154702 縣立卓清國小	24	3	7	5	2	5	2	7
154703 縣立卓樂國小	27	3	2	6	7	6	3	8
154704 縣立古風國小	33	6	4	4	6	7	6	6
154705 縣立奇美國小	7	1	2	-	1	-	3	1
154706 縣立卓楓國小	15	2	-	4	2	3	4	3
154707 縣立西富國小	13	3	1	3	2	2	2	2
154708 縣立大興國小	17	-	4	4	2	4	3	3
154710 縣立西寶國小	28	4	5	4	5	5	5	3
154711 縣立中原國小	116	15	18	21	19	22	21	20
014801 市立昌平國小	22	4	5	6	1	4	2	6

表C2-3 國民中小學原住民學生及畢業生人數－按年級別、等級別與設立別分
113 學年度 SY 2024-2025

單位：人

		在學學生人數							上學年度
		總計	一年級	二年級	三年級	四年級	五年級	六年級	畢業生人數
總計	計	72,630	16,302	15,842	15,876	8,441	8,070	8,099	14,700
	國立	501	138	102	107	50	51	53	102
	直轄市立	34,595	7,829	7,541	7,436	4,079	3,844	3,866	6,808
	縣市立	36,344	7,935	7,862	8,005	4,265	4,131	4,146	7,505
	私立	1,190	400	337	328	47	44	34	285
國中	計	22,597	8,058	7,352	7,187	-	-	-	7,121
	國立	196	78	57	61	-	-	-	61
	直轄市立	10,388	3,764	3,420	3,204	-	-	-	3,201
	縣市立	11,102	3,875	3,584	3,643	-	-	-	3,608
	私立	911	341	291	279	-	-	-	251
國小	計	49,985	8,221	8,474	8,680	8,441	8,070	8,099	7,556
	國立	305	60	45	46	50	51	53	41
	直轄市立	24,183	4,055	4,111	4,228	4,079	3,844	3,866	3,599
	縣市立	25,219	4,047	4,273	4,357	4,265	4,131	4,146	3,885
	私立	278	59	45	49	47	44	34	31
國中補校	計	34	16	12	6	-	-	-	23
	國立	-	-	-	-	-	-	-	-
	直轄市立	15	6	6	3	-	-	-	8
	縣市立	18	10	5	3	-	-	-	12
	私立	1	-	1	-	-	-	-	3
國小補校	計	14	7	4	3	-	-	-	-
	國立	-	-	-	-	-	-	-	-
	直轄市立	9	4	4	1	-	-	-	-
	縣市立	5	3	-	2	-	-	-	-
	私立	-	-	-	-	-	-	-	-

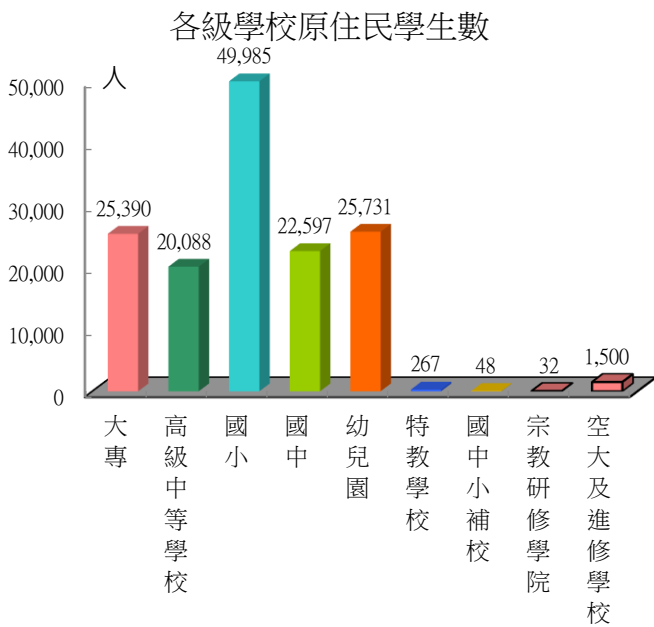
表C2-4 國民中小學原住民學生及畢業生人數—按年級別、等級別與性別分
113 學年度 SY 2024-2025

單位：人

		在學學生人數							上學年度 畢業生人數
		總計	一年級	二年級	三年級	四年級	五年級	六年級	
總計	計	72,630	16,302	15,842	15,876	8,441	8,070	8,099	14,700
	男	37,091	8,316	8,102	8,138	4,253	4,087	4,195	7,498
	女	35,539	7,986	7,740	7,738	4,188	3,983	3,904	7,202
國中	計	22,597	8,058	7,352	7,187	-	-	-	7,121
	男	11,552	4,105	3,801	3,646	-	-	-	3,605
	女	11,045	3,953	3,551	3,541	-	-	-	3,516
國小	計	49,985	8,221	8,474	8,680	8,441	8,070	8,099	7,556
	男	25,536	4,210	4,300	4,491	4,253	4,087	4,195	3,888
	女	24,449	4,011	4,174	4,189	4,188	3,983	3,904	3,668
國中補校	計	34	16	12	6	-	-	-	23
	男	3	1	1	1	-	-	-	5
	女	31	15	11	5	-	-	-	18
國小補校	計	14	7	4	3	-	-	-	-
	男	-	-	-	-	-	-	-	-
	女	14	7	4	3	-	-	-	-

附錄1. 各級學校原住民學生人數

113 學年度 SY 2024-2025



政府戮力於改善原住民族教育學習環境

提高其學習成就；113學年原住民學生計14萬5,638人，包括大專校院2萬5,390人，高級中等學校2萬88人，國中小7萬2,582人，幼兒園2萬5,731人；特教學校267人，國中小補校48人，宗教研修學院、空大及進修學校1,532人。

單位：人

縣市別	國小	國中	高級中等學校	國小補校	國中補校
總計	49,985	22,597	20,088	14	34
臺灣地區	49,903	22,562	20,059	14	34
新北市	5,768	2,386	1,882	3	4
臺北市	1,573	827	1,328	-	1
桃園市	8,193	3,563	3,011	2	6
臺中市	4,114	1,863	1,924	2	3
臺南市	1,144	523	443	-	-
高雄市	3,525	1,687	1,696	2	2
宜蘭縣	1,808	803	642	-	-
新竹縣	2,119	938	598	-	-
苗栗縣	1,164	489	325	-	-
彰化縣	720	297	244	-	1
南投縣	2,573	1,188	704	1	1
雲林縣	328	164	160	-	1
嘉義縣	450	206	56	-	-
屏東縣	4,207	1,947	1,545	-	3
臺東縣	4,562	2,191	1,824	-	4
花蓮縣	5,986	2,748	2,773	1	6
澎湖縣	52	16	9	-	-
基隆市	835	370	263	3	2
新竹市	620	265	445	-	-
嘉義市	162	91	187	-	-
金馬地區	82	35	29	-	-
金門縣	65	28	25	-	-
連江縣	17	7	4	-	-

單位：人

等級別	計	男	女
總計	145,638	72,419	73,219
幼兒園	25,731	13,253	12,478
中等以下學校	92,670	47,979	44,691
高級中等學校	20,088	10,891	9,197
普通科	7,549	4,075	3,474
專業群(職業)科	8,512	4,736	3,776
綜合高中	1,725	890	835
實用技能學程	990	572	418
進修部(學校)	1,312	618	694
國中	22,597	11,552	11,045
國小	49,985	25,536	24,449
大專校院	25,390	10,562	14,828
博士班	226	128	98
碩士班	2,466	956	1,510
學士班	18,820	8,815	10,005
專科生	3,878	663	3,215
二專	317	130	187
五專	3,561	533	3,028
宗教研修學院	32	14	18
特教學校	267	171	96
國中小補校	48	3	45
國中補校	34	3	31
國小補校	14	-	14
空大及進修學校	1,500	437	1,063
學士班	898	274	624
二技	122	43	79
二專	480	120	360

各級學校原住民教師人數－按等級別、族籍別與性別分
113 學年度 SY 2024-2025

單位：人

		國小	國中	高級中等學校	特教學校	專科學校	大學校院	宗教研修學院	空大及進修學校
總計	計	2,202	525	423	12	13	126	2	-
	男	790	243	206	2	4	72	2	-
	女	1,412	282	217	10	9	54	-	-
阿美族	計	438	131	152	3	5	39	-	-
	男	151	69	85	1	1	20	-	-
	女	287	62	67	2	4	19	-	-
泰雅族	計	492	98	75	1	2	21	2	-
	男	186	42	31	1	1	15	2	-
	女	306	56	44	-	1	6	-	-
排灣族	計	497	108	77	2	2	31	-	-
	男	164	42	27	-	1	18	-	-
	女	333	66	50	2	1	13	-	-
布農族	計	311	82	43	2	3	13	-	-
	男	118	38	27	-	1	8	-	-
	女	193	44	16	2	2	5	-	-
卑南族	計	76	19	16	1	-	3	-	-
	男	26	8	6	-	-	2	-	-
	女	50	11	10	1	-	1	-	-
鄒族	計	39	7	5	1	-	1	-	-
	男	11	-	2	-	-	1	-	-
	女	28	7	3	1	-	-	-	-
魯凱族	計	62	11	11	-	-	3	-	-
	男	22	4	5	-	-	2	-	-
	女	40	7	6	-	-	1	-	-
賽夏族	計	22	10	5	-	-	2	-	-
	男	9	3	2	-	-	1	-	-
	女	13	7	3	-	-	1	-	-
雅美族	計	10	1	6	-	-	-	-	-
	男	5	1	2	-	-	-	-	-
	女	5	-	4	-	-	-	-	-
邵族	計	3	3	1	-	-	-	-	-
	男	1	2	-	-	-	-	-	-
	女	2	1	1	-	-	-	-	-
噶瑪蘭族	計	6	1	1	-	-	1	-	-
	男	2	1	-	-	-	1	-	-
	女	4	-	1	-	-	-	-	-
太魯閣族	計	135	34	22	1	1	9	-	-
	男	58	22	16	-	-	2	-	-
	女	77	12	6	1	1	7	-	-
撒奇萊雅族	計	9	1	-	-	-	-	-	-
	男	5	1	-	-	-	-	-	-
	女	4	-	-	-	-	-	-	-
賽德克族	計	93	17	8	1	-	3	-	-
	男	29	8	3	-	-	2	-	-
	女	64	9	5	1	-	1	-	-
拉阿魯哇族	計	2	1	-	-	-	-	-	-
	男	1	1	-	-	-	-	-	-
	女	1	-	-	-	-	-	-	-
卡那卡那富族	計	5	1	1	-	-	-	-	-
	男	1	1	-	-	-	-	-	-
	女	4	-	1	-	-	-	-	-
尚未申報族籍	計	2	-	-	-	-	-	-	-
	男	1	-	-	-	-	-	-	-
	女	1	-	-	-	-	-	-	-

說明：尚未申報族籍係指戶籍謄本僅註記為山地或平地原住民身分但尚未申報明確族籍者。

附錄3. 各級學校原住民學生人數結構

113學年度 SY2024-2025

單位：人；%

	全國學生		原住民學生		原住民學生占 全國學生數比率 b/a
	實數 a	結構比	實數 b	結構比	
總 計	3,987,759	100.00	145,638	100.00	3.65
研究所	206,704	5.18	2,692	1.85	1.30
大學	793,215	19.89	18,820	12.92	2.37
專科	74,446	1.87	3,878	2.66	5.21
宗教研修學院	497	0.01	32	0.02	6.44
空大及進修學校	21,724	0.54	1,500	1.03	6.90
高級中等學校	549,843	13.79	20,088	13.79	3.65
國中	568,801	14.26	22,597	15.52	3.97
國小	1,202,761	30.16	49,985	34.32	4.16
國中補校	4,170	0.10	34	0.02	0.82
國小補校	6,579	0.16	14	0.01	0.21
幼兒園	554,716	13.91	25,731	17.67	4.64
特教學校	4,303	0.11	267	0.18	6.20
人 口 數	23,400,220		611,674		2.61

說明：1.人口數為113年底資料。

2.因應幼兒教育及照顧法實施，原幼稚園及托兒所改制為幼兒園，故101學年起學前教育階段統一改稱幼兒園。

