

112 學年度



原住民學生

概況統計

Education is not the filling of a pail
but the lighting of a fire.
—William Butler Yeats

教育部 編印
中華民國113年2月

原住民學生概況統計

112 學年度



教育部 彙編

中華民國113年2月

目 次

壹、統計結果提要分析.....	i
貳、歷年各級學校原住民學生數.....	xiii
參、112 學年度統計表	
一、大專校院	
(一)等級別統計表	
表A1-1 大專校院原住民學生及畢業生人數—按等級別與校別分.....	1
表A1-2 大專校院原住民學生及畢業生人數—按等級別、族籍別與性別分.....	5
表A1-3 大專校院原住民學生及畢業生人數—按等級別與學科類別分.....	6
表A1-4 大專校院原住民學生及畢業生人數—按等級別與科系別分.....	7
表A1-5 大專校院原住民學生及畢業生人數—按等級別與出生戶籍地分.....	52
表A1-6a 大專校院原住民學生及畢業生人數—按等級別與學校所在地分 (不含宗教研修及空大進修學校).....	53
表A1-6b 大專校院原住民學生及畢業生人數—按等級別與學校所在地 (含宗教研修及空大進修學校).....	54
(二)年級別統計表	
表A2-1 大專校院原住民學生及畢業生人數—按年級別、等級別與日夜別分.....	55
表A2-2 大專校院原住民學生及畢業生人數—按年級別、等級別與設立別分.....	56
表A2-3 大專校院原住民學生及畢業生人數—按年級別、等級別與性別分.....	57
二、高級中等學校	
表B1-1 高級中等學校普通科原住民學生人數—按設立別、性別與學校所在地分.....	58
表B1-2 高級中等學校專業群科原住民學生人數—按設立別、性別與學校所在地分.....	59
表B1-3 高級中等學校綜合高中學程原住民學生人數—按設立別、性別與學校所在地分.....	60
表B1-4 高級中等學校實用技能學程原住民學生人數—按設立別、性別與學校所在地分.....	61
表B1-5 高級中等學校進修部原住民學生人數—按設立別、性別與學校所在地分.....	62
表B1-6 高級中等學校原住民學生及畢業生人數—按年級別、等級別與性別分.....	63
表B1-7 高級中等學校原住民學生及畢業生人數—按年級別與校別分.....	64
表B1-8 高級中等學校原住民學生及畢業生人數—按等級別、族籍別與性別分.....	74
三、國民中小學校	
(一)等級別統計表	
表C1-1 國民中小學原住民學生及畢業生人數—按等級別、族籍別與性別分.....	75
表C1-2 國民中小學原住民學生及畢業生人數—按等級別與學校所在地分.....	76
(二)年級別統計表	
表C2-1 國民中學原住民學生及畢業生人數—按年級別與校別分.....	77
表C2-2 國民小學原住民學生及畢業生人數—按年級別與校別分.....	95
表C2-3 國民中小學原住民學生及畢業生人數—按年級別、等級別與設立別分.....	142
表C2-4 國民中小學原住民學生及畢業生人數—按年級別、等級別與性別分.....	143
附 錄	
附錄1. 各級學校原住民學生人數.....	144
附錄2. 各級學校原住民教師人數—按等級別、族籍別與性別分.....	145
附錄3. 各級學校原住民學生人數結構.....	146

壹、統計結果提要分析

原住民族教育概況統計結果提要分析

提升原住民族的教育水準向為各界關注議題，本部亦持續致力於推動各項原住民族教育之改善措施，為探討原住民學生教育概況與一般學生是否存在差異，爰自 87 學年起，利用現有之各級學校公務統計填報系統，附帶蒐集原住民族教育相關統計資料，發布原住民教育概況統計結果，俾利有效分配運用教育資源，增進原住民族教育的品質及水準。關於 112 學年統計結果摘述如次：

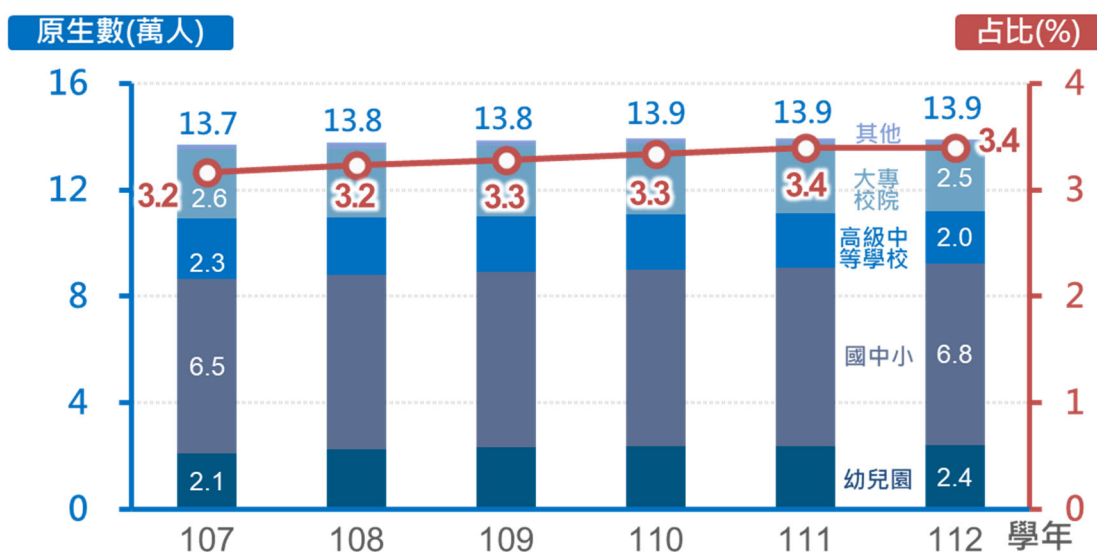
一、原住民學生就學概況

(一)112 學年各級學校原住民學生數 13.9 萬人，高級中等以上學校原住民學生續受少子女化影響逐年遞減

112 學年各級學校原住民學生總數為 13.9 萬人，較上年減少 291 人，5 學年間增加 2 千餘人或 1.5%。112 學年各級學校原住民學生占全國學生之 3.4%，占比與上學年相同，5 學年間增加 0.2 個百分點，原住民學生占各教育階段之比率除高級中等學校外，其餘皆微幅上升。

按等級別觀察，112 學年原住民學生人數，學前階段原住民幼生數仍維持 2.4 萬人，占全國幼生數之 4.2%；國中小及高級中等學校原住民學生人數為 6.8 萬及 2.0 萬人，分占各該等級全體學生之 3.8%及 3.5%，其中高級中等教育階段受少子女化影響，5 學年間人數減少 13.8%；大專校院原住民學生數 2.5 萬人，占全體大專校院學生 2.3%。

各級學校原住民學生數及占比

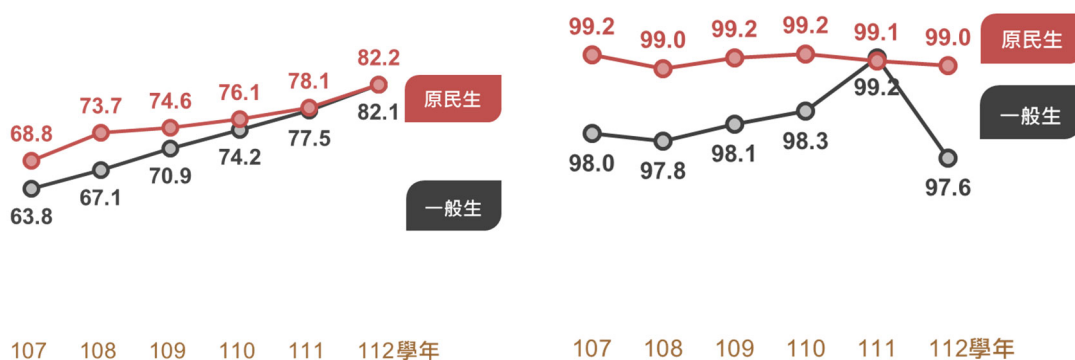


說明：占比為各級學校原民生占全體學生之比率。

(二)高級中等學校原住民粗在學率為 93.6%、大專校院為 56.3%

112 學年 2-5 歲原住民幼生入園率 82.2%，略高於一般幼生之 82.1%；112 學年國小及國中原住民學生粗在學率分別達 99.0%及 98.9%，較一般生高 1.4 及 1.0 個百分點；112 學年高級中等學校原住民學生粗在學率為 93.6%，較一般生低 5.0 個百分點；112 學年大專校院原住民學生粗在學率為 56.3%，與一般生 91.6%差距 35.3 個百分點，惟觀察近 5 學年間大專校院原住民學生粗在學率增加 6.3 個百分點。

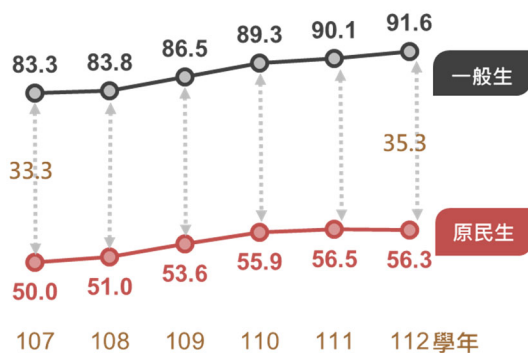
幼兒入園率(%) 國小學生粗在學率(%)



國中學生粗在學率(%) 高級中等學校學生粗在學率(%)



大專校院學生粗在學率(%)



(三)大專校院原住民學生 2.5 萬人，女性占近 6 成，其中技職專校因開設較多護理科，女性學生占比達 8 成 4

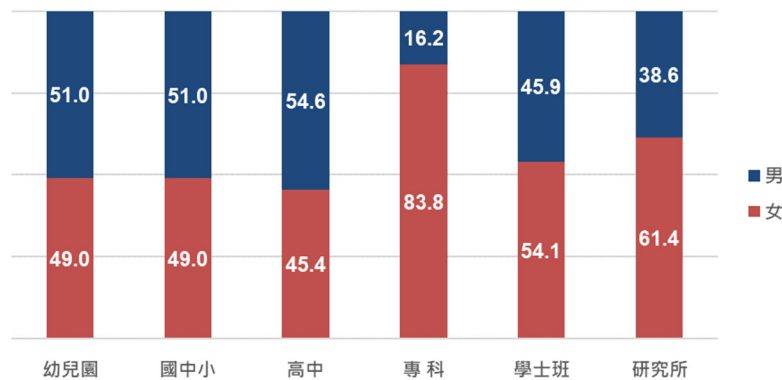
觀察 112 學年全國原住民學生之性別分布，男性 6.9 萬人或占 49.4%，女性 7.0 萬人或占 50.6%。再按各教育階段觀察，在高中階段之前，男性原民生占比均高於女性；邁入高教階段後，女性占比則增至近 6 成，其中專科學校女性學生占比更達 8 成 4，主因開設護理科，對女生產生較大之磁吸效應所致。

112 學年各級學校原住民學生數－按性別分

單位：人

性別	總計	幼兒園	國中小	高級中等學校	大專校院				其他
					計	專科生	學士班	研究所	
總計	139,084	24,104	68,148	19,678	25,422	3,951	18,798	2,673	1,732
男	68,696	12,294	34,769	10,738	10,311	642	8,637	1,032	584
女	70,388	11,810	33,379	8,940	15,111	3,309	10,161	1,641	1,148

112 學年各級學校原住民學生性別結構(%)



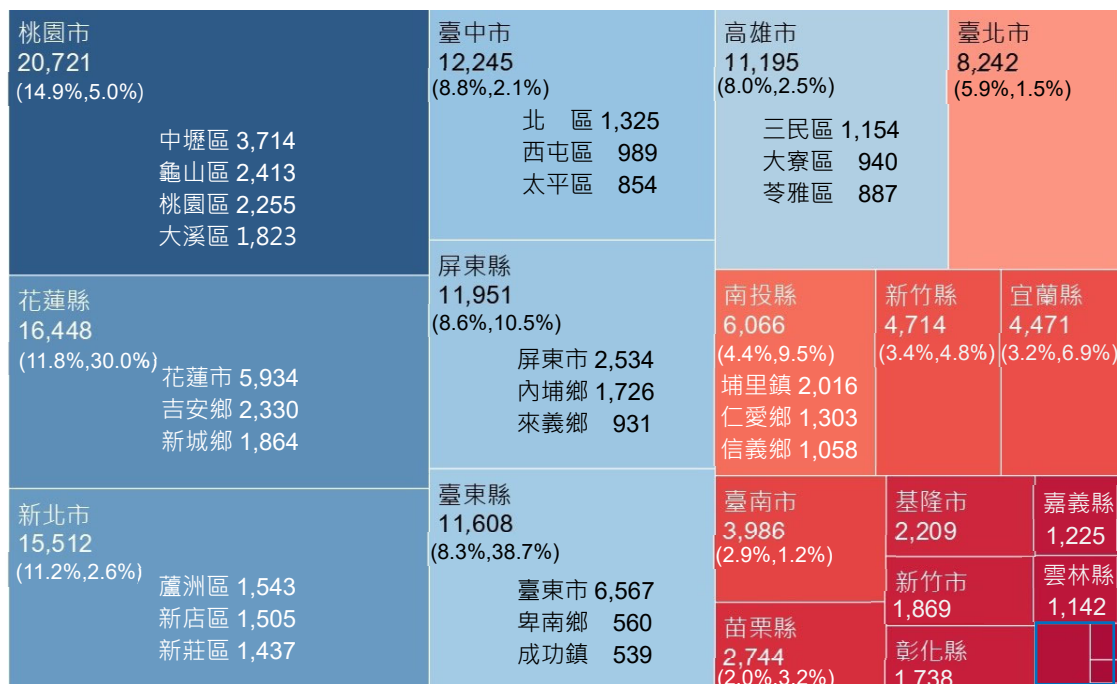
(四)各縣市原住民學生人數以桃園市占 14.9 % 最多；臺東縣原住民學生占該縣學生總數比率 3 成 9，居各縣市之首

觀察 112 學年原住民學生之縣市分布，以桃園市 2.1 萬人或占 14.9% 最多，花蓮縣 1.6 萬人或占 11.8% 次之，新北市 1.6 萬人或占 11.2% 再次；再觀察原住民學生占各該縣市學生比率，以臺東縣 38.7% 最高，花蓮縣 30.0% 次之，屏東縣 10.5% 再次。

進一步觀察原住民學生之鄉(鎮市區)分布，人數較多者多屬鄰近原住民族地區且人口相對稠密之鄉鎮市區，前十大依序為臺東縣臺東市 6,567 人、花蓮縣花蓮市 5,934 人、桃園市中壢區 3,714 人、屏東縣屏東市 2,534 人、桃園市龜山區 2,413 人、花蓮縣吉安鄉 2,330 人、桃園市桃園區 2,255 人、南投縣埔里鎮 2,016 人、花蓮縣新城鄉 1,864 人、桃園市大溪區 1,823 人。

112 學年各縣市原住民學生數(人)

1,762



說明 1.括弧內數字分別為原住民學生占全體原住民學生總數比率，及占該縣市學生總數比率。

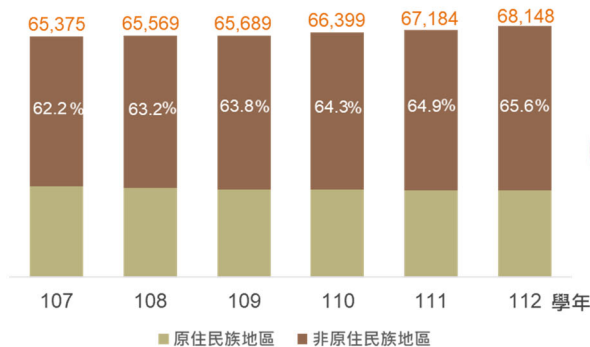
2.右下未列出之其他縣市依序為嘉義市 674 人、金門縣 195 人、澎湖縣 119 人及連江縣 40 人。

其他縣市
1,028

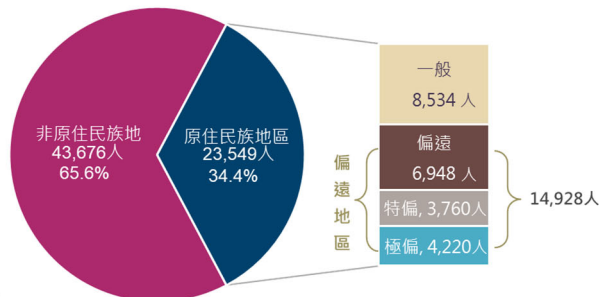
(五) 6 成 6 之國中小原住民學生於非原住民族地區學校就讀，5 學年間增 3.4 個百分點；而於原住民族地區學校就讀之學生中，6 成 3 就讀偏遠地區學校

112 學年國中小原住民學生數計 6.8 萬人，較上年增加 964 人，隨著都會區原住民族人口增長，就讀於非原住民族地區國中小人數達 4.4 萬人，比率已由 107 學年之 62.2%逐年增加至 112 學年之 65.6%，5 學年間增 3.4 個百分點；至原住民族地區仍有 2.4 萬人國中小原住民學生就讀，比率逐年降低至 112 學年之 34.4%，其中有 1.5 萬人或 63.4%就讀於原住民族地區中之偏遠地區學校。

歷年國中小原住民學生數(人)



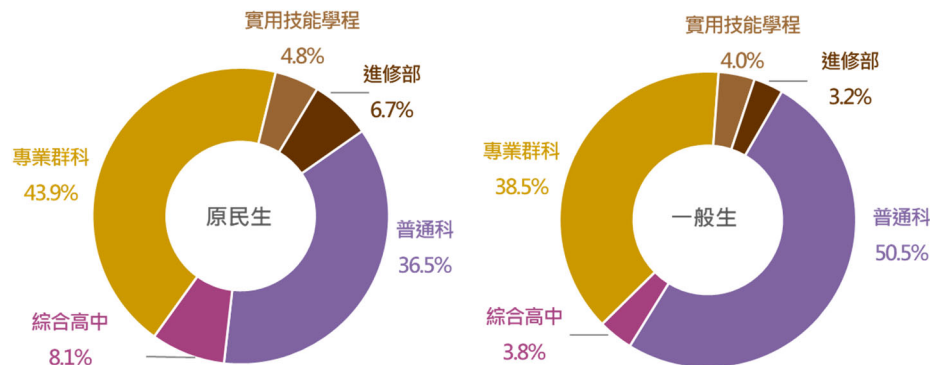
112 學年國中小原住民學生數



(六)高級中等學校原住民學生選讀專業群科之比率為 43.9%，選讀普通科之比率為 36.5%

112 學年高級中等學校原住民學生選讀專業群科及實用技能學程之比率，分別為 43.9% 及 4.8%，較一般生高出 5.4 個及 0.8 個百分點，選讀普通科者為 36.5%，則較一般生低 14.0 個百分點，顯示技職體系較受原民生青睞。

112 學年高級中等學校學生就讀學程結構

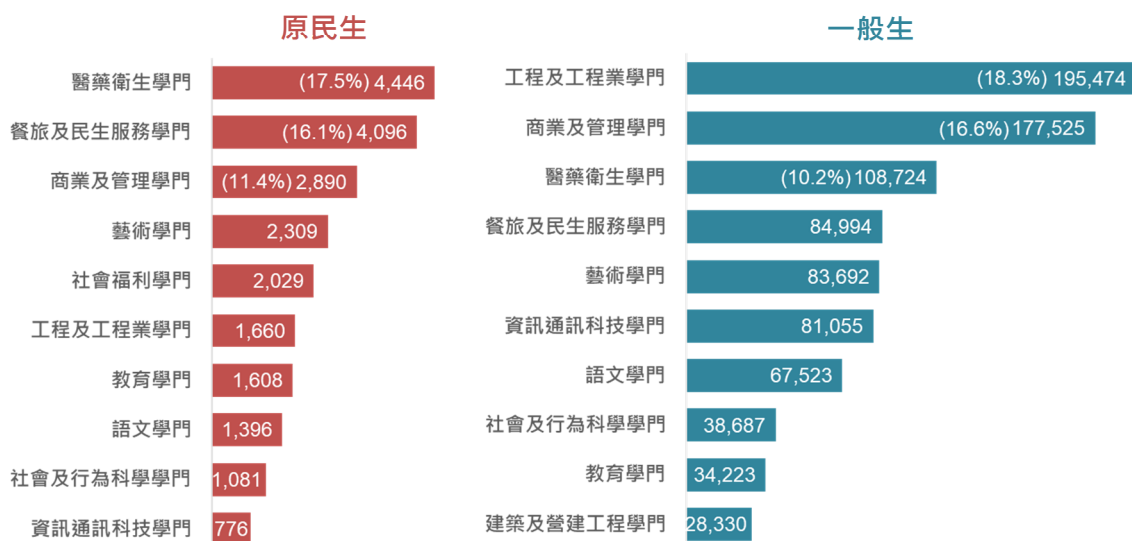


(七) 就讀「醫藥衛生學門」之大專校院原住民學生占 1 成 7，其中「護理及助產」類學生占 7 成 1

112 學年大專校院原住民學生以就讀「醫藥衛生學門」者占 17.5% 最高、「餐旅及民生服務學門」占 16.1% 次之、「商業及管理學門」占 11.4% 居第三；至一般學生則以就讀「工程及工程業學門」占 18.3% 最高、「商業及管理學門」占 16.6% 及「醫藥衛生學門」占 10.2% 分居第二及第三位。

112 學年大專校院原住民學生與一般生就讀人數比較—按前 10 大學門分

單位：人



說明：本表資料不含宗教研修學院、空大及大專進修學校。

112 學年大專校院原住民學生就讀人數最多的前 3 大細學類依序為：護理及助產 3,169 人、企業管理 1,043 人及遊憩、運動和休閒管理 1,019 人，三者合占 20.6%；至一般學生則以電機與電子工程 8.2 萬人居冠，資訊技術 6.4 萬人次之、其次為企業管理 6.3 萬人居第三，三者合占 19.6%。

112 學年大專校院學生就讀人數較多之前 10 大細學類

單位：人；%

排名	原民生			排名	一般生		
	細學類	學生數	百分比		細學類	學生數	百分比
1	護理及助產	3,169	12.5	1	電機與電子工程	81,810	7.7
2	企業管理	1,043	4.1	2	資訊技術	64,082	6.0
3	遊憩、運動和休閒管理	1,019	4.0	3	企業管理	63,483	5.9
4	競技運動	999	3.9	4	護理及助產	52,116	4.9
5	社會工作	884	3.5	5	外國語文	49,668	4.6
6	外國語文	876	3.4	6	機械工程	44,416	4.2
7	旅館及餐飲	770	3.0	7	旅館及餐飲	29,510	2.8
8	旅遊觀光	674	2.7	8	財務金融	27,960	2.6
9	兒童及青少年照顧服務	666	2.6	9	視覺傳達設計	21,408	2.0
10	電機與電子工程	612	2.4	10	旅遊觀光	19,742	1.8

說明：本表資料不含宗教研修學院、空大及大專進修學校。

(八) 111 學年大專校院原住民學生休、退學人數皆持平為 3 千餘人，休學主因「工作」占 2 成 6，退學主因則以「休學逾期未復學」3 成 1 最高

111 學年國中小原住民學生輟學生計 439 人，輟學原因以「個人因素」（含生活作息不正常、生病、犯法等其他個人因素）占 56.0% 最高，「家庭因素」（含父母或監護人管教失當、受父母或監護人不良生活習慣影響、父母或監護人離婚或分居、親屬失和、經濟問題等其他家庭因素）占 23.7% 次之。

111 學年高級中等學校原住民學生休學及喪失學籍人數分別為 1,457 人及 2,054 人，各較 110 學年增加 174 人(13.6%)及減少 57 人(2.7%)，前 3 大休學原因依次為「志趣不合」占 42.2%、「缺曠課過多」29.4%及「經濟困難」8.0%，三者合占約 8 成，學籍喪失原因則以「修業年限期滿」占 39.9% 最高，「因休學期滿而放棄、廢止學籍」占 31.8% 次之，「主動辦理放棄學籍」占 18.8% 再次之。

111 學年原住民大專校院學生休、退學人數分別為 3,254 人及 3,401 人，前 3 大休學原因依序為「工作」占 25.6%、「就讀學校/科系不符期待」14.3%、及「經濟困難」8.7%；退學原因則以「休學逾期未復學」占 31.3% 最多，「逾期未註冊」28.9% 次之，「就讀學校/科系不符期待」21.5% 居第三位。

各級學校學生輟學或休、退學人數－按學生身分別分

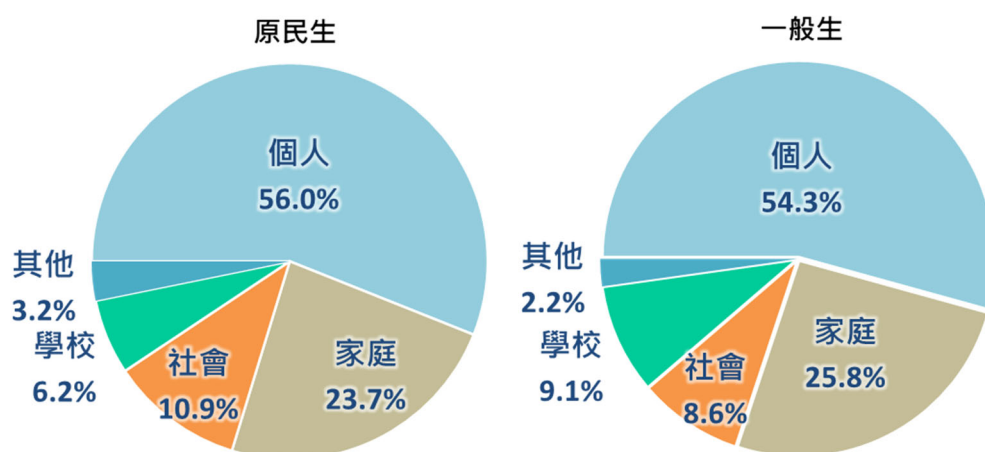
單位：人

項目別	107 學年	108 學年	109 學年	110 學年	111 學年
國中小輟學人數	3,137	3,086	2,578	2,221	2,504
原民生	502	483	417	426	439
一般生	2,635	2,603	2,161	1,795	2,065
高級中等學校休學人數	16,079	15,274	12,642	12,427	14,554
原民生	1,514	1,578	1,332	1,283	1,457
一般生	14,565	13,696	11,310	11,144	13,097
高級中等學校喪失學籍人數	18,474	19,116	19,586	21,061	21,619
原民生	2,133	2,087	2,068	2,111	2,054
一般生	16,341	17,029	17,518	18,950	19,565
大專校院休學人數	98,026	95,159	92,419	87,400	92,423
原民生	3,003	3,021	3,110	3,051	3,254
一般生	95,023	92,138	89,309	84,349	89,169
大專校院退學人數	89,297	91,161	88,007	86,545	86,307
原民生	3,304	3,437	3,330	3,348	3,401
一般生	85,993	87,724	84,677	83,197	82,906

資料來源：國教署「中輟生通報復學系統」、國教署「全國高級中等學校學生基本資料庫、高教司「大專校院校務資料庫」及技職司「技專校院校務資料庫」。

說明：1.休學人數係指本學年底總休學人數，除學期內新增辦理休學人數外，尚包括以前學期休學尚未復學之人數。
2.退學人數則為當學年二學期之動態資料加總人數。

111 學年國中小學生輟學原因



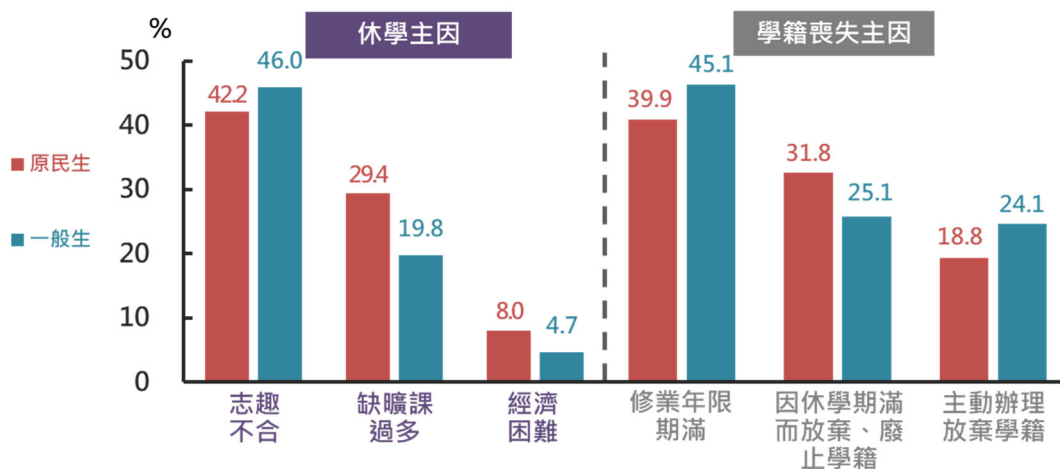
說明：1.個人因素含生活作息不正常、生病、犯法等其他個人因素。

2.家庭因素含父母或監護人管教失當、受父母或監護人不良生活習慣影響、父母或監護人離婚或分居、親屬失和、經濟問題等其他家庭因素。

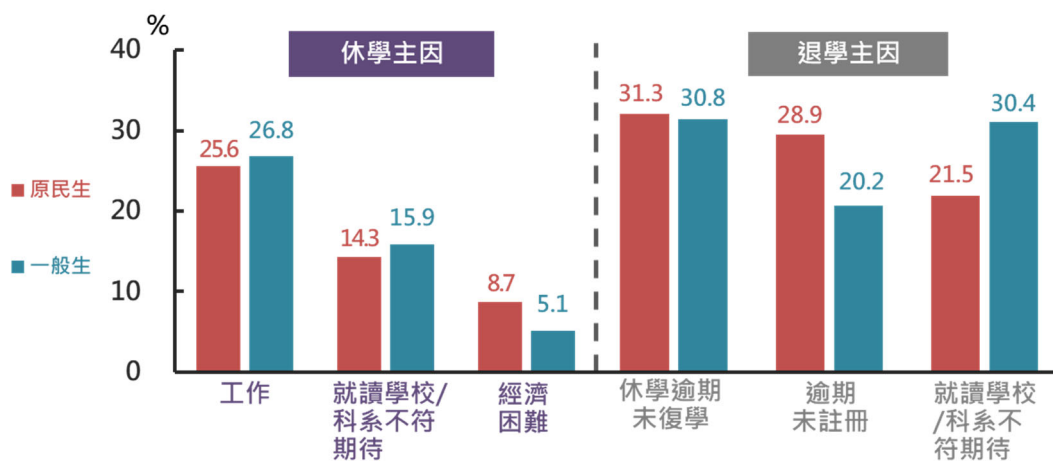
3.社會因素如受校外不良朋友或已輟學同學影響、加入幫派組織、流連或沉迷網咖等其他社會因素。

4.學校因素如對學校生活不感興趣、缺曠課太多、與同儕關係不佳、課業壓力過大等其他學校因素。

111 學年高級中等學校學生主要休學及學籍喪失原因



111 學年大專校院學生主要休、退學原因



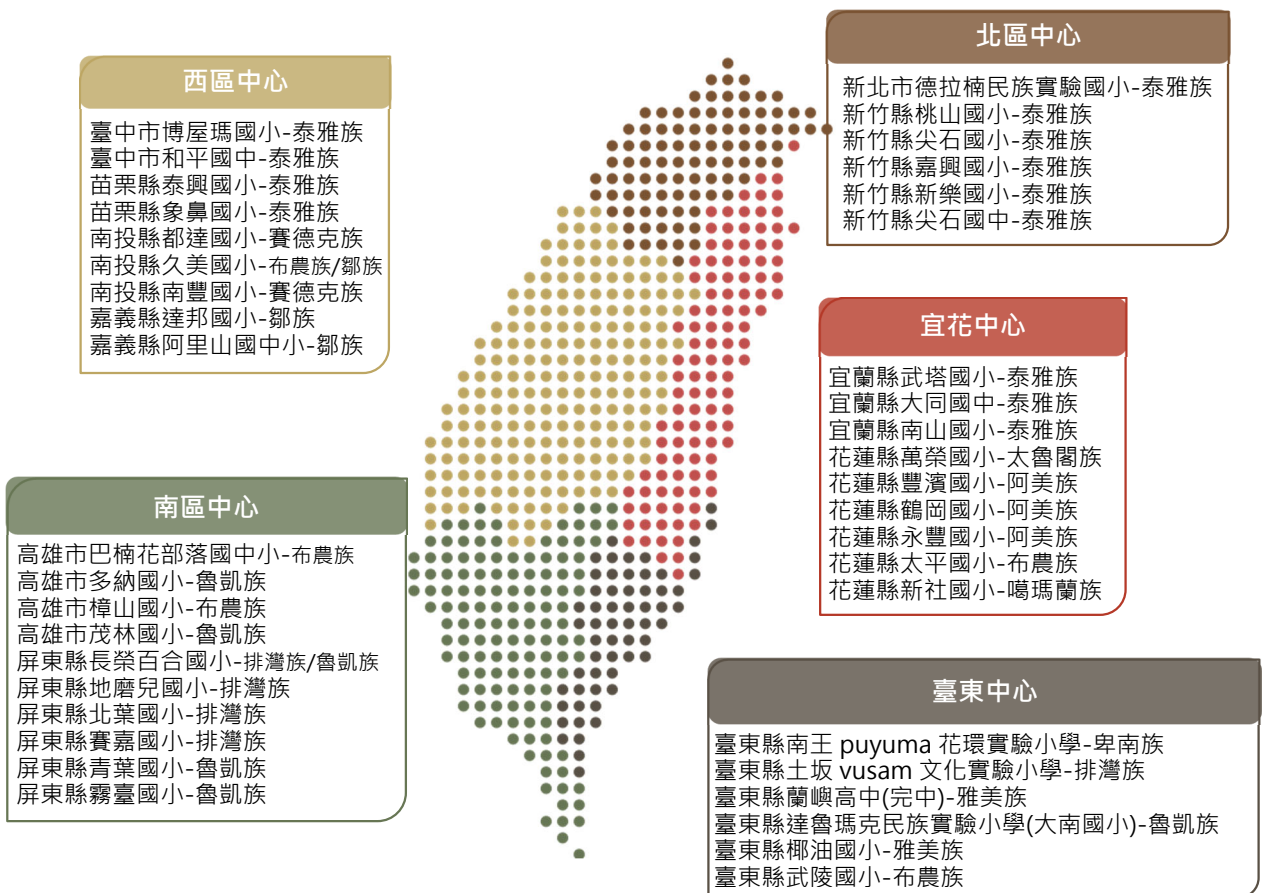
二、原住民族實驗教育及專班

112 學年高級中等以下學校計 40 校、逾 2 千 5 百位學生參與原住民族實驗教育；大專校院原住民專班開設校數 25 所，班別多元豐富

為嘉惠原鄉部落學子，爰依據「學校型態實驗教育實施條例」，自 105 學年起實施以原住民族教育為課程教學核心之實驗教育，期融合多元部落文化於學校體系，培育兼具傳統與現代知識的新世代原住民。

經地方政府審議通過，辦理原住民族實驗教育之高級中等以下學校校數由 105 學年 7 所逐年增加至 112 學年 40 所，包含國小 34 所、國中 3 所、國中小 2 所及 1 所完全中學，區域遍及 11 縣市，計 2,495 位學生參與原住民族實驗教育，其中 2,317 位學生具有原住民身分，部落文化涵蓋阿美族、泰雅族、布農族、排灣族、魯凱族、卑南族、鄒族、雅美族、太魯閣族、賽德克族及噶瑪蘭族共 11 族，其中南投縣久美國小及屏東縣長榮百合國小更執行雙族計畫，以滿足不同族別之文化教育需求。此外，規模最大的原住民族實驗學校為新竹縣尖石國中，學生數 207 人；花蓮縣永豐國小規模最小，全校學生數僅 8 人，生師比達 0.8 人。

原住民族實驗學校分布

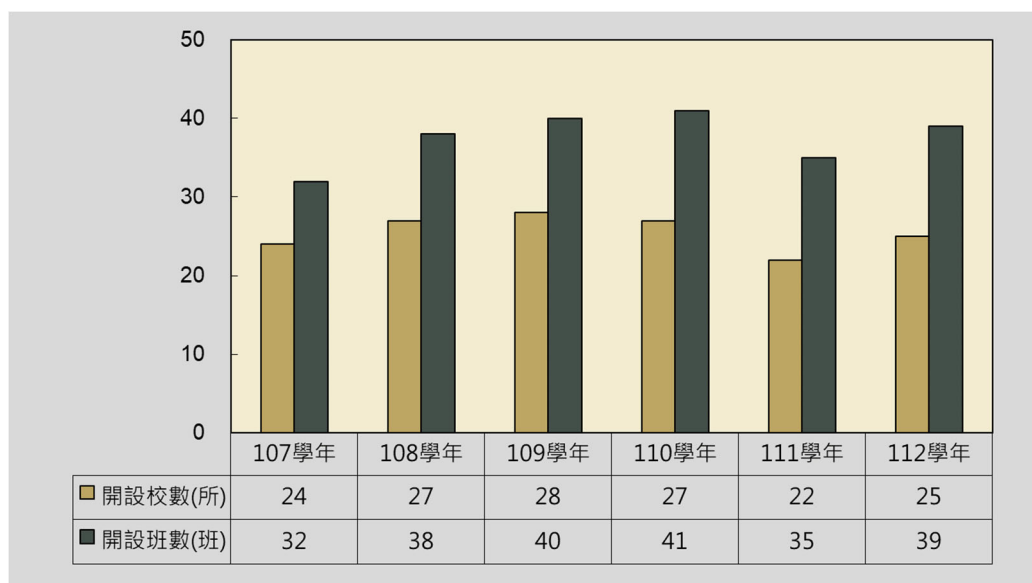


資料來源：教育部國民及學前教育署。

說明：本圖為截至 112 年各縣市審議通過辦理學校型態原住民族實驗教育學校。

另近年開設原住民專班之大專校院校數，由 107 學年之 24 所，增至 109 學年之 28 所後漸呈下降趨勢，惟 112 學年專班開設校數又重回 25 所，至開辦班數亦由 32 班增至 110 學年之 41 班後減為 35 班，至 112 學年開設班數增至 39 班，範圍含括護理、土木與環境工程、文化產業、法律、藝術及設計、觀光餐旅、社會工作、運動競技與產業、幼兒教育、樂齡照護及流行設計等領域專班。

大專校院原住民專班開設概況



三、研析與措施

1. **都市原住民學生：**國中小原住民學生於非原住民族地區就讀人數或比率皆持續成長，5 年間增加 3.4 個百分點，配合非原住民族地區之原住民族教育需求，本部自 107 年起持續推動「都會區原住民族文化特色課程」計畫，以增進都會區學生對於原住民族文化的認同與理解；112 年共計 10 縣市，29 所學校合作辦理 32 場次課程，以挹注都會區原住民學生學習部落文化之機會。此外，本部亦與原住民族委員會共同補助各縣市政府辦理原住民族教育資源中心，依現場實際教育需求，開發並推廣具有當地特色之原住民教育課程。
2. **原住民族實驗教育：**自 105 學年起推動以原住民族教育課程為教學核心之原住民族實驗教育，實施至今校數及人數持續增加，112 學年原住民實驗教育學校已遍及 11 縣市 40 所學校、逾 2 千位學生之參與規模，已達成「原住民族教育發展計畫」預期目標，並兼顧傳統文化傳承與現代知識培育之發展。未來朝向鼓勵辦理學校型態實驗教育之國小改制為國民中小學。
3. **建構安心學習環境：**本部除了持續透過升學外加名額保障、學雜費減免、獎助學金提供等措施外，亦鼓勵大專校院設置原住民族學生資源中心，提升服務量能，以提供原住民學生生活、課業及就業輔導、生涯發展、民族教育課程活動等各項服務，以協助原住民學生安心就學。就大專校院原民生粗在學率來看，112 學年較 107 學年提升逾 6 個百分點。

名詞解釋

● 原住民學生

依「原住民身分法」規定，具有原住民身分之學生。原住民身分認定以戶籍謄本、族籍證明或戶口名簿有所註記者為準，以每年 9 月 30 日在學且有學籍之學生計算。

● 幼兒園入園率

入園率=曾就讀幼兒園、早療機構及特教學校幼兒部之幼生數÷2 至 5 歲學齡人口數。

● 粗在學率

各教育階段學生總人數(含非學齡之學生)對其學齡人口之比率。

◆ 國小教育粗在學率

國小(國小、特教學校國小部及國小補校)學生數÷6 至 11 歲戶籍人口數×100%。

◆ 國中教育粗在學率

國中(國中、特教學校國中部及國中補校)學生數÷12 至 14 歲戶籍人口數×100%。

◆ 高級中等教育粗在學率

(高級中等學校學生數+特教學校高中職部學生+五專前三年學生數)÷15 至 17 歲戶籍人口數×100%。

◆ 高等教育粗在學率

大專校院學生數÷18 至 22 歲戶籍人口數×100%。

大專校院學生數含括研究所、大學、專科(不含五專前三年)、宗教研修學院、空大及大專校院附設進修學校學生。

● 原住民族地區

原住民族地區指行政院頒定之 55 個鄉鎮市，包括 30 個山地鄉及 25 個平地原住民鄉(鎮、市)。

● 原住民族實驗教育

依據《學校型態實驗教育實施條例》及《辦理學校型態原住民族實驗教育補助要點》辦理，且經教育主管機關許可辦理之實驗教育學校，規劃以原住民族教育為核心的課程教學，將更多原住民的部落文化納入學校實驗教育體系。

● 原住民專班

為培育原住民族需求人才，鼓勵大專校院依據行政院原住民族委員會提出之「原住民人才培育所需學門或學系需求表」開設之專班，並定期檢討原住民專班辦理成效。

貳、 歷年各級學校原住民學生數

附表 各級學校原住民學生數

單位：人

學年度	總計	幼兒園	國小	國中	高級中等學校					二專	五專	學士班	碩士班	博士班	宗教研 修學院	特教 學校	國小 補校	國中 補校	空大及 進修學 校
					普通科	綜合 高中	專業群 (職業) 科	實用技能 學程 (延教班)	進修部 (學校)										
87	82,005	-	39,606	20,718	2,121	9,393	1,064	2,527	1,439	2,808	1,631	18	-	-	-	131	539	10	
88	83,515	-	41,924	19,170	2,956	8,196	1,066	2,954	1,547	3,258	1,939	32	4	-	-	71	398	-	
89	88,548	-	44,168	20,193	3,531	7,586	993	3,269	1,968	3,485	2,667	64	3	-	-	67	412	142	
90	93,627	-	47,464	20,010	4,497	7,254	1,008	3,428	1,997	3,392	3,369	116	9	-	-	144	366	573	
91	94,626	-	46,408	20,316	5,588	6,824	986	3,248	1,751	3,365	4,504	154	11	-	-	105	507	859	
92	100,460	-	48,893	21,949	6,266	6,807	945	3,378	1,418	3,291	6,145	231	15	-	-	73	475	574	
93	104,986	-	49,597	23,538	7,185	7,164	848	3,367	1,150	2,982	7,407	300	19	-	-	57	429	943	
94	107,076	-	49,152	24,699	8,005	7,268	803	3,253	943	2,920	8,830	395	30	-	-	25	271	482	
95	111,901	-	49,690	25,900	8,712	7,747	927	3,340	780	2,839	10,134	461	33	-	-	32	224	1,082	
96	115,586	-	49,301	26,854	9,628	8,495	1,082	3,648	688	2,765	11,155	552	33	-	-	28	215	1,142	
97	118,357	-	49,055	27,401	9,527	8,944	1,298	3,949	649	2,693	12,396	642	38	-	235	33	206	1,291	
98	122,093	-	48,740	27,918	10,235	9,554	1,468	4,270	473	2,841	13,844	747	56	-	257	30	169	1,491	
99	124,069	-	47,987	27,621	10,501	10,060	1,585	4,483	516	3,025	15,081	908	68	2	254	51	176	1,751	
100	125,390	-	47,276	27,038	10,707	10,039	1,410	4,437	497	3,594	17,067	987	72	2	290	47	171	1,756	
101	142,626	17,405	46,221	26,386	10,476	10,267	1,338	4,032	541	3,935	18,562	1,113	79	2	310	43	129	1,787	
102	141,827	17,975	45,327	26,173	10,251	9,961	1,231	3,587	441	4,302	19,257	1,236	87	7	324	22	129	1,517	
103	139,669	17,583	44,358	25,988	6,417	3,421	10,093	1,226	3,199	448	4,504	19,069	1,316	99	11	341	14	102	1,480
104	140,048	19,394	43,421	25,148	6,676	3,184	10,115	1,222	2,998	420	4,685	19,361	1,409	99	9	340	15	92	1,460
105	136,962	18,815	42,812	24,039	6,911	2,772	10,200	1,234	2,729	439	4,495	18,926	1,486	127	16	347	6	76	1,532
106	136,499	19,994	42,263	23,276	7,074	2,623	10,067	1,167	2,546	386	4,266	18,991	1,682	138	17	328	9	61	1,611
107	137,058	20,926	42,592	22,783	7,017	2,321	9,930	1,184	2,364	363	4,172	19,331	1,846	147	28	328	3	63	1,660
108	137,609	22,475	42,872	22,697	6,975	2,051	9,393	1,154	2,046	356	4,118	19,141	2,012	155	30	318	2	43	1,771
109	138,380	23,409	43,398	22,291	6,901	1,808	9,134	1,175	1,919	599	4,002	19,655	2,190	180	38	287	7	48	1,339
110	139,427	23,735	44,466	21,933	7,002	1,649	9,042	1,126	1,712	519	3,879	19,836	2,324	202	41	277	4	41	1,639
111	139,375	23,704	45,949	21,235	7,212	1,574	9,022	1,013	1,482	378	3,766	19,321	2,495	229	42	284	5	42	1,622
112	139,084	24,104	47,152	20,996	7,188	1,596	8,637	948	1,309	295	3,656	18,798	2,443	230	38	275	9	40	1,370

說明：1. 因應幼兒教育及照顧法實施，原幼稚園及托兒所改制為幼兒園，故101學年起學前教育階段統一改稱幼兒園。

2. 高級中等學校得依高級中等教育法辦理「普通科」、「專業群(職業)科」、「綜合高中」、「實用技能學程」及、「進修部(學校)」等學程；本表自103學年起配合高級中等教育法實施，高級中等教育改以學程別為架構呈現，以展現其多元型態發展。

3. 學士班學生數含大學二年制、四年制及學士後學士學程。

4. 特教學校含幼兒部、國小部、國中部、高中部及高職部學生。

參、 112 學年度統計表

表A1-1 大專校院原住民學生及畢業生人數－按等級別與校別分
112 學年度 SY 2023-2024

單位：人

	在學學生人數						上學年度畢業生人數					
	總計	博士班	碩士班	學士班	二專	五專	總計	博士	碩士	學士	二專	五專
總計	26,830	230	2,473	19,791	680	3,656	5,136	19	439	3,926	259	493
大專校院	25,422	230	2,443	18,798	295	3,656	4,794	19	431	3,718	133	493
0001 國立政治大學	208	5	49	154	-	-	39	1	11	27	-	-
0002 國立清華大學	157	12	67	78	-	-	29	1	15	13	-	-
0003 國立臺灣大學	325	12	43	270	-	-	72	2	14	56	-	-
0004 國立臺灣師範大學	285	19	70	196	-	-	52	-	6	46	-	-
0005 國立成功大學	213	8	35	170	-	-	34	1	12	21	-	-
0006 國立中興大學	164	3	7	154	-	-	26	1	3	22	-	-
0007 國立陽明交通大學	108	11	25	72	-	-	20	1	6	13	-	-
0008 國立中央大學	81	2	21	58	-	-	15	-	7	8	-	-
0009 國立中山大學	78	-	42	36	-	-	13	-	5	8	-	-
0012 國立臺灣海洋大學	127	4	13	110	-	-	13	-	-	13	-	-
0013 國立中正大學	132	4	29	99	-	-	24	-	9	15	-	-
0014 國立高雄師範大學	568	11	79	478	-	-	47	1	8	38	-	-
0015 國立彰化師範大學	181	1	31	149	-	-	18	-	3	15	-	-
0017 國立臺北大學	157	1	15	141	-	-	24	-	1	23	-	-
0018 國立嘉義大學	186	1	32	153	-	-	41	-	9	32	-	-
0019 國立高雄大學	106	-	6	100	-	-	28	-	-	28	-	-
0020 國立東華大學	862	31	222	609	-	-	147	2	24	121	-	-
0021 國立暨南國際大學	304	9	41	254	-	-	59	1	6	52	-	-
0022 國立臺灣科技大學	117	5	24	88	-	-	29	2	8	19	-	-
0023 國立雲林科技大學	115	2	14	99	-	-	19	-	3	16	-	-
0024 國立屏東科技大學	208	4	34	170	-	-	32	-	6	26	-	-
0025 國立臺北科技大學	112	2	16	89	-	5	20	-	7	12	-	1
0028 國立臺北藝術大學	77	3	20	54	-	-	13	-	7	6	-	-
0029 國立臺灣藝術大學	129	1	15	113	-	-	20	-	1	19	-	-
0030 國立臺東大學	719	6	159	554	-	-	116	-	27	89	-	-
0031 國立宜蘭大學	192	1	19	172	-	-	29	-	2	27	-	-
0032 國立聯合大學	115	-	3	112	-	-	13	-	1	12	-	-
0033 國立虎尾科技大學	138	-	3	133	-	2	16	-	1	15	-	-
0035 國立臺南藝術大學	54	2	10	42	-	-	3	-	1	2	-	-
0036 國立臺南大學	84	2	10	72	-	-	17	-	4	13	-	-
0037 國立臺北教育大學	164	4	46	114	-	-	32	-	7	25	-	-
0039 國立臺中教育大學	188	5	105	78	-	-	41	-	23	18	-	-
0042 國立澎湖科技大學	17	-	1	16	-	-	5	-	-	4	-	1
0043 國立勤益科技大學	110	-	-	105	5	-	24	-	4	19	1	-
0044 國立體育大學	458	2	29	427	-	-	42	-	2	40	-	-
0046 國立臺北護理健康大學	114	-	15	99	-	-	28	-	-	28	-	-
0047 國立高雄餐旅大學	91	-	-	81	-	10	27	-	-	27	-	-
0048 國立金門大學	67	-	2	65	-	-	12	-	-	12	-	-
0049 國立臺灣體育運動大學	242	2	28	212	-	-	36	-	3	33	-	-
0050 國立臺中科技大學	302	-	6	216	13	67	59	-	4	42	6	7
0051 國立臺北商業大學	123	-	-	95	5	23	27	-	1	20	3	3
0052 國立屏東大學	475	6	107	362	-	-	51	-	8	43	-	-
0053 國立高雄科技大學	209	-	3	191	-	15	41	-	1	39	-	1

表A1-1 大專校院原住民學生及畢業生人數－按等級別與校別分
112 學年度 SY 2023-2024

單位：人

	在學學生人數						上學年度畢業生人數					
	總計	博士班	碩士班	學士班	二專	五專	總計	博士	碩士	學士	二專	五專
1001 東海大學	130	1	11	118	-	-	14	-	1	13	-	-
1002 輔仁大學	461	3	107	351	-	-	77	-	14	63	-	-
1003 東吳大學	115	-	-	115	-	-	17	-	-	17	-	-
1004 中原大學	197	2	21	174	-	-	30	-	6	24	-	-
1005 淡江大學	228	-	2	226	-	-	39	-	-	39	-	-
1006 中國文化大學	318	-	9	309	-	-	45	-	2	43	-	-
1007 逢甲大學	144	-	14	130	-	-	18	-	3	15	-	-
1008 靜宜大學	260	8	69	183	-	-	36	-	10	26	-	-
1009 長庚大學	48	6	10	32	-	-	7	-	4	3	-	-
1010 元智大學	67	2	4	61	-	-	3	-	-	3	-	-
1011 中華大學	35	1	2	32	-	-	7	-	-	7	-	-
1012 大葉大學	65	3	26	36	-	-	6	-	2	4	-	-
1013 華梵大學	6	-	3	3	-	-	4	-	2	2	-	-
1014 義守大學	404	1	15	388	-	-	89	1	2	86	-	-
1015 世新大學	288	3	14	271	-	-	60	1	2	57	-	-
1016 銘傳大學	221	-	13	208	-	-	51	-	3	48	-	-
1017 實踐大學	197	-	3	194	-	-	42	-	-	42	-	-
1018 朝陽科技大學	162	1	7	154	-	-	36	2	2	32	-	-
1019 高雄醫學大學	105	-	13	92	-	-	19	-	2	17	-	-
1020 南華大學	87	-	15	72	-	-	15	-	5	10	-	-
1021 真理大學	47	-	-	47	-	-	18	-	1	17	-	-
1022 大同大學	18	1	1	16	-	-	5	-	-	5	-	-
1023 南臺科技大學	181	-	5	173	-	3	32	-	-	32	-	-
1024 崑山科技大學	135	-	5	130	-	-	13	-	1	12	-	-
1025 嘉南藥理大學	179	-	3	174	-	2	33	-	2	31	-	-
1026 樹德科技大學	277	-	11	263	3	-	47	-	4	40	3	-
1027 慈濟大學	126	5	41	80	-	-	27	-	1	26	-	-
1028 臺北醫學大學	57	-	-	57	-	-	9	-	-	9	-	-
1029 中山醫學大學	161	-	16	145	-	-	35	-	1	34	-	-
1030 龍華科技大學	144	-	3	135	-	6	23	-	-	23	-	-
1031 輔英科技大學	283	-	4	145	-	134	62	-	-	42	-	20
1032 明新科技大學	300	-	31	264	5	-	40	-	4	34	2	-
1033 長榮大學	92	1	12	79	-	-	24	1	-	23	-	-
1034 弘光科技大學	201	2	10	170	3	16	41	-	-	36	1	4
1035 中國醫藥大學	243	2	10	231	-	-	20	-	5	15	-	-
1036 健行科技大學	293	-	10	283	-	-	60	-	3	57	-	-
1037 正修科技大學	350	-	9	304	30	7	85	-	3	77	5	-
1038 萬能科技大學	384	-	10	374	-	-	67	-	4	62	1	-
1039 玄奘大學	45	-	7	38	-	-	6	-	2	4	-	-
1040 建國科技大學	43	-	1	39	3	-	6	-	1	5	-	-
1041 明志科技大學	44	-	2	42	-	-	8	-	-	8	-	-
1042 高苑科技大學	45	-	-	43	2	-	11	-	-	11	-	-
1043 大仁科技大學	455	-	15	429	11	-	178	-	7	162	9	-
1044 聖約翰科技大學	26	-	-	21	1	4	14	-	1	12	-	1
1045 嶺東科技大學	216	-	7	209	-	-	24	-	1	23	-	-
1046 中國科技大學	107	-	5	94	8	-	24	-	-	24	-	-

表A1-1 大專校院原住民學生及畢業生人數－按等級別與校別分
112 學年度 SY 2023-2024

單位：人

	在學學生人數						上學年度畢業生人數					
	總計	博士班	碩士班	學士班	二專	五專	總計	博士	碩士	學士	二專	五專
1047 中臺科技大學	152	-	6	146	-	-	30	-	1	29	-	-
1048 亞洲大學	179	3	39	137	-	-	29	1	2	26	-	-
1049 開南大學	220	-	31	189	-	-	50	-	13	37	-	-
1050 佛光大學	55	3	13	39	-	-	12	-	5	7	-	-
1051 台南應用科技大學	186	-	3	164	-	19	34	-	-	34	-	-
1052 遠東科技大學	65	-	3	57	5	-	31	-	-	31	-	-
1053 元培醫事科技大學	80	-	4	76	-	-	35	-	1	34	-	-
1054 景文科技大學	105	-	-	103	2	-	28	-	-	26	2	-
1055 中華醫事科技大學	138	-	1	78	1	58	20	-	-	14	-	6
1056 東南科技大學	105	-	12	93	-	-	16	-	-	16	-	-
1057 德明財經科技大學	73	-	1	72	-	-	10	-	-	10	-	-
1058 明道大學	11	-	1	10	-	-	3	-	-	3	-	-
1060 南開科技大學	78	-	15	59	2	2	20	-	1	19	-	-
1061 中華科技大學	85	-	6	69	10	-	25	-	2	22	1	-
1062 僑光科技大學	133	-	3	130	-	-	21	-	-	21	-	-
1063 育達科技大學	103	-	10	93	-	-	21	-	-	21	-	-
1064 美和科技大學	704	-	46	448	13	197	184	-	4	147	9	24
1065 吳鳳科技大學	69	-	2	62	5	-	21	-	-	16	5	-
1066 環球科技大學	46	-	23	20	3	-	54	-	14	36	4	-
1067 台灣首府大學	-	-	-	-	-	-	3	-	-	3	-	-
1068 中州科技大學	-	-	-	-	-	-	7	-	-	7	-	-
1069 修平科技大學	63	-	4	59	-	-	13	-	-	13	-	-
1070 長庚科技大學	124	-	3	121	-	-	39	-	1	38	-	-
1071 臺北城市科技大學	275	-	3	245	9	18	43	-	1	37	4	1
1072 敏實科技大學	24	-	-	22	-	2	6	-	-	6	-	-
1073 醒吾科技大學	231	-	22	204	2	3	53	-	1	51	1	-
1075 文藻外語大學	115	-	6	68	-	41	20	-	-	16	-	4
1076 華夏科技大學	26	-	1	24	-	1	13	-	1	12	-	-
1077 慈濟科技大學	768	-	18	232	-	518	152	-	1	82	1	68
1078 致理科技大學	164	-	3	143	-	18	27	-	-	27	-	-
1079 康寧大學	57	-	-	3	4	50	11	-	-	2	2	7
1080 宏國德霖科技大學	68	-	-	50	-	18	15	-	-	14	-	1
1081 東方設計大學	12	-	1	5	2	4	15	-	2	11	1	1
1082 崇右影藝科技大學	241	-	2	239	-	-	67	-	-	67	-	-
1083 台北海洋科技大學	130	-	1	106	6	17	30	-	1	22	6	1
1084 亞東科技大學	66	-	-	66	-	-	7	-	-	7	-	-
3002 臺北市立大學	371	1	50	320	-	-	62	-	11	51	-	-
0144 國立臺灣戲曲學院	10	-	-	10	-	-	2	-	-	2	-	-
1125 中信金融管理學院	52	-	-	52	-	-	4	-	1	3	-	-
1148 大漢技術學院	244	-	31	191	22	-	93	-	7	69	17	-
1159 和春技術學院	-	-	-	-	-	-	2	-	-	2	-	-
1168 南亞技術學院	126	-	-	121	-	5	35	-	-	35	-	-
1183 黎明技術學院	212	-	2	205	-	5	24	-	-	24	-	-
1185 德育護理健康學院	103	-	-	62	4	37	33	-	-	26	3	4
1188 大同技術學院	6	-	-	6	-	-	8	-	-	7	1	-
1195 馬偕醫學院	28	-	4	24	-	-	3	-	-	3	-	-

表A1-1 大專校院原住民學生及畢業生人數—按等級別與校別分
112 學年度 SY 2023-2024

單位：人

	在學學生人數						上學年度畢業生人數					
	總計	博士班	碩士班	學士班	二專	五專	總計	博士	碩士	學士	二專	五專
1196 法鼓文理學院	2	-	1	1	-	-	-	-	-	-	-	-
0221 國立臺南護理專科學校	150	-	-	-	2	148	7	-	-	-	-	7
0222 國立臺東專科學校	91	-	-	-	48	43	17	-	-	-	10	7
1282 馬偕醫護管理專科學校	271	-	-	-	3	268	39	-	-	-	-	39
1283 仁德醫護管理專科學校	205	-	-	-	11	194	39	-	-	-	8	31
1284 樹人醫護管理專科學校	271	-	-	-	7	264	38	-	-	-	6	32
1285 慈惠醫護管理專科學校	295	-	-	-	20	275	62	-	-	-	12	50
1286 耕莘健康管理專科學校	146	-	-	-	5	141	33	-	-	-	2	31
1287 敏惠醫護管理專科學校	62	-	-	-	3	59	8	-	-	-	-	8
1289 育英醫護管理專科學校	64	-	-	-	-	64	5	-	-	-	-	5
1291 聖母醫護管理專科學校	194	-	-	-	2	192	41	-	-	-	-	41
1292 新生醫護管理專科學校	670	-	-	-	15	655	94	-	-	-	7	87
1293 崇仁醫護管理專科學校	46	-	-	-	-	46	-	-	-	-	-	-
宗教研修學院	38	-	30	8	-	-	11	-	8	3	-	-
1R02 基督教台灣浸會神學院	2	-	2	-	-	-	2	-	2	-	-	-
1R03 臺北基督學院	8	-	-	8	-	-	3	-	-	3	-	-
1R05 台灣神學研究學院	23	-	23	-	-	-	4	-	4	-	-	-
1R07 台灣基督長老教會南神神學院	3	-	3	-	-	-	2	-	2	-	-	-
1R08 中華福音神學研究學院	2	-	2	-	-	-	-	-	-	-	-	-
空大及附設進修學校	1,370	-	-	985	385	-	331	-	-	205	126	-
0A01 國立空中大學	1,107	-	-	790	317	-	193	-	-	110	83	-
0A13 國立高雄科技大學附設進修學院	6	-	-	6	-	-	2	-	-	2	-	-
0A17 國立臺北商業大學附設空中進修學院	93	-	-	42	51	-	88	-	-	49	39	-
0A18 國立臺中科技大學附設空中進修學院	52	-	-	35	17	-	15	-	-	11	4	-
3A01 高雄市立空中大學	112	-	-	112	-	-	33	-	-	33	-	-

說明：本表資料含宗教研修學院、空大及大專進修學校。

表A1-2 大專校院原住民學生及畢業生人數－按等級別、族籍別與性別分
112 學年度 SY 2023-2024

單位：人

		在學學生人數						上學年度畢業生人數					
		總計	博士班	碩士班	學士班	二專	五專	總計	博士	碩士	學士	二專	五專
總 計	計	26,830	230	2,473	19,791	680	3,656	5,136	19	439	3,926	259	493
	男	10,705	123	918	8,929	216	519	1,774	13	199	1,431	83	48
	女	16,125	107	1,555	10,862	464	3,137	3,362	6	240	2,495	176	445
阿美族	計	9,150	38	708	7,083	251	1,070	1,738	3	126	1,363	100	146
	男	3,837	26	266	3,312	66	167	624	3	56	518	37	10
	女	5,313	12	442	3,771	185	903	1,114	-	70	845	63	136
泰雅族	計	4,539	39	436	3,302	79	683	834	3	86	626	25	94
	男	1,792	20	182	1,471	29	90	315	2	32	262	8	11
	女	2,747	19	254	1,831	50	593	519	1	54	364	17	83
排灣族	計	5,081	61	479	3,665	117	759	990	8	88	746	53	95
	男	1,956	31	162	1,617	53	93	312	4	43	237	15	13
	女	3,125	30	317	2,048	64	666	678	4	45	509	38	82
布農族	計	3,160	33	321	2,198	100	508	619	2	53	450	33	81
	男	1,221	19	119	977	36	70	204	2	23	162	9	8
	女	1,939	14	202	1,221	64	438	415	-	30	288	24	73
卑南族	計	663	11	62	491	26	73	134	-	12	107	3	12
	男	251	4	21	203	11	12	46	-	6	38	2	-
	女	412	7	41	288	15	61	88	-	6	69	1	12
鄒族	計	296	7	38	210	8	33	40	-	1	36	2	1
	男	117	5	12	93	1	6	14	-	1	12	1	-
	女	179	2	26	117	7	27	26	-	-	24	1	1
魯凱族	計	780	7	87	581	13	92	137	-	13	109	5	10
	男	299	3	26	242	4	24	41	-	5	31	2	3
	女	481	4	61	339	9	68	96	-	8	78	3	7
賽夏族	計	333	4	25	263	4	37	42	1	3	36	-	2
	男	124	1	9	109	1	4	13	-	1	12	-	-
	女	209	3	16	154	3	33	29	1	2	24	-	2
雅美族	計	236	-	15	196	9	16	39	-	2	34	3	-
	男	92	-	7	83	-	2	14	-	1	13	-	-
	女	144	-	8	113	9	14	25	-	1	21	3	-
邵族	計	49	-	7	38	-	4	11	1	-	10	-	-
	男	17	-	2	15	-	-	5	1	-	4	-	-
	女	32	-	5	23	-	4	6	-	-	6	-	-
噶瑪蘭族	計	74	1	10	50	1	12	14	-	1	11	1	1
	男	27	1	3	20	-	3	6	-	1	5	-	-
	女	47	-	7	30	1	9	8	-	-	6	1	1
太魯閣族	計	1,671	17	170	1,177	60	247	394	1	26	300	31	36
	男	668	11	61	557	13	26	133	1	16	106	8	2
	女	1,003	6	109	620	47	221	261	-	10	194	23	34
撒奇萊雅族	計	65	1	11	45	1	7	9	-	3	6	-	-
	男	31	-	3	25	-	3	3	-	1	2	-	-
	女	34	1	8	20	1	4	6	-	2	4	-	-
賽德克族	計	643	10	88	429	11	105	121	-	23	81	3	14
	男	231	1	37	177	2	14	40	-	12	26	1	1
	女	412	9	51	252	9	91	81	-	11	55	2	13
拉阿魯哇族	計	35	1	9	20	-	5	1	-	-	1	-	-
	男	19	1	5	10	-	3	-	-	-	-	-	-
	女	16	-	4	10	-	2	1	-	-	1	-	-
卡那卡那富族	計	31	-	4	25	-	2	9	-	1	7	-	1
	男	10	-	1	9	-	-	1	-	1	-	-	-
	女	21	-	3	16	-	2	8	-	-	7	-	1
尚未申報族籍	計	24	-	3	18	-	3	4	-	1	3	-	-
	男	13	-	2	9	-	2	3	-	-	3	-	-
	女	11	-	1	9	-	1	1	-	1	-	-	-

說明：1. 本表資料含宗教研修學院、空大及大專進修學校。

2. 為與內政部戶政司「縣市原住民人數按身分及族別」資料分類項目一致，107學年起將族籍別「其他」改為「尚未申報族籍」，係指戶籍謄本僅註記為山地或平地原住民身分但尚未申報明確族籍者。

表A1-3 大專校院原住民學生及畢業生人數－按等級別與學科類別分
112 學年度 SY 2023-2024

單位：人

	在學學生人數						上學年度畢業生人數					
	總計	博士班	碩士班	學士班	二專	五專	總計	博士	碩士	學士	二專	五專
總計	26,830	230	2,473	19,791	680	3,656	5,136	19	439	3,926	259	493
011 教育學門	1,608	63	511	1,032	2	-	243	2	62	179	-	-
021 藝術學門	2,313	11	159	2,106	7	30	405	-	40	361	2	2
022 人文學門	592	26	131	435	-	-	83	2	25	56	-	-
023 語文學門	1,405	20	105	1,167	13	100	253	-	14	225	3	11
031 社會及行為科學學門	1,081	13	260	808	-	-	213	1	35	177	-	-
032 新聞學及圖書資訊學門	421	2	8	411	-	-	115	-	5	110	-	-
041 商業及管理學門	3,096	14	307	2,540	143	92	848	6	74	660	99	9
042 法律學門	521	4	110	407	-	-	102	-	13	89	-	-
051 生命科學學門	223	5	26	176	8	8	34	1	3	28	-	2
052 環境學門	43	1	17	25	-	-	9	-	5	4	-	-
053 物理、化學及地球科學學門	94	2	14	78	-	-	18	2	7	9	-	-
054 數學及統計學門	64	1	2	61	-	-	9	-	3	6	-	-
061 資訊通訊科技學門	779	3	77	655	16	28	148	1	23	118	2	4
071 工程及工程學門	1,661	23	130	1,427	34	47	274	2	31	229	8	4
072 製造及加工學門	85	1	4	53	9	18	28	-	1	20	5	2
073 建築及營建工程學門	551	6	59	467	7	12	97	1	15	76	5	-
081 農業學門	237	5	14	206	8	4	38	-	-	34	4	-
082 林業學門	41	-	3	38	-	-	12	-	3	9	-	-
083 漁業學門	19	-	2	15	-	2	2	-	-	2	-	-
084 獸醫學門	26	1	1	24	-	-	7	-	-	7	-	-
091 醫藥衛生學門	4,446	20	155	1,756	21	2,494	876	1	22	458	11	384
092 社會福利學門	2,292	2	155	1,383	315	437	476	-	11	347	79	39
101 餐旅及民生服務學門	4,111	5	213	3,436	93	364	796	-	47	674	39	36
102 衛生及職業衛生服務學門	39	-	3	36	-	-	9	-	-	9	-	-
103 安全服務學門	37	-	-	37	-	-	10	-	-	10	-	-
104 運輸服務學門	164	1	3	148	4	8	31	-	-	29	2	-
999 其他學門	881	1	4	864	-	12	-	-	-	-	-	-

說明：1. 本表資料含宗教研修學院、空大及大專進修學校。

2. 本表係依106.9.4 分行實施之「中華民國學科標準分類(第5次修正)」歸類。

表A1-4 大專校院原住民學生及畢業生人數—按等級別與科系別分

112 學年度 SY 2023 - 2024

單位：人

	在學學生人數						上學年度畢業生人數					
	總計	博士班	碩士班	學士班	二專	五專	總計	博士	碩士	學士	二專	五專
總計	26,830	230	2,473	19,791	680	3,656	5,136	19	439	3,926	259	493
01111 綜合教育細學類	401	36	217	148	-	-	56	-	32	24	-	-
人文社會學院教育經營碩士在職專班	1	-	1	-	-	-	-	-	-	-	-	-
文教事業經營研究所	1	-	1	-	-	-	-	-	-	-	-	-
文教事業經營碩士在職學位學程	2	-	2	-	-	-	-	-	-	-	-	-
竹師教育學院學士班	3	-	-	3	-	-	-	-	-	-	-	-
國際文教與比較教育學系	3	1	-	2	-	-	1	-	-	1	-	-
教育心理與輔導學系	18	-	14	4	-	-	3	-	-	3	-	-
教育研究所	16	-	16	-	-	-	1	-	1	-	-	-
教育專業發展研究所	2	-	2	-	-	-	1	-	1	-	-	-
教育與潛能開發學系	54	14	28	12	-	-	1	-	1	-	-	-
教育與學習科技學系	11	1	5	5	-	-	1	-	-	1	-	-
教育學系	203	19	68	116	-	-	27	-	10	17	-	-
教育學研究所	3	1	2	-	-	-	-	-	-	-	-	-
教育學院學士班	1	-	-	1	-	-	-	-	-	-	-	-
教師專業碩士學位學程	72	-	72	-	-	-	18	-	18	-	-	-
諮商心理與人力資源發展學系	11	-	6	5	-	-	3	-	1	2	-	-
01112 成人教育細學類	8	1	7	-	-	-	1	1	-	-	-	-
成人及繼續教育學系	3	1	2	-	-	-	-	-	-	-	-	-
成人教育研究所	2	-	2	-	-	-	1	1	-	-	-	-
終身學習與人力資源發展碩士學位學程	3	-	3	-	-	-	-	-	-	-	-	-
01113 特殊教育細學類	95	-	17	78	-	-	18	-	3	15	-	-
特殊教育學系	81	-	14	67	-	-	15	-	3	12	-	-
適應體育學系	14	-	3	11	-	-	3	-	-	3	-	-
01114 教育行政細學類	76	14	54	8	-	-	9	1	3	5	-	-
高等教育經營管理碩士學位學程	1	-	1	-	-	-	-	-	-	-	-	-
教育行政研究所	9	6	3	-	-	-	-	-	-	-	-	-
教育行政與評鑑研究所	2	-	2	-	-	-	1	-	1	-	-	-
教育行政與管理學系	24	-	21	3	-	-	-	-	-	-	-	-
教育政策與行政研究所	1	-	1	-	-	-	-	-	-	-	-	-
教育政策與行政學系	10	4	5	1	-	-	4	1	1	2	-	-
教育經營與管理學系	26	4	19	3	-	-	3	-	1	2	-	-
教育領導與科技發展學士學位學程	1	-	-	1	-	-	1	-	-	1	-	-
教育領導與發展研究所	2	-	2	-	-	-	-	-	-	-	-	-
01115 課程與教學細學類	21	1	20	-	-	-	2	-	2	-	-	-
教育與未來設計學系	1	-	1	-	-	-	-	-	-	-	-	-
教育學系	13	-	13	-	-	-	-	-	-	-	-	-
課程教學與科技研究所	2	-	2	-	-	-	-	-	-	-	-	-
課程與教學研究所	3	1	2	-	-	-	-	-	-	-	-	-
學習與媒材設計學系	2	-	2	-	-	-	2	-	2	-	-	-
01116 教育科技細學類	24	1	4	19	-	-	3	-	-	3	-	-
教育科技學系	3	-	-	3	-	-	-	-	-	-	-	-
教學專業發展數位學習碩士在職專班	3	-	3	-	-	-	-	-	-	-	-	-
數位學習設計與管理學系	7	-	-	7	-	-	2	-	-	2	-	-
數位學習與教育研究所	2	1	1	-	-	-	-	-	-	-	-	-
學習科學學士學位學程	1	-	-	1	-	-	-	-	-	-	-	-
學習與媒材設計學系	8	-	-	8	-	-	1	-	-	1	-	-

表A1-4 大專校院原住民學生及畢業生人數—按等級別與科系別分

112 學年度 SY 2023 - 2024

單位：人

	在學學生人數						上學年度畢業生人數					
	總計	博士班	碩士班	學士班	二專	五專	總計	博士	碩士	學士	二專	五專
01118 技職教育細學類	4	-	4	-	-	-	1	-	1	-	-	-
工業教育與技術學系	3	-	3	-	-	-	1	-	1	-	-	-
技術及職業教育研究所	1	-	1	-	-	-	-	-	-	-	-	-
01121 幼兒師資教育細學類	315	-	48	265	2	-	55	-	5	50	-	-
幼兒保育系	4	-	-	4	-	-	1	-	-	1	-	-
幼兒保育科	2	-	-	-	2	-	-	-	-	-	-	-
幼兒保育暨產業系	16	-	-	16	-	-	3	-	-	3	-	-
幼兒教育學系	259	-	47	212	-	-	46	-	5	41	-	-
幼兒與家庭教育學系	13	-	1	12	-	-	2	-	-	2	-	-
兒童教育暨事業經營系	21	-	-	21	-	-	3	-	-	3	-	-
01131 普通科目師資教育細學類	91	3	22	66	-	-	17	-	2	15	-	-
公民教育與活動領導學系	17	1	4	12	-	-	1	-	-	1	-	-
公共事務與公民教育學系	6	-	-	6	-	-	-	-	-	-	-	-
外語教學系外語文教學發展碩士在職專班	1	-	1	-	-	-	-	-	-	-	-	-
社會教育學系	9	2	-	7	-	-	4	-	-	4	-	-
科學教育與應用學系	2	-	2	-	-	-	1	-	-	1	-	-
英語教學系	6	-	1	5	-	-	3	-	-	3	-	-
英語學系	1	-	1	-	-	-	-	-	-	-	-	-
健康促進與衛生教育學系	3	-	-	3	-	-	2	-	1	1	-	-
國語文補救教學碩士在職專班	3	-	3	-	-	-	1	-	1	-	-	-
教育學系	12	-	-	12	-	-	4	-	-	4	-	-
語文教育學系	5	-	3	2	-	-	-	-	-	-	-	-
數學教育學系	3	-	-	3	-	-	-	-	-	-	-	-
數學暨資訊教育學系	3	-	1	2	-	-	-	-	-	-	-	-
體育學系	20	-	6	14	-	-	1	-	-	1	-	-
01141 專業科目師資教育細學類	562	6	110	446	-	-	79	-	14	65	-	-
人類發展與家庭學系	-	-	-	-	-	-	3	-	1	2	-	-
工業科技教育學系	6	-	5	1	-	-	1	-	-	1	-	-
工業教育學系	2	-	2	-	-	-	-	-	-	-	-	-
幼兒與家庭科學學系	24	1	1	22	-	-	-	-	-	-	-	-
永續管理與環境教育研究所	1	-	1	-	-	-	-	-	-	-	-	-
自然科學教育學系	1	-	1	-	-	-	-	-	-	-	-	-
科學教育暨環境教育研究所	4	1	3	-	-	-	-	-	-	-	-	-
健康促進與衛生教育學系	1	-	1	-	-	-	-	-	-	-	-	-
運動科學系	16	-	3	13	-	-	2	-	-	2	-	-
運動教育研究所	3	-	3	-	-	-	3	-	3	-	-	-
運動學系	25	-	6	19	-	-	2	-	-	2	-	-
醫護教育暨數位學習系	1	-	-	1	-	-	1	-	-	1	-	-
醫護教育暨數位學習系碩士班	3	-	3	-	-	-	-	-	-	-	-	-
藝術與設計學系	-	-	-	-	-	-	1	-	1	-	-	-
體育研究所	7	-	7	-	-	-	1	-	1	-	-	-
體育推廣學系	17	-	2	15	-	-	4	-	1	3	-	-
體育與健康休閒學系	12	-	-	12	-	-	2	-	-	2	-	-
體育與運動科學系	71	4	24	43	-	-	5	-	-	5	-	-
體育學系	235	-	48	187	-	-	39	-	7	32	-	-
體育學院體育推廣原住民專班	133	-	-	133	-	-	15	-	-	15	-	-
01199 其他教育細學類	11	1	8	2	-	-	2	-	-	2	-	-

表A1-4 大專校院原住民學生及畢業生人數—按等級別與科系別分

112 學年度 SY 2023 - 2024

單位：人

	在學學生人數						上學年度畢業生人數					
	總計	博士班	碩士班	學士班	二專	五專	總計	博士	碩士	學士	二專	五專
竹師教育學院跨領域STEAM教育碩士在職專班	2	-	2	-	-	-	-	-	-	-	-	-
性別教育研究所	4	-	4	-	-	-	-	-	-	-	-	-
性別教育博士學位學程	1	1	-	-	-	-	-	-	-	-	-	-
科技應用與人力資源發展學系	1	-	-	1	-	-	2	-	-	2	-	-
教育學院創造力發展碩士在職專班	2	-	2	-	-	-	-	-	-	-	-	-
教育學院學士班	1	-	-	1	-	-	-	-	-	-	-	-
02111 視覺藝術細學類	122	-	11	111	-	-	18	-	2	16	-	-
音像紀錄研究所	1	-	1	-	-	-	1	-	1	-	-	-
動畫學系	3	-	-	3	-	-	-	-	-	-	-	-
視訊傳播設計系	12	-	-	12	-	-	4	-	-	4	-	-
視訊傳播設計系媒體藝術碩士班	1	-	1	-	-	-	-	-	-	-	-	-
視覺藝術與設計學系	1	-	-	1	-	-	-	-	-	-	-	-
視覺藝術學系	11	-	3	8	-	-	-	-	-	-	-	-
電影創作學系	14	-	-	14	-	-	1	-	-	1	-	-
電影與創意媒體學系	6	-	-	6	-	-	-	-	-	-	-	-
電影與電視學系	8	-	-	8	-	-	-	-	-	-	-	-
電影學系	17	-	2	15	-	-	3	-	1	2	-	-
漫畫系	3	-	-	3	-	-	2	-	-	2	-	-
廣播電視電影學系	24	-	2	22	-	-	2	-	-	2	-	-
影音創作與數位媒體產業研究所	1	-	1	-	-	-	-	-	-	-	-	-
影視進修學士學位學程	4	-	-	4	-	-	-	-	-	-	-	-
影視傳播系	2	-	-	2	-	-	2	-	-	2	-	-
數位設計學系	3	-	-	3	-	-	1	-	-	1	-	-
數位媒體設計系	8	-	-	8	-	-	1	-	-	1	-	-
數位媒體設計系碩士班	1	-	1	-	-	-	-	-	-	-	-	-
數位媒體設計學系	2	-	-	2	-	-	-	-	-	-	-	-
數位媒體與產品設計系	-	-	-	-	-	-	1	-	-	1	-	-
02112 視覺傳達設計細學類	382	1	9	366	-	6	84	-	3	81	-	-
互動設計系	6	-	-	6	-	-	1	-	-	1	-	-
互動設計學系	3	-	-	3	-	-	-	-	-	-	-	-
多媒體動畫系	8	-	-	8	-	-	2	-	-	2	-	-
多媒體動畫藝術學系	7	-	1	6	-	-	1	-	-	1	-	-
多媒體設計系	40	-	-	40	-	-	15	-	-	15	-	-
多媒體設計系數位內容創意產業碩士班	-	-	-	-	-	-	1	-	1	-	-	-
多媒體與遊戲發展系	3	-	-	3	-	-	-	-	-	-	-	-
多媒體與遊戲發展科學系	12	-	-	12	-	-	2	-	-	2	-	-
多媒體數位內容學士學位學程	3	-	-	3	-	-	1	-	-	1	-	-
商業設計系	1	-	-	1	-	-	1	-	-	1	-	-
商業設計學系	9	-	-	9	-	-	1	-	-	1	-	-
媒體設計學系	6	-	-	6	-	-	4	-	-	4	-	-
媒體傳達設計學系	10	-	1	9	-	-	1	-	-	1	-	-
視覺設計學系	5	-	1	4	-	-	-	-	-	-	-	-
視覺傳達設計系	79	-	-	79	-	-	22	-	-	22	-	-
視覺傳達設計系文化創意設計碩士班	1	-	1	-	-	-	-	-	-	-	-	-
視覺傳達設計系碩士在職專班	-	-	-	-	-	-	1	-	1	-	-	-
視覺傳達設計系碩士班	1	-	1	-	-	-	-	-	-	-	-	-
視覺傳達設計學系	11	-	-	11	-	-	1	-	-	1	-	-

表A1-4 大專校院原住民學生及畢業生人數—按等級別與科系別分

112 學年度 SY 2023 - 2024

單位：人

	在學學生人數						上學年度畢業生人數					
	總計	博士班	碩士班	學士班	二專	五專	總計	博士	碩士	學士	二專	五專
新媒體傳播系	14	-	-	14	-	-	1	-	-	1	-	-
資訊模擬與設計學系	3	-	-	3	-	-	2	-	-	2	-	-
運動資訊與傳播學系	6	-	-	6	-	-	1	-	-	1	-	-
電腦動畫學士學位學程	1	-	-	1	-	-	-	-	-	-	-	-
圖文傳播學系	9	-	-	9	-	-	-	-	-	-	-	-
數位多媒體設計系	44	-	-	44	-	-	11	-	-	11	-	-
數位多媒體設計系_多元培力專班	2	-	-	2	-	-	-	-	-	-	-	-
數位多媒體設計學系	12	-	-	12	-	-	2	-	1	1	-	-
數位多媒體設計學系動畫設計組原住民專班	18	-	-	18	-	-	2	-	-	2	-	-
數位設計系	6	-	-	6	-	-	1	-	-	1	-	-
數位媒體設計系	25	-	-	25	-	-	4	-	-	4	-	-
數位媒體設計學系	11	1	-	10	-	-	3	-	-	3	-	-
數位媒體創意設計科	6	-	-	-	-	6	-	-	-	-	-	-
數位媒體與文教產業學系	13	-	1	12	-	-	-	-	-	-	-	-
數位媒體學士學位學程	1	-	-	1	-	-	-	-	-	-	-	-
數位遊戲設計系	1	-	-	1	-	-	-	-	-	-	-	-
應用數位媒體系	1	-	-	1	-	-	1	-	-	1	-	-
應用數位媒體系碩士在職專班	2	-	2	-	-	-	-	-	-	-	-	-
攝影與VR設計學系	2	-	1	1	-	-	2	-	-	2	-	-
02121 應用藝術細學類	34	-	9	25	-	-	5	-	1	4	-	-
文化創意產業系	2	-	-	2	-	-	2	-	-	2	-	-
文化創意產業經營學系	10	-	3	7	-	-	2	-	1	1	-	-
動漫文創設計學士學位學程	3	-	-	3	-	-	-	-	-	-	-	-
造形藝術學系	4	-	1	3	-	-	1	-	-	1	-	-
造形藝術學系原住民專班	1	-	-	1	-	-	-	-	-	-	-	-
藝術與設計學系	8	-	3	5	-	-	-	-	-	-	-	-
藝術與造形設計學系	6	-	2	4	-	-	-	-	-	-	-	-
02122 綜合設計細學類	356	1	9	345	1	-	48	-	5	43	-	-
工業設計學系	1	-	-	1	-	-	-	-	-	-	-	-
工藝與創意設計學系	9	-	-	9	-	-	1	-	-	1	-	-
文化設計與行銷系	4	-	-	4	-	-	-	-	-	-	-	-
文化創意產業系	-	-	-	-	-	-	1	-	-	1	-	-
文化創意產業設計與營運學系	4	-	-	4	-	-	-	-	-	-	-	-
文化創意設計研究所	-	-	-	-	-	-	1	-	1	-	-	-
文化創意與數位行銷學系	3	-	-	3	-	-	-	-	-	-	-	-
文化創意與數位媒體設計系	14	-	-	14	-	-	-	-	-	-	-	-
文創與數位多媒體系	1	-	-	1	-	-	-	-	-	-	-	-
生活創意設計系	7	-	-	7	-	-	1	-	-	1	-	-
多媒體與遊戲發展管理系	2	-	-	2	-	-	-	-	-	-	-	-
空間設計系環境設計碩士班	1	-	1	-	-	-	-	-	-	-	-	-
流行商品設計系碩士班	1	-	1	-	-	-	1	-	1	-	-	-
流行設計系	22	-	-	22	-	-	5	-	-	5	-	-
流行設計系原住民專班	34	-	-	34	-	-	-	-	-	-	-	-
時尚設計系	2	-	-	2	-	-	1	-	-	1	-	-
時尚設計學系	12	-	-	12	-	-	2	-	-	2	-	-
時尚造形設計系	12	-	-	12	-	-	3	-	-	3	-	-
時尚造型設計系	33	-	-	33	-	-	5	-	-	5	-	-

表A1-4 大專校院原住民學生及畢業生人數—按等級別與科系別分

112 學年度 SY 2023 - 2024

單位：人

	在學學生人數						上學年度畢業生人數					
	總計	博士班	碩士班	學士班	二專	五專	總計	博士	碩士	學士	二專	五專
海洋文創設計產業學士學位學程	3	-	-	3	-	-	-	-	-	-	-	-
動畫與遊戲設計系	14	-	-	14	-	-	-	-	-	-	-	-
商業設計系	11	-	-	11	-	-	3	-	-	3	-	-
商業設計系碩士在職專班	1	-	1	-	-	-	-	-	-	-	-	-
商業設計科	1	-	-	-	1	-	-	-	-	-	-	-
商業設計管理系	6	-	-	6	-	-	1	-	-	1	-	-
國際傳媒與娛樂管理學系	-	-	-	-	-	-	1	-	-	1	-	-
產品與室內設計學系	3	-	-	3	-	-	2	-	-	2	-	-
設計系	16	-	-	16	-	-	2	-	-	2	-	-
設計暨藝術學院碩士班	-	-	-	-	-	-	1	-	1	-	-	-
設計學院設計學士原住民專班	44	-	-	44	-	-	2	-	-	2	-	-
創意生活設計系	7	-	-	7	-	-	-	-	-	-	-	-
創意生活設計系碩士班	1	-	1	-	-	-	-	-	-	-	-	-
創意科技與產品設計系	4	-	-	4	-	-	-	-	-	-	-	-
創意產品與遊戲設計系	3	-	-	3	-	-	-	-	-	-	-	-
創意產業設計研究所	2	1	1	-	-	-	-	-	-	-	-	-
創意設計系	1	-	-	1	-	-	-	-	-	-	-	-
創意設計與經營研究所_創新設計與品牌經營產業碩士專班	-	-	-	-	-	-	1	-	1	-	-	-
創意整合設計學系	1	-	-	1	-	-	-	-	-	-	-	-
視覺傳達設計系	6	-	-	6	-	-	3	-	-	3	-	-
視覺傳達設計系文創設計與藝術保存碩士班	2	-	2	-	-	-	-	-	-	-	-	-
傳播與設計學院文創傳播與設計碩士班	1	-	1	-	-	-	-	-	-	-	-	-
傳播與設計學院原住民專班	47	-	-	47	-	-	9	-	-	9	-	-
新媒體設計學系	2	-	-	2	-	-	-	-	-	-	-	-
跨域整合設計學士學位學程	1	-	-	1	-	-	-	-	-	-	-	-
電腦與遊戲發展科學學士學位學程	2	-	-	2	-	-	-	-	-	-	-	-
電競數位遊戲與動畫設計系	5	-	-	5	-	-	-	-	-	-	-	-
數位科技設計學系	1	-	1	-	-	-	-	-	-	-	-	-
應用美術學系	6	-	-	6	-	-	1	-	-	1	-	-
應用設計研究所	-	-	-	-	-	-	1	-	1	-	-	-
藝術與文化創意學士學位學程	3	-	-	3	-	-	-	-	-	-	-	-
02123 產品設計細學類	140	2	1	134	-	3	27	-	1	25	-	1
工商業設計系	3	-	-	3	-	-	-	-	-	-	-	-
工業產品設計學系	2	-	-	2	-	-	-	-	-	-	-	-
工業設計系	17	-	-	17	-	-	6	-	-	6	-	-
工業設計系創新設計碩士班	-	-	-	-	-	-	1	-	1	-	-	-
工業設計學系	19	2	1	16	-	-	1	-	-	1	-	-
生活產品設計系	11	-	-	11	-	-	1	-	-	1	-	-
原住民學士學位學程專班	43	-	-	43	-	-	7	-	-	7	-	-
商品設計系	4	-	-	4	-	-	-	-	-	-	-	-
商品設計學系	4	-	-	4	-	-	1	-	-	1	-	-
商業設計系	17	-	-	17	-	-	3	-	-	3	-	-
產品與媒體設計學系	1	-	-	1	-	-	-	-	-	-	-	-
創意商品設計系	1	-	-	1	-	-	-	-	-	-	-	-
創意商品設計菁英班	3	-	-	-	-	3	1	-	-	-	-	1
創意商品設計學系	4	-	-	4	-	-	2	-	-	2	-	-
創意產品設計系	7	-	-	7	-	-	1	-	-	1	-	-

表A1-4 大專校院原住民學生及畢業生人數—按等級別與科系別分

112 學年度 SY 2023 - 2024

單位：人

	在學學生人數						上學年度畢業生人數					
	總計	博士班	碩士班	學士班	二專	五專	總計	博士	碩士	學士	二專	五專
創新產品設計系	2	-	-	2	-	-	2	-	-	2	-	-
電腦輔助工業設計系	2	-	-	2	-	-	1	-	-	1	-	-
02124 空間設計細學類	92	-	2	88	1	1	16	-	-	16	-	-
空間設計系	10	-	-	10	-	-	1	-	-	1	-	-
室內設計系	44	-	-	44	-	-	11	-	-	11	-	-
室內設計科	2	-	-	-	1	1	-	-	-	-	-	-
室內設計與管理系	27	-	-	27	-	-	2	-	-	2	-	-
室內設計學系	7	-	1	6	-	-	2	-	-	2	-	-
建築與室內設計研究所	1	-	1	-	-	-	-	-	-	-	-	-
建築與設計學院	1	-	-	1	-	-	-	-	-	-	-	-
02125 時尚設計與管理細學類	72	-	6	66	-	-	15	-	-	15	-	-
形象管理進修學士學位學程	8	-	-	8	-	-	3	-	-	3	-	-
服裝設計學系	19	-	1	18	-	-	2	-	-	2	-	-
服飾設計系	5	-	-	5	-	-	-	-	-	-	-	-
服飾設計管理系	7	-	-	7	-	-	2	-	-	2	-	-
服飾設計與經營學系	9	-	-	9	-	-	4	-	-	4	-	-
時尚設計與管理系	5	-	-	5	-	-	2	-	-	2	-	-
時尚設計學系	2	-	-	2	-	-	-	-	-	-	-	-
時尚與創新管理學士學位學程	1	-	-	1	-	-	-	-	-	-	-	-
創新產業原住民碩士在職學位學程	2	-	2	-	-	-	-	-	-	-	-	-
織品服裝學系	14	-	3	11	-	-	2	-	-	2	-	-
02131 純藝術細學類	77	3	16	52	-	6	17	-	4	13	-	-
佛教藝術學系	-	-	-	-	-	-	1	-	1	-	-	-
美術系	10	-	-	10	-	-	3	-	-	3	-	-
美術系（七年一貫制）	6	-	-	-	-	6	-	-	-	-	-	-
美術產業學系	4	-	3	1	-	-	-	-	-	-	-	-
美術學系	44	1	10	33	-	-	12	-	3	9	-	-
書畫藝術學系	3	-	-	3	-	-	-	-	-	-	-	-
造形藝術研究所	2	-	2	-	-	-	-	-	-	-	-	-
藝術創作理論研究所	2	2	-	-	-	-	-	-	-	-	-	-
藝術與設計學系	6	-	1	5	-	-	1	-	-	1	-	-
02132 雕塑細學類	5	-	-	5	-	-	-	-	-	-	-	-
雕塑學系	5	-	-	5	-	-	-	-	-	-	-	-
02141 美術工藝細學類	140	-	1	133	5	1	27	-	-	24	2	1
工藝設計學系	7	-	-	7	-	-	1	-	-	1	-	-
材質創作與設計系	3	-	-	3	-	-	1	-	-	1	-	-
美術工藝系	1	-	-	1	-	-	2	-	-	2	-	-
創意商品設計科	6	-	-	-	5	1	3	-	-	-	2	1
應用藝術研究所	1	-	1	-	-	-	-	-	-	-	-	-
藝術產業學士原住民專班	122	-	-	122	-	-	20	-	-	20	-	-
02151 音樂細學類	326	-	48	272	-	6	66	-	14	52	-	-
中國音樂學系	8	-	-	8	-	-	-	-	-	-	-	-
民族音樂學系	2	-	1	1	-	-	-	-	-	-	-	-
民族音樂學研究所	2	-	2	-	-	-	-	-	-	-	-	-
流行音樂系	14	-	-	14	-	-	1	-	-	1	-	-
流行音樂事業系	49	-	-	49	-	-	4	-	-	4	-	-
流行音樂產業系	23	-	-	23	-	-	2	-	-	2	-	-

表A1-4 大專校院原住民學生及畢業生人數—按等級別與科系別分

112 學年度 SY 2023 - 2024

單位：人

	在學學生人數						上學年度畢業生人數					
	總計	博士班	碩士班	學士班	二專	五專	總計	博士	碩士	學士	二專	五專
流行音樂產業管理系	3	-	-	3	-	-	5	-	-	5	-	-
流行音樂創作系	17	-	-	17	-	-	-	-	-	-	-	-
流行音樂創作學士學位學程	-	-	-	-	-	-	7	-	-	7	-	-
音樂系	2	-	-	2	-	-	1	-	-	1	-	-
音樂系（七年一貫制）	6	-	-	-	-	6	-	-	-	-	-	-
音樂研究所	3	-	3	-	-	-	2	-	2	-	-	-
音樂與影像跨域學士學位學程	4	-	-	4	-	-	-	-	-	-	-	-
音樂學系	164	-	38	126	-	-	44	-	12	32	-	-
音樂學研究所	1	-	1	-	-	-	-	-	-	-	-	-
音樂應用學系	1	-	-	1	-	-	-	-	-	-	-	-
傳統音樂學系	3	-	-	3	-	-	-	-	-	-	-	-
管絃與擊樂研究所	2	-	2	-	-	-	-	-	-	-	-	-
應用音樂學系	20	-	-	20	-	-	-	-	-	-	-	-
戲曲音樂學系	1	-	-	1	-	-	-	-	-	-	-	-
聲響科技研究所	1	-	1	-	-	-	-	-	-	-	-	-
02152 表演藝術細學類	420	2	16	395	-	7	55	-	1	54	-	-
中國戲劇學系	2	-	-	2	-	-	2	-	-	2	-	-
民俗技藝學系	4	-	-	4	-	-	-	-	-	-	-	-
京劇學系	3	-	-	3	-	-	1	-	-	1	-	-
表演藝術系	213	-	-	213	-	-	18	-	-	18	-	-
表演藝術研究所	6	-	6	-	-	-	-	-	-	-	-	-
表演藝術學士學位學程	5	-	-	5	-	-	1	-	-	1	-	-
客家戲學系	-	-	-	-	-	-	1	-	-	1	-	-
跨域表演藝術研究所	1	-	1	-	-	-	-	-	-	-	-	-
歌仔戲學系	1	-	-	1	-	-	-	-	-	-	-	-
演藝事業系	60	-	-	60	-	-	9	-	-	9	-	-
演藝事業學士學位學程	-	-	-	-	-	-	4	-	-	4	-	-
演藝時尚事業管理系	6	-	-	6	-	-	-	-	-	-	-	-
舞蹈系	8	-	-	8	-	-	2	-	-	2	-	-
舞蹈系（七年一貫制）	7	-	-	-	-	7	-	-	-	-	-	-
舞蹈學系	32	2	4	26	-	-	5	-	-	5	-	-
劇場設計學系	3	-	-	3	-	-	-	-	-	-	-	-
劇場藝術創作研究所	3	-	3	-	-	-	1	-	1	-	-	-
劇場藝術學系	4	-	-	4	-	-	1	-	-	1	-	-
影劇藝術學系	4	-	-	4	-	-	1	-	-	1	-	-
戲劇系	9	-	-	9	-	-	2	-	-	2	-	-
戲劇創作與應用學系	6	-	-	6	-	-	-	-	-	-	-	-
戲劇學系	43	-	2	41	-	-	7	-	-	7	-	-
02191 綜合藝術細學類	48	1	23	24	-	-	12	-	8	4	-	-
文化創意研究所	2	-	2	-	-	-	-	-	-	-	-	-
文化資源學院文化資產與藝術創新博士班	1	1	-	-	-	-	-	-	-	-	-	-
古蹟藝術修護學系	1	-	-	1	-	-	-	-	-	-	-	-
表演藝術系	7	-	-	7	-	-	-	-	-	-	-	-
表演藝術碩士學位學程	5	-	5	-	-	-	-	-	-	-	-	-
博物館研究所	-	-	-	-	-	-	2	-	2	-	-	-
新媒體藝術學系	1	-	1	-	-	-	-	-	-	-	-	-
跨領域藝術研究所	2	-	2	-	-	-	-	-	-	-	-	-

表A1-4 大專校院原住民學生及畢業生人數—按等級別與科系別分

112 學年度 SY 2023 - 2024

單位：人

	在學學生人數					上學年度畢業生人數						
	總計	博士班	碩士班	學士班	二專	五專	總計	博士	碩士	學士	二專	五專
藝術史學系	3	-	-	3	-	-	-	-	-	-	-	-
藝術研究所	-	-	-	-	-	-	1	-	1	-	-	-
藝術創意產業學系	20	-	7	13	-	-	7	-	4	3	-	-
藝術與人文教育研究所	3	-	3	-	-	-	1	-	1	-	-	-
藝術與人文教學研究所	2	-	2	-	-	-	-	-	-	-	-	-
藝術學研究所	1	-	1	-	-	-	-	-	-	-	-	-
藝術學院學士班	-	-	-	-	-	-	1	-	-	1	-	-
02192 藝術行政細學類	16	1	3	12	-	-	2	-	-	2	-	-
文化資產維護系	6	-	-	6	-	-	-	-	-	-	-	-
博物館學與古物維護研究所	3	-	3	-	-	-	-	-	-	-	-	-
藝術管理與文化政策研究所	1	1	-	-	-	-	-	-	-	-	-	-
藝術管理與藝術經紀系	6	-	-	6	-	-	2	-	-	2	-	-
02199 其他藝術細學類	83	-	5	78	-	-	13	-	1	12	-	-
文化創意設計碩士學位課程在職專班	4	-	4	-	-	-	-	-	-	-	-	-
文化藝術學系	4	-	-	4	-	-	3	-	-	3	-	-
文學跨域創作研究所	1	-	1	-	-	-	-	-	-	-	-	-
亞太建築空間與文物保存學士學位課程	1	-	-	1	-	-	-	-	-	-	-	-
原住民族樂舞與藝術學士學位課程	53	-	-	53	-	-	4	-	-	4	-	-
設計學院_設計技優專班	2	-	-	2	-	-	-	-	-	-	-	-
圖文傳播藝術學系	4	-	-	4	-	-	4	-	-	4	-	-
影視設計系	14	-	-	14	-	-	1	-	-	1	-	-
藝術設計學院碩士班	-	-	-	-	-	-	1	-	1	-	-	-
02211 宗教細學類	54	1	41	12	-	-	12	-	10	2	-	-
天主教研修學士學位課程	3	-	-	3	-	-	-	-	-	-	-	-
佛教學系	3	-	1	2	-	-	-	-	-	-	-	-
宗教文化與資訊管理學系	3	-	-	3	-	-	-	-	-	-	-	-
宗教研究所	2	-	2	-	-	-	-	-	-	-	-	-
宗教與文化學系	1	-	-	1	-	-	-	-	-	-	-	-
宗教學系	8	1	4	3	-	-	2	-	1	1	-	-
宗教學研究所	1	-	1	-	-	-	1	-	1	-	-	-
神學系	3	-	3	-	-	-	1	-	-	1	-	-
神學研究所	22	-	22	-	-	-	5	-	5	-	-	-
基督教研究所	5	-	5	-	-	-	1	-	1	-	-	-
基督教神學研究所	2	-	2	-	-	-	2	-	2	-	-	-
教牧宣教研究所	1	-	1	-	-	-	-	-	-	-	-	-
02221 歷史細學類	97	1	4	92	-	-	10	-	-	10	-	-
史學系	4	-	-	4	-	-	1	-	-	1	-	-
臺灣史研究所	1	-	1	-	-	-	-	-	-	-	-	-
歷史研究所	1	-	1	-	-	-	-	-	-	-	-	-
歷史與地理學系	10	-	-	10	-	-	-	-	-	-	-	-
歷史學系	78	1	2	75	-	-	7	-	-	7	-	-
應用歷史學系	3	-	-	3	-	-	2	-	-	2	-	-
02222 人類學及民族學細學類	155	21	33	101	-	-	38	2	8	28	-	-
人文學院南島文化研究博士班	2	2	-	-	-	-	-	-	-	-	-	-
人類學系	21	2	2	17	-	-	2	-	-	2	-	-
人類學研究所	6	1	5	-	-	-	-	-	-	-	-	-
民族學系	20	2	-	18	-	-	2	-	1	1	-	-

表A1-4 大專校院原住民學生及畢業生人數—按等級別與科系別分

112 學年度 SY 2023 - 2024

單位：人

	在學學生人數						上學年度畢業生人數					
	總計	博士班	碩士班	學士班	二專	五專	總計	博士	碩士	學士	二專	五專
考古學研究所	3	-	3	-	-	-	-	-	-	-	-	-
族群關係與文化學系	103	14	23	66	-	-	34	2	7	25	-	-
02231 哲學細學類	26	1	2	23	-	-	1	-	-	1	-	-
哲學系	25	1	2	22	-	-	1	-	-	1	-	-
應用哲學系	1	-	-	1	-	-	-	-	-	-	-	-
02299 其他人文細學類	260	2	51	207	-	-	22	-	7	15	-	-
人文社會服務進修學士學位學程	5	-	-	5	-	-	-	-	-	-	-	-
人文社會學系	4	-	-	4	-	-	1	-	-	1	-	-
人文社會學院學士班	3	-	-	3	-	-	1	-	-	1	-	-
人文與資訊學系	4	-	-	4	-	-	-	-	-	-	-	-
人文學系	-	-	-	-	-	-	1	-	-	1	-	-
文化事業發展碩士學位學程原住民專班	17	-	17	-	-	-	-	-	-	-	-	-
文化產業與文化政策博士學位學程	1	1	-	-	-	-	-	-	-	-	-	-
文化創意系	-	-	-	-	-	-	1	-	-	1	-	-
文化創意事業系	4	-	-	4	-	-	-	-	-	-	-	-
文化創意產業學系	10	-	5	5	-	-	1	-	1	-	-	-
文化創意與治理進修學士學位學程	5	-	-	5	-	-	-	-	-	-	-	-
文化發展學士學位學程原住民專班	143	-	-	143	-	-	6	-	-	6	-	-
文化資產與創意學系	3	-	2	1	-	-	-	-	-	-	-	-
文化與社會創新碩士學位學程	2	-	2	-	-	-	-	-	-	-	-	-
文學院學士班	1	-	-	1	-	-	-	-	-	-	-	-
生死學系	24	-	4	20	-	-	3	-	1	2	-	-
東方人文思想研究所	1	-	1	-	-	-	-	-	-	-	-	-
東南亞文化與產業學士學位學程	3	-	-	3	-	-	-	-	-	-	-	-
社會與文化研究所	1	1	-	-	-	-	-	-	-	-	-	-
原住民族文化碩士學位學程	16	-	16	-	-	-	5	-	5	-	-	-
基督教博雅學系	8	-	-	8	-	-	3	-	-	3	-	-
創意與科技學院碩士班	1	-	1	-	-	-	-	-	-	-	-	-
經學研究所	1	-	1	-	-	-	-	-	-	-	-	-
跨文化研究所	1	-	1	-	-	-	-	-	-	-	-	-
臺灣文化研究所	1	-	1	-	-	-	-	-	-	-	-	-
數位人文與文創產業進修學士學位學程	1	-	-	1	-	-	-	-	-	-	-	-
02311 外國語文細學類	885	-	25	747	13	100	192	-	3	175	3	11
人文社會學院進修學士班	1	-	-	1	-	-	-	-	-	-	-	-
土耳其語文學系	2	-	-	2	-	-	-	-	-	-	-	-
日本語文系	15	-	-	15	-	-	3	-	-	3	-	-
日本語文科	7	-	-	-	-	7	1	-	-	-	-	1
日本語文學系	70	-	2	68	-	-	8	-	-	8	-	-
日本語言文化學系	3	-	1	2	-	-	-	-	-	-	-	-
外國語文學系	55	-	1	54	-	-	11	-	-	11	-	-
外國語言學系	1	-	-	1	-	-	-	-	-	-	-	-
西洋語文學系	2	-	-	2	-	-	-	-	-	-	-	-
西班牙語文系	9	-	-	9	-	-	-	-	-	-	-	-
西班牙語文科	8	-	-	-	-	8	-	-	-	-	-	-
西班牙語文學系	28	-	-	28	-	-	6	-	-	6	-	-
兒童英語研究所	2	-	2	-	-	-	-	-	-	-	-	-
兒童英語教育學系	5	-	-	5	-	-	-	-	-	-	-	-

表A1-4 大專校院原住民學生及畢業生人數—按等級別與科系別分

112 學年度 SY 2023 - 2024

單位：人

	在學學生人數						上學年度畢業生人數					
	總計	博士班	碩士班	學士班	二專	五專	總計	博士	碩士	學士	二專	五專
東亞語文學系	10	-	-	10	-	-	4	-	-	4	-	-
東南亞語言與文化學士學位學程	2	-	-	2	-	-	-	-	-	-	-	-
法國語文系	4	-	-	4	-	-	2	-	-	2	-	-
法國語文科	7	-	-	-	-	7	1	-	-	-	-	1
法國語文學系	17	-	-	17	-	-	6	-	-	6	-	-
阿拉伯語文學系	2	-	-	2	-	-	-	-	-	-	-	-
俄國語文學系	6	-	-	6	-	-	1	-	-	1	-	-
英文學系	18	-	-	18	-	-	7	-	-	7	-	-
英美語文學系	32	-	3	29	-	-	8	-	1	7	-	-
英國語文系	18	-	-	18	-	-	6	-	-	6	-	-
英國語文系碩士班	1	-	1	-	-	-	-	-	-	-	-	-
英國語文科	14	-	-	-	-	14	1	-	-	-	-	1
英國語文學系	17	-	-	17	-	-	6	-	-	6	-	-
英語暨傳播應用學系	3	-	-	3	-	-	1	-	-	1	-	-
英語學系	34	-	11	23	-	-	8	-	-	8	-	-
國際溝通英語系	4	-	-	4	-	-	-	-	-	-	-	-
國際溝通暨應用英語學系	5	-	-	5	-	-	-	-	-	-	-	-
斯拉夫語文學系	2	-	-	2	-	-	2	-	1	1	-	-
義大利語文學系	3	-	-	3	-	-	1	-	-	1	-	-
語文學院_應用資訊日語技優領航專班	1	-	-	1	-	-	-	-	-	-	-	-
德國文化學系	1	-	-	1	-	-	-	-	-	-	-	-
德國語文系	-	-	-	-	-	-	2	-	-	2	-	-
德國語文科	5	-	-	-	-	5	1	-	-	-	-	1
德國語文學系	8	-	-	8	-	-	4	-	-	4	-	-
德語語文學系	1	-	-	1	-	-	-	-	-	-	-	-
歐洲語文學系	7	-	-	7	-	-	-	-	-	-	-	-
應用日文學系	12	-	-	12	-	-	1	-	-	1	-	-
應用日語系	44	-	-	44	-	-	7	-	-	7	-	-
應用日語科	20	-	-	-	1	19	-	-	-	-	-	-
應用日語學系	54	-	-	54	-	-	19	-	-	19	-	-
應用外國語文學系	7	-	-	7	-	-	1	-	-	1	-	-
應用外國語言學系	4	-	-	4	-	-	-	-	-	-	-	-
應用外語系	106	-	-	106	-	-	27	-	-	27	-	-
應用外語系_現役軍人營區在職專班	5	-	-	5	-	-	3	-	-	3	-	-
應用外語系碩士在職專班	1	-	1	-	-	-	-	-	-	-	-	-
應用外語系碩士班	2	-	2	-	-	-	-	-	-	-	-	-
應用外語科	33	-	-	-	10	23	5	-	-	-	1	4
應用外語科_現役軍人營區在職專班	-	-	-	-	-	-	1	-	-	-	1	-
應用外語學系	14	-	-	14	-	-	2	-	-	2	-	-
應用英文系	3	-	-	3	-	-	-	-	-	-	-	-
應用英文系碩士在職專班	1	-	1	-	-	-	-	-	-	-	-	-
應用英語系	65	-	-	65	-	-	23	-	-	23	-	-
應用英語科	19	-	-	-	2	17	4	-	-	-	1	3
應用英語學系	49	-	-	49	-	-	7	-	1	6	-	-
應用德語系	1	-	-	1	-	-	-	-	-	-	-	-
韓國語文學系	15	-	-	15	-	-	2	-	-	2	-	-
02312 翻譯細學類	10	-	4	6	-	-	1	-	-	1	-	-

表A1-4 大專校院原住民學生及畢業生人數—按等級別與科系別分

112 學年度 SY 2023 - 2024

單位：人

	在學學生人數						上學年度畢業生人數					
	總計	博士班	碩士班	學士班	二專	五專	總計	博士	碩士	學士	二專	五專
翻譯系	5	-	-	5	-	-	1	-	-	1	-	-
翻譯系碩士班	2	-	2	-	-	-	-	-	-	-	-	-
翻譯研究所	2	-	2	-	-	-	-	-	-	-	-	-
翻譯學系	1	-	-	1	-	-	-	-	-	-	-	-
02313 華語文為第二語言細學類	4	-	2	2	-	-	1	-	-	1	-	-
華語文教學系	4	-	2	2	-	-	1	-	-	1	-	-
02321 臺灣語文細學類	306	11	53	242	-	-	30	-	7	23	-	-
台灣人文創新學士學位學程	2	-	-	2	-	-	-	-	-	-	-	-
台灣文學系	19	1	2	16	-	-	3	-	-	3	-	-
台灣文學與創意應用研究所	6	-	6	-	-	-	-	-	-	-	-	-
民族語言與傳播學系	101	-	-	101	-	-	17	-	-	17	-	-
臺灣語文與傳播學系	4	-	-	4	-	-	1	-	1	-	-	-
臺灣語文學系	12	3	1	8	-	-	1	-	-	1	-	-
臺灣語言研究與教學研究所	29	7	22	-	-	-	4	-	4	-	-	-
臺灣歷史文化及語言研究所	22	-	22	-	-	-	2	-	2	-	-	-
語言與文化學士原住民專班	111	-	-	111	-	-	2	-	-	2	-	-
02322 中國語文細學類	155	5	10	140	-	-	21	-	1	20	-	-
中國文學系	68	1	2	65	-	-	9	-	-	9	-	-
中國文學與應用學系	3	3	-	-	-	-	-	-	-	-	-	-
中國文學學系	4	-	-	4	-	-	2	-	-	2	-	-
中國語文學系	21	-	5	16	-	-	1	-	-	1	-	-
文學系	1	-	-	1	-	-	-	-	-	-	-	-
東方語文學系	4	-	-	4	-	-	4	-	-	4	-	-
國文學系	34	1	3	30	-	-	3	-	1	2	-	-
國語文學系	3	-	-	3	-	-	-	-	-	-	-	-
華語文學系	1	-	-	1	-	-	1	-	-	1	-	-
語文與創作學系	8	-	-	8	-	-	1	-	-	1	-	-
應用中文系	4	-	-	4	-	-	-	-	-	-	-	-
應用中文學系	3	-	-	3	-	-	-	-	-	-	-	-
應用中國文學系	1	-	-	1	-	-	-	-	-	-	-	-
02323 華語文細學類	35	-	5	30	-	-	5	-	-	5	-	-
華文文學系	13	-	3	10	-	-	1	-	-	1	-	-
華語文教學學系	2	-	-	2	-	-	-	-	-	-	-	-
華語文學系	8	-	1	7	-	-	1	-	-	1	-	-
應用華語文系	2	-	-	2	-	-	1	-	-	1	-	-
應用華語文系華語文教學碩士班	1	-	1	-	-	-	-	-	-	-	-	-
應用華語文學系	9	-	-	9	-	-	2	-	-	2	-	-
02399 其他語文細學類	10	4	6	-	-	-	3	-	3	-	-	-
兒童文學研究所	6	2	4	-	-	-	2	-	2	-	-	-
語言學研究所	4	2	2	-	-	-	1	-	1	-	-	-
03111 經濟學細學類	103	-	9	94	-	-	15	-	1	14	-	-
合作經濟暨社會事業經營學系	8	-	-	8	-	-	1	-	-	1	-	-
產業經濟學系	3	-	-	3	-	-	-	-	-	-	-	-
經濟學系	72	-	5	67	-	-	9	-	1	8	-	-
應用經濟與管理學系	9	-	3	6	-	-	5	-	-	5	-	-
應用經濟學系	11	-	1	10	-	-	-	-	-	-	-	-
03121 政治學細學類	50	1	1	48	-	-	8	-	-	8	-	-

表A1-4 大專校院原住民學生及畢業生人數—按等級別與科系別分

112 學年度 SY 2023 - 2024

單位：人

	在學學生人數						上學年度畢業生人數					
	總計	博士班	碩士班	學士班	二專	五專	總計	博士	碩士	學士	二專	五專
全球政治經濟學系	1	-	-	1	-	-	-	-	-	-	-	-
政治學系	46	1	-	45	-	-	8	-	-	8	-	-
國際事務學院國家安全與大陸研究碩士在職專班	1	-	1	-	-	-	-	-	-	-	-	-
國際暨大陸事務學系	2	-	-	2	-	-	-	-	-	-	-	-
03122 國際關係細學類	16	-	3	13	-	-	7	-	4	3	-	-
外交學系	5	-	-	5	-	-	3	-	2	1	-	-
東亞學系	1	-	1	-	-	-	-	-	-	-	-	-
國際事務系	1	-	-	1	-	-	-	-	-	-	-	-
國際事務與外交學士學位學程	5	-	-	5	-	-	2	-	-	2	-	-
國際事務與企業學系	3	-	1	2	-	-	2	-	2	-	-	-
戰略暨國際事務研究所	1	-	1	-	-	-	-	-	-	-	-	-
03131 心理學細學類	248	1	45	202	-	-	41	-	3	38	-	-
人類發展與心理學系	8	-	2	6	-	-	3	-	-	3	-	-
心理與諮商學系	21	-	1	20	-	-	2	-	1	1	-	-
心理輔導學系	5	-	-	5	-	-	1	-	-	1	-	-
心理學系	90	1	10	79	-	-	20	-	-	20	-	-
生死與健康心理諮商系	6	-	-	6	-	-	-	-	-	-	-	-
生死與健康心理諮商系碩士班	2	-	2	-	-	-	-	-	-	-	-	-
成癮防制碩士在職學位學程	4	-	4	-	-	-	-	-	-	-	-	-
健康心理學系	5	-	-	5	-	-	1	-	-	1	-	-
教育心理與輔導學系	10	-	-	10	-	-	2	-	-	2	-	-
教育心理與諮商學系	6	-	3	3	-	-	-	-	-	-	-	-
教育學院心理健康與諮詢碩士學位學程在職專班	3	-	3	-	-	-	-	-	-	-	-	-
復健諮商研究所	-	-	-	-	-	-	1	-	1	-	-	-
輔導與諮商學系	36	-	9	27	-	-	6	-	-	6	-	-
諮商心理與復健諮商研究所	1	-	1	-	-	-	1	-	1	-	-	-
諮商與工商心理學系	-	-	-	-	-	-	1	-	-	1	-	-
諮商與輔導學系	3	-	-	3	-	-	1	-	-	1	-	-
諮商與應用心理學系	4	-	1	3	-	-	-	-	-	-	-	-
諮商與臨床心理學系	6	-	4	2	-	-	-	-	-	-	-	-
諮商臨床與工商心理學系	14	-	2	12	-	-	-	-	-	-	-	-
應用心理學系	11	-	3	8	-	-	1	-	-	1	-	-
臨床心理學系	13	-	-	13	-	-	1	-	-	1	-	-
03141 社會學細學類	380	6	85	289	-	-	74	-	10	64	-	-
未來與樂活產業學系	5	-	-	5	-	-	1	-	-	1	-	-
犯罪防治碩士學位學程	15	-	15	-	-	-	-	-	-	-	-	-
犯罪防治學系	14	-	-	14	-	-	3	-	-	3	-	-
多媒體設計系文創碩士在職專班	3	-	3	-	-	-	1	-	1	-	-	-
性別研究所	4	-	4	-	-	-	1	-	1	-	-	-
社會心理學系	18	-	1	17	-	-	7	-	-	7	-	-
社會發展學系	22	-	8	14	-	-	7	-	2	5	-	-
社會暨政策科學學系	1	-	-	1	-	-	-	-	-	-	-	-
社會學系	107	-	48	59	-	-	13	-	5	8	-	-
社會學研究所	1	-	1	-	-	-	-	-	-	-	-	-
社會學暨社會工作學系	4	-	2	2	-	-	2	-	1	1	-	-
原住民文化產業與社會工作學士學位學程原住民族專班	172	-	-	172	-	-	37	-	-	37	-	-
原住民族健康與社會福利博士學位學程	6	6	-	-	-	-	-	-	-	-	-	-

表A1-4 大專校院原住民學生及畢業生人數—按等級別與科系別分

112 學年度 SY 2023 - 2024

單位：人

	在學學生人數						上學年度畢業生人數					
	總計	博士班	碩士班	學士班	二專	五專	總計	博士	碩士	學士	二專	五專
樂活產業學院碩士班	2	-	2	-	-	-	-	-	-	-	-	-
應用社會學系	6	-	1	5	-	-	2	-	-	2	-	-
03142 地理學細學類	38	3	2	33	-	-	5	1	1	3	-	-
地理學系	31	3	1	27	-	-	3	-	1	2	-	-
地理環境資源學系	7	-	1	6	-	-	2	1	-	1	-	-
03143 區域研究細學類	71	1	49	21	-	-	13	-	6	7	-	-
土地政策與環境規劃碩士原住民專班	37	-	37	-	-	-	2	-	2	-	-	-
文化與自然資源學系	4	-	2	2	-	-	2	-	1	1	-	-
台灣研究教師在職進修碩士學位班	5	-	5	-	-	-	1	-	1	-	-	-
地政學系	5	1	-	4	-	-	1	-	-	1	-	-
東亞學系	2	-	-	2	-	-	2	-	-	2	-	-
東南亞學系	7	-	1	6	-	-	3	-	2	1	-	-
東南亞學碩士在職學位學程	1	-	1	-	-	-	-	-	-	-	-	-
臺灣文化學系	10	-	3	7	-	-	2	-	-	2	-	-
03191 發展研究細學類	23	1	6	16	-	-	4	-	1	3	-	-
東南亞學系	1	-	-	1	-	-	-	-	-	-	-	-
東南亞學系碩士班	1	-	1	-	-	-	-	-	-	-	-	-
社會與區域發展學系	12	-	3	9	-	-	1	-	-	1	-	-
區域與社會發展學系	6	-	1	5	-	-	2	-	1	1	-	-
國家發展研究所	2	1	1	-	-	-	-	-	-	-	-	-
勞工關係學系	1	-	-	1	-	-	1	-	-	1	-	-
03199 其他社會及行為科學細學類	152	-	60	92	-	-	46	-	9	37	-	-
公共與文化事務學系	51	-	39	12	-	-	9	-	5	4	-	-
民族事務與發展學系	73	-	16	57	-	-	9	-	3	6	-	-
犯罪防治學系	9	-	3	6	-	-	-	-	-	-	-	-
犯罪學研究所	2	-	2	-	-	-	-	-	-	-	-	-
生命禮儀暨關懷事業系	11	-	-	11	-	-	2	-	-	2	-	-
社會科學系	-	-	-	-	-	-	25	-	-	25	-	-
客家語文暨社會科學學系	1	-	-	1	-	-	-	-	-	-	-	-
勞動暨人力資源學系	5	-	-	5	-	-	-	-	-	-	-	-
學習科學與科技研究所	-	-	-	-	-	-	1	-	1	-	-	-
03211 大眾傳播細學類	271	-	4	267	-	-	72	-	4	68	-	-
大眾傳播學士學位學程	5	-	-	5	-	-	2	-	-	2	-	-
大眾傳播學系	69	-	-	69	-	-	9	-	-	9	-	-
大眾傳播學研究所	3	-	3	-	-	-	1	-	1	-	-	-
傳播與科技學系	3	-	-	3	-	-	1	-	-	1	-	-
傳播學系	20	-	-	20	-	-	5	-	3	2	-	-
傳播學院大一大二不分系	9	-	-	9	-	-	-	-	-	-	-	-
傳播學院傳播碩士學位學程	1	-	1	-	-	-	-	-	-	-	-	-
傳播藝術系	20	-	-	20	-	-	2	-	-	2	-	-
傳播藝術學士學位學程	1	-	-	1	-	-	-	-	-	-	-	-
傳播藝術學士學位學程表演藝術原住民專班	6	-	-	6	-	-	-	-	-	-	-	-
廣播電視學系	9	-	-	9	-	-	2	-	-	2	-	-
影視傳播系	125	-	-	125	-	-	50	-	-	50	-	-
03212 新聞細學類	36	-	-	36	-	-	11	-	-	11	-	-
新聞傳播學系	4	-	-	4	-	-	1	-	-	1	-	-
新聞學系	32	-	-	32	-	-	10	-	-	10	-	-

表A1-4 大專校院原住民學生及畢業生人數—按等級別與科系別分

112 學年度 SY 2023 - 2024

單位：人

	在學學生人數						上學年度畢業生人數					
	總計	博士班	碩士班	學士班	二專	五專	總計	博士	碩士	學士	二專	五專
03213 電子媒體細學類	45	-	1	44	-	-	16	-	-	16	-	-
新媒體暨傳播管理學系	10	-	-	10	-	-	4	-	-	4	-	-
資訊傳播學系	8	-	-	8	-	-	4	-	-	4	-	-
廣播電視學系	24	-	1	23	-	-	7	-	-	7	-	-
影像傳播學系	3	-	-	3	-	-	1	-	-	1	-	-
03214 傳播細學類	65	2	3	60	-	-	15	-	-	15	-	-
口語傳播暨社群媒體學系	14	-	1	13	-	-	4	-	-	4	-	-
全媒體學士學位學程	8	-	-	8	-	-	-	-	-	-	-	-
傳播博士學位學程	2	2	-	-	-	-	-	-	-	-	-	-
傳播學系	6	-	-	6	-	-	3	-	-	3	-	-
新聞學系	4	-	-	4	-	-	-	-	-	-	-	-
資訊傳播系	5	-	-	5	-	-	-	-	-	-	-	-
資訊傳播與行銷系	1	-	-	1	-	-	1	-	-	1	-	-
資訊傳播學系	17	-	1	16	-	-	1	-	-	1	-	-
運動資訊傳播學系	6	-	-	6	-	-	3	-	-	3	-	-
圖文傳播暨數位出版學系	-	-	-	-	-	-	3	-	-	3	-	-
圖文傳播學系	2	-	1	1	-	-	-	-	-	-	-	-
03222 圖書資訊檔案細學類	4	-	-	4	-	-	1	-	1	-	-	-
資訊與圖書館學系	2	-	-	2	-	-	-	-	-	-	-	-
圖書資訊學系	2	-	-	2	-	-	1	-	1	-	-	-
04111 會計及稅務細學類	143	-	4	129	-	10	42	-	3	37	-	2
理財與稅務規劃系	2	-	-	2	-	-	4	-	-	4	-	-
理財與稅務規劃學系	1	-	-	1	-	-	-	-	-	-	-	-
會計系	8	-	-	8	-	-	3	-	-	3	-	-
會計研究所	1	-	1	-	-	-	1	-	1	-	-	-
會計資訊系	33	-	-	33	-	-	8	-	-	8	-	-
會計資訊系_會計產業實務專班	1	-	-	1	-	-	-	-	-	-	-	-
會計資訊系碩士班	2	-	2	-	-	-	-	-	-	-	-	-
會計資訊科	7	-	-	-	-	7	2	-	-	-	-	2
會計資訊學系	2	-	-	2	-	-	-	-	-	-	-	-
會計暨稅務學系	1	-	-	1	-	-	1	-	-	1	-	-
會計與資料科學科	3	-	-	-	-	3	-	-	-	-	-	-
會計與資訊科技學系	1	-	1	-	-	-	1	-	1	-	-	-
會計與資訊學系	4	-	-	4	-	-	-	-	-	-	-	-
會計學系	77	-	-	77	-	-	22	-	1	21	-	-
04121 財務金融細學類	376	-	15	348	3	10	61	-	5	55	-	1
東南亞經貿與數位金融管理學士學位學程	-	-	-	-	-	-	1	-	-	1	-	-
金融系	2	-	-	2	-	-	2	-	-	2	-	-
金融資訊系	5	-	-	5	-	-	1	-	-	1	-	-
金融碩士在職學位學程	2	-	2	-	-	-	-	-	-	-	-	-
金融管理系	18	-	-	18	-	-	6	-	-	6	-	-
金融管理系碩士在職專班	3	-	3	-	-	-	-	-	-	-	-	-
金融管理系碩士班	1	-	1	-	-	-	1	-	1	-	-	-
金融管理學系	16	-	-	16	-	-	1	-	-	1	-	-
金融與合作經營學系	12	-	-	12	-	-	1	-	-	1	-	-
金融與國際企業學系	4	-	1	3	-	-	-	-	-	-	-	-
金融學系	2	-	-	2	-	-	-	-	-	-	-	-

表A1-4 大專校院原住民學生及畢業生人數—按等級別與科系別分

112 學年度 SY 2023 - 2024

單位：人

	在學學生人數						上學年度畢業生人數					
	總計	博士班	碩士班	學士班	二專	五專	總計	博士	碩士	學士	二專	五專
計量財務金融學系	2	-	-	2	-	-	-	-	-	-	-	-
財務工程與精算數學系	1	-	-	1	-	-	-	-	-	-	-	-
財務工程與精算學士學位學程	1	-	-	1	-	-	-	-	-	-	-	-
財務金融技術學系	1	-	-	1	-	-	-	-	-	-	-	-
財務金融系	132	-	-	132	-	-	21	-	-	21	-	-
財務金融系原住民專班	31	-	-	31	-	-	-	-	-	-	-	-
財務金融系理財與稅務管理碩士班	1	-	1	-	-	-	-	-	-	-	-	-
財務金融系碩士班	2	-	2	-	-	-	1	-	1	-	-	-
財務金融研究所	1	-	1	-	-	-	-	-	-	-	-	-
財務金融科	13	-	-	-	3	10	1	-	-	-	-	1
財務金融管理學系	1	-	-	1	-	-	-	-	-	-	-	-
財務金融學系	113	-	4	109	-	-	19	-	3	16	-	-
財務管理系	2	-	-	2	-	-	1	-	-	1	-	-
財務管理學系	8	-	-	8	-	-	3	-	-	3	-	-
經濟與金融學系	2	-	-	2	-	-	2	-	-	2	-	-
04122 財政細學類	65	-	-	58	-	7	14	-	-	14	-	-
財政稅務系	32	-	-	32	-	-	7	-	-	7	-	-
財政稅務科	7	-	-	-	-	7	-	-	-	-	-	-
財政學系	21	-	-	21	-	-	5	-	-	5	-	-
財稅學系	5	-	-	5	-	-	2	-	-	2	-	-
04123 保險及風險管理細學類	37	-	-	32	-	5	5	-	-	5	-	-
保險金融管理系	16	-	-	16	-	-	1	-	-	1	-	-
保險金融管理科	5	-	-	-	-	5	-	-	-	-	-	-
風險管理與保險系	2	-	-	2	-	-	-	-	-	-	-	-
風險管理與保險學系	12	-	-	12	-	-	4	-	-	4	-	-
風險管理與財富規劃系	2	-	-	2	-	-	-	-	-	-	-	-
04131 企業管理細學類	1,122	10	171	830	95	16	341	5	36	239	59	2
人力資源管理研究所	2	-	2	-	-	-	-	-	-	-	-	-
工商管理進修學士學位學程	1	-	-	1	-	-	-	-	-	-	-	-
工商管理學系	15	-	-	15	-	-	10	-	-	10	-	-
企業經營管理系	8	-	-	8	-	-	2	-	-	2	-	-
企業經營管理系_現役軍人營區在職專班	10	-	-	10	-	-	3	-	-	3	-	-
企業資訊管理科	11	-	-	-	11	-	1	-	-	-	1	-
企業管理系	391	-	-	391	-	-	119	-	-	119	-	-
企業管理系_工商管理	-	-	-	-	-	-	1	-	-	1	-	-
企業管理系_半導體帶線管理育成旺宏專班	1	-	-	1	-	-	-	-	-	-	-	-
企業管理系_現役軍人營區在職專班	40	-	3	37	-	-	8	-	2	6	-	-
企業管理系_雙軌訓練旗艦計畫	1	-	-	1	-	-	-	-	-	-	-	-
企業管理系中小企業經營策略管理碩士班	-	-	-	-	-	-	1	-	1	-	-	-
企業管理系台灣產業策略發展博士班	1	1	-	-	-	-	2	2	-	-	-	-
企業管理系服務業經營管理碩士在職專班	2	-	2	-	-	-	-	-	-	-	-	-
企業管理系服務業經營管理碩士班	1	-	1	-	-	-	-	-	-	-	-	-
企業管理系流通與行銷管理碩士班	19	-	19	-	-	-	2	-	2	-	-	-
企業管理系原住民管理碩士在職專班	20	-	20	-	-	-	-	-	-	-	-	-
企業管理系高階經營管理碩士在職專班(EMBA)	1	-	1	-	-	-	-	-	-	-	-	-
企業管理系博士班	2	2	-	-	-	-	-	-	-	-	-	-
企業管理系經營管理碩士在職專班	14	-	14	-	-	-	1	-	1	-	-	-

表A1-4 大專校院原住民學生及畢業生人數—按等級別與科系別分

112 學年度 SY 2023 - 2024

單位：人

	在學學生人數						上學年度畢業生人數					
	總計	博士班	碩士班	學士班	二專	五專	總計	博士	碩士	學士	二專	五專
企業管理系經營管理碩士班	1	-	1	-	-	-	-	-	-	-	-	-
企業管理系碩士在職專班	4	-	4	-	-	-	2	-	2	-	-	-
企業管理系碩士班	6	-	6	-	-	-	1	-	1	-	-	-
企業管理系管理碩士在職專班	2	-	2	-	-	-	1	-	1	-	-	-
企業管理系管理碩士班	-	-	-	-	-	-	2	-	2	-	-	-
企業管理研究所(MBA學位學程)	2	-	2	-	-	-	1	-	1	-	-	-
企業管理科	94	-	-	-	78	16	57	-	-	-	55	2
企業管理科_現役軍人營區在職專班	5	-	-	-	5	-	3	-	-	-	3	-
企業管理學系	210	2	34	174	-	-	34	-	8	26	-	-
企業與創業管理學系	13	-	-	13	-	-	-	-	-	-	-	-
行銷與流通管理科	1	-	-	-	1	-	-	-	-	-	-	-
事業經營碩士在職學位學程	1	-	1	-	-	-	-	-	-	-	-	-
事業經營學系	7	-	1	6	-	-	-	-	-	-	-	-
亞太工商管理學系	1	-	-	1	-	-	-	-	-	-	-	-
社會企業碩士在職學位學程	1	-	1	-	-	-	-	-	-	-	-	-
科技管理學系	3	-	-	3	-	-	-	-	-	-	-	-
英國西英格蘭大學企業管理雙學士學位學程	1	-	-	1	-	-	-	-	-	-	-	-
茶文化事業經營管理系	2	-	-	2	-	-	-	-	-	-	-	-
財務金融技術學系	1	-	1	-	-	-	-	-	-	-	-	-
高階管理碩士在職專班	1	-	1	-	-	-	-	-	-	-	-	-
高階管理碩士雙聯學位學程	-	-	-	-	-	-	1	-	1	-	-	-
商業自動化與管理學系	4	-	1	3	-	-	3	-	-	3	-	-
商業管理學士學位學程	6	-	-	6	-	-	-	-	-	-	-	-
商管專業學院碩士學位學程	1	-	1	-	-	-	1	-	1	-	-	-
商管學院企業高階管理碩士班EMBA	1	-	1	-	-	-	-	-	-	-	-	-
商學院企業實務管理數位碩士在職專班	1	-	1	-	-	-	-	-	-	-	-	-
商學院經營管理碩士在職專班	13	-	13	-	-	-	1	-	1	-	-	-
國際企業系	6	-	-	6	-	-	1	-	-	1	-	-
國際企業系碩士在職專班	1	-	1	-	-	-	-	-	-	-	-	-
國際企業經營系	13	-	-	13	-	-	8	-	-	8	-	-
國際企業管理系	5	-	-	5	-	-	2	-	-	2	-	-
國際企業管理學系	15	-	-	15	-	-	3	-	-	3	-	-
國際企業學系	42	-	1	41	-	-	9	-	1	8	-	-
國際服務產業管理學士學位學程	2	-	-	2	-	-	-	-	-	-	-	-
國際經營管理全英語學士學位學程	1	-	-	1	-	-	-	-	-	-	-	-
國際管理學士學位學程	-	-	-	-	-	-	1	-	-	1	-	-
國際學院國際經營管理學位學程	1	-	-	1	-	-	-	-	-	-	-	-
產業經營管理研究所	3	-	3	-	-	-	-	-	-	-	-	-
創新國際學院學士班	3	-	-	3	-	-	-	-	-	-	-	-
新興產業策略與發展博士學位學程	2	2	-	-	-	-	-	-	-	-	-	-
經營管理系	38	-	-	38	-	-	3	-	-	3	-	-
經營管理研究所	8	-	8	-	-	-	4	1	3	-	-	-
經營管理碩士在職專班	1	-	1	-	-	-	-	-	-	-	-	-
經營管理碩士在職學位學程	1	-	1	-	-	-	2	-	2	-	-	-
經營管理學系	13	1	2	10	-	-	3	1	-	2	-	-
經營與管理學系	3	-	-	3	-	-	-	-	-	-	-	-
資訊管理學系	10	-	-	10	-	-	2	-	-	2	-	-

表A1-4 大專校院原住民學生及畢業生人數—按等級別與科系別分

112 學年度 SY 2023 - 2024

單位：人

	在學學生人數						上學年度畢業生人數					
	總計	博士班	碩士班	學士班	二專	五專	總計	博士	碩士	學士	二專	五專
運動與休閒學院樂活產業高階經理人企業管理碩士在職專班	-	-	-	-	-	-	1	-	1	-	-	-
管理科學學系	4	-	-	4	-	-	1	-	-	1	-	-
管理碩士在職專班	3	-	3	-	-	-	-	-	-	-	-	-
管理與資訊學系	-	-	-	-	-	-	35	-	-	35	-	-
管理學系	5	-	5	-	-	-	1	-	-	1	-	-
管理學院	1	-	-	1	-	-	-	-	-	-	-	-
管理學院高階經理人企業管理碩士在職專班	2	-	2	-	-	-	-	-	-	-	-	-
管理學院高階經營管理碩士在職專班	4	-	4	-	-	-	2	-	2	-	-	-
管理學院國際經營管理碩士在職專班	2	-	2	-	-	-	-	-	-	-	-	-
管理學院經營管理博士班	1	1	-	-	-	-	-	-	-	-	-	-
管理學院碩士在職專班	2	-	2	-	-	-	2	-	2	-	-	-
管理學院管理博士班	1	1	-	-	-	-	1	1	-	-	-	-
管理學院管理碩士在職專班	3	-	3	-	-	-	-	-	-	-	-	-
管理學院學士班	1	-	-	1	-	-	-	-	-	-	-	-
綠色產業高階管理碩士在職專班	-	-	-	-	-	-	1	-	1	-	-	-
數位經營管理系	3	-	-	3	-	-	2	-	-	2	-	-
04132 流通及供應鏈細學類	211	-	16	193	2	-	56	-	3	53	-	-
行銷與流通管理系	135	-	-	135	-	-	45	-	-	45	-	-
行銷與流通管理系_現役軍人營區在職專班	3	-	-	3	-	-	1	-	-	1	-	-
行銷與流通管理系碩士在職專班	15	-	15	-	-	-	1	-	1	-	-	-
行銷與流通管理系碩士班	1	-	1	-	-	-	1	-	1	-	-	-
行銷與流通管理科	1	-	-	-	1	-	-	-	-	-	-	-
行銷與流通管理學系	7	-	-	7	-	-	1	-	-	1	-	-
供應鏈管理系	5	-	-	5	-	-	1	-	-	1	-	-
流通管理系	39	-	-	39	-	-	4	-	-	4	-	-
流通管理系碩士在職專班	-	-	-	-	-	-	1	-	1	-	-	-
流通管理科	1	-	-	-	1	-	-	-	-	-	-	-
運籌管理系	4	-	-	4	-	-	1	-	-	1	-	-
04133 醫療管理細學類	112	-	2	81	-	29	39	-	3	29	3	4
工業工程與經營資訊學系	1	-	1	-	-	-	-	-	-	-	-	-
健康事業管理系	27	-	-	27	-	-	12	-	-	12	-	-
健康事業管理科	-	-	-	-	-	-	3	-	-	-	3	-
醫務暨健康事業管理科	4	-	-	-	-	4	-	-	-	-	-	-
醫務暨健康管理系	20	-	-	20	-	-	5	-	-	5	-	-
醫務管理系	12	-	-	12	-	-	5	-	-	5	-	-
醫務管理系碩士在職專班	-	-	-	-	-	-	2	-	2	-	-	-
醫務管理系碩士班	1	-	1	-	-	-	-	-	-	-	-	-
醫務管理暨醫療資訊學系	4	-	-	4	-	-	2	-	-	2	-	-
醫務管理學系	9	-	-	9	-	-	5	-	1	4	-	-
醫療產業科技管理學系	5	-	-	5	-	-	-	-	-	-	-	-
醫療資訊與管理學系	2	-	-	2	-	-	1	-	-	1	-	-
醫療暨健康產業管理系	2	-	-	2	-	-	-	-	-	-	-	-
醫藥保健商務科	25	-	-	-	-	25	4	-	-	-	-	4
04134 公共行政細學類	246	-	58	159	29	-	114	1	15	68	30	-
人文社會學院公共管理碩士在職專班	1	-	1	-	-	-	-	-	-	-	-	-
土地管理學系	3	-	-	3	-	-	-	-	-	-	-	-
不動產與城鄉環境學系	11	-	-	11	-	-	2	-	-	2	-	-

表A1-4 大專校院原住民學生及畢業生人數—按等級別與科系別分

112 學年度 SY 2023 - 2024

單位：人

	在學學生人數						上學年度畢業生人數					
	總計	博士班	碩士班	學士班	二專	五專	總計	博士	碩士	學士	二專	五專
公共行政暨政策學系	20	-	3	17	-	-	1	-	-	1	-	-
公共行政與政策學系	16	-	6	10	-	-	1	-	-	1	-	-
公共行政學系	43	-	6	37	-	-	38	-	1	37	-	-
公共事務研究所	1	-	1	-	-	-	-	-	-	-	-	-
公共事務碩士專班	3	-	3	-	-	-	-	-	-	-	-	-
公共事務管理研究所	19	-	19	-	-	-	10	-	10	-	-	-
公共事務管理學系	1	-	1	-	-	-	-	-	-	-	-	-
公共事務管理學系原住民族事務專班	1	-	-	1	-	-	1	-	-	1	-	-
公共事務與公民教育學系	1	-	1	-	-	-	-	-	-	-	-	-
公共事務與行政管理學系	13	-	1	12	-	-	3	-	-	3	-	-
公共事務與社會創新研究所	2	-	2	-	-	-	-	-	-	-	-	-
公共事務學系	1	-	-	1	-	-	4	-	1	3	-	-
公共政策與管理學系	8	-	1	7	-	-	3	-	1	2	-	-
行政管理科	29	-	-	-	29	-	30	-	-	-	30	-
行政管理暨政策學系	16	-	-	16	-	-	6	-	-	6	-	-
行政管理碩士學程	2	-	2	-	-	-	-	-	-	-	-	-
行政管理學系	35	-	2	33	-	-	10	1	1	8	-	-
社會企業管理碩士在職學位學程	1	-	1	-	-	-	-	-	-	-	-	-
社會暨公共事務學系	12	-	1	11	-	-	3	-	-	3	-	-
非營利組織經營管理碩士學位學程在職專班	7	-	7	-	-	-	1	-	1	-	-	-
政治經濟學系	-	-	-	-	-	-	1	-	-	1	-	-
04141 國際貿易細學類	125	-	2	112	-	11	15	-	-	15	-	-
全球商務與行銷系	1	-	-	1	-	-	-	-	-	-	-	-
國際企業系	9	-	-	9	-	-	-	-	-	-	-	-
國際企業經營系	2	-	-	2	-	-	2	-	-	2	-	-
國際企業經營系碩士班	1	-	1	-	-	-	-	-	-	-	-	-
國際企業與貿易學系	2	-	-	2	-	-	-	-	-	-	-	-
國際商務外語系	6	-	-	6	-	-	-	-	-	-	-	-
國際商務外語系_現役軍人營區在職專班	1	-	-	1	-	-	-	-	-	-	-	-
國際商務系	13	-	-	13	-	-	4	-	-	4	-	-
國際商務英語學士學位學程	-	-	-	-	-	-	1	-	-	1	-	-
國際貿易系	30	-	-	30	-	-	4	-	-	4	-	-
國際貿易科	6	-	-	-	-	6	-	-	-	-	-	-
國際貿易與經營系	17	-	-	17	-	-	-	-	-	-	-	-
國際貿易與經營科	5	-	-	-	-	5	-	-	-	-	-	-
國際貿易學系	3	-	-	3	-	-	-	-	-	-	-	-
國際經營與貿易學系	25	-	1	24	-	-	4	-	-	4	-	-
數位行銷暨跨境商務系	4	-	-	4	-	-	-	-	-	-	-	-
04143 行銷及廣告細學類	242	-	7	228	6	1	41	-	2	37	2	-
工業管理系	-	-	-	-	-	-	1	-	-	1	-	-
工業管理科	1	-	-	-	1	-	-	-	-	-	-	-
公共關係暨廣告系	18	-	-	18	-	-	1	-	-	1	-	-
公共關係暨廣告學系	36	-	1	35	-	-	5	-	-	5	-	-
全球品牌與行銷碩士在職學位學程	1	-	1	-	-	-	1	-	1	-	-	-
行銷管理系	37	-	-	37	-	-	8	-	-	8	-	-
行銷管理系_現役軍人營區在職專班	8	-	-	8	-	-	-	-	-	-	-	-
行銷管理科	-	-	-	-	-	-	1	-	-	-	1	-

表A1-4 大專校院原住民學生及畢業生人數—按等級別與科系別分

112 學年度 SY 2023 - 2024

單位：人

	在學學生人數						上學年度畢業生人數					
	總計	博士班	碩士班	學士班	二專	五專	總計	博士	碩士	學士	二專	五專
行銷管理學系	1	-	-	1	-	-	-	-	-	-	-	-
行銷與服務管理系	1	-	-	1	-	-	-	-	-	-	-	-
行銷與流通管理系	87	-	-	87	-	-	11	-	-	11	-	-
行銷與流通管理系_現役軍人營區在職專班	2	-	1	1	-	-	-	-	-	-	-	-
行銷與流通管理系碩士在職專班	1	-	1	-	-	-	-	-	-	-	-	-
行銷與流通管理系碩士班	1	-	1	-	-	-	-	-	-	-	-	-
行銷與流通管理科	4	-	-	-	3	1	-	-	-	-	-	-
行銷與觀光管理學系	4	-	2	2	-	-	1	-	1	-	-	-
行銷學士學位學程	2	-	-	2	-	-	-	-	-	-	-	-
行銷學系	15	-	-	15	-	-	2	-	-	2	-	-
時尚經營管理系	9	-	-	9	-	-	-	-	-	-	-	-
設計行銷系	4	-	-	4	-	-	4	-	-	4	-	-
設計行銷科	2	-	-	-	2	-	1	-	-	-	1	-
廣告傳播學系	2	-	-	2	-	-	-	-	-	-	-	-
廣告暨策略行銷學系	4	-	-	4	-	-	3	-	-	3	-	-
廣告學系	2	-	-	2	-	-	2	-	-	2	-	-
04161 批發及零售細學類	-	-	-	-	-	-	1	-	-	1	-	-
連鎖加盟經營管理學士學位學程	-	-	-	-	-	-	1	-	-	1	-	-
04191 一般商業細學類	120	-	2	108	8	2	72	-	3	65	4	-
外國語文學系	1	-	1	-	-	-	-	-	-	-	-	-
企業資訊與管理系	9	-	-	9	-	-	-	-	-	-	-	-
企業資訊與管理系_現役軍人營區在職專班	1	-	-	1	-	-	1	-	-	1	-	-
企業資訊與管理系經營管理碩士班	-	-	-	-	-	-	2	-	2	-	-	-
全球商務學士學位學程	1	-	-	1	-	-	-	-	-	-	-	-
時尚產業經營管理系	9	-	-	9	-	-	-	-	-	-	-	-
商業經營系	7	-	-	7	-	-	1	-	-	1	-	-
商業經營科	5	-	-	-	5	-	4	-	-	-	4	-
商學系	-	-	-	-	-	-	1	-	-	1	-	-
商學專業碩士在職學位學程	1	-	1	-	-	-	1	-	1	-	-	-
商學進修學士學位學程	4	-	-	4	-	-	-	-	-	-	-	-
經營管理系	-	-	-	-	-	-	2	-	-	2	-	-
綜合商業科	3	-	-	-	3	-	-	-	-	-	-	-
應用外語科	2	-	-	-	-	2	-	-	-	-	-	-
應用商學系	77	-	-	77	-	-	60	-	-	60	-	-
04199 其他商業及管理細學類	297	4	30	262	-	1	47	-	4	42	1	-
人力資源發展系	5	-	-	5	-	-	-	-	-	-	-	-
人力資源管理與發展系	2	-	-	2	-	-	-	-	-	-	-	-
人力資源管理與發展系碩士班	2	-	2	-	-	-	-	-	-	-	-	-
大數據商務應用學士學位學程	1	-	-	1	-	-	-	-	-	-	-	-
大數據管理應用學士二年制在職學位學程	3	-	-	3	-	-	1	-	-	1	-	-
工業管理系	16	-	-	16	-	-	1	-	-	1	-	-
工業管理系_智慧製造與智能管理專班	2	-	-	2	-	-	-	-	-	-	-	-
工業管理系碩士在職專班	1	-	1	-	-	-	-	-	-	-	-	-
工業管理系碩士班	1	-	1	-	-	-	-	-	-	-	-	-
工業管理與資訊系	1	-	-	1	-	-	1	-	-	1	-	-
工業管理學系	17	-	2	15	-	-	-	-	-	-	-	-
工業與資訊管理學系	1	-	-	1	-	-	1	-	-	1	-	-

表A1-4 大專校院原住民學生及畢業生人數—按等級別與科系別分

112 學年度 SY 2023 - 2024

單位：人

	在學學生人數						上學年度畢業生人數					
	總計	博士班	碩士班	學士班	二專	五專	總計	博士	碩士	學士	二專	五專
不動產經營系	4	-	-	4	-	-	1	-	-	1	-	-
不動產經營學系	11	-	2	9	-	-	1	-	-	1	-	-
文化創意事業管理學系	9	-	6	3	-	-	-	-	-	-	-	-
巨量資料管理學院學士學位學程	1	-	-	1	-	-	-	-	-	-	-	-
企業管理系	24	-	-	24	-	-	2	-	-	2	-	-
企業管理系資產與物業管理碩士在職專班	-	-	-	-	-	-	1	-	1	-	-	-
企業管理科	1	-	-	-	-	1	1	-	-	-	1	-
房地產開發與管理系	4	-	-	4	-	-	-	-	-	-	-	-
房地產開發與管理系碩士在職專班	1	-	1	-	-	-	-	-	-	-	-	-
表演藝術管理進修學士學位學程	2	-	-	2	-	-	-	-	-	-	-	-
金融科技應用學士學位學程	2	-	-	2	-	-	-	-	-	-	-	-
金融管理學院學士班	21	-	-	21	-	-	2	-	-	2	-	-
非營利組織管理碩士學位學程	1	-	1	-	-	-	-	-	-	-	-	-
科技管理學系	14	-	-	14	-	-	4	-	-	4	-	-
科技管理學院學士班	1	-	-	1	-	-	-	-	-	-	-	-
時尚經營系	10	-	-	10	-	-	4	-	-	4	-	-
時尚經營管理系	1	-	-	1	-	-	1	-	-	1	-	-
時尚與創意產業品牌建構及經營進修學士學位學程	8	-	-	8	-	-	3	-	-	3	-	-
海洋經營管理學士學位學程	2	-	-	2	-	-	-	-	-	-	-	-
海洋觀光管理學士學位學程	3	-	-	3	-	-	1	-	-	1	-	-
航空事業學系	4	-	-	4	-	-	-	-	-	-	-	-
高階經營管理碩士在職專班	5	-	5	-	-	-	2	-	2	-	-	-
專案管理碩士在職學位學程	1	-	1	-	-	-	-	-	-	-	-	-
連鎖加盟經營管理學位學程	-	-	-	-	-	-	1	-	-	1	-	-
都會產業經營與行銷學系	7	-	-	7	-	-	3	-	-	3	-	-
創新產業學院進修學士班	1	-	-	1	-	-	-	-	-	-	-	-
傳播管理學系	12	-	-	12	-	-	2	-	-	2	-	-
會展行銷與活動管理系	9	-	-	9	-	-	-	-	-	-	-	-
會展活動管理系	1	-	-	1	-	-	2	-	-	2	-	-
運動事業管理系	30	-	-	30	-	-	-	-	-	-	-	-
運動事業管理學系	7	-	3	4	-	-	1	-	-	1	-	-
運動管理學系	9	-	-	9	-	-	7	-	1	6	-	-
管理博士學位學程	1	1	-	-	-	-	-	-	-	-	-	-
管理進修學士學位學程	1	-	-	1	-	-	-	-	-	-	-	-
管理學院MBA	1	-	1	-	-	-	-	-	-	-	-	-
管理學院高階主管企管碩士班	2	-	2	-	-	-	-	-	-	-	-	-
管理學院博士班	3	3	-	-	-	-	-	-	-	-	-	-
管理學院進修學士班	1	-	-	1	-	-	-	-	-	-	-	-
管理學院碩士在職專班	2	-	2	-	-	-	-	-	-	-	-	-
管理學院學士班	18	-	-	18	-	-	2	-	-	2	-	-
數位多媒體設計學系	1	-	-	1	-	-	-	-	-	-	-	-
餐旅暨會展行銷管理系	5	-	-	5	-	-	1	-	-	1	-	-
寵物業經營管理系	4	-	-	4	-	-	-	-	-	-	-	-
觀光休閒與健康管理系	-	-	-	-	-	-	1	-	-	1	-	-
04211 一般法律細學類	417	1	85	331	-	-	81	-	8	73	-	-
人文社會學院法律碩士在職專班	1	-	1	-	-	-	1	-	1	-	-	-
法律與政府研究所	1	-	1	-	-	-	1	-	1	-	-	-

表A1-4 大專校院原住民學生及畢業生人數—按等級別與科系別分

112 學年度 SY 2023 - 2024

單位：人

	在學學生人數						上學年度畢業生人數					
	總計	博士班	碩士班	學士班	二專	五專	總計	博士	碩士	學士	二專	五專
法律學士學位學程原住民專班	25	-	-	25	-	-	10	-	-	10	-	-
法律學系	314	1	14	299	-	-	65	-	3	62	-	-
財經法律學系	6	-	2	4	-	-	1	-	-	1	-	-
財經法律學系原住民碩士在職專班	67	-	67	-	-	-	3	-	3	-	-	-
學士後法律學系	3	-	-	3	-	-	-	-	-	-	-	-
04212 專業法律細學類	104	3	25	76	-	-	21	-	5	16	-	-
法律學系	43	-	14	29	-	-	8	-	3	5	-	-
政治法律學系	7	-	2	5	-	-	2	-	-	2	-	-
科技法律研究所	4	3	1	-	-	-	-	-	-	-	-	-
科技法律碩士學位學程	1	-	1	-	-	-	-	-	-	-	-	-
科際整合法律學研究所	1	-	1	-	-	-	1	-	1	-	-	-
海洋法律研究所	1	-	1	-	-	-	-	-	-	-	-	-
海洋法政學士學位學程	3	-	-	3	-	-	1	-	-	1	-	-
海洋與邊境管理學系	5	-	-	5	-	-	1	-	-	1	-	-
財金法律學系	4	-	-	4	-	-	2	-	-	2	-	-
財經法律系	7	-	-	7	-	-	1	-	-	1	-	-
財經法律研究所	2	-	2	-	-	-	-	-	-	-	-	-
財經法律學系	25	-	2	23	-	-	5	-	1	4	-	-
智慧財產權研究所	1	-	1	-	-	-	-	-	-	-	-	-
05111 生物學細學類	43	-	4	39	-	-	5	1	1	3	-	-
生命科學系	23	-	2	21	-	-	3	-	1	2	-	-
生物科學系	3	-	-	3	-	-	-	-	-	-	-	-
生物資源學系	1	-	1	-	-	-	1	-	-	1	-	-
生物學系	3	-	1	2	-	-	-	-	-	-	-	-
生物醫學暨環境生物學系	2	-	-	2	-	-	-	-	-	-	-	-
昆蟲學系	6	-	-	6	-	-	1	1	-	-	-	-
動物保健系	3	-	-	3	-	-	-	-	-	-	-	-
動物保健學士學位學程	2	-	-	2	-	-	-	-	-	-	-	-
05121 生物科技細學類	75	3	15	49	8	-	9	-	1	8	-	-
生化科技學系	6	-	-	6	-	-	1	-	1	-	-	-
生技醫藥產業碩士學位學程	2	-	2	-	-	-	-	-	-	-	-	-
生命科學系	2	-	1	1	-	-	-	-	-	-	-	-
生命科學系暨基因體科學研究所	1	-	1	-	-	-	-	-	-	-	-	-
生物科技系	19	-	-	19	-	-	3	-	-	3	-	-
生物科技系健康科技碩士班	4	-	4	-	-	-	-	-	-	-	-	-
生物科技系健康產業碩士班	1	-	1	-	-	-	-	-	-	-	-	-
生物科技研究所	1	1	-	-	-	-	-	-	-	-	-	-
生物科技科	8	-	-	-	8	-	-	-	-	-	-	-
生物科技與產業科學系	3	-	-	3	-	-	-	-	-	-	-	-
生物科技學系	12	-	1	11	-	-	4	-	-	4	-	-
生物科技學研究所	1	-	1	-	-	-	-	-	-	-	-	-
生物資訊與結構生物研究所	1	-	1	-	-	-	-	-	-	-	-	-
生物與食品科技系	1	-	-	1	-	-	-	-	-	-	-	-
生物醫學科學學系	5	-	-	5	-	-	1	-	-	1	-	-
自然生物科技學系	1	-	-	1	-	-	-	-	-	-	-	-
海洋生物技術系	1	-	-	1	-	-	-	-	-	-	-	-
海洋生物科技博士學位學程	1	1	-	-	-	-	-	-	-	-	-	-

表A1-4 大專校院原住民學生及畢業生人數—按等級別與科系別分

112 學年度 SY 2023 - 2024

單位：人

	在學學生人數						上學年度畢業生人數					
	總計	博士班	碩士班	學士班	二專	五專	總計	博士	碩士	學士	二專	五專
健康產業科技研究所	1	-	1	-	-	-	-	-	-	-	-	-
動物用疫苗國際學位專班	1	1	-	-	-	-	-	-	-	-	-	-
動物疫苗科技研究所	2	-	2	-	-	-	-	-	-	-	-	-
醫學科學與生物科技學系	1	-	-	1	-	-	-	-	-	-	-	-
05122 微生物細學類	2	-	-	2	-	-	-	-	-	-	-	-
微生物學系	2	-	-	2	-	-	-	-	-	-	-	-
05123 生物化學細學類	-	-	-	-	-	-	1	-	1	-	-	-
生物醫學研究所	-	-	-	-	-	-	1	-	1	-	-	-
05124 生物訊息及遺傳細學類	1	-	1	-	-	-	1	-	-	1	-	-
生物資訊學系	-	-	-	-	-	-	1	-	-	1	-	-
生物醫學資訊研究所	1	-	1	-	-	-	-	-	-	-	-	-
05191 營養細學類	100	2	5	85	-	8	17	-	-	15	-	2
保健營養系	20	-	-	20	-	-	3	-	-	3	-	-
保健營養系碩士班	2	-	2	-	-	-	-	-	-	-	-	-
保健營養學系	5	-	-	5	-	-	1	-	-	1	-	-
食品營養系	12	-	-	12	-	-	3	-	-	3	-	-
食品營養科	8	-	-	-	-	8	2	-	-	-	-	2
食品營養與保健生技學系	15	-	1	14	-	-	-	-	-	-	-	-
食品營養學系	3	2	-	1	-	-	-	-	-	-	-	-
營養系	7	-	-	7	-	-	2	-	-	2	-	-
營養科學系	1	-	-	1	-	-	1	-	-	1	-	-
營養科學學士學位學程	3	-	-	3	-	-	1	-	-	1	-	-
營養學系	24	-	2	22	-	-	4	-	-	4	-	-
05199 其他生命科學細學類	2	-	1	1	-	-	1	-	-	1	-	-
微生物免疫與生物藥學系	2	-	1	1	-	-	1	-	-	1	-	-
05211 環境資源細學類	20	1	12	7	-	-	8	-	5	3	-	-
永續綠色科技碩士在職學位學程	-	-	-	-	-	-	1	-	1	-	-	-
地球環境暨生物資源學系	2	-	1	1	-	-	-	-	-	-	-	-
自然資源與環境學系	8	1	5	2	-	-	2	-	-	2	-	-
環境資源管理系	4	-	-	4	-	-	1	-	-	1	-	-
環境與文化資源學系	3	-	3	-	-	-	-	-	-	-	-	-
環境與職業安全衛生系環境管理碩士在職專班	-	-	-	-	-	-	1	-	1	-	-	-
觀光與生態旅遊系環境資源管理碩士班	3	-	3	-	-	-	3	-	3	-	-	-
05212 生態細學類	13	-	-	13	-	-	1	-	-	1	-	-
生態人文學系	4	-	-	4	-	-	-	-	-	-	-	-
生態暨環境資源學系	9	-	-	9	-	-	1	-	-	1	-	-
05221 自然環境及野生動物細學類	1	-	1	-	-	-	-	-	-	-	-	-
野生動物保育研究所	1	-	1	-	-	-	-	-	-	-	-	-
05291 環境防災細學類	2	-	2	-	-	-	-	-	-	-	-	-
永續暨防災碩士學位學程	1	-	1	-	-	-	-	-	-	-	-	-
自然災害減災及管理國際碩士學位學程	1	-	1	-	-	-	-	-	-	-	-	-
05292 水土保持細學類	7	-	2	5	-	-	-	-	-	-	-	-
水土保持系	4	-	-	4	-	-	-	-	-	-	-	-
水土保持系碩士班	2	-	2	-	-	-	-	-	-	-	-	-
水土保持學系	1	-	-	1	-	-	-	-	-	-	-	-
05311 化學細學類	41	-	6	35	-	-	6	-	4	2	-	-
化學系	28	-	2	26	-	-	2	-	2	-	-	-

表A1-4 大專校院原住民學生及畢業生人數—按等級別與科系別分

112 學年度 SY 2023 - 2024

單位：人

	在學學生人數						上學年度畢業生人數					
	總計	博士班	碩士班	學士班	二專	五專	總計	博士	碩士	學士	二專	五專
化學學系	3	-	1	2	-	-	-	-	-	-	-	-
應用化學系	6	-	1	5	-	-	3	-	2	1	-	-
醫藥暨應用化學系	4	-	2	2	-	-	1	-	-	1	-	-
05321 地球科學及環境細學類	7	-	-	7	-	-	2	-	2	-	-	-
地球科學系	3	-	-	3	-	-	2	-	2	-	-	-
地球與環境科學系	1	-	-	1	-	-	-	-	-	-	-	-
地質科學系	1	-	-	1	-	-	-	-	-	-	-	-
地質學系	2	-	-	2	-	-	-	-	-	-	-	-
05322 大氣及太空科學細學類	10	1	2	7	-	-	2	-	-	2	-	-
大氣科學系	6	-	-	6	-	-	-	-	-	-	-	-
大氣科學學系	3	-	2	1	-	-	2	-	-	2	-	-
太空科學與工程學系	1	1	-	-	-	-	-	-	-	-	-	-
05323 海洋科學細學類	2	-	2	-	-	-	-	-	-	-	-	-
海洋環境資訊系	2	-	2	-	-	-	-	-	-	-	-	-
05331 物理及應用物理細學類	24	-	2	22	-	-	3	1	1	1	-	-
物理學系	18	-	2	16	-	-	2	1	-	1	-	-
電子物理學系	1	-	-	1	-	-	-	-	-	-	-	-
應用物理系	4	-	-	4	-	-	-	-	-	-	-	-
應用物理研究所	-	-	-	-	-	-	1	-	1	-	-	-
應用物理學系	1	-	-	1	-	-	-	-	-	-	-	-
05399 其他物理、化學及地球科學細學類	10	1	2	7	-	-	5	1	-	4	-	-
自然科學教育學系	1	-	-	1	-	-	1	-	-	1	-	-
理學院學士班	1	-	-	1	-	-	2	-	-	2	-	-
應用科技研究所	2	1	1	-	-	-	1	1	-	-	-	-
應用科學系	4	-	-	4	-	-	1	-	-	1	-	-
醫學應用化學系	2	-	1	1	-	-	-	-	-	-	-	-
05411 數學細學類	47	1	2	44	-	-	7	-	1	6	-	-
數學系	18	1	2	15	-	-	1	-	-	1	-	-
數學學系	2	-	-	2	-	-	-	-	-	-	-	-
應用數學系	27	-	-	27	-	-	6	-	1	5	-	-
05421 統計細學類	15	-	-	15	-	-	2	-	2	-	-	-
統計資訊學系	-	-	-	-	-	-	1	-	1	-	-	-
統計學系	11	-	-	11	-	-	-	-	-	-	-	-
統計學研究所	-	-	-	-	-	-	1	-	1	-	-	-
應用統計系	2	-	-	2	-	-	-	-	-	-	-	-
應用統計與資料科學學系	2	-	-	2	-	-	-	-	-	-	-	-
05499 其他數學及統計細學類	2	-	-	2	-	-	-	-	-	-	-	-
資料科學與大數據分析學系	2	-	-	2	-	-	-	-	-	-	-	-
06111 電腦運用細學類	22	-	1	21	-	-	9	-	1	7	1	-
商務科技管理系	1	-	-	1	-	-	-	-	-	-	-	-
智能系統暨科技創新產業碩士專班	1	-	1	-	-	-	-	-	-	-	-	-
資訊工程系	-	-	-	-	-	-	1	-	-	1	-	-
資訊工程系_現役軍人營區在職專班	-	-	-	-	-	-	2	-	-	2	-	-
資訊工程學系	-	-	-	-	-	-	1	-	1	-	-	-
資訊管理系	18	-	-	18	-	-	2	-	-	2	-	-
資訊管理科	-	-	-	-	-	-	1	-	-	-	1	-
資訊與通訊系	2	-	-	2	-	-	2	-	-	2	-	-

表A1-4 大專校院原住民學生及畢業生人數—按等級別與科系別分

112 學年度 SY 2023 - 2024

單位：人

	在學學生人數						上學年度畢業生人數					
	總計	博士班	碩士班	學士班	二專	五專	總計	博士	碩士	學士	二專	五專
06121 資料庫、網路設計及管理細學類	17	-	1	16	-	-	9	-	-	9	-	-
多媒體網路通訊數位學習碩士在職專班	1	-	1	-	-	-	-	-	-	-	-	-
科技學院資訊科技進修學士班	1	-	-	1	-	-	-	-	-	-	-	-
資訊工程系	7	-	-	7	-	-	4	-	-	4	-	-
資訊管理系	7	-	-	7	-	-	3	-	-	3	-	-
資訊管理學系	-	-	-	-	-	-	2	-	-	2	-	-
資訊網路技術系	1	-	-	1	-	-	-	-	-	-	-	-
06131 資訊技術細學類	591	3	56	498	16	18	111	1	17	89	1	3
人工智慧與機器人碩士學位學程	1	-	1	-	-	-	-	-	-	-	-	-
人工智慧學士學位學程	1	-	-	1	-	-	-	-	-	-	-	-
人工智慧學系	2	-	-	2	-	-	-	-	-	-	-	-
行動商務與多媒體應用系	4	-	-	4	-	-	-	-	-	-	-	-
物聯網工程與應用學士學位學程	1	-	-	1	-	-	-	-	-	-	-	-
海事資訊科技系	2	-	-	2	-	-	-	-	-	-	-	-
商務資訊應用系	5	-	-	5	-	-	1	-	-	1	-	-
智慧科技應用系	9	-	-	9	-	-	-	-	-	-	-	-
雲端商務管理數位學習碩士在職專班	1	-	1	-	-	-	-	-	-	-	-	-
資訊工程系	61	-	-	61	-	-	8	-	-	8	-	-
資訊工程系資訊科技應用碩士在職專班	1	-	1	-	-	-	-	-	-	-	-	-
資訊工程系碩士班	2	-	2	-	-	-	1	-	1	-	-	-
資訊工程科	10	-	-	-	4	6	-	-	-	-	-	-
資訊工程學系	121	3	13	105	-	-	13	-	3	10	-	-
資訊安全研究所	-	-	-	-	-	-	2	-	2	-	-	-
資訊科技系	22	-	-	22	-	-	5	-	-	5	-	-
資訊科技系碩士班	2	-	2	-	-	-	-	-	-	-	-	-
資訊科技服務管理數位學習碩士在職專班	1	-	1	-	-	-	-	-	-	-	-	-
資訊科技與管理系	30	-	-	30	-	-	-	-	-	-	-	-
資訊科技與管理學系	7	-	-	7	-	-	1	-	-	1	-	-
資訊科學系	7	-	2	5	-	-	2	-	2	-	-	-
資訊管理系	127	-	-	127	-	-	35	-	-	35	-	-
資訊管理系_人工智慧技優專班	2	-	-	2	-	-	-	-	-	-	-	-
資訊管理系_研發管理與資訊應用產業碩士專班	-	-	-	-	-	-	1	-	1	-	-	-
資訊管理系_現役軍人營區在職專班	4	-	-	4	-	-	3	-	-	3	-	-
資訊管理系_資訊管理系技優領航專班	1	-	-	1	-	-	-	-	-	-	-	-
資訊管理系碩士在職專班	5	-	5	-	-	-	1	-	1	-	-	-
資訊管理系碩士班	3	-	3	-	-	-	4	-	4	-	-	-
資訊管理科	24	-	-	-	12	12	4	-	-	-	1	3
資訊管理學系	116	-	20	96	-	-	27	1	3	23	-	-
資訊網路工程系	7	-	-	7	-	-	1	-	-	1	-	-
資訊與財金管理系	4	-	-	4	-	-	1	-	-	1	-	-
資訊學院科技犯罪偵查資通訊碩士在職專班	1	-	1	-	-	-	-	-	-	-	-	-
資通安全碩士學位學程	1	-	1	-	-	-	-	-	-	-	-	-
電腦科學與人工智慧學系	3	-	1	2	-	-	-	-	-	-	-	-
數據科學與工程研究所	2	-	2	-	-	-	-	-	-	-	-	-
醫學資訊學系	1	-	-	1	-	-	1	-	-	1	-	-
06132 軟體開發細學類	59	-	4	50	-	5	10	-	2	7	-	1
人工智慧應用工程系	1	-	-	1	-	-	-	-	-	-	-	-

表A1-4 大專校院原住民學生及畢業生人數—按等級別與科系別分

112 學年度 SY 2023 - 2024

單位：人

	在學學生人數						上學年度畢業生人數					
	總計	博士班	碩士班	學士班	二專	五專	總計	博士	碩士	學士	二專	五專
人工智慧應用工程學士學位學程	2	-	-	2	-	-	-	-	-	-	-	-
人工智慧應用學系	4	-	-	4	-	-	-	-	-	-	-	-
多媒體動畫應用系	1	-	-	1	-	-	1	-	-	1	-	-
多媒體與遊戲發展系	2	-	-	2	-	-	-	-	-	-	-	-
多媒體與電腦娛樂科學系	6	-	-	6	-	-	1	-	-	1	-	-
軟體工程與管理學系	2	-	-	2	-	-	-	-	-	-	-	-
軟體工程與數位創意學士學位學程	2	-	-	2	-	-	1	-	-	1	-	-
智慧生活科技學系	3	-	1	2	-	-	1	-	1	-	-	-
智慧商務系	2	-	-	2	-	-	-	-	-	-	-	-
資訊傳播工程學系	4	-	-	4	-	-	1	-	-	1	-	-
資訊管理學系	7	-	-	7	-	-	1	-	-	1	-	-
資訊與通訊系碩士班	1	-	1	-	-	-	1	-	1	-	-	-
遊戲與動畫設計科	1	-	-	-	-	1	1	-	-	-	-	1
電子競技與電腦娛樂科學系	10	-	-	10	-	-	-	-	-	-	-	-
網路學習科技研究所	2	-	2	-	-	-	-	-	-	-	-	-
數位多媒體系	5	-	-	5	-	-	2	-	-	2	-	-
數位多媒體科	4	-	-	-	-	4	-	-	-	-	-	-
06133 系統設計細學類	27	-	2	25	-	-	6	-	2	4	-	-
多媒體遊戲發展與應用系	6	-	-	6	-	-	1	-	-	1	-	-
多媒體與遊戲設計系	8	-	-	8	-	-	2	-	-	2	-	-
資訊傳播學系	9	-	-	9	-	-	-	-	-	-	-	-
資訊學院碩士在職專班	1	-	1	-	-	-	2	-	2	-	-	-
遊戲系統創新設計系	1	-	-	1	-	-	-	-	-	-	-	-
數位內容科技學系	1	-	1	-	-	-	-	-	-	-	-	-
醫學資訊學系	1	-	-	1	-	-	1	-	-	1	-	-
06134 電算機應用細學類	43	-	13	30	-	-	3	-	1	2	-	-
人工智慧技術與應用學士學位學程	3	-	-	3	-	-	-	-	-	-	-	-
行動商務與多媒體應用學系	1	-	-	1	-	-	-	-	-	-	-	-
資料科學系	2	-	-	2	-	-	-	-	-	-	-	-
資訊工程學系	4	-	1	3	-	-	-	-	-	-	-	-
資訊科技應用系	5	-	-	5	-	-	-	-	-	-	-	-
資訊科技應用系碩士在職專班	6	-	6	-	-	-	-	-	-	-	-	-
資訊創新與數位生活進修學士學位學程	3	-	-	3	-	-	-	-	-	-	-	-
資訊管理研究所	1	-	1	-	-	-	-	-	-	-	-	-
資訊管理學系	5	-	-	5	-	-	1	-	-	1	-	-
資訊學院資訊應用與科技管理碩士在職專班	1	-	1	-	-	-	-	-	-	-	-	-
資訊應用學系	2	-	-	2	-	-	-	-	-	-	-	-
電腦與通訊工程學系	4	-	1	3	-	-	2	-	1	1	-	-
數位內容碩士學位學程	2	-	2	-	-	-	-	-	-	-	-	-
數位內容應用與管理系	2	-	-	2	-	-	-	-	-	-	-	-
數位學習科技學系	2	-	1	1	-	-	-	-	-	-	-	-
06199 其他資訊通訊科技細學類	20	-	-	15	-	5	-	-	-	-	-	-
人工智慧暨醫療應用科	5	-	-	-	-	5	-	-	-	-	-	-
資訊與通訊系	3	-	-	3	-	-	-	-	-	-	-	-
電腦與通訊工程系	4	-	-	4	-	-	-	-	-	-	-	-
電腦與通訊學系	6	-	-	6	-	-	-	-	-	-	-	-
綠色與資訊科技學士學位學程	1	-	-	1	-	-	-	-	-	-	-	-

表A1-4 大專校院原住民學生及畢業生人數—按等級別與科系別分

112 學年度 SY 2023 - 2024

單位：人

	在學學生人數						上學年度畢業生人數					
	總計	博士班	碩士班	學士班	二專	五專	總計	博士	碩士	學士	二專	五專
醫學資訊與創新應用學士學位學程	1	-	-	1	-	-	-	-	-	-	-	-
07111 化學工程細學類	70	2	9	58	-	1	8	1	1	6	-	-
分子科學與工程系	2	-	-	2	-	-	-	-	-	-	-	-
分子科學與工程系有機高分子碩士在職專班	1	-	1	-	-	-	-	-	-	-	-	-
化工與材料工程系	6	-	-	6	-	-	1	-	-	1	-	-
化學工程及材料工程學系	1	-	-	1	-	-	1	-	-	1	-	-
化學工程系	6	-	-	6	-	-	-	-	-	-	-	-
化學工程系碩士班	1	-	1	-	-	-	-	-	-	-	-	-
化學工程與生物科技系	1	-	-	1	-	-	2	-	-	2	-	-
化學工程與生物科技學系	1	-	-	1	-	-	-	-	-	-	-	-
化學工程與材料工程系	6	-	-	6	-	-	-	-	-	-	-	-
化學工程與材料工程系博士班	1	1	-	-	-	-	-	-	-	-	-	-
化學工程與材料工程系碩士在職專班	1	-	1	-	-	-	-	-	-	-	-	-
化學工程與材料工程系碩士班	3	-	3	-	-	-	-	-	-	-	-	-
化學工程與材料工程學系	12	-	1	11	-	-	-	-	-	-	-	-
化學工程與材料科學學系	1	-	-	1	-	-	-	-	-	-	-	-
化學工程學系	19	1	1	17	-	-	3	1	1	1	-	-
半導體工程系	3	-	-	3	-	-	-	-	-	-	-	-
半導體工程系碩士班	1	-	1	-	-	-	-	-	-	-	-	-
半導體工程科	1	-	-	-	-	1	-	-	-	-	-	-
半導體材料與製程學士學位學程	2	-	-	2	-	-	-	-	-	-	-	-
應用化學及材料科學系	1	-	-	1	-	-	1	-	-	1	-	-
07112 材料工程細學類	44	3	8	33	-	-	3	-	1	2	-	-
工學院學士班	1	-	-	1	-	-	-	-	-	-	-	-
材料工程系	6	-	-	6	-	-	1	-	-	1	-	-
材料工程系碩士班	1	-	1	-	-	-	-	-	-	-	-	-
材料及資源工程系	2	-	-	2	-	-	-	-	-	-	-	-
材料科學工程學系	3	-	2	1	-	-	-	-	-	-	-	-
材料科學及工程學系	1	-	1	-	-	-	-	-	-	-	-	-
材料科學與工程系	6	-	-	6	-	-	1	-	-	1	-	-
材料科學與工程系材料科學與綠色能源工程碩士班	1	-	1	-	-	-	-	-	-	-	-	-
材料科學與工程系博士班	1	1	-	-	-	-	-	-	-	-	-	-
材料科學與工程系碩士班	1	-	1	-	-	-	-	-	-	-	-	-
材料科學與工程學系	18	2	1	15	-	-	1	-	1	-	-	-
資源工程研究所	1	-	1	-	-	-	-	-	-	-	-	-
應用材料及光電工程學系	1	-	-	1	-	-	-	-	-	-	-	-
應用材料科技系	1	-	-	1	-	-	-	-	-	-	-	-
07121 環境工程細學類	74	1	6	67	-	-	14	-	1	13	-	-
海洋環境工程系	1	-	-	1	-	-	1	-	-	1	-	-
環境工程系	4	-	-	4	-	-	-	-	-	-	-	-
環境工程與科學系	11	-	-	11	-	-	5	-	-	5	-	-
環境工程與科學系碩士班	1	-	1	-	-	-	-	-	-	-	-	-
環境工程與科學學系	3	-	-	3	-	-	-	-	-	-	-	-
環境工程與管理系	2	-	-	2	-	-	1	-	-	1	-	-
環境工程衛生系	1	-	-	1	-	-	1	-	-	1	-	-
環境工程學系	10	1	2	7	-	-	1	-	1	-	-	-
環境科技與管理系	1	-	-	1	-	-	1	-	-	1	-	-

表A1-4 大專校院原住民學生及畢業生人數—按等級別與科系別分

112 學年度 SY 2023 - 2024

單位：人

	在學學生人數						上學年度畢業生人數					
	總計	博士班	碩士班	學士班	二專	五專	總計	博士	碩士	學士	二專	五專
環境科學與工程學系	2	-	-	2	-	-	-	-	-	-	-	-
環境與安全衛生工程系	25	-	-	25	-	-	1	-	-	1	-	-
環境與安全衛生工程系碩士在職專班	1	-	1	-	-	-	-	-	-	-	-	-
環境與安全衛生工程系碩士班	1	-	1	-	-	-	-	-	-	-	-	-
環境與安全衛生工程學系	4	-	1	3	-	-	2	-	-	2	-	-
環境與職業安全衛生系	7	-	-	7	-	-	1	-	-	1	-	-
07122 河海工程細學類	21	1	-	20	-	-	-	-	-	-	-	-
水利工程與資源保育學系	1	-	-	1	-	-	-	-	-	-	-	-
水利及海洋工程學系	3	-	-	3	-	-	-	-	-	-	-	-
水資源及環境工程學系	3	-	-	3	-	-	-	-	-	-	-	-
河海工程學系	12	1	-	11	-	-	-	-	-	-	-	-
海洋工程科技學士學位學程	1	-	-	1	-	-	-	-	-	-	-	-
海洋環境及工程學系	1	-	-	1	-	-	-	-	-	-	-	-
07132 能源工程細學類	32	-	7	25	-	-	3	-	-	3	-	-
冷凍空調與能源系	16	-	-	16	-	-	2	-	-	2	-	-
冷凍空調與能源系_冷凍空調能源產業專班	1	-	-	1	-	-	-	-	-	-	-	-
能源永續科技研究所	3	-	3	-	-	-	-	-	-	-	-	-
能源與冷凍空調工程系	8	-	-	8	-	-	1	-	-	1	-	-
能源與冷凍空調工程系碩士在職專班	2	-	2	-	-	-	-	-	-	-	-	-
照明與能源光電研究所	1	-	1	-	-	-	-	-	-	-	-	-
綠色能源科技學系	1	-	1	-	-	-	-	-	-	-	-	-
07141 電機與電子工程細學類	613	5	53	525	11	19	100	-	16	81	1	2
工程科學系	10	-	2	8	-	-	2	-	-	2	-	-
半導體工程系	3	-	-	3	-	-	1	-	-	1	-	-
半導體與光電工程系	2	-	-	2	-	-	-	-	-	-	-	-
光電工程系	6	-	-	6	-	-	-	-	-	-	-	-
光電工程研究所	2	-	2	-	-	-	-	-	-	-	-	-
光電工程學系	9	1	-	8	-	-	-	-	-	-	-	-
光電工程學研究所	1	-	1	-	-	-	-	-	-	-	-	-
光電半導體技術產業碩士專班	-	-	-	-	-	-	1	-	1	-	-	-
光電科學與工程學系	17	-	1	16	-	-	2	-	1	1	-	-
光電與材料科技學系	2	-	1	1	-	-	-	-	-	-	-	-
自動化工程系	1	-	-	1	-	-	-	-	-	-	-	-
自動化科技研究所	1	-	1	-	-	-	-	-	-	-	-	-
自動控制工程學系	2	-	-	2	-	-	-	-	-	-	-	-
奈米積體電路工程碩士學位學程	2	-	2	-	-	-	-	-	-	-	-	-
國際半導體產業學院碩士班	1	-	1	-	-	-	-	-	-	-	-	-
通訊工程系	3	-	-	3	-	-	-	-	-	-	-	-
通訊工程學系	6	-	-	6	-	-	2	-	1	1	-	-
通訊與導航工程學系	1	-	-	1	-	-	-	-	-	-	-	-
智慧機器人工程系	2	-	-	2	-	-	-	-	-	-	-	-
智慧機器人學系	2	-	-	2	-	-	-	-	-	-	-	-
資訊工程系	38	-	-	38	-	-	8	-	-	8	-	-
資訊工程系碩士在職專班	1	-	1	-	-	-	-	-	-	-	-	-
資訊工程系碩士班	1	-	1	-	-	-	-	-	-	-	-	-
資訊工程科	6	-	-	-	-	6	-	-	-	-	-	-
資訊工程學系	10	-	2	8	-	-	-	-	-	-	-	-

表A1-4 大專校院原住民學生及畢業生人數—按等級別與科系別分

112 學年度 SY 2023 - 2024

單位：人

	在學學生人數						上學年度畢業生人數					
	總計	博士班	碩士班	學士班	二專	五專	總計	博士	碩士	學士	二專	五專
資訊電機學院學士班	2	-	-	2	-	-	-	-	-	-	-	-
資訊學院碩士在職專班	1	-	1	-	-	-	-	-	-	-	-	-
電子工程系	75	-	-	75	-	-	15	-	-	15	-	-
電子工程系(建工校區)	4	-	-	4	-	-	1	-	-	1	-	-
電子工程系(第一校區)	1	-	-	1	-	-	1	-	-	1	-	-
電子工程系_電力電子產業研發碩士專班	1	-	1	-	-	-	-	-	-	-	-	-
電子工程系碩士在職專班	3	-	3	-	-	-	1	-	1	-	-	-
電子工程系碩士班	4	-	4	-	-	-	2	-	2	-	-	-
電子工程科	1	-	-	-	1	-	-	-	-	-	-	-
電子工程學系	21	1	-	20	-	-	2	-	-	2	-	-
電子研究所	-	-	-	-	-	-	1	-	1	-	-	-
電信工程系	1	-	-	1	-	-	-	-	-	-	-	-
電信工程研究所	1	1	-	-	-	-	-	-	-	-	-	-
電信工程學研究所	4	1	3	-	-	-	1	-	1	-	-	-
電訊工程系	3	-	-	3	-	-	-	-	-	-	-	-
電訊工程系_系統實務產業產學攜手專班	-	-	-	-	-	-	2	-	-	2	-	-
電腦與通訊工程系	14	-	-	14	-	-	2	-	-	2	-	-
電腦與通訊系	1	-	-	1	-	-	-	-	-	-	-	-
電機工程系	169	-	-	169	-	-	28	-	-	28	-	-
電機工程系(含碩士班)_現役軍人營區在職專班	1	-	-	1	-	-	-	-	-	-	-	-
電機工程系_現役軍人營區在職專班	4	-	-	4	-	-	1	-	-	1	-	-
電機工程系_電力電子產業研發碩士專班	1	-	1	-	-	-	1	-	1	-	-	-
電機工程系_電動機應用科技專班	1	-	-	1	-	-	-	-	-	-	-	-
電機工程系電資碩士班	1	-	1	-	-	-	-	-	-	-	-	-
電機工程系碩士在職專班	-	-	-	-	-	-	2	-	2	-	-	-
電機工程系碩士班	8	-	8	-	-	-	1	-	1	-	-	-
電機工程科	21	-	-	-	10	11	2	-	-	-	1	1
電機工程學系	127	-	12	115	-	-	20	-	4	16	-	-
電機工程學系電力電子產業碩士專班	1	-	1	-	-	-	-	-	-	-	-	-
電機科	-	-	-	-	-	-	1	-	-	-	-	1
電機資訊學院人工智慧應用學士學位學程	1	-	-	1	-	-	-	-	-	-	-	-
電機資訊學院碩士在職專班	1	-	1	-	-	-	-	-	-	-	-	-
電機資訊學院學士班	1	-	-	1	-	-	-	-	-	-	-	-
電機與資訊工程系	1	-	-	1	-	-	-	-	-	-	-	-
電機與資訊技術系	3	-	-	3	-	-	-	-	-	-	-	-
電機與資訊技術科	2	-	-	-	-	2	-	-	-	-	-	-
電機學院碩士在職專班	1	-	1	-	-	-	-	-	-	-	-	-
製造資訊與系統研究所	1	1	-	-	-	-	-	-	-	-	-	-
機電工程學系	2	-	1	1	-	-	-	-	-	-	-	-
07151 機械工程細學類	465	3	23	415	7	17	78	-	6	69	1	2
工程科學及海洋工程學系	1	-	-	1	-	-	-	-	-	-	-	-
生物產業機電工程學系	9	-	-	9	-	-	2	-	-	2	-	-
生物機電工程系	3	-	-	3	-	-	-	-	-	-	-	-
生物機電工程學系	3	-	-	3	-	-	1	-	-	1	-	-
自動化工程系	11	-	-	11	-	-	2	-	-	2	-	-
自動化工程系碩士班	1	-	1	-	-	-	-	-	-	-	-	-
自動化及控制研究所	1	-	1	-	-	-	-	-	-	-	-	-

表A1-4 大專校院原住民學生及畢業生人數—按等級別與科系別分

112 學年度 SY 2023 - 2024

單位：人

	在學學生人數						上學年度畢業生人數					
	總計	博士班	碩士班	學士班	二專	五專	總計	博士	碩士	學士	二專	五專
動力機械工程系	11	-	-	11	-	-	1	-	-	1	-	-
動力機械工程學系	3	-	1	2	-	-	-	-	-	-	-	-
智慧自動化工程科	5	-	-	-	-	5	1	-	-	-	-	1
智慧製造工程系	2	-	-	2	-	-	-	-	-	-	-	-
精密系統設計學士學位學程	1	-	-	1	-	-	-	-	-	-	-	-
製造科技研究所	-	-	-	-	-	-	1	-	1	-	-	-
模具工程系	8	-	-	8	-	-	1	-	-	1	-	-
模具工程科	3	-	-	-	-	3	-	-	-	-	-	-
輪機工程系	9	-	-	9	-	-	-	-	-	-	-	-
輪機工程科	3	-	-	-	-	3	1	-	-	-	-	1
機械工程系	240	-	-	240	-	-	43	-	-	43	-	-
機械工程系(含精密機械與製造科技碩士班)_現役軍人營區在職專班	3	-	-	3	-	-	3	-	-	3	-	-
機械工程系_水五金智慧製造專班	1	-	-	1	-	-	-	-	-	-	-	-
機械工程系_知能精進技優領航專班	1	-	-	1	-	-	-	-	-	-	-	-
機械工程系_現役軍人營區在職專班	1	-	-	1	-	-	-	-	-	-	-	-
機械工程系_精密加工專班	1	-	-	1	-	-	-	-	-	-	-	-
機械工程系產學訓專班	2	-	-	2	-	-	-	-	-	-	-	-
機械工程系碩士在職專班	3	-	3	-	-	-	-	-	-	-	-	-
機械工程系碩士班	10	-	10	-	-	-	1	-	1	-	-	-
機械工程系機電工程碩士班	1	-	1	-	-	-	-	-	-	-	-	-
機械工程系機電整合碩士在職專班	1	-	1	-	-	-	-	-	-	-	-	-
機械工程系機電整合碩士班	1	-	1	-	-	-	1	-	1	-	-	-
機械工程科	13	-	-	-	7	6	1	-	-	-	1	-
機械工程學系	51	2	4	45	-	-	7	-	2	5	-	-
機械設計工程系	8	-	-	8	-	-	2	-	-	2	-	-
機械與自動化工程系	5	-	-	5	-	-	2	-	-	2	-	-
機械與自動化工程學系	1	-	-	1	-	-	1	-	-	1	-	-
機械與車輛工程系	2	-	-	2	-	-	1	-	-	1	-	-
機械與電腦輔助工程系	13	-	-	13	-	-	-	-	-	-	-	-
機械與電腦輔助工程系_機械及工具機產學攜手合作計畫專班	6	-	-	6	-	-	-	-	-	-	-	-
機械與電腦輔助工程學系	4	-	-	4	-	-	-	-	-	-	-	-
機械與機電工程學系	16	-	-	16	-	-	5	-	-	5	-	-
機電工程系	2	-	-	2	-	-	-	-	-	-	-	-
機電工程學系	3	-	-	3	-	-	-	-	-	-	-	-
機電學院_機電技優領航專班	1	-	-	1	-	-	-	-	-	-	-	-
機電學院機電科技博士班	1	1	-	-	-	-	-	-	-	-	-	-
應用力學研究所	-	-	-	-	-	-	1	-	1	-	-	-
07161 車輛工程細學類	105	-	2	85	11	7	17	-	2	13	2	-
車輛工程系	78	-	-	78	-	-	11	-	-	11	-	-
車輛工程系碩士在職專班	1	-	1	-	-	-	-	-	-	-	-	-
車輛工程系碩士班	1	-	1	-	-	-	2	-	2	-	-	-
車輛工程科	7	-	-	-	-	7	-	-	-	-	-	-
車輛科技與經營管理系	2	-	-	2	-	-	2	-	-	2	-	-
動力機械科	11	-	-	-	11	-	2	-	-	-	2	-
智慧車輛系	2	-	-	2	-	-	-	-	-	-	-	-
智慧車輛與能源系	3	-	-	3	-	-	-	-	-	-	-	-
07162 航空工程細學類	64	-	2	62	-	-	13	-	1	12	-	-

表A1-4 大專校院原住民學生及畢業生人數—按等級別與科系別分

112 學年度 SY 2023 - 2024

單位：人

	在學學生人數						上學年度畢業生人數					
	總計	博士班	碩士班	學士班	二專	五專	總計	博士	碩士	學士	二專	五專
飛機工程系航空電子組	4	-	-	4	-	-	1	-	-	1	-	-
飛機工程系機械組	7	-	-	7	-	-	-	-	-	-	-	-
飛機修護系	3	-	-	3	-	-	-	-	-	-	-	-
航太與系統工程學系	6	-	1	5	-	-	1	-	-	1	-	-
航空太空工程學系	10	-	1	9	-	-	2	-	1	1	-	-
航空光機電系	18	-	-	18	-	-	5	-	-	5	-	-
航空電子系	2	-	-	2	-	-	1	-	-	1	-	-
航空機械系	14	-	-	14	-	-	3	-	-	3	-	-
07163 造船工程細學類	21	2	-	17	2	-	7	-	-	3	4	-
系統及船舶機電工程學系	3	1	-	2	-	-	-	-	-	-	-	-
造船及海洋工程系	4	-	-	4	-	-	1	-	-	1	-	-
輪機工程系	8	-	-	8	-	-	2	-	-	2	-	-
輪機工程科	2	-	-	-	2	-	4	-	-	-	4	-
輪機工程學系	4	1	-	3	-	-	-	-	-	-	-	-
07191 工業工程細學類	108	3	10	92	3	-	24	-	2	22	-	-
工業工程與系統管理學系	3	-	-	3	-	-	-	-	-	-	-	-
工業工程與管理系	32	-	-	32	-	-	8	-	-	8	-	-
工業工程與管理系(含精實生產管理碩士班)_現役軍人營區在職專班	1	-	1	-	-	-	-	-	-	-	-	-
工業工程與管理系_現役軍人營區在職專班	12	-	1	11	-	-	1	-	-	1	-	-
工業工程與管理系博士班	1	1	-	-	-	-	-	-	-	-	-	-
工業工程與管理系碩士在職專班	-	-	-	-	-	-	1	-	1	-	-	-
工業工程與管理系碩士班	1	-	1	-	-	-	-	-	-	-	-	-
工業工程與管理系精實生產管理碩士在職專班	1	-	1	-	-	-	-	-	-	-	-	-
工業工程與管理科	2	-	-	-	2	-	-	-	-	-	-	-
工業工程與管理科_現役軍人營區在職專班	1	-	-	-	1	-	-	-	-	-	-	-
工業工程與管理學系	12	1	1	10	-	-	2	-	-	2	-	-
工業工程學研究所	1	-	1	-	-	-	-	-	-	-	-	-
工業管理系	15	-	-	15	-	-	7	-	-	7	-	-
工業管理系碩士班	2	-	2	-	-	-	-	-	-	-	-	-
工業管理學系	1	-	-	1	-	-	2	-	-	2	-	-
工業與系統工程學系	6	-	2	4	-	-	2	-	1	1	-	-
智慧生產工程系	1	-	-	1	-	-	-	-	-	-	-	-
智慧生產工程系_智慧生產工程系技優領航專班	2	-	-	2	-	-	-	-	-	-	-	-
智慧製造科技研究所	1	1	-	-	-	-	-	-	-	-	-	-
精密機械與工業工程系	13	-	-	13	-	-	1	-	-	1	-	-
07192 紡織工程細學類	5	-	2	3	-	-	1	-	-	1	-	-
材料織品服裝系	2	-	-	2	-	-	-	-	-	-	-	-
織品技術管理研究所	2	-	2	-	-	-	-	-	-	-	-	-
纖維與複合材料學系	1	-	-	1	-	-	1	-	-	1	-	-
07193 生醫工程細學類	25	2	5	18	-	-	5	1	1	3	-	-
生物資訊與醫學工程學系	2	1	-	1	-	-	-	-	-	-	-	-
生物醫學工程系	-	-	-	-	-	-	1	-	-	1	-	-
生物醫學工程學系	16	1	3	12	-	-	4	1	1	2	-	-
生物醫學暨工程學系	1	-	1	-	-	-	-	-	-	-	-	-
生醫工程研究所	1	-	1	-	-	-	-	-	-	-	-	-
生醫工程與環境科學系	1	-	-	1	-	-	-	-	-	-	-	-
生醫科學與工程學系	1	-	-	1	-	-	-	-	-	-	-	-

表A1-4 大專校院原住民學生及畢業生人數—按等級別與科系別分

112 學年度 SY 2023 - 2024

單位：人

	在學學生人數						上學年度畢業生人數					
	總計	博士班	碩士班	學士班	二專	五專	總計	博士	碩士	學士	二專	五專
醫學工程學系	1	-	-	1	-	-	-	-	-	-	-	-
醫療器材發展與應用系	2	-	-	2	-	-	-	-	-	-	-	-
07194 綜合工程細學類	7	-	1	6	-	-	-	-	-	-	-	-
工程與系統科學系	5	-	-	5	-	-	-	-	-	-	-	-
產業科技進修學士學位學程	1	-	-	1	-	-	-	-	-	-	-	-
綠色科技學程碩士在職專班	1	-	1	-	-	-	-	-	-	-	-	-
07199 其他工程及工程業細學類	7	1	2	1	-	3	1	-	-	1	-	-
工業教育與技術學系	2	1	1	-	-	-	-	-	-	-	-	-
系統工程與科技學士學位學程	-	-	-	-	-	-	1	-	-	1	-	-
製藥工程系	1	-	-	1	-	-	-	-	-	-	-	-
製藥工程系生物醫學碩士班	1	-	1	-	-	-	-	-	-	-	-	-
製藥工程科	3	-	-	-	-	3	-	-	-	-	-	-
07211 食品科學細學類	84	1	4	52	9	18	28	-	1	20	5	2
水產食品科學系	2	-	-	2	-	-	-	-	-	-	-	-
生物技術系	2	-	-	2	-	-	8	-	-	8	-	-
生物技術科	1	-	-	-	1	-	4	-	-	-	4	-
保健食品系	-	-	-	-	-	-	1	-	-	1	-	-
食品生物技術應用二年制在職學位學程	7	-	-	7	-	-	4	-	-	4	-	-
食品安全管理碩士在職學位學程	1	-	1	-	-	-	-	-	-	-	-	-
食品安全衛生與檢驗學士學位學程	1	-	-	1	-	-	-	-	-	-	-	-
食品保健系	-	-	-	-	-	-	1	-	-	1	-	-
食品科技系	17	-	-	17	-	-	2	-	-	2	-	-
食品科技科	26	-	-	-	8	18	3	-	-	-	1	2
食品科學系	19	-	2	17	-	-	5	-	1	4	-	-
食品科學系_食品產業技優專班	1	-	-	1	-	-	-	-	-	-	-	-
食品科學系碩士班	1	-	1	-	-	-	-	-	-	-	-	-
食品健康科技系	1	-	-	1	-	-	-	-	-	-	-	-
食品暨應用生物科技學系	5	1	-	4	-	-	-	-	-	-	-	-
07241 採礦及提煉細學類	1	-	-	1	-	-	-	-	-	-	-	-
資源工程學系	1	-	-	1	-	-	-	-	-	-	-	-
07311 建築細學類	120	-	18	95	3	4	14	-	2	12	-	-
建築及都市設計學系	-	-	-	-	-	-	1	-	-	1	-	-
建築系	32	-	-	32	-	-	7	-	-	7	-	-
建築系土木防災與管理碩士班	1	-	1	-	-	-	-	-	-	-	-	-
建築系建築與都市設計碩士在職專班	1	-	1	-	-	-	-	-	-	-	-	-
建築系碩士在職專班	1	-	1	-	-	-	-	-	-	-	-	-
建築系碩士班	5	-	5	-	-	-	-	-	-	-	-	-
建築科	7	-	-	-	3	4	-	-	-	-	-	-
建築專業學院學士班	2	-	-	2	-	-	-	-	-	-	-	-
建築設計學系	5	-	-	5	-	-	-	-	-	-	-	-
建築與文化資產研究所	2	-	2	-	-	-	-	-	-	-	-	-
建築與永續規劃研究所	2	-	2	-	-	-	-	-	-	-	-	-
建築與室內設計系	21	-	-	21	-	-	2	-	-	2	-	-
建築與室內設計系碩士班	-	-	-	-	-	-	1	-	1	-	-	-
建築與都市計畫學系	1	-	-	1	-	-	-	-	-	-	-	-
建築學士學位學程	3	-	-	3	-	-	-	-	-	-	-	-
建築學系	37	-	6	31	-	-	3	-	1	2	-	-

表A1-4 大專校院原住民學生及畢業生人數—按等級別與科系別分

112 學年度 SY 2023 - 2024

單位：人

	在學學生人數						上學年度畢業生人數					
	總計	博士班	碩士班	學士班	二專	五專	總計	博士	碩士	學士	二專	五專
07312 景觀設計細學類	35	-	4	30	1	-	9	-	-	9	-	-
休閒遊憩系	3	-	-	3	-	-	1	-	-	1	-	-
地景建築學系	2	-	-	2	-	-	1	-	-	1	-	-
景觀及都市設計系	5	-	-	5	-	-	-	-	-	-	-	-
景觀系	4	-	-	4	-	-	1	-	-	1	-	-
景觀建築學系	1	-	-	1	-	-	-	-	-	-	-	-
景觀科	1	-	-	-	1	-	-	-	-	-	-	-
景觀設計學系	6	-	-	6	-	-	3	-	-	3	-	-
景觀暨遊憩管理研究所	2	-	2	-	-	-	-	-	-	-	-	-
景觀與遊憩學士學位學程	1	-	-	1	-	-	1	-	-	1	-	-
景觀學系	10	-	2	8	-	-	2	-	-	2	-	-
07313 都市規劃細學類	20	5	4	11	-	-	2	-	1	1	-	-
城市發展學系	1	-	-	1	-	-	1	-	-	1	-	-
建築與城鄉研究所	7	4	3	-	-	-	1	-	1	-	-	-
都市計畫與景觀學系	4	-	-	4	-	-	-	-	-	-	-	-
都市計畫研究所	2	1	1	-	-	-	-	-	-	-	-	-
都市計畫與開發管理學系	2	-	-	2	-	-	-	-	-	-	-	-
都市計畫學系	1	-	-	1	-	-	-	-	-	-	-	-
都市規劃與防災學系	3	-	-	3	-	-	-	-	-	-	-	-
07321 土木工程細學類	372	1	33	327	3	8	72	1	12	54	5	-
土木工程系	58	-	-	58	-	-	7	-	-	7	-	-
土木工程系土木與防災碩士在職專班	1	-	1	-	-	-	-	-	-	-	-	-
土木工程系空間資訊與防災科技碩士班	2	-	2	-	-	-	-	-	-	-	-	-
土木工程系博士班	1	1	-	-	-	-	-	-	-	-	-	-
土木工程科	10	-	-	-	2	8	-	-	-	-	-	-
土木工程與環境資源管理系	60	-	-	60	-	-	11	-	-	11	-	-
土木工程與環境資源管理系碩士班	12	-	12	-	-	-	5	-	5	-	-	-
土木工程與環境資源管理科	1	-	-	-	1	-	5	-	-	-	5	-
土木工程學系	66	-	11	55	-	-	16	-	6	10	-	-
土木工程學系原住民專班	49	-	-	49	-	-	3	-	-	3	-	-
土木與水資源工程學系	3	-	1	2	-	-	-	-	-	-	-	-
土木與防災工程學系	5	-	-	5	-	-	-	-	-	-	-	-
土木與防災系	2	-	-	2	-	-	1	-	-	1	-	-
土木與空間資訊系	14	-	-	14	-	-	3	-	-	3	-	-
土木與環境工程學系原住民專班	24	-	-	24	-	-	15	-	-	15	-	-
公共安全及消防系	6	-	-	6	-	-	1	-	-	1	-	-
生物環境系統工程學系	1	-	-	1	-	-	2	-	-	2	-	-
室內設計與營建科技系	15	-	-	15	-	-	-	-	-	-	-	-
室內設計與營建科技系碩士班	1	-	1	-	-	-	-	-	-	-	-	-
營建工程系	34	-	-	34	-	-	1	-	-	1	-	-
營建工程系博士班	-	-	-	-	-	-	1	1	-	-	-	-
營建工程系碩士在職專班	2	-	2	-	-	-	-	-	-	-	-	-
營建工程系碩士班	-	-	-	-	-	-	1	-	1	-	-	-
營建與空間設計系	1	-	-	1	-	-	-	-	-	-	-	-
營建與空間設計系營建科技與防災碩士在職專班	2	-	2	-	-	-	-	-	-	-	-	-
營建與空間設計系營建科技與防災碩士班	1	-	1	-	-	-	-	-	-	-	-	-
環境資源與防災學位學程	1	-	-	1	-	-	-	-	-	-	-	-

表A1-4 大專校院原住民學生及畢業生人數—按等級別與科系別分

112 學年度 SY 2023 - 2024

單位：人

	在學學生人數						上學年度畢業生人數					
	總計	博士班	碩士班	學士班	二專	五專	總計	博士	碩士	學士	二專	五專
07322 空間資訊及測繪細學類	4	-	-	4	-	-	-	-	-	-	-	-
應用空間資訊系	4	-	-	4	-	-	-	-	-	-	-	-
08111 農作物生產細學類	28	2	3	23	-	-	6	-	-	6	-	-
智慧暨精緻農業學系	3	-	-	3	-	-	1	-	-	1	-	-
農園生產系	9	-	-	9	-	-	-	-	-	-	-	-
農園生產系博士班	1	1	-	-	-	-	-	-	-	-	-	-
農園生產系碩士在職專班	1	-	1	-	-	-	-	-	-	-	-	-
農業科技系	5	-	-	5	-	-	-	-	-	-	-	-
農業科學博士學位學程	1	1	-	-	-	-	-	-	-	-	-	-
農學院農學碩士在職專班	1	-	1	-	-	-	-	-	-	-	-	-
農藝學系	7	-	1	6	-	-	5	-	-	5	-	-
08112 畜牧生產細學類	36	1	1	34	-	-	5	-	-	5	-	-
生物技術與動物科學系	7	1	-	6	-	-	-	-	-	-	-	-
畜產與生物科技學系	6	-	-	6	-	-	-	-	-	-	-	-
動物科學技術學系	2	-	1	1	-	-	-	-	-	-	-	-
動物科學系	15	-	-	15	-	-	4	-	-	4	-	-
動物科學與畜產系	6	-	-	6	-	-	1	-	-	1	-	-
08121 園藝細學類	28	1	-	15	8	4	8	-	-	4	4	-
園藝系	1	-	-	1	-	-	-	-	-	-	-	-
園藝暨景觀科	12	-	-	-	8	4	4	-	-	-	4	-
園藝暨景觀學系	7	1	-	6	-	-	1	-	-	1	-	-
園藝學系	8	-	-	8	-	-	3	-	-	3	-	-
08193 農業經濟及推廣細學類	34	-	8	26	-	-	7	-	-	7	-	-
生物產業傳播暨發展學系	15	-	1	14	-	-	4	-	-	4	-	-
國際農企業學士學位學程	1	-	-	1	-	-	-	-	-	-	-	-
智慧休閒農業進修學士學位學程	2	-	-	2	-	-	1	-	-	1	-	-
農企業管理系	5	-	-	5	-	-	2	-	-	2	-	-
農企業管理系碩士在職專班	5	-	5	-	-	-	-	-	-	-	-	-
農業經濟學系	6	-	2	4	-	-	-	-	-	-	-	-
08194 植物保護細學類	10	-	1	9	-	-	1	-	-	1	-	-
植物病理與微生物學系	2	-	-	2	-	-	-	-	-	-	-	-
植物病理學系	3	-	-	3	-	-	-	-	-	-	-	-
植物醫學系	4	-	-	4	-	-	1	-	-	1	-	-
植物醫學暨安全農業碩士學位學程	1	-	1	-	-	-	-	-	-	-	-	-
08199 其他農業細學類	101	1	1	99	-	-	11	-	-	11	-	-
生物資源學院原住民專班	73	-	-	73	-	-	10	-	-	10	-	-
生物資源學院碩士在職專班	1	-	1	-	-	-	-	-	-	-	-	-
科技農業進修學士學位學程	5	-	-	5	-	-	-	-	-	-	-	-
農場管理進修學士學位學程	6	-	-	6	-	-	-	-	-	-	-	-
熱帶農業暨國際合作系	1	-	-	1	-	-	-	-	-	-	-	-
熱帶農業暨國際合作系博士班	1	1	-	-	-	-	-	-	-	-	-	-
寵物照護暨美容系	14	-	-	14	-	-	-	-	-	-	-	-
寵物照護暨美容學士學位學程	-	-	-	-	-	-	1	-	-	1	-	-
08211 林業細學類	41	-	3	38	-	-	12	-	3	9	-	-
木材科學與設計系	6	-	-	6	-	-	1	-	-	1	-	-
木材科學與設計系_木藝技優領航專班	3	-	-	3	-	-	-	-	-	-	-	-
木質材料與設計學系	3	-	-	3	-	-	2	-	-	2	-	-

表A1-4 大專校院原住民學生及畢業生人數—按等級別與科系別分

112 學年度 SY 2023 - 2024

單位：人

	在學學生人數						上學年度畢業生人數					
	總計	博士班	碩士班	學士班	二專	五專	總計	博士	碩士	學士	二專	五專
森林系	7	-	-	7	-	-	2	-	-	2	-	-
森林系碩士班	-	-	-	-	-	-	2	-	2	-	-	-
森林暨自然保育學系	2	-	-	2	-	-	-	-	-	-	-	-
森林暨自然資源學系	7	-	2	5	-	-	1	-	-	1	-	-
森林學系	3	-	-	3	-	-	1	-	-	1	-	-
森林環境暨資源學系	10	-	1	9	-	-	3	-	1	2	-	-
08311 漁業科學細學類	3	-	1	-	-	2	-	-	-	-	-	-
漁業科技與管理科	2	-	-	-	-	2	-	-	-	-	-	-
環境生物與漁業科學學系	1	-	1	-	-	-	-	-	-	-	-	-
08312 水產養殖細學類	16	-	1	15	-	-	2	-	-	2	-	-
水生生物科學系	1	-	-	1	-	-	-	-	-	-	-	-
水產養殖系	6	-	-	6	-	-	2	-	-	2	-	-
水產養殖系_水產養殖科技專班	1	-	-	1	-	-	-	-	-	-	-	-
水產養殖學系	8	-	1	7	-	-	-	-	-	-	-	-
08411 獸醫細學類	26	1	1	24	-	-	7	-	-	7	-	-
寵物保健系	1	-	-	1	-	-	1	-	-	1	-	-
獸醫學系	25	1	1	23	-	-	6	-	-	6	-	-
09111 牙醫細學類	171	-	2	88	6	75	19	-	-	8	5	6
口腔衛生與健康照護科	5	-	-	-	-	5	1	-	-	-	-	1
口腔衛生學系	5	-	-	5	-	-	-	-	-	-	-	-
口腔衛生學科	51	-	-	-	3	48	6	-	-	-	2	4
牙醫學系	80	-	1	79	-	-	6	-	-	6	-	-
牙體技術科	25	-	-	-	3	22	4	-	-	-	3	1
牙體技術暨材料系	3	-	-	3	-	-	2	-	-	2	-	-
牙體技術學系	1	-	-	1	-	-	-	-	-	-	-	-
臨床牙醫學研究所	1	-	1	-	-	-	-	-	-	-	-	-
09121 醫學細學類	184	11	10	163	-	-	22	1	1	20	-	-
中醫學系	8	-	-	8	-	-	2	-	-	2	-	-
分子醫學研究所	1	-	1	-	-	-	-	-	-	-	-	-
分子醫學博士學位學程	1	1	-	-	-	-	-	-	-	-	-	-
生物醫學研究所	3	1	2	-	-	-	1	-	1	-	-	-
生物醫學碩士學位學程	1	-	1	-	-	-	-	-	-	-	-	-
急重症醫學研究所	1	1	-	-	-	-	-	-	-	-	-	-
腦科學研究所	1	1	-	-	-	-	1	1	-	-	-	-
學士後醫學系	3	-	-	3	-	-	-	-	-	-	-	-
臨床醫學研究所	3	2	1	-	-	-	-	-	-	-	-	-
醫學系	120	-	-	120	-	-	18	-	-	18	-	-
醫學系(公費生)	30	-	-	30	-	-	-	-	-	-	-	-
醫學研究所	4	-	4	-	-	-	-	-	-	-	-	-
醫學科學系	2	-	-	2	-	-	-	-	-	-	-	-
醫學科學研究所	5	5	-	-	-	-	-	-	-	-	-	-
藥理學研究所	1	-	1	-	-	-	-	-	-	-	-	-
09131 護理及助產細學類	3,169	3	111	900	1	2,154	693	-	8	335	3	347
助產與婦嬰健康照護系	3	-	-	3	-	-	1	-	-	1	-	-
呼吸照護系	2	-	-	2	-	-	1	-	-	1	-	-
長期照護研究所	4	-	4	-	-	-	-	-	-	-	-	-
高齡暨健康照護管理系碩士班	2	-	2	-	-	-	-	-	-	-	-	-

表A1-4 大專校院原住民學生及畢業生人數—按等級別與科系別分

112 學年度 SY 2023 - 2024

單位：人

	在學學生人數						上學年度畢業生人數					
	總計	博士班	碩士班	學士班	二專	五專	總計	博士	碩士	學士	二專	五專
學士後護理系	1	-	-	1	-	-	1	-	-	1	-	-
學士後護理學系	6	-	-	6	-	-	2	-	-	2	-	-
護理助產及婦女健康系	1	-	-	1	-	-	-	-	-	-	-	-
護理助產及婦女健康系護理助產碩士班	2	-	2	-	-	-	-	-	-	-	-	-
護理助產科	14	-	-	-	-	14	3	-	-	-	-	3
護理系	678	-	-	678	-	-	273	-	-	273	-	-
護理系健康照護碩士在職專班	4	-	4	-	-	-	1	-	1	-	-	-
護理系健康照護碩士班	4	-	4	-	-	-	-	-	-	-	-	-
護理系博士班	2	2	-	-	-	-	-	-	-	-	-	-
護理系碩士在職專班	7	-	7	-	-	-	2	-	2	-	-	-
護理系碩士班	17	-	17	-	-	-	1	-	1	-	-	-
護理科	1,911	-	-	-	1	1,910	347	-	-	-	3	344
護理科原住民專班	230	-	-	-	-	230	-	-	-	-	-	-
護理學系	210	1	71	138	-	-	39	-	4	35	-	-
護理學系原住民專班	71	-	-	71	-	-	22	-	-	22	-	-
09141 醫學技術及檢驗細學類	282	2	1	156	7	116	54	-	3	35	2	14
生物醫學影像暨放射科學系	6	1	-	5	-	-	1	-	-	1	-	-
生物醫學影像暨放射科學學系	19	-	-	19	-	-	1	-	-	1	-	-
視光系	5	-	-	5	-	-	5	-	-	5	-	-
視光科	19	-	-	-	3	16	1	-	-	-	-	1
視光學系	6	-	-	6	-	-	4	-	-	4	-	-
視光學科	56	-	-	-	4	52	7	-	-	-	2	5
醫事檢驗科	12	-	-	-	-	12	2	-	-	-	-	2
醫學生物技術暨檢驗學系	4	-	1	3	-	-	1	-	-	1	-	-
醫學影像暨放射技術系	2	-	-	2	-	-	-	-	-	-	-	-
醫學影像暨放射技術科	18	-	-	-	-	18	4	-	-	-	-	4
醫學影像暨放射科學系	53	1	-	52	-	-	13	-	1	12	-	-
醫學檢驗生物技術系	14	-	-	14	-	-	4	-	-	4	-	-
醫學檢驗生物技術科	18	-	-	-	-	18	2	-	-	-	-	2
醫學檢驗生物技術學系	22	-	-	22	-	-	6	-	2	4	-	-
醫學檢驗技術學系	12	-	-	12	-	-	-	-	-	-	-	-
醫學檢驗暨生物技術學系	16	-	-	16	-	-	3	-	-	3	-	-
09151 物理治療細學類	188	-	5	89	3	91	22	-	1	11	-	10
物理治療系	12	-	-	12	-	-	-	-	-	-	-	-
物理治療科	94	-	-	-	3	91	10	-	-	-	-	10
物理治療暨輔助科技學系	3	-	1	2	-	-	2	-	1	1	-	-
物理治療學系	79	-	4	75	-	-	10	-	-	10	-	-
09152 職能治療細學類	66	-	1	41	-	24	12	-	-	8	-	4
職能治療科	24	-	-	-	-	24	4	-	-	-	-	4
職能治療學系	42	-	1	41	-	-	8	-	-	8	-	-
09153 語言治療與聽力細學類	23	-	-	23	-	-	3	-	-	3	-	-
語言治療系	3	-	-	3	-	-	-	-	-	-	-	-
語言治療與聽力學系	16	-	-	16	-	-	3	-	-	3	-	-
聽力暨語言治療學系	4	-	-	4	-	-	-	-	-	-	-	-
09159 其他治療及復健細學類	48	1	4	17	-	26	3	-	-	-	-	3
早期療育研究所	1	-	1	-	-	-	-	-	-	-	-	-
健康照護科學研究所	1	1	-	-	-	-	-	-	-	-	-	-

表A1-4 大專校院原住民學生及畢業生人數—按等級別與科系別分

112 學年度 SY 2023 - 2024

單位：人

	在學學生人數						上學年度畢業生人數					
	總計	博士班	碩士班	學士班	二專	五專	總計	博士	碩士	學士	二專	五專
復健科	4	-	-	-	-	4	-	-	-	-	-	-
復健科-物理治療組	16	-	-	-	-	16	2	-	-	-	-	2
復健科-職能治療組	6	-	-	-	-	6	1	-	-	-	-	1
運動醫學系	20	-	3	17	-	-	-	-	-	-	-	-
09161 藥學細學類	128	2	3	123	-	-	14	-	3	11	-	-
中國藥學暨中藥資源學系	5	1	-	4	-	-	2	-	2	-	-	-
化粧品科學系	2	-	1	1	-	-	-	-	-	-	-	-
生技醫藥博士學位學程	1	1	-	-	-	-	-	-	-	-	-	-
生物科技暨製藥技術系	1	-	-	1	-	-	-	-	-	-	-	-
化粧品學系	1	-	-	1	-	-	-	-	-	-	-	-
藥用化粧品學系	7	-	1	6	-	-	1	-	1	-	-	-
藥粧生技產業系	2	-	-	2	-	-	-	-	-	-	-	-
藥學系	109	-	1	108	-	-	11	-	-	11	-	-
09171 傳統醫學、輔助醫學及治療細學類	14	-	4	6	4	-	2	-	1	-	1	-
中醫學系	4	-	-	4	-	-	-	-	-	-	-	-
自然生物科技學系	1	-	1	-	-	-	-	-	-	-	-	-
健康照護管理學院健康照護技術碩士班	3	-	3	-	-	-	1	-	1	-	-	-
調理保健技術系	2	-	-	2	-	-	-	-	-	-	-	-
調理保健技術科	4	-	-	-	4	-	1	-	-	-	1	-
09191 公共衛生細學類	154	-	8	141	-	5	30	-	4	26	-	-
公共衛生研究所	1	-	1	-	-	-	-	-	-	-	-	-
公共衛生學系	23	-	4	19	-	-	6	-	-	6	-	-
公共衛生學院大一不分系	4	-	-	4	-	-	-	-	-	-	-	-
長期照護學系	3	-	-	3	-	-	2	-	-	2	-	-
食品安全與健康研究所	-	-	-	-	-	-	1	-	1	-	-	-
高齡健康與照護管理原住民專班	104	-	-	104	-	-	13	-	-	13	-	-
健康政策與管理研究所	1	-	1	-	-	-	1	-	1	-	-	-
健康產業管理學系	9	-	1	8	-	-	4	-	1	3	-	-
健康管理學系	-	-	-	-	-	-	2	-	-	2	-	-
衛生福利學系	3	-	-	3	-	-	-	-	-	-	-	-
環境與職業健康科學研究所	1	-	1	-	-	-	-	-	-	-	-	-
職業安全衛生科	5	-	-	-	-	5	-	-	-	-	-	-
醫學院公共衛生碩士在職專班	-	-	-	-	-	-	1	-	1	-	-	-
09199 其他醫藥衛生細學類	19	1	6	9	-	3	2	-	1	1	-	-
生物醫學及美容保健科	2	-	-	-	-	2	-	-	-	-	-	-
生活保健科技系	1	-	-	1	-	-	-	-	-	-	-	-
呼吸治療學系	5	-	-	5	-	-	1	-	-	1	-	-
毒理學研究所	1	1	-	-	-	-	-	-	-	-	-	-
食品安全及健康風險評估研究所	1	-	1	-	-	-	-	-	-	-	-	-
食藥產業暨檢測科技科	1	-	-	-	-	1	-	-	-	-	-	-
高齡健康與運動科學學士學位學程	2	-	-	2	-	-	-	-	-	-	-	-
健康管理學院國際健康產業經營管理碩士在職專班	2	-	2	-	-	-	-	-	-	-	-	-
國際三校農業生技與健康醫療碩士學位學程	-	-	-	-	-	-	1	-	1	-	-	-
藥用植物與食品保健學系	2	-	1	1	-	-	-	-	-	-	-	-
護理學系	2	-	2	-	-	-	-	-	-	-	-	-
09211 老年照顧服務細學類	416	-	33	237	28	118	58	-	1	41	13	3
口腔衛生與健康照護科	1	-	-	-	1	-	-	-	-	-	-	-

表A1-4 大專校院原住民學生及畢業生人數—按等級別與科系別分

112 學年度 SY 2023 - 2024

單位：人

	在學學生人數						上學年度畢業生人數					
	總計	博士班	碩士班	學士班	二專	五專	總計	博士	碩士	學士	二專	五專
老人服務事業科	15	-	-	-	2	13	1	-	-	-	-	1
老人服務事業科原住民專班	67	-	-	-	-	67	-	-	-	-	-	-
老人服務事業管理系	15	-	-	15	-	-	4	-	-	4	-	-
老人服務事業管理科	8	-	-	-	-	8	-	-	-	-	-	-
老人健康服務事業管理科	18	-	-	-	-	18	-	-	-	-	-	-
老人照顧系	15	-	-	15	-	-	1	-	-	1	-	-
老人福利與長期照顧事業系	14	-	-	14	-	-	2	-	-	2	-	-
老年學研究所	1	-	1	-	-	-	-	-	-	-	-	-
長期照護系	3	-	-	3	-	-	1	-	-	1	-	-
長期照護系碩士班	1	-	1	-	-	-	-	-	-	-	-	-
長期照護研究所	10	-	10	-	-	-	-	-	-	-	-	-
長期照護科	15	-	-	-	15	-	7	-	-	-	7	-
長期照護與健康管理系	1	-	-	1	-	-	-	-	-	-	-	-
長期照護與健康管理進修學士學位學程	4	-	-	4	-	-	-	-	-	-	-	-
長期照顧經營管理系	2	-	-	2	-	-	1	-	-	1	-	-
長期照顧經營管理碩士在職學位學程	1	-	1	-	-	-	-	-	-	-	-	-
長期照顧與健康促進管理科	11	-	-	-	3	8	2	-	-	-	-	2
長期照顧與管理系	18	-	-	18	-	-	9	-	-	9	-	-
長期照顧與管理系福祉科技與服務管理碩士在職專班	8	-	8	-	-	-	-	-	-	-	-	-
長期照顧與管理系福祉科技與服務管理碩士班	5	-	5	-	-	-	1	-	1	-	-	-
高齡及長期照護事業系	17	-	-	17	-	-	3	-	-	3	-	-
高齡及長期照護事業系碩士班	1	-	1	-	-	-	-	-	-	-	-	-
高齡長期照護碩士學位學程	2	-	2	-	-	-	-	-	-	-	-	-
高齡健康促進科	5	-	-	-	5	-	5	-	-	-	5	-
高齡健康促進與照護管理原住民專班	28	-	-	28	-	-	-	-	-	-	-	-
高齡健康照護系	4	-	-	4	-	-	-	-	-	-	-	-
高齡健康暨長期照護學系	6	-	-	6	-	-	-	-	-	-	-	-
高齡照顧福祉系	3	-	-	3	-	-	2	-	-	2	-	-
高齡照顧福祉科	2	-	-	-	2	-	1	-	-	-	1	-
高齡暨健康照護管理系	8	-	-	8	-	-	1	-	-	1	-	-
高齡福祉事業管理學士學位學程	5	-	-	5	-	-	1	-	-	1	-	-
高齡福祉服務系	3	-	-	3	-	-	1	-	-	1	-	-
高齡福祉養生管理系	7	-	-	7	-	-	3	-	-	3	-	-
健康促進與銀髮保健系	18	-	-	18	-	-	-	-	-	-	-	-
智慧科技長期照顧科	4	-	-	-	-	4	-	-	-	-	-	-
跨專業長期照護碩士學位學程	4	-	4	-	-	-	-	-	-	-	-	-
銀髮產業管理系	5	-	-	5	-	-	-	-	-	-	-	-
樂齡服務產業管理系	33	-	-	33	-	-	7	-	-	7	-	-
樂齡服務產業管理系原住民專班	20	-	-	20	-	-	-	-	-	-	-	-
樂齡福祉與健康促進系	6	-	-	6	-	-	-	-	-	-	-	-
醫學社會暨健康照護學士學位學程	-	-	-	-	-	-	1	-	-	1	-	-
醫學院長期照護原住民專班	2	-	-	2	-	-	4	-	-	4	-	-
09212 失能者照顧細學類	1	-	1	-	-	-	-	-	-	-	-	-
長期照顧碩士在職學位學程	1	-	1	-	-	-	-	-	-	-	-	-
09221 兒童及青少年照顧服務細學類	666	-	8	340	22	296	155	-	1	107	13	34
幼兒保育系	275	-	-	275	-	-	89	-	-	89	-	-
幼兒保育系原住民專班	12	-	-	12	-	-	-	-	-	-	-	-

表A1-4 大專校院原住民學生及畢業生人數—按等級別與科系別分

112 學年度 SY 2023 - 2024

單位：人

	在學學生人數						上學年度畢業生人數					
	總計	博士班	碩士班	學士班	二專	五專	總計	博士	碩士	學士	二專	五專
幼兒保育系碩士在職專班	3	-	3	-	-	-	-	-	-	-	-	-
幼兒保育系碩士班	1	-	1	-	-	-	-	-	-	-	-	-
幼兒保育科	292	-	-	-	17	275	42	-	-	-	9	33
幼兒保育與家庭服務系	-	-	-	-	-	-	4	-	-	4	-	-
兒童發展與家庭教育學系	10	-	-	10	-	-	2	-	-	2	-	-
兒童與家庭服務系	4	-	-	4	-	-	-	-	-	-	-	-
兒童與家庭服務系碩士在職專班	-	-	-	-	-	-	1	-	1	-	-	-
兒童與家庭學系	9	-	1	8	-	-	3	-	-	3	-	-
青少年兒童福利碩士學位學程	2	-	2	-	-	-	-	-	-	-	-	-
家庭研究與兒童發展學系	9	-	-	9	-	-	4	-	-	4	-	-
嬰幼兒保育系	17	-	-	17	-	-	3	-	-	3	-	-
嬰幼兒保育系_學士後學位學程教保員專班	2	-	-	2	-	-	-	-	-	-	-	-
嬰幼兒保育系碩士班	1	-	1	-	-	-	-	-	-	-	-	-
嬰幼兒保育科	26	-	-	-	5	21	5	-	-	-	4	1
嬰幼兒保育學系	3	-	-	3	-	-	2	-	-	2	-	-
09231 社會工作細學類	1,147	2	87	795	263	-	252	-	4	196	52	-
公共與文化事務學系	22	-	-	22	-	-	8	-	-	8	-	-
民族事務與發展學系	39	-	39	-	-	-	-	-	-	-	-	-
民族社會工作學士學位學程	66	-	-	66	-	-	10	-	-	10	-	-
社會工作系	344	-	-	344	-	-	107	-	-	107	-	-
社會工作系原住民專班	40	-	-	40	-	-	1	-	-	1	-	-
社會工作系碩士班	19	-	19	-	-	-	-	-	-	-	-	-
社會工作研究所	2	-	2	-	-	-	-	-	-	-	-	-
社會工作與兒童少年福利學系	20	-	3	17	-	-	3	-	-	3	-	-
社會工作與服務管理系	2	-	-	2	-	-	-	-	-	-	-	-
社會工作與福利行政科	263	-	-	-	263	-	52	-	-	-	52	-
社會工作學士學位學程	-	-	-	-	-	-	3	-	-	3	-	-
社會工作學系	179	-	17	162	-	-	35	-	2	33	-	-
社會工作學研究所	1	-	1	-	-	-	-	-	-	-	-	-
社會政策與社會工作學系	16	2	4	10	-	-	3	-	1	2	-	-
社會福利學系	11	-	2	9	-	-	3	-	1	2	-	-
健康照顧社會工作系	21	-	-	21	-	-	12	-	-	12	-	-
健康照顧社會工作學士學位學程原住民專班	72	-	-	72	-	-	7	-	-	7	-	-
醫學社會暨社會工作學系	22	-	-	22	-	-	6	-	-	6	-	-
醫學社會學與社會工作學系	8	-	-	8	-	-	2	-	-	2	-	-
09299 其他社會福利細學類	62	-	26	11	2	23	11	-	5	3	1	2
生命關懷事業科	25	-	-	-	2	23	3	-	-	-	1	2
社會企業與文化創意碩士學位學程	25	-	25	-	-	-	5	-	5	-	-	-
社會福利學系	11	-	-	11	-	-	3	-	-	3	-	-
家庭研究與兒童發展學系	1	-	1	-	-	-	-	-	-	-	-	-
10111 家政服務細學類	11	-	3	8	-	-	1	-	-	1	-	-
生活服務產業系	5	-	-	5	-	-	1	-	-	1	-	-
生活服務產業系生活應用科學碩士在職專班	2	-	2	-	-	-	-	-	-	-	-	-
生活應用科學系	4	-	1	3	-	-	-	-	-	-	-	-
10121 美髮美容服務細學類	433	-	5	239	9	180	61	-	3	45	5	8
化妝品與時尚彩妝系	15	-	-	15	-	-	2	-	-	2	-	-
化妝品應用系	40	-	-	40	-	-	13	-	-	13	-	-

表A1-4 大專校院原住民學生及畢業生人數—按等級別與科系別分

112 學年度 SY 2023 - 2024

單位：人

	在學學生人數						上學年度畢業生人數					
	總計	博士班	碩士班	學士班	二專	五專	總計	博士	碩士	學士	二專	五專
化妝品應用科	13	-	-	-	2	11	-	-	-	-	-	-
化妝品應用與管理系	31	-	-	31	-	-	10	-	-	10	-	-
化妝品應用與管理系碩士在職專班	1	-	1	-	-	-	1	-	1	-	-	-
化妝品應用與管理系碩士班	3	-	3	-	-	-	-	-	-	-	-	-
化妝品應用與管理科	47	-	-	-	-	47	3	-	-	-	1	2
化妝品應用學士學位學程	-	-	-	-	-	-	3	-	-	3	-	-
化粧品應用與管理系	12	-	-	12	-	-	2	-	-	2	-	-
美容系	25	-	-	25	-	-	4	-	-	4	-	-
美容系_美容技優領航專班	5	-	-	5	-	-	-	-	-	-	-	-
美容系碩士班	-	-	-	-	-	-	1	-	1	-	-	-
美容保健科	39	-	-	-	-	39	2	-	-	-	-	2
美容流行設計系	3	-	-	3	-	-	1	-	-	1	-	-
美容流行設計科	4	-	-	-	-	4	-	-	-	-	-	-
美容科	37	-	-	-	4	33	4	-	-	-	1	3
美容科技研究所	1	-	1	-	-	-	1	-	1	-	-	-
美容美髮造型設計系	3	-	-	3	-	-	-	-	-	-	-	-
美容造型科	36	-	-	-	-	36	1	-	-	-	-	1
美容造型設計系	24	-	-	24	-	-	3	-	-	3	-	-
美容造型設計科	9	-	-	-	-	9	-	-	-	-	-	-
美容與造型系	5	-	-	5	-	-	3	-	-	3	-	-
美容與造型科	1	-	-	-	-	1	-	-	-	-	-	-
美髮設計與經營學士學位學程	5	-	-	5	-	-	-	-	-	-	-	-
美髮造型設計系	4	-	-	4	-	-	1	-	-	1	-	-
美髮造型設計科	1	-	-	-	1	-	1	-	-	-	1	-
時尚造型事業系	10	-	-	10	-	-	-	-	-	-	-	-
時尚造型事業科	2	-	-	-	2	-	-	-	-	-	-	-
時尚造型設計系	29	-	-	29	-	-	1	-	-	1	-	-
時尚造型設計科	-	-	-	-	-	-	2	-	-	-	2	-
時尚造型與設計系	10	-	-	10	-	-	-	-	-	-	-	-
健康美容系	18	-	-	18	-	-	2	-	-	2	-	-
10131 旅館及餐飲細學類	770	-	4	625	12	129	182	-	1	153	6	22
中餐廚藝系	5	-	-	5	-	-	1	-	-	1	-	-
休閒事業管理系	16	-	-	16	-	-	4	-	-	4	-	-
休閒事業管理系碩士班	2	-	2	-	-	-	-	-	-	-	-	-
西餐廚藝系	5	-	-	5	-	-	3	-	-	3	-	-
旅館事業管理學士學位學程	5	-	-	5	-	-	-	-	-	-	-	-
旅館管理系	38	-	-	38	-	-	12	-	-	12	-	-
旅館管理與廚藝創意系	7	-	-	7	-	-	1	-	-	1	-	-
旅館與會展管理系	1	-	-	1	-	-	1	-	-	1	-	-
烘焙創意與經營管理學士學位學程	3	-	-	3	-	-	-	-	-	-	-	-
烘焙管理系	3	-	-	3	-	-	2	-	-	2	-	-
健康產業科技管理學系	-	-	-	-	-	-	1	-	-	1	-	-
健康與創意蔬食產業學系	3	-	-	3	-	-	-	-	-	-	-	-
健康餐旅科	8	-	-	-	-	8	2	-	-	-	-	2
國際廚藝學士學位學程	-	-	-	-	-	-	2	-	-	2	-	-
智慧服務管理英語學士學位學程	1	-	-	1	-	-	-	-	-	-	-	-
廚藝暨美食學系	9	-	-	9	-	-	-	-	-	-	-	-

表A1-4 大專校院原住民學生及畢業生人數—按等級別與科系別分

112 學年度 SY 2023 - 2024

單位：人

	在學學生人數						上學年度畢業生人數					
	總計	博士班	碩士班	學士班	二專	五專	總計	博士	碩士	學士	二專	五專
廚藝管理系	-	-	-	-	-	-	1	-	-	1	-	-
餐旅經營系	4	-	-	4	-	-	-	-	-	-	-	-
餐旅管理系	185	-	-	185	-	-	41	-	-	41	-	-
餐旅管理系碩士班	1	-	1	-	-	-	-	-	-	-	-	-
餐旅管理科	76	-	-	-	8	68	14	-	-	-	2	12
餐旅管理學系	26	-	1	25	-	-	2	-	1	1	-	-
餐旅與烘焙管理系	5	-	-	5	-	-	-	-	-	-	-	-
餐旅廚藝管理系	7	-	-	7	-	-	2	-	-	2	-	-
餐旅廚藝管理科	11	-	-	-	-	11	2	-	-	-	-	2
餐飲系	11	-	-	11	-	-	8	-	-	8	-	-
餐飲管理及廚藝系	14	-	-	14	-	-	1	-	-	1	-	-
餐飲管理系	207	-	-	207	-	-	43	-	-	43	-	-
餐飲管理科	35	-	-	-	3	32	10	-	-	-	4	6
餐飲管理學系	8	-	-	8	-	-	3	-	-	3	-	-
餐飲廚藝系	6	-	-	6	-	-	3	-	-	3	-	-
餐飲廚藝科	10	-	-	-	-	10	-	-	-	-	-	-
餐飲廚藝管理系	7	-	-	7	-	-	2	-	-	2	-	-
觀光與餐飲旅館系	1	-	-	1	-	-	12	-	-	12	-	-
觀光與餐飲旅館科	1	-	-	-	1	-	-	-	-	-	-	-
觀光與餐飲旅館學系	49	-	-	49	-	-	9	-	-	9	-	-
10141 競技運動細學類	999	4	55	940	-	-	120	-	8	112	-	-
水上運動學系	2	-	-	2	-	-	-	-	-	-	-	-
技擊運動技術學系	20	-	-	20	-	-	8	-	-	8	-	-
技擊運動暨國術學系	10	-	-	10	-	-	1	-	-	1	-	-
技擊運動學系	61	-	-	61	-	-	9	-	-	9	-	-
球類運動技術學系	32	-	-	32	-	-	1	-	-	1	-	-
球類運動學系	172	-	-	172	-	-	23	-	-	23	-	-
陸上運動技術學系	51	-	-	51	-	-	8	-	-	8	-	-
陸上運動學系	32	-	-	32	-	-	3	-	-	3	-	-
運動科學研究所	2	-	2	-	-	-	-	-	-	-	-	-
運動與健康促進學士學位學程	23	-	-	23	-	-	3	-	-	3	-	-
運動藝術學系	17	-	-	17	-	-	-	-	-	-	-	-
運動競技與產業學士原住民專班	150	-	-	150	-	-	9	-	-	9	-	-
運動競技學士學位學程	73	-	-	73	-	-	11	-	-	11	-	-
運動競技學系	65	-	11	54	-	-	20	-	1	19	-	-
電競科技管理系	4	-	-	4	-	-	-	-	-	-	-	-
競技運動原住民專班	144	-	-	144	-	-	-	-	-	-	-	-
競技運動訓練研究所	8	1	7	-	-	-	3	-	3	-	-	-
競技運動學系	40	2	16	22	-	-	6	-	2	4	-	-
競技與教練科學研究所	12	1	11	-	-	-	-	-	-	-	-	-
體育學系	81	-	8	73	-	-	15	-	2	13	-	-
10142 運動科技細學類	62	-	10	52	-	-	8	-	2	6	-	-
運動保健系	4	-	-	4	-	-	-	-	-	-	-	-
運動科學研究所	3	-	3	-	-	-	-	-	-	-	-	-
運動健康科學系	15	-	1	14	-	-	3	-	-	3	-	-
運動健康科學學系	7	-	1	6	-	-	3	-	-	3	-	-
運動健康科學學系碩士班在職學位學程	1	-	1	-	-	-	1	-	1	-	-	-

表A1-4 大專校院原住民學生及畢業生人數—按等級別與科系別分

112 學年度 SY 2023 - 2024

單位：人

	在學學生人數						上學年度畢業生人數					
	總計	博士班	碩士班	學士班	二專	五專	總計	博士	碩士	學士	二專	五專
運動健康管理學系	6	-	1	5	-	-	-	-	-	-	-	-
運動與健康促進學系	14	-	-	14	-	-	-	-	-	-	-	-
運動器材科技研究所	3	-	3	-	-	-	1	-	1	-	-	-
管理學院運動與健康促進管理學士學位學程	4	-	-	4	-	-	-	-	-	-	-	-
體育運動健康學院不分系學士班	5	-	-	5	-	-	-	-	-	-	-	-
10151 旅遊觀光細學類	674	-	54	593	17	10	140	-	10	120	9	1
文化資源與休閒產業學系	66	-	14	52	-	-	7	-	2	5	-	-
文化觀光產業學系	10	-	-	10	-	-	1	-	-	1	-	-
永續觀光暨遊憩管理碩士學位學程	1	-	1	-	-	-	-	-	-	-	-	-
休閒事業經營系	11	-	-	11	-	-	3	-	-	3	-	-
休閒事業經營學系	7	-	1	6	-	-	2	-	-	2	-	-
休閒事業管理系	4	-	-	4	-	-	3	-	-	3	-	-
休閒事業管理學士學位學程	3	-	-	3	-	-	2	-	-	2	-	-
休閒事業管理學系	-	-	-	-	-	-	3	-	-	3	-	-
休閒產業與健康促進系	3	-	-	3	-	-	2	-	-	2	-	-
休閒產業與健康促進系旅遊健康碩士班	2	-	2	-	-	-	-	-	-	-	-	-
休閒產業與健康促進系碩士在職專班	1	-	1	-	-	-	-	-	-	-	-	-
休閒遊憩管理系	13	-	-	13	-	-	2	-	-	2	-	-
休閒暨遊憩管理系	5	-	-	5	-	-	2	-	-	2	-	-
休閒與遊憩管理學系	3	-	1	2	-	-	2	-	1	1	-	-
休閒與觀光管理系	17	-	-	17	-	-	6	-	-	6	-	-
休閒與觀光管理科	3	-	-	-	3	-	-	-	-	-	-	-
師範學院休閒事業管理碩士在職專班	18	-	18	-	-	-	4	-	4	-	-	-
旅運管理系	17	-	-	17	-	-	4	-	-	4	-	-
旅遊事業管理系	3	-	-	3	-	-	2	-	-	2	-	-
旅遊管理系	19	-	-	19	-	-	2	-	-	2	-	-
旅遊管理學系	2	-	-	2	-	-	-	-	-	-	-	-
旅遊與休閒娛樂管理系	2	-	-	2	-	-	2	-	-	2	-	-
旅遊與休閒學系	1	-	-	1	-	-	-	-	-	-	-	-
海洋休閒管理系	1	-	-	1	-	-	-	-	-	-	-	-
海洋休閒管理系碩士班	-	-	-	-	-	-	1	-	1	-	-	-
海洋休閒觀光管理系	9	-	-	9	-	-	1	-	-	1	-	-
海洋休閒觀光管理系碩士班	1	-	1	-	-	-	1	-	1	-	-	-
國際觀光管理學系	2	-	-	2	-	-	-	-	-	-	-	-
國際觀光學士學位學程	2	-	-	2	-	-	1	-	-	1	-	-
觀光休閒系	49	-	-	49	-	-	14	-	-	14	-	-
觀光休閒系碩士班	2	-	2	-	-	-	-	-	-	-	-	-
觀光休閒科	3	-	-	-	2	1	-	-	-	-	-	-
觀光休閒管理系	22	-	-	22	-	-	5	-	-	5	-	-
觀光休閒管理系碩士在職專班	3	-	3	-	-	-	-	-	-	-	-	-
觀光休閒管理系碩士班	4	-	4	-	-	-	-	-	-	-	-	-
觀光休閒與餐旅管理學系	3	-	-	3	-	-	-	-	-	-	-	-
觀光系	16	-	-	16	-	-	3	-	-	3	-	-
觀光事業系	100	-	-	100	-	-	8	-	-	8	-	-
觀光事業科	11	-	-	-	11	-	9	-	-	-	9	-
觀光事業管理系	2	-	-	2	-	-	-	-	-	-	-	-
觀光事業管理系溫泉產業碩士在職專班	-	-	-	-	-	-	1	-	1	-	-	-

表A1-4 大專校院原住民學生及畢業生人數—按等級別與科系別分

112 學年度 SY 2023 - 2024

單位：人

	在學學生人數						上學年度畢業生人數					
	總計	博士班	碩士班	學士班	二專	五專	總計	博士	碩士	學士	二專	五專
觀光事業學系	31	-	2	29	-	-	7	-	-	7	-	-
觀光科	7	-	-	-	-	7	1	-	-	-	-	1
觀光旅遊事業管理系	1	-	-	1	-	-	-	-	-	-	-	-
觀光旅遊事業管理科	1	-	-	-	-	1	-	-	-	-	-	-
觀光旅遊學系	1	-	-	1	-	-	-	-	-	-	-	-
觀光智慧服務與科技學系	5	-	-	5	-	-	-	-	-	-	-	-
觀光遊憩系	8	-	-	8	-	-	3	-	-	3	-	-
觀光暨休閒遊憩學系	7	-	-	7	-	-	-	-	-	-	-	-
觀光管理系	4	-	-	4	-	-	-	-	-	-	-	-
觀光管理系觀光與餐旅管理碩士在職專班	1	-	1	-	-	-	-	-	-	-	-	-
觀光管理科	1	-	-	-	-	1	-	-	-	-	-	-
觀光管理學系	5	-	-	5	-	-	5	-	-	5	-	-
觀光與休閒事業管理系	127	-	-	127	-	-	22	-	-	22	-	-
觀光與休閒事業管理科	1	-	-	-	1	-	-	-	-	-	-	-
觀光與休閒管理系	13	-	-	13	-	-	3	-	-	3	-	-
觀光與會展活動學系	4	-	-	4	-	-	-	-	-	-	-	-
觀光與餐飲管理學系	3	-	-	3	-	-	1	-	-	1	-	-
觀光學系	13	-	3	10	-	-	5	-	-	5	-	-
10152 遊憩、運動和休閒管理細學類	1,023	1	61	889	42	30	240	-	14	204	18	4
休閒事業系	56	-	-	56	-	-	8	-	-	8	-	-
休閒事業系碩士班	2	-	2	-	-	-	1	-	1	-	-	-
休閒事業科	2	-	-	-	2	-	2	-	-	-	2	-
休閒事業管理系	67	-	-	67	-	-	17	-	-	17	-	-
休閒事業管理系碩士在職專班	1	-	1	-	-	-	-	-	-	-	-	-
休閒事業管理系碩士班	2	-	2	-	-	-	-	-	-	-	-	-
休閒事業管理學系	5	-	-	5	-	-	2	-	-	2	-	-
休閒保健管理系	6	-	-	6	-	-	-	-	-	-	-	-
休閒保健管理系碩士班	1	-	1	-	-	-	-	-	-	-	-	-
休閒保健學系	3	-	-	3	-	-	-	-	-	-	-	-
休閒產業經營學系	12	-	2	10	-	-	1	-	-	1	-	-
休閒產業管理學系	11	-	-	11	-	-	1	-	-	1	-	-
休閒產業管理學系原住民專班	6	-	-	6	-	-	2	-	-	2	-	-
休閒產業與健康促進學系	6	-	2	4	-	-	1	-	-	1	-	-
休閒運動研究所	1	-	1	-	-	-	1	-	1	-	-	-
休閒運動健康系	12	-	-	12	-	-	2	-	-	2	-	-
休閒運動健康系碩士在職專班	3	-	3	-	-	-	1	-	1	-	-	-
休閒運動管理系	135	-	-	135	-	-	57	-	-	57	-	-
休閒運動管理系休閒事業管理碩士在職專班	5	-	5	-	-	-	1	-	1	-	-	-
休閒運動管理系休閒事業管理碩士班	1	-	1	-	-	-	4	-	4	-	-	-
休閒運動管理碩士在職學位學程	2	-	2	-	-	-	-	-	-	-	-	-
休閒運動管理碩士學位學程	1	-	1	-	-	-	-	-	-	-	-	-
休閒運動管理學系	16	-	2	14	-	-	1	-	-	1	-	-
休閒運動與觀光管理系	2	-	-	2	-	-	3	-	-	3	-	-
休閒運動與觀光管理系_現役軍人營區在職專班	-	-	-	-	-	-	1	-	-	1	-	-
休閒運動學系	6	-	1	5	-	-	-	-	-	-	-	-
休閒遊憩管理學系	3	-	-	3	-	-	1	-	-	1	-	-
休閒遊憩與運動管理系	103	-	-	103	-	-	18	-	-	18	-	-

表A1-4 大專校院原住民學生及畢業生人數—按等級別與科系別分

112 學年度 SY 2023 - 2024

單位：人

	在學學生人數						上學年度畢業生人數					
	總計	博士班	碩士班	學士班	二專	五專	總計	博士	碩士	學士	二專	五專
休閒遊憩與運動管理科	3	-	-	-	3	-	4	-	-	-	4	-
休閒遊憩與觀光餐旅管理系	113	-	-	113	-	-	31	-	-	31	-	-
休閒遊憩與觀光餐旅管理科	19	-	-	-	19	-	7	-	-	-	7	-
休閒暨觀光事業管理科	2	-	-	-	-	2	1	-	-	-	-	1
休閒與運動管理系	53	-	-	53	-	-	18	-	-	18	-	-
休閒與運動管理系碩士在職專班	2	-	2	-	-	-	-	-	-	-	-	-
休閒與運動管理系碩士班	2	-	2	-	-	-	1	-	1	-	-	-
休閒與運動管理科	11	-	-	-	11	-	2	-	-	-	2	-
休閒與餐旅管理系	3	-	-	3	-	-	-	-	-	-	-	-
身心整合與運動休閒產業學系	15	-	-	15	-	-	2	-	-	2	-	-
海洋運動休閒系	15	-	-	15	-	-	3	-	-	3	-	-
海洋運動休閒科	9	-	-	-	-	9	-	-	-	-	-	-
海洋遊憩系	1	-	-	1	-	-	1	-	-	1	-	-
健康休閒管理系	11	-	-	11	-	-	4	-	-	4	-	-
健康休閒管理科	19	-	-	-	-	19	3	-	-	-	-	3
健康產業科技研發與管理系	6	-	-	6	-	-	-	-	-	-	-	-
健康管理與促進學系	4	-	-	4	-	-	-	-	-	-	-	-
國際運動管理與創新博士學位學程	1	1	-	-	-	-	-	-	-	-	-	-
國際體育運動事務學士學位學程	2	-	-	2	-	-	-	-	-	-	-	-
運動休閒系	6	-	-	6	-	-	3	-	-	3	-	-
運動休閒管理學士學位學程	5	-	-	5	-	-	-	-	-	-	-	-
運動休閒與健康管理系	14	-	-	14	-	-	-	-	-	-	-	-
運動休閒與餐旅管理研究所	5	-	5	-	-	-	-	-	-	-	-	-
運動保健與防護系	4	-	-	4	-	-	-	-	-	-	-	-
運動保健學系	12	-	1	11	-	-	1	-	-	1	-	-
運動科技與休閒管理學系	7	-	-	7	-	-	-	-	-	-	-	-
運動健康研究所	2	-	2	-	-	-	-	-	-	-	-	-
運動健康與休閒系	25	-	-	25	-	-	7	-	-	7	-	-
運動健康與休閒學系	10	-	-	10	-	-	-	-	-	-	-	-
運動產業管理學士學位學程	14	-	-	14	-	-	-	-	-	-	-	-
運動設施與健康管理碩士學位學程	1	-	1	-	-	-	1	-	1	-	-	-
運動管理系	46	-	-	46	-	-	7	-	-	7	-	-
運動與休閒管理系	41	-	-	41	-	-	8	-	-	8	-	-
運動與休閒管理系碩士班	12	-	12	-	-	-	3	-	3	-	-	-
運動與休閒管理科	7	-	-	-	7	-	3	-	-	-	3	-
運動與休閒學系	11	-	2	9	-	-	-	-	-	-	-	-
養生休閒管理系	1	-	-	1	-	-	-	-	-	-	-	-
體育健康與休閒研究所	2	-	2	-	-	-	-	-	-	-	-	-
體育與健康休閒學系	34	-	6	28	-	-	3	-	1	2	-	-
觀光休閒與健康系	3	-	-	3	-	-	2	-	-	2	-	-
10199 其他餐旅及民生服務細學類	139	-	21	90	13	15	44	-	9	33	1	1
生命事業管理科	11	-	-	-	11	-	-	-	-	-	-	-
生活科學系	-	-	-	-	-	-	17	-	-	17	-	-
休閒與遊憩事業管理系	17	-	-	17	-	-	1	-	-	1	-	-
時尚展演事業系	7	-	-	7	-	-	-	-	-	-	-	-
健康美容觀光科	4	-	-	-	-	4	-	-	-	-	-	-
樂齡服務產業管理系服務產業管理碩士班	7	-	7	-	-	-	1	-	1	-	-	-

表A1-4 大專校院原住民學生及畢業生人數—按等級別與科系別分

112 學年度 SY 2023 - 2024

單位：人

	在學學生人數						上學年度畢業生人數					
	總計	博士班	碩士班	學士班	二專	五專	總計	博士	碩士	學士	二專	五專
餐旅商務行銷系	-	-	-	-	-	-	1	-	-	1	-	-
餐飲事業系	16	-	-	16	-	-	4	-	-	4	-	-
餐飲事業科	10	-	-	-	2	8	-	-	-	-	-	-
寵物照護與美容系	2	-	-	2	-	-	-	-	-	-	-	-
寵物照護與美容科	1	-	-	-	-	1	1	-	-	-	-	1
觀光運輸學院碩士在職專班	11	-	11	-	-	-	7	-	7	-	-	-
觀光餐旅系	3	-	3	-	-	-	1	-	1	-	-	-
觀光餐旅科	2	-	-	-	-	2	1	-	-	-	1	-
觀光餐旅學院原住民專班	46	-	-	46	-	-	10	-	-	10	-	-
觀光餐旅學院進修學士班	2	-	-	2	-	-	-	-	-	-	-	-
10221 職業衛生及安全細學類	39	-	3	36	-	-	9	-	-	9	-	-
安全衛生科學碩士學位學程	1	-	1	-	-	-	-	-	-	-	-	-
環境與職業安全衛生系	13	-	-	13	-	-	5	-	-	5	-	-
職業安全與衛生學系	7	-	1	6	-	-	-	-	-	-	-	-
職業安全衛生系	17	-	-	17	-	-	2	-	-	2	-	-
職業安全衛生學系	1	-	1	-	-	-	2	-	-	2	-	-
10321 警政細學類	37	-	-	37	-	-	10	-	-	10	-	-
消防安全進修學士學位學程	13	-	-	13	-	-	-	-	-	-	-	-
消防安全學士學位學程	16	-	-	16	-	-	6	-	-	6	-	-
消防安全學士學位學程_現役軍人營區在職專班	1	-	-	1	-	-	3	-	-	3	-	-
消防系	7	-	-	7	-	-	1	-	-	1	-	-
10411 運輸管理細學類	29	-	2	27	-	-	2	-	-	2	-	-
交通運輸學系	-	-	-	-	-	-	1	-	-	1	-	-
交通管理科學系	2	-	-	2	-	-	-	-	-	-	-	-
國際物流與運輸管理學系	16	-	-	16	-	-	-	-	-	-	-	-
運輸科學系	2	-	1	1	-	-	-	-	-	-	-	-
運輸管理學系	5	-	-	5	-	-	1	-	-	1	-	-
運輸與物流管理學系	1	-	1	-	-	-	-	-	-	-	-	-
運輸與物流學系	3	-	-	3	-	-	-	-	-	-	-	-
10412 航運管理細學類	51	1	1	45	-	4	12	-	-	12	-	-
海空物流與行銷管理系	4	-	-	4	-	-	2	-	-	2	-	-
海空物流與行銷管理系_現役軍人營區在職專班	1	-	-	1	-	-	-	-	-	-	-	-
海空物流與行銷管理科	4	-	-	-	-	4	-	-	-	-	-	-
航運管理系	8	-	-	8	-	-	4	-	-	4	-	-
航運管理學系	34	1	1	32	-	-	6	-	-	6	-	-
10413 空運管理細學類	32	-	-	32	-	-	6	-	-	6	-	-
空運管理學系	4	-	-	4	-	-	1	-	-	1	-	-
飛行與民航人員技術系	1	-	-	1	-	-	-	-	-	-	-	-
航空服務管理系	5	-	-	5	-	-	3	-	-	3	-	-
航空運務系	2	-	-	2	-	-	-	-	-	-	-	-
航空暨運輸服務管理系	20	-	-	20	-	-	2	-	-	2	-	-
10414 航海細學類	45	-	-	37	4	4	10	-	-	8	2	-
航海系	5	-	-	5	-	-	1	-	-	1	-	-
航海系_多元培力專班	1	-	-	1	-	-	-	-	-	-	-	-
航海系_現役軍人營區在職專班	-	-	-	-	-	-	1	-	-	1	-	-
航海科	8	-	-	-	4	4	2	-	-	-	2	-
航運技術系	3	-	-	3	-	-	1	-	-	1	-	-

表A1-4 大專校院原住民學生及畢業生人數—按等級別與科系別分

112 學年度 SY 2023 - 2024

單位：人

	在學學生人數						上學年度畢業生人數					
	總計	博士班	碩士班	學士班	二專	五專	總計	博士	碩士	學士	二專	五專
商船學系	28	-	-	28	-	-	5	-	-	5	-	-
10499 其他運輸服務細學類	7	-	-	7	-	-	1	-	-	1	-	-
航空暨運輸服務管理系	7	-	-	7	-	-	1	-	-	1	-	-
99999 其他細學類	881	1	4	864	-	12	-	-	-	-	-	-
人類性學研究所	2	-	2	-	-	-	-	-	-	-	-	-
不分系	836	-	-	836	-	-	-	-	-	-	-	-
不分系招生	14	-	-	14	-	-	-	-	-	-	-	-
未來學院_智能示範鑄造產學攜手合作專班	1	-	-	1	-	-	-	-	-	-	-	-
生命關懷事業科	12	-	-	-	-	12	-	-	-	-	-	-
全校不分系學士學位學程	6	-	-	6	-	-	-	-	-	-	-	-
百川學士學位學程	3	-	-	3	-	-	-	-	-	-	-	-
科學傳播學系	1	-	1	-	-	-	-	-	-	-	-	-
紫荊不分系學士學位學程	3	-	-	3	-	-	-	-	-	-	-	-
跨院國際博士班學位學程	1	1	-	-	-	-	-	-	-	-	-	-
管理學院國際時尚高階管理碩士在職專班	1	-	1	-	-	-	-	-	-	-	-	-
縱谷跨域書院學士學位學程	1	-	-	1	-	-	-	-	-	-	-	-

說明：1. 本表資料含宗教研修學院、空大及大專進修學校。
2. 本表係依106.9.4 分行實施之「中華民國學科標準分類(第5次修正)」歸類。

表A1-5 大專校院原住民學生及畢業生人數－按等級別與出生戶籍地分
112 學年度 SY 2023-2024

單位：人

	在學學生人數						上學年度畢業生人數					
	總計	博士班	碩士班	學士班	二專	五專	總計	博士	碩士	學士	二專	五專
總 計 Grand Total	26,830	230	2,473	19,791	680	3,656	5,136	19	439	3,926	259	493
臺灣地區 Taiwan Area	26,818	230	2,472	19,781	680	3,655	5,134	19	439	3,924	259	493
新北市 New Taipei City	2,268	9	146	1,828	27	258	401	1	33	323	13	31
臺北市 Taipei City	994	14	92	790	11	87	194	1	13	169	2	9
桃園市 Taoyuan City	2,678	7	158	2,127	35	351	469	2	30	376	13	48
臺中市 Taichung City	1,457	10	121	1,126	21	179	240	1	26	196	4	13
臺南市 Tainan City	421	6	42	310	4	59	86	-	5	70	3	8
高雄市 Kaohsiung City	1,867	10	162	1,415	25	255	321	4	24	256	7	30
宜蘭縣 Yilan County	882	8	94	595	13	172	147	-	16	91	11	29
新竹縣 Hsinchu County	1,088	7	98	780	21	182	185	-	20	142	5	18
苗栗縣 Miaoli County	561	5	48	425	10	73	82	-	6	68	4	4
彰化縣 Changhua County	272	1	18	224	3	26	49	-	4	37	1	7
南投縣 Nantou County	1,620	21	201	1,081	26	291	286	2	46	192	7	39
雲林縣 Yunlin County	144	-	8	111	5	20	32	-	-	25	2	5
嘉義縣 Chiayi County	285	4	38	209	7	27	41	-	4	32	1	4
屏東縣 Pingtung County	3,006	39	335	2,110	67	455	627	3	56	485	26	57
臺東縣 Taitung County	4,085	47	415	2,863	183	577	856	2	71	623	76	84
花蓮縣 Hualien County	4,632	40	450	3,355	210	577	1,016	3	74	754	84	101
澎湖縣 Penghu County	17	1	2	13	-	1	7	-	1	5	-	1
基隆市 Keelung City	338	-	32	260	7	39	66	-	10	52	-	4
新竹市 Hsinchu City	160	1	8	128	4	19	22	-	-	21	-	1
嘉義市 Chiayi City	43	-	4	31	1	7	7	-	-	7	-	-
金馬地區 Kinmen & Matsu	12	-	1	10	-	1	2	-	-	2	-	-
金門縣 Kinmen County	8	-	1	6	-	1	2	-	-	2	-	-
連江縣 Lienchiang County	4	-	-	4	-	-	-	-	-	-	-	-

說明：本表資料含宗教研修學院、空大及大專進修學校。

表A1-6a 大專校院原住民學生及畢業生人數－按等級別與學校所在地分
(不含宗教研修及空大進修學校)

112 學年度 SY 2023-2024

單位：人

	在學學生人數						上學年度畢業生人數					
	總計	博士班	碩士班	學士班	二專	五專	總計	博士	碩士	學士	二專	五專
總計 Grand Total	25,422	230	2,443	18,798	295	3,656	4,794	19	431	3,718	133	493
臺灣地區 Taiwan Area	25,355	230	2,441	18,733	295	3,656	4,782	19	431	3,706	133	493
新北市 New Taipei City	2,381	5	190	1,963	16	207	453	-	23	385	11	34
臺北市 Taipei City	3,988	55	388	3,142	39	364	757	6	82	608	10	51
桃園市 Taoyuan City	2,812	14	142	1,975	15	666	465	-	40	330	8	87
臺中市 Taichung City	3,050	27	342	2,577	21	83	503	4	63	417	8	11
臺南市 Tainan City	1,591	13	87	1,191	11	289	263	2	21	219	-	21
高雄市 Kaohsiung City	2,978	12	189	2,194	44	539	549	2	27	442	15	63
宜蘭縣 Yilan County	441	4	32	211	2	192	82	-	7	34	-	41
新竹縣 Hsinchu County	324	-	31	286	5	2	46	-	4	40	2	-
苗栗縣 Miaoli County	423	-	13	205	11	194	73	-	1	33	8	31
彰化縣 Changhua County	300	4	59	234	3	-	40	-	6	34	-	-
南投縣 Nantou County	382	9	56	313	2	2	79	1	7	71	-	-
雲林縣 Yunlin County	299	2	40	252	3	2	89	-	18	67	4	-
嘉義縣 Chiayi County	334	4	46	233	5	46	60	-	14	41	5	-
屏東縣 Pingtung County	2,137	10	202	1,409	44	472	507	-	25	378	30	74
臺東縣 Taitung County	810	6	159	554	48	43	133	-	27	89	10	7
花蓮縣 Hualien County	2,000	36	312	1,112	22	518	419	2	33	298	18	68
澎湖縣 Penghu County	17	-	1	16	-	-	5	-	-	4	-	1
基隆市 Keelung City	471	4	15	411	4	37	113	-	-	106	3	4
新竹市 Hsinchu City	425	24	105	296	-	-	97	2	24	71	-	-
嘉義市 Chiayi City	192	1	32	159	-	-	49	-	9	39	1	-
金馬地區 Kinmen & Matsu	67	-	2	65	-	-	12	-	-	12	-	-
金門縣 Kinmen County	67	-	2	65	-	-	12	-	-	12	-	-
連江縣 Lienchiang County	-	-	-	-	-	-	-	-	-	-	-	-

說明：本表資料不含宗教研修學院、空大及大專進修學校。

表A1-6b 大專校院原住民學生及畢業生人數－按等級別與學校所在地分
(含宗教研修及空大進修學校)

112 學年度 SY 2023-2024

單位：人

	在學學生人數						上學年度畢業生人數					
	總計	博士班	碩士班	學士班	二專	五專	總計	博士	碩士	學士	二專	五專
總計 Grand Total	26,830	230	2,473	19,791	680	3,656	5,136	19	439	3,926	259	493
臺灣地區 Taiwan Area	26,763	230	2,471	19,726	680	3,656	5,124	19	439	3,914	259	493
新北市 New Taipei City	3,496	5	190	2,761	333	207	649	-	23	498	94	34
臺北市 Taipei City	4,106	55	413	3,184	90	364	851	6	88	657	49	51
桃園市 Taoyuan City	2,814	14	144	1,975	15	666	465	-	40	330	8	87
臺中市 Taichung City	3,102	27	342	2,612	38	83	518	4	63	428	12	11
臺南市 Tainan City	1,594	13	90	1,191	11	289	265	2	23	219	-	21
高雄市 Kaohsiung City	3,096	12	189	2,312	44	539	584	2	27	477	15	63
宜蘭縣 Yilan County	441	4	32	211	2	192	82	-	7	34	-	41
新竹縣 Hsinchu County	324	-	31	286	5	2	46	-	4	40	2	-
苗栗縣 Miaoli County	423	-	13	205	11	194	73	-	1	33	8	31
彰化縣 Changhua County	300	4	59	234	3	-	40	-	6	34	-	-
南投縣 Nantou County	382	9	56	313	2	2	79	1	7	71	-	-
雲林縣 Yunlin County	299	2	40	252	3	2	89	-	18	67	4	-
嘉義縣 Chiayi County	334	4	46	233	5	46	60	-	14	41	5	-
屏東縣 Pingtung County	2,137	10	202	1,409	44	472	507	-	25	378	30	74
臺東縣 Taitung County	810	6	159	554	48	43	133	-	27	89	10	7
花蓮縣 Hualien County	2,000	36	312	1,112	22	518	419	2	33	298	18	68
澎湖縣 Penghu County	17	-	1	16	-	-	5	-	-	4	-	1
基隆市 Keelung City	471	4	15	411	4	37	113	-	-	106	3	4
新竹市 Hsinchu City	425	24	105	296	-	-	97	2	24	71	-	-
嘉義市 Chiayi City	192	1	32	159	-	-	49	-	9	39	1	-
金馬地區 Kinmen & Matsu	67	-	2	65	-	-	12	-	-	12	-	-
金門縣 Kinmen County	67	-	2	65	-	-	12	-	-	12	-	-
連江縣 Lienchiang County	-	-	-	-	-	-	-	-	-	-	-	-

說明：本表資料含宗教研修學院、空大及大專進修學校。

表A2-1 大專校院原住民學生及畢業生人數－按年級別、等級別與日夜別分
112 學年度 SY 2023-2024

單位：人

		在學學生人數									上學年度
		總計	一年級	二年級	三年級	四年級	五年級	六年級	七年級	延修生	畢業生人數
總計	計	26,830	6,360	5,651	6,199	5,662	959	126	29	1,844	5,136
	日間	20,533	4,991	4,402	4,548	4,211	717	74	27	1,563	3,494
	進修	5,189	1,070	917	1,458	1,295	168	-	-	281	1,474
	在職	1,108	299	332	193	156	74	52	2	-	168
	暑期	-	-	-	-	-	-	-	-	-	-
大專校院	計	25,422	5,975	5,300	5,932	5,429	820	126	29	1,811	4,794
	日間	20,496	4,985	4,392	4,541	4,201	716	74	27	1,560	3,483
	進修	3,819	691	577	1,198	1,072	30	-	-	251	1,143
	在職	1,107	299	331	193	156	74	52	2	-	168
	暑期	-	-	-	-	-	-	-	-	-	-
博士班	計	230	47	35	42	31	23	26	26	-	19
	日間	230	47	35	42	31	23	26	26	-	19
	在職	-	-	-	-	-	-	-	-	-	-
	暑期	-	-	-	-	-	-	-	-	-	-
碩士班	計	2,443	759	693	465	340	109	74	3	-	431
	日間	1,336	460	362	272	184	35	22	1	-	263
	在職	1,107	299	331	193	156	74	52	2	-	168
	暑期	-	-	-	-	-	-	-	-	-	-
大學四年制(或四技)	計	17,091	4,245	3,774	3,826	3,650	74	26	-	1,496	2,923
	日間	14,910	3,676	3,301	3,329	3,183	72	26	-	1,323	2,560
	進修	2,181	569	473	497	467	2	-	-	173	363
	在職	-	-	-	-	-	-	-	-	-	-
大學二年制(或二技)	計	1,707	-	-	850	754	28	-	-	75	795
	日間	318	-	-	152	150	-	-	-	16	136
	進修	1,389	-	-	698	604	28	-	-	59	659
	在職	-	-	-	-	-	-	-	-	-	-
4+X	計	-	-	-	-	-	-	-	-	-	-
	日間	-	-	-	-	-	-	-	-	-	-
	進修	-	-	-	-	-	-	-	-	-	-
二專	計	295	144	123	3	1	-	-	-	24	133
	日間	46	22	19	-	-	-	-	-	5	12
	進修	249	122	104	3	1	-	-	-	19	121
五專	計	3,656	780	675	746	653	586	-	-	216	493
	日間	3,656	780	675	746	653	586	-	-	216	493
	進修	-	-	-	-	-	-	-	-	-	-
空大及進修學校	計	1,370	379	340	260	223	138	-	-	30	331
	日間	-	-	-	-	-	-	-	-	-	-
	進修	1,370	379	340	260	223	138	-	-	30	331
學士班	計	902	201	217	188	158	138	-	-	-	143
	日間	-	-	-	-	-	-	-	-	-	-
	進修	902	201	217	188	158	138	-	-	-	143
二技	計	83	-	-	16	65	-	-	-	2	62
	日間	-	-	-	-	-	-	-	-	-	-
	進修	83	-	-	16	65	-	-	-	2	62
二專	計	385	178	123	56	-	-	-	-	28	126
	日間	-	-	-	-	-	-	-	-	-	-
	進修	385	178	123	56	-	-	-	-	28	126
宗教研修學院	計	38	6	11	7	10	1	-	-	3	11
	日間	37	6	10	7	10	1	-	-	3	11
	進修	1	-	1	-	-	-	-	-	-	-
碩士班	計	30	6	10	7	6	1	-	-	-	8
	日間	29	6	9	7	6	1	-	-	-	8
	進修	1	-	1	-	-	-	-	-	-	-
大學四年制	計	8	-	1	-	4	-	-	-	3	3
	日間	8	-	1	-	4	-	-	-	3	3
	進修	-	-	-	-	-	-	-	-	-	-

說明：本表資料含宗教研修學院、空大及大專進修學校。

表A2-2 大專校院原住民學生及畢業生人數－按年級別、等級別與設立別分
112 學年度 SY 2023-2024

單位：人

		在學學生人數									上學年度
		總計	一年級	二年級	三年級	四年級	五年級	六年級	七年級	延修生	畢業生人數
總計	計	26,830	6,360	5,651	6,199	5,662	959	126	29	1,844	5,136
	國立	10,371	2,664	2,430	2,197	1,997	288	93	26	676	1,777
	市立	483	138	103	95	90	21	1	-	35	95
	私立	15,976	3,558	3,118	3,907	3,575	650	32	3	1,133	3,264
大專校院	計	25,422	5,975	5,300	5,932	5,429	820	126	29	1,811	4,794
	國立	9,113	2,318	2,118	1,958	1,786	168	93	26	646	1,479
	市立	371	105	75	74	78	3	1	-	35	62
	私立	15,938	3,552	3,107	3,900	3,565	649	32	3	1,130	3,253
博士班	計	230	47	35	42	31	23	26	26	-	19
	國立	181	36	29	25	26	20	22	23	-	13
	市立	1	-	-	1	-	-	-	-	-	-
	私立	48	11	6	16	5	3	4	3	-	6
碩士班	計	2,443	759	693	465	340	109	74	3	-	431
	國立	1,496	396	422	309	227	78	61	3	-	260
	市立	50	21	9	8	8	3	1	-	-	11
	私立	897	342	262	148	105	28	12	-	-	160
大學四年制(或四技)	計	17,091	4,245	3,774	3,826	3,650	74	26	-	1,496	2,923
	國立	6,880	1,762	1,566	1,482	1,425	22	10	-	613	1,082
	市立	320	84	66	65	70	-	-	-	35	51
	私立	9,891	2,399	2,142	2,279	2,155	52	16	-	848	1,790
大學二年制(或二技)	計	1,707	-	-	850	754	28	-	-	75	795
	國立	170	-	-	73	71	12	-	-	14	77
	市立	-	-	-	-	-	-	-	-	-	-
	私立	1,537	-	-	777	683	16	-	-	61	718
4+X	計	-	-	-	-	-	-	-	-	-	-
	國立	-	-	-	-	-	-	-	-	-	-
	市立	-	-	-	-	-	-	-	-	-	-
	私立	-	-	-	-	-	-	-	-	-	-
二專	計	295	144	123	3	1	-	-	-	24	133
	國立	73	38	30	-	-	-	-	-	5	20
	市立	-	-	-	-	-	-	-	-	-	-
	私立	222	106	93	3	1	-	-	-	19	113
五專	計	3,656	780	675	746	653	586	-	-	216	493
	國立	313	86	71	69	37	36	-	-	14	27
	市立	-	-	-	-	-	-	-	-	-	-
	私立	3,343	694	604	677	616	550	-	-	202	466
空大及進修學校	計	1,370	379	340	260	223	138	-	-	30	331
	國立	1,258	346	312	239	211	120	-	-	30	298
	市立	112	33	28	21	12	18	-	-	-	33
	私立	-	-	-	-	-	-	-	-	-	-
學士班	計	902	201	217	188	158	138	-	-	-	143
	國立	790	168	189	167	146	120	-	-	-	110
	市立	112	33	28	21	12	18	-	-	-	33
	私立	-	-	-	-	-	-	-	-	-	-
二技	計	83	-	-	16	65	-	-	-	2	62
	國立	83	-	-	16	65	-	-	-	2	62
	市立	-	-	-	-	-	-	-	-	-	-
	私立	-	-	-	-	-	-	-	-	-	-
二專	計	385	178	123	56	-	-	-	-	28	126
	國立	385	178	123	56	-	-	-	-	28	126
	市立	-	-	-	-	-	-	-	-	-	-
	私立	-	-	-	-	-	-	-	-	-	-
宗教研修學院	計	38	6	11	7	10	1	-	-	3	11
	國立	-	-	-	-	-	-	-	-	-	-
	市立	-	-	-	-	-	-	-	-	-	-
	私立	38	6	11	7	10	1	-	-	3	11
碩士班	計	30	6	10	7	6	1	-	-	-	8
	國立	-	-	-	-	-	-	-	-	-	-
	市立	-	-	-	-	-	-	-	-	-	-
	私立	30	6	10	7	6	1	-	-	-	8
大學四年制	計	8	-	1	-	4	-	-	-	3	3
	國立	-	-	-	-	-	-	-	-	-	-
	市立	-	-	-	-	-	-	-	-	-	-
	私立	8	-	1	-	4	-	-	-	3	3

說明：本表資料不含宗教研修學院、空大及大專進修學校。

表A2-3 大專校院原住民學生及畢業生人數－按年級別、等級別與性別分
112 學年度 SY 2023-2024

單位：人

		在學學生人數									上學年度
		總計	一年級	二年級	三年級	四年級	五年級	六年級	七年級	延修生	畢業生人數
總計	計	26,830	6,360	5,651	6,199	5,662	959	126	29	1,844	5,136
	男	10,705	2,598	2,337	2,406	2,192	211	51	19	891	1,774
	女	16,125	3,762	3,314	3,793	3,470	748	75	10	953	3,362
大專校院	計	25,422	5,975	5,300	5,932	5,429	820	126	29	1,811	4,794
	男	10,311	2,490	2,234	2,339	2,125	169	51	19	884	1,663
	女	15,111	3,485	3,066	3,593	3,304	651	75	10	927	3,131
博士班	計	230	47	35	42	31	23	26	26	-	19
	男	123	25	17	21	16	13	14	17	-	13
	女	107	22	18	21	15	10	12	9	-	6
碩士班	計	2,443	759	693	465	340	109	74	3	-	431
	男	909	290	269	174	113	37	24	2	-	197
	女	1,534	469	424	291	227	72	50	1	-	234
大學四年制(或四技)	計	17,091	4,245	3,774	3,826	3,650	74	26	-	1,496	2,923
	男	8,169	2,009	1,785	1,795	1,718	37	13	-	812	1,180
	女	8,922	2,236	1,989	2,031	1,932	37	13	-	684	1,743
大學二年制(或二技)	計	1,707	-	-	850	754	28	-	-	75	795
	男	468	-	-	246	196	-	-	-	26	176
	女	1,239	-	-	604	558	28	-	-	49	619
4+X	計	-	-	-	-	-	-	-	-	-	-
	男	-	-	-	-	-	-	-	-	-	-
	女	-	-	-	-	-	-	-	-	-	-
二專	計	295	144	123	3	1	-	-	-	24	133
	男	123	63	48	2	-	-	-	-	10	49
	女	172	81	75	1	1	-	-	-	14	84
五專	計	3,656	780	675	746	653	586	-	-	216	493
	男	519	103	115	101	82	82	-	-	36	48
	女	3,137	677	560	645	571	504	-	-	180	445
空大及進修學校	計	1,370	379	340	260	223	138	-	-	30	331
	男	383	106	99	66	63	42	-	-	7	106
	女	987	273	241	194	160	96	-	-	23	225
學士班	計	902	201	217	188	158	138	-	-	-	143
	男	257	58	70	46	41	42	-	-	-	56
	女	645	143	147	142	117	96	-	-	-	87
二技	計	83	-	-	16	65	-	-	-	2	62
	男	33	-	-	9	22	-	-	-	2	16
	女	50	-	-	7	43	-	-	-	-	46
二專	計	385	178	123	56	-	-	-	-	28	126
	男	93	48	29	11	-	-	-	-	5	34
	女	292	130	94	45	-	-	-	-	23	92
宗教研修學院	計	38	6	11	7	10	1	-	-	3	11
	男	11	2	4	1	4	-	-	-	-	5
	女	27	4	7	6	6	1	-	-	3	6
碩士班	計	30	6	10	7	6	1	-	-	-	8
	男	9	2	3	1	3	-	-	-	-	2
	女	21	4	7	6	3	1	-	-	-	6
大學四年制	計	8	-	1	-	4	-	-	-	3	3
	男	2	-	1	-	1	-	-	-	-	3
	女	6	-	-	-	3	-	-	-	3	-

說明：本表資料含宗教研修學院、空大及大專進修學校。

表B1-1 高級中等學校普通科原住民學生人數－按設立別、性別與學校所在地分

112 學年度 SY 2023-2024

單位：人

	總計			國立			直轄市立			縣市立			私立		
	計	男	女	計	男	女	計	男	女	計	男	女	計	男	女
總計 Grand Total	7,188	3,894	3,294	2,513	1,362	1,151	2,975	1,547	1,428	751	427	324	949	558	391
臺灣地區 Taiwan Area	7,182	3,892	3,290	2,507	1,360	1,147	2,975	1,547	1,428	751	427	324	949	558	391
新北市 New Taipei City	738	409	329	9	4	5	644	351	293	-	-	-	85	54	31
臺北市 Taipei City	695	352	343	60	33	27	581	279	302	-	-	-	54	40	14
桃園市 Taoyuan City	1,009	533	476	95	56	39	788	409	379	-	-	-	126	68	58
臺中市 Taichung City	661	347	314	56	26	30	541	293	248	-	-	-	64	28	36
臺南市 Tainan City	162	100	62	119	76	43	17	8	9	-	-	-	26	16	10
高雄市 Kaohsiung City	618	316	302	159	75	84	404	207	197	-	-	-	55	34	21
宜蘭縣 Yilan County	239	133	106	178	92	86	-	-	-	41	29	12	20	12	8
新竹縣 Hsinchu County	138	66	72	82	39	43	-	-	-	32	13	19	24	14	10
苗栗縣 Miaoli County	65	22	43	45	16	29	-	-	-	16	5	11	4	1	3
彰化縣 Changhua County	88	49	39	61	32	29	-	-	-	25	17	8	2	-	2
南投縣 Nantou County	160	76	84	108	52	56	-	-	-	30	15	15	22	9	13
雲林縣 Yunlin County	86	59	27	31	14	17	-	-	-	44	37	7	11	8	3
嘉義縣 Chiayi County	31	20	11	13	10	3	-	-	-	14	9	5	4	1	3
屏東縣 Pingtung County	905	487	418	507	247	260	-	-	-	281	154	127	117	86	31
臺東縣 Taitung County	283	195	88	246	175	71	-	-	-	-	-	-	37	20	17
花蓮縣 Hualien County	914	532	382	578	332	246	-	-	-	99	65	34	237	135	102
澎湖縣 Penghu County	-	-	-	-	-	-	-	-	-	-	-	-	-	-	-
基隆市 Keelung City	123	58	65	29	16	13	-	-	-	90	40	50	4	2	2
新竹市 Hsinchu City	184	96	88	91	46	45	-	-	-	79	43	36	14	7	7
嘉義市 Chiayi City	83	42	41	40	19	21	-	-	-	-	-	-	43	23	20
金馬地區 Kinmen & Matsu	6	2	4	6	2	4	-	-	-	-	-	-	-	-	-
金門縣 Kinmen County	6	2	4	6	2	4	-	-	-	-	-	-	-	-	-
連江縣 Lienchiang County	-	-	-	-	-	-	-	-	-	-	-	-	-	-	-

表B1-2 高級中等學校專業群科原住民學生人數－按設立別、性別與學校所在地分
112 學年度 SY 2023-2024

單位：人

	總計			國立			直轄市立			縣市立			私立		
	計	男	女	計	男	女	計	男	女	計	男	女	計	男	女
總計 Grand Total	8,637	4,845	3,792	3,511	2,128	1,383	1,171	718	453	25	10	15	3,930	1,989	1,941
臺灣地區 Taiwan Area	8,625	4,839	3,786	3,499	2,122	1,377	1,171	718	453	25	10	15	3,930	1,989	1,941
新北市 New Taipei City	908	450	458	-	-	-	220	150	70	-	-	-	688	300	388
臺北市 Taipei City	462	260	202	19	8	11	190	133	57	-	-	-	253	119	134
桃園市 Taoyuan City	1,453	799	654	89	81	8	279	139	140	-	-	-	1,085	579	506
臺中市 Taichung City	749	383	366	43	20	23	292	183	109	-	-	-	414	180	234
臺南市 Tainan City	129	72	57	75	42	33	-	-	-	-	-	-	54	30	24
高雄市 Kaohsiung City	795	421	374	114	60	54	190	113	77	-	-	-	491	248	243
宜蘭縣 Yilan County	154	87	67	154	87	67	-	-	-	-	-	-	-	-	-
新竹縣 Hsinchu County	209	149	60	56	47	9	-	-	-	3	1	2	150	101	49
苗栗縣 Miaoli County	145	77	68	93	53	40	-	-	-	12	4	8	40	20	20
彰化縣 Changhua County	106	57	49	101	54	47	-	-	-	-	-	-	5	3	2
南投縣 Nantou County	436	257	179	332	195	137	-	-	-	-	-	-	104	62	42
雲林縣 Yunlin County	54	34	20	37	22	15	-	-	-	-	-	-	17	12	5
嘉義縣 Chiayi County	14	11	3	14	11	3	-	-	-	-	-	-	-	-	-
屏東縣 Pingtung County	524	348	176	374	276	98	-	-	-	-	-	-	150	72	78
臺東縣 Taitung County	911	524	387	731	411	320	-	-	-	-	-	-	180	113	67
花蓮縣 Hualien County	1,178	690	488	1,083	644	439	-	-	-	1	-	1	94	46	48
澎湖縣 Penghu County	9	6	3	9	6	3	-	-	-	-	-	-	-	-	-
基隆市 Keelung City	127	72	55	92	56	36	-	-	-	-	-	-	35	16	19
新竹市 Hsinchu City	210	114	96	41	27	14	-	-	-	9	5	4	160	82	78
嘉義市 Chiayi City	52	28	24	42	22	20	-	-	-	-	-	-	10	6	4
金馬地區 Kinmen & Matsu	12	6	6	12	6	6	-	-	-	-	-	-	-	-	-
金門縣 Kinmen County	12	6	6	12	6	6	-	-	-	-	-	-	-	-	-
連江縣 Lienchiang County	-	-	-	-	-	-	-	-	-	-	-	-	-	-	-

表B1-3 高級中等學校綜合高中學程原住民學生人數—按設立別、性別與學校所在地分
112 學年度 SY 2023-2024

單位：人

	總計			國立			直轄市立			縣市立			私立		
	計	男	女	計	男	女	計	男	女	計	男	女	計	男	女
總計 Grand Total	1,596	842	754	743	372	371	59	35	24	101	55	46	693	380	313
臺灣地區 Taiwan Area	1,592	840	752	739	370	369	59	35	24	101	55	46	693	380	313
新北市 New Taipei City	63	32	31	23	11	12	21	10	11	-	-	-	19	11	8
臺北市 Taipei City	22	16	6	-	-	-	18	13	5	-	-	-	4	3	1
桃園市 Taoyuan City	62	48	14	-	-	-	8	5	3	-	-	-	54	43	11
臺中市 Taichung City	31	24	7	-	-	-	10	5	5	-	-	-	21	19	2
臺南市 Tainan City	13	5	8	13	5	8	-	-	-	-	-	-	-	-	-
高雄市 Kaohsiung City	50	43	7	-	-	-	2	2	-	-	-	-	48	41	7
宜蘭縣 Yilan County	112	65	47	50	27	23	-	-	-	62	38	24	-	-	-
新竹縣 Hsinchu County	18	16	2	14	12	2	-	-	-	-	-	-	4	4	-
苗栗縣 Miaoli County	4	-	4	-	-	-	-	-	-	4	-	4	-	-	-
彰化縣 Changhua County	12	2	10	12	2	10	-	-	-	-	-	-	-	-	-
南投縣 Nantou County	60	30	30	60	30	30	-	-	-	-	-	-	-	-	-
雲林縣 Yunlin County	6	3	3	4	3	1	-	-	-	-	-	-	2	-	2
嘉義縣 Chiayi County	-	-	-	-	-	-	-	-	-	-	-	-	-	-	-
屏東縣 Pingtung County	109	42	67	109	42	67	-	-	-	-	-	-	-	-	-
臺東縣 Taitung County	471	249	222	436	232	204	-	-	-	35	17	18	-	-	-
花蓮縣 Hualien County	532	255	277	-	-	-	-	-	-	-	-	-	532	255	277
澎湖縣 Penghu County	-	-	-	-	-	-	-	-	-	-	-	-	-	-	-
基隆市 Keelung City	3	2	1	3	2	1	-	-	-	-	-	-	-	-	-
新竹市 Hsinchu City	7	1	6	7	1	6	-	-	-	-	-	-	-	-	-
嘉義市 Chiayi City	17	7	10	8	3	5	-	-	-	-	-	-	9	4	5
金馬地區 Kinmen & Matsu	4	2	2	4	2	2	-	-	-	-	-	-	-	-	-
金門縣 Kinmen County	-	-	-	-	-	-	-	-	-	-	-	-	-	-	-
連江縣 Lienchiang County	4	2	2	4	2	2	-	-	-	-	-	-	-	-	-

表B1-4 高級中等學校實用技能學程原住民學生人數—按設立別、性別與學校所在地分
112 學年度 SY 2023-2024

單位：人

	總計			國立			直轄市立			縣市立			私立		
	計	男	女	計	男	女	計	男	女	計	男	女	計	男	女
總計 Grand Total	948	549	399	164	94	70	35	26	9	-	-	-	749	429	320
臺灣地區 Taiwan Area	948	549	399	164	94	70	35	26	9	-	-	-	749	429	320
新北市 New Taipei City	39	22	17	-	-	-	4	3	1	-	-	-	35	19	16
臺北市 Taipei City	14	11	3	-	-	-	3	3	-	-	-	-	11	8	3
桃園市 Taoyuan City	265	155	110	8	6	2	-	-	-	-	-	-	257	149	108
臺中市 Taichung City	140	70	70	12	2	10	27	19	8	-	-	-	101	49	52
臺南市 Tainan City	35	28	7	13	10	3	-	-	-	-	-	-	22	18	4
高雄市 Kaohsiung City	94	43	51	3	2	1	1	1	-	-	-	-	90	40	50
宜蘭縣 Yilan County	45	22	23	45	22	23	-	-	-	-	-	-	-	-	-
新竹縣 Hsinchu County	87	62	25	-	-	-	-	-	-	-	-	-	87	62	25
苗栗縣 Miaoli County	33	28	5	3	1	2	-	-	-	-	-	-	30	27	3
彰化縣 Changhua County	14	8	6	9	3	6	-	-	-	-	-	-	5	5	-
南投縣 Nantou County	37	24	13	17	12	5	-	-	-	-	-	-	20	12	8
雲林縣 Yunlin County	13	11	2	5	5	-	-	-	-	-	-	-	8	6	2
嘉義縣 Chiayi County	9	7	2	1	1	-	-	-	-	-	-	-	8	6	2
屏東縣 Pingtung County	17	10	7	11	7	4	-	-	-	-	-	-	6	3	3
臺東縣 Taitung County	64	22	42	-	-	-	-	-	-	-	-	-	64	22	42
花蓮縣 Hualien County	1	-	1	1	-	1	-	-	-	-	-	-	-	-	-
澎湖縣 Penghu County	-	-	-	-	-	-	-	-	-	-	-	-	-	-	-
基隆市 Keelung City	2	2	-	2	2	-	-	-	-	-	-	-	-	-	-
新竹市 Hsinchu City	21	10	11	20	9	11	-	-	-	-	-	-	1	1	-
嘉義市 Chiayi City	18	14	4	14	12	2	-	-	-	-	-	-	4	2	2
金馬地區 Kinmen & Matsu	-	-	-	-	-	-	-	-	-	-	-	-	-	-	-
金門縣 Kinmen County	-	-	-	-	-	-	-	-	-	-	-	-	-	-	-
連江縣 Lienchiang County	-	-	-	-	-	-	-	-	-	-	-	-	-	-	-

表B1-5 高級中等學校進修部原住民學生人數－按設立別、性別與學校所在地分
112 學年度 SY 2023-2024

單位：人

	總計			國立			直轄市立			縣市立			私立		
	計	男	女	計	男	女	計	男	女	計	男	女	計	男	女
總計 Grand Total	1,309	608	701	364	204	160	97	53	44	11	2	9	837	349	488
臺灣地區 Taiwan Area	1,307	608	699	362	204	158	97	53	44	11	2	9	837	349	488
新北市 New Taipei City	125	54	71	-	-	-	37	23	14	-	-	-	88	31	57
臺北市 Taipei City	116	46	70	-	-	-	7	6	1	-	-	-	109	40	69
桃園市 Taoyuan City	171	79	92	12	10	2	17	7	10	-	-	-	142	62	80
臺中市 Taichung City	189	79	110	5	1	4	26	13	13	-	-	-	158	65	93
臺南市 Tainan City	37	29	8	23	21	2	-	-	-	-	-	-	14	8	6
高雄市 Kaohsiung City	61	28	33	15	5	10	10	4	6	-	-	-	36	19	17
宜蘭縣 Yilan County	64	40	24	55	38	17	-	-	-	9	2	7	-	-	-
新竹縣 Hsinchu County	107	51	56	8	3	5	-	-	-	-	-	-	99	48	51
苗栗縣 Miaoli County	29	9	20	9	2	7	-	-	-	-	-	-	20	7	13
彰化縣 Changhua County	18	13	5	18	13	5	-	-	-	-	-	-	-	-	-
南投縣 Nantou County	51	33	18	51	33	18	-	-	-	-	-	-	-	-	-
雲林縣 Yunlin County	9	2	7	1	-	1	-	-	-	-	-	-	8	2	6
嘉義縣 Chiayi County	1	1	-	1	1	-	-	-	-	-	-	-	-	-	-
屏東縣 Pingtung County	67	34	33	22	11	11	-	-	-	-	-	-	45	23	22
臺東縣 Taitung County	49	24	25	49	24	25	-	-	-	-	-	-	-	-	-
花蓮縣 Hualien County	154	57	97	71	28	43	-	-	-	-	-	-	83	29	54
澎湖縣 Penghu County	-	-	-	-	-	-	-	-	-	-	-	-	-	-	-
基隆市 Keelung City	14	7	7	12	6	6	-	-	-	-	-	-	2	1	1
新竹市 Hsinchu City	34	15	19	2	1	1	-	-	-	2	-	2	30	14	16
嘉義市 Chiayi City	11	7	4	8	7	1	-	-	-	-	-	-	3	-	3
金馬地區 Kinmen & Matsu	2	-	2	2	-	2	-	-	-	-	-	-	-	-	-
金門縣 Kinmen County	2	-	2	2	-	2	-	-	-	-	-	-	-	-	-
連江縣 Lienchiang County	-	-	-	-	-	-	-	-	-	-	-	-	-	-	-

表B1-6 高級中等學校原住民學生及畢業生人數－按年級別、等級別與性別分
112 學年度 SY 2023-2024

單位：人

		在學學生人數						上學年度
		總計	一年級	二年級	三年級	四年級	延修生	畢業生人數
總計	計	19,678	6,939	6,489	6,122	-	128	5,232
	男	10,738	3,834	3,484	3,339	-	81	2,657
	女	8,940	3,105	3,005	2,783	-	47	2,575
普通科	計	7,188	2,455	2,411	2,310	-	12	1,972
	男	3,894	1,361	1,278	1,245	-	10	993
	女	3,294	1,094	1,133	1,065	-	2	979
專業群科	計	8,637	2,979	2,854	2,703	-	101	2,131
	男	4,845	1,686	1,581	1,520	-	58	1,106
	女	3,792	1,293	1,273	1,183	-	43	1,025
綜合高中	計	1,596	609	519	464	-	4	442
	男	842	311	278	249	-	4	217
	女	754	298	241	215	-	-	225
實用技能學程	計	948	353	301	283	-	11	277
	男	549	215	162	163	-	9	146
	女	399	138	139	120	-	2	131
進修部	計	1,309	543	404	362	-	-	410
	男	608	261	185	162	-	-	195
	女	701	282	219	200	-	-	215

表B1-7 高級中等學校原住民學生及畢業生人數－按年級別與校別分
112 學年度 SY 2023-2024

單位：人

	在學學生人數						上學年度
	總計	一年級	二年級	三年級	四年級	延修生	畢業生人數
總計	19,678	6,939	6,489	6,122	-	128	5,232
400144 國立臺灣戲曲學院	19	3	10	6	-	-	7
140222 國立臺東專科學校	365	139	106	106	-	14	63
010301 國立華僑高級中等學校	32	10	11	11	-	-	11
011301 私立淡江高中	24	6	11	7	-	-	7
011306 私立金陵女中	3	2	1	-	-	-	-
011309 財團法人南山高中	8	3	1	4	-	-	4
011310 財團法人恆毅高中	3	3	-	-	-	-	-
011311 私立聖心女中	1	-	1	-	-	-	-
011312 私立崇義高中	42	14	12	16	-	-	17
011315 私立東海高中	14	7	3	4	-	-	2
011316 私立格致高中	1	1	-	-	-	-	3
011317 私立醒吾高中	53	18	20	15	-	-	14
011322 財團法人崇光女中	4	-	2	2	-	-	1
011323 私立光仁高中	2	-	2	-	-	-	3
011324 私立竹林高中	7	3	3	1	-	-	2
011325 私立及人高中	1	-	-	1	-	-	-
011329 財團法人辭修高中	1	1	-	-	-	-	-
011330 私立林口康橋高中	1	-	-	1	-	-	-
011399 私立時雨高中	6	2	1	3	-	-	-
013303 市立泰山高中	48	19	20	9	-	-	10
013304 市立板橋高中	36	15	11	10	-	-	10
013335 市立新店高中	33	13	10	10	-	-	6
013336 市立中和高中	15	8	3	4	-	-	3
013337 市立新莊高中	27	12	8	7	-	-	6
013338 市立新北高中	29	9	8	12	-	-	14
013339 市立林口高中	29	9	11	9	-	-	11
014302 市立海山高中	19	6	6	7	-	-	-
014311 市立三重高中	19	5	7	7	-	-	5
014315 市立永平高中	14	6	6	2	-	-	2
014322 市立樹林高中	89	32	31	26	-	-	16
014326 市立明德高中	67	27	23	17	-	-	9
014332 市立秀峰高中	25	11	8	6	-	-	4
014338 市立金山高中	35	11	9	15	-	-	6
014343 市立安康高中	26	9	6	11	-	-	2
014347 市立雙溪高中	7	4	1	2	-	-	1
014348 市立石碇高中	3	1	-	2	-	-	1
014353 市立丹鳳高中	23	7	7	9	-	-	8
014356 市立清水高中	26	9	11	6	-	-	9
014357 市立三民高中	25	12	6	7	-	-	2
014362 市立錦和高中	20	5	8	7	-	-	2
014363 市立光復高中	7	3	2	2	-	-	3
014364 市立竹圍高中	20	4	9	7	-	-	8
014381 市立北大高級中學	15	5	6	4	-	-	-
014399 市立豐珠中學	1	1	-	-	-	-	-
020301 國立蘭陽女中	51	14	18	19	-	-	14
020302 國立宜蘭高中	63	26	18	19	-	-	13
020308 國立羅東高中	51	16	15	20	-	-	23
021301 私立慧燈高中	18	11	3	4	-	-	2
021310 私立中道高中	2	1	1	-	-	-	2
024322 縣立南澳高中	109	36	33	40	-	-	33
024325 縣立慈心華德福實中	3	-	-	3	-	-	-

表B1-7 高級中等學校原住民學生及畢業生人數－按年級別與校別分

112 學年度 SY 2023-2024

單位：人

	在學學生人數						上學年度
	總計	一年級	二年級	三年級	四年級	延修生	畢業生人數
030305 國立中央大學附屬中壢高中	47	18	15	14	-	-	16
031309 桃園市育達高中	217	86	71	59	-	1	54
031310 私立六和高中	11	5	2	4	-	-	2
031311 桃園市復旦高中	9	8	-	1	-	-	6
031312 桃園市治平高中	182	73	54	55	-	-	66
031313 桃園市振聲高中	88	36	26	26	-	-	27
031317 私立光啟高中	25	7	6	12	-	-	12
031318 桃園市啟英高中	291	106	97	88	-	-	71
031319 桃園市清華高中	31	9	9	13	-	-	6
031320 桃園市新興高中	134	45	34	55	-	-	62
031323 私立至善高中	81	27	24	30	-	-	4
031324 桃園市大興高中	111	36	29	46	-	-	35
031326 私立大華高中	7	-	3	4	-	-	1
033302 市立龍潭高中	68	23	22	22	-	1	17
033304 市立桃園高中	72	20	27	25	-	-	23
033306 市立武陵高中	69	26	24	19	-	-	18
033316 市立楊梅高中	53	14	23	16	-	-	11
033325 市立陽明高中	61	21	17	23	-	-	9
033327 市立內壢高中	60	21	18	21	-	-	18
034306 市立南崁高中	69	20	31	18	-	-	22
034312 市立大溪高中	62	26	17	18	-	1	18
034314 市立壽山高中	92	30	30	31	-	1	23
034319 市立平鎮高中	110	37	29	44	-	-	34
034332 市立觀音高中	33	17	7	9	-	-	16
034335 市立新屋高級中等學校	22	8	8	6	-	-	5
034347 市立永豐高中	62	23	18	21	-	-	13
034348 市立羅浮高中	96	32	34	30	-	-	-
034399 市立大園國際高中	55	23	17	15	-	-	10
040302 國立竹東高中	50	16	16	18	-	-	10
040304 國立關西高中	36	11	12	13	-	-	11
040308 國立竹北高中	43	14	13	16	-	-	17
041303 私立義民高中	22	14	4	4	-	-	3
041305 私立忠信高中	4	3	-	1	-	-	-
041306 私立東泰高中	252	101	90	61	-	-	54
041307 私立仰德高中	58	22	22	14	-	-	23
044311 縣立六家高級中學	26	11	9	6	-	-	3
044320 縣立湖口高中	9	-	-	9	-	-	3
050303 國立苗栗高中	22	11	6	5	-	-	7
050310 國立竹南高中	19	5	7	7	-	-	8
050314 國立卓蘭高中	12	5	2	5	-	-	7
050315 國立苑裡高中	3	1	1	1	-	-	1
051302 私立君毅高中	36	14	13	9	-	-	7
051306 私立建臺高中	2	1	1	-	-	-	5
051307 私立全人實驗高中	-	-	-	-	-	-	1
054308 縣立三義高中	8	3	4	1	-	-	1
054309 縣立苑裡高中	11	5	3	3	-	-	2
054317 縣立興華高中	9	2	4	3	-	-	3
054333 縣立大同高中	4	1	3	-	-	-	4
060322 國立興大附中	36	14	13	9	-	-	11
060323 國立中科實驗高級中學	13	4	4	5	-	-	4
061301 財團法人常春藤高中	2	-	1	-	-	1	-
061306 私立明台高中	33	13	10	10	-	-	13

表B1-7 高級中等學校原住民學生及畢業生人數－按年級別與校別分

112 學年度 SY 2023-2024

單位：人

	在學學生人數						上學年度
	總計	一年級	二年級	三年級	四年級	延修生	畢業生人數
061309 私立致用高中	12	-	9	3	-	-	7
061310 私立大明高中	11	1	4	5	-	1	8
061311 私立嘉陽高中	10	-	2	8	-	-	7
061313 私立明道高中	27	8	9	10	-	-	7
061314 私立僑泰高中	89	34	31	24	-	-	27
061315 私立華盛頓高中	3	1	-	2	-	-	1
061316 私立青年高中	116	37	32	44	-	3	32
061317 私立弘文高中	5	-	3	2	-	-	1
061318 私立立人高中	5	3	1	1	-	-	2
061319 私立玉山高中	138	48	38	46	-	6	23
061321 私立慈明高中	74	32	24	12	-	6	16
063303 市立大甲高中	23	8	7	8	-	-	11
063305 市立清水高中	31	10	12	9	-	-	11
063312 市立豐原高中	29	9	10	10	-	-	12
064308 市立后綜高中	21	11	8	2	-	-	4
064324 市立大里高中	24	8	10	6	-	-	7
064328 市立新社高中	23	13	4	6	-	-	6
064336 市立長億高中	25	8	8	9	-	-	4
064342 市立中港高中	22	8	11	3	-	-	3
064350 市立龍津高中	13	4	5	4	-	-	1
064406 市立神岡高工	9	5	2	2	-	-	-
070301 國立彰化女中	16	6	6	4	-	-	2
070304 國立員林高中	17	7	3	6	-	1	1
070307 國立彰化高中	14	2	6	6	-	-	7
070316 國立鹿港高中	9	2	3	3	-	1	1
070319 國立溪湖高中	11	4	3	4	-	-	5
071311 私立精誠高中	2	1	1	-	-	-	-
071318 財團法人正德高中	1	1	-	-	-	-	-
074308 縣立彰化藝術高中	12	5	5	2	-	-	2
074313 縣立二林高中	1	-	-	1	-	-	-
074323 縣立和美高中	5	3	2	-	-	-	4
074328 縣立田中高中	3	1	-	2	-	-	1
074339 縣立成功高中	4	1	2	1	-	-	1
080302 國立南投高中	34	7	15	12	-	-	7
080305 國立中興高中	45	18	14	12	-	1	19
080307 國立竹山高中	13	6	3	4	-	-	3
080308 國立暨大附中	124	50	42	22	-	10	24
081311 私立五育高中	77	25	27	25	-	-	23
081312 私立三育高中	32	10	10	12	-	-	8
081314 私立普台高中	4	1	1	2	-	-	-
084309 縣立旭光高中	30	10	11	9	-	-	10
090305 國立斗六高中	11	7	2	2	-	-	4
090306 國立北港高中	9	3	3	3	-	-	1
090315 國立虎尾高中	11	7	2	2	-	-	5
091307 私立永年高中	3	2	1	-	-	-	-
091308 私立正心高中	3	2	1	-	-	-	-
091311 私立文生高中	1	-	1	-	-	-	1
091312 私立巨人高中	2	-	1	1	-	-	1
091316 私立揚子高中	3	1	-	2	-	-	-
091318 財團法人義峰高中	17	3	6	8	-	-	8
091319 私立福智高中	1	-	1	-	-	-	-
094301 縣立斗南高中	5	3	2	-	-	-	1

表B1-7 高級中等學校原住民學生及畢業生人數－按年級別與校別分

112 學年度 SY 2023-2024

單位：人

	在學學生人數						上學年度
	總計	一年級	二年級	三年級	四年級	延修生	畢業生人數
094307 縣立麥寮高中	38	12	16	10	-	-	8
094326 縣立蔦松藝術高中	1	-	-	1	-	-	-
100301 國立東石高中	10	4	2	4	-	-	4
100302 國立新港藝術高中	2	-	-	2	-	-	-
101304 私立協同高中	4	3	-	1	-	-	1
104319 縣立竹崎高中	7	3	3	1	-	-	3
104326 縣立永慶高中	7	2	3	2	-	-	1
110302 國立新豐高中	14	3	7	4	-	-	2
110308 國立臺南大學附中	10	3	5	2	-	-	11
110311 國立北門高中	15	5	5	5	-	-	2
110312 國立新營高中	6	2	3	1	-	-	-
110314 國立後壁高中	3	1	1	1	-	-	4
110315 國立善化高中	20	7	8	5	-	-	2
110317 國立新化高中	2	1	-	1	-	-	2
110328 國立南科國際實驗高中	3	2	1	-	-	-	-
111313 私立南光高中	3	1	-	2	-	-	-
111320 私立港明高中	4	1	2	1	-	-	-
111321 臺南市興國高中	3	-	2	1	-	-	1
111322 私立明達高中	1	-	1	-	-	-	1
111323 私立黎明高中	1	-	1	-	-	-	1
114306 市立大灣高中	7	3	3	1	-	-	2
114307 市立永仁高中	4	-	1	3	-	-	1
120303 國立鳳山高中	41	14	16	11	-	-	11
120304 國立岡山高中	16	7	4	5	-	-	6
120311 國立旗美高中	43	13	18	12	-	-	8
120319 國立鳳新高中	39	14	13	10	-	2	6
121306 財團法人新光高中	10	5	2	3	-	-	1
121307 財團法人普門中學	40	16	13	11	-	-	19
124302 市立文山高中	13	5	5	3	-	-	4
124311 市立林園高中	10	3	5	2	-	-	-
124313 市立仁武高中	6	-	2	4	-	-	2
124322 市立路竹高中	4	4	-	-	-	-	1
124333 市立六龜高中	30	13	7	10	-	-	1
124340 市立福誠高中	14	2	7	5	-	-	2
130302 國立屏東女中	105	36	31	38	-	-	25
130305 國立屏東高中	119	42	37	40	-	-	34
130306 國立潮州高中	149	51	56	42	-	-	42
130322 國立屏北高中	228	67	79	82	-	-	57
131307 財團法人屏榮高中	141	49	37	55	-	-	38
131308 私立陸興高中	7	-	6	1	-	-	9
131311 私立美和高中	73	23	23	27	-	-	16
134304 縣立大同高中	46	13	18	15	-	-	14
134321 縣立枋寮高中	73	19	27	27	-	-	9
134324 縣立東港高中	10	5	3	2	-	-	2
134334 縣立來義高中	152	41	57	54	-	-	37
140301 國立臺東大學附屬體育高中	162	68	43	51	-	-	46
140302 國立臺東女中	202	75	62	65	-	-	60
140303 國立臺東高中	258	80	90	88	-	-	74
141301 臺東縣均一高中	30	12	13	5	-	-	12
141307 私立育仁高中	7	-	3	4	-	-	10
144322 縣立蘭嶼高中	35	14	11	10	-	-	8
150302 國立花蓮女中	207	70	68	69	-	-	77

表B1-7 高級中等學校原住民學生及畢業生人數－按年級別與校別分

112 學年度 SY 2023-2024

單位：人

	在學學生人數						上學年度
	總計	一年級	二年級	三年級	四年級	延修生	畢業生人數
150303 國立花蓮高中	268	90	89	89	-	-	65
150309 國立玉里高中	235	68	81	86	-	-	56
151306 私立海星高中	316	115	118	83	-	-	73
151307 私立四維高中	410	167	124	119	-	-	115
151312 財團法人慈濟大學附中	43	21	11	11	-	-	8
151G91 私立正德高中進校	1	-	1	-	-	-	3
154301 花蓮縣立體育高中	99	28	35	36	-	-	37
154399 縣立南平中學	1	-	-	1	-	-	3
160302 國立馬公高中	4	3	-	1	-	-	3
170301 國立基隆女中	12	5	5	2	-	-	5
170302 國立基隆高中	7	3	3	1	-	-	4
171306 私立二信高中	17	5	4	8	-	-	5
171308 輔大聖心高中	2	2	-	-	-	-	5
173304 市立中山高中	9	5	4	-	-	-	1
173306 市立安樂高中	7	4	2	1	-	-	7
173307 市立暖暖高中	6	1	2	3	-	-	-
173314 市立八斗高中	68	20	23	25	-	-	10
180301 國立科學工業園區實驗高中	11	4	4	3	-	-	4
180302 國立新竹女中	38	14	10	14	-	-	9
180309 國立新竹高中	42	12	16	14	-	-	9
181305 私立光復高中	174	60	59	54	-	1	26
181306 私立曙光女中	10	5	4	1	-	-	3
181307 私立磐石高中	14	7	5	2	-	-	-
181308 私立世界高中	7	2	3	2	-	-	3
183306 市立成德高中	40	11	16	13	-	-	4
183307 市立香山高中	27	12	8	7	-	-	5
183313 市立建功高中	23	7	7	9	-	-	5
191301 私立東大附中	10	6	2	2	-	-	2
191302 私立蕨格高中	4	-	1	3	-	-	2
191305 私立新民高中	100	33	35	32	-	-	31
191308 私立宜寧高中	9	-	7	2	-	-	8
191309 私立明德高中	31	4	13	14	-	-	14
191311 私立衛道高中	6	4	2	-	-	-	4
191313 私立曉明女中	10	5	3	2	-	-	4
191314 私立嶺東高中	62	29	23	10	-	-	15
193301 市立臺中女中	45	14	17	14	-	-	14
193302 市立臺中一中	70	22	22	21	-	5	18
193303 市立忠明高中	19	6	7	6	-	-	8
193313 市立西苑高中	35	12	14	9	-	-	9
193315 市立東山高中	35	11	17	7	-	-	15
193316 市立惠文高中	33	10	13	10	-	-	8
194303 市立臺中二中	59	22	18	19	-	-	10
194315 市立文華高中	48	16	15	17	-	-	15
200302 國立嘉義女中	19	9	7	3	-	-	4
200303 國立嘉義高中	21	6	9	6	-	-	8
201304 私立興華高中	3	2	1	-	-	-	3
201310 私立嘉華高中	9	3	1	5	-	-	3
201312 私立輔仁高中	24	6	9	9	-	-	11
201313 私立宏仁女中	8	3	3	2	-	-	5
201314 私立立仁高中	9	2	2	5	-	-	4
210303 國立臺南二中	16	4	8	4	-	-	-
210305 國立臺南一中	29	11	7	11	-	-	5

表B1-7 高級中等學校原住民學生及畢業生人數－按年級別與校別分

112 學年度 SY 2023-2024

單位：人

	在學學生人數						上學年度
	總計	一年級	二年級	三年級	四年級	延修生	畢業生人數
210306 國立臺南女中	17	8	2	7	-	-	9
210309 國立家齊高中	15	7	4	4	-	-	3
211301 私立長榮高中	5	-	4	1	-	-	2
211302 私立長榮女中	5	2	2	1	-	-	-
211304 財團法人聖功女中	3	2	1	-	-	-	1
211310 臺南市光華高中	10	4	3	3	-	-	4
211314 私立六信高中	7	2	3	2	-	-	6
211315 私立瀛海高中	1	-	-	1	-	-	-
211317 私立崑山中學	2	-	1	1	-	-	1
211318 私立德光高中	4	-	3	1	-	-	1
211320 財團法人慈濟高中	1	-	1	-	-	-	-
213303 市立南寧高中	5	1	3	1	-	-	2
213316 市立土城高中	1	-	1	-	-	-	-
313301 市立西松高中	8	3	2	3	-	-	1
313302 市立中崙高中	9	3	3	3	-	-	2
321399 臺北市私立協和祐德高級中學	8	3	4	1	-	-	3
323301 市立松山高中	29	9	8	12	-	-	6
323302 市立永春高中	12	4	6	2	-	-	1
330301 國立師大附中	53	16	19	18	-	-	16
331301 私立延平中學	2	2	-	-	-	-	1
331302 私立金甌女中	13	5	4	4	-	-	3
333301 市立和平高中	16	7	4	5	-	-	8
341302 私立大同高中	6	3	1	2	-	-	1
343301 市立中山女中	32	6	16	10	-	-	11
343302 市立大同高中	18	6	4	8	-	-	5
343303 市立大直高中	3	1	2	-	-	-	4
351301 私立強恕中學	37	8	10	19	-	-	26
353301 市立建國中學	62	20	19	23	-	-	18
353302 市立成功中學	23	8	3	12	-	-	7
353303 市立北一女中	60	15	25	20	-	-	16
361301 私立靜修高中	1	-	-	1	-	-	2
363301 市立明倫高中	18	7	4	7	-	-	7
363302 市立成淵高中	16	4	5	7	-	-	2
373301 市立華江高中	21	7	6	8	-	-	10
373302 市立大理高中	27	9	13	5	-	-	5
380301 國立政大附中	7	3	2	2	-	-	2
381302 私立滬江高中	9	3	2	4	-	-	2
381303 私立大誠高中	27	6	10	11	-	-	10
381304 私立再興中學	3	1	-	2	-	-	2
381305 私立景文高中	8	2	3	3	-	-	4
383301 市立景美女中	33	14	10	9	-	-	9
383302 市立萬芳高中	14	4	3	7	-	-	3
393301 市立南港高中	18	4	7	7	-	-	3
393302 市立育成高中	14	4	5	5	-	-	3
403301 市立內湖高中	30	11	7	12	-	-	11
403302 市立麗山高中	9	2	3	4	-	-	2
403303 市立南湖高中	18	8	4	6	-	-	10
411301 私立泰北高中	17	5	5	7	-	-	2
411303 私立華興中學	1	-	-	1	-	-	-
413301 市立陽明高中	17	5	8	4	-	-	6
413302 市立百齡高中	7	5	2	-	-	-	3
421302 私立十信高中	1	-	-	1	-	-	1

表B1-7 高級中等學校原住民學生及畢業生人數－按年級別與校別分

112 學年度 SY 2023-2024

單位：人

	在學學生人數						上學年度
	總計	一年級	二年級	三年級	四年級	延修生	畢業生人數
423301 市立復興高中	24	8	13	3	-	-	5
423302 市立中正高中	30	13	10	7	-	-	4
521301 私立明誠中學	1	-	-	1	-	-	-
521303 私立大榮高中	16	6	7	3	-	-	6
523301 市立鼓山高中	18	5	6	7	-	-	2
533301 市立左營高中	19	3	8	8	-	-	5
533302 市立新莊高中	29	10	13	6	-	-	7
540301 國立中山大學附屬國光高中	14	4	6	4	-	-	5
543301 市立中山高中	20	5	7	8	-	-	1
543302 市立楠梓高中	12	6	3	3	-	-	2
551301 私立立志高中	21	9	5	7	-	-	5
553301 市立高雄中學	71	28	23	20	-	-	11
553302 市立三民高中	17	7	4	6	-	-	11
563301 市立新興高中	10	2	4	4	-	-	1
573301 市立高雄女中	54	18	18	18	-	-	17
580301 國立高師大附中	30	12	9	9	-	-	9
581301 私立復華高中	3	1	2	-	-	-	3
581302 天主教道明中學	7	3	3	1	-	-	2
583301 市立中正高中	16	5	5	6	-	-	9
593301 市立前鎮高中	21	12	6	3	-	-	6
593302 市立瑞祥高中	13	6	3	4	-	-	5
613301 市立小港高中	12	2	6	4	-	-	2
710301 國立金門高中	6	2	2	2	-	-	3
720301 國立馬祖高中	4	1	2	1	-	-	1
011405 私立樹人家商	137	47	54	36	-	-	35
011407 私立復興商工	57	26	17	13	-	1	13
011408 私立南強工商	35	-	21	14	-	-	11
011413 私立穀保家商	62	25	15	22	-	-	24
011420 私立智光商工	18	4	8	5	-	1	8
011421 私立清傳高商	1	-	-	1	-	-	1
011426 私立能仁家商	82	36	26	18	-	2	23
011427 私立豫章工商	17	4	7	5	-	1	6
011431 私立莊敬工家	284	108	72	75	-	29	58
011432 私立中華商海	22	12	1	9	-	-	3
013402 市立瑞芳高工	36	11	14	11	-	-	9
013430 市立三重商工	46	8	19	19	-	-	8
013433 市立新北高工	70	27	32	11	-	-	13
013434 市立淡水商工	37	15	8	13	-	1	7
014439 市立鶯歌工商	65	29	20	16	-	-	24
014468 市立樟樹國際實中	14	4	8	2	-	-	6
020403 國立宜蘭高商	51	25	14	12	-	-	10
020404 國立羅東高商	122	55	41	26	-	-	11
020405 國立蘇澳海事	30	12	9	9	-	-	10
020407 國立羅東高工	81	23	33	24	-	1	21
020409 國立頭城家商	33	17	11	4	-	1	3
030403 國立北科大附屬桃園農工	135	48	50	34	-	3	44
031414 私立成功工商	93	33	29	29	-	2	20
031415 私立方曙商工	4	1	3	-	-	-	5
031421 私立永平工商	379	114	139	126	-	-	90
033407 市立中壢高商	65	17	24	24	-	-	20
033408 市立中壢家商	43	14	14	13	-	2	11
041401 私立內思高工	28	9	3	16	-	-	5

表B1-7 高級中等學校原住民學生及畢業生人數－按年級別與校別分

112 學年度 SY 2023-2024

單位：人

	在學學生人數						上學年度
	總計	一年級	二年級	三年級	四年級	延修生	畢業生人數
050401 國立大湖農工	35	13	10	12	-	-	8
050404 國立苗栗農工	40	17	9	11	-	3	15
050407 國立苗栗高商	19	9	5	5	-	-	5
051408 私立中興商工	51	17	18	16	-	-	15
051411 私立育民工家	4	-	-	4	-	-	6
051413 私立龍德家商	1	1	-	-	-	-	-
063401 市立豐原高商	45	18	12	15	-	-	14
063402 市立大甲高工	35	12	13	9	-	1	9
063404 市立東勢高工	50	21	15	14	-	-	13
063407 市立沙鹿高工	45	17	17	11	-	-	15
063408 市立霧峰農工	27	6	13	8	-	-	5
070401 國立彰師附工	19	5	8	6	-	-	5
070402 國立永靖高工	6	1	4	1	-	-	-
070403 國立二林工商	8	-	5	3	-	-	2
070405 國立秀水高工	23	8	9	6	-	-	5
070406 國立彰化高商	12	5	1	6	-	-	6
070408 國立員林農工	15	8	4	3	-	-	6
070409 國立員林崇實高工	11	3	5	2	-	1	1
070410 國立員林家商	14	7	1	6	-	-	4
070415 國立北斗家商	18	4	5	9	-	-	1
071413 私立大慶商工	-	-	-	-	-	-	3
071414 私立達德商工	9	2	6	1	-	-	1
080401 國立仁愛高農	129	48	47	33	-	1	20
080403 國立埔里高工	87	32	21	33	-	1	20
080404 國立南投高商	10	4	3	3	-	-	2
080406 國立草屯商工	18	8	4	6	-	-	9
080410 國立水里商工	108	61	24	22	-	1	20
081409 私立同德家商	33	14	8	11	-	-	13
090401 國立虎尾農工	11	4	3	4	-	-	2
090402 國立西螺農工	14	4	4	6	-	-	2
090403 國立斗六家商	11	4	2	5	-	-	1
090404 國立北港農工	5	2	2	1	-	-	2
090413 國立土庫商工	6	3	2	1	-	-	1
091410 私立大成商工	2	-	1	1	-	-	7
091414 私立大德工商	14	-	3	11	-	-	2
100402 國立民雄農工	17	6	7	4	-	-	1
101406 私立萬能工商	8	3	1	4	-	-	5
110401 國立新化高工	8	3	3	2	-	-	5
110403 國立白河商工	15	3	11	1	-	-	5
110404 國立北門農工	3	2	1	-	-	-	1
110405 國立曾文家商	7	1	3	3	-	-	3
110406 國立新營高工	2	1	1	-	-	-	3
110407 國立玉井工商	1	-	-	1	-	-	2
110409 國立臺南高工	28	11	11	6	-	-	7
110410 國立曾文農工	9	3	3	3	-	-	1
111419 私立陽明工商	7	3	4	-	-	-	4
111427 私立育德工家	7	1	3	3	-	-	1
120401 國立旗山農工	27	9	8	10	-	-	9
120402 國立岡山農工	32	9	12	11	-	-	10
120409 國立鳳山商工	41	16	16	9	-	-	7
121405 私立中山工商	210	64	69	77	-	-	66
121410 私立旗美商工	5	2	2	1	-	-	4

表B1-7 高級中等學校原住民學生及畢業生人數－按年級別與校別分

112 學年度 SY 2023-2024

單位：人

	在學學生人數						上學年度
	總計	一年級	二年級	三年級	四年級	延修生	畢業生人數
121413 私立高英工商	81	39	22	20	-	-	36
121415 私立華德工家	4	-	1	3	-	-	-
121417 私立高苑工商	87	45	28	14	-	-	19
130401 國立內埔農工	173	64	63	43	-	3	29
130403 國立屏東高工	110	42	36	30	-	2	24
130404 國立佳冬高農	50	26	14	10	-	-	7
130410 國立東港海事	10	5	4	1	-	-	4
130417 國立恆春工商	79	26	30	23	-	-	24
131409 私立民生家商	92	39	26	27	-	-	44
131418 私立日新工商	5	-	-	5	-	-	5
140404 國立關山工商	84	9	33	42	-	-	23
140405 國立臺東高商	331	111	113	106	-	1	113
140408 國立成功商水	60	15	23	22	-	-	28
141406 私立公東高工	244	87	75	82	-	-	48
150401 國立花蓮高農	317	102	99	116	-	-	73
150404 國立花蓮高工	300	88	107	103	-	2	74
150405 國立花蓮高商	273	114	76	82	-	1	70
150411 國立光復商工	133	32	57	44	-	-	41
151410 花蓮縣上騰工商	176	69	57	50	-	-	24
160401 國立澎湖海事水產	5	3	-	1	-	1	1
170403 國立基隆海事	59	26	15	18	-	-	6
170404 國立基隆商工	60	18	25	17	-	-	14
171405 私立光隆家商	14	7	3	4	-	-	2
171407 私立培德工家	8	2	2	4	-	-	1
180403 國立新竹高商	38	18	11	9	-	-	10
180404 國立新竹高工	32	14	11	7	-	-	9
190406 國立興大附農	67	28	22	17	-	-	24
191412 財團法人光華高工	1	-	-	1	-	-	1
193404 市立臺中家商	57	22	16	17	-	2	11
193407 市立臺中高工	73	26	21	22	-	4	10
200401 國立華南高商	3	-	2	1	-	-	4
200405 國立嘉義高工	50	20	14	13	-	3	7
200406 國立嘉義高商	12	4	1	7	-	-	6
200407 國立嘉義家職	7	2	2	3	-	-	2
201408 私立東吳工家	16	-	7	9	-	-	12
210408 國立臺南高商	14	6	5	3	-	-	7
210416 國立臺南海事	6	3	2	1	-	-	1
211407 私立南英商工	37	9	17	11	-	-	14
211412 私立亞洲餐旅	4	3	-	1	-	-	-
211419 私立慈幼工商	11	4	1	6	-	-	1
311401 私立育達家商	49	22	16	11	-	-	6
323401 市立松山家商	30	9	14	7	-	-	9
323402 市立松山工農	27	10	9	8	-	-	9
331402 私立東方工商	4	2	-	2	-	-	-
331403 私立喬治工商	23	9	4	10	-	-	3
331404 私立開平餐飲	7	2	3	2	-	-	6
333401 市立大安高工	47	14	18	15	-	-	11
341402 私立稻江護家	19	9	4	6	-	-	6
351402 私立開南高中	9	3	2	4	-	-	5
361401 私立稻江高商	65	22	24	19	-	-	19
383401 市立木柵高工	17	3	6	8	-	-	3
393401 市立南港高工	39	7	13	18	-	1	10

表B1-7 高級中等學校原住民學生及畢業生人數－按年級別與校別分
112 學年度 SY 2023-2024

單位：人

	在學學生人數						上學年度
	總計	一年級	二年級	三年級	四年級	延修生	畢業生人數
403401 市立內湖高工	27	7	11	9	-	-	2
411401 私立華岡藝校	53	19	16	18	-	-	11
413401 市立士林高商	44	18	8	18	-	-	14
421404 私立惇敘工商	9	1	5	3	-	-	4
521401 私立中華藝校	39	13	8	18	-	-	5
533401 市立海青工商	44	11	12	21	-	-	16
533402 市立三民家商	51	18	16	17	-	-	14
551402 私立樹德家商	146	57	50	39	-	-	57
553401 市立高雄高工	46	17	13	16	-	-	13
563401 市立高雄高商	32	12	10	10	-	-	16
581402 私立三信家商	50	11	27	12	-	-	9
593401 市立中正高工	45	17	16	12	-	-	7
610405 國立高餐大附屬餐旅中學	8	3	2	3	-	-	1
710401 國立金門農工	14	3	5	6	-	-	2
351B09 私立南華高中進修學校	15	4	4	7	-	-	18
361B09 私立志仁中學進修學校	45	15	15	15	-	-	14
011C71 私立光華高商進修學校	29	11	14	4	-	-	7
210C01 國立成功大學附設高工進修學校	-	-	-	-	-	-	2
070F01 國立和美實驗學校	8	4	2	2	-	-	2
031G91 私立宏德高商進修學校	1	1	-	-	-	-	-
03C301 敦品中學	22	18	3	1	-	-	-
04C301 誠正中學	31	15	12	4	-	-	-

表B1-8 高級中等學校原住民學生及畢業生人數－按等級別、族籍別與性別分

112 學年度 SY 2023-2024

單位：人

		在學學生人數						上學年度畢業生人數					
		總計	普通科	專業群科	綜合高中	實用技能學程	進修部	總計	普通科	專業群科	綜合高中	實用技能學程	進修部
總計	計	19,678	7,188	8,637	1,596	948	1,309	5,232	1,972	2,131	442	277	410
	男	10,738	3,894	4,845	842	549	608	2,657	993	1,106	217	146	195
	女	8,940	3,294	3,792	754	399	701	2,575	979	1,025	225	131	215
阿美族	計	7,070	2,360	3,360	586	307	457	1,902	685	824	161	83	149
	男	3,755	1,251	1,831	312	164	197	960	347	426	79	40	68
	女	3,315	1,109	1,529	274	143	260	942	338	398	82	43	81
泰雅族	計	3,454	1,277	1,390	189	242	356	891	362	302	63	49	115
	男	1,847	667	774	107	151	148	470	182	167	32	32	57
	女	1,607	610	616	82	91	208	421	180	135	31	17	58
排灣族	計	3,497	1,435	1,480	260	152	170	942	385	380	69	55	53
	男	1,953	780	865	128	92	88	484	187	206	40	24	27
	女	1,544	655	615	132	60	82	458	198	174	29	31	26
布農族	計	2,281	903	980	152	119	127	613	221	246	55	41	50
	男	1,312	520	566	81	65	80	314	123	123	20	20	28
	女	969	383	414	71	54	47	299	98	123	35	21	22
卑南族	計	431	121	210	53	20	27	137	33	67	16	11	10
	男	243	73	113	31	9	17	65	16	31	8	6	4
	女	188	48	97	22	11	10	72	17	36	8	5	6
鄒族	計	232	96	89	19	21	7	74	36	27	3	5	3
	男	135	54	50	9	18	4	41	20	15	1	5	-
	女	97	42	39	10	3	3	33	16	12	2	-	3
魯凱族	計	420	192	165	28	18	17	121	53	45	11	7	5
	男	234	103	106	12	6	7	57	24	24	5	3	1
	女	186	89	59	16	12	10	64	29	21	6	4	4
賽夏族	計	235	84	103	10	18	20	67	21	35	-	7	4
	男	119	32	59	4	13	11	31	9	14	-	5	3
	女	116	52	44	6	5	9	36	12	21	-	2	1
雅美族	計	172	34	77	50	7	4	45	9	19	12	1	4
	男	83	15	42	23	2	1	26	4	11	8	1	2
	女	89	19	35	27	5	3	19	5	8	4	-	2
邵族	計	24	12	11	1	-	-	12	5	5	1	1	-
	男	12	8	4	-	-	-	5	3	1	-	1	-
	女	12	4	7	1	-	-	7	2	4	1	-	-
噶瑪蘭族	計	53	20	25	6	-	2	4	1	2	-	1	-
	男	25	9	10	5	-	1	2	1	1	-	-	-
	女	28	11	15	1	-	1	2	-	1	-	1	-
太魯閣族	計	1,307	438	536	214	28	91	302	113	131	36	6	16
	男	741	254	317	113	17	40	142	49	69	19	1	4
	女	566	184	219	101	11	51	160	64	62	17	5	12
撒奇萊雅族	計	30	18	10	1	-	1	11	6	3	2	-	-
	男	14	10	4	-	-	-	5	4	-	1	-	-
	女	16	8	6	1	-	1	6	2	3	1	-	-
賽德克族	計	438	177	192	25	16	28	102	38	41	12	10	1
	男	244	109	96	15	12	12	50	22	16	3	8	1
	女	194	68	96	10	4	16	52	16	25	9	2	-
拉阿魯哇族	計	19	12	6	-	-	1	4	2	1	1	-	-
	男	12	6	5	-	-	1	3	1	1	1	-	-
	女	7	6	1	-	-	-	1	1	-	-	-	-
卡那卡那富族	計	14	9	3	2	-	-	5	2	3	-	-	-
	男	8	3	3	2	-	-	2	1	1	-	-	-
	女	6	6	-	-	-	-	3	1	2	-	-	-
尚未申報族籍	計	1	-	-	-	-	1	-	-	-	-	-	-
	男	1	-	-	-	-	1	-	-	-	-	-	-
	女	-	-	-	-	-	-	-	-	-	-	-	-

說明：同表A1-2說明2。

表C1-1 國民中小學原住民學生及畢業生人數－按等級別、族籍別與性別分
112 學年度 SY 2023-2024

單位：人

		在學學生人數					上學年度畢業生人數				
		總計	國中	國小	國中 補校	國小 補校	總計	國中	國小	國中 補校	國小 補校
總計	計	68,197	20,996	47,152	40	9	14,044	7,235	6,789	18	2
	男	34,777	10,740	24,029	8	-	7,212	3,677	3,532	3	-
	女	33,420	10,256	23,123	32	9	6,832	3,558	3,257	15	2
阿美族	計	24,260	7,423	16,814	18	5	5,050	2,606	2,435	9	0
	男	12,340	3,795	8,541	4	-	2,578	1,292	1,284	2	-
	女	11,920	3,628	8,273	14	5	2,472	1,314	1,151	7	0
泰雅族	計	12,498	3,754	8,738	6	-	2,497	1,312	1,183	2	-
	男	6,328	1,888	4,439	1	-	1,242	649	592	1	-
	女	6,170	1,866	4,299	5	-	1,255	663	591	1	-
排灣族	計	12,098	3,714	8,377	6	1	2,526	1,285	1,238	2	1
	男	6,198	1,914	4,284	0	-	1,312	656	656	-	-
	女	5,900	1,800	4,093	6	1	1,214	629	582	2	1
布農族	計	7,965	2,604	5,350	8	3	1,689	840	847	1	1
	男	4,053	1,376	2,674	3	-	900	455	445	-	-
	女	3,912	1,228	2,676	5	3	789	385	402	1	1
卑南族	計	1,712	530	1,182	-	-	315	143	172	-	-
	男	822	241	581	-	-	153	74	79	-	-
	女	890	289	601	-	-	162	69	93	-	-
鄒族	計	697	219	478	-	-	148	80	68	-	-
	男	368	118	250	-	-	73	40	33	-	-
	女	329	101	228	-	-	75	40	35	-	-
魯凱族	計	1,374	413	961	-	-	292	156	136	0	-
	男	718	211	507	-	-	153	82	71	-	-
	女	656	202	454	-	-	139	74	65	0	-
賽夏族	計	770	246	524	-	-	149	83	66	-	-
	男	406	128	278	-	-	76	40	36	-	-
	女	364	118	246	-	-	73	43	30	-	-
雅美族	計	547	157	390	-	-	117	57	60	-	-
	男	279	83	196	-	-	60	27	33	-	-
	女	268	74	194	-	-	57	30	27	-	-
邵族	計	93	35	58	-	-	21	11	10	-	-
	男	50	18	32	-	-	10	6	4	-	-
	女	43	17	26	-	-	11	5	6	-	-
噶瑪蘭族	計	169	45	124	-	-	33	22	11	-	-
	男	80	23	57	-	-	14	11	3	-	-
	女	89	22	67	-	-	19	11	8	-	-
太魯閣族	計	4,284	1,299	2,984	1	-	853	440	410	3	-
	男	2,237	656	1,581	0	-	453	234	219	-	-
	女	2,047	643	1,403	1	-	400	206	191	3	-
撒奇萊雅族	計	90	39	51	-	-	26	13	13	-	-
	男	38	18	20	-	-	10	5	5	-	-
	女	52	21	31	-	-	16	8	8	-	-
賽德克族	計	1,474	459	1,014	1	-	293	172	120	1	-
	男	775	238	537	-	-	155	93	62	-	-
	女	699	221	477	1	-	138	79	58	1	-
拉阿魯哇族	計	66	23	43	-	-	16	9	7	-	-
	男	34	12	22	-	-	13	8	5	-	-
	女	32	11	21	-	-	3	1	2	-	-
卡那卡那富族	計	72	31	41	-	-	15	5	10	-	-
	男	37	16	21	-	-	8	4	4	-	-
	女	35	15	20	-	-	7	1	6	-	-
尚未申報族籍	計	28	5	23	-	-	4	1	3	-	-
	男	14	5	9	-	-	2	1	1	-	-
	女	14	-	14	-	-	2	-	2	-	-

說明：同表A1-2說明2。

表C1-2 國民中小學原住民學生及畢業生人數－按等級別與學校所在地分
112 學年度 SY 2023-2024

單位：人

	在學學生人數					上學年度畢業生人數				
	總計	國中	國小	國中 補校	國小 補校	總計	國中	國小	國中 補校	國小 補校
總 計 Grand Total	68,197	20,996	47,152	40	9	14,044	7,235	6,789	18	2
臺灣地區 Taiwan Area	68,088	20,965	47,074	40	9	14,022	7,223	6,779	18	2
新北市 New Taipei City	7,441	2,179	5,257	3	2	1,476	742	732	2	-
臺北市 Taipei City	2,098	678	1,418	2	0	422	231	191	-	-
桃園市 Taoyuan City	10,960	3,249	7,702	8	1	2,141	1,090	1,050	1	-
臺中市 Taichung City	5,408	1,713	3,690	3	2	1,093	529	559	3	2
臺南市 Tainan City	1,464	464	998	1	1	254	130	123	1	-
高雄市 Kaohsiung City	4,769	1,518	3,246	5	-	1,026	515	510	1	-
宜蘭縣 Yilan County	2,477	747	1,730	0	-	515	273	241	1	-
新竹縣 Hsinchu County	2,893	861	2,031	-	1	598	294	304	-	-
苗栗縣 Miaoli County	1,531	450	1,081	-	-	281	142	139	0	-
彰化縣 Changhua County	889	262	627	-	-	175	95	80	-	-
南投縣 Nantou County	3,625	1,175	2,449	1	-	760	396	363	1	-
雲林縣 Yunlin County	427	142	285	-	-	102	69	33	-	-
嘉義縣 Chiayi County	618	186	432	-	-	116	58	58	-	-
屏東縣 Pingtung County	6,044	1,843	4,198	3	-	1,266	651	613	2	-
臺東縣 Taitung County	6,665	2,139	4,523	2	1	1,545	810	734	1	-
花蓮縣 Hualien County	8,589	2,711	5,865	12	1	1,833	973	856	4	0
澎湖縣 Penghu County	65	13	52	-	-	5	3	2	-	-
基隆市 Keelung City	1,115	339	776	0	-	219	112	106	1	-
新竹市 Hsinchu City	787	222	565	-	-	153	81	72	-	-
嘉義市 Chiayi City	223	74	149	-	-	42	29	13	-	-
金馬地區 Kinmen & Matsu	109	31	78	-	-	22	12	10	-	-
金門縣 Kinmen County	85	22	63	-	-	15	9	6	-	-
連江縣 Lienchiang County	24	9	15	-	-	7	3	4	-	-

表C2-1 國民中學原住民學生及畢業生人數－按年級別與校別分

112 學年度 SY 2023-2024

單位：人

	在學學生人數				上學年度
	總計	七年級	八年級	九年級	畢業生人數
總計	21,036	6,963	6,856	7,217	7,253
400144 國立臺灣戲曲學院附設國中	13	2	6	5	1
011301 私立淡江高中附設國中	14	5	7	2	2
011302 私立康橋高中附設國中	2	-	1	1	-
011306 私立金陵女中附設國中	8	3	2	3	1
011309 財團法人南山高中附設國中	11	6	3	2	3
011310 財團法人恆毅高中附設國中	10	3	3	4	7
011311 私立聖心女中附設國中	2	1	-	1	2
011312 私立崇義高中附設國中	5	-	-	5	-
011316 私立格致高中附設國中	4	2	1	1	2
011317 私立醒吾高中附設國中	3	1	-	2	-
011322 財團法人崇光女中附設國中	14	7	2	5	1
011323 私立光仁高中附設國中	4	2	1	1	3
011324 私立竹林高中附設國中	6	1	1	4	2
011325 私立及人高中附設國中	-	-	-	-	1
011329 財團法人辭修高中附設國中	1	-	-	1	4
011330 新北市林口康橋國際高中附設國中	5	4	1	-	-
011399 私立時雨高中附設國中	8	3	1	4	2
014302 市立海山高中附設國中	28	7	12	9	7
014311 市立三重高中附設國中	12	2	5	5	2
014315 市立永平高中附設國中	9	2	3	4	4
014322 市立樹林高中附設國中	85	21	24	40	33
014326 市立明德高中附設國中	47	13	16	18	22
014332 市立秀峰高中附設國中	36	16	14	6	9
014338 市立金山高中附設國中	3	-	1	2	1
014343 市立安康高中附設國中	33	16	11	6	12
014347 市立雙溪高中附設國中	6	-	3	3	-
014348 市立石碇高中附設國中	2	1	1	-	-
014353 市立丹鳳高中附設國中	52	17	16	19	15
014356 市立清水高中附設國中	23	6	6	11	13
014357 市立三民高中附設國中	23	8	7	8	11
014362 市立錦和高中附設國中	22	8	8	6	6
014363 市立光復高中附設國中	10	3	3	4	5
014364 市立竹圍高中附設國中	14	8	3	3	4
014381 市立北大高級中學附設國中	2	2	-	-	-
014468 市立樟樹國際實中附設國中	57	21	18	18	18
021301 私立慧燈高中附設國中	6	2	-	4	7
021310 私立中道高中附設國中	4	2	1	1	-
024322 縣立南澳高中附設國中	107	28	41	38	49
024325 縣立慈心華德福實中附設國中	3	1	2	-	-
031301 私立漢英高中附設國中	2	2	-	-	-
031310 私立六和高中附設國中	14	5	7	2	3
031311 桃園市復旦高中附設國中	6	3	2	1	4
031312 桃園市治平高中附設國中	14	6	3	5	-
031313 桃園市振聲高中附設國中	3	-	-	3	2
031320 桃園市新興高中附設國中	6	3	2	1	-
031326 私立大華高中附設國中	6	2	3	1	3
034332 市立觀音高中附設國中	25	10	8	7	9
034335 市立新屋高級中等學校附設國中	27	10	10	7	7
034347 市立永豐高中附設國中	47	14	16	17	16
034348 市立羅浮高中附設國中	161	41	67	53	40
041303 私立義民高中附設國中	4	-	1	3	-
041305 私立忠信高中附設國中	3	2	1	-	2

表C2-1 國民中學原住民學生及畢業生人數－按年級別與校別分
112 學年度 SY 2023-2024

單位：人

	在學學生人數				上學年度 畢業生人數
	總計	七年級	八年級	九年級	
041306 私立東泰高中附設國中	3	2	-	1	-
041307 私立仰德高中附設國中	5	1	1	3	-
044311 縣立六家高級中學附設國中	4	1	1	2	1
044320 縣立湖口高中附設國中	35	13	10	12	14
050314 國立卓蘭高中附設國中	32	9	11	12	5
051302 私立君毅高中附設國中	2	-	2	-	1
051306 私立建臺高中附設國中	5	2	2	1	1
054308 縣立三義高中附設國中	10	4	3	3	-
054309 縣立苑裡高中附設國中	16	9	5	2	3
054317 縣立興華高中附設國中	31	9	9	13	3
054333 縣立大同高中附設國中	10	1	3	6	7
060323 國立中科實驗高級中學附設國中	7	2	3	2	1
061301 財團法人常春藤高中附設國中	3	2	-	1	-
061310 私立大明高中附設國中	2	-	1	1	-
061313 私立明道高中附設國中	7	1	3	3	5
061314 私立僑泰高中附設國中	5	2	3	-	1
061315 私立華盛頓高中附設國中	6	2	3	1	-
061317 私立弘文高中附設國中	7	2	4	1	2
061318 私立立人高中附設國中	4	1	2	1	3
064308 市立后綜高中附設國中	22	10	6	6	9
064324 市立大里高中附設國中	22	5	8	9	6
064328 市立新社高中附設國中	13	5	2	6	5
064336 市立長億高中附設國中	33	17	9	7	-
064342 市立中港高中附設國中	16	2	8	6	2
064350 市立龍津高中附設國中	16	3	3	10	5
064406 市立神岡高工附設國中部	28	10	11	7	7
071311 私立精誠高中附設國中	1	-	-	1	-
071317 私立文興高中附設國中	4	2	1	1	-
074308 縣立彰化藝術高中附設國中	8	3	3	2	3
074313 縣立二林高中附設國中	9	3	5	1	1
074323 縣立和美高中附設國中	8	4	2	2	4
074328 縣立田中高中附設國中	9	3	5	1	-
074339 縣立成功高中附設國中	5	2	-	3	1
081312 私立三育高中附設國中	21	8	4	9	11
081314 私立普台高中附設國中	3	-	1	2	1
081409 南投縣同德高中附設國中	4	2	-	2	-
084309 縣立旭光高中附設國中	36	15	10	11	15
091307 私立永年高中附設國中	1	-	1	-	1
091308 私立正心高中附設國中	3	2	-	1	5
091311 私立文生高中附設國中	2	-	-	2	-
094301 縣立斗南高中附設國中	4	-	3	1	1
094307 縣立麥寮高中附設國中	14	5	5	4	10
094326 縣立篤松高中附設國中部	1	-	-	1	-
101304 私立協同高中附設國中	13	6	4	3	4
104319 縣立竹崎高中附設國中	10	4	4	2	1
104326 縣立永慶高中附設國中	-	-	-	-	1
110328 國立南科國際實驗高中附設國中	4	1	2	1	2
111313 私立南光高中附設國中	2	-	1	1	1
111320 私立港明高中附設國中	6	1	2	3	4
111321 臺南市興國高中附設國中	5	2	2	1	-
111323 私立黎明高中附設國中	4	1	3	-	1
114306 市立大灣高中附設國中	11	1	3	7	3

表C2-1 國民中學原住民學生及畢業生人數－按年級別與校別分

112 學年度 SY 2023-2024

單位：人

	在學學生人數				上學年度 畢業生人數
	總計	七年級	八年級	九年級	
114307 市立永仁高中附設國中	24	8	7	9	3
121307 財團法人普門中學附設國中	29	9	13	7	11
121318 私立正義高中附設國中	1	-	-	1	-
124302 市立文山高中附設國中	18	8	4	6	5
124311 市立林園高中附設國中	26	7	10	9	6
124313 市立仁武高中附設國中	31	12	11	8	5
124322 市立路竹高中附設國中	12	3	4	5	3
124333 市立六龜高中附設國中	20	8	5	7	6
124340 市立福誠高中附設國中	17	6	2	9	7
131302 私立崇華高中附設國中	1	-	-	1	-
131307 財團法人屏榮高中附設	1	-	1	-	-
131308 私立陸興高中附設國中	19	7	6	6	8
131311 私立美和高中附設國中	50	17	21	12	13
134304 縣立大同高中附設國中	53	20	13	20	15
134321 縣立枋寮高中附設國中	145	52	47	46	58
134324 縣立東港高中附設國中	22	12	6	4	5
134334 縣立來義高中附設國中	200	57	73	70	53
140301 國立臺東大學附屬體育高中附設國中	109	48	26	35	51
141301 臺東縣均一高中附設國中	59	21	16	22	12
141307 私立育仁高中附設國中	11	2	4	5	3
144322 縣立蘭嶼高中附設國中	78	27	22	29	32
151306 私立海星高中附設國中	48	19	13	16	13
151312 財團法人慈濟大學附中附設國中	37	17	13	7	18
171306 私立二信高中附設國中	9	3	3	3	4
171308 輔大聖心高中附設國中	1	1	-	-	1
173304 市立中山高中附設國中	13	4	3	6	2
173306 市立安樂高中附設國中	10	4	3	3	4
173307 市立暖暖高中附設國中	4	1	-	3	3
173314 市立八斗高中附設國中	65	15	28	22	24
181305 私立光復高中附設國中	2	-	1	1	-
181306 私立曙光女中附設國中	3	2	-	1	-
181307 私立磐石高中附設國中	3	2	-	1	-
183306 市立成德高中附設國中	7	2	4	1	13
183307 市立香山高中附設國中	22	6	9	7	3
183313 市立建功高中附設國中	27	9	11	7	3
191301 私立東大附中附設國中	2	-	2	-	-
191305 私立新民高中附設國中	5	4	1	-	2
191309 私立明德高中附設國中	3	-	1	2	1
191311 私立衛道高中附設國中	5	2	1	2	3
191313 私立曉明女中附設國中	1	-	1	-	2
191314 私立嶺東高中附設國中	6	-	5	1	3
193303 市立忠明高中附設國中	14	5	3	6	4
193313 市立西苑高中附設國中	29	10	8	11	8
193315 市立東山高中附設國中	34	16	8	10	12
193316 市立惠文高中附設國中	6	3	2	1	4
201304 私立興華高中附設國中	2	1	1	-	1
201310 私立嘉華高中附設國中	13	3	7	3	3
201312 私立輔仁高中附設國中	16	8	2	6	7
201313 私立宏仁女中附設國中	4	-	1	3	5
211301 私立長榮高中附設國中	1	-	-	1	-
211304 財團法人聖功女中附設國中	4	2	-	2	2
211315 私立瀛海高中附設國中	5	1	3	1	-

表C2-1 國民中學原住民學生及畢業生人數－按年級別與校別分

112 學年度 SY 2023-2024

單位：人

	在學學生人數				上學年度 畢業生人數
	總計	七年級	八年級	九年級	
211317 私立崑山高中附設國中	1	1	-	-	-
211318 私立德光高中附設國中	4	4	-	-	-
211320 財團法人慈濟高中附設國中	2	2	-	-	1
213303 市立南寧高中附設國中	2	-	2	-	-
213316 市立土城高中附設國中	4	2	2	-	1
313301 市立西松高中附設國中	4	2	2	-	2
313302 市立中崙高中附設國中	1	-	1	-	-
330301 國立師大附中附設國中	2	1	1	-	-
331301 私立延平中學附設國中	1	1	-	-	2
331304 私立復興實驗高中附設國中	1	1	-	-	-
333301 市立和平高中附設國中	4	1	1	2	-
333304 市立芳和實中附設國中	2	1	1	-	-
343302 市立大同高中附設國中	7	3	2	2	2
343303 市立大直高中附設國中	7	2	4	1	1
361301 私立靜修女中附設國中	1	-	1	-	-
363302 市立成淵高中附設國中	7	1	3	3	4
373302 市立大理高中附設國中	20	5	10	5	2
380301 國立政大附中附設國中	2	-	1	1	1
381301 私立東山高中附設國中	3	1	1	1	-
381304 私立再興中學附設國中	1	1	-	-	1
381306 臺北市靜心高中附設國中	6	2	1	3	1
383302 市立萬芳高中附設國中	13	2	6	5	6
393301 市立南港高中附設國中	22	10	7	5	4
401303 私立達人女中附設國中	4	-	1	3	1
411301 私立泰北高中附設國中	3	3	-	-	-
411302 私立衛理女中附設國中	3	1	2	-	1
411303 私立華興中學附設國中	3	-	1	2	-
413301 市立陽明高中附設國中	7	5	2	-	3
413302 市立百齡高中附設國中	11	5	4	2	2
521301 天主教明誠高中附設國中	4	-	2	2	-
523301 市立鼓山高中附設國中	19	6	5	8	5
540301 國立中山大學附屬國光高中附設國中	8	4	2	2	2
551301 私立立志高中附設國中	4	-	2	2	1
563301 市立新興高中附設國中	1	-	1	-	2
580301 國立高師大附中附設國中	2	1	1	-	-
581301 私立復華高中附設國中	3	2	-	1	1
581302 天主教道明中學附設國中	9	4	5	-	2
583301 市立中正高中附設國中	8	3	2	3	3
593302 市立瑞祥高中附設國中	7	4	2	1	4
610405 國立高餐大附屬餐旅中學附設國中	6	1	3	2	-
014501 市立板橋國中	14	6	5	3	3
014503 市立重慶國中	29	7	14	8	8
014504 市立江翠國中	12	4	4	4	4
014505 市立中山國中	18	8	4	6	7
014506 市立新埔國中	19	8	8	3	8
014507 市立新莊國中	31	8	7	16	11
014508 市立新泰國中	33	13	9	11	10
014509 市立福營國中	41	19	11	11	20
014510 市立頭前國中	22	6	11	5	9
014512 市立光榮國中	24	8	6	10	3
014513 市立明志國中	18	7	2	9	3
014514 市立碧華國中	21	6	6	9	5

表C2-1 國民中學原住民學生及畢業生人數－按年級別與校別分

112 學年度 SY 2023-2024

單位：人

	在學學生人數				上學年度
	總計	七年級	八年級	九年級	畢業生人數
014516 市立永和國中	35	22	7	6	9
014517 市立福和國中	16	5	3	8	6
014518 市立中和國中	14	3	5	6	9
014519 市立積德國中	21	7	8	6	5
014520 市立漳和國中	12	3	5	4	5
014521 市立鶯歌國中	72	20	30	22	31
014523 市立柑園國中	19	10	4	5	6
014524 市立土城國中	51	16	22	13	21
014525 市立三峽國中	81	26	34	21	30
014527 市立八里國中	27	10	7	10	8
014528 市立泰山國中	18	4	5	9	7
014529 市立五股國中	43	14	14	15	10
014530 市立蘆洲國中	35	11	10	14	18
014531 市立林口國中	63	23	14	26	17
014533 市立汐止國中	22	5	4	13	15
014534 市立淡水國中	19	7	5	7	10
014536 市立三芝國中	11	4	5	2	6
014537 市立石門國中	1	-	1	-	-
014539 市立萬里國中	5	1	3	1	1
014541 市立文山國中	33	8	13	12	15
014542 市立五峰國中	43	18	12	13	18
014544 市立瑞芳國中	30	9	9	12	9
014545 市立欽賢國中	1	-	1	-	1
014546 市立貢寮國中	3	-	-	3	-
014549 市立深坑國中	6	1	3	2	-
014551 市立烏來國中(小)	25	5	11	9	11
014552 市立溪崑國中	57	27	8	22	13
014554 市立自強國中	7	2	3	2	1
014555 市立中正國中	44	16	17	11	9
014558 市立義學國中	29	3	15	11	11
014559 市立中平國中	23	7	11	5	5
014560 市立鳳鳴國中	32	9	14	9	7
014561 市立三和國中	19	8	5	6	8
014565 市立尖山國中	33	13	10	10	14
014566 市立正德國中	51	14	15	22	7
014567 市立安溪國中	28	8	10	10	11
014569 市立育林國中	38	15	14	9	11
014570 市立青山國中(小)	11	2	2	7	1
014571 市立崇林國中	25	7	11	7	9
014572 市立二重國中	26	8	8	10	8
014573 市立大觀國中	16	5	3	8	6
014574 市立三多國中	57	18	21	18	27
014575 市立忠孝國中	14	5	4	5	-
014576 市立鶯江國中	45	18	13	14	20
014577 市立桃子腳國中(小)	9	2	4	3	3
014579 市立佳林國中	33	10	11	12	11
014580 市立達觀國中(小)	33	14	8	11	9
024501 縣立宜蘭國中	9	8	1	-	3
024502 縣立中華國中	24	4	14	6	11
024503 縣立復興國中	50	17	19	14	20
024504 縣立羅東國中	86	27	26	33	26
024505 縣立東光國中	37	11	11	15	11

表C2-1 國民中學原住民學生及畢業生人數－按年級別與校別分

112 學年度 SY 2023-2024

單位：人

	在學學生人數				上學年度 畢業生人數
	總計	七年級	八年級	九年級	
024506 縣立國華國中	69	15	30	24	31
024507 縣立頭城國中	15	6	1	8	2
024508 縣立蘇澳國中	14	4	6	4	4
024509 縣立文化國中	51	23	15	13	17
024510 縣立南安國中	1	1	-	-	1
024511 縣立三星國中	77	19	26	32	30
024512 縣立礁溪國中	6	2	1	3	5
024513 縣立吳沙國中	9	2	2	5	2
024514 縣立冬山國中	8	4	2	2	2
024515 縣立順安國中	43	19	11	13	10
024516 縣立五結國中	17	8	5	4	3
024517 縣立興中國中	2	-	-	2	1
024518 縣立利澤國中	2	1	-	1	1
024519 縣立員山國中	16	7	3	6	7
024520 縣立內城國中(小)	27	14	4	9	3
024521 縣立壯圍國中	11	4	5	2	8
024523 縣立大同國中	38	7	15	16	16
024524 縣立凱旋國中	12	3	2	7	3
024526 縣立人文國中(小)	1	-	-	1	-
024527 縣立岳明國中(小)	2	2	-	-	-
031502 私立有得國中(小)	2	1	1	-	3
034501 市立桃園國中	32	13	7	12	16
034502 市立青溪國中	48	15	15	18	16
034503 市立文昌國中	42	15	12	15	5
034504 市立建國國中	54	21	16	17	23
034505 市立中興國中	73	14	26	33	18
034506 市立南崁國中	97	35	27	35	35
034507 市立山腳國中	28	6	6	16	11
034508 市立大竹國中	42	9	22	11	17
034509 市立大園國中	114	43	32	39	36
034510 市立竹圍國中	12	2	6	4	5
034511 市立大溪國中	165	52	52	61	62
034513 市立仁和國中	207	71	58	78	77
034515 市立大崗國中	75	27	17	31	21
034516 市立八德國中	158	62	47	49	45
034517 市立大成國中	127	52	40	35	41
034518 市立中壢國中	28	7	14	7	16
034520 市立平南國中	79	23	28	28	24
034521 市立新明國中	37	11	10	16	7
034522 市立內壢國中	87	23	30	34	38
034523 市立大崙國中	8	1	3	4	4
034524 市立龍岡國中	61	22	12	27	26
034525 市立興南國中	13	6	3	4	3
034526 市立自強國中	88	32	26	30	30
034527 市立東興國中	50	14	17	19	26
034528 市立楊梅國中	45	13	17	15	17
034529 市立仁美國中	27	11	7	9	11
034530 市立富岡國中	4	1	2	1	1
034531 市立瑞原國中	13	6	3	4	6
034533 市立觀音國中	17	6	5	6	2
034534 市立草漯國中	57	11	23	23	12
034536 市立大坡國中	3	2	1	-	2

表C2-1 國民中學原住民學生及畢業生人數－按年級別與校別分
112 學年度 SY 2023-2024

單位：人

	在學學生人數				上學年度 畢業生人數
	總計	七年級	八年級	九年級	
034537 市立永安國中	5	1	1	3	2
034538 市立龍潭國中	63	26	14	23	15
034539 市立凌雲國中	41	14	13	14	9
034540 市立石門國中	28	11	7	10	10
034542 市立慈文國中	42	14	18	10	17
034543 市立平興國中	32	10	14	8	13
034544 市立楊明國中	38	15	7	16	15
034545 市立龍興國中	44	12	14	18	17
034546 市立福豐國中	40	19	13	8	11
034549 市立東安國中	64	15	27	22	25
034550 市立光明國中	75	35	14	26	23
034551 市立同德國中	31	8	13	10	10
034552 市立幸福國中	68	25	21	22	12
034554 市立大有國中	45	17	13	15	12
034555 市立龜山國中	123	40	40	43	47
034556 市立會稽國中	32	11	9	12	8
034557 市立楊光國中(小)	32	14	7	11	18
034559 市立迴龍國中(小)	20	10	7	3	6
034560 市立平鎮國中	46	16	10	20	14
034561 市立武漢國中	59	23	14	22	22
034562 市立經國國中	15	5	5	5	8
034563 市立過嶺國中	32	9	13	10	8
034564 市立瑞坪國中	49	17	16	16	17
034565 市立青埔國中	21	5	8	8	11
044501 縣立竹東國中	133	45	41	47	45
044502 縣立二重國中	23	6	9	8	8
044503 縣立員東國中	59	26	15	18	17
044504 縣立關西國中	39	20	7	12	12
044505 縣立石光國中	1	1	-	-	-
044506 縣立富光國中	10	3	4	3	2
044507 縣立新埔國中	7	2	2	3	4
044508 縣立照門國中	4	2	2	-	-
044509 縣立竹北國中	21	8	6	7	6
044510 縣立鳳岡國中	2	1	1	-	1
044512 縣立芎林國中	16	2	9	5	4
044513 縣立新豐國中	17	8	2	7	7
044514 縣立精華國中	3	1	1	1	-
044515 縣立橫山國中	7	2	1	4	5
044516 縣立華山國中	7	3	2	2	3
044517 縣立寶山國中	5	3	-	2	2
044518 縣立北埔國中	1	-	-	1	4
044521 縣立新湖國中	8	4	1	3	4
044522 縣立中正國中	21	3	12	6	4
044523 縣立五峰國中	46	15	18	13	16
044524 縣立尖石國中	197	60	80	57	67
044525 縣立忠孝國中	22	3	9	10	4
044526 縣立博愛國中	14	4	5	5	5
044527 縣立仁愛國中	11	4	5	2	4
044528 縣立自強國中	100	32	30	38	49
044529 縣立成功國中	8	3	3	2	3
044530 縣立東興國中	16	4	7	5	1
044532 縣立勝利國中	9	3	6	-	-

表C2-1 國民中學原住民學生及畢業生人數－按年級別與校別分
112 學年度 SY 2023-2024

單位：人

	在學學生人數				上學年度 畢業生人數
	總計	七年級	八年級	九年級	
054501 縣立苗栗國中	11	1	2	8	-
054502 縣立大倫國中	19	9	5	5	7
054503 縣立明仁國中	27	10	5	12	13
054504 縣立頭屋國中	17	8	7	2	8
054505 縣立公館國中	31	9	11	11	8
054506 縣立鶴岡國中	3	1	-	2	1
054507 縣立文林國中	4	1	2	1	2
054510 縣立致民國中	3	-	1	2	-
054511 縣立通霄國中	5	1	2	2	1
054514 縣立啟新國中	1	-	1	-	1
054515 縣立西湖國中	2	1	1	-	1
054516 縣立頭份國中	25	3	8	14	7
054518 縣立文英國中	5	1	2	2	-
054519 縣立竹南國中	33	8	15	10	3
054520 縣立照南國中	23	5	11	7	11
054521 縣立三灣國中	4	3	1	-	1
054522 縣立南庄國中	37	10	13	14	20
054523 縣立造橋國中	5	2	2	1	-
054525 縣立後龍國中	2	-	-	2	1
054526 縣立維真國中	4	2	-	2	1
054527 縣立大湖國中	16	3	3	10	4
054528 縣立南湖國中	6	2	2	2	2
054529 縣立獅潭國中	3	1	1	1	3
054531 縣立泰安國中(小)	29	5	12	12	11
054532 縣立建國國中	19	11	4	4	11
054534 縣立福興武術國中(小)	9	4	3	2	3
054535 縣立新港國中(小)	1	1	-	-	2
064501 市立豐原國中	20	14	3	3	9
064502 市立豐東國中	28	10	5	13	10
064503 市立豐南國中	28	6	12	10	10
064504 市立潭子國中	40	15	13	12	6
064505 市立大雅國中	74	18	28	28	18
064507 市立后里國中	14	5	7	2	1
064509 市立外埔國中	4	3	-	1	1
064510 市立大甲國中	9	3	1	5	2
064511 市立日南國中	6	2	2	2	3
064512 市立大安國中	4	2	1	1	-
064513 市立清水國中	23	4	8	11	6
064514 市立清泉國中	3	1	1	1	-
064515 市立沙鹿國中	20	6	6	8	5
064516 市立梧棲國中	28	10	11	7	10
064517 市立龍井國中	19	5	9	5	12
064518 市立四箴國中	54	20	12	22	13
064519 市立大道國中	26	8	11	7	10
064520 市立烏日國中	19	8	5	6	4
064521 市立溪南國中	2	1	1	-	-
064522 市立霧峰國中	13	3	3	7	1
064523 市立光復國中(小)	23	11	8	4	6
064525 市立太平國中	28	9	3	16	4
064526 市立中平國中	30	11	9	10	15
064527 市立石岡國中	5	2	2	1	1
064529 市立東勢國中	63	12	26	25	34

表C2-1 國民中學原住民學生及畢業生人數－按年級別與校別分

112 學年度 SY 2023-2024

單位：人

	在學學生人數				上學年度 畢業生人數
	總計	七年級	八年級	九年級	
064530 市立東華國中	10	1	4	5	8
064531 市立東新國中	4	2	1	1	5
064532 市立成功國中	31	10	7	14	8
064533 市立和平國中	30	9	10	11	15
064534 市立北勢國中	21	5	11	5	7
064535 市立鹿寮國中	10	6	3	1	4
064537 市立光榮國中	18	7	8	3	7
064538 市立潭秀國中	33	14	12	7	5
064539 市立順天國中	7	3	2	2	1
064540 市立清海國中	2	1	-	1	-
064541 市立大華國中	33	13	8	12	11
064543 市立新光國中	49	17	20	12	11
064544 市立光正國中	17	6	4	7	7
064545 市立豐陽國中	28	8	11	9	7
064546 市立光德國中	32	16	6	10	6
064547 市立立新國中	13	4	4	5	3
064548 市立爽文國中	11	3	5	3	3
064549 市立公明國中	13	7	5	1	2
064551 市立神圳國中	27	10	6	11	9
064552 市立梨山國中(小)	28	9	6	13	7
074501 縣立北斗國中	5	-	2	3	3
074502 縣立鹿港國中	11	5	5	1	5
074503 縣立鹿鳴國中	6	2	3	1	1
074504 縣立線西國中	3	1	2	-	-
074505 縣立陽明國中	10	2	6	2	3
074506 縣立彰安國中	6	2	1	3	3
074507 縣立彰德國中	15	5	5	5	7
074509 縣立芬園國中	3	-	1	2	2
074510 縣立員林國中	5	3	1	1	1
074511 縣立明倫國中	3	-	2	1	2
074514 縣立竹塘國中	5	2	2	1	1
074516 縣立草湖國中	7	3	3	1	2
074517 縣立芳苑國中	7	1	2	4	-
074518 縣立溪湖國中	12	2	4	6	3
074519 縣立埔鹽國中	7	2	1	4	-
074520 縣立埔心國中	3	1	1	1	-
074521 縣立福興國中	3	1	1	1	2
074522 縣立秀水國中	9	2	4	3	6
074524 縣立伸港國中	8	2	5	1	6
074525 縣立大村國中	3	1	1	1	2
074526 縣立花壇國中	21	9	8	4	6
074527 縣立永靖國中	10	3	4	3	3
074530 縣立社頭國中	4	4	-	-	1
074531 縣立田尾國中	2	1	1	-	1
074532 縣立溪州國中	1	-	-	1	-
074533 縣立溪陽國中	2	-	1	1	-
074534 縣立埤頭國中	2	1	1	-	-
074535 縣立和群國中	14	2	7	5	8
074536 縣立大同國中	11	3	3	5	6
074538 縣立彰興國中	6	-	2	4	7
074540 縣立彰泰國中	13	7	3	3	4
074541 縣立信義國中(小)	1	-	1	-	-

表C2-1 國民中學原住民學生及畢業生人數－按年級別與校別分
112 學年度 SY 2023-2024

單位：人

	在學學生人數				上學年度 畢業生人數
	總計	七年級	八年級	九年級	
074542 縣立鹿江國際國中(小)	-	-	-	-	1
081502 私立均頭國中(小)	7	5	1	1	3
084501 縣立南投國中	15	5	6	4	5
084502 縣立南崗國中	15	7	2	6	4
084503 縣立中興國中	52	21	9	22	22
084504 縣立鳳鳴國中	2	1	-	1	-
084505 縣立埔里國中	205	66	79	60	75
084506 縣立大成國中	65	18	21	26	24
084507 縣立宏仁國中	199	60	68	71	64
084508 縣立草屯國中	30	11	9	10	6
084510 縣立日新國中	5	-	3	2	1
084511 縣立竹山國中	4	2	-	2	1
084512 縣立延和國中	11	1	5	5	3
084513 縣立社寮國中	2	-	1	1	-
084514 縣立瑞竹國中	1	1	-	-	-
084515 縣立集集國中	1	-	-	1	3
084516 縣立名間國中	4	2	2	-	1
084517 縣立三光國中	39	16	10	13	12
084518 縣立鹿谷國中	1	-	1	-	-
084522 縣立魚池國中	3	2	1	-	-
084523 縣立明潭國中	22	12	9	1	-
084524 縣立國姓國中	7	2	1	4	-
084525 縣立北梅國中	36	9	23	4	8
084527 縣立水里國中	98	26	38	34	33
084528 縣立民和國中	54	17	24	13	22
084529 縣立信義國中	47	14	17	16	16
084530 縣立同富國中	68	12	29	27	23
084531 縣立仁愛國中	101	29	36	36	41
084532 縣立營北國中	17	9	6	2	2
091502 私立淵明國中(代用)	14	4	9	1	8
091503 私立東南國中(代用)	13	4	4	5	4
091506 私立福智實驗國中	3	-	1	2	-
094502 縣立東明國中	4	1	1	2	1
094503 縣立大埤國中	2	1	1	-	-
094505 縣立四湖國中	1	-	1	-	-
094506 縣立水林國中	1	-	-	1	1
094508 縣立二崙國中	6	2	2	2	1
094510 縣立荊桐國中	6	2	2	2	1
094511 縣立崙背國中	8	1	4	3	-
094512 縣立古坑國中(小)	2	1	-	1	-
094514 縣立元長國中	2	-	2	-	-
094515 縣立斗六國中	13	6	2	5	6
094516 縣立雲林國中	7	3	4	-	3
094517 縣立虎尾國中	-	-	-	-	1
094518 縣立崇德國中	5	2	2	1	3
094519 縣立西螺國中	2	-	1	1	1
094520 縣立北港國中	2	-	1	1	-
094521 縣立建國國中	2	-	1	1	2
094522 縣立宜梧國中	2	1	1	-	-
094523 縣立口湖國中	3	-	-	3	1
094524 縣立臺西國中	-	-	-	-	1
094525 縣立土庫國中	4	2	2	-	3

表C2-1 國民中學原住民學生及畢業生人數－按年級別與校別分

112 學年度 SY 2023-2024

單位：人

	在學學生人數				上學年度 畢業生人數
	總計	七年級	八年級	九年級	
094527 縣立東和國中	3	1	2	-	1
094528 縣立馬光國中	4	1	2	1	8
094529 縣立石榴國中	2	1	1	-	1
094530 縣立林內國中	1	-	1	-	1
094543 縣立東仁國中	4	-	2	2	3
094544 縣立樟湖生態國中(小)	1	-	-	1	1
104501 縣立朴子國中	2	-	-	2	1
104502 縣立東石國中	11	4	4	3	-
104503 縣立布袋國中	1	-	1	-	-
104504 縣立過溝國中	3	2	-	1	3
104505 縣立大林國中	5	-	1	4	2
104506 縣立新港國中	2	1	1	-	7
104507 縣立民雄國中	13	4	6	3	3
104508 縣立大吉國中	2	-	1	1	1
104509 縣立六嘉國中	3	-	1	2	-
104511 縣立太保國中	2	-	1	1	1
104512 縣立嘉新國中	8	2	5	1	-
104513 縣立溪口國中	2	1	-	1	-
104515 縣立東榮國中	3	-	1	2	-
104516 縣立水上國中	14	6	6	2	4
104517 縣立忠和國中	31	11	13	7	5
104518 縣立中埔國中	2	1	1	-	-
104520 縣立昇平國中	-	-	-	-	1
104521 縣立義竹國中	2	-	2	-	-
104522 縣立民和國中	31	7	14	10	15
104523 縣立梅山國中	3	1	-	2	1
104526 縣立阿里山國中(小)	20	6	7	7	5
104527 縣立豐山實驗國中(小)	3	-	-	3	3
111502 私立昭明國中(代用)	8	2	3	3	2
114501 市立仁德國中	10	4	5	1	2
114502 市立仁德文賢國中	5	2	-	3	2
114503 市立歸仁國中	25	8	7	10	12
114504 市立關廟國中	4	3	1	-	-
114505 市立永康國中	26	7	12	7	5
114509 市立新化國中	7	3	1	3	3
114510 市立善化國中	12	7	3	2	5
114511 市立玉井國中	3	-	2	1	1
114512 市立山上國中	1	-	1	-	-
114513 市立安定國中	16	10	3	3	-
114515 市立新市國中	4	-	3	1	-
114516 市立南化國中	2	1	-	1	-
114518 市立麻豆國中	7	2	3	2	1
114519 市立下營國中	1	-	-	1	-
114520 市立六甲國中	6	-	3	3	1
114521 市立官田國中	2	-	-	2	2
114522 市立大內國中	5	2	1	2	2
114523 市立佳里國中	3	1	1	1	-
114524 市立佳興國中	-	-	-	-	1
114525 市立學甲國中	2	-	2	-	3
114526 市立西港國中	1	-	-	1	4
114530 市立北門國中	1	1	-	-	-
114531 市立南新國中	7	2	2	3	4

表C2-1 國民中學原住民學生及畢業生人數－按年級別與校別分

112 學年度 SY 2023-2024

單位：人

	在學學生人數				上學年度 畢業生人數
	總計	七年級	八年級	九年級	
114532 市立太子國中	5	1	2	2	1
114533 市立新東國中	4	1	1	2	7
114534 市立鹽水國中	-	-	-	-	1
114535 市立白河國中	-	-	-	-	1
114537 市立東山國中	1	1	-	-	-
114538 市立東原國中	1	-	1	-	-
114539 市立後壁國中	2	1	-	1	-
114540 市立菁寮國中	-	-	-	-	1
114543 市立大橋國中	18	6	6	6	3
114544 市立沙崙國中	6	3	1	2	-
123501 市立巴桶花部落國中(小)	17	4	8	5	4
124501 市立鳳山國中	44	18	12	14	23
124503 市立鳳西國中	25	11	8	6	11
124504 市立五甲國中	6	-	3	3	9
124505 市立鳳甲國中	17	4	4	9	7
124506 市立忠孝國中	27	9	11	7	12
124507 市立大寮國中	23	9	5	9	10
124508 市立潮寮國中	4	2	1	1	1
124509 市立大樹國中	17	5	5	7	9
124510 市立溪埔國中	1	-	1	-	-
124512 市立鳥松國中	8	4	-	4	2
124514 市立大社國中	7	3	2	2	3
124515 市立岡山國中	29	12	11	6	10
124516 市立前峰國中	18	4	6	8	7
124517 市立永安國中	1	-	1	-	-
124518 市立橋頭國中	33	11	8	14	9
124519 市立梓官國中	4	2	1	1	1
124520 市立燕巢國中	3	2	-	1	2
124521 市立阿蓮國中	13	6	3	4	2
124523 市立湖內國中	7	4	1	2	5
124526 市立彌陀國中	4	1	1	2	1
124527 市立旗山國中	19	5	6	8	10
124528 市立圓富國中	3	2	-	1	-
124529 市立大洲國中	-	-	-	-	1
124530 市立美濃國中	8	4	3	1	2
124531 市立南隆國中	6	1	1	4	2
124532 市立龍肚國中	6	2	-	4	1
124534 市立寶來國中	27	4	11	12	10
124535 市立杉林國中	17	11	2	4	7
124537 市立甲仙國中	4	1	2	1	-
124538 市立中芸國中	5	4	-	1	5
124539 市立中庄國中	28	12	8	8	6
124541 市立蚵寮國中	6	2	-	4	-
124542 市立那瑪夏國中	76	26	23	27	18
124543 市立青年國中	25	12	6	7	4
124544 市立一甲國中	8	3	1	4	1
124545 市立大灣國中	18	8	4	6	4
124546 市立嘉興國中	2	-	1	1	-
124547 市立茂林國中	20	8	7	5	12
124548 市立桃源國中	52	18	18	16	15
124549 市立中崙國中	8	2	2	4	1
124550 市立鳳翔國中	10	4	3	3	1

表C2-1 國民中學原住民學生及畢業生人數－按年級別與校別分
112 學年度 SY 2023-2024

單位：人

	在學學生人數				上學年度 畢業生人數
	總計	七年級	八年級	九年級	
131501 私立南榮國中(代用)	50	14	13	23	12
134501 縣立明正國中	154	52	45	57	64
134502 縣立中正國中	85	32	28	25	29
134503 縣立公正國中	3	1	2	-	1
134505 縣立鶴聲國中	39	14	13	12	14
134506 縣立至正國中	37	13	11	13	10
134507 縣立長治國中	5	-	1	4	1
134508 縣立麟洛國中	31	17	7	7	5
134509 縣立九如國中	2	1	-	1	4
134510 縣立里港國中	10	3	3	4	8
134511 縣立鹽埔國中	9	3	-	6	4
134512 縣立高樹國中	34	11	15	8	15
134513 縣立高泰國中	59	20	19	20	25
134514 縣立內埔國中	44	18	14	12	12
134515 縣立崇文國中	83	29	21	33	29
134516 縣立竹田國中	7	4	1	2	2
134517 縣立潮州國中	89	25	30	34	52
134518 縣立光春國中	26	10	9	7	8
134519 縣立萬巒國中	50	17	13	20	18
134520 縣立新埤國中	1	-	1	-	-
134522 縣立萬丹國中	3	-	2	1	2
134523 縣立新園國中	17	9	4	4	6
134525 縣立林邊國中	8	3	2	3	2
134526 縣立南州國中	1	-	-	1	-
134527 縣立佳冬國中	10	1	7	2	1
134528 縣立琉球國中	2	1	-	1	2
134530 縣立車城國中	42	13	13	16	14
134531 縣立恆春國中	64	18	26	20	28
134532 縣立滿州國中	39	9	18	12	18
134533 縣立瑪家國中	150	39	54	57	49
134535 縣立泰武國中	104	31	33	40	30
134536 縣立牡丹國中	51	18	14	19	20
134537 縣立獅子國中	34	13	8	13	10
134538 縣立東新國中	5	1	1	3	1
134542 縣立萬新國中	4	1	1	2	3
144501 縣立新生國中	294	96	103	95	113
144502 縣立東海國中	189	62	54	73	81
144503 縣立寶桑國中	117	38	38	41	31
144504 縣立卑南國中	169	53	49	67	49
144505 縣立豐田國中	169	56	47	66	37
144506 縣立知本國中	62	20	22	20	18
144507 縣立初鹿國中	25	9	9	7	14
144508 縣立鹿野國中	46	14	16	16	19
144509 縣立瑞源國中	17	2	6	9	8
144510 縣立關山國中	163	60	44	59	57
144511 縣立池上國中	49	23	15	11	24
144512 縣立大王國中	94	35	28	31	49
144513 縣立賓茂國中	56	20	12	24	28
144514 縣立大武國中	108	30	43	35	65
144515 縣立都蘭國中	28	14	4	10	20
144516 縣立泰源國中	64	28	17	19	22
144517 縣立新港國中	100	32	36	32	35

表C2-1 國民中學原住民學生及畢業生人數－按年級別與校別分
112 學年度 SY 2023-2024

單位：人

	在學學生人數				上學年度 畢業生人數
	總計	七年級	八年級	九年級	
144518 縣立長濱國中	49	8	22	19	16
144519 縣立桃源國中	49	15	15	19	15
144520 縣立海端國中	32	10	15	7	11
144521 縣立綠島國中	2	-	1	1	-
154501 縣立玉里國中	199	61	70	68	62
154502 縣立玉東國中	45	13	17	15	17
154503 縣立三民國中	82	25	25	32	37
154504 縣立美崙國中	154	42	53	59	57
154505 縣立花崗國中	230	71	77	82	76
154506 縣立國風國中	225	64	74	87	86
154507 縣立秀林國中	192	60	61	71	72
154508 縣立新城國中	145	42	54	49	58
154509 縣立吉安國中	122	41	36	45	41
154510 縣立宜昌國中	237	69	82	86	89
154511 縣立壽豐國中	58	16	20	22	22
154512 縣立平和國中	50	16	15	19	9
154513 縣立光復國中	119	48	38	33	56
154514 縣立富源國中	29	4	12	13	10
154515 縣立鳳林國中	130	44	33	53	43
154516 縣立萬榮國中	33	9	14	10	12
154517 縣立富里國中	43	18	18	7	10
154518 縣立富北國中	21	8	10	3	10
154519 縣立豐濱國中	41	10	16	15	12
154520 縣立瑞穗國中	118	34	39	45	44
154521 縣立東里國中	12	2	5	5	2
154522 縣立自強國中	199	66	57	76	66
154523 縣立化仁國中	142	52	48	42	51
164501 縣立馬公國中	4	1	2	1	-
164502 縣立中正國中	3	-	2	1	-
164509 縣立西嶼國中	1	-	-	1	-
164513 縣立文光國中	5	1	-	4	3
113501 市立鹽行國中	7	3	-	4	-
173501 市立明德國中	22	10	8	4	7
173502 市立銘傳國中	22	9	7	6	5
173503 市立信義國中	12	1	4	7	4
173505 市立中正國中	20	6	5	9	2
173508 市立南榮國中	11	5	3	3	1
173509 市立成功國中	5	1	2	2	4
173510 市立正濱國中	37	12	6	19	14
173512 市立建德國中	17	4	5	8	6
173513 市立百福國中	54	18	22	14	20
173515 市立碇內國中	10	6	2	2	5
173516 市立武崙國中	27	8	8	11	6
183501 市立建華國中	7	3	2	2	3
183502 市立培英國中	22	7	8	7	7
183503 市立光華國中	26	7	11	8	8
183504 市立育賢國中	14	5	4	5	9
183505 市立光武國中	7	3	2	2	4
183508 市立南華國中	23	9	5	9	9
183509 市立富禮國中	11	3	4	4	1
183510 市立三民國中	11	4	3	4	10
183511 市立內湖國中	7	2	1	4	3

表C2-1 國民中學原住民學生及畢業生人數－按年級別與校別分
112 學年度 SY 2023-2024

單位：人

	在學學生人數				上學年度 畢業生人數
	總計	七年級	八年級	九年級	
183512 市立虎林國中	11	5	3	3	5
183514 市立新科國中	6	2	2	2	-
183515 市立竹光國中	13	7	5	1	3
191503 私立麗喆國中(小)	1	1	-	-	-
193501 市立居仁國中	19	8	3	8	9
193502 市立雙十國中	35	10	13	12	4
193504 市立崇倫國中	20	5	7	8	9
193505 市立大德國中	7	-	3	4	2
193506 市立北新國中	32	12	10	10	17
193507 市立東峰國中	6	2	1	3	3
193508 市立黎明國中	20	9	4	7	3
193509 市立光明國中	16	1	6	9	7
193510 市立向上國中	17	7	4	6	6
193511 市立育英國中	6	1	4	1	6
193512 市立四育國中	17	7	3	7	4
193514 市立五權國中	18	7	7	4	7
193516 市立中山國中	27	9	7	11	9
193517 市立崇德國中	25	5	8	12	1
193518 市立立人國中	9	3	1	5	1
193519 市立漢口國中	15	4	9	2	6
193520 市立安和國中	30	13	10	7	4
193521 市立至善國中	11	2	4	5	3
193522 市立萬和國中	18	7	5	6	6
193523 市立大業國中	15	5	4	6	6
193524 市立三光國中	12	2	6	4	7
193525 市立四張犁國中	17	9	4	4	4
193526 市立福科國中	20	4	10	6	8
193527 市立大墩國中	4	1	2	1	5
203501 市立大業國中	1	-	-	1	2
203502 市立北興國中	5	-	2	3	5
203503 市立嘉義國中	9	1	3	5	1
203504 市立南興國中	10	-	6	4	2
203505 市立民生國中	7	1	2	4	1
203506 市立玉山國中	2	1	-	1	1
203507 市立蘭潭國中	3	-	1	2	1
203508 市立北園國中	2	-	1	1	-
213501 市立後甲國中	16	6	4	6	4
213502 市立忠孝國中	9	4	4	1	2
213504 市立大成國中	4	1	1	2	1
213505 市立金城國中	9	2	2	5	3
213506 市立民德國中	11	2	4	5	2
213507 市立成功國中	5	2	1	2	2
213508 市立延平國中	4	-	1	3	1
213509 市立建興國中	8	3	2	3	1
213510 市立中山國中	9	4	2	3	3
213511 市立安平國中	10	5	2	3	4
213512 市立安南國中	11	4	5	2	6
213513 市立安順國中	12	4	5	3	2
213514 市立復興國中	30	14	7	9	4
213515 市立新興國中	4	-	1	3	1
213517 市立文賢國中	3	2	-	1	-
213518 市立崇明國中	18	3	8	7	8

表C2-1 國民中學原住民學生及畢業生人數－按年級別與校別分
112 學年度 SY 2023-2024

單位：人

	在學學生人數				上學年度 畢業生人數
	總計	七年級	八年級	九年級	
213519 市立和順國中	11	1	7	3	1
213520 市立海佃國中	9	4	5	-	3
313501 市立介壽國中	5	2	2	1	6
313502 市立民生國中	6	2	3	1	2
313504 市立中山國中	-	-	-	-	1
313505 市立敦化國中	7	3	3	1	4
323502 市立興雅國中	8	4	2	2	2
323503 市立永吉國中	5	3	1	1	1
323504 市立瑠公國中	11	5	2	4	-
323505 市立信義國中	11	2	4	5	5
333501 市立仁愛國中	14	5	3	6	5
333502 市立大安國中	6	-	2	4	3
333505 市立金華國中	22	8	9	5	9
333506 市立懷生國中	4	2	1	1	1
333507 市立民族實驗國中	13	9	2	2	6
333508 市立龍門國中	7	2	-	5	1
343502 市立長安國中	15	3	6	6	6
343504 市立北安國中	12	5	2	5	-
343505 市立新興國中	10	4	4	2	5
343506 市立五常國中	3	-	2	1	-
353501 市立螢橋國中	6	1	4	1	-
353502 市立古亭國中	11	3	5	3	2
353503 市立南門國中	8	5	1	2	2
353504 市立弘道國中	2	-	1	1	2
353505 市立中正國中	10	6	2	2	6
363501 市立建成國中	2	1	-	1	1
363502 市立忠孝國中	7	4	2	1	3
363504 市立民權國中	10	1	7	2	3
363506 市立蘭州國中	3	-	3	-	-
363507 市立重慶國中	8	4	3	1	4
373501 市立萬華國中	10	-	5	5	3
373503 市立雙園國中	9	6	1	2	6
373505 市立龍山國中	7	1	4	2	3
383501 市立木柵國中	9	5	2	2	3
383502 市立實踐國中	13	7	3	3	4
383503 市立北政國中	4	-	3	1	-
383504 市立景美國中	9	3	3	3	4
383505 市立興福國中	34	12	10	12	9
383507 市立景興國中	8	3	3	2	4
393501 市立誠正國中	14	4	7	3	9
393503 市立成德國中	4	1	2	1	1
403501 市立內湖國中	10	7	1	2	3
403502 市立麗山國中	9	2	4	3	7
403503 市立三民國中	11	3	4	4	4
403504 市立西湖國中	2	-	1	1	1
403505 市立東湖國中	17	4	6	7	7
403506 市立明湖國中	38	11	11	16	14
413501 市立士林國中	12	5	6	1	4
413502 市立蘭雅國中	7	3	2	2	5
413504 市立至善國中	5	2	1	2	-
413505 市立格致國中	1	1	-	-	-
413506 市立福安國中	3	2	-	1	1

表C2-1 國民中學原住民學生及畢業生人數－按年級別與校別分
112 學年度 SY 2023-2024

單位：人

	在學學生人數				上學年度 畢業生人數
	總計	七年級	八年級	九年級	
413508 市立天母國中	11	2	7	2	2
421301 私立薇閣高中附設國中	2	1	-	1	-
423501 市立北投國中	15	8	3	4	6
423502 市立新民國中	7	1	3	3	3
423503 市立明德國中	14	4	3	7	5
423504 市立桃源國中	6	1	2	3	2
423505 市立石牌國中	12	5	3	4	6
423506 市立關渡國中	1	1	-	-	1
513501 市立鹽埕國中	6	3	1	2	3
523502 市立壽山國中	3	1	1	1	1
523503 市立明華國中	13	5	5	3	6
523504 市立七賢國中	37	13	12	12	13
533501 市立左營國中	30	11	15	4	8
533502 市立大義國中	8	6	2	-	1
533503 市立立德國中	17	4	5	8	8
533504 市立龍華國中	10	5	-	5	4
533505 市立福山國中	33	11	9	13	10
533506 市立文府國中	14	7	4	3	5
543501 市立楠梓國中	39	9	18	12	8
543502 市立右昌國中	26	10	4	12	9
543503 市立後勁國中	14	4	5	5	9
543504 市立國昌國中	39	11	18	10	9
543505 市立翠屏國中(小)	13	6	4	3	6
553501 市立鼎金國中	10	5	2	3	1
553502 市立三民國中	11	5	3	3	3
553503 市立民族國中	11	4	4	3	-
553504 市立陽明國中	20	7	7	6	4
553505 市立正興國中	16	4	5	7	8
573501 市立前金國中	19	6	4	9	19
583501 市立苓雅國中	10	3	1	6	8
583502 市立五福國中	20	3	10	7	6
583503 市立大仁國中	11	6	5	-	4
583505 市立英明國中	6	2	2	2	1
593501 市立獅甲國中	7	5	-	2	6
593502 市立前鎮國中	35	12	9	14	14
593503 市立瑞豐國中	6	2	3	1	1
593504 市立光華國中	11	3	4	4	6
593505 市立興仁國中	9	-	2	7	-
603501 市立旗津國中	1	1	-	-	-
613501 市立小港國中	44	13	14	17	13
613502 市立鳳林國中	2	-	1	1	-
613503 市立中山國中	57	24	14	19	24
613504 市立明義國中	29	7	14	8	6
714501 縣立金城國中	7	3	3	1	2
714502 縣立金湖國中	10	2	4	4	6
714503 縣立金寧國中(小)	4	2	-	2	1
714504 縣立金沙國中	1	-	1	-	-
724501 縣立介壽國中(小)	5	2	2	1	1
724503 縣立中山國中	1	-	1	-	-
724504 縣立敬恆國中(小)	1	-	1	-	1
724505 縣立東引國中(小)	2	2	-	-	1
014D06 市立文山國中補校	1	1	-	-	-

表C2-1 國民中學原住民學生及畢業生人數－按年級別與校別分
112 學年度 SY 2023-2024

單位：人

	在學學生人數				上學年度 畢業生人數
	總計	七年級	八年級	九年級	
014D13 市立福和國中補校	1	-	-	1	-
014D19 市立新泰國中補校	-	-	-	-	1
014D30 市立五股國中補校	1	-	-	1	-
014D50 市立樟樹國中補校	-	-	-	-	1
024D04 縣立東光國中補校	-	-	-	-	1
034D01 市立桃園國中補校	1	1	-	-	-
034D02 市立青溪國中補校	2	1	1	-	-
034D07 市立龍潭國中補校	1	-	-	1	-
034D13 市立南坎國中補校	1	-	-	1	-
034D16 市立龍岡國中補校	1	1	-	-	-
064D01 市立東勢國中補校	1	-	1	-	-
064D03 市立大道國中補校	-	-	-	-	1
064D14 市立中平國中補校	-	-	-	-	1
084D03 縣立埔里國中補校	1	-	1	-	1
114D06 市立麻豆國中補校	1	1	-	-	-
124D02 市立林園國中補校	1	-	-	1	1
124D14 市立六龜高中附設國中補校	1	-	1	-	-
124D34 市立忠孝國中補校	1	-	-	1	-
134D03 縣立恆春國中補校	1	-	-	1	-
134D05 縣立新埤國中補校	-	-	-	-	1
134D10 縣立潮州國中補校	2	2	-	-	1
144D01 縣立新生國中補校	2	1	-	1	1
154D01 縣立宜昌國中補校	2	-	1	1	2
154D02 縣立玉里國中補校	8	3	-	5	-
154D06 縣立花崗國中補校	-	-	-	-	1
173D01 市立銘傳國中補校	-	-	-	-	1
193D03 市立東峰國中補校	2	1	-	1	-
193D07 市立五權國中補校	-	-	-	-	1
213D02 市立安平國中補校	-	-	-	-	1
363D04 市立民權國中補校	1	-	-	1	-
373D01 市立萬華國中補校	1	-	1	-	-
533D01 市立左營國中補校	1	-	-	1	-
543D01 市立楠梓國中補校	1	1	-	-	-
031G91 私立宏德高商進校附設國中補校	2	1	-	1	1
151G91 私立正德高中進校附設國中補校	2	-	-	2	1

表C2-2 國民小學原住民學生及畢業生人數－按年級別與校別分
112 學年度 SY 2023-2024

單位：人

	在學學生人數							上學年度
	總計	一年級	二年級	三年級	四年級	五年級	六年級	畢業生人數
總計	47,161	7,912	8,178	8,018	7,679	7,725	7,649	6,790
400144 國立臺灣戲曲學院附設國小	1	-	-	-	-	1	-	2
011301 私立淡江高中附設國小	1	-	-	1	-	-	-	-
011302 私立康橋高中附設國小	3	-	1	-	1	-	1	-
011314 私立福瑞斯特高中附設國小部	2	-	2	-	-	-	-	-
011330 新北市林口康橋高中附設國小	3	-	-	-	1	-	2	3
021310 私立中道高中附設國小	2	-	1	-	-	1	-	-
024325 縣立慈心華德福實中附設國小	3	-	-	1	1	-	1	1
031320 桃園市新興高中附設國小	5	2	1	-	-	1	1	1
081313 私立弘明實驗高中附設國小	4	1	1	1	-	1	-	-
110328 國立南科國際實驗高中附設國小	1	-	-	-	-	1	-	-
113601 市立蓮潭國(中)小	12	3	-	3	1	4	1	-
141301 臺東縣均一高中附設國小	10	3	2	-	1	4	-	2
151312 財團法人慈濟大學附中附設國小	41	8	5	6	4	9	9	1
171306 私立二信高中附設國小	2	-	1	-	-	1	-	-
171308 輔大聖心高中附設國小	11	3	2	4	-	-	2	-
180301 國立科學工業園區實驗高中附設國小	4	1	-	-	-	2	1	-
191301 私立東大附中附設國小	2	1	1	-	-	-	-	-
191302 私立蕨格高中附設國小	1	-	-	1	-	-	-	-
191309 私立明德高中附設國小部	2	-	-	1	1	-	-	-
211320 財團法人慈濟高中附設國小	1	-	1	-	-	-	-	1
381306 臺北市靜心高中附設國小	8	2	2	1	2	1	-	2
411303 私立華興中學附設國小	3	1	-	2	-	-	-	-
421303 臺北市私立奎山實驗高級中學附設國小	1	-	-	-	-	-	1	-
521301 私立明誠高中附設國小	4	-	-	2	1	-	1	-
033601 市立文青國(中)小	4	4	-	-	-	-	-	-
034529 市立仁美國中附設國小	2	1	-	-	-	1	-	-
580301 國立高師大附中附設國小	1	-	1	-	-	-	-	-
011601 私立育才國小	4	-	2	-	1	-	1	-
011602 私立聖心國小	1	-	-	-	-	-	1	-
011603 私立及人國小	5	1	-	2	-	1	1	6
011604 私立竹林國小	6	1	1	-	1	1	2	-
013601 市立北大國小	42	13	6	7	3	2	11	1
013602 市立新林國小	9	-	1	1	4	2	1	2
013603 市立淡海國小	11	7	3	-	1	-	-	-
013604 市立東湖國小	51	15	16	3	10	4	3	-
014601 市立板橋國小	27	7	5	5	3	4	3	5
014602 市立國光國小	10	2	2	1	4	1	-	-
014603 市立新埔國小	20	2	3	3	3	7	2	5
014604 市立埔墘國小	31	3	4	3	7	7	7	4
014605 市立莒光國小	20	3	5	2	4	3	3	5
014606 市立後埔國小	24	5	5	3	5	2	4	4
014607 市立海山國小	10	3	3	2	1	-	1	2
014608 市立江翠國小	19	5	3	2	5	3	1	3
014610 市立文聖國小	14	1	5	1	4	2	1	1
014611 市立沙崙國小	38	6	3	6	11	5	7	10
014612 市立文德國小	34	7	5	5	2	8	7	4
014613 市立樹林國小	28	2	6	6	3	2	9	4

表C2-2 國民小學原住民學生及畢業生人數－按年級別與校別分
112 學年度 SY 2023-2024

單位：人

	在學學生人數							上學年度
	總計	一年級	二年級	三年級	四年級	五年級	六年級	畢業生人數
014614 市立文林國小	78	11	13	9	11	21	13	10
014615 市立大同國小	88	9	13	22	19	11	14	19
014616 市立武林國小	35	8	7	5	5	6	4	6
014617 市立山佳國小	39	9	5	7	6	7	5	1
014618 市立育德國小	54	10	10	4	12	10	8	13
014619 市立柑園國小	27	7	5	6	2	4	3	7
014620 市立鶯歌國小	38	8	3	8	7	5	7	6
014621 市立二橋國小	48	7	7	10	13	6	5	9
014622 市立中湖國小	16	5	1	2	2	4	2	-
014623 市立鳳鳴國小	42	8	7	5	5	8	9	5
014624 市立三峽國小	91	16	20	18	10	10	17	20
014625 市立大埔國小	10	3	2	-	-	2	3	-
014626 市立民義國小	2	1	-	-	-	1	-	2
014627 市立成福國小	14	1	1	4	-	2	6	2
014628 市立大成國小	2	1	1	-	-	-	-	-
014629 市立建安國小	2	-	1	-	-	-	1	-
014630 市立插角國小	3	-	1	-	1	-	1	-
014631 市立有木國小	5	1	1	1	1	1	-	1
014632 市立五寮國小	-	-	-	-	-	-	-	1
014633 市立中和國小	43	5	6	9	10	8	5	4
014634 市立復興國小	26	5	6	5	5	-	5	3
014635 市立興南國小	48	11	4	12	4	7	10	4
014636 市立秀山國小	30	7	6	4	5	6	2	2
014637 市立積德國小	45	8	6	8	8	7	8	6
014638 市立自強國小	36	6	13	6	5	4	2	3
014639 市立錦和國小	32	3	6	9	4	4	6	4
014640 市立景新國小	12	2	1	3	3	3	-	3
014641 市立永和國小	16	-	6	1	2	3	4	2
014642 市立秀朗國小	43	9	8	5	8	6	7	6
014643 市立頂溪國小	18	6	2	2	4	2	2	-
014644 市立網溪國小	27	6	5	5	4	3	4	-
014645 市立永平國小	36	7	4	5	4	8	8	7
014646 市立土城國小	94	15	11	17	14	17	20	9
014647 市立清水國小	64	8	6	13	13	14	10	5
014648 市立頂埔國小	41	9	6	10	5	8	3	-
014649 市立廣福國小	49	8	10	9	7	6	9	10
014650 市立汐止國小	28	3	5	4	4	5	7	6
014651 市立長安國小	13	1	-	3	3	4	2	-
014652 市立保長國小	3	-	2	-	1	-	-	2
014653 市立崇德國小	24	2	4	5	5	4	4	4
014654 市立北港國小	13	4	4	1	-	1	3	-
014655 市立北峰國小	28	3	6	7	4	6	2	4
014656 市立東山國小	3	1	1	1	-	-	-	-
014657 市立白雲國小	15	2	4	2	2	3	2	-
014658 市立萬里國小	21	3	5	6	4	1	2	1
014662 市立崁腳國小	6	1	2	1	-	1	1	-
014663 市立金山國小	6	1	2	-	2	-	1	-
014664 市立中角國小	2	-	1	-	1	-	-	-

表C2-2 國民小學原住民學生及畢業生人數－按年級別與校別分
112 學年度 SY 2023-2024

單位：人

	在學學生人數							上學年度
	總計	一年級	二年級	三年級	四年級	五年級	六年級	畢業生人數
014665 市立三和國小	1	-	1	-	-	-	-	-
014666 市立新店國小	28	5	5	6	4	3	5	9
014667 市立直潭國小	6	-	1	-	2	-	3	-
014668 市立青潭國小	17	4	8	-	2	1	2	2
014669 市立雙峰國小	5	-	2	1	-	-	2	-
014670 市立大豐國小	52	8	7	11	6	11	9	2
014671 市立中正國小	62	10	9	14	11	13	5	7
014672 市立安坑國小	82	13	11	12	17	15	14	12
014673 市立雙城國小	16	-	3	1	3	6	3	4
014674 市立屈尺國小	18	1	4	4	3	5	1	-
014675 市立龜山國小	20	-	4	2	7	5	2	2
014676 市立深坑國小	14	3	3	1	-	4	3	2
014677 市立石碇國小	2	-	1	1	-	-	-	-
014680 市立雲海國小	3	2	-	1	-	-	-	-
014682 市立坪林國小	1	1	-	-	-	-	-	-
014684 市立烏來國(中)小	90	19	18	14	19	6	14	10
014685 市立福山國小	16	3	4	3	2	3	1	2
014686 市立瑞芳國小	41	7	10	6	5	6	7	3
014687 市立義方國小	4	1	1	-	1	-	1	-
014688 市立瑞柑國小	1	-	-	-	1	-	-	-
014689 市立瑞濱國小	27	4	9	-	6	4	4	5
014691 市立瓜山國小	3	1	1	-	-	1	-	-
014692 市立濂洞國小	2	-	1	-	-	1	-	-
014693 市立猴硐國小	1	-	-	-	1	-	-	-
014694 市立瑞亭國小	2	1	1	-	-	-	-	-
014695 市立吉慶國小	6	-	1	2	2	-	1	3
014697 市立雙溪國小	2	-	1	-	-	-	1	-
014698 市立柑林國小	2	-	-	1	-	1	-	-
014699 市立上林國小	2	1	-	1	-	-	-	-
024601 縣立中山國小	36	7	6	1	12	4	6	4
024602 縣立宜蘭國小	13	2	2	3	2	4	-	1
024603 縣立力行國小	8	-	1	1	1	3	2	1
024604 縣立新生國小	17	1	4	2	2	4	4	2
024605 縣立光復國小	36	6	11	5	5	1	8	6
024606 縣立育才國小	9	2	2	2	2	-	1	2
024607 縣立凱旋國小	12	1	4	-	1	3	3	2
024608 縣立黎明國小	37	9	6	8	7	5	2	3
024609 縣立南屏國小	41	10	5	5	7	10	4	5
024610 縣立羅東國小	66	9	15	15	6	10	11	17
024611 縣立成功國小	40	6	6	5	7	10	6	6
024612 縣立公正國小	69	12	9	14	7	15	12	11
024613 縣立北成國小	98	11	23	10	21	21	12	11
024614 縣立竹林國小	25	5	5	4	5	2	4	4
024615 縣立蘇澳國小	10	2	1	1	2	2	2	3
024616 縣立馬賽國小	23	3	2	6	5	3	4	5
024617 縣立蓬萊國小	83	7	11	15	13	15	22	13
024618 縣立士敏國小	8	-	2	3	-	2	1	-
024619 縣立永樂國小	3	-	1	-	1	-	1	-

表C2-2 國民小學原住民學生及畢業生人數－按年級別與校別分
112 學年度 SY 2023-2024

單位：人

	在學學生人數							上學年度
	總計	一年級	二年級	三年級	四年級	五年級	六年級	畢業生人數
024620 縣立南安國小	3	-	1	1	-	-	1	2
024621 縣立岳明國小	8	2	2	2	-	-	2	2
024622 縣立育英國小	18	5	4	4	1	1	3	2
024623 縣立頭城國小	21	2	1	4	2	6	6	-
024624 縣立竹安國小	3	-	1	2	-	-	-	-
024625 縣立二城國小	9	2	-	2	1	3	1	1
024626 縣立大溪國小	2	-	2	-	-	-	-	-
024627 縣立大里國小	1	-	-	1	-	-	-	-
024628 縣立梗枋國小	1	-	1	-	-	-	-	-
024629 縣立礁溪國小	18	5	6	3	-	1	3	2
024630 縣立四結國小	3	-	1	1	-	1	-	1
024631 縣立龍潭國小	5	2	-	2	1	-	-	1
024632 縣立玉田國小	4	1	1	1	-	-	1	-
024633 縣立三民國小	-	-	-	-	-	-	-	1
024634 縣立員山國小	21	5	4	3	2	5	2	2
024635 縣立深溝國小	3	2	1	-	-	-	-	1
024636 縣立七賢國小	3	-	-	1	1	1	-	-
024637 縣立同樂國小	6	-	2	1	1	1	1	2
024638 縣立湖山國小	1	-	-	-	-	-	1	1
024639 縣立大湖國小	4	-	-	1	1	1	1	-
024640 縣立內城國(中)小	5	1	-	-	2	-	2	-
024643 縣立壯圍國小	11	2	3	1	2	2	1	2
024644 縣立古亭國小	12	1	3	4	1	3	-	-
024647 縣立大福國小	-	-	-	-	-	-	-	1
024648 縣立新南國小	2	-	-	-	1	-	1	-
024649 縣立五結國小	38	3	11	7	2	8	7	6
024650 縣立學進國小	7	1	1	2	2	1	-	-
024651 縣立中興國小	2	-	2	-	-	-	-	-
024652 縣立利澤國小	13	1	6	1	2	1	2	1
024653 縣立孝威國小	7	1	1	2	2	1	-	-
024654 縣立冬山國小	30	9	4	6	3	6	2	2
024655 縣立東興國小	3	1	1	-	1	-	-	1
024656 縣立順安國小	30	5	5	7	6	6	1	6
024657 縣立武淵國小	2	-	-	1	1	-	-	-
024658 縣立廣興國小	6	1	1	1	-	2	1	2
024659 縣立大進國小	4	1	1	1	-	-	1	-
024660 縣立柯林國小	4	1	-	-	1	1	1	1
024661 縣立三星國小	87	8	8	10	18	22	21	9
024662 縣立大洲國小	6	2	-	1	2	-	1	-
024663 縣立憲明國小	24	3	4	6	5	3	3	1
024664 縣立萬富國小	7	1	3	-	2	-	1	-
024665 縣立大隱國小	9	2	-	2	1	2	2	-
024668 縣立四季國小	95	16	14	19	23	14	9	10
024669 縣立南山國小	47	11	6	5	6	9	10	11
024670 縣立大同國小	77	11	16	11	10	17	12	17
024671 縣立寒溪國小	61	9	11	11	13	9	8	5
024672 縣立南澳國小	56	6	10	4	16	6	14	12
024673 縣立碧候國小	84	7	11	20	13	16	17	13

表C2-2 國民小學原住民學生及畢業生人數－按年級別與校別分
112 學年度 SY 2023-2024

單位：人

	在學學生人數							上學年度
	總計	一年級	二年級	三年級	四年級	五年級	六年級	畢業生人數
024674 縣立武塔國小	27	5	4	4	6	2	6	2
024675 縣立澳花國小	72	11	23	8	9	11	10	10
024676 縣立東澳國小	46	5	9	7	5	8	12	4
024677 縣立金岳國小	40	4	11	11	8	3	3	7
024678 縣立金洋國小	35	9	5	7	5	4	5	1
031601 私立福祿貝爾國小	3	-	-	1	1	-	1	-
031602 私立諾瓦國小	2	1	-	-	-	1	-	-
031603 私立有得國(中)小	2	-	1	-	-	1	-	-
031604 私立康萊爾國(中)小	1	-	-	-	1	-	-	-
033602 私立青園國小	9	3	5	-	1	-	-	-
034601 市立桃園國小	28	5	6	2	7	4	4	-
034602 市立東門國小	19	1	2	6	5	1	4	3
034603 市立中埔國小	12	1	1	1	3	4	2	1
034604 市立成功國小	37	13	7	6	5	3	3	2
034605 市立會稽國小	28	4	4	5	3	4	8	11
034606 市立建國國小	58	8	12	8	11	9	10	11
034607 市立中山國小	79	10	12	21	16	11	9	10
034608 市立文山國小	31	9	4	1	5	6	6	-
034609 市立南門國小	18	2	5	2	1	4	4	5
034610 市立西門國小	19	3	4	2	6	3	1	2
034611 市立龍山國小	64	9	11	16	11	9	8	8
034612 市立北門國小	21	4	3	2	5	5	2	5
034613 市立南崁國小	89	23	18	12	13	12	11	9
034614 市立公埔國小	23	3	2	3	3	8	4	5
034615 市立蘆竹國小	9	1	1	2	2	1	2	1
034616 市立大竹國小	40	6	4	9	6	8	7	5
034617 市立新興國小	10	1	1	3	1	1	3	2
034619 市立頂社國小	2	-	-	-	1	1	-	1
034620 市立海湖國小	67	19	10	13	11	4	10	6
034621 市立山腳國小	9	3	1	2	1	1	1	-
034622 市立大華國小	12	-	1	3	3	3	2	4
034623 市立新莊國小	16	3	1	1	1	6	4	-
034624 市立大園國小	76	16	13	16	11	10	10	12
034625 市立圳頭國小	1	-	-	-	-	1	-	-
034626 市立內海國小	3	1	-	1	-	-	1	-
034627 市立溪海國小	39	9	6	6	9	7	2	7
034628 市立潮音國小	68	12	13	15	12	9	7	12
034629 市立竹圍國小	6	-	1	1	1	-	3	-
034630 市立果林國小	39	3	7	7	6	8	8	10
034631 市立后厝國小	7	1	2	-	2	-	2	1
034632 市立沙崙國小	2	-	1	-	1	-	-	-
034633 市立埔心國小	17	3	3	4	-	5	2	5
034634 市立五權國小	18	3	3	4	2	3	3	1
034635 市立陳康國小	5	2	-	1	-	1	1	-
034636 市立龜山國小	116	14	23	22	16	23	18	19
034637 市立壽山國小	25	7	4	2	2	5	5	1
034638 市立福源國小	29	2	1	8	9	4	5	7
034639 市立大崗國小	29	2	5	3	8	9	2	8

表C2-2 國民小學原住民學生及畢業生人數－按年級別與校別分
112 學年度 SY 2023-2024

單位：人

	在學學生人數							上學年度
	總計	一年級	二年級	三年級	四年級	五年級	六年級	畢業生人數
034640 市立大埔國小	7	-	1	2	3	-	1	-
034641 市立大坑國小	16	4	2	3	1	4	2	2
034642 市立山頂國小	43	7	7	10	5	8	6	7
034643 市立龍壽國小	13	3	2	1	4	3	-	3
034644 市立新路國小	34	4	5	5	7	9	4	5
034645 市立樂善國小	48	6	10	11	6	8	7	5
034646 市立大成國小	134	25	23	26	22	18	20	19
034647 市立大勇國小	110	19	15	9	20	27	20	24
034648 市立八德國小	126	35	20	9	16	24	22	12
034649 市立瑞豐國小	154	22	25	32	23	26	26	26
034650 市立霄裡國小	24	2	4	4	6	5	3	4
034651 市立大安國小	31	4	6	6	5	5	5	4
034652 市立茄苳國小	37	6	5	7	2	7	10	6
034653 市立廣興國小	15	3	3	2	3	-	4	2
034654 市立大溪國小	160	22	31	30	23	23	31	21
034655 市立美華國小	14	-	4	2	4	2	2	2
034656 市立內柵國小	17	1	2	2	6	1	5	2
034657 市立福安國小	11	3	1	2	1	1	3	1
034658 市立百吉國小	48	11	8	10	11	4	4	10
034659 市立瑞祥國小	3	1	1	1	-	-	-	1
034660 市立中興國小	2	-	2	-	-	-	-	-
034661 市立員樹林國小	85	12	17	12	10	17	17	11
034662 市立仁善國小	114	15	21	18	17	23	20	24
034663 市立僑愛國小	181	28	34	27	35	23	34	26
034664 市立南興國小	51	7	10	8	9	8	9	7
034665 市立永福國小	9	3	1	-	1	3	1	1
034666 市立中壠國小	11	2	3	4	-	1	1	-
034667 市立中平國小	73	7	15	13	16	10	12	12
034668 市立新明國小	32	4	9	3	5	5	6	4
034669 市立芭里國小	6	1	-	2	1	-	2	1
034670 市立新街國小	47	11	5	11	10	4	6	5
034671 市立信義國小	52	8	8	13	9	9	5	4
034672 市立善仁國小	73	10	15	6	15	16	11	7
034673 市立富台國小	89	22	21	15	11	13	7	10
034674 市立青埔國小	32	5	10	6	6	2	3	-
034675 市立內壠國小	89	15	20	11	12	14	17	5
034676 市立大崙國小	16	7	3	2	1	2	1	1
034677 市立山東國小	4	1	-	1	-	2	-	-
034678 市立中正國小	98	14	20	14	23	10	17	10
034679 市立自立國小	57	11	8	11	9	5	13	6
034680 市立龍岡國小	37	7	3	10	6	4	7	3
034681 市立內定國小	28	3	3	4	6	7	5	3
034682 市立南勢國小	76	18	14	10	16	9	9	7
034683 市立宋屋國小	32	5	5	5	9	3	5	1
034684 市立新勢國小	41	9	7	4	10	3	8	10
034685 市立忠貞國小	152	24	32	28	24	18	26	10
034686 市立東勢國小	49	5	12	7	12	7	6	4
034687 市立山豐國小	80	8	12	16	14	13	17	8

表C2-2 國民小學原住民學生及畢業生人數－按年級別與校別分
112 學年度 SY 2023-2024

單位：人

	在學學生人數							上學年度
	總計	一年級	二年級	三年級	四年級	五年級	六年級	畢業生人數
034688 市立復旦國小	32	6	4	4	4	8	6	1
034689 市立北勢國小	31	7	11	4	4	3	2	4
034690 市立楊梅國小	59	9	12	11	9	10	8	6
034691 市立上田國小	10	2	1	1	4	2	-	3
034692 市立大同國小	13	2	1	2	1	4	3	8
034693 市立富岡國小	24	7	4	2	3	3	5	-
034694 市立瑞原國小	5	-	2	2	-	1	-	-
034695 市立上湖國小	3	2	-	-	-	1	-	1
034696 市立水美國小	6	-	2	1	2	-	1	1
034697 市立瑞埔國小	48	7	7	7	10	9	8	3
034698 市立高榮國小	55	9	10	14	7	9	6	5
034699 市立四維國小	53	7	11	12	8	9	6	8
041601 私立上智國小	4	1	2	1	-	-	-	-
041602 私立康乃爾國(中)小	2	-	1	1	-	-	-	-
044601 縣立關西國小	38	3	5	9	4	12	5	8
044602 縣立東安國小	7	1	3	2	-	1	-	-
044603 縣立石光國小	5	-	3	2	-	-	-	-
044604 縣立坪林國小	2	-	1	1	-	-	-	-
044605 縣立南和國小	2	-	-	1	-	1	-	-
044607 縣立東光國小	3	1	-	1	-	1	-	1
044608 縣立錦山國小	6	1	1	3	1	-	-	-
044609 縣立玉山國小	2	1	-	-	1	-	-	-
044610 縣立新埔國小	13	7	-	1	4	-	1	-
044611 縣立新星國小	6	1	-	1	1	1	2	3
044612 縣立照門國小	-	-	-	-	-	-	-	2
044614 縣立照東國小	3	1	-	-	1	-	1	-
044616 縣立枋寮國小	2	-	1	-	1	-	-	1
044617 縣立寶石國小	1	-	-	-	-	-	1	-
044618 縣立文山國小	1	-	-	-	-	-	1	1
044619 縣立竹東國小	108	20	16	14	21	15	22	23
044620 縣立中山國小	78	10	10	9	19	13	17	14
044621 縣立大同國小	172	40	29	34	21	27	21	26
044622 縣立二重國小	61	11	8	13	10	9	10	4
044623 縣立竹中國小	12	4	1	2	1	1	3	3
044624 縣立員嶼國小	28	3	7	3	7	4	4	5
044625 縣立陸豐國小	5	2	1	-	1	-	1	-
044626 縣立瑞峰國小	10	2	3	1	1	1	2	2
044627 縣立竹北國小	26	8	2	5	1	7	3	1
044628 縣立中正國小	19	3	3	4	4	4	1	5
044629 縣立竹仁國小	20	-	5	6	2	2	5	2
044630 縣立新社國小	11	1	5	2	-	3	-	7
044631 縣立六家國小	7	2	1	2	-	1	1	2
044632 縣立東海國小	6	-	2	1	2	-	1	-
044633 縣立豐田國小	3	1	1	-	-	1	-	-
044634 縣立麻園國小	1	-	-	-	-	1	-	-
044635 縣立新港國小	1	-	-	-	-	-	1	-
044636 縣立鳳岡國小	3	2	1	-	-	-	-	-
044637 縣立新湖國小	42	8	4	7	7	10	6	3

表C2-2 國民小學原住民學生及畢業生人數－按年級別與校別分
112 學年度 SY 2023-2024

單位：人

	在學學生人數							上學年度
	總計	一年級	二年級	三年級	四年級	五年級	六年級	畢業生人數
044638 縣立和興國小	4	1	1	1	-	-	1	1
044639 縣立信勢國小	39	5	6	11	6	6	5	3
044640 縣立湖口國小	5	2	-	1	1	1	-	-
044641 縣立山崎國小	42	5	6	8	10	4	9	9
044642 縣立長安國小	6	1	1	1	2	1	-	-
044643 縣立中興國小	82	11	11	14	17	12	17	10
044644 縣立華興國小	17	4	3	3	2	2	3	-
044645 縣立橫山國小	17	4	1	2	3	3	4	2
044647 縣立大肚國小	31	5	6	4	8	5	3	4
044648 縣立沙坑國小	3	1	1	1	-	-	-	-
044649 縣立內灣國小	9	2	-	4	1	2	-	-
044650 縣立福興國小	2	-	1	-	-	1	-	-
044651 縣立新豐國小	49	14	12	3	9	7	4	8
044652 縣立瑞興國小	2	1	-	-	-	-	1	-
044653 縣立福龍國小	7	2	-	3	-	1	1	-
044654 縣立埔和國小	3	1	-	-	-	-	2	-
044655 縣立芎林國小	21	4	1	3	4	3	6	-
044656 縣立碧潭國小	7	1	-	4	-	1	1	2
044657 縣立五龍國小	4	1	-	1	-	1	1	-
044658 縣立寶山國小	3	1	1	-	-	1	-	-
044659 縣立新城國小	-	-	-	-	-	-	-	1
044660 縣立雙溪國小	14	1	1	2	2	5	3	3
044662 縣立北埔國小	4	-	-	1	1	2	-	-
044666 縣立尖石國小	32	8	7	6	1	5	5	4
044667 縣立嘉興國小	86	13	14	12	13	16	18	14
044668 縣立新樂國小	99	12	14	10	15	20	28	10
044669 縣立梅花國小	46	7	10	3	9	7	10	11
044670 縣立錦屏國小	37	4	6	5	8	6	8	5
044671 縣立玉峰國小	28	3	6	3	5	5	6	4
044672 縣立石磊國小	30	7	2	6	8	4	3	3
044673 縣立秀巒國小	59	7	10	8	14	11	9	6
044674 縣立新光國小	71	15	11	13	13	8	11	12
044675 縣立五峰國小	66	11	12	7	15	14	7	17
044676 縣立桃山國小	52	9	6	12	9	9	7	12
044677 縣立花園國小	28	3	3	7	4	6	5	7
044678 縣立博愛國小	8	1	-	3	-	3	1	3
044679 縣立上館國小	242	40	47	42	40	36	37	32
044680 縣立光明國小	6	-	2	2	-	-	2	2
044681 縣立松林國小	22	1	5	4	7	3	2	-
044682 縣立十興國小	6	-	2	1	1	2	-	3
044683 縣立興隆國小	4	-	2	1	1	-	-	-
044684 縣立東興國小	7	-	2	2	1	1	1	-
044685 縣立安興國小	16	-	2	-	4	7	3	3
044686 縣立嘉豐國小	5	2	3	-	-	-	-	-
054601 縣立建功國小	16	3	2	3	3	5	-	3
054602 縣立大同國小	31	6	4	3	6	5	7	2
054603 縣立橋育國小	8	3	2	-	2	-	1	-
054604 縣立文山國小	11	4	-	1	1	2	3	3

表C2-2 國民小學原住民學生及畢業生人數－按年級別與校別分

112 學年度 SY 2023-2024

單位：人

	在學學生人數							上學年度
	總計	一年級	二年級	三年級	四年級	五年級	六年級	畢業生人數
054605 縣立啟文國小	19	3	3	1	5	1	6	1
054606 縣立新英國小	4	2	1	-	1	-	-	-
054607 縣立頭屋國小	6	-	1	1	2	2	-	5
054608 縣立明德國小	-	-	-	-	-	-	-	1
054609 縣立公館國小	14	4	2	4	2	1	1	3
054610 縣立五穀國小	10	1	2	2	4	-	1	1
054611 縣立福基國小	4	2	1	-	-	1	-	-
054612 縣立鶴岡國小	1	-	-	1	-	-	-	-
054615 縣立南河國小	1	-	-	-	-	-	1	-
054616 縣立銅鑼國小	14	-	5	2	3	-	4	1
054617 縣立中興國小	6	1	1	1	1	1	1	2
054618 縣立九湖國小	8	2	-	1	1	3	1	-
054619 縣立新隆國小	1	-	-	-	-	-	1	-
054620 縣立興隆國小	4	-	2	-	1	1	-	-
054621 縣立文峰國小	2	-	1	-	-	-	1	-
054622 縣立建中國小	9	-	-	4	3	1	1	1
054623 縣立僑成國小	4	1	-	-	2	-	1	1
054624 縣立育英國小	1	-	-	-	-	-	1	1
054625 縣立鯉魚國小	1	-	-	1	-	-	-	1
054627 縣立苑裡國小	3	-	1	-	2	-	-	-
054628 縣立文苑國小	1	1	-	-	-	-	-	-
054629 縣立山腳國小	3	-	-	2	1	-	-	-
054630 縣立中正國小	1	-	1	-	-	-	-	-
054631 縣立藍田國小	3	2	-	1	-	-	-	-
054632 縣立中山國小	7	1	2	1	-	1	2	-
054633 縣立林森國小	1	-	-	1	-	-	-	-
054635 縣立通霄國小	14	1	2	3	-	4	4	-
054636 縣立五福國小	1	-	-	-	-	-	1	-
054638 縣立啟明國小	3	-	-	1	1	1	-	-
054639 縣立新埔國小	2	-	-	-	-	-	2	-
054640 縣立烏眉國小	1	-	-	-	-	-	1	-
054643 縣立圳頭國小	1	-	1	-	-	-	-	-
054645 縣立福興武術國(中)小	-	-	-	-	-	-	-	2
054646 縣立西湖國小	1	-	-	-	1	-	-	-
054650 縣立頭份國小	30	3	10	5	2	5	5	9
054651 縣立六合國小	26	5	5	3	5	3	5	3
054652 縣立永貞國小	14	4	2	2	1	2	3	1
054653 縣立尖山國小	4	1	-	1	1	-	1	1
054654 縣立僑善國小	15	2	1	1	4	5	2	2
054655 縣立斗煥國小	16	2	1	3	5	1	4	-
054656 縣立后庄國小	27	-	1	10	6	6	4	7
054657 縣立新興國小	10	1	2	3	2	2	-	-
054658 縣立信德國小	6	2	-	-	-	1	3	-
054659 縣立竹南國小	29	1	7	4	2	10	5	4
054660 縣立照南國小	28	5	5	3	4	5	6	2
054661 縣立大埔國小	25	6	3	7	3	3	3	1
054662 縣立頂埔國小	9	1	1	2	1	2	2	-
054663 縣立海口國小	25	2	6	4	2	5	6	3

表C2-2 國民小學原住民學生及畢業生人數－按年級別與校別分
112 學年度 SY 2023-2024

單位：人

	在學學生人數							上學年度
	總計	一年級	二年級	三年級	四年級	五年級	六年級	畢業生人數
054664 縣立三灣國小	5	2	-	3	-	-	-	-
054668 縣立南庄國小	46	6	7	4	5	13	11	4
054669 縣立田美國小	4	-	2	1	1	-	-	2
054670 縣立南埔國小	3	-	-	1	-	2	-	-
054671 縣立東河國小	37	2	11	10	7	4	3	5
054672 縣立蓬萊國小	20	4	3	6	3	3	1	4
054673 縣立造橋國小	11	-	1	4	1	3	2	1
054674 縣立談文國小	4	1	-	1	-	2	-	-
054675 縣立錦水國小	8	1	2	2	1	1	1	1
054677 縣立橋樂國小	3	-	1	-	-	1	1	-
054679 縣立後龍國小	11	2	2	2	2	2	1	1
054680 縣立新港國(中)小	5	2	1	1	1	-	-	2
054683 縣立龍坑國小	3	1	1	-	1	-	-	-
054684 縣立溪洲國小	1	-	1	-	-	-	-	-
054685 縣立外埔國小	1	1	-	-	-	-	-	-
054686 縣立成功國小	4	-	1	-	-	3	-	-
054687 縣立中和國小	1	-	-	-	1	-	-	1
054688 縣立同光國小	3	1	-	-	1	-	1	-
054689 縣立海寶國小	1	-	-	-	1	-	-	-
054690 縣立大湖國小	34	6	5	3	3	7	10	2
054691 縣立南湖國小	5	-	1	2	1	1	-	1
054692 縣立華興國小	7	2	1	-	2	1	1	1
054693 縣立大南國小	12	-	5	-	2	3	2	-
054697 縣立栗林國小	3	-	2	-	1	-	-	-
054698 縣立獅潭國小	3	1	-	1	1	-	-	-
054699 縣立豐林國小	1	1	-	-	-	-	-	-
060323 立中科實驗高級中學雙語部(國小)	1	-	1	-	-	-	-	-
061601 私立華盛頓國小	2	-	-	-	1	-	1	-
063602 市立新高國小	25	2	9	5	6	2	1	2
064601 市立豐原國小	18	1	5	1	4	5	2	4
064602 市立瑞穗國小	29	5	5	6	5	4	4	2
064603 市立南陽國小	40	6	9	4	7	5	9	8
064604 市立富春國小	12	2	3	2	1	-	4	3
064605 市立豐村國小	15	2	2	-	3	4	4	2
064606 市立翁子國小	12	2	2	5	1	1	1	-
064607 市立豐田國小	21	5	3	2	3	1	7	3
064608 市立合作國小	16	3	4	3	2	1	3	3
064609 市立內埔國小	30	4	9	5	4	5	3	3
064610 市立后里國小	20	2	6	5	2	3	2	3
064611 市立月眉國小	6	1	-	1	-	1	3	-
064612 市立七星國小	6	-	3	2	-	1	-	-
064613 市立育英國小	2	1	-	-	-	1	-	-
064614 市立后里區泰安國小	1	-	1	-	-	-	-	1
064615 市立神岡國小	19	2	7	5	3	2	-	5
064616 市立豐洲國小	6	3	1	2	-	-	-	1
064617 市立社口國小	18	3	3	6	4	1	1	3
064618 市立圳堵國小	25	2	3	4	3	9	4	2
064619 市立岸裡國小	11	2	1	1	1	3	3	4

表C2-2 國民小學原住民學生及畢業生人數－按年級別與校別分
112 學年度 SY 2023-2024

單位：人

	在學學生人數							上學年度
	總計	一年級	二年級	三年級	四年級	五年級	六年級	畢業生人數
064620 市立大雅國小	54	9	10	6	11	9	9	14
064621 市立三和國小	17	2	3	2	1	5	4	3
064622 市立大明國小	29	3	4	3	6	5	8	4
064623 市立上楓國小	51	6	9	10	9	6	11	15
064624 市立汝鑾國小	32	2	4	5	3	10	8	6
064625 市立陽明國小	7	2	1	-	1	2	1	1
064626 市立潭子國小	34	5	9	5	5	3	7	5
064627 市立僑忠國小	44	3	7	5	9	9	11	5
064628 市立東寶國小	16	5	3	3	3	1	1	3
064629 市立潭子區新興國小	3	2	-	-	-	1	-	2
064630 市立外埔國小	10	4	2	2	-	1	1	1
064631 市立安定國小	2	-	-	1	-	-	1	1
064632 市立鐵山國小	1	-	1	-	-	-	-	-
064634 市立水美國小	-	-	-	-	-	-	-	1
064635 市立東勢國小	24	2	4	4	-	6	8	4
064636 市立中山國小	47	8	9	6	8	10	6	5
064637 市立石城國小	5	1	1	1	1	-	1	-
064638 市立東勢區成功國小	5	2	-	1	-	1	1	-
064639 市立石角國小	2	-	-	1	-	1	-	1
064640 市立中科國小	1	-	-	-	-	1	-	-
064641 市立新成國小	1	-	-	1	-	-	-	-
064642 市立明正國小	4	3	-	1	-	-	-	-
064643 市立石岡國小	3	-	-	2	-	-	1	-
064644 市立土牛國小	9	1	1	2	1	1	3	-
064645 市立新社國小	15	3	2	1	-	5	4	1
064646 市立新社區東興國小	-	-	-	-	-	-	-	1
064647 市立大南國小	4	-	1	1	-	2	-	3
064648 市立協成國小	3	1	-	1	-	1	-	-
064649 市立大林國小	1	1	-	-	-	-	-	-
064651 市立中和國小	1	-	1	-	-	-	-	-
064652 市立清水國小	23	2	6	3	4	4	4	-
064653 市立西寧國小	14	7	2	-	3	1	1	1
064654 市立建國國小	13	3	2	1	3	2	2	1
064655 市立大秀國小	15	5	4	1	-	3	2	-
064656 市立三田國小	1	-	-	-	-	-	1	1
064657 市立甲南國小	3	1	1	-	-	-	1	-
064658 市立高美國小	6	1	1	1	1	-	2	-
064660 市立東山國小	6	-	-	1	3	-	2	-
064661 市立梧棲國小	42	8	7	4	9	7	7	5
064662 市立梧南國小	9	1	2	2	1	2	1	1
064663 市立梧棲區中正國小	32	5	8	5	3	7	4	6
064664 市立永寧國小	5	2	1	-	-	2	-	-
064665 市立大甲國小	14	2	4	2	2	-	4	2
064666 市立德化國小	2	1	-	-	1	-	-	-
064667 市立大甲區文昌國小	6	2	1	1	2	-	-	-
064668 市立順天國小	8	1	-	3	3	-	1	2
064669 市立文武國小	2	1	-	-	1	-	-	1
064670 市立日南國小	5	1	1	2	1	-	-	1

表C2-2 國民小學原住民學生及畢業生人數－按年級別與校別分

112 學年度 SY 2023-2024

單位：人

	在學學生人數							上學年度
	總計	一年級	二年級	三年級	四年級	五年級	六年級	畢業生人數
064672 市立華龍國小	6	-	-	1	4	-	1	1
064673 市立西岐國小	5	-	2	1	1	1	-	-
064674 市立東陽國小	6	1	1	2	2	-	-	1
064675 市立沙鹿國小	10	3	2	1	-	2	2	1
064676 市立文光國小	12	3	1	4	-	3	1	-
064677 市立竹林國小	24	4	2	5	3	5	5	3
064678 市立北勢國小	32	2	8	5	2	9	6	4
064679 市立公明國小	28	7	7	6	1	4	3	6
064680 市立公館國小	3	-	1	-	-	2	-	-
064681 市立鹿峰國小	5	1	1	2	-	1	-	1
064682 市立大安國小	6	-	-	1	1	3	1	-
064685 市立大安區永安國小	2	-	1	1	-	-	-	2
064686 市立龍山國小	11	2	3	1	2	2	1	1
064687 市立龍井國小	21	5	2	3	2	3	6	6
064688 市立龍津國小	7	1	-	-	2	2	2	-
064689 市立龍海國小	4	2	-	-	-	1	1	-
064690 市立龍港國小	4	1	1	-	-	1	1	-
064691 市立龍泉國小	34	7	6	11	3	6	1	1
064692 市立龍峰國小	50	9	10	14	7	5	5	6
064693 市立烏日國小	14	1	4	-	3	4	2	3
064694 市立僑仁國小	15	3	-	3	2	6	1	3
064695 市立喀哩國小	7	1	1	-	2	2	1	1
064696 市立東園國小	8	2	-	2	2	2	-	-
064697 市立溪尾國小	2	-	1	1	-	-	-	-
064698 市立旭光國小	28	2	11	2	5	5	3	4
064699 市立五光國小	8	-	1	2	1	-	4	3
074601 縣立中山國小	17	3	2	4	3	4	1	3
074602 縣立民生國小	4	2	-	-	-	-	2	-
074603 縣立平和國小	7	1	3	1	1	-	1	-
074604 縣立南郭國小	29	4	5	5	5	6	4	1
074605 縣立南興國小	5	-	2	-	2	-	1	1
074606 縣立東芳國小	10	2	2	1	3	1	1	2
074607 縣立泰和國小	10	2	-	1	5	2	-	1
074608 縣立三民國小	4	1	1	1	-	-	1	-
074609 縣立聯興國小	38	7	4	12	6	5	4	4
074610 縣立大竹國小	10	3	2	3	2	-	-	3
074611 縣立國聖國小	5	3	-	1	1	-	-	-
074614 縣立忠孝國小	17	5	4	2	1	1	4	2
074615 縣立芬園國小	5	1	-	2	-	2	-	1
074618 縣立同安國小	6	2	2	1	-	1	-	2
074619 縣立文德國小	1	-	-	-	-	1	-	-
074621 縣立花壇國小	20	4	2	5	2	4	3	2
074622 縣立文祥國小	5	1	1	-	1	-	2	-
074623 縣立華南國小	3	-	1	1	-	1	-	-
074624 縣立僑愛國小	3	-	-	-	1	1	1	1
074625 縣立三春國小	3	-	1	1	1	-	-	2
074626 縣立白沙國小	9	2	-	-	3	4	-	2
074627 縣立和美國小	8	3	2	1	1	1	-	2

表C2-2 國民小學原住民學生及畢業生人數－按年級別與校別分

112 學年度 SY 2023-2024

單位：人

	在學學生人數							上學年度
	總計	一年級	二年級	三年級	四年級	五年級	六年級	畢業生人數
074628 縣立和東國小	7	1	-	1	1	1	3	1
074629 縣立大嘉國小	2	-	-	1	-	-	1	1
074630 縣立大榮國小	5	1	1	1	-	2	-	1
074631 縣立新庄國小	12	2	2	3	1	2	2	1
074632 縣立培英國小	8	1	1	1	3	2	-	1
074633 縣立線西國小	6	1	-	1	2	1	1	1
074635 縣立新港國小	5	2	2	-	-	1	-	-
074636 縣立伸東國小	9	1	1	3	3	-	1	-
074637 縣立伸仁國小	3	1	-	-	-	1	1	-
074638 縣立大同國小	8	3	1	2	1	-	1	2
074639 縣立鹿港國小	4	1	-	2	1	-	-	-
074640 縣立文開國小	7	-	1	2	1	1	2	1
074642 縣立海埔國小	1	1	-	-	-	-	-	-
074644 縣立草港國小	4	-	-	1	-	2	1	1
074645 縣立頂番國小	10	1	-	1	6	-	2	1
074646 縣立東興國小	-	-	-	-	-	-	-	1
074647 縣立管嶼國小	4	1	1	-	-	1	1	-
074649 縣立西勢國小	3	-	-	-	1	1	1	-
074650 縣立大興國小	16	2	2	5	3	2	2	1
074652 縣立日新國小	1	-	-	1	-	-	-	1
074654 縣立秀水國小	5	-	2	1	1	-	1	1
074655 縣立馬興國小	1	-	1	-	-	-	-	-
074656 縣立華龍國小	2	-	1	-	-	1	-	-
074657 縣立明正國小	5	2	-	1	2	-	-	-
074658 縣立陝西國小	6	-	-	1	3	2	-	-
074659 縣立育民國小	-	-	-	-	-	-	-	1
074660 縣立溪湖國小	3	-	-	1	1	1	-	1
074662 縣立湖西國小	4	1	1	-	1	1	-	-
074663 縣立湖東國小	7	1	4	-	-	-	2	-
074664 縣立湖南國小	2	-	1	-	-	-	1	-
074665 縣立媽厝國小	4	-	1	1	1	1	-	1
074666 縣立埔鹽國小	8	4	-	2	-	1	1	1
074669 縣立好修國小	2	-	-	-	-	2	-	-
074671 縣立新水國小	5	1	1	-	1	-	2	2
074674 縣立太平國小	1	-	-	-	-	-	1	-
074675 縣立舊館國小	1	1	-	-	-	-	-	-
074679 縣立明聖國小	3	2	-	1	-	-	-	1
074680 縣立員林國小	13	3	1	2	2	1	4	-
074681 縣立育英國小	6	2	2	-	1	-	1	1
074682 縣立靜修國小	7	-	3	2	1	-	1	2
074683 縣立僑信國小	17	5	3	3	2	2	2	1
074684 縣立員東國小	3	-	1	-	-	2	-	-
074686 縣立東山國小	6	-	1	2	2	1	-	2
074687 縣立青山國小	2	1	-	-	-	1	-	1
074688 縣立明湖國小	1	-	-	-	-	1	-	-
074689 縣立大村國小	9	-	3	-	2	3	1	1
074690 縣立大西國小	1	-	1	-	-	-	-	-
074691 縣立村上國小	6	3	-	1	-	-	2	-

表C2-2 國民小學原住民學生及畢業生人數－按年級別與校別分

112 學年度 SY 2023-2024

單位：人

	在學學生人數							上學年度
	總計	一年級	二年級	三年級	四年級	五年級	六年級	畢業生人數
074692 縣立村東國小	1	-	1	-	-	-	-	1
074693 縣立永靖國小	5	2	1	-	-	-	2	1
074694 縣立福德國小	3	-	2	-	-	1	-	-
074695 縣立永興國小	3	-	-	2	-	-	1	1
074698 縣立田中國小	6	2	1	1	1	-	1	2
081601 私立普台國小	6	-	-	-	1	3	2	-
081602 私立均頭國(中)小	3	-	-	-	1	2	-	1
084601 縣立南投國小	22	3	4	3	5	3	4	3
084602 縣立平和國小	27	7	5	5	1	6	3	3
084603 縣立新豐國小	25	4	5	2	4	2	8	4
084604 縣立營盤國小	2	1	-	-	-	-	1	-
084605 縣立西嶺國小	1	-	-	-	-	1	-	-
084606 縣立德興國小	1	-	-	-	-	-	1	-
084607 縣立光華國小	5	1	-	-	1	2	1	-
084608 縣立光榮國小	2	-	-	-	1	-	1	-
084609 縣立文山國小	3	-	1	2	-	-	-	1
084610 縣立僑建國小	6	1	1	1	1	1	1	-
084611 縣立漳和國小	12	1	4	1	-	2	4	-
084612 縣立嘉和國小	12	1	2	4	-	3	2	4
084614 縣立千秋國小	26	2	1	1	7	5	10	6
084615 縣立埔里國小	175	27	35	35	23	34	21	31
084616 縣立南光國小	256	50	44	47	33	38	44	30
084617 縣立育英國小	40	9	9	6	7	4	5	4
084618 縣立史港國小	5	1	1	1	1	1	-	-
084619 縣立愛蘭國小	54	10	10	6	12	7	9	10
084620 縣立溪南國小	22	5	1	5	2	5	4	5
084621 縣立水尾國小	1	-	-	-	-	1	-	-
084622 縣立桃源國小	2	1	-	-	-	-	1	1
084623 縣立麒麟國小	10	3	1	1	2	1	2	4
084624 縣立太平國小	4	-	2	1	-	-	1	1
084625 縣立忠孝國小	5	1	1	1	2	-	-	-
084626 縣立中峰國小	23	2	3	8	1	5	4	1
084627 縣立大成國小	33	8	3	5	8	4	5	-
084629 縣立草屯國小	21	2	6	5	3	3	2	3
084630 縣立敦和國小	5	1	-	1	2	-	1	-
084631 縣立新庄國小	3	-	-	-	-	3	-	1
084632 縣立碧峰國小	6	-	1	2	-	1	2	-
084633 縣立土城國小	1	-	-	1	-	-	-	-
084635 縣立炎峰國小	15	3	4	2	1	2	3	1
084636 縣立中原國小	2	-	-	-	-	-	2	-
084639 縣立僑光國小	10	4	1	1	2	1	1	4
084640 縣立北投國小	4	-	-	3	1	-	-	-
084641 縣立富功國小	7	2	1	1	-	3	-	-
084642 縣立竹山國小	5	-	-	1	-	3	1	-
084643 縣立延平國小	4	1	1	-	1	-	1	-
084649 縣立雲林國小	3	1	1	1	-	-	-	-
084652 縣立中州國小	1	-	-	-	-	-	1	-
084655 縣立集集國小	1	-	-	-	1	-	-	-

表C2-2 國民小學原住民學生及畢業生人數－按年級別與校別分

112 學年度 SY 2023-2024

單位：人

	在學學生人數							上學年度
	總計	一年級	二年級	三年級	四年級	五年級	六年級	畢業生人數
084656 縣立隘寮國小	1	-	1	-	-	-	-	-
084657 縣立永昌國小	4	-	-	-	3	-	1	1
084658 縣立和平國小	2	-	-	-	1	-	1	-
084660 縣立名間國小	11	2	1	3	1	3	1	1
084661 縣立新街國小	49	2	7	7	13	8	12	10
084662 縣立名崗國小	5	2	-	-	1	-	2	-
084663 縣立中山國小	1	-	-	-	-	1	-	-
084664 縣立弓鞋國小	2	-	1	-	1	-	-	1
084670 縣立文昌國小	-	-	-	-	-	-	-	1
084674 縣立瑞田國小	2	-	-	2	-	-	-	-
084676 縣立廣興國小	1	1	-	-	-	-	-	-
084679 縣立永樂國小	2	1	1	-	-	-	-	-
084681 縣立清水國小	2	-	-	-	1	1	-	-
084683 縣立永和國小	1	1	-	-	-	-	-	-
084687 縣立魚池國小	15	2	5	4	2	1	1	-
084688 縣立頭社國小	3	1	1	-	1	-	-	-
084689 縣立東光國小	7	-	1	2	2	2	-	1
084691 縣立明潭國小	41	-	-	6	16	9	10	-
084693 縣立新城國小	8	-	1	2	-	3	2	1
084694 縣立德化國小	8	2	-	3	-	2	1	1
084695 縣立共和國小	2	-	-	-	1	1	-	-
084696 縣立國姓國小	7	2	2	-	3	-	-	1
084697 縣立北山國小	1	-	-	-	-	-	1	-
084698 縣立北港國小	9	2	-	2	1	2	2	4
084699 縣立福龜國小	1	-	-	1	-	-	-	1
091602 私立福智國小	3	1	-	-	1	1	-	-
094601 縣立鎮西國小	8	-	1	1	2	3	1	1
094602 縣立鎮東國小	7	2	3	-	1	-	1	2
094603 縣立溝壩國小	4	-	1	2	-	1	-	1
094605 縣立石榴國小	1	-	-	-	-	1	-	-
094606 縣立溪洲國小	4	-	-	-	1	2	1	-
094607 縣立林頭國小	6	2	-	2	-	2	-	-
094609 縣立鎮南國小	8	2	1	2	1	-	2	1
094610 縣立公誠國小	16	6	2	3	2	2	1	1
094611 縣立久安國小	1	-	-	-	1	-	-	-
094612 縣立古坑國(中)小	2	-	-	-	1	1	-	-
094613 縣立東和國小	1	1	-	-	-	-	-	-
094614 縣立永光國小	4	-	1	-	1	-	2	-
094615 縣立華山國小	-	-	-	-	-	-	-	1
094620 縣立華南國小	3	-	1	-	-	2	-	-
094624 縣立新光國小	1	-	-	1	-	-	-	-
094625 縣立林內國小	2	-	-	-	-	1	1	-
094626 縣立重興國小	1	-	-	-	-	1	-	-
094631 縣立斗南國小	4	1	-	1	-	-	2	-
094633 縣立石龜國小	4	-	-	2	-	1	1	-
094634 縣立重光國小	1	-	-	1	-	-	-	-
094635 縣立文安國小	3	2	-	-	-	1	-	-
094636 縣立僑真國小	3	1	-	-	-	-	2	-

表C2-2 國民小學原住民學生及畢業生人數－按年級別與校別分

112 學年度 SY 2023-2024

單位：人

	在學學生人數							上學年度
	總計	一年級	二年級	三年級	四年級	五年級	六年級	畢業生人數
094637 縣立荊桐國小	6	2	-	2	1	-	1	1
094638 縣立饒平國小	4	1	-	-	1	1	1	1
094639 縣立大美國小	3	-	-	-	-	1	2	1
094643 縣立大埤國小	3	-	-	1	1	-	1	-
094645 縣立仁和國小	2	-	1	-	1	-	-	1
094646 縣立嘉興國小	2	-	-	1	-	1	-	-
094648 縣立虎尾國小	7	2	-	-	2	2	1	-
094649 縣立立仁國小	10	3	-	1	2	3	1	2
094650 縣立大屯國小	-	-	-	-	-	-	-	1
094651 縣立中溪國小	2	-	1	-	1	-	-	-
094653 縣立中正國小	1	-	-	-	-	-	1	-
094654 縣立平和國小	4	1	-	-	1	-	2	-
094656 縣立惠來國小	3	-	-	2	1	-	-	-
094657 縣立拯民國小	4	-	2	-	-	1	1	-
094658 縣立安慶國小	5	1	-	1	2	-	1	-
094659 縣立土庫國小	1	-	1	-	-	-	-	1
094660 縣立馬光國小	2	1	-	-	-	1	-	1
094662 縣立後埔國小	2	1	-	1	-	-	-	-
094666 縣立褒忠國小	2	1	1	-	-	-	-	1
094675 縣立臺西國小	2	-	-	1	1	-	-	-
094678 縣立新興國小	1	-	-	-	1	-	-	-
094680 縣立文昌國小	8	1	1	2	1	1	2	1
094681 縣立中山國小	7	-	2	1	1	2	1	-
094682 縣立廣興國小	4	-	-	2	1	1	-	-
094688 縣立二崙國小	1	-	-	1	-	-	-	-
094696 縣立崙背國小	4	1	1	2	-	-	-	-
094697 縣立豐榮國小	7	1	-	-	2	2	2	-
094698 縣立大有國小	2	-	-	1	-	1	-	-
104601 縣立朴子國小	2	-	-	1	-	-	1	-
104602 縣立大同國小	10	2	3	-	-	4	1	-
104604 縣立竹村國小	3	1	-	-	1	-	1	-
104606 縣立大鄉國小	2	1	-	-	-	-	1	-
104607 縣立布袋國小	1	-	-	-	-	1	-	-
104608 縣立景山國小	2	-	1	-	-	1	-	-
104610 縣立過溝國小	2	-	-	1	-	-	1	-
104613 縣立新岑國小	1	1	-	-	-	-	-	-
104615 縣立大林國小	3	1	1	-	-	1	-	1
104616 縣立三和國小	4	-	1	1	-	-	2	-
104621 縣立民雄國小	10	2	3	-	2	2	1	1
104622 縣立東榮國小	3	-	2	-	1	-	-	-
104623 縣立三興國小	1	1	-	-	-	-	-	-
104625 縣立興中國小	12	-	2	-	5	2	3	3
104626 縣立秀林國小	4	-	1	1	1	1	-	-
104628 縣立大崎國小	1	-	-	-	1	-	-	-
104629 縣立溪口國小	2	-	-	1	-	1	-	1
104630 縣立美林國小	1	-	-	1	-	-	-	-
104633 縣立新港國小	4	1	2	-	-	-	1	-
104639 縣立蒜頭國小	4	2	1	1	-	-	-	-

表C2-2 國民小學原住民學生及畢業生人數－按年級別與校別分

112 學年度 SY 2023-2024

單位：人

	在學學生人數							上學年度
	總計	一年級	二年級	三年級	四年級	五年級	六年級	畢業生人數
104647 縣立東石國小	2	-	-	-	-	1	1	-
104648 縣立塭港國小	2	-	1	1	-	-	-	-
104653 縣立龍崗國小	2	-	-	-	1	-	1	-
104657 縣立下潭國小	4	-	2	-	1	-	1	-
104663 縣立光榮國小	4	1	-	1	1	-	1	-
104668 縣立南興國小	2	1	-	1	-	-	-	-
104669 縣立太保國小	5	-	-	-	1	4	-	1
104670 縣立安東國小	1	-	-	1	-	-	-	1
104671 縣立南新國小	9	3	2	2	-	-	2	3
104672 縣立新埤國小	-	-	-	-	-	-	-	1
104673 縣立水上國小	17	6	1	4	3	1	2	1
104675 縣立柳林國小	1	-	-	-	-	-	1	-
104676 縣立忠和國小	5	1	-	1	2	1	-	-
104678 縣立成功國小	2	-	1	1	-	-	-	-
104679 縣立北回國小	1	-	-	-	-	-	1	-
104681 縣立中埔國小	1	-	-	-	-	1	-	-
104682 縣立大有國小	1	-	-	-	1	-	-	-
104684 縣立頂六國小	2	-	1	-	-	1	-	1
104685 縣立和睦國小	5	1	1	-	1	1	1	2
104686 縣立同仁國小	8	-	1	1	5	1	-	1
104690 縣立社口國小	2	-	1	-	-	-	1	-
104693 縣立民和國小	17	1	4	2	2	6	2	2
104694 縣立內甕國小	3	2	-	-	1	-	-	1
104695 縣立黎明國小	10	-	2	2	2	3	1	1
104696 縣立大湖國小	1	1	-	-	-	-	-	-
104698 縣立隙頂國小	8	1	2	1	2	2	-	2
114601 市立仁德國小	3	2	-	-	-	-	1	2
114602 市立文賢國小	3	1	-	-	-	2	-	1
114603 市立長興國小	5	1	1	1	-	1	1	-
114604 市立依仁國小	1	-	-	-	1	-	-	1
114605 市立大甲國小	-	-	-	-	-	-	-	1
114606 市立仁和國小	4	1	-	-	1	1	1	1
114607 市立德南國小	15	5	1	2	2	2	3	1
114608 市立虎山實驗小學	2	-	1	-	1	-	-	1
114609 市立歸仁國小	4	1	-	1	2	-	-	1
114610 市立歸南國小	10	1	2	5	-	2	-	2
114612 市立大潭國小	5	-	-	1	1	2	1	-
114613 市立關廟國小	3	1	-	-	1	-	1	-
114614 市立五甲國小	3	-	1	1	1	-	-	2
114615 市立保東國小	1	-	-	-	1	-	-	-
114617 市立文和實驗小學	1	-	-	-	1	-	-	-
114618 市立深坑國小	-	-	-	-	-	-	-	1
114619 市立新光國小	1	-	-	-	-	-	1	-
114623 市立永康國小	36	5	10	7	2	5	7	6
114624 市立大灣國小	19	1	6	5	2	3	2	1
114625 市立三村國小	18	4	1	3	5	4	1	1
114626 市立西勢國小	7	3	1	1	-	-	2	-
114627 市立永康區復興國小	15	1	3	4	3	2	2	2

表C2-2 國民小學原住民學生及畢業生人數－按年級別與校別分

112 學年度 SY 2023-2024

單位：人

	在學學生人數							上學年度	畢業生人數
	總計	一年級	二年級	三年級	四年級	五年級	六年級		
114628 市立龍潭國小	29	5	6	5	5	6	2	-	
114629 市立大橋國小	23	3	5	4	4	4	3	-	
114630 市立新化國小	8	1	1	1	1	2	2	1	
114631 市立那拔國小	2	2	-	-	-	-	-	-	
114632 市立口埤實驗小學	2	-	-	1	-	1	-	1	
114633 市立大新國小	2	-	1	-	-	-	1	2	
114635 市立山上國小	9	1	-	3	-	2	3	1	
114636 市立玉井國小	12	1	4	4	2	-	1	-	
114638 市立楠西國小	3	-	-	2	1	-	-	1	
114639 市立南化國小	3	-	1	1	1	-	-	1	
114640 市立北寮國小	1	-	-	-	-	-	1	-	
114641 市立西埔國小	1	-	-	-	-	-	1	-	
114646 市立光榮國小	1	-	1	-	-	-	-	-	
114647 市立善化國小	6	1	-	-	-	1	4	2	
114648 市立茄拔國小	2	-	-	-	-	1	1	-	
114650 市立大成國小	16	1	6	1	3	4	1	2	
114651 市立陽明國小	8	2	-	4	1	1	-	-	
114652 市立善糖國小	1	1	-	-	-	-	-	-	
114653 市立小新國小	1	-	-	1	-	-	-	3	
114654 市立新市國小	13	2	3	1	4	1	2	3	
114656 市立安定國小	2	-	-	-	1	1	-	-	
114657 市立南安國小	8	2	1	2	-	2	1	1	
114659 市立麻豆國小	7	1	4	-	1	1	-	2	
114660 市立培文國小	8	2	1	3	1	-	1	-	
114661 市立文正國小	4	-	-	1	-	1	2	-	
114662 市立大山國小	2	-	-	-	1	1	-	-	
114665 市立港尾國小	1	-	1	-	-	-	-	-	
114668 市立佳里國小	4	-	-	-	1	2	1	2	
114669 市立佳興國小	2	1	1	-	-	-	-	-	
114671 市立塹內國小	1	-	-	-	1	-	-	-	
114673 市立仁愛國小	2	-	-	2	-	-	-	-	
114675 市立西港國小	5	1	-	2	1	1	-	-	
114676 市立港東國小	1	-	1	-	-	-	-	-	
114680 市立松林國小	-	-	-	-	-	-	-	1	
114681 市立七股國小	2	-	1	1	-	-	-	-	
114686 市立篤加國小	1	-	-	-	-	-	1	-	
114691 市立大文國小	1	1	-	-	-	-	-	-	
114692 市立樹林國小	2	-	-	-	-	1	1	-	
114694 市立漚汪國小	3	1	-	1	-	1	-	-	
114699 市立北門國小	1	-	-	1	-	-	-	1	
124601 市立鳳山國小	8	1	2	3	-	1	1	1	
124602 市立大東國小	8	3	1	2	-	1	1	-	
124603 市立文山國小	12	1	3	2	3	1	2	3	
124604 市立鳳山區中正國小	39	6	8	9	6	5	5	7	
124605 市立五甲國小	6	-	2	3	1	-	-	-	
124606 市立曹公國小	2	-	-	-	1	1	-	1	
124607 市立誠正國小	4	1	-	1	1	-	1	-	
124608 市立南成國小	15	2	3	5	1	3	1	1	

表C2-2 國民小學原住民學生及畢業生人數－按年級別與校別分

112 學年度 SY 2023-2024

單位：人

	在學學生人數							上學年度 畢業生人數
	總計	一年級	二年級	三年級	四年級	五年級	六年級	
124609 市立五福國小	24	4	2	8	3	3	4	1
124610 市立鳳山區中山國小	9	1	-	2	4	-	2	1
124611 市立新甲國小	32	5	5	5	5	7	5	4
124612 市立鳳山區忠孝國小	28	7	4	6	1	6	4	4
124613 市立林園國小	23	5	2	2	1	7	6	7
124614 市立中芸國小	12	1	4	1	3	1	2	3
124615 市立港埔國小	4	-	2	1	-	1	-	1
124616 市立金潭國小	32	2	3	6	9	9	3	6
124617 市立汕尾國小	1	-	-	-	1	-	-	-
124618 市立永芳國小	46	8	8	8	7	9	6	3
124619 市立翁園國小	6	2	-	2	2	-	-	1
124620 市立忠義國小	14	-	3	2	4	2	3	2
124621 市立昭明國小	9	1	2	1	-	3	2	-
124622 市立潮寮國小	9	1	1	-	4	1	2	2
124623 市立中庄國小	38	3	8	10	6	6	5	10
124624 市立溪寮國小	1	-	-	-	-	-	1	-
124625 市立大寮國小	28	3	5	8	6	1	5	3
124626 市立大樹國小	15	1	2	4	-	6	2	2
124627 市立九曲國小	46	6	7	9	10	6	8	3
124628 市立溪埔國小	1	1	-	-	-	-	-	-
124630 市立水寮國小	9	2	3	1	2	1	-	-
124631 市立小坪國小	1	-	-	-	1	-	-	-
124632 市立興田國小	1	1	-	-	-	-	-	-
124634 市立仁武國小	23	2	5	2	6	6	2	8
124635 市立烏林國小	6	-	4	1	-	1	-	2
124636 市立八卦國小	18	4	2	4	4	2	2	2
124637 市立灣內國小	15	4	3	3	2	2	1	2
124638 市立大社區大社國小	10	-	-	3	3	1	3	2
124639 市立嘉誠國小	2	-	-	1	-	-	1	-
124640 市立烏松國小	14	5	-	-	1	6	2	2
124641 市立仁美國小	24	5	3	-	5	4	7	3
124642 市立大華國小	7	1	2	2	1	-	1	-
124643 市立岡山國小	11	1	3	2	1	2	2	4
124644 市立前峰國小	19	1	2	5	3	3	5	2
124645 市立嘉興國小	8	2	1	3	2	-	-	-
124646 市立兆湘國小	5	1	-	1	-	2	1	1
124647 市立後紅國小	14	3	2	4	-	3	2	4
124648 市立和平國小	5	1	1	1	1	1	-	-
124650 市立仕隆國小	13	1	1	3	2	5	1	-
124651 市立五林國小	3	-	-	1	1	1	-	-
124652 市立甲圍國小	2	1	-	1	-	-	-	-
124653 市立興糖國小	11	3	2	1	2	-	3	3
124654 市立燕巢國小	9	1	2	2	2	-	2	-
124655 市立橫山國小	2	-	-	1	-	1	-	1
124657 市立安招國小	5	1	-	2	-	-	2	1
124659 市立金山國小	1	-	-	-	1	-	-	-
124664 市立阿蓮國小	13	4	1	3	1	-	4	1
124665 市立中路國小	2	-	-	-	1	-	1	-

表C2-2 國民小學原住民學生及畢業生人數－按年級別與校別分
112 學年度 SY 2023-2024

單位：人

	在學學生人數							上學年度
	總計	一年級	二年級	三年級	四年級	五年級	六年級	畢業生人數
124667 市立路竹國小	11	1	1	1	5	1	2	2
124668 市立路竹區大社國小	4	-	2	-	1	1	-	-
124669 市立下坑國小	1	1	-	-	-	-	-	-
124670 市立竹滬國小	4	1	1	1	-	1	-	-
124672 市立北嶺國小	2	-	-	1	-	1	-	-
124673 市立一甲國小	2	-	-	-	1	1	-	1
124674 市立文賢國小	3	-	-	1	1	-	1	1
124675 市立明宗國小	5	1	2	-	-	1	1	1
124676 市立大湖國小	15	5	1	3	1	3	2	3
124677 市立海埔國小	2	1	-	-	-	1	-	-
124678 市立三侯國小	3	-	1	1	-	-	1	-
124679 市立茄苳國小	1	-	-	-	-	-	1	-
124680 市立茄苳區成功國小	3	-	-	1	-	1	1	-
124681 市立砂崙國小	3	-	1	1	-	1	-	-
124682 市立永安國小	3	-	-	1	-	1	1	-
124684 市立彌陀國小	5	-	1	2	-	2	-	1
124685 市立南安國小	2	-	-	-	1	-	1	-
124686 市立壽齡國小	4	-	-	-	1	2	1	-
124687 市立梓官國小	14	4	-	4	2	4	-	2
124688 市立蚵寮國小	10	2	3	3	-	-	2	1
124689 市立旗山國小	25	2	6	5	4	4	4	2
124691 市立旗山區鼓山國小	17	5	2	3	1	3	3	2
124692 市立圓潭國小	3	-	1	-	1	-	1	-
124693 市立旗尾國小	7	1	1	1	2	1	1	-
124697 市立美濃國小	9	1	1	2	2	2	1	2
124699 市立吉洋國小	5	-	1	-	3	-	1	-
130601 國立屏東大學實小	26	1	6	7	3	7	2	3
134601 縣立中正國小	29	6	1	4	7	8	3	3
134602 縣立仁愛國小	95	20	11	16	9	21	18	20
134603 縣立海豐國小	10	2	4	1	1	1	1	1
134604 縣立公館國小	10	3	1	1	2	1	2	2
134605 縣立大同國小	12	1	1	1	1	3	5	-
134606 縣立鶴聲國小	67	15	7	16	8	7	14	8
134607 縣立凌雲國小	6	1	-	2	1	-	2	-
134608 縣立勝利國小	66	10	10	11	11	13	11	9
134609 縣立歸來國小	10	-	1	3	1	4	1	1
134610 縣立前進國小	6	-	3	1	1	1	-	-
134611 縣立唐榮國小	13	3	1	1	3	1	4	-
134612 縣立民國國小	45	6	7	7	7	8	10	4
134613 縣立建國國小	5	1	1	1	1	1	-	1
134614 縣立復興國小	40	1	5	6	7	6	15	10
134615 縣立忠孝國小	58	16	7	7	10	8	10	-
134616 縣立和平國小	57	11	7	7	14	7	11	5
134617 縣立萬丹國小	5	-	3	1	-	1	-	-
134618 縣立新庄國小	1	-	-	-	-	-	1	-
134620 縣立新興國小	1	-	-	-	-	1	-	-
134621 縣立社皮國小	9	3	-	2	1	1	2	-
134622 縣立廣安國小	1	-	-	1	-	-	-	-

表C2-2 國民小學原住民學生及畢業生人數－按年級別與校別分

112 學年度 SY 2023-2024

單位：人

	在學學生人數							上學年度
	總計	一年級	二年級	三年級	四年級	五年級	六年級	畢業生人數
134624 縣立麟洛國小	9	-	-	3	2	1	3	1
134625 縣立九如國小	9	2	-	3	1	1	2	-
134626 縣立後庄國小	3	2	-	1	-	-	-	-
134627 縣立惠農國小	1	-	-	-	-	-	1	-
134628 縣立長興國小	14	2	1	5	3	1	2	1
134629 縣立繁華國小	8	-	-	3	-	1	4	-
134631 縣立鹽埔國小	5	-	2	1	2	-	-	1
134632 縣立仕絨國小	3	-	-	1	-	1	1	-
134633 縣立高朗國小	1	-	-	1	-	-	-	-
134634 縣立新圍國小	7	2	3	1	-	1	-	2
134636 縣立振興國小	1	-	-	-	-	1	-	-
134637 縣立高樹國小	51	14	10	10	9	6	2	-
134638 縣立舊寮國小	1	-	-	1	-	-	-	-
134639 縣立新豐國小	2	-	1	-	1	-	-	3
134640 縣立田子國小	2	2	-	-	-	-	-	-
134641 縣立新南國小	1	-	1	-	-	-	-	-
134642 縣立泰山國小	39	11	8	7	3	5	5	6
134644 縣立大路關國(中)小	1	1	-	-	-	-	-	-
134646 縣立里港國小	4	1	1	1	-	-	1	2
134649 縣立三和國小	2	-	-	-	-	1	1	-
134651 縣立潮州國小	56	8	5	9	7	14	13	13
134652 縣立光春國小	29	4	5	4	4	5	7	8
134653 縣立光華國小	95	14	19	11	10	19	22	12
134654 縣立四林國小	1	-	-	-	1	-	-	-
134655 縣立潮南國小	2	-	-	-	-	2	-	-
134656 縣立潮東國小	18	3	4	3	5	1	2	1
134657 縣立萬巒國小	11	-	3	4	2	2	-	2
134658 縣立五溝國小	14	2	2	2	3	1	4	-
134659 縣立佳佐國小	21	-	4	2	4	4	7	2
134661 縣立赤山國小	3	-	-	1	-	1	1	2
134662 縣立內埔國小	45	11	6	4	7	5	12	7
134665 縣立崇文國小	19	1	4	3	1	4	6	4
134666 縣立新生國小	14	3	1	2	2	2	4	2
134667 縣立榮華國小	5	-	2	-	2	-	1	1
134668 縣立黎明國小	130	22	21	21	23	22	21	24
134669 縣立隘寮國小	11	4	3	1	2	1	-	4
134670 縣立泰安國小	4	-	-	1	1	2	-	-
134671 縣立東勢國小	3	1	-	1	-	-	1	1
134672 縣立豐田國小	9	2	1	2	3	1	-	2
134673 縣立富田國小	3	1	-	1	1	-	-	-
134674 縣立竹田國小	1	-	1	-	-	-	-	-
134676 縣立大明國小	2	1	-	-	1	-	-	1
134677 縣立新埤國小	3	-	1	1	-	-	1	1
134678 縣立大成國小	1	1	-	-	-	-	-	-
134679 縣立萬隆國小	9	2	2	2	1	1	1	1
134680 縣立餉潭國小	5	-	-	-	1	3	1	1
134681 縣立枋寮國小	29	4	6	6	3	5	5	6
134682 縣立僑德國小	66	13	15	9	9	8	12	13

表C2-2 國民小學原住民學生及畢業生人數－按年級別與校別分
112 學年度 SY 2023-2024

單位：人

	在學學生人數							上學年度
	總計	一年級	二年級	三年級	四年級	五年級	六年級	畢業生人數
134683 縣立建興國小	90	12	14	15	17	18	14	8
134684 縣立東海國小	8	1	1	1	-	2	3	3
134686 縣立東港國小	3	-	-	1	1	1	-	-
134687 縣立東隆國小	8	3	1	1	1	-	2	1
134688 縣立海濱國小	3	1	-	1	1	-	-	1
134689 縣立以栗國小	1	1	-	-	-	-	-	1
134691 縣立新園國小	5	-	2	-	-	1	2	-
134692 縣立仙吉國小	3	-	1	1	1	-	-	1
134693 縣立烏龍國小	7	2	2	-	-	1	2	-
134695 縣立鹽洲國小	6	-	2	2	-	2	-	3
134696 縣立琉球國小	4	-	2	-	-	1	1	-
140601 國立臺東大學附小	118	15	13	19	24	25	22	17
144601 縣立仁愛國小	110	27	14	14	20	14	21	13
144602 縣立復興國小	28	2	3	3	5	8	7	2
144603 縣立光明國小	38	9	2	5	7	8	7	7
144604 縣立寶桑國小	72	14	12	11	16	8	11	15
144605 縣立新生國小	269	45	47	44	49	48	36	40
144606 縣立豐里國小	81	17	16	14	16	9	9	14
144607 縣立豐榮國小	173	31	31	28	26	24	33	37
144608 縣立馬蘭國小	123	18	28	21	20	18	18	11
144609 縣立豐源國小	25	5	6	4	3	2	5	2
144610 縣立康樂國小	92	17	19	22	13	12	9	15
144611 縣立豐年國小	67	17	11	11	9	15	4	7
144612 縣立卑南國小	114	15	24	19	17	24	15	22
144613 縣立岩灣國小	29	5	5	5	4	5	5	3
144614 縣立南王國小	52	9	9	11	8	9	6	14
144615 縣立知本國小	113	19	19	20	12	24	19	18
144616 縣立建和國小	41	6	11	8	4	3	9	6
144617 縣立豐田國小	103	13	15	17	14	20	24	24
144618 縣立富岡國小	26	4	5	5	3	4	5	4
144619 縣立新園國小	30	6	5	7	4	5	3	4
144620 縣立賓朗國小	32	5	4	6	1	7	9	7
144621 縣立溫泉國小	22	2	2	3	2	6	7	3
144622 縣立利嘉國小	48	6	6	11	12	7	6	11
144623 縣立初鹿國小	40	8	9	5	7	5	6	10
144624 縣立東成國小	7	1	1	2	-	-	3	1
144625 縣立富山國小	53	11	10	9	9	7	7	5
144627 縣立大南國小	73	12	12	16	9	11	13	8
144628 縣立太平國小	118	20	17	16	26	19	20	16
144629 縣立大王國小	96	13	16	21	15	14	17	10
144630 縣立香蘭國小	17	6	2	3	3	1	2	5
144632 縣立三和國小	13	1	-	2	3	6	1	-
144633 縣立美和國小	24	4	5	5	2	3	5	2
144635 縣立大溪國小	30	7	5	6	1	7	4	6
144636 縣立尚武國小	36	7	2	10	5	4	8	5
144637 縣立大武國小	102	18	22	17	17	12	16	17
144638 縣立大鳥國小	62	12	7	11	13	8	11	4
144640 縣立綠島國小	6	1	1	2	-	-	2	-

表C2-2 國民小學原住民學生及畢業生人數－按年級別與校別分
112 學年度 SY 2023-2024

單位：人

	在學學生人數							上學年度
	總計	一年級	二年級	三年級	四年級	五年級	六年級	畢業生人數
144641 縣立公館國小	7	1	2	-	4	-	-	-
144642 縣立鹿野國小	22	2	4	1	5	4	6	-
144643 縣立龍田國小	14	2	-	1	3	6	2	2
144644 縣立永安國小	19	4	5	2	4	1	3	3
144645 縣立瑞豐國小	12	1	3	2	1	2	3	1
144646 縣立瑞源國小	42	8	8	9	7	5	5	3
144647 縣立關山國小	138	22	24	22	26	19	25	28
144648 縣立月眉國小	4	1	-	2	-	-	1	1
144649 縣立德高國小	22	4	4	7	3	3	1	5
144650 縣立電光國小	21	5	3	4	3	1	5	1
144651 縣立福原國小	52	10	5	7	9	7	14	11
144652 縣立大坡國小	10	1	3	-	-	3	3	3
144653 縣立萬安國小	22	3	3	7	3	4	2	4
144655 縣立東河國小	20	5	1	2	2	6	4	5
144656 縣立都蘭國小	38	5	5	8	6	6	8	5
144659 縣立泰源國小	35	7	5	4	7	8	4	13
144660 縣立北源國小	6	-	2	-	1	1	2	5
144662 縣立三民國小	91	19	16	13	16	13	14	8
144663 縣立成功國小	85	16	13	11	14	16	15	19
144664 縣立信義國小	36	6	9	4	8	4	5	6
144665 縣立三仙國小	32	2	9	5	7	4	5	6
144667 縣立忠孝國小	30	1	3	5	8	4	9	3
144669 縣立長濱國小	46	7	6	7	10	8	8	8
144671 縣立寧埔國小	25	4	3	4	5	1	8	3
144672 縣立竹湖國小	22	6	2	4	5	5	-	5
144673 縣立三間國小	19	4	4	1	3	4	3	2
144674 縣立樟原國小	17	1	8	3	1	3	1	-
144676 縣立嘉蘭國小	73	12	12	7	16	15	11	12
144677 縣立介達國小	41	6	9	9	3	5	9	4
144678 縣立新興國小	73	8	15	13	13	11	13	10
144679 縣立賓茂國小	114	16	15	20	23	24	16	20
144680 縣立安朔國小	38	4	8	4	9	5	8	9
144681 縣立土坂國小	31	4	8	7	3	6	3	2
144683 縣立臺坂國小	22	6	4	5	3	2	2	4
144685 縣立蘭嶼國小	34	7	2	8	5	8	4	5
144686 縣立椰油國小	58	8	7	9	7	14	13	12
144687 縣立東清國小	44	7	8	7	6	12	4	8
144688 縣立朗島國小	32	7	6	5	4	4	6	3
144689 縣立桃源國小	86	11	22	10	18	13	12	14
144690 縣立武陵國小	72	12	16	13	12	10	9	12
144692 縣立鸞山國小	32	8	5	9	1	5	4	6
144693 縣立紅葉國小	48	4	5	12	9	11	7	7
144694 縣立海端國小	20	2	4	3	3	3	5	5
144695 縣立初來國小	38	4	7	8	7	5	7	8
144696 縣立炭頂國小	39	6	8	4	5	7	9	7
144697 縣立廣原國小	42	7	6	3	7	8	11	7
144698 縣立錦屏國小	32	2	7	6	5	3	9	4
150601 國立東華大學附設實小	95	18	17	19	13	13	15	14

表C2-2 國民小學原住民學生及畢業生人數－按年級別與校別分

112 學年度 SY 2023-2024

單位：人

	在學學生人數							上學年度
	總計	一年級	二年級	三年級	四年級	五年級	六年級	畢業生人數
151602 私立海星國小	56	16	10	9	12	5	4	14
154601 縣立明禮國小	65	9	13	12	7	15	9	5
154602 縣立明義國小	183	38	27	26	34	31	27	33
154603 縣立明廉國小	187	33	35	31	33	28	27	24
154604 縣立明恥國小	111	22	14	25	21	14	15	18
154605 縣立中正國小	157	32	42	23	20	19	21	24
154606 縣立信義國小	26	5	3	2	7	3	6	4
154607 縣立復興國小	58	7	10	11	11	5	14	5
154608 縣立中華國小	103	21	22	8	22	15	15	22
154610 縣立忠孝國小	130	21	21	26	16	23	23	14
154611 縣立北濱國小	26	2	2	6	5	4	7	1
154612 縣立鑄強國小	178	30	26	34	27	30	31	31
154613 縣立國福國小	24	7	3	6	1	7	-	7
154614 縣立新城國小	164	15	23	30	24	39	33	30
154615 縣立北埔國小	318	56	56	58	56	47	45	29
154616 縣立康樂國小	49	5	10	8	8	11	7	6
154617 縣立嘉里國小	46	10	6	10	8	3	9	6
154618 縣立吉安國小	137	24	28	22	18	23	22	12
154619 縣立宜昌國小	301	62	64	37	41	50	47	42
154620 縣立北昌國小	119	22	28	19	25	15	10	16
154621 縣立稻香國小	72	14	10	10	11	12	15	9
154622 縣立光華國小	42	6	8	7	10	5	6	5
154623 縣立南華國小	39	3	8	11	4	4	9	2
154624 縣立化仁國小	154	18	34	26	28	24	24	22
154625 縣立太昌國小	129	23	18	19	32	18	19	19
154626 縣立壽豐國小	65	8	10	8	16	12	11	7
154627 縣立豐山國小	26	3	5	4	2	8	4	3
154628 縣立豐裡國小	26	3	5	3	8	4	3	5
154629 縣立志學國小	30	3	6	5	5	5	6	5
154630 縣立平和國小	21	5	3	2	2	3	6	2
154631 縣立溪口國小	17	1	3	2	-	7	4	1
154632 縣立月眉國小	30	3	5	6	5	3	8	2
154633 縣立水璉國小	23	2	1	5	4	3	8	4
154634 縣立鳳林國小	51	13	6	8	3	9	12	10
154636 縣立大榮國小	25	4	4	4	7	4	2	4
154637 縣立鳳仁國小	13	2	2	2	4	2	1	1
154638 縣立北林國小	4	-	1	-	1	2	-	4
154640 縣立長橋國小	19	8	3	1	1	1	5	6
154642 縣立林榮國小	9	2	2	2	1	-	2	-
154643 縣立光復國小	99	16	9	20	15	20	19	17
154644 縣立太巴塢國小	75	13	17	12	6	15	12	23
154648 縣立大進國小	45	11	7	7	8	8	4	8
154649 縣立瑞穗國小	105	11	22	23	18	17	14	17
154650 縣立瑞北國小	51	9	11	14	7	3	7	6
154651 縣立瑞美國小	18	4	2	4	1	2	5	3
154652 縣立鶴岡國小	17	2	3	4	3	3	2	2
154653 縣立舞鶴國小	8	1	3	3	-	1	-	-
154654 縣立富源國小	43	5	10	7	8	6	7	8

表C2-2 國民小學原住民學生及畢業生人數－按年級別與校別分
112 學年度 SY 2023-2024

單位：人

	在學學生人數							上學年度
	總計	一年級	二年級	三年級	四年級	五年級	六年級	畢業生人數
154655 縣立豐濱國小	53	13	8	12	5	10	5	5
154656 縣立港口國小	12	1	-	5	4	1	1	3
154657 縣立靜浦國小	16	3	5	3	1	2	2	3
154658 縣立新社國小	18	5	1	5	1	2	4	1
154660 縣立玉里國小	89	23	15	17	6	18	10	15
154661 縣立中城國小	94	15	13	20	15	15	16	15
154662 縣立源城國小	15	4	4	1	2	3	1	5
154663 縣立樂合國小	23	6	2	2	4	5	4	4
154664 縣立觀音國小	15	2	5	2	2	1	3	1
154665 縣立高寮國小	17	3	4	1	5	1	3	4
154666 縣立松浦國小	41	5	8	5	7	5	11	5
154667 縣立春日國小	29	6	10	4	1	7	1	3
154668 縣立德武國小	20	5	4	4	1	5	1	4
154669 縣立三民國小	20	4	6	4	2	2	2	3
154670 縣立大禹國小	23	2	7	3	5	-	6	4
154671 縣立長良國小	20	6	2	5	-	4	3	2
154672 縣立富里國小	26	4	5	5	5	1	6	3
154674 縣立東里國小	16	1	4	-	2	6	3	5
154675 縣立明里國小	11	2	2	1	1	3	2	-
154676 縣立吳江國小	11	1	2	1	3	2	2	2
154677 縣立學田國小	7	-	3	1	2	-	1	4
154678 縣立永豐國小	7	1	1	2	1	2	-	5
154679 縣立萬寧國小	5	2	-	-	-	2	1	-
154680 縣立東竹國小	16	1	1	5	6	-	3	1
154681 縣立秀林國小	80	13	12	15	10	15	15	12
154682 縣立富世國小	76	12	16	13	16	9	10	16
154683 縣立崇德國小	91	12	22	21	9	11	16	14
154684 縣立和平國小	78	15	15	8	11	13	16	13
154685 縣立景美國小	40	6	3	9	9	5	8	3
154686 縣立三棧國小	43	7	7	10	11	5	3	3
154687 縣立佳民國小	51	6	11	8	7	10	9	7
154688 縣立銅門國小	68	7	16	7	15	10	13	8
154689 縣立水源國小	95	14	14	18	14	18	17	16
154690 縣立銅蘭國小	44	5	6	8	9	11	5	3
154691 縣立文蘭國小	28	4	4	5	3	7	5	7
154692 縣立萬榮國小	46	5	10	11	9	4	7	9
154693 縣立明利國小	33	5	4	6	10	4	4	-
154694 縣立見晴國小	36	3	6	5	10	3	9	3
154695 縣立馬遠國小	44	7	9	6	4	9	9	5
154696 縣立西林國小	59	11	11	10	8	10	9	14
154697 縣立紅葉國小	37	6	7	5	7	4	8	3
154698 縣立卓溪國小	57	8	14	8	6	10	11	11
154699 縣立崙山國小	45	6	9	7	5	7	11	4
164601 縣立馬公國小	8	-	1	3	1	3	-	-
164602 縣立中正國小	2	-	-	-	-	1	1	-
164603 縣立中興國小	5	1	2	-	-	1	1	-
164604 縣立中山國小	7	1	1	-	2	2	1	-
164605 縣立石泉國小	4	2	-	1	-	1	-	-

表C2-2 國民小學原住民學生及畢業生人數－按年級別與校別分
112 學年度 SY 2023-2024

單位：人

	在學學生人數							上學年度 畢業生人數
	總計	一年級	二年級	三年級	四年級	五年級	六年級	
164607 縣立興仁國小	1	-	-	-	-	-	1	-
164609 縣立五德國小	1	-	-	-	-	-	1	-
164614 縣立成功國小	1	1	-	-	-	-	-	-
164620 縣立沙港國小	1	-	-	-	1	-	-	-
164623 縣立講美國小	4	-	1	1	1	-	1	-
164625 縣立赤崁國小	2	-	-	1	-	1	-	-
164628 縣立吉貝國小	1	-	-	-	-	1	-	-
164630 縣立合橫國小	4	-	1	-	2	-	1	-
164636 縣立內垵國小	2	-	-	-	1	1	-	-
164645 縣立文澳國小	7	2	-	3	1	1	-	-
164646 縣立文光國小	2	-	-	1	-	-	1	2
173601 市立中正國小	1	-	-	-	1	-	-	1
173602 市立正濱國小	51	14	12	5	10	6	4	6
173603 市立忠孝國小	11	3	-	3	1	1	3	4
173604 市立和平國小	23	3	4	6	3	4	3	7
173605 市立八斗國小	124	20	21	19	21	26	17	12
173606 市立東信國小	10	-	1	2	2	2	3	1
173607 市立中興國小	10	3	2	1	1	2	1	-
173608 市立深澳國小	34	5	5	7	5	5	7	4
173610 市立東光國小	2	-	1	1	-	-	-	-
173611 市立仁愛國小	12	1	2	2	2	1	4	2
173612 市立信義國小	16	2	2	1	4	4	3	2
173613 市立成功國小	9	1	3	-	1	3	1	2
173614 市立南榮國小	7	1	1	-	1	2	2	-
173616 市立安樂國小	13	2	6	2	1	2	-	2
173617 市立西定國小	9	-	3	1	2	2	1	1
173618 市立武崙國小	45	8	4	5	14	7	7	6
173619 市立中和國小	16	4	4	3	2	1	2	-
173620 市立仙洞國小	4	-	-	1	1	1	1	1
173621 市立中山國小	2	1	1	-	-	-	-	-
173622 市立港西國小	2	1	-	-	-	1	-	-
173623 市立中華國小	5	1	1	1	2	-	-	-
173625 市立德和國小	10	-	-	1	3	-	6	2
173626 市立七堵國小	19	-	4	5	6	4	-	6
173627 市立華興國小	4	1	-	1	1	1	-	1
173628 市立五堵國小	85	7	20	15	14	11	18	11
173629 市立堵南國小	51	7	9	16	5	5	9	5
173630 市立瑪陵國小	4	-	2	1	-	-	1	-
173631 市立復興國小	2	-	1	-	1	-	-	-
173632 市立尚仁國小	1	1	-	-	-	-	-	-
173633 市立建德國小	28	8	2	3	4	7	4	7
173634 市立八堵國小	2	1	-	1	-	-	-	1
173635 市立暖暖國小	11	-	3	3	2	3	-	-
173636 市立暖江國小	8	1	2	2	1	2	-	-
173637 市立碇內國小	50	4	7	15	8	11	5	10
173638 市立隆聖國小	15	3	3	-	2	3	4	2
173639 市立長興國小	7	3	-	1	1	-	2	2
173640 市立長樂國小	13	5	1	4	-	2	1	-

表C2-2 國民小學原住民學生及畢業生人數－按年級別與校別分
112 學年度 SY 2023-2024

單位：人

	在學學生人數							上學年度
	總計	一年級	二年級	三年級	四年級	五年級	六年級	畢業生人數
173641 市立深美國小	37	5	7	6	7	6	6	8
173642 市立暖西國小	10	4	-	3	3	-	-	-
180601 國立清華大學附小	6	3	1	1	1	-	-	-
181601 私立曙光國小	3	-	-	2	-	1	-	-
183601 市立新竹國小	20	-	1	7	4	4	4	1
183602 市立北門國小	21	3	3	7	1	4	3	5
183603 市立民富國小	37	2	6	5	7	10	7	6
183604 市立東門國小	14	2	2	3	4	-	3	3
183605 市立西門國小	42	10	6	7	7	7	5	7
183606 市立竹蓮國小	8	-	1	3	1	3	-	-
183607 市立東園國小	14	4	3	3	1	-	3	4
183608 市立三民國小	16	3	5	3	-	3	2	-
183609 市立龍山國小	13	3	3	2	1	3	1	1
183610 市立關東國小	22	6	2	2	5	5	2	2
183611 市立載熙國小	26	5	7	1	-	7	6	5
183612 市立南寮國小	55	12	11	9	10	4	9	8
183613 市立建功國小	21	4	4	2	3	3	5	3
183614 市立水源國小	22	3	4	6	2	6	1	6
183615 市立香山國小	26	2	5	6	4	5	4	2
183616 市立虎林國小	18	4	2	4	1	4	3	2
183617 市立港南國小	4	-	-	1	-	2	1	1
183618 市立大庄國小	25	4	6	4	5	5	1	4
183619 市立茄苳國小	2	-	1	-	-	1	-	-
183620 市立朝山國小	15	2	2	3	4	1	3	-
183621 市立大湖國小	3	-	-	-	-	2	1	-
183622 市立內湖國小	18	3	5	4	3	2	1	2
183623 市立南隘國小	6	-	1	1	2	1	1	1
183625 市立頂埔國小	11	-	2	3	1	2	3	3
183626 市立舊社國小	27	3	6	7	5	2	4	-
183627 市立陽光國小	12	1	5	1	2	2	1	1
183628 市立科園國小	3	-	-	-	1	1	1	1
183629 市立高峰國小	12	3	1	4	1	1	2	-
183630 市立青草湖國小	31	8	5	3	4	5	6	4
183632 市立關埔國小	8	2	1	1	1	1	2	-
190601 國立臺中教大附小	4	-	1	-	2	-	1	-
191602 私立育仁國小	1	-	-	-	-	-	1	-
191605 私立明道普霖斯頓小學	4	-	-	2	2	-	-	-
191606 私立麗喆國(中)小	4	1	2	1	-	-	-	1
193601 市立中區光復國小	17	3	4	4	3	1	2	2
193602 市立臺中國小	7	3	-	-	2	1	1	4
193603 市立大智國小	23	4	3	4	3	6	3	4
193604 市立東區成功國小	22	7	4	2	4	3	2	2
193605 市立進德國小	11	3	2	3	3	-	-	3
193606 市立力行國小	51	11	9	7	8	7	9	7
193607 市立樂業國小	5	-	4	-	1	-	-	1
193608 市立忠孝國小	24	2	5	2	5	3	7	3
193609 市立忠信國小	14	1	3	4	-	3	3	1
193610 市立大同國小	17	1	3	3	2	5	3	2

表C2-2 國民小學原住民學生及畢業生人數－按年級別與校別分
112 學年度 SY 2023-2024

單位：人

	在學學生人數							上學年度
	總計	一年級	二年級	三年級	四年級	五年級	六年級	畢業生人數
193611 市立志明國小	4	-	2	1	1	-	-	1
193612 市立西區中正國小	11	1	2	1	2	3	2	2
193613 市立南區和平國小	23	3	5	5	5	-	5	2
193614 市立國光國小	11	1	-	4	1	2	3	1
193615 市立信義國小	42	8	7	12	5	5	5	6
193616 市立北區太平國小	12	2	3	2	1	2	2	-
193617 市立北區中華國小	18	3	-	3	3	6	3	-
193618 市立篤行國小	8	2	2	-	3	1	-	-
193619 市立健行國小	7	-	-	4	1	-	2	3
193620 市立省三國小	17	1	2	4	2	1	7	-
193621 市立西屯國小	12	2	5	2	2	1	-	1
193622 市立西屯區泰安國小	11	1	1	1	2	1	5	3
193623 市立大鵬國小	19	3	6	1	4	4	1	2
193624 市立西屯區永安國小	22	3	4	3	6	3	3	3
193625 市立協和國小	36	4	9	5	7	5	6	9
193626 市立大仁國小	13	-	-	2	5	4	2	4
193627 市立南屯國小	12	2	3	3	2	1	1	3
193628 市立鎮平國小	19	2	2	3	3	4	5	-
193629 市立文山國小	31	3	7	10	5	2	4	6
193630 市立春安國小	29	4	7	4	3	5	6	5
193631 市立黎明國小	13	2	5	-	3	3	-	3
193632 市立北屯國小	36	8	6	5	8	5	4	6
193633 市立僑孝國小	34	10	10	3	2	5	4	5
193634 市立四張犁國小	21	4	7	1	4	1	4	5
193635 市立松竹國小	25	5	4	4	5	5	2	3
193636 市立軍功國小	29	8	2	6	3	4	6	2
193637 市立北屯區大坑國小	8	1	3	2	-	1	1	-
193638 市立逢甲國小	2	-	-	1	1	-	-	-
193639 市立建功國小	19	5	3	4	1	3	3	6
193640 市立北屯區新興國小	19	4	3	2	6	2	2	3
193641 市立仁愛國小	13	3	1	2	-	2	5	3
193642 市立立人國小	19	5	4	3	4	2	1	1
193643 市立北屯區文昌國小	20	6	3	4	1	2	4	1
193644 市立大勇國小	23	1	6	4	2	6	4	2
193645 市立重慶國小	15	4	2	4	2	2	1	1
193646 市立南屯區東興國小	14	3	3	1	2	1	4	4
193647 市立文心國小	24	5	4	5	3	4	3	3
193648 市立四維國小	18	2	5	4	4	2	1	1
193649 市立何厝國小	6	-	-	1	1	1	3	1
193650 市立國安國小	35	3	5	5	9	5	8	3
193651 市立上石國小	10	4	-	4	1	-	1	1
193652 市立大新國小	23	4	5	3	-	8	3	3
193653 市立陳平國小	14	4	2	2	2	4	-	4
193654 市立賴厝國小	14	5	3	2	-	3	1	-
193655 市立永春國小	10	2	2	-	1	4	1	2
193656 市立惠文國小	16	1	2	4	4	4	1	3
193657 市立樹義國小	13	1	4	3	1	3	1	4
193658 市立東光國小	19	2	2	5	3	4	3	5

表C2-2 國民小學原住民學生及畢業生人數－按年級別與校別分

112 學年度 SY 2023-2024

單位：人

	在學學生人數							上學年度
	總計	一年級	二年級	三年級	四年級	五年級	六年級	畢業生人數
193659 市立上安國小	6	2	1	1	-	2	-	1
193660 市立仁美國小	21	7	5	4	1	2	2	6
193661 市立長安國小	11	-	1	2	4	2	2	-
193662 市立惠來國小	9	2	2	1	1	2	1	1
193663 市立大墩國小	4	2	2	-	-	-	-	1
193664 市立東海國小	15	1	6	2	1	2	3	-
193665 市立廊子國小	17	11	2	3	1	-	-	-
193666 市立樹德國小	6	4	2	-	-	-	-	-
200601 國立嘉義大學附小	6	2	-	1	1	1	1	-
203601 市立崇文國小	5	-	1	-	2	1	1	5
203602 市立博愛國小	9	2	1	1	4	1	-	-
203603 市立垂楊國小	7	2	-	3	-	2	-	1
203604 市立民族國小	10	1	3	1	2	-	3	1
203605 市立宣信國小	9	1	-	2	2	2	2	1
203606 市立大同國小	8	2	1	2	2	1	-	-
203607 市立志航國小	12	2	2	1	3	1	3	1
203608 市立嘉北國小	17	4	3	3	2	4	1	-
203609 市立僑平國小	7	2	-	2	1	2	-	1
203610 市立林森國小	7	1	2	1	-	2	1	-
203612 市立精忠國小	2	-	-	-	1	1	-	-
203613 市立育人國小	8	2	1	2	2	-	1	1
203614 市立蘭潭國小	16	5	3	1	3	3	1	-
203615 市立興安國小	12	1	4	1	2	1	3	-
203616 市立世賢國小	4	-	2	1	-	-	1	1
203617 市立興嘉國小	7	2	1	1	2	-	1	-
203618 市立港坪國小	2	-	-	1	-	-	1	-
203619 市立文雅國小	1	-	-	-	-	1	-	1
210601 國立臺南大學附小	3	-	2	-	1	-	-	-
213601 市立東區勝利國小	12	2	3	1	3	1	2	-
213602 市立博愛國小	8	-	-	2	-	2	4	1
213603 市立東區大同國小	9	1	2	-	2	2	2	3
213604 市立東光國小	10	-	2	2	2	1	3	1
213605 市立德高國小	12	2	2	2	2	2	2	-
213606 市立崇學國小	22	4	1	3	5	5	4	4
213607 市立志開實驗小學	2	1	-	1	-	-	-	-
213608 市立南區新興國小	5	-	1	2	1	1	-	-
213609 市立省躬國小	6	3	-	-	-	2	1	-
213610 市立喜樹國小	2	-	-	-	2	-	-	-
213611 市立龍崗國小	2	-	-	1	-	1	-	-
213612 市立日新國小	12	2	3	-	2	3	2	-
213613 市立永華國小	9	2	-	1	1	3	2	1
213614 市立協進國小	14	1	2	2	-	1	8	3
213615 市立新南國小	2	-	1	-	-	-	1	-
213616 市立立人國小	15	3	3	1	3	4	1	2
213617 市立公園國小	3	1	-	-	-	2	-	-
213618 市立開元國小	5	2	1	1	-	1	-	1
213619 市立大光國小	15	3	1	5	2	3	1	3
213621 市立永福國小	2	-	1	1	-	-	-	-

表C2-2 國民小學原住民學生及畢業生人數－按年級別與校別分
112 學年度 SY 2023-2024

單位：人

	在學學生人數							上學年度
	總計	一年級	二年級	三年級	四年級	五年級	六年級	畢業生人數
213622 市立忠義國小	7	2	1	1	1	-	2	4
213623 市立進學國小	2	-	1	-	-	1	-	-
213624 市立石門國小	4	-	-	1	1	2	-	-
213625 市立西門實驗小學	2	-	-	1	1	-	-	-
213626 市立安順國小	15	3	4	4	3	-	1	1
213627 市立和順國小	12	4	2	1	3	1	1	-
213628 市立海東國小	14	4	3	2	1	1	3	3
213629 市立安慶國小	13	1	1	2	3	5	1	4
213630 市立土城國小	4	2	2	-	-	-	-	-
213631 市立青草國小	1	-	1	-	-	-	-	-
213635 市立安南區南興國小	2	-	1	1	-	-	-	-
213636 市立安佃國小	3	1	-	1	-	-	1	1
213637 市立大港國小	4	2	1	-	-	-	1	1
213638 市立海佃國小	8	2	-	2	1	2	1	4
213639 市立東區復興國小	21	2	6	4	3	2	4	4
213640 市立崇明國小	12	2	2	1	2	3	2	2
213641 市立安平國小	13	3	2	2	3	2	1	2
213642 市立文元國小	9	3	2	1	1	1	1	-
213643 市立學東國小	2	-	1	1	-	-	-	-
213644 市立億載國小	18	4	4	3	4	-	3	2
213645 市立賢北國小	1	-	-	-	-	-	1	-
213646 市立裕文國小	5	2	2	-	-	-	1	1
213647 市立九份子國(中)小	3	-	2	1	-	-	-	-
313601 市立松山國小	11	4	3	1	1	2	-	-
313602 市立西松國小	22	4	3	4	4	4	3	-
313604 市立敦化國小	10	-	3	1	3	2	1	3
313605 市立民生國小	6	2	1	2	1	-	-	-
313606 市立民權國小	6	-	1	-	4	1	-	3
313607 市立民族國小	3	-	-	1	-	1	1	-
313608 市立三民國小	8	1	1	1	1	3	1	1
313609 市立健康國小	7	2	3	-	-	1	1	2
323601 市立興雅國小	6	1	1	-	1	2	1	3
323603 市立光復國小	11	1	4	2	2	1	1	-
323604 市立三興國小	8	-	1	3	2	1	1	1
323605 市立信義國小	6	1	1	-	3	1	-	-
323606 市立吳興國小	15	3	4	4	2	2	-	3
323607 市立福德國小	18	-	7	2	3	1	5	2
323609 市立博愛國小	15	-	2	2	5	2	4	-
323610 市立雙永國小	7	1	1	-	3	1	1	-
330601 國立臺北教大實小	2	1	-	1	-	-	-	2
331603 私立新民小學	1	-	-	1	-	-	-	-
333601 市立龍安國小	4	-	1	-	1	1	1	1
333602 市立大安國小	17	2	4	3	1	4	3	2
333603 市立幸安國小	15	2	1	6	-	3	3	-
333604 市立建安國小	11	1	2	2	2	3	1	3
333605 市立仁愛國小	12	2	1	3	2	3	1	1
333606 市立金華國小	7	-	2	1	-	3	1	4
333607 市立古亭國小	14	4	-	4	1	4	1	-

表C2-2 國民小學原住民學生及畢業生人數－按年級別與校別分
112 學年度 SY 2023-2024

單位：人

	在學學生人數							上學年度	
	總計	一年級	二年級	三年級	四年級	五年級	六年級	畢業生人數	
333608 市立銘傳國小	6	-	2	1	3	-	-	-	-
333609 市立公館國小	5	4	-	1	-	-	-	-	-
333610 市立新生國小	4	1	1	-	1	-	1	-	-
333611 市立和平實驗國小	7	1	1	2	2	1	-	-	-
343601 市立中山國小	31	2	4	7	4	7	7	7	4
343602 市立中正國小	8	4	2	-	-	-	2	2	1
343603 市立長安國小	5	-	-	1	1	1	2	2	2
343604 市立長春國小	20	2	2	6	-	5	5	5	6
343605 市立大直國小	8	2	1	2	1	-	2	2	2
343606 市立大佳國小	2	-	-	1	-	1	-	-	-
343607 市立五常國小	7	1	1	2	-	1	2	2	1
343608 市立吉林國小	10	-	5	2	3	-	-	-	2
343609 市立懷生國小	7	-	1	2	1	1	2	2	1
343610 市立永安國小	5	1	-	1	-	2	1	1	1
343611 市立濱江國小	5	2	-	1	-	1	1	-	-
353601 市立瑩橋國小	17	4	1	4	2	2	4	4	1
353602 市立河堤國小	11	-	2	1	-	5	3	3	1
353603 市立忠義國小	1	-	1	-	-	-	-	-	-
353604 市立國語實小	7	3	1	1	2	-	-	-	1
353605 市立南門國小	6	1	2	-	1	1	1	-	-
353606 市立東門國小	11	1	-	3	2	2	3	-	-
353607 市立忠孝國小	13	3	2	2	5	1	-	-	-
353608 臺北市立大學附小	6	-	2	2	-	1	1	1	2
363601 市立蓬萊國小	8	2	3	2	1	-	-	-	-
363602 市立日新國小	5	1	-	-	3	1	-	-	1
363603 市立太平國小	8	1	3	1	1	1	1	1	3
363604 市立永樂國小	4	1	-	3	-	-	-	-	1
363605 市立雙蓮國小	11	-	3	1	3	2	2	2	1
363606 市立大同國小	13	2	3	2	2	2	2	2	1
363607 市立大龍國小	6	2	-	1	-	-	3	-	-
363608 市立延平國小	4	-	1	2	-	-	1	-	-
363609 市立大橋國小	4	2	-	-	1	1	-	-	-
371601 私立光仁小學	5	-	-	1	1	1	2	2	1
373601 市立新和國小	21	6	3	5	3	1	3	3	1
373602 市立雙園國小	12	2	3	2	-	4	1	-	-
373603 市立東園國小	19	1	4	2	1	4	7	7	6
373604 市立大理國小	25	6	4	4	3	5	3	3	5
373605 市立西園國小	9	3	2	-	2	-	2	2	1
373606 市立萬大國小	10	-	4	4	-	1	1	-	-
373607 市立華江國小	5	-	1	1	1	1	1	1	1
373608 市立西門國小	6	2	2	-	1	1	-	-	1
373609 市立老松國小	10	-	3	4	2	1	-	-	-
373610 市立龍山國小	6	-	-	2	1	3	-	-	2
373611 市立福星國小	10	2	2	-	2	2	2	-	-
380601 國立政大實小	3	1	1	-	1	-	-	-	-
381602 私立中山小學	1	-	-	-	-	1	-	-	-
383601 市立景美國小	10	1	2	2	3	1	1	1	2
383602 市立武功國小	4	-	1	-	-	1	2	2	1

表C2-2 國民小學原住民學生及畢業生人數－按年級別與校別分

112 學年度 SY 2023-2024

單位：人

	在學學生人數							上學年度
	總計	一年級	二年級	三年級	四年級	五年級	六年級	畢業生人數
383603 市立興德國小	8	1	4	-	2	-	1	-
383604 市立溪口國小	8	-	2	4	-	-	2	-
383605 市立興隆國小	10	3	1	3	1	2	-	3
383606 市立志清國小	6	1	-	-	1	1	3	1
383607 市立景興國小	14	4	3	2	2	1	2	-
383608 市立木柵國小	12	3	2	2	2	-	3	-
383609 市立永建國小	6	1	1	1	-	1	2	1
383610 市立實踐國小	12	1	3	3	4	1	-	-
383611 市立博嘉實驗國小	7	2	2	-	-	1	2	-
383612 市立指南國小	2	-	2	-	-	-	-	-
383613 市立明道國小	20	5	1	6	3	4	1	5
383614 市立萬芳國小	34	8	3	5	6	3	9	5
383615 市立力行國小	15	2	1	3	3	1	5	1
383616 市立萬興國小	8	3	1	1	2	1	-	3
383617 市立萬福國小	7	3	1	-	3	-	-	1
383618 市立興華國小	7	3	-	1	2	1	-	1
383619 市立辛亥國小	3	1	2	-	-	-	-	-
393601 市立南港國小	14	3	-	3	4	3	1	4
393602 市立舊莊國小	7	2	1	-	3	1	-	-
393603 市立玉成國小	15	3	4	3	2	1	2	3
393604 市立成德國小	3	1	1	-	-	-	1	-
393605 市立胡適國小	5	-	2	1	2	-	-	-
393606 市立東新國小	26	6	4	3	9	2	2	5
393607 市立修德國小	10	3	4	2	1	-	-	-
403601 市立內湖國小	20	5	2	2	3	5	3	4
403602 市立碧湖國小	10	1	2	1	5	1	-	3
403603 市立潭美國小	8	-	-	3	-	3	2	1
403604 市立東湖國小	38	4	8	9	5	6	6	6
403605 市立西湖國小	4	-	1	2	-	-	1	-
403606 市立康寧國小	10	1	2	1	4	-	2	3
403607 市立明湖國小	35	7	3	7	5	8	5	5
403608 市立麗山國小	15	2	4	1	2	4	2	1
403609 市立新湖國小	13	3	1	2	5	1	1	-
403610 市立文湖國小	4	1	-	1	1	-	1	-
403611 市立大湖國小	4	-	1	1	-	2	-	1
403612 市立南湖國小	26	3	5	5	5	2	6	4
403613 市立麗湖國小	3	-	-	1	1	-	1	-
413601 市立士林國小	7	-	1	3	2	-	1	-
413602 市立士東國小	9	1	2	1	1	2	2	1
413603 市立福林國小	7	1	-	2	-	1	3	4
413604 市立陽明山國小	3	-	1	-	1	-	1	1
413605 市立社子國小	18	3	-	2	3	3	7	6
413606 市立兩聲國小	3	-	-	1	1	1	-	-
413607 市立富安國小	-	-	-	-	-	-	-	1
413608 市立劍潭國小	7	1	-	2	1	1	2	2
413609 市立溪山國小	5	1	1	1	1	1	-	-
413611 市立百齡國小	16	3	2	1	5	2	3	5
413613 市立葫蘆國小	24	7	2	5	5	2	3	3

表C2-2 國民小學原住民學生及畢業生人數－按年級別與校別分
112 學年度 SY 2023-2024

單位：人

	在學學生人數							上學年度	
	總計	一年級	二年級	三年級	四年級	五年級	六年級	畢業生人數	
413614 市立兩農國小	10	-	3	4	1	2	-	-	
413615 市立天母國小	11	1	1	4	1	3	1	-	
413616 市立文昌國小	5	1	2	-	-	2	-	-	
413617 市立芝山國小	7	3	1	-	1	1	1	-	
413618 市立蘭雅國小	5	1	1	3	-	-	-	-	
413619 市立三玉國小	10	2	1	1	-	2	4	1	
421601 私立徽閣小學	5	1	3	-	-	-	1	1	
423601 市立北投國小	19	4	5	1	4	3	2	3	
423602 市立逸仙國小	8	-	1	3	2	1	1	4	
423603 市立石牌國小	18	2	3	2	4	1	6	2	
423604 市立關渡國小	20	-	5	-	6	5	4	3	
423605 市立湖田國小	2	-	-	2	-	-	-	-	
423606 市立清江國小	7	-	1	1	-	3	2	-	
423608 市立大屯國小	2	1	-	-	-	-	1	-	
423610 市立桃源國小	12	2	2	2	2	-	4	-	
423611 市立文林國小	2	-	-	-	1	-	1	-	
423612 市立義方國小	4	-	1	-	1	2	-	1	
423613 市立立農國小	18	4	3	3	1	4	3	2	
423614 市立明德國小	9	3	1	-	2	3	-	-	
423616 市立文化國小	20	2	4	5	5	1	3	2	
513601 市立鹽埕國小	4	2	-	-	-	2	-	1	
513602 市立鹽埕區忠孝國小	8	1	2	1	3	-	1	-	
513603 市立光榮國小	6	2	-	2	-	-	2	1	
523601 市立鼓山區鼓山國小	21	1	-	5	5	5	5	4	
523602 市立鼓岩國小	3	-	-	-	-	2	1	1	
523603 市立內惟國小	22	1	3	8	3	2	5	2	
523604 市立鼓山區中山國小	22	2	2	2	6	4	6	1	
523605 市立壽山國小	4	-	2	2	-	-	-	-	
523606 市立龍華國小	25	4	3	1	3	7	7	6	
523607 市立九如國小	8	-	1	2	1	2	2	2	
533601 市立左營國小	25	6	4	8	2	-	5	1	
533602 市立舊城國小	3	1	1	-	1	-	-	-	
533603 市立新莊國小	13	3	-	4	-	2	4	5	
533604 市立新民國小	12	3	4	1	1	1	2	3	
533605 市立明德國小	6	-	2	1	1	1	1	-	
533606 市立勝利國小	22	5	1	3	6	4	3	5	
533607 市立屏山國小	54	8	5	8	7	10	16	10	
533608 市立永清國小	17	2	6	1	1	3	4	2	
533609 市立新上國小	24	3	2	7	2	4	6	1	
533610 市立福山國小	23	4	4	3	6	2	4	7	
533611 市立文府國小	32	4	7	6	7	6	2	10	
533612 市立新光國小	23	5	5	3	5	3	2	3	
543601 市立楠梓國小	17	3	2	4	1	3	4	4	
543602 市立後勁國小	17	5	3	2	1	4	2	1	
543603 市立援中國小	8	1	2	1	3	-	1	-	
543604 市立右昌國小	44	8	4	9	4	11	8	13	
543605 市立莒光國小	37	5	8	6	8	7	3	5	
543606 市立加昌國小	48	3	8	8	6	11	12	6	

表C2-2 國民小學原住民學生及畢業生人數－按年級別與校別分
112 學年度 SY 2023-2024

單位：人

	在學學生人數							上學年度
	總計	一年級	二年級	三年級	四年級	五年級	六年級	畢業生人數
543607 市立楠陽國小	38	3	13	5	5	6	6	4
543608 市立翠屏國(中)小	32	6	8	7	4	5	2	2
543609 市立油廠國小	17	3	1	4	2	3	4	2
553601 市立三民國小	6	-	1	-	1	3	1	-
553602 市立鼎金國小	8	1	1	2	-	1	3	2
553603 市立愛國國小	5	1	1	-	-	2	1	2
553604 市立十全國小	12	2	2	4	2	1	1	4
553605 市立正興國小	19	3	2	3	5	2	4	3
553606 市立博愛國小	6	-	1	1	1	1	2	3
553607 市立獅湖國小	23	6	1	2	5	4	5	4
553608 市立三民區民族國小	23	3	4	4	3	4	5	4
553609 市立莊敬國小	10	1	3	2	1	2	1	2
553610 市立光武國小	18	4	2	3	6	-	3	2
553611 市立東光國小	19	7	4	1	3	1	3	-
553612 市立河濱國小	2	-	-	-	-	1	1	-
553613 市立陽明國小	21	4	4	2	4	4	3	8
553614 市立河堤國小	10	2	1	4	-	1	2	-
563601 市立新興區新興國小	5	1	-	2	-	1	1	2
563602 市立大同國小	4	-	3	-	-	1	-	1
563603 市立信義國小	21	5	4	3	4	2	3	-
563604 市立七賢國小	5	-	-	1	1	1	2	1
573601 市立前金國小	9	2	2	1	1	1	2	1
573602 市立建國國小	2	-	-	1	1	-	-	-
583601 市立苓洲國小	19	3	5	3	5	2	1	2
583602 市立苓雅區成功國小	3	-	-	1	1	-	1	-
583603 市立五權國小	6	2	-	2	1	1	-	-
583604 市立凱旋國小	11	3	1	2	4	-	1	-
583605 市立四維國小	23	3	1	6	1	7	5	2
583606 市立福東國小	10	4	-	2	2	1	1	-
583607 市立苓雅區中正國小	21	1	4	6	4	1	5	6
583608 市立福康國小	4	1	2	1	-	-	-	1
593601 市立前鎮國小	2	-	-	-	2	-	-	1
593602 市立獅甲國小	7	1	3	1	1	-	1	-
593603 市立仁愛國小	4	1	-	1	2	-	-	1
593604 市立樂群國小	16	3	2	2	3	2	4	2
593605 市立愛群國小	8	3	1	3	-	1	-	1
593606 市立復興國小	24	3	4	2	4	9	2	10
593607 市立瑞豐國小	7	1	3	1	1	1	-	1
593608 市立明正國小	19	3	2	4	3	2	5	1
593609 市立光華國小	3	-	1	-	1	-	1	-
593610 市立瑞祥國小	17	3	4	1	3	2	4	1
593611 市立鎮昌國小	21	4	-	4	3	5	5	8
593612 市立佛公國小	33	3	10	2	2	12	4	6
593613 市立前鎮區民權國小	17	-	6	1	4	2	4	-
593614 市立紅毛港國小	11	2	-	1	4	2	2	-
603601 市立旗津國小	7	3	1	1	1	1	-	1
603603 市立中洲國小	4	1	-	-	1	-	2	-
613601 市立小港國小	43	7	8	4	9	8	7	6

表C2-2 國民小學原住民學生及畢業生人數－按年級別與校別分

112 學年度 SY 2023-2024

單位：人

	在學學生人數							上學年度
	總計	一年級	二年級	三年級	四年級	五年級	六年級	畢業生人數
613602 市立鳳林國小	8	2	3	1	-	-	2	-
613604 市立青山國小	19	-	3	3	4	3	6	8
613605 市立太平國小	9	3	3	-	1	2	-	-
613606 市立鳳鳴國小	2	-	-	1	1	-	-	-
613607 市立坪頂國小	10	1	-	3	3	1	2	1
613608 市立二苓國小	25	8	5	4	3	1	4	3
613609 市立桂林國小	40	5	8	11	8	3	5	6
613610 市立漢民國小	35	7	6	7	6	6	3	6
613611 市立華山國小	40	5	5	9	7	5	9	4
613612 市立港和國小	39	9	3	6	7	7	7	5
613613 市立鳳陽國小	31	5	5	4	6	8	3	5
613614 市立明義國小	22	4	6	1	3	4	4	2
714601 縣立金湖國小	24	3	4	3	5	5	4	2
714602 縣立金寧國(中)小	3	1	-	-	-	-	2	1
714603 縣立中正國小	10	2	3	-	2	-	3	-
714604 縣立賢庵國小	1	-	-	-	-	-	1	1
714605 縣立古城國小	1	1	-	-	-	-	-	-
714606 縣立開瑄國小	1	-	-	-	1	-	-	-
714607 縣立柏村國小	2	1	-	-	-	1	-	-
714608 縣立多年國小	1	-	-	-	1	-	-	-
714609 縣立金沙國小	4	2	-	1	-	-	1	-
714610 縣立何浦國小	1	-	-	-	-	1	-	-
714611 縣立安瀾國小	4	-	-	1	1	2	-	-
714612 縣立述美國小	2	-	1	-	-	-	1	1
714614 縣立金鼎國小	5	1	-	2	1	-	1	-
714618 縣立湖埔國小	4	1	1	-	-	1	1	1
724601 縣立介壽國(中)小	8	3	4	-	-	1	-	2
724602 縣立中正國(中)小	1	1	-	-	-	-	-	-
724603 縣立仁愛國小	-	-	-	-	-	-	-	1
724604 縣立塘岐國小	6	3	-	2	1	-	-	-
724608 縣立東引國(中)小	-	-	-	-	-	-	-	1
014702 市立貢寮國小	3	1	-	1	-	-	1	-
014704 市立澳底國小	5	1	1	1	1	1	-	-
014708 市立福連國小	1	-	-	1	-	-	-	-
014712 市立淡水國小	28	2	8	3	4	6	5	4
014713 市立育英國小	12	-	2	-	3	4	3	2
014714 市立文化國小	15	2	4	4	2	2	1	1
014715 市立天生國小	30	6	5	4	5	8	2	9
014716 市立水源國小	4	1	1	-	-	1	1	-
014717 市立興仁國小	8	1	-	4	1	2	-	3
014718 市立忠山國小	2	-	2	-	-	-	-	-
014719 市立屯山國小	2	-	-	-	-	2	-	-
014720 市立中泰國小	1	-	-	-	1	-	-	-
014721 市立坪頂國小	6	1	3	-	1	1	-	1
014722 市立竹圍國小	15	-	3	1	6	1	4	4
014723 市立石門國小	1	-	-	-	1	-	-	-
014724 市立乾華國小	2	-	2	-	-	-	-	-
014726 市立三芝國小	22	4	2	5	5	5	1	3

表C2-2 國民小學原住民學生及畢業生人數－按年級別與校別分
112 學年度 SY 2023-2024

單位：人

	在學學生人數							上學年度
	總計	一年級	二年級	三年級	四年級	五年級	六年級	畢業生人數
014727 市立橫山國小	2	-	-	-	1	-	1	-
014728 市立興華國小	1	-	-	-	-	1	-	-
014729 市立新莊國小	21	1	6	5	3	3	3	3
014730 市立中港國小	36	6	6	9	6	5	4	6
014731 市立思賢國小	38	6	7	7	5	6	7	5
014732 市立頭前國小	9	1	4	-	3	1	-	2
014733 市立國泰國小	3	-	1	-	1	1	-	2
014734 市立豐年國小	19	4	3	4	2	5	1	2
014735 市立丹鳳國小	104	17	20	18	17	20	12	10
014736 市立光華國小	74	12	12	11	14	15	10	16
014737 市立民安國小	67	10	14	12	13	11	7	9
014738 市立昌隆國小	24	3	5	5	3	5	3	-
014739 市立泰山國小	57	7	6	15	12	14	3	6
014740 市立明志國小	35	5	5	7	7	4	7	1
014741 市立成州國小	75	18	11	15	10	9	12	13
014742 市立更寮國小	8	1	3	1	2	1	-	4
014743 市立五股國小	59	9	7	13	11	8	11	13
014744 市立蘆洲國小	41	8	7	8	9	5	4	4
014745 市立鷺江國小	45	6	12	7	6	8	6	6
014746 市立八里國小	53	6	11	7	7	12	10	5
014747 市立長坑國小	2	-	-	-	-	1	1	-
014748 市立米倉國小	6	1	-	-	2	1	2	2
014749 市立林口國小	75	12	12	12	14	11	14	12
014750 市立南勢國小	23	5	2	3	6	4	3	3
014751 市立嘉寶國小	5	2	-	-	1	-	2	-
014752 市立瑞平國小	5	2	-	1	-	1	1	1
014753 市立興福國小	2	1	-	-	-	-	1	-
014754 市立三重國小	21	2	2	-	7	4	6	4
014755 市立永福國小	22	4	4	4	3	3	4	3
014756 市立光榮國小	9	1	3	1	2	1	1	2
014757 市立厚德國小	21	3	6	4	2	6	-	5
014758 市立碧華國小	22	6	3	3	5	4	1	-
014759 市立三光國小	4	2	1	1	-	-	-	-
014760 市立光興國小	24	3	5	2	4	7	3	4
014761 市立正義國小	23	3	4	5	3	4	4	2
014762 市立修德國小	14	1	2	3	2	4	2	1
014763 市立二重國小	12	3	2	2	3	1	1	-
014764 市立興毅國小	9	1	-	1	1	1	5	3
014765 市立興化國小	7	-	1	2	-	2	2	1
014766 市立中山國小	27	4	8	7	1	2	5	3
014767 市立三多國小	74	11	16	10	9	16	12	8
014768 市立實踐國小	11	2	4	1	2	-	2	2
014769 市立大觀國小	24	3	3	4	2	4	8	1
014770 市立溪洲國小	47	4	7	7	8	6	15	9
014771 市立信義國小	21	3	2	3	3	3	7	2
014772 市立重慶國小	39	3	6	5	8	6	11	5
014773 市立樂利國小	41	8	5	4	11	6	7	8
014774 市立安和國小	45	8	2	8	10	9	8	8

表C2-2 國民小學原住民學生及畢業生人數－按年級別與校別分
112 學年度 SY 2023-2024

單位：人

	在學學生人數							上學年度
	總計	一年級	二年級	三年級	四年級	五年級	六年級	畢業生人數
014775 市立彭福國小	90	19	10	17	17	15	12	13
014776 市立育林國小	26	5	3	6	2	7	3	1
014777 市立建國國小	57	9	12	13	8	3	12	6
014778 市立安溪國小	25	4	3	6	2	3	7	3
014779 市立樟樹國小	121	24	22	20	20	25	10	20
014781 市立新和國小	33	6	7	8	1	7	4	8
014782 市立鄧公國小	29	4	4	6	5	6	4	8
014783 市立新興國小	36	5	6	8	6	6	5	1
014784 市立重陽國小	34	3	7	8	4	9	3	2
014785 市立五華國小	21	5	3	1	2	5	5	8
014786 市立成功國小	51	8	10	11	10	4	8	9
014787 市立仁愛國小	24	6	1	4	4	4	5	4
014788 市立榮富國小	27	7	3	3	7	2	5	6
014789 市立裕民國小	40	7	7	5	10	3	8	5
014790 市立新泰國小	16	2	1	4	2	5	2	-
014791 市立中信國小	14	1	2	3	2	4	2	3
014792 市立德音國小	46	8	8	9	5	9	7	5
014793 市立麗園國小	81	11	22	14	7	12	15	18
014794 市立北新國小	54	10	12	9	3	6	14	5
014795 市立同榮國小	27	2	5	4	2	8	6	3
014796 市立光復國小	29	7	2	4	2	6	8	7
014797 市立秀峰國小	29	2	7	4	4	7	5	6
014798 市立金龍國小	45	6	4	10	5	8	12	6
014799 市立介壽國小	47	12	11	9	7	4	4	8
024701 縣立清溝國小	8	1	1	1	1	4	-	2
034700 市立瑞梅國小	46	6	6	11	10	9	4	9
034701 市立新屋國小	39	7	8	7	7	5	5	7
034702 市立啟文國小	1	1	-	-	-	-	-	1
034703 市立東明國小	6	-	-	4	-	-	2	2
034704 市立頭洲國小	20	4	4	4	4	3	1	4
034705 市立永安國小	15	4	-	5	2	3	1	-
034706 市立笨港國小	2	-	-	-	1	1	-	1
034707 市立北湖國小	5	1	2	2	-	-	-	2
034709 市立蚵間國小	3	-	1	1	-	1	-	-
034711 市立埔頂國小	5	3	1	1	-	-	-	-
034712 市立觀音國小	31	7	4	7	2	6	5	6
034713 市立大潭國小	9	-	4	-	2	2	1	1
034714 市立保生國小	1	-	-	1	-	-	-	-
034715 市立新坡國小	57	3	9	11	5	14	15	7
034716 市立崙坪國小	5	2	2	-	-	-	1	-
034717 市立上大國小	16	5	3	1	4	-	3	-
034718 市立育仁國小	8	1	2	2	-	2	1	-
034719 市立草漯國小	125	21	29	20	18	21	16	15
034720 市立富林國小	11	2	1	3	-	3	2	2
034721 市立樹林國小	30	7	5	2	2	6	8	4
034722 市立龍潭國小	59	11	7	13	10	11	7	8
034723 市立德龍國小	24	6	3	2	3	4	6	4
034724 市立潛龍國小	55	15	7	10	12	1	10	11

表C2-2 國民小學原住民學生及畢業生人數－按年級別與校別分
112 學年度 SY 2023-2024

單位：人

	在學學生人數							上學年度
	總計	一年級	二年級	三年級	四年級	五年級	六年級	畢業生人數
034725 市立石門國小	45	10	9	4	8	6	8	7
034726 市立高原國小	23	5	6	2	6	1	3	1
034727 市立龍源國小	6	1	1	-	-	1	3	1
034728 市立三和國小	3	-	1	-	-	1	1	-
034729 市立武漢國小	179	37	42	30	33	17	20	27
034730 市立介壽國小	52	11	7	10	8	5	11	11
034731 市立三民國小	28	3	4	4	4	7	6	4
034732 市立義盛國小	41	9	5	6	10	5	6	4
034733 市立霞雲國小	34	5	8	7	5	6	3	2
034734 市立奎輝國小	55	6	10	9	14	9	7	6
034735 市立光華國小	15	1	3	4	3	1	3	3
034736 市立高義國小	32	8	2	6	7	5	4	3
034737 市立長興國小	33	9	3	9	3	4	5	5
034738 市立三光國小	35	11	6	5	6	3	4	7
034740 市立羅浮國小	52	6	5	10	9	11	11	4
034741 市立巴峻國小	31	6	5	4	3	7	6	4
034742 市立東安國小	126	18	27	25	20	20	16	14
034743 市立青溪國小	26	4	2	4	2	10	4	2
034744 市立錦興國小	64	12	3	12	10	13	14	16
034745 市立興國國小	11	2	-	2	1	3	3	1
034746 市立華勛國小	115	16	18	21	21	21	18	15
034747 市立同安國小	32	6	4	9	4	5	4	6
034748 市立大忠國小	71	13	13	13	9	9	14	10
034749 市立楊明國小	33	6	7	6	3	6	5	3
034750 市立祥安國小	76	14	14	14	8	11	15	13
034751 市立迴龍國(中)小	22	2	5	2	2	4	7	8
034752 市立建德國小	65	13	10	13	10	11	8	5
034753 市立林森國小	49	8	7	5	12	8	9	6
034754 市立文化國小	26	3	4	8	3	5	3	1
034755 市立龍星國小	65	9	12	14	8	8	14	7
034756 市立大有國小	74	10	9	12	9	19	15	10
034757 市立幸福國小	95	13	12	15	20	17	18	20
034758 市立慈文國小	24	7	6	1	4	3	3	3
034759 市立大業國小	42	6	7	8	8	6	7	6
034760 市立同德國小	30	5	3	6	6	4	6	4
034761 市立光明國小	69	8	13	12	13	7	16	12
034762 市立文華國小	46	6	10	6	12	8	4	8
034763 市立田心國小	97	16	13	16	17	20	15	17
034764 市立忠福國小	22	5	1	2	4	4	6	3
034765 市立興仁國小	50	14	5	11	4	8	8	9
034766 市立平興國小	36	4	5	10	2	7	8	4
034767 市立義興國小	21	3	1	7	2	3	5	4
034768 市立瑞塘國小	44	5	10	10	6	4	9	6
034769 市立三坑國小	7	1	1	2	1	1	1	1
034770 市立楓樹國小	46	6	10	9	4	6	11	3
034771 市立楊心國小	53	10	5	5	11	10	12	4
034772 市立南美國小	88	14	17	10	13	19	15	18
034773 市立中原國小	12	2	2	3	-	3	2	4

表C2-2 國民小學原住民學生及畢業生人數－按年級別與校別分
112 學年度 SY 2023-2024

單位：人

	在學學生人數							上學年度
	總計	一年級	二年級	三年級	四年級	五年級	六年級	畢業生人數
034774 市立元生國小	54	9	7	10	11	7	10	10
034775 市立莊敬國小	71	10	11	14	13	11	12	6
034776 市立自強國小	50	5	11	10	5	10	9	8
034778 市立新榮國小	13	4	1	3	1	-	4	-
034779 市立楊光國(中)小	69	8	16	11	8	10	16	11
034780 市立快樂國小	38	8	8	7	5	2	8	6
034781 市立永順國小	35	9	3	5	7	5	6	4
034782 市立新埔國小	16	4	5	1	2	1	3	-
034784 市立文欣國小	26	6	3	7	2	4	4	4
034785 市立雙龍國小	38	10	8	7	4	5	4	8
034786 市立龍安國小	51	7	13	7	9	10	5	5
034787 市立長庚國小	32	4	6	6	4	8	4	4
034788 市立仁和國小	113	25	19	13	22	15	19	14
034789 市立大湖國小	23	6	6	3	2	-	6	3
054700 縣立永興國小	8	2	1	1	1	2	1	1
054701 縣立卓蘭國小	16	3	3	4	2	2	2	-
054702 縣立內灣國小	2	-	-	1	-	-	1	1
054705 縣立雙連國小	1	-	-	-	1	-	-	-
054707 縣立泰安國(中)小	5	1	-	1	1	1	1	2
054708 縣立泰興國小	33	4	7	3	4	8	7	1
054709 縣立清安國小	11	3	1	2	2	1	2	2
054711 縣立汶水國小	32	4	5	8	3	6	6	6
054712 縣立象鼻國小	44	5	7	10	7	6	9	7
054714 縣立梅園國小	46	7	5	8	13	8	5	8
054715 縣立建國國小	25	3	4	5	6	5	2	-
054716 縣立竹興國小	11	-	3	2	3	1	2	3
054717 縣立文華國小	26	7	3	10	1	3	2	2
054718 縣立福星國小	8	1	1	2	3	-	1	-
054719 縣立新南國小	11	2	2	3	3	-	1	2
054720 縣立蟠桃國小	19	4	3	3	1	4	4	4
054721 縣立仁愛國小	4	-	1	-	2	1	-	1
054722 縣立客庄國小	-	-	-	-	-	-	-	1
054723 縣立山佳國小	26	2	4	3	8	2	7	7
054724 縣立信義國小	3	1	2	-	-	-	-	-
054725 縣立士林國小	33	8	7	4	3	6	5	5
064700 市立大肚國小	23	2	4	5	3	2	7	3
064701 市立瑞峰國小	44	6	3	11	13	5	6	8
064702 市立永順國小	10	3	2	1	2	-	2	1
064703 市立追分國小	12	3	2	2	2	2	1	4
064704 市立大忠國小	15	1	2	2	3	7	-	1
064705 市立大里國小	6	3	-	2	1	-	-	2
064706 市立內新國小	19	5	4	4	2	1	3	4
064707 市立崇光國小	14	4	3	-	1	4	2	1
064708 市立塗城國小	46	10	6	5	2	8	15	6
064709 市立瑞城國小	23	5	6	2	3	4	3	4
064710 市立健民國小	13	3	2	2	1	3	2	2
064711 市立草湖國小	22	4	5	4	3	4	2	7
064712 市立霧峰國小	16	2	5	4	2	1	2	1

表C2-2 國民小學原住民學生及畢業生人數－按年級別與校別分
112 學年度 SY 2023-2024

單位：人

	在學學生人數							上學年度
	總計	一年級	二年級	三年級	四年級	五年級	六年級	畢業生人數
064713 市立僑榮國小	15	2	3	2	1	4	3	2
064714 市立四德國小	5	-	1	2	1	-	1	1
064715 市立五福國小	6	1	1	1	1	2	-	-
064716 市立萬豐國小	10	-	2	-	3	2	3	3
064717 市立峰谷國小	2	-	1	-	-	1	-	-
064718 市立桐林國小	1	1	-	-	-	-	-	-
064719 市立復興國小	2	1	1	-	-	-	-	1
064720 市立霧峰區光正國小	4	-	1	1	-	1	1	-
064721 市立太平區太平國小	22	1	6	4	4	3	4	7
064722 市立宜欣國小	36	8	5	7	3	7	6	4
064723 市立新光國小	22	6	1	3	3	6	3	5
064724 市立坪林國小	12	1	2	-	4	3	2	3
064725 市立光隆國小	38	10	5	5	3	9	6	11
064727 市立頭汴國小	7	2	1	1	1	-	2	1
064728 市立東汴國小	1	1	-	-	-	-	-	-
064729 市立和平區和平國小	17	3	4	3	1	3	3	-
064730 市立福民國小	1	-	1	-	-	-	-	-
064731 市立白冷國小	13	3	6	-	2	1	1	-
064732 市立博屋瑪國小	48	7	10	8	7	12	4	5
064733 市立中坑國小	2	-	-	1	-	1	-	-
064734 市立平等國小	26	5	6	3	4	6	2	7
064735 市立博愛國小	40	8	8	7	7	5	5	4
064736 市立自由國小	29	1	5	5	6	5	7	4
064737 市立梨山國(中)小	28	2	6	3	5	3	9	8
064738 市立益民國小	19	1	4	4	3	4	3	3
064739 市立樟榔國小	8	3	1	1	1	2	-	1
064740 市立建平國小	37	6	7	7	5	9	3	8
064741 市立潭陽國小	57	12	11	12	11	6	5	8
064742 市立太平區中華國小	19	2	2	2	4	1	8	3
064743 市立九德國小	22	4	6	5	1	5	1	6
064744 市立中港國小	5	1	1	1	-	-	2	-
064745 市立東平國小	23	7	6	-	3	3	4	1
064746 市立文雅國小	33	2	5	10	4	7	5	-
064747 市立新盛國小	13	2	6	-	1	2	2	1
064748 市立大元國小	14	4	4	2	1	1	2	2
064749 市立吉峰國小	18	5	1	3	5	2	2	1
064750 市立新平國小	48	5	5	11	9	8	10	12
064751 市立葫蘆墩國小	16	1	3	4	4	2	2	8
064752 市立永隆國小	14	2	5	2	3	1	1	1
064753 市立美群國小	20	3	3	5	5	2	2	-
064754 市立吳厝國小	3	-	1	1	1	-	-	1
064755 市立山陽國小	11	3	-	3	2	2	1	2
064756 市立立新國小	25	5	3	4	7	3	3	4
064757 市立大德國小	8	1	1	1	-	2	3	2
064758 市立車籠埔國小	16	4	1	4	3	2	2	2
064759 市立福陽國小	10	1	-	1	1	5	2	5
064760 市立頭家國小	17	4	5	1	1	4	2	2
064761 市立瑞井國小	34	6	4	6	6	6	6	9

表C2-2 國民小學原住民學生及畢業生人數－按年級別與校別分

112 學年度 SY 2023-2024

單位：人

	在學學生人數							上學年度
	總計	一年級	二年級	三年級	四年級	五年級	六年級	畢業生人數
064762 市立東新國小	10	1	2	1	1	4	1	1
064763 市立光復國(中)小	1	-	-	-	1	-	-	-
064764 市立長億國小	22	2	4	5	4	4	3	4
064765 市立六寶國小	32	7	4	6	7	1	7	3
074700 縣立大安國小	1	1	-	-	-	-	-	-
074701 縣立內安國小	4	1	1	-	1	-	1	-
074703 縣立明禮國小	4	-	1	-	1	1	1	1
074704 縣立社頭國小	2	-	-	-	2	-	-	-
074706 縣立朝興國小	1	-	-	-	1	-	-	1
074707 縣立清水國小	1	1	-	-	-	-	-	-
074709 縣立二水國小	2	1	-	-	-	1	-	-
074711 縣立源泉國小	1	-	-	-	-	1	-	-
074712 縣立北斗國小	2	-	-	1	1	-	-	-
074713 縣立萬來國小	2	-	1	1	-	-	-	-
074714 縣立螺青國小	3	1	1	-	-	1	-	-
074716 縣立螺陽國小	7	3	2	-	1	1	-	-
074717 縣立田尾國小	1	-	-	-	-	-	1	-
074718 縣立南鎮國小	1	-	1	-	-	-	-	-
074719 縣立陸豐國小	1	-	-	-	1	-	-	-
074720 縣立仁豐國小	1	-	-	-	1	-	-	-
074721 縣立埤頭國小	2	-	1	1	-	-	-	-
074722 縣立合興國小	8	1	-	2	2	2	1	1
074723 縣立豐崙國小	2	1	1	-	-	-	-	-
074725 縣立中和國小	4	1	1	1	1	-	-	-
074727 縣立溪州國小	1	-	-	-	1	-	-	-
074729 縣立三條國小	3	-	-	-	-	3	-	-
074732 縣立成功國小	1	-	-	-	-	-	1	-
074733 縣立圳寮國小	1	-	-	-	-	1	-	-
074735 縣立南州國小	2	1	-	-	-	-	1	-
074736 縣立二林國小	10	2	1	3	2	-	2	4
074737 縣立興華國小	4	-	-	1	2	-	1	-
074738 縣立中正國小	5	-	1	-	-	3	1	-
074740 縣立香田國小	1	-	-	-	-	-	1	-
074741 縣立廣興國小	1	-	-	-	-	1	-	-
074743 縣立新生國小	1	-	-	-	-	1	-	-
074744 縣立中興國小	1	-	1	-	-	-	-	-
074747 縣立大城國小	5	1	1	-	1	-	2	-
074749 縣立西港國小	1	-	-	-	-	1	-	-
074757 縣立土庫國小	2	-	-	1	-	1	-	-
074758 縣立芳苑國小	1	-	-	-	1	-	-	-
074759 縣立後寮國小	5	1	1	1	1	1	-	-
074761 縣立育華國小	3	-	1	1	1	-	-	-
074764 縣立漢寶國小	3	-	1	1	1	-	-	1
074765 縣立王功國小	5	2	2	-	-	1	-	1
074766 縣立新寶國小	5	1	-	3	-	-	1	1
074769 縣立和仁國小	2	-	-	-	1	-	1	1
074771 縣立鹿東國小	7	1	1	1	1	1	2	3
074772 縣立舊社國小	1	-	-	-	1	-	-	-

表C2-2 國民小學原住民學生及畢業生人數－按年級別與校別分

112 學年度 SY 2023-2024

單位：人

	在學學生人數							上學年度
	總計	一年級	二年級	三年級	四年級	五年級	六年級	畢業生人數
074773 縣立崙雅國小	5	-	1	1	1	1	1	-
074774 縣立信義國(中)小	3	-	-	2	-	1	-	-
074775 縣立大成國小	8	3	3	2	-	-	-	-
074776 縣立新民國小	5	2	1	1	-	1	-	1
074777 縣立湖北國小	3	1	-	1	-	-	1	1
084700 縣立長流國小	2	-	1	-	1	-	-	-
084705 縣立乾峰國小	3	-	-	1	-	1	1	-
084706 縣立水里國小	38	2	8	6	8	10	4	4
084707 縣立郡坑國小	2	-	-	-	-	2	-	-
084708 縣立民和國小	11	2	1	3	-	4	1	4
084709 縣立新興國小	2	-	1	1	-	-	-	-
084711 縣立永興國小	1	-	-	-	-	1	-	1
084714 縣立成城國小	8	-	2	1	1	1	3	1
084716 縣立信義國小	31	6	5	6	7	4	3	5
084717 縣立羅娜國小	71	11	19	11	12	13	5	17
084718 縣立同富國小	64	9	8	8	17	11	11	11
084719 縣立愛國國小	4	-	-	-	-	3	1	-
084720 縣立人和國小	70	11	11	11	9	18	10	17
084721 縣立地利國小	70	15	17	14	9	11	4	8
084722 縣立東埔國小	44	9	8	9	6	4	8	6
084724 縣立潭南國小	78	13	18	10	14	9	14	12
084727 縣立桐林國小	1	-	-	1	-	-	-	-
084728 縣立隆華國小	7	-	3	1	1	1	1	1
084729 縣立新鄉國小	51	10	8	12	9	5	7	5
084730 縣立久美國小	44	8	7	5	4	8	12	8
084731 縣立雙龍國小	44	11	8	6	7	8	4	8
084732 縣立豐丘國小	18	2	4	2	2	5	3	4
084733 縣立仁愛國小	52	7	7	10	8	11	9	6
084734 縣立親愛國小	64	12	18	8	13	7	6	10
084735 縣立法治國小	74	16	11	12	14	12	9	13
084736 縣立合作國小	32	6	7	6	9	2	2	3
084737 縣立互助國小	70	13	9	13	13	13	9	6
084738 縣立力行國小	21	2	2	2	4	5	6	5
084739 縣立南豐國小	43	9	13	3	8	8	2	6
084740 縣立中正國小	86	18	13	20	11	14	10	13
084741 縣立廬山國小	45	5	4	13	4	10	9	6
084742 縣立發祥國小	14	2	2	3	2	4	1	2
084743 縣立萬豐國小	53	7	8	9	11	9	9	11
084744 縣立都達國小	40	8	9	8	7	7	1	8
084745 縣立春陽國小	67	8	14	14	12	9	10	13
084746 縣立紅葉國小	21	4	-	2	7	4	4	2
084747 縣立清境國小	14	4	4	2	1	2	1	4
084748 縣立漳興國小	10	3	1	2	-	3	1	2
084749 縣立虎山國小	6	-	1	1	1	2	1	-
084750 縣立康壽國小	9	1	1	3	1	1	2	-
084751 縣立前山國小	4	2	2	-	-	-	-	-
094700 縣立陽明國小	2	-	-	-	-	1	1	-
094701 縣立東興國小	9	2	-	2	2	1	2	-

表C2-2 國民小學原住民學生及畢業生人數－按年級別與校別分
112 學年度 SY 2023-2024

單位：人

	在學學生人數							上學年度
	總計	一年級	二年級	三年級	四年級	五年級	六年級	畢業生人數
094702 縣立麥寮國小	20	2	4	2	-	5	7	3
094703 縣立橋頭國小	24	5	5	1	1	6	6	8
094704 縣立明禮國小	-	-	-	-	-	-	-	1
094705 縣立興華國小	6	2	-	-	2	1	1	-
094706 縣立豐安國小	3	-	-	-	1	1	1	-
094708 縣立北辰國小	5	-	-	1	1	2	1	-
094709 縣立好收國小	2	1	-	-	-	1	-	-
094716 縣立新生國小	1	1	-	-	-	-	-	-
094724 縣立四湖國小	2	-	-	1	-	-	1	-
094736 縣立文光國小	3	1	-	-	-	-	2	1
094737 縣立金湖國小	1	-	-	-	-	1	-	-
094738 縣立下崙國小	1	-	-	-	-	-	1	-
094740 縣立崇文國小	2	-	-	-	1	-	1	-
094742 縣立臺興國小	2	-	1	-	1	-	-	-
094747 縣立尖山國小	2	-	1	-	-	-	1	-
094750 縣立誠正國小	1	-	-	-	-	-	1	-
094751 縣立中興國小	1	1	-	-	-	-	-	-
094753 縣立水燦林國小	3	-	2	-	-	1	-	-
094755 縣立雲林國小	3	-	-	-	-	2	1	1
094756 縣立斗六國小	5	2	1	-	1	-	1	1
094758 縣立越港國小	1	-	1	-	-	-	-	-
104700 縣立竹崎國小	2	-	1	1	-	-	-	-
104709 縣立中興國小	5	1	-	1	-	1	2	-
104713 縣立沙坑國小	2	1	-	-	-	-	1	-
104715 縣立梅山國小	4	-	1	-	1	2	-	1
104716 縣立梅圳國小	1	-	-	1	-	-	-	-
104717 縣立太平國小	1	-	-	1	-	-	-	-
104722 縣立瑞峰國小	2	-	-	-	-	1	1	1
104726 縣立大埔國(中)小	4	-	2	-	2	-	-	-
104727 縣立達邦國小	59	5	13	9	4	13	15	5
104729 縣立十字國小	6	2	2	1	-	1	-	2
104730 縣立來吉國小	16	2	4	2	2	2	4	-
104732 縣立山美國小	28	11	5	3	3	3	3	6
104733 縣立新美國小	21	5	3	2	3	6	2	5
104734 縣立阿里山國(中)小	42	7	9	4	6	8	8	11
104736 縣立布新國小	4	3	-	-	-	1	-	-
104737 縣立茶山國小	18	3	4	4	1	3	3	3
104738 縣立和興國小	9	-	2	2	-	2	3	-
104739 縣立平林國小	6	-	1	1	2	2	-	-
104740 縣立梅北國小	1	1	-	-	-	-	-	-
104742 縣立祥和國小	9	1	3	2	-	1	2	-
104743 縣立福樂國小	5	2	1	-	1	1	-	1
114701 市立文山國小	2	-	1	-	1	-	-	-
114702 市立錦湖國小	1	1	-	-	-	-	-	-
114706 市立學甲國小	9	-	2	-	3	2	2	-
114710 市立東陽國小	4	1	-	2	1	-	-	-
114711 市立下營國小	4	-	-	2	-	-	2	-
114712 市立中營國小	3	1	-	1	1	-	-	-

表C2-2 國民小學原住民學生及畢業生人數－按年級別與校別分
112 學年度 SY 2023-2024

單位：人

	在學學生人數							上學年度
	總計	一年級	二年級	三年級	四年級	五年級	六年級	畢業生人數
114716 市立東興國小	2	-	-	-	1	1	-	-
114717 市立六甲國小	8	3	-	1	1	1	2	-
114718 市立林鳳國小	1	-	-	-	-	1	-	-
114720 市立官田國小	5	2	1	-	1	1	-	-
114721 市立隆田國小	7	2	1	-	1	2	1	-
114723 市立渡拔國小	4	2	-	-	-	-	2	-
114724 市立大內國小	10	-	-	1	2	4	3	1
114726 市立二溪國小	1	-	-	-	-	-	1	-
114728 市立新營國小	12	1	3	1	2	3	2	-
114729 市立新民國小	2	1	-	1	-	-	-	1
114731 市立新營區新興國小	1	-	-	1	-	-	-	1
114732 市立新進國小	4	1	-	1	1	-	1	2
114733 市立南梓實驗小學	6	-	1	3	1	1	-	-
114736 市立公誠國小	3	-	-	-	1	1	1	1
114737 市立鹽水國小	6	1	-	3	-	1	1	-
114738 市立歡雅國小	1	-	-	-	-	-	1	-
114739 市立奎頭港國小	1	-	-	-	-	-	1	-
114740 市立月津國小	1	-	1	-	-	-	-	-
114748 市立白河國小	3	1	1	1	-	-	-	-
114749 市立玉豐國小	1	-	-	1	-	-	-	-
114751 市立內角國小	1	1	-	-	-	-	-	-
114758 市立柳營國小	4	1	1	1	-	1	-	-
114760 市立重溪國小	8	4	-	1	2	1	-	-
114762 市立新山國小	1	-	-	-	-	-	1	-
114766 市立新東國小	2	-	1	-	1	-	-	-
114767 市立永安國小	2	-	1	-	-	-	1	-
114770 市立東山國小	2	-	-	1	1	-	-	-
114771 市立聖賢國小	1	-	-	-	-	-	1	-
114772 市立東原國小	1	-	-	-	-	1	-	-
114774 市立青山國小	1	1	-	-	-	-	-	-
114776 市立崑山國小	12	3	3	1	2	1	2	2
114777 市立五王國小	25	4	5	4	3	6	3	2
114778 市立文化國小	21	1	6	3	4	3	4	6
114779 市立正新國小	4	-	1	1	1	1	-	1
114780 市立信義國小	3	-	1	-	-	1	1	-
114781 市立新泰國小	7	1	3	1	1	-	1	1
114782 市立永信國小	52	9	8	12	9	8	6	7
114784 市立永康區勝利國小	26	6	3	5	3	3	6	1
114785 市立紅瓦厝國小	8	3	-	-	2	1	2	-
124700 市立龍肚國小	-	-	-	-	-	-	-	1
124701 市立中壇國小	1	-	-	-	1	-	-	-
124703 市立龍山國小	1	-	-	-	-	-	1	-
124704 市立福安國小	2	-	-	1	-	-	1	-
124706 市立六龜國小	15	3	4	1	2	2	3	3
124707 市立荖濃國小	1	1	-	-	-	-	-	-
124709 市立龍興國小	22	4	3	4	4	2	5	5
124710 市立新威國小	3	2	-	-	1	-	-	-
124711 市立寶來國小	16	3	3	4	3	1	2	1

表C2-2 國民小學原住民學生及畢業生人數－按年級別與校別分
112 學年度 SY 2023-2024

單位：人

	在學學生人數							上學年度
	總計	一年級	二年級	三年級	四年級	五年級	六年級	畢業生人數
124712 市立月美國小	6	1	2	-	1	-	2	1
124713 市立上平國小	6	1	2	1	-	2	-	2
124714 市立新庄國小	5	-	-	-	3	1	1	-
124716 市立杉林國小	8	2	1	-	2	1	2	2
124720 市立溝坪國小	2	1	-	-	-	-	1	-
124721 市立金竹國小	6	1	1	3	-	1	-	1
124725 市立甲仙國小	5	-	-	1	2	-	2	1
124726 市立小林國小	1	-	-	-	1	-	-	-
124730 市立巴楠花部落小學	63	7	9	14	12	13	8	14
124731 市立民生國小	97	17	21	10	16	19	14	20
124732 市立茂林國小	30	8	4	4	3	9	2	5
124733 市立多納國小	30	6	2	8	2	9	3	2
124734 市立桃源國小	59	5	11	14	10	8	11	15
124735 市立建山國小	31	5	3	6	3	4	10	5
124736 市立興中國小	45	6	9	8	7	7	8	12
124737 市立寶山國小	13	4	2	2	1	1	3	2
124738 市立樟山國小	29	8	2	2	4	10	3	4
124739 市立鎮北國小	8	2	1	-	2	1	2	2
124740 市立鳳西國小	25	5	4	3	4	2	7	5
124741 市立維新國小	2	-	-	1	1	-	-	-
124742 市立文德國小	26	6	4	3	6	6	1	4
124743 市立瑞興國小	40	4	9	7	6	5	9	8
124744 市立登發國小	23	1	4	5	3	6	4	6
124745 市立竹圍國小	31	9	2	6	3	3	8	4
124746 市立觀音國小	8	2	2	2	-	1	1	2
124747 市立竹後國小	8	2	2	-	1	3	-	1
124748 市立正義國小	8	2	1	2	-	2	1	-
124749 市立福誠國小	8	-	1	-	2	3	2	1
124750 市立山頂國小	14	1	2	-	4	5	2	-
124751 市立過埤國小	13	3	4	2	3	-	1	2
124752 市立中崙國小	15	4	1	3	3	2	2	3
124753 市立橋頭國小	11	1	4	2	2	1	1	1
124754 市立興達國小	3	2	1	-	-	-	-	-
124755 市立那瑪夏區民權國小	57	7	8	9	7	16	10	9
124756 市立後庄國小	17	3	1	1	5	5	2	3
124757 市立王公國小	8	2	-	2	1	2	1	-
124758 市立壽天國小	18	3	4	-	8	2	1	4
124760 市立蔡文國小	10	3	2	2	-	2	1	1
124761 市立文華國小	12	3	3	2	2	2	-	2
124762 市立鳳翔國小	8	3	1	2	1	1	-	3
134700 縣立崁頂國小	3	-	-	-	1	1	1	-
134701 縣立港東國小	4	1	2	1	-	-	-	-
134702 縣立力社國小	3	-	-	2	-	-	1	1
134703 縣立林邊國小	3	1	-	1	-	1	-	1
134704 縣立仁和國小	1	-	-	1	-	-	-	-
134706 縣立崎峰國小	1	-	-	-	-	1	-	-
134707 縣立水利國小	1	-	-	-	-	1	-	-
134708 縣立南州國小	1	-	-	-	-	-	1	-

表C2-2 國民小學原住民學生及畢業生人數－按年級別與校別分
112 學年度 SY 2023-2024

單位：人

	在學學生人數							上學年度	
	總計	一年級	二年級	三年級	四年級	五年級	六年級	畢業生人數	
134709 縣立同安國小	4	1	-	1	1	1	-	-	-
134710 縣立溪北國小	2	2	-	-	-	-	-	-	-
134711 縣立佳冬國小	11	2	4	2	1	2	-	-	-
134712 縣立塹子國小	1	-	1	-	-	-	-	-	-
134713 縣立羌園國小	2	-	2	-	-	-	-	-	-
134714 縣立昌隆國小	-	-	-	-	-	-	-	-	2
134716 縣立玉光國小	6	1	-	1	1	2	1	-	-
134717 縣立恆春國小	41	7	6	7	10	8	3	5	5
134718 縣立橋勇國小	41	6	9	7	6	5	8	5	5
134721 縣立大光國小	4	-	1	1	1	1	-	-	-
134722 縣立水泉國小	2	1	-	-	-	1	-	-	-
134723 縣立大平國小	20	1	-	1	6	6	6	4	4
134724 縣立墾丁國小	3	-	1	-	1	-	1	-	-
134725 縣立車城國小	29	7	4	5	6	4	3	11	11
134729 縣立滿州國小	20	4	1	1	3	5	6	5	5
134730 縣立長樂國小	35	6	6	4	8	4	7	4	4
134731 縣立永港國小	10	2	4	-	1	2	1	-	-
134735 縣立楓港國小	10	4	1	-	3	-	2	-	-
134736 縣立加祿國小	2	-	-	1	1	-	-	2	2
134737 縣立地磨兒國小	138	18	23	17	28	28	24	27	27
134740 縣立青山國小	46	7	6	13	5	9	6	8	8
134741 縣立青葉國小	38	9	7	5	3	6	8	6	6
134742 縣立口社國小	54	9	13	9	6	12	5	10	10
134744 縣立佳義國小	150	24	15	28	26	32	25	17	17
134746 縣立北葉國小	112	19	19	17	24	18	15	16	16
134748 縣立霧臺國小	107	22	24	18	13	10	20	14	14
134751 縣立武潭國小	168	32	33	25	27	26	25	30	30
134752 縣立泰武國小	87	10	13	14	18	18	14	10	10
134753 縣立萬安國小	86	12	12	14	14	17	17	14	14
134754 縣立來義國小	127	17	27	21	22	21	19	11	11
134755 縣立望嘉國小	63	8	12	7	11	12	13	8	8
134756 縣立文樂國小	53	7	7	15	8	8	8	8	8
134757 縣立南和國小	69	9	13	17	10	9	11	11	11
134758 縣立古樓國小	56	13	7	14	7	7	8	6	6
134759 縣立春日國小	80	16	12	20	14	11	7	16	16
134760 縣立力里國小	95	16	15	14	18	12	20	18	18
134761 縣立古華國小	52	7	6	9	11	9	10	-	-
134762 縣立楓林國小	26	5	1	5	2	9	4	2	2
134763 縣立丹路國小	31	7	4	6	4	4	6	5	5
134764 縣立內獅國小	74	16	14	7	13	11	13	12	12
134765 縣立草埔國小	31	8	7	6	3	2	5	6	6
134766 縣立石門國小	79	13	11	12	14	17	12	14	14
134768 縣立高士國小	44	8	9	5	11	4	7	9	9
134769 縣立牡丹國小	71	13	16	15	11	6	10	6	6
134771 縣立三多國小	4	1	-	-	1	1	1	1	1
134772 縣立信義國小	25	4	5	1	5	5	5	6	6
134773 縣立瑞光國小	36	6	12	5	4	6	3	5	5
134774 縣立崇蘭國小	70	14	11	14	10	11	10	9	9

表C2-2 國民小學原住民學生及畢業生人數－按年級別與校別分
112 學年度 SY 2023-2024

單位：人

	在學學生人數							上學年度
	總計	一年級	二年級	三年級	四年級	五年級	六年級	畢業生人數
134775 縣立四維國小	-	-	-	-	-	-	-	1
134776 縣立東寧國小	33	7	8	4	6	7	1	7
134777 縣立潮昇國小	77	15	10	6	14	19	13	8
134778 縣立潮和國小	49	9	7	10	7	8	8	7
134779 縣立東興國小	3	1	1	1	-	-	-	-
134781 縣立玉田國小	8	1	-	1	2	2	2	3
134783 縣立東光國小	7	-	1	2	-	2	2	3
134784 縣立賽嘉國小	43	8	4	9	5	6	11	9
134786 縣立民生國小	37	5	4	11	5	6	6	4
134787 縣立長榮百合國小	126	26	23	22	19	17	19	17
144700 縣立加拿國小	26	5	3	3	7	4	4	6
144701 縣立東海國小	94	25	11	18	14	13	13	22
144702 縣立霧鹿國小	40	3	7	6	11	4	9	5
144703 縣立興隆國小	14	2	2	2	3	3	2	5
154700 縣立立山國小	55	9	8	9	15	6	8	3
154701 縣立太平國小	47	8	7	7	11	8	6	10
154702 縣立卓清國小	31	7	6	2	6	3	7	-
154703 縣立卓樂國小	29	2	5	7	5	2	8	5
154704 縣立古風國小	34	6	4	5	7	6	6	5
154705 縣立奇美國小	6	2	-	1	-	2	1	1
154706 縣立卓楓國小	14	-	3	2	3	3	3	5
154707 縣立西富國小	12	-	3	2	3	3	1	1
154708 縣立大興國小	18	4	3	1	4	3	3	3
154710 縣立西寶國小	27	6	5	5	4	4	3	1
154711 縣立中原國小	107	17	10	18	22	20	20	21
014801 市立昌平國小	20	2	5	1	4	2	6	5
014802 市立麗林國小	35	6	5	5	7	2	10	1
014803 市立集美國小	28	9	8	1	7	-	3	-
014804 市立永吉國小	21	5	2	3	3	3	5	5
014805 市立大崁國小	38	5	9	4	9	6	5	1
014806 市立中園國小	30	5	7	2	4	4	8	5
014807 市立昌福國小	45	3	8	6	11	10	7	4
014808 市立忠義國小	23	3	3	4	4	7	2	7
014811 市立青山國(中)小	11	1	3	-	1	2	4	-
014812 市立義學國小	18	2	4	2	3	2	5	-
014813 市立達觀國(中)小	10	-	-	2	2	4	2	6
014814 市立桃子腳國(中)小	11	2	1	-	5	-	3	1
014815 市立龍埔國小	30	7	6	4	5	6	2	4
014816 市立頭湖國小	13	-	1	2	3	3	4	5
014817 市立新市國小	4	-	3	-	1	-	-	1
014E06 市立淡水國小補校	1	1	-	-	-	-	-	-
014E40 市立林口國小補校	1	-	1	-	-	-	-	-
034E12 市立果林國小補校	1	1	-	-	-	-	-	-
044E06 縣立竹東國小補校	1	1	-	-	-	-	-	-
064E14 市立坪林國小補校	2	2	-	-	-	-	-	2
114E06 市立永康國小補校	1	1	-	-	-	-	-	-
144E19 縣立寶桑國小補校	1	-	-	1	-	-	-	-
154000 縣立玉里國小補校	1	1	-	-	-	-	-	-

表C2-3 國民中小學原住民學生及畢業生人數－按年級別、等級別與設立別分
112 學年度 SY 2023-2024

單位：人

		在學學生人數							上學年度
		總計	一年級	二年級	三年級	四年級	五年級	六年級	畢業生人數
總 計	計	68,197	14,875	15,034	15,235	7,679	7,725	7,649	14,044
	國立	456	111	99	108	46	50	42	102
	直轄市立	31,668	6,963	6,898	7,024	3,591	3,601	3,591	6,284
	縣市立	35,062	7,476	7,748	7,810	4,008	4,038	3,982	7,375
	私立	1,011	325	289	293	34	36	34	283
國中	計	20,996	6,949	6,850	7,197	-	-	-	7,235
	國立	185	69	56	60	-	-	-	63
	直轄市立	9,430	3,207	3,004	3,219	-	-	-	3,131
	縣市立	10,604	3,393	3,543	3,668	-	-	-	3,794
	私立	777	280	247	250	-	-	-	247
國小	計	47,152	7,905	8,177	8,017	7,679	7,725	7,649	6,789
	國立	271	42	43	48	46	50	42	39
	直轄市立	22,212	3,744	3,889	3,796	3,591	3,601	3,591	3,144
	縣市立	24,439	4,075	4,203	4,133	4,008	4,038	3,982	3,572
	私立	230	44	42	40	34	36	34	34
國中補校	計	40	14	6	20	-	-	-	18
	國立	-	-	-	-	-	-	-	-
	直轄市立	20	7	4	9	-	-	-	7
	縣市立	16	6	2	8	-	-	-	9
	私立	4	1	0	3	-	-	-	2
國小補校	計	9	7	1	1	-	-	-	2
	國立	-	-	-	-	-	-	-	-
	直轄市立	6	5	1	0	-	-	-	2
	縣市立	3	2	0	1	-	-	-	0
	私立	-	-	-	-	-	-	-	-

表C2-4 國民中小學原住民學生及畢業生人數—按年級別、等級別與性別分
112 學年度 SY 2023-2024

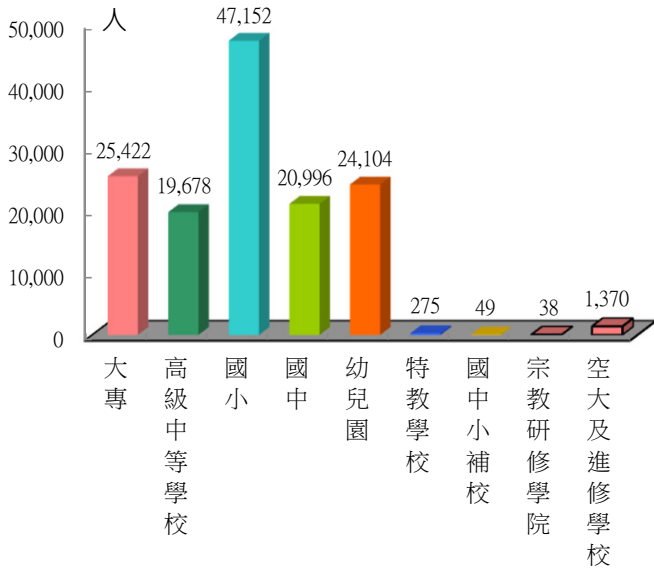
單位：人

		在學學生人數							上學年度
		總計	一年級	二年級	三年級	四年級	五年級	六年級	畢業生人數
總計	計	68,197	14,875	15,034	15,235	7,679	7,725	7,649	14,044
	男	34,777	7,641	7,683	7,703	3,864	3,959	3,927	7,212
	女	33,420	7,234	7,351	7,532	3,815	3,766	3,722	6,832
國中	計	20,996	6,949	6,850	7,197	-	-	-	7,235
	男	10,740	3,597	3,471	3,672	-	-	-	3,677
	女	10,256	3,352	3,379	3,525	-	-	-	3,558
國小	計	47,152	7,905	8,177	8,017	7,679	7,725	7,649	6,789
	男	24,029	4,042	4,212	4,025	3,864	3,959	3,927	3,532
	女	23,123	3,863	3,965	3,992	3,815	3,766	3,722	3,257
國中補校	計	40	14	6	20	-	-	-	18
	男	8	2	0	6	-	-	-	3
	女	32	12	6	14	-	-	-	15
國小補校	計	9	7	1	1	-	-	-	2
	男	-	-	-	-	-	-	-	-
	女	9	7	1	1	-	-	-	2

附錄1. 各級學校原住民學生人數

112 學年度 SY 2023-2024

各級學校原住民學生數



政府戮力於改善原住民族教育學習環境，提高其學習成就；112學年原住民學生計13萬9,084人，包括大專校院2萬5,422人，高級中等學校1萬9,678人，國中小6萬8,148人，幼兒園2萬4,104人；特教學校275人，國中小補校49人，宗教研修學院、空大及進修學校1,408人。

單位：人

縣市別	國小	國中	高級中等學校	國小補校	國中補校
總計	47,152	20,996	19,678	9	40
臺灣地區	47,074	20,965	19,654	9	40
新北市	5,257	2,179	1,873	2	3
臺北市	1,418	678	1,309	-	2
桃園市	7,702	3,249	2,960	1	8
臺中市	3,690	1,713	1,770	2	3
臺南市	998	464	376	1	1
高雄市	3,246	1,518	1,618	-	5
宜蘭縣	1,730	747	614	-	-
新竹縣	2,031	861	559	1	-
苗栗縣	1,081	450	276	-	-
彰化縣	627	262	238	-	-
南投縣	2,449	1,175	744	-	1
雲林縣	285	142	168	-	-
嘉義縣	432	186	55	-	-
屏東縣	4,198	1,843	1,622	-	3
臺東縣	4,523	2,139	1,778	1	2
花蓮縣	5,865	2,711	2,779	1	12
澎湖縣	52	13	9	-	-
基隆市	776	339	269	-	-
新竹市	565	222	456	-	-
嘉義市	149	74	181	-	-
金馬地區	78	31	24	-	-
金門縣	63	22	20	-	-
連江縣	15	9	4	-	-

單位：人

等級別	計	男	女
總計	139,084	68,696	70,388
幼兒園	24,104	12,294	11,810
中等以下學校	87,826	45,507	42,319
高級中等學校	19,678	10,738	8,940
普通科	7,188	3,894	3,294
專業群(職業)科	8,637	4,845	3,792
綜合高中	1,596	842	754
實用技能學程	948	549	399
進修部(學校)	1,309	608	701
國中	20,996	10,740	10,256
國小	47,152	24,029	23,123
大專校院	25,422	10,311	15,111
博士班	230	123	107
碩士班	2,443	909	1,534
學士班	18,798	8,637	10,161
專科生	3,951	642	3,309
二專	295	123	172
五專	3,656	519	3,137
宗教研修學院	38	11	27
特教學校	275	182	93
國中小補校	49	8	41
國中補校	40	8	32
國小補校	9	-	9
空大及進修學校	1,370	383	987
學士班	902	257	645
二技	83	33	50
二專	385	93	292

附錄2. 各級學校原住民教師人數－按等級別、族籍別與性別分
112 學年度 SY 2023-2024

單位：人

		國小	國中	高級中等學校	特教學校	專科學校	大學校院	宗教研修學院	空大及進修學校
總計	計	2,094	525	410	11	15	132	1	1
	男	777	249	198	2	4	72	1	1
	女	1,317	276	212	9	11	60	-	-
阿美族	計	410	147	140	3	4	40	-	1
	男	143	79	74	1	1	22	-	1
	女	267	68	66	2	3	18	-	-
泰雅族	計	474	94	74	1	3	21	1	-
	男	178	43	32	1	1	14	1	-
	女	296	51	42	-	2	7	-	-
排灣族	計	455	98	72	1	3	30	-	-
	男	165	39	25	-	1	16	-	-
	女	290	59	47	1	2	14	-	-
布農族	計	294	77	42	2	4	13	-	-
	男	116	34	26	-	1	6	-	-
	女	178	43	16	2	3	7	-	-
卑南族	計	71	18	19	1	-	4	-	-
	男	23	7	8	-	-	3	-	-
	女	48	11	11	1	-	1	-	-
鄒族	計	48	7	6	1	-	1	-	-
	男	21	2	3	-	-	1	-	-
	女	27	5	3	1	-	-	-	-
魯凱族	計	61	11	11	-	-	3	-	-
	男	23	5	6	-	-	2	-	-
	女	38	6	5	-	-	1	-	-
賽夏族	計	26	10	5	-	-	3	-	-
	男	14	5	3	-	-	1	-	-
	女	12	5	2	-	-	2	-	-
雅美族	計	11	1	7	-	-	-	-	-
	男	6	1	2	-	-	-	-	-
	女	5	-	5	-	-	-	-	-
邵族	計	2	3	1	-	-	-	-	-
	男	-	2	-	-	-	-	-	-
	女	2	1	1	-	-	-	-	-
噶瑪蘭族	計	4	1	1	-	-	1	-	-
	男	1	1	-	-	-	1	-	-
	女	3	-	1	-	-	-	-	-
太魯閣族	計	132	33	21	1	1	11	-	-
	男	55	18	14	-	-	2	-	-
	女	77	15	7	1	1	9	-	-
撒奇萊雅族	計	8	2	-	-	-	1	-	-
	男	4	1	-	-	-	1	-	-
	女	4	1	-	-	-	-	-	-
賽德克族	計	91	21	10	1	-	4	-	-
	男	25	11	5	-	-	3	-	-
	女	66	10	5	1	-	1	-	-
拉阿魯哇族	計	3	-	-	-	-	-	-	-
	男	2	-	-	-	-	-	-	-
	女	1	-	-	-	-	-	-	-
卡那卡那富族	計	3	2	1	-	-	-	-	-
	男	1	1	-	-	-	-	-	-
	女	2	1	1	-	-	-	-	-
尚未申報族籍	計	1	-	-	-	-	-	-	-
	男	-	-	-	-	-	-	-	-
	女	1	-	-	-	-	-	-	-

說明：尚未申報族籍係指戶籍謄本僅註記為山地或平地原住民身分但尚未申報明確族籍者。

附錄3. 各級學校原住民學生人數結構

112學年度 SY2023-2024

單位：人；%

	全國學生		原住民學生		原住民學生占 全國學生數比率 b/a
	實數 a	結構比	實數 b	結構比	
總 計	4,042,175	100.00	139,084	100.00	3.44
研究所	205,207	5.08	2,673	1.92	1.30
大學	812,707	20.11	18,798	13.52	2.31
專科	76,915	1.90	3,951	2.84	5.14
宗教研修學院	511	0.01	38	0.03	7.44
空大及進修學校	21,781	0.54	1,370	0.99	6.29
高級中等學校	557,631	13.80	19,678	14.15	3.53
國中	546,296	13.51	20,996	15.10	3.84
國小	1,235,355	30.56	47,152	33.90	3.82
國中補校	4,315	0.11	40	0.03	0.93
國小補校	6,542	0.16	9	0.01	0.14
幼兒園	570,581	14.12	24,104	17.33	4.22
特教學校	4,334	0.11	275	0.20	6.35
人 口 數		23,420,442		589,038	2.52

說明：1.人口數為112年底資料。

2.因應幼兒教育及照顧法實施，原幼稚園及托兒所改制為幼兒園，故101學年起學前教育階段統一改稱幼兒園。

