


112 學年度

大專校院概況統計



Ministry of Education
Republic of China

Education is teaching our children to desire the right things. —Plato

教育部 編印
中華民國113年4月

大專校院概況統計

112 學年度



教育部

中華民國 113 年 4 月

目 次

編輯說明

提要分析

統計表

一、一般概況

(一) 大專校院概況

表 A1-1 大專校院校數統計	4
表 A1-2 大專校院科系所數—按設立別分	7
表 A1-3 大專校院學生人數—按等級別、性別與設立別分	8
表 A1-4 大專校院學生人數—按學科類別與性別分	10
表 A1-5 大專校院畢業生人數—按等級別、性別與設立別分	12
表 A1-6 大專校院畢業生人數—按學科類別與性別分	14
表 A1-7 大專校院專任教師人數—按職級別、性別與設立別分	16
表 A1-8 大專校院專任教師人數—按學科類別與性別分	18
表 A1-9 大專校院女性學生及教師比率	20
表 A1-10 大專校院生師比—按體系別與設立別分(依日間部資料計算)	21

(二) 學生人數

表 A2-1 按年級別、性別與校別分	25
表 A2-2 按設立別、日間/進修別與等級別分	46
表 A2-3 按等級別、性別與隸屬別分	46
表 A2-4 按年級別、性別、等級別與設立別分	47
表 A2-5 按年級別、體系別與等級別分	48
表 A2-6 按等級別、性別與學科類別分	51
表 A2-7 按等級別、性別、地區別與設立別分	52
表 A2-8 校區跨縣市學生人數統計	54
表 A2-9 七年一貫制概況統計	55

(三) 畢業生人數 (111 學年度)

表 A3-1 按等級別、性別與校別分	59
表 A3-2 按設立別、日間/進修別與等級別分	76
表 A3-3 按等級別、性別與隸屬別分	76
表 A3-4 按等級別、性別與學科類別分	77
表 A3-5 按等級別、性別、地區別與設立別分	78

(四) 專任教師人數

表 A4-1 按職級別、性別與校別分	83
表 A4-2 按職級別、性別與學歷別分	90
表 A4-3 按職級別、性別與隸屬別分	91
表 A4-4 按職級別、性別與年齡別分	92

表 A4-5 按設立別、學歷別與學校所在地分	94
(五) 職員、警衛及工友人數	
表 A5-1 按身分類別、性別與校別分	96
表 A5-2 按身分類別、性別與隸屬別分	102
表 A5-3 按學校級別、性別與學校所在地分	103
(六) 生師比	
表 A6-1 按設立別與學校級別分(依日間部資料計算)	107
(七) 專任教師(含助教)、學生及畢業生人數	
表 A7-1 按學校所在地分	111
二、各校概況—按校別與科系所別分	
表 B1-1 國立大專校院概況	117
表 B1-2 私立大專校院概況	215
表 B1-3 市立大專校院概況	331
三、空大及大專校院附設進修學校各校概況—按科系別分	
表 C1-1 空中大學概況	335
表 C1-2 國立大專校院附設進修學校概況	336
表 C1-3 私立大專校院附設進修學校概況	337
四、宗教研修學院—按校別與科系所別分	
表 D1-1 宗教研修學院概況	341
附錄	
附錄 1 專任教師及助教人數—按職級別、校別與學歷別分	344
附錄 2 科系所數—按等級別、校別與日間/進修別分	363
附錄 3 空大暨大專進修學校概況表—按校別分	373
附錄 3-1 空大暨大專進修學校學生及畢業生人數—按年級、性別與校別分	374
附錄 4 宗教研修學院概況表—按校別分	375
附錄 4-1 宗教研修學院專任教師人數—按職級別、性別與校別分	375
附錄 4-2 宗教研修學院學生及畢業生人數—按年級別、性別與校別分	375
附錄 5 退學人數—按退學原因、性別、等級別與設立別分	376
附錄 6 原住民退學人數—按退學原因、性別、等級別與設立別分	380
附錄 7 於學年底處於休學狀態之人數—按休學原因、等級別與設立別分	384
附錄 8 原住民於學年底處於休學狀態之人數—按休學原因、等級別與設立別分	386
附錄 9 大專校院校地校舍面積統計	388
附錄 10 大專校院名錄	393
附錄 11 大專校院異動一覽表(112 學年度)	405
附錄 12 大專校院校數—按學校級別、設立別與學校所在地分	406
附錄 13 技專校院校數—按學校級別、設立別與學校所在地分	407
名詞解釋	408

編 輯 說 明

- 一、本概況統計為學校教育統計之一環，於民國 78 年(77 學年度資料)創刊，本版(113 年)係刊印 112 學年度之資料，其中靜態資料(如學生數、教師數等)以每學年第 1 學期 10 月 15 日為資料標準日；動態資料(如畢業生、休退學人數)以上一學年度(111 年 8 月~112 年 7 月)之總數填寫；休退學人數 99 學年起改以上、下學期分別統計。
- 二、本刊內容係以當學年度之全國各大專校院統計資料為主(不含軍警校院)，包括各學校之學生、教師、職員、畢業生及科系所數等資料，其中學生、畢業生、教師數係以各校科、系、所別分別計列。
- 三、99 學年起依據私立學校法第 8 條及宗教研修學院設立辦法，宗教研修學院因設立依據及學校性質與一般大專校院不同，故增列宗教研修學院相關統計單元。
- 四、99 學年起因本部首度開辦「學士後第二專長學士學位學程」(簡稱 4+X 學程)，提供大學畢業生跨領域學習與進修，學生可藉此訓練第二專長，修課一至二年，畢業後可取得第二張大學學位文憑，故大專校院相關統計增列 4+X 學程。
- 五、自 100 學年起本刊縣市別統計資料排序，採五都改制(99 年 12 月 25 日)後之縣市，104 學年起配合桃園縣改制(103 年 12 月 25 日)，採六都改制後之縣市。
- 六、98 學年起助教人數計算方式為 86 年 3 月 21 日前任職之助教計列為助教，該日之後任用之助教人數改列入職員數；職員數各表增列 86 年 3 月 21 日後任用之助教欄位。
- 七、本刊自 106 學年度起科系所代碼採用教育部 106 年 9 月 4 日分行實施之「中華民國學科標準分類」(第 5 次修正)學科標準分類編碼。
- 八、延修生統計自 105 學年度起，因考量碩士班(含碩士在職專班)、博士班之修業年限係由各校系自行訂定，尚無一致標準，研究所學生年級別係以實際入學年數呈現，7 年級(含)以上學生歸於 7 年級。
- 九、本書電子出版品查詢位置：本部統計處→「電子書」→「刊物目錄」→

「大專校院概況統計(112學年度)」，或「線上電子書櫃」→「大專校院概況統計(112學年度)」，若需各校原始檔請至本部統計處之「學校名錄及相關資訊」→「學校基本統計資訊」項下查詢。

「教育部統計處」查詢路徑：

(一) 教育部 (<http://www.edu.tw>) → 「教育資料」 → 「教育統計」

(二) 教育部 (<http://www.edu.tw>) → 「認識教育部」 → 「本部各單位」
→ 「13 統計處」

十、如有錯漏之處敬請不吝指正，俾作為嗣後改進之參據。

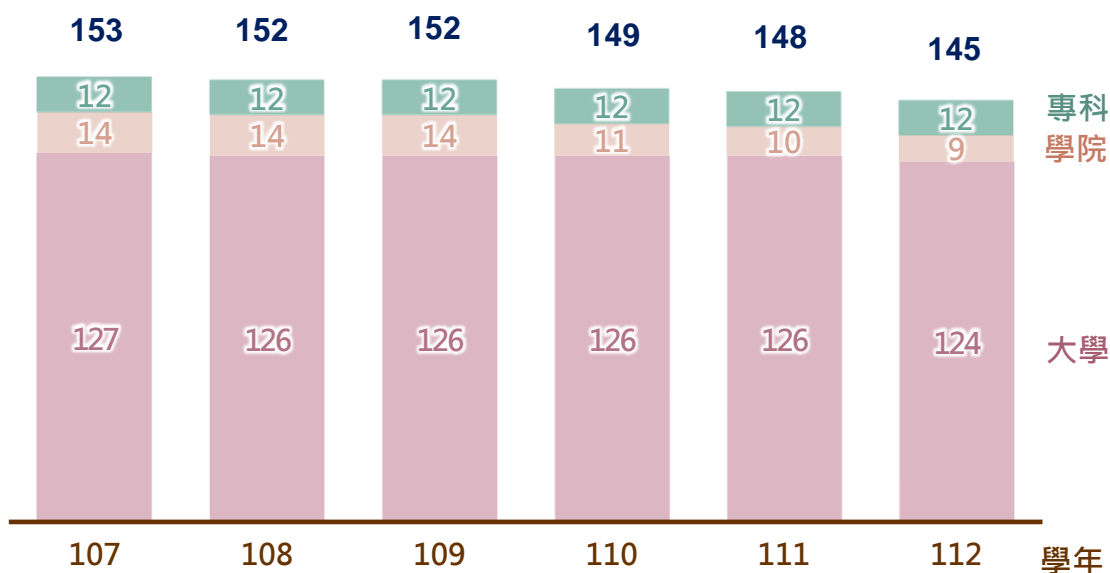
提要分析

壹、大專校院概況

一、112 學年全國大專校院校數計 145 所，其中大學計 124 所或占 8 成 6

112 學年大專校院總校數計 145 所，其中大學計 124 所或占 8 成 6，另包含 9 所學院及 12 所專科，如按學校設立別觀察，公立學校共計 47 所、私校 98 所。與上學年比較，總校數計減 3 所，大學減 2 所、學院減 1 所、專科學校持平。與 107 學年相較，總校數計減 8 所，大學、學院分別減 3 所、5 所，專科持平；公立及私立學校分別減少 1 所及 7 所；按學校類型及設立別分，公立大學、私立大學及私立學院分別減 1 所、2 所及 5 所，餘皆持平。

大專校院校數(所)



單位：所

學年	總計			大學			學院			專科		
	計	公立	私立	計	公立	私立	計	公立	私立	計	公立	私立
107	153	48	105	127	45	82	14	1	13	12	2	10
108	152	48	104	126	45	81	14	1	13	12	2	10
109	152	48	104	126	45	81	14	1	13	12	2	10
110	149	47	102	126	44	82	11	1	10	12	2	10
111	148	47	101	126	44	82	10	1	9	12	2	10
112	145	47	98	124	44	80	9	1	8	12	2	10
較 107 學 年增減數	-8	-1	-7	-3	-1	-2	-5	-	-5	-	-	-

二、112 學年攻讀科技類之學生占 4 成 7，近 5 學年間占比增 3.6 個百分點

112 學年大專校院學生數 109.5 萬人，其中研究所以上 20.5 萬人，學士班以下計 89.0 萬人；就學科三分類觀察，112 學年以攻讀科技類學生最多，占比為 46.9%，次為社會類 34.1%、人文類 18.9%。

近 5 學年間大專校院學生數減少 15.0 萬人，依學制別觀察，以學士班減 14.9 萬人最多，專科生受改制影響亦減 1.0 萬人，碩、博士各別較 107 學年增 8,611 及 337 人；就學科三分類觀察，近 5 學年間以科技類學生占比增加 3.6 個百分點最為顯著、人文類學生小幅減少 0.8 個百分點、社會類學生則減 2.9 個百分點，各學制均以科技類學生占比最高，其中專科占比 64.6%最高，5 學年間增加 3.7 個百分點；學士班占 44.7%，增 3.8 個百分點。

111 學年大專校院畢業生計 27.5 萬人，其中博士為 3,446 人、碩士 5.2 萬人、學士 20.5 萬人、專科 1.4 萬人；就學科三分類觀察，111 學年大專校院畢業生以科技類占 45.6%為大宗，各學制畢業生亦均以科技類占比為最高。博士畢業生中，科技類占比達 64.7%，人文及社會類均未達 2 成，碩士之科技類占比為 52.5%、社會類占 33.9%，學士畢業生中，科技類及社會類約占 4 成，專科畢業生中，科技類亦逾 6 成。

近 5 學年間畢業生數計減 3.0 萬人或 9.9%；就學制別觀察，學士減 2.6 萬人或 11.4%，減幅較大，副學士減 1.7 千人或 10.7%，碩士減 2,151 人或 4.0%，博士則增 23 人。

大專校院學生數及畢業生數結構

單位：萬人、%

學生數											
學科三分類		112 學年					107 學年				
		總計	博士班	碩士班	學士班	專科	總計	博士班	碩士班	學士班	專科
人數		109.5	2.9	17.7	81.3	7.7	124.5	2.8	16.8	96.2	8.7
占比	人文類	18.9	21.3	20.1	19.5	9.6	19.7	22.1	20.6	20.3	11.2
	社會類	34.1	18.7	32.5	35.8	25.9	37.0	18.8	34.2	38.9	28.0
	科技類	46.9	60.0	47.4	44.7	64.6	43.3	59.2	45.2	40.9	60.9
畢業生數											
學科三分類		111 學年					106 學年				
		總計	博士	碩士	學士	副學士	總計	博士	碩士	學士	副學士
人數		27.5	0.3	5.2	20.5	1.4	30.5	0.3	5.4	23.1	1.6
占比	人文類	17.3	18.4	13.6	18.9	7.5	17.7	18.8	14.5	19.0	8.9
	社會類	37.1	16.9	33.9	38.7	31.1	38.5	14.5	34.4	40.4	30.7
	科技類	45.6	64.7	52.5	42.4	61.4	43.8	66.8	51.2	40.6	60.4

說明：1. 學科三分類係學科分類慣常用法，其內容係依本部 106 年 9 月 4 日公布實施之「中華民國學科標準分類(第 5 次修正)」歸類，其中人文類包括「教育」、「藝術」、「人文」等學門，社會類包括「社會及行為科學」、「新聞學及圖書資訊」、「商業及管理」等學門，科技類包括「生命科學」、「環境」、「物理及化學科學」等學門。

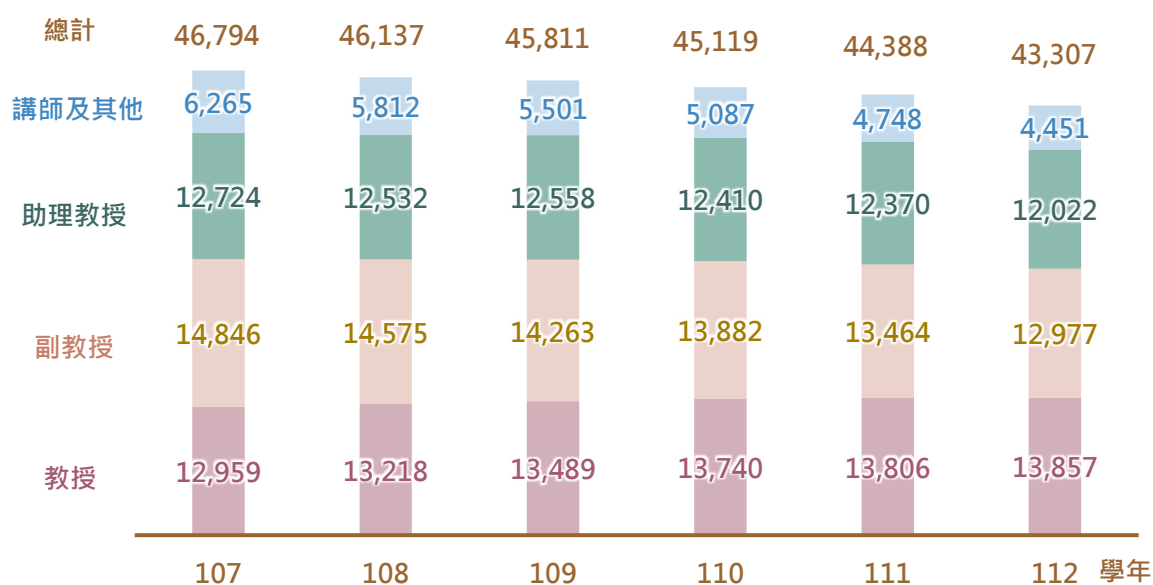
2. 本表細學類係依本部 106 年 9 月 4 日公布實施之「中華民國學科標準分類(第 5 次修正)」歸類。

三、112 學年具博士學歷之大專校院專任教師數占逾 8 成，近 5 學年間占比提升 4.2 個百分點

112 學年大專校院專任教師數 4.3 萬人，其中教授、副教授分別為 1.4 萬、1.3 萬人，合計占逾 6 成 2，助理教授 1.2 萬人，占 27.8%，講師及其他 4 千餘人，占 10.3%；依學歷別觀察，以博士占比 81.1%最多，碩士、學士各占 15.9%及 2.6%，副學士及其他僅占 0.4%。專任教師數較上學年減 1,081 人，其中教授增 0.4%、副教授及助理教授各減 3.6%及 2.8%、講師及其他亦減 6.3%。

與 107 學年相較，專任教師數計減 3,487 人或 7.5%，其中副教授、助理教授各減 1,869 人、702 人，講師及其他亦減 1,814 人，教授則呈增加，整體而言，大專校院專任教師數減少主因部分學校預先因應少子化衝擊，控管專任教師員額所致；另具有博士學歷之教師占比 5 學年間增 4.2 個百分點至 81.1%，其餘各教育程度均呈下降。

大專校院專任教師概況(人)



單位：%

學年	總計	教師職級				教師學歷			
		教授	副教授	助理教授	講師及其他	博士	碩士	學士	副學士及其他
107	100.0	27.7	31.7	27.2	13.4	76.9	19.1	3.5	0.5
108	100.0	28.6	31.6	27.2	12.6	77.8	18.5	3.3	0.4
109	100.0	29.4	31.1	27.4	12.0	78.4	17.9	3.2	0.4
110	100.0	30.5	30.8	27.5	11.3	79.4	17.1	3.0	0.4
111	100.0	31.1	30.3	27.9	10.7	80.4	16.5	2.7	0.4
112	100.0	32.0	30.0	27.8	10.3	81.1	15.9	2.6	0.4

說明：其他教師 105 學年以前包含專業技術人員及教師、專案教學人員、教官、護理教師、護理實習臨床教師及 86/3/21 前任職之助教，自 106 學年起，不含專業技術人員及教師、專案教學人員(按教師職級分別計入教授、副教授、助理教授、講師)，並增列運動教練。

貳、宗教研修學院概況

112 學年宗教研修學院校數計 8 所，學生數計 511 人，其中碩士班 447 人、學士班 64 人，碩士班學生占全體學生數之比重自 107 學年 65.8% 升至 87.5%，而學士班則由 34.2% 降至 12.5%，顯現就讀碩士班為主流；專任教師 112 學年 77 人，其中，教授為 4 人、副教授 21 人、助理教授 49 人及講師 3 人；職員數則有 131 人。

宗教研修學院概況

單位：所、人

學年	校數	學生數				上學年畢業生數			專任教師數						職員數
		總計	博士班	碩士班	學士班	總計	碩士	學士	總計	教授	副教授	助理教授	講師	其他	
107	6	438	-	288	150	49	16	33	64	9	14	38	3	-	121
108	6	525	-	369	156	65	35	30	68	10	16	39	3	-	111
109	6	550	-	388	162	83	57	26	69	11	19	37	2	-	107
110	8	560	-	426	134	113	74	39	86	10	23	51	2	-	140
111	8	559	-	439	120	109	78	31	75	7	18	48	2	-	122
112	8	511	-	447	64	107	82	25	77	4	21	49	3	-	131

參、空中大學及大專附設進修學校概況

108 年 11 月 8 日「專科學校夜間部設立辦法」修正為「專科學校進修部設立變更停辦辦法」，大專附設專科進修學校已全數轉型為進修部，且部分附設進修學院也比照轉型，致 112 學年空中大學及大專校院附設進修學校僅 10 所，包含空中大學 2 所、進修學院 8 所；112 學年學生數 2.2 萬人，111 學年畢業生為 5.2 千人。

空中大學及大專附設進修學校概況

單位：所、人

學年	校數				學生數			
	總計	空中大學	進修學院	進修專校	總計	學士班	二技	二專
107	91	2	45	44	39,600	12,451	12,682	14,467
108	91	2	45	44	39,913	14,058	12,859	12,996
109	28	2	22	4	23,592	15,298	4,921	3,373
110	18	2	16	-	22,573	15,796	3,421	3,356
111	18	2	16	-	22,430	16,033	3,115	3,282
112	10	2	8	-	21,781	14,856	2,681	4,244

學年	上學年畢業生數				教職員數			
	總計	大學四年制	大學二年制	副學士	專任教師	兼任教師	助教	職員
107	13,131	1,798	5,315	6,018	79	2,346	-	317
108	12,503	1,803	5,574	5,126	74	2,465	-	316
109	12,664	2,281	5,683	4,700	67	1,452	-	276
110	6,387	2,739	2,589	1,059	61	1,357	-	259
111	5,499	2,985	1,494	1,020	63	1,335	-	282
112	5,157	2,906	1,374	877	62	1,236	-	278

說明：1. 本表學生數及上學年畢業生數中，二專、副學士包含空中大學專科部。

2. 空中大學學生數僅計「全修生」。

3. 專任教師數不含助教。

4. 108 年 11 月 8 日「專科學校夜間部設立辦法」修正為「專科學校進修部設立變更停辦辦法」，依規定本部核定所設之專科進修學校及夜間部轉型為進修部，另有部分專科進修學校申請轉型時，一併申請進修學院轉型，故 109 學年起大專附設進修學校校數及學生數有較大異動幅度。

一、一般概況

(一)大專校院概況

表A1-1 大專校院校數統計 (1/3)

一、大學、學院、專科

單位：所

	總計	大 學				學 院				專 科				
		計	國立	市立	私立	計	國立	市立	私立	計	國立	省立	市立	私立
94學年	162	89	40	1	48	56	9	1	46	17	3	-	-	14
95學年	163	94	40	1	53	53	10	1	42	16	3	-	-	13
96學年	164	100	41	1	58	49	9	1	39	15	3	-	-	12
97學年	162	102	41	1	60	45	7	1	37	15	3	-	-	12
98學年	164	105	41	1	63	44	8	1	35	15	3	-	-	12
99學年	163	112	44	1	67	36	5	1	30	15	3	-	-	12
100學年	163	116	45	1	70	32	4	1	27	15	3	-	-	12
101學年	162	120	46	1	73	28	3	1	24	14	2	-	-	12
102學年	161	122	46	1	75	25	3	-	22	14	2	-	-	12
103學年	159	124	47	1	76	21	1	-	20	14	2	-	-	12
104學年	158	126	47	1	78	19	1	-	18	13	2	-	-	11
105學年	158	126	47	1	78	19	1	-	18	13	2	-	-	11
106學年	157	129	46	1	82	15	1	-	14	13	2	-	-	11
107學年	153	127	44	1	82	14	1	-	13	12	2	-	-	10
108學年	152	126	44	1	81	14	1	-	13	12	2	-	-	10
109學年	152	126	44	1	81	14	1	-	13	12	2	-	-	10
110學年	149	126	43	1	82	11	1	-	10	12	2	-	-	10
111學年	148	126	43	1	82	10	1	-	9	12	2	-	-	10
112學年	145	124	43	1	80	9	1	-	8	12	2	-	-	10

說明：1.大專校院資料不含軍事院校6所、警大1所及空大2所；另專科不含警專1所及陸軍專校1所。

2.本表校數含科技大學及技術學院。

表A1-1 大專校院校數統計 (2/3)

二、科技大學及技術學院

單位：所

	總計	科技大學			技術學院		
		計	國立	私立	計	國立	私立
94學年	75	29	9	20	46	7	39
95學年	77	32	9	23	45	8	37
96學年	78	37	10	27	41	7	34
97學年	78	38	10	28	40	7	33
98學年	78	41	10	31	37	7	30
99學年	77	46	12	34	31	4	27
100學年	77	49	12	37	28	4	24
101學年	77	53	13	40	24	3	21
102學年	77	55	13	42	22	3	19
103學年	74	57	14	43	17	1	16
104學年	74	59	14	45	15	1	14
105學年	74	59	14	45	15	1	14
106學年	74	63	14	49	11	1	10
107學年	71	61	12	49	10	1	9
108學年	70	60	12	48	10	1	9
109學年	70	60	12	48	10	1	9
110學年	69	61	12	49	8	1	7
111學年	68	61	12	49	7	1	6
112學年	66	60	12	48	6	1	5

說明:本表校數已包含於前頁(一、大學、學院、專校校數統計)內。

表A1-1 大專校院校數統計 (3/3)

三、空中教育學校暨大專校院附設進修學校、宗教研修學院

單位：所

	總計	空中教育學校					進修學院			專科進修學校			宗教研修學院
		空中大學			空中進修學院	空中進修專校	計	國立	私立	計	國立	私立	私立
		計	國立	市立	國立	國立							
99學年	96	2	1	1	2	1	45	5	40	46	4	42	2
100學年	96	2	1	1	2	1	45	5	40	46	4	42	2
101學年	96	2	1	1	2	1	45	5	40	46	4	42	3
102學年	96	2	1	1	2	1	45	5	40	46	4	42	3
103學年	94	2	1	1	2	1	44	5	39	45	4	41	2
104學年	93	2	1	1	2	-	44	5	39	45	4	41	3
105學年	93	2	1	1	2	-	44	5	39	45	4	41	5
106學年	93	2	1	1	2	-	44	5	39	45	4	41	5
107學年	91	2	1	1	2	-	43	5	38	44	4	40	6
108學年	91	2	1	1	2	-	43	5	38	44	4	40	6
109學年	28	2	1	1	2	-	20	3	17	4	-	4	6
110學年	18	2	1	1	2	-	14	3	11	-	-	-	8
111學年	18	2	1	1	2	-	14	3	11	-	-	-	8
112學年	10	2	1	1	2	-	6	3	3	-	-	-	8

表A1-2 大專校院科系所數—按設立別分

單位：所；系；科

	研究所數			科系數				
	總計	公立	私立	大學四年制	大學二年制	學士後 學士學位	二專	五專 (含七)
101學年	3,355	1,904	1,451	3,858	500	16	206	257
102學年	3,384	1,894	1,490	3,848	500	15	195	253
103學年	3,417	1,915	1,502	3,797	482	12	162	236
104學年	3,466	1,940	1,526	3,749	435	11	141	253
105學年	3,528	1,961	1,567	3,761	484	19	112	251
106學年	3,600	2,006	1,594	3,772	477	18	112	255
107學年	3,569	2,008	1,561	3,705	440	13	97	263
108學年	3,575	2,034	1,541	3,652	429	8	85	255
109學年	3,564	2,044	1,520	3,623	499	6	178	249
110學年	3,530	2,053	1,477	3,586	473	-	162	239
111學年	3,523	2,080	1,443	3,473	457	1	131	227
112學年	3,521	2,108	1,413	3,377	425	1	126	224

表A1-3 大專校院學生人數

	總計			博士班			碩士班			大學四年制		
	計	男	女	計	男	女	計	男	女	計	男	女
98學年 計	1,336,659	680,038	656,621	33,751	24,141	9,610	183,401	105,084	78,317	948,092	493,233	454,859
公立	430,308	235,808	194,500	28,046	20,297	7,749	118,141	66,756	51,385	259,723	139,487	120,236
私立	906,351	444,230	462,121	5,705	3,844	1,861	65,260	38,328	26,932	688,369	353,746	334,623
99學年 計	1,343,603	681,054	662,549	34,178	24,298	9,880	185,000	104,894	80,106	970,544	504,699	465,845
公立	436,216	238,527	197,689	28,214	20,297	7,917	119,981	67,315	52,666	266,010	142,905	123,105
私立	907,387	442,527	464,860	5,964	4,001	1,963	65,019	37,579	27,440	704,534	361,794	342,740
100學年 計	1,352,084	683,367	668,717	33,686	23,696	9,990	184,113	104,188	79,925	986,938	512,749	474,189
公立	436,861	238,613	198,248	27,625	19,656	7,969	119,487	67,340	52,147	269,310	144,585	124,725
私立	915,223	444,754	470,469	6,061	4,040	2,021	64,626	36,848	27,778	717,628	368,164	349,464
101學年 計	1,355,290	683,446	671,844	32,731	22,923	9,808	183,094	104,219	78,875	995,453	515,852	479,601
公立	437,026	239,428	197,598	26,624	18,883	7,741	119,277	68,025	51,252	271,314	146,213	125,101
私立	918,264	444,018	474,246	6,107	4,040	2,067	63,817	36,194	27,623	724,139	369,639	354,500
102學年 計	1,345,973	673,876	672,097	31,475	21,890	9,585	177,305	100,398	76,907	996,511	512,871	483,640
公立	435,427	237,910	197,517	25,357	17,847	7,510	117,327	66,808	50,519	272,561	147,031	125,530
私立	910,546	435,966	474,580	6,118	4,043	2,075	59,978	33,590	26,388	723,950	365,840	358,110
103學年 計	1,339,849	666,128	673,721	30,549	21,042	9,507	172,968	96,694	76,274	999,809	511,735	488,074
公立	434,655	236,744	197,911	24,382	16,983	7,399	115,205	65,269	49,936	275,165	148,469	126,696
私立	905,194	429,384	475,810	6,167	4,059	2,108	57,763	31,425	26,338	724,644	363,266	361,378
104學年 計	1,332,445	660,775	671,670	29,333	19,999	9,334	170,428	94,884	75,544	998,732	510,129	488,603
公立	435,888	237,758	198,130	23,166	15,973	7,193	114,966	65,046	49,920	278,210	150,965	127,245
私立	896,557	423,017	473,540	6,167	4,026	2,141	55,462	29,838	25,624	720,522	359,164	361,358
105學年 計	1,309,441	646,866	662,575	28,821	19,464	9,357	169,538	93,583	75,955	978,579	498,342	480,237
公立	437,680	238,189	199,491	22,557	15,392	7,165	115,452	64,735	50,717	280,463	152,446	128,017
私立	871,761	408,677	463,084	6,264	4,072	2,192	54,086	28,848	25,238	698,116	345,896	352,220
106學年 計	1,273,894	629,040	644,854	28,346	18,958	9,388	168,783	92,210	76,573	950,301	484,455	465,846
公立	438,229	238,283	199,946	22,074	14,949	7,125	116,061	64,575	51,486	281,892	153,433	128,459
私立	835,665	390,757	444,908	6,272	4,009	2,263	52,722	27,635	25,087	668,409	331,022	337,387
107學年 計	1,244,822	614,353	630,469	28,167	18,611	9,556	168,092	90,910	77,182	926,951	472,862	454,089
公立	437,707	238,208	199,499	21,839	14,606	7,233	116,864	64,852	52,012	281,220	153,377	127,843
私立	807,115	376,145	430,970	6,328	4,005	2,323	51,228	26,058	25,170	645,731	319,485	326,246
108學年 計	1,213,172	599,191	613,981	28,510	18,721	9,789	168,203	90,480	77,723	897,850	458,402	439,448
公立	439,073	239,400	199,673	22,105	14,723	7,382	118,563	65,517	53,046	280,978	153,661	127,317
私立	774,099	359,791	414,308	6,405	3,998	2,407	49,640	24,963	24,677	616,872	304,741	312,131
109學年 計	1,203,460	594,838	608,622	28,555	18,537	10,018	168,974	90,308	78,666	873,765	447,770	425,995
公立	447,146	243,613	203,533	22,191	14,587	7,604	120,519	66,248	54,271	282,866	155,304	127,562
私立	756,314	351,225	405,089	6,364	3,950	2,414	48,455	24,060	24,395	590,899	292,466	298,433
110學年 計	1,185,830	587,164	598,666	28,907	18,546	10,361	171,779	91,104	80,675	857,512	440,804	416,708
公立	453,358	247,491	205,867	22,579	14,658	7,921	123,346	67,528	55,818	286,203	157,896	128,307
私立	732,472	339,673	392,799	6,328	3,888	2,440	48,433	23,576	24,857	571,309	282,908	288,401
111學年 計	1,140,089	564,176	575,913	28,672	18,187	10,485	174,926	92,138	82,788	814,986	419,487	395,499
公立	456,651	249,360	207,291	22,443	14,447	7,996	126,746	69,006	57,740	286,988	158,662	128,326
私立	683,438	314,816	368,622	6,229	3,740	2,489	48,180	23,132	25,048	527,998	260,825	267,173
112學年 計	1,094,829	541,413	553,416	28,504	17,877	10,627	176,703	92,338	84,365	772,911	398,050	374,861
公立	459,407	250,437	208,970	22,297	14,159	8,138	129,389	69,860	59,529	287,707	159,106	128,601
私立	635,422	290,976	344,446	6,207	3,718	2,489	47,314	22,478	24,836	485,204	238,944	246,260

—按等級別、性別與設立別分

單位：人

大學二年制			學士後學位學程			二專			五專(含七)		
計	男	女	計	男	女	計	男	女	計	男	女
62,860	23,788	39,072	-	-	-	22,941	11,490	11,451	85,614	22,302	63,312
12,699	6,173	6,526	-	-	-	3,713	1,432	2,281	7,986	1,663	6,323
50,161	17,615	32,546	-	-	-	19,228	10,058	9,170	77,628	20,639	56,989
50,669	17,346	33,323	423	262	161	15,818	7,580	8,238	86,971	21,975	64,996
10,654	4,935	5,719	226	149	77	2,864	1,160	1,704	8,267	1,766	6,501
40,015	12,411	27,604	197	113	84	12,954	6,420	6,534	78,704	20,209	58,495
45,575	14,411	31,164	472	296	176	13,230	6,377	6,853	88,070	21,650	66,420
9,471	4,094	5,377	269	176	93	2,093	840	1,253	8,606	1,922	6,684
36,104	10,317	25,787	203	120	83	11,137	5,537	5,600	79,464	19,728	59,736
42,179	12,391	29,788	409	272	137	12,364	6,088	6,276	89,060	21,701	67,359
8,799	3,390	5,409	235	155	80	1,926	720	1,206	8,851	2,042	6,809
33,380	9,001	24,379	174	117	57	10,438	5,368	5,070	80,209	19,659	60,550
38,583	10,954	27,629	440	335	105	11,261	5,528	5,733	90,398	21,900	68,498
8,518	2,979	5,539	238	188	50	2,387	936	1,451	9,039	2,121	6,918
30,065	7,975	22,090	202	147	55	8,874	4,592	4,282	81,359	19,779	61,580
36,837	10,047	26,790	416	308	108	9,786	4,846	4,940	89,484	21,456	68,028
8,448	2,794	5,654	241	187	54	2,076	828	1,248	9,138	2,214	6,924
28,389	7,253	21,136	175	121	54	7,710	4,018	3,692	80,346	19,242	61,104
36,129	9,501	26,628	357	272	85	8,323	4,230	4,093	89,143	21,760	67,383
8,599	2,700	5,899	220	169	51	1,533	598	935	9,194	2,307	6,887
27,530	6,801	20,729	137	103	34	6,790	3,632	3,158	79,949	19,453	60,496
36,257	9,493	26,764	562	371	191	7,259	3,754	3,505	88,425	21,859	66,566
8,527	2,526	6,001	342	227	115	1,296	575	721	9,043	2,288	6,755
27,730	6,967	20,763	220	144	76	5,963	3,179	2,784	79,382	19,571	59,811
35,068	9,376	25,692	558	356	202	6,061	3,216	2,845	84,777	20,469	64,308
8,032	2,335	5,697	342	232	110	1,047	554	493	8,781	2,205	6,576
27,036	7,041	19,995	216	124	92	5,014	2,662	2,352	75,996	18,264	57,732
34,459	9,459	25,000	495	321	174	5,162	2,742	2,420	81,496	19,448	62,048
7,730	2,229	5,501	319	219	100	859	504	355	8,876	2,421	6,455
26,729	7,230	19,499	176	102	74	4,303	2,238	2,065	72,620	17,027	55,593
34,371	9,923	24,448	297	217	80	4,784	2,468	2,316	79,157	18,980	60,177
7,461	2,206	5,255	224	170	54	880	539	341	8,862	2,584	6,278
26,910	7,717	19,193	73	47	26	3,904	1,929	1,975	70,295	16,396	53,899
43,337	13,836	29,501	95	66	29	12,144	6,088	6,056	76,590	18,233	58,357
9,196	2,964	6,232	88	65	23	3,395	1,713	1,682	8,891	2,732	6,159
34,141	10,872	23,269	7	1	6	8,749	4,375	4,374	67,699	15,501	52,198
43,959	14,182	29,777	4	3	1	10,129	5,042	5,087	73,540	17,483	56,057
9,186	2,976	6,210	3	3	-	2,972	1,455	1,517	9,069	2,975	6,094
34,773	11,206	23,567	1	-	1	7,157	3,587	3,570	64,471	14,508	49,963
41,480	13,239	28,241	1	1	-	8,232	4,081	4,151	71,792	17,043	54,749
8,673	2,866	5,807	1	1	-	2,327	1,127	1,200	9,473	3,251	6,222
32,807	10,373	22,434	-	-	-	5,905	2,954	2,951	62,319	13,792	48,527
39,795	13,062	26,733	1	1	-	6,851	3,409	3,442	70,064	16,676	53,388
8,646	3,034	5,612	1	1	-	1,866	963	903	9,501	3,314	6,187
31,149	10,028	21,121	-	-	-	4,985	2,446	2,539	60,563	13,362	47,201

表A1-4 大專校院學生人數

	總計	教育學門	藝術學門	人文學門	設計學門	社會及行為科學學門	傳播學門	商業及管理學門	法律學門	生命科學學門	自然科學學門	數學及統計學門		
105學年 計	1,309,441	38,816	31,954	107,749	68,031	48,064	26,389	222,007	20,415	19,160	22,128	14,698		
男	646,866	13,071	10,024	32,695	26,758	20,787	9,179	92,765	9,819	10,617	15,919	9,903		
女	662,575	25,745	21,930	75,054	41,273	27,277	17,210	129,242	10,596	8,543	6,209	4,795		
	總計	教育學門	藝術學門	人文學門	語文學門	社會及行為科學學門	新聞學及圖書資訊學門	商業及管理學門	法律學門	生命科學學門	環境學門	物理、化學及地球科學學門	數學及統計學門	資訊通訊科技學門
106學年 計	1,273,894	35,969	105,409	15,281	90,660	39,980	19,354	220,619	20,360	26,695	3,215	21,150	13,581	80,510
男	629,040	11,802	38,184	7,443	25,325	17,422	6,613	91,598	9,805	12,070	1,940	15,166	9,223	58,043
女	644,854	24,167	67,225	7,838	65,335	22,558	12,741	129,021	10,555	14,625	1,275	5,984	4,358	22,467
107學年 計	1,244,822	35,701	104,695	14,585	87,605	40,346	17,888	211,565	20,212	25,259	2,805	21,170	13,066	83,239
男	614,353	11,728	38,260	7,212	25,145	17,575	5,908	87,655	9,733	11,061	1,685	14,881	8,843	60,659
女	630,469	23,973	66,435	7,373	62,460	22,771	11,980	123,910	10,479	14,198	1,120	6,289	4,223	22,580
108學年 計	1,213,172	35,466	102,243	14,231	84,808	40,221	17,272	205,368	20,106	24,533	2,639	21,218	12,867	80,364
男	599,191	11,641	37,597	6,980	24,963	17,419	5,692	85,602	9,715	10,488	1,593	14,803	8,786	58,262
女	613,981	23,825	64,646	7,251	59,845	22,802	11,580	119,766	10,391	14,045	1,046	6,415	4,081	22,102
109學年 計	1,203,460	35,808	100,113	14,248	82,876	39,845	16,642	205,918	20,179	23,718	2,651	21,070	12,857	81,302
男	594,838	11,723	36,777	6,893	25,179	17,156	5,482	86,465	9,726	9,922	1,620	14,393	8,705	58,701
女	608,622	24,085	63,336	7,355	57,697	22,689	11,160	119,453	10,453	13,796	1,031	6,677	4,152	22,601
110學年 計	1,185,830	35,775	97,438	14,183	80,427	40,422	16,549	201,574	20,176	23,339	2,615	21,603	12,911	83,563
男	587,164	11,770	35,676	6,819	25,127	17,259	5,486	84,261	9,711	9,808	1,607	14,631	8,721	60,126
女	598,666	24,005	61,762	7,364	55,300	23,163	11,063	117,313	10,465	13,531	1,008	6,972	4,190	23,437
111學年 計	1,140,089	35,559	91,247	13,918	74,340	40,218	16,036	191,606	19,988	22,385	2,595	21,669	12,603	83,083
男	564,176	11,652	33,054	6,658	23,585	17,005	5,253	79,567	9,529	9,454	1,548	14,602	8,591	59,243
女	575,913	23,907	58,193	7,260	50,755	23,213	10,783	112,039	10,459	12,931	1,047	7,067	4,012	23,840
112學年 計	1,094,829	35,831	86,001	13,622	68,919	39,768	14,523	180,415	19,677	21,562	2,618	21,816	12,342	81,831
男	541,413	11,481	30,540	6,490	22,070	16,396	4,782	74,836	9,292	8,887	1,519	14,580	8,376	57,637
女	553,416	24,350	55,461	7,132	46,849	23,372	9,741	105,579	10,385	12,675	1,099	7,236	3,966	24,194

一按學科類別與性別分

單位：人

電算機學門	工程學門	建築及都市規劃學門	農業科學學門	獸醫學門	醫藥衛生學門	社會服務學門	民生學門	運輸服務學門	環境保護學門	軍警國防安全學門	其他學門
59,632	256,213	14,517	25,391	1,952	127,946	31,307	159,124	9,852	1,787	1,045	1,264
40,312	221,197	7,824	12,640	933	36,062	4,908	63,731	5,035	1,113	934	640
19,320	35,016	6,693	12,751	1,019	91,884	26,399	95,393	4,817	674	111	624

工程及工程業學門	製造及加工學門	建築及營建工程學門	農業學門	林業學門	漁業學門	獸醫學門	醫藥衛生學門	社會福利學門	餐旅及民生服務學門	衛生及職業衛生服務學門	安全服務學門	運輸服務學門	其他學門
209,907	9,858	31,910	9,634	2,392	2,305	1,994	119,622	31,289	148,142	1,241	1,635	9,913	1,269
181,875	4,158	21,802	5,109	1,341	1,601	944	33,245	5,354	61,320	752	1,231	5,062	612
28,032	5,700	10,108	4,525	1,051	704	1,050	86,377	25,935	86,822	489	404	4,851	657
203,484	9,977	31,364	9,837	2,329	2,530	2,004	120,488	29,903	140,785	1,634	1,299	9,553	1,499
174,876	4,203	21,367	5,226	1,302	1,791	905	32,805	5,095	58,783	978	1,149	4,806	722
28,608	5,774	9,997	4,611	1,027	739	1,099	87,683	24,808	82,002	656	150	4,747	777
201,516	9,733	30,234	10,030	2,274	2,553	2,010	119,067	29,634	130,394	1,738	1,439	9,544	1,670
171,922	4,028	20,506	5,268	1,302	1,819	883	31,960	5,180	54,866	1,071	1,251	4,819	775
29,594	5,705	9,728	4,762	972	734	1,127	87,107	24,454	75,528	667	188	4,725	895
201,599	9,586	30,061	10,280	2,273	2,512	1,976	119,027	31,106	124,175	1,718	1,356	8,816	1,748
170,804	3,937	20,294	5,421	1,289	1,801	854	31,949	5,390	52,854	1,058	1,161	4,453	831
30,795	5,649	9,767	4,859	984	711	1,122	87,078	25,716	71,321	660	195	4,363	917
201,570	9,217	30,406	10,250	2,291	2,484	2,150	118,835	31,421	113,137	1,692	1,213	8,564	2,025
169,378	3,713	20,383	5,400	1,304	1,768	857	32,051	5,469	48,258	1,060	1,047	4,459	1,015
32,192	5,504	10,023	4,850	987	716	1,293	86,784	25,952	64,879	632	166	4,105	1,010
198,940	8,414	29,826	10,184	2,274	2,401	2,091	116,603	30,475	100,547	1,572	1,006	8,279	2,230
165,444	3,332	19,893	5,238	1,261	1,707	826	31,430	5,269	42,734	973	859	4,407	1,062
33,496	5,082	9,933	4,946	1,013	694	1,265	85,173	25,206	57,813	599	147	3,872	1,168
197,134	7,738	28,879	9,961	2,217	2,328	2,048	113,170	30,252	89,090	1,904	785	8,099	2,299
162,026	3,018	19,058	5,116	1,212	1,652	819	30,810	5,358	38,202	1,061	661	4,453	1,081
35,108	4,720	9,821	4,845	1,005	676	1,229	82,360	24,894	50,888	843	124	3,646	1,218

表A1-5 大專校院畢業生人數

	總計			博士			碩士			大學四年制		
	計	男	女	計	男	女	計	男	女	計	男	女
97學年 計	317,162	157,186	159,976	3,589	2,632	957	57,674	34,742	22,932	186,087	90,745	95,342
公立	103,598	56,503	47,095	3,023	2,237	786	37,577	22,821	14,756	52,498	26,732	25,766
私立	213,564	100,683	112,881	566	395	171	20,097	11,921	8,176	133,589	64,013	69,576
98學年 計	315,039	156,084	158,955	3,705	2,749	956	59,492	35,165	24,327	194,655	96,650	98,005
公立	104,608	57,003	47,605	3,110	2,352	758	38,729	22,934	15,795	54,023	28,102	25,921
私立	210,431	99,081	111,350	595	397	198	20,763	12,231	8,532	140,632	68,548	72,084
99學年 計	313,211	154,105	159,106	3,846	2,802	1,044	60,024	34,951	25,073	205,301	102,120	103,181
公立	107,560	58,320	49,240	3,234	2,393	841	39,538	23,170	16,368	57,450	29,902	27,548
私立	205,651	95,785	109,866	612	409	203	20,486	11,781	8,705	147,851	72,218	75,633
100學年 計	315,564	154,158	161,406	3,861	2,769	1,092	60,050	34,524	25,526	210,682	104,740	105,942
公立	108,596	58,510	50,086	3,240	2,348	892	39,383	22,860	16,523	59,545	30,835	28,710
私立	206,968	95,648	111,320	621	421	200	20,667	11,664	9,003	151,137	73,905	77,232
101學年 計	309,333	151,921	157,412	4,241	3,007	1,234	60,218	34,706	25,512	206,913	103,401	103,512
公立	108,930	59,316	49,614	3,538	2,545	993	39,328	23,174	16,154	59,900	31,427	28,473
私立	200,403	92,605	107,798	703	462	241	20,890	11,532	9,358	147,013	71,974	75,039
102學年 計	311,041	151,424	159,617	4,048	2,870	1,178	59,991	34,484	25,507	209,965	104,194	105,771
公立	109,548	59,230	50,318	3,364	2,414	950	39,561	23,237	16,324	60,483	31,628	28,855
私立	201,493	92,194	109,299	684	456	228	20,430	11,247	9,183	149,482	72,566	76,916
103學年 計	309,849	148,826	161,023	4,000	2,804	1,196	57,461	32,102	25,359	212,457	104,564	107,893
公立	107,513	57,132	50,381	3,278	2,344	934	37,653	21,783	15,870	60,281	31,072	29,209
私立	202,336	91,694	110,642	722	460	262	19,808	10,319	9,489	152,176	73,492	78,684
104學年 計	309,277	148,881	160,396	3,623	2,475	1,148	55,752	31,282	24,470	216,262	106,447	109,815
公立	107,164	57,853	49,311	2,898	2,005	893	37,021	21,583	15,438	61,446	32,548	28,898
私立	202,113	91,028	111,085	725	470	255	18,731	9,699	9,032	154,816	73,899	80,917
105學年 計	304,649	145,424	159,225	3,512	2,415	1,097	54,941	30,857	24,084	211,728	103,554	108,174
公立	106,993	57,260	49,733	2,790	1,947	843	36,919	21,389	15,530	61,396	32,232	29,164
私立	197,656	88,164	109,492	722	468	254	18,022	9,468	8,554	150,332	71,322	79,010
106學年 計	304,919	146,063	158,856	3,423	2,346	1,077	54,346	30,216	24,130	214,649	104,988	109,661
公立	107,669	57,514	50,155	2,706	1,891	815	36,826	21,159	15,667	62,463	32,806	29,657
私立	197,250	88,549	108,701	717	455	262	17,520	9,057	8,463	152,186	72,182	80,004
107學年 計	301,170	143,929	157,241	3,306	2,209	1,097	54,248	29,806	24,442	212,725	104,080	108,645
公立	108,100	57,908	50,192	2,565	1,729	836	36,861	21,117	15,744	63,341	33,512	29,829
私立	193,070	86,021	107,049	741	480	261	17,387	8,689	8,698	149,384	70,568	78,816
108學年 計	284,662	135,918	148,744	3,368	2,268	1,100	53,430	29,255	24,175	197,504	96,524	100,980
公立	108,213	58,193	50,020	2,580	1,756	824	37,436	21,460	15,976	62,903	33,408	29,495
私立	176,449	77,725	98,724	788	512	276	15,994	7,795	8,199	134,601	63,116	71,485
109學年 計	284,414	135,693	148,721	3,557	2,366	1,191	54,398	29,838	24,560	189,395	92,794	96,601
公立	111,799	59,836	51,963	2,657	1,808	849	38,931	22,233	16,698	63,499	33,624	29,875
私立	172,615	75,857	96,758	900	558	342	15,467	7,605	7,862	125,896	59,170	66,726
110學年 計	283,661	136,326	147,335	3,488	2,216	1,272	52,139	28,307	23,832	191,706	94,989	96,717
公立	109,333	58,701	50,632	2,595	1,653	942	37,323	21,129	16,194	62,725	33,693	29,032
私立	174,328	77,625	96,703	893	563	330	14,816	7,178	7,638	128,981	61,296	67,685
111學年 計	274,842	131,733	143,109	3,446	2,228	1,218	52,195	28,280	23,915	185,572	91,680	93,892
公立	108,711	58,478	50,233	2,584	1,714	870	37,670	21,388	16,282	62,336	33,344	28,992
私立	166,131	73,255	92,876	862	514	348	14,525	6,892	7,633	123,236	58,336	64,900

—按等級別、性別與設立別分

單位：人

大學二年制			學士後學位學程			二專			五專		
計	男	女	計	男	女	計	男	女	計	男	女
41,798	18,061	23,737	-	-	-	14,924	7,561	7,363	13,090	3,445	9,645
7,462	3,825	3,637	-	-	-	1,758	700	1,058	1,280	188	1,092
34,336	14,236	20,100	-	-	-	13,166	6,861	6,305	11,810	3,257	8,553
32,519	13,036	19,483	-	-	-	10,913	5,343	5,570	13,755	3,141	10,614
6,033	2,911	3,122	-	-	-	1,456	510	946	1,257	194	1,063
26,486	10,125	16,361	-	-	-	9,457	4,833	4,624	12,498	2,947	9,551
23,482	8,136	15,346	95	44	51	7,107	3,152	3,955	13,356	2,900	10,456
4,695	2,160	2,535	17	8	9	1,334	475	859	1,292	212	1,080
18,787	5,976	12,811	78	36	42	5,773	2,677	3,096	12,064	2,688	9,376
21,497	6,790	14,707	269	162	107	5,666	2,479	3,187	13,539	2,694	10,845
4,149	1,822	2,327	144	95	49	810	314	496	1,325	236	1,089
17,348	4,968	12,380	125	67	58	4,856	2,165	2,691	12,214	2,458	9,756
19,732	5,951	13,781	154	90	64	5,342	2,313	3,029	12,733	2,453	10,280
3,900	1,624	2,276	90	54	36	837	262	575	1,337	230	1,107
15,832	4,327	11,505	64	36	28	4,505	2,051	2,454	11,396	2,223	9,173
18,550	5,123	13,427	247	173	74	4,900	2,168	2,732	13,340	2,412	10,928
3,814	1,329	2,485	146	111	35	848	271	577	1,332	240	1,092
14,736	3,794	10,942	101	62	39	4,052	1,897	2,155	12,008	2,172	9,836
16,849	4,531	12,318	240	185	55	4,428	2,028	2,400	14,414	2,612	11,802
3,618	1,170	2,448	140	115	25	949	353	596	1,594	295	1,299
13,231	3,361	9,870	100	70	30	3,479	1,675	1,804	12,820	2,317	10,503
15,988	4,173	11,815	167	118	49	3,757	1,895	1,862	13,728	2,491	11,237
3,530	1,110	2,420	93	68	25	675	234	441	1,501	305	1,196
12,458	3,063	9,395	74	50	24	3,082	1,661	1,421	12,227	2,186	10,041
16,820	4,218	12,602	245	161	84	3,251	1,560	1,691	14,152	2,659	11,493
3,691	1,065	2,626	139	87	52	536	203	333	1,522	337	1,185
13,129	3,153	9,976	106	74	32	2,715	1,357	1,358	12,630	2,322	10,308
16,037	4,311	11,726	317	202	115	2,630	1,361	1,269	13,517	2,639	10,878
3,503	1,009	2,494	173	117	56	499	231	268	1,499	301	1,198
12,534	3,302	9,232	144	85	59	2,131	1,130	1,001	12,018	2,338	9,680
16,152	4,265	11,887	256	149	107	2,121	1,087	1,034	12,362	2,333	10,029
3,335	937	2,398	159	101	58	324	188	136	1,515	324	1,191
12,817	3,328	9,489	97	48	49	1,797	899	898	10,847	2,009	8,838
15,186	4,151	11,035	173	128	45	1,981	990	991	13,020	2,602	10,418
3,297	928	2,369	118	91	27	352	197	155	1,527	353	1,174
11,889	3,223	8,666	55	37	18	1,629	793	836	11,493	2,249	9,244
19,264	5,809	13,455	82	57	25	4,933	2,283	2,650	12,785	2,546	10,239
3,910	1,209	2,701	77	56	21	1,395	619	776	1,330	287	1,043
15,354	4,600	10,754	5	1	4	3,538	1,664	1,874	11,455	2,259	9,196
20,489	6,588	13,901	4	3	1	4,194	1,965	2,229	11,641	2,258	9,383
4,142	1,332	2,810	3	3	-	1,243	573	670	1,302	318	984
16,347	5,256	11,091	1	-	1	2,951	1,392	1,559	10,339	1,940	8,399
19,206	5,830	13,376	-	-	-	3,166	1,484	1,682	11,257	2,231	9,026
3,738	1,171	2,567	-	-	-	948	426	522	1,435	435	1,000
15,468	4,659	10,809	-	-	-	2,218	1,058	1,160	9,822	1,796	8,026

表A1-6 大專校院畢業生人數

	總計	教育學門	藝術學門	人文學門	設計學門	社會及行為科學學門	傳播學門	商業及管理學門	法律學門	生命科學學門	自然科學學門	數學及統計學門		
104學年 計	309,277	8,838	5,917	23,456	13,704	11,282	6,022	59,210	4,132	5,012	5,685	3,467		
男	148,881	2,625	1,568	6,289	4,937	4,665	2,053	23,310	1,910	2,684	4,103	2,244		
女	160,396	6,213	4,349	17,167	8,767	6,617	3,969	35,900	2,222	2,328	1,582	1,223		
	總計	教育學門	藝術學門	人文學門	語文學門	社會及行為科學學門	新聞學及圖書資訊學門	商業及管理學門	法律學門	生命科學學門	環境學門	物理、化學及地球科學學門	數學及統計學門	資訊通訊科技學門
105學年 計	304,649	8,036	21,622	3,053	19,844	9,041	4,392	58,555	4,281	6,815	831	5,327	3,239	20,829
男	145,424	2,397	7,136	1,298	4,762	3,709	1,495	22,876	1,932	3,063	493	3,777	2,110	14,565
女	159,225	5,639	14,486	1,755	15,082	5,332	2,897	35,679	2,349	3,752	338	1,550	1,129	6,264
106學年 計	304,919	7,907	22,743	2,943	19,989	9,358	4,165	58,173	4,237	6,547	740	5,428	3,252	21,770
男	146,063	2,293	7,486	1,345	4,930	3,888	1,297	22,753	1,906	2,885	420	3,841	2,066	15,542
女	158,856	5,614	15,257	1,598	15,059	5,470	2,868	35,420	2,331	3,662	320	1,587	1,186	6,228
107學年 計	301,170	8,143	22,739	2,877	19,603	9,298	4,224	57,321	4,291	6,408	728	5,189	3,066	21,271
男	143,929	2,428	7,483	1,326	4,922	3,985	1,299	22,612	1,989	2,740	433	3,584	2,005	15,317
女	157,241	5,715	15,256	1,551	14,681	5,313	2,925	34,709	2,302	3,668	295	1,605	1,061	5,954
108學年 計	284,662	7,849	21,919	2,774	18,475	9,372	4,008	53,401	4,290	6,039	686	5,282	3,061	19,081
男	135,918	2,363	7,331	1,347	4,824	3,976	1,252	21,067	1,970	2,534	400	3,656	1,980	13,522
女	148,744	5,486	14,588	1,427	13,651	5,396	2,756	32,334	2,320	3,505	286	1,626	1,081	5,559
109學年 計	284,414	7,931	22,029	2,713	18,078	8,846	3,779	53,558	4,250	5,846	616	5,092	2,907	19,386
男	135,693	2,442	7,550	1,300	4,741	3,622	1,123	21,546	1,943	2,316	375	3,465	1,911	13,748
女	148,721	5,489	14,479	1,413	13,337	5,224	2,656	32,012	2,307	3,530	241	1,627	996	5,638
110學年 計	283,661	7,929	21,509	2,689	17,564	8,851	3,808	53,861	4,195	5,592	633	5,038	2,996	20,370
男	136,326	2,455	7,391	1,222	4,963	3,552	1,229	21,682	1,901	2,180	392	3,301	1,927	14,510
女	147,335	5,474	14,118	1,467	12,601	5,299	2,579	32,179	2,294	3,412	241	1,737	1,069	5,860
111學年 計	274,842	7,636	20,313	2,542	16,553	8,921	3,799	51,429	4,174	5,540	578	5,040	2,927	19,640
男	131,733	2,393	6,894	1,165	4,836	3,756	1,173	20,213	1,936	2,258	351	3,365	1,932	13,787
女	143,109	5,243	13,419	1,377	11,717	5,165	2,626	31,216	2,238	3,282	227	1,675	995	5,853

一按學科類別與性別分

單位：人

電算機學門	工程學門	建築及都市規劃學門	農業科學學門	獸醫學門	醫藥衛生學門	社會服務學門	民生學門	運輸服務學門	環境保護學門	軍警國防安全學門	其他學門		
15,954	65,001	3,057	6,077	368	28,057	7,826	33,301	2,323	392	166	30		
10,337	55,579	1,512	2,890	173	7,015	1,038	12,435	1,142	221	148	3		
5,617	9,422	1,545	3,187	195	21,042	6,788	20,866	1,181	171	18	27		
工程及工程業學門	製造及加工學門	建築及營建工程學門	農業學門	林業學門	漁業學門	獸醫學門	醫藥衛生學門	社會福利學門	餐旅及民生服務學門	衛生及職業衛生服務學門	安全服務學門	運輸服務學門	其他學門
53,874	2,350	7,733	2,300	563	568	378	26,636	8,066	33,362	283	180	2,465	26
46,193	932	5,243	1,140	291	353	181	6,429	1,035	12,439	184	166	1,215	10
7,681	1,418	2,490	1,160	272	215	197	20,207	7,031	20,923	99	14	1,250	16
52,305	2,370	7,781	2,214	563	580	373	26,665	7,263	34,279	456	209	2,497	112
44,825	947	5,198	1,169	296	363	186	6,704	1,038	12,911	265	187	1,263	59
7,480	1,423	2,583	1,045	267	217	187	19,961	6,225	21,368	191	22	1,234	53
50,525	2,555	7,505	2,313	552	572	387	28,281	7,407	32,702	425	256	2,438	94
43,067	1,038	5,038	1,182	284	377	167	7,485	1,115	12,373	235	228	1,177	40
7,458	1,517	2,467	1,131	268	195	220	20,796	6,292	20,329	190	28	1,261	54
48,312	2,310	7,117	2,208	545	564	399	26,958	7,260	29,532	472	291	2,339	118
41,043	932	4,848	1,125	306	380	184	6,779	1,113	11,290	274	255	1,116	51
7,269	1,378	2,269	1,083	239	184	215	20,179	6,147	18,242	198	36	1,223	67
48,839	2,387	6,966	2,471	497	572	461	27,200	7,958	28,795	456	371	2,246	164
41,067	958	4,663	1,276	271	408	207	6,546	1,215	11,291	263	310	1,090	46
7,772	1,429	2,303	1,195	226	164	254	20,654	6,743	17,504	193	61	1,156	118
49,729	2,338	6,926	2,344	463	547	472	27,116	8,171	27,306	462	363	2,212	177
41,589	903	4,649	1,249	268	388	193	6,601	1,285	10,766	258	309	1,090	73
8,140	1,435	2,277	1,095	195	159	279	20,515	6,886	16,540	204	54	1,122	104
49,348	2,232	6,925	2,365	529	536	469	26,355	8,660	25,076	535	324	2,191	205
41,033	838	4,546	1,146	292	366	188	6,270	1,317	9,934	311	279	1,076	78
8,315	1,394	2,379	1,219	237	170	281	20,085	7,343	15,142	224	45	1,115	127

表A1-7 大專校院專任教師人數

	總計			教授			副教授			助理教授		
	計	男	女	計	男	女	計	男	女	計	男	女
98學年 計	50,658	33,632	17,026	9,958	8,219	1,739	14,199	10,166	4,033	13,572	8,945	4,627
公立	19,047	13,352	5,695	6,228	5,067	1,161	5,883	4,128	1,755	4,494	2,968	1,526
私立	31,611	20,280	11,331	3,730	3,152	578	8,316	6,038	2,278	9,078	5,977	3,101
99學年 計	50,684	33,455	17,229	10,275	8,431	1,844	14,402	10,182	4,220	14,000	9,081	4,919
公立	19,375	13,547	5,828	6,466	5,223	1,243	5,943	4,134	1,809	4,607	3,045	1,562
私立	31,309	19,908	11,401	3,809	3,208	601	8,459	6,048	2,411	9,393	6,036	3,357
100學年 計	50,332	33,080	17,252	10,586	8,647	1,939	14,656	10,248	4,408	14,091	9,028	5,063
公立	19,620	13,679	5,941	6,784	5,472	1,312	6,071	4,168	1,903	4,600	3,031	1,569
私立	30,712	19,401	11,311	3,802	3,175	627	8,585	6,080	2,505	9,491	5,997	3,494
101學年 計	50,158	32,757	17,401	10,907	8,846	2,061	14,910	10,301	4,609	13,960	8,812	5,148
公立	19,733	13,734	5,999	7,084	5,683	1,401	6,181	4,224	1,957	4,455	2,889	1,566
私立	30,425	19,023	11,402	3,823	3,163	660	8,729	6,077	2,652	9,505	5,923	3,582
102學年 計	50,024	32,528	17,496	11,259	9,051	2,208	15,099	10,369	4,730	13,578	8,366	5,212
公立	19,798	13,749	6,049	7,322	5,841	1,481	6,229	4,245	1,984	4,235	2,680	1,555
私立	30,226	18,779	11,447	3,937	3,210	727	8,870	6,124	2,746	9,343	5,686	3,657
103學年 計	49,357	31,978	17,379	11,776	9,405	2,371	15,078	10,255	4,823	13,297	8,097	5,200
公立	19,783	13,756	6,027	7,659	6,070	1,589	6,246	4,246	2,000	4,068	2,567	1,501
私立	29,574	18,222	11,352	4,117	3,335	782	8,832	6,009	2,823	9,229	5,530	3,699
104學年 計	48,696	31,428	17,268	12,116	9,599	2,517	14,993	10,105	4,888	12,900	7,737	5,163
公立	19,699	13,677	6,022	7,899	6,212	1,687	6,217	4,206	2,011	3,904	2,432	1,472
私立	28,997	17,751	11,246	4,217	3,387	830	8,776	5,899	2,877	8,996	5,305	3,691
105學年 計	48,096	30,958	17,138	12,222	9,607	2,615	15,007	9,980	5,027	11,909	7,097	4,812
公立	19,557	13,540	6,017	7,987	6,237	1,750	6,215	4,141	2,074	3,543	2,230	1,313
私立	28,539	17,418	11,121	4,235	3,370	865	8,792	5,839	2,953	8,366	4,867	3,499
106學年 計	47,412	30,342	17,070	12,731	9,973	2,758	15,154	9,989	5,165	12,950	7,708	5,242
公立	19,523	13,480	6,043	8,257	6,424	1,833	6,206	4,105	2,101	3,837	2,420	1,417
私立	27,889	16,862	11,027	4,474	3,549	925	8,948	5,884	3,064	9,113	5,288	3,825
107學年 計	46,794	29,836	16,958	12,959	10,053	2,906	14,846	9,674	5,172	12,724	7,567	5,157
公立	19,760	13,625	6,135	8,524	6,589	1,935	6,122	4,032	2,090	3,932	2,491	1,441
私立	27,034	16,211	10,823	4,435	3,464	971	8,724	5,642	3,082	8,792	5,076	3,716
108學年 計	46,137	29,386	16,751	13,218	10,199	3,019	14,575	9,378	5,197	12,532	7,427	5,105
公立	19,880	13,693	6,187	8,705	6,710	1,995	6,087	3,978	2,109	3,963	2,516	1,447
私立	26,257	15,693	10,564	4,513	3,489	1,024	8,488	5,400	3,088	8,569	4,911	3,658
109學年 計	45,811	29,124	16,687	13,489	10,354	3,135	14,263	9,076	5,187	12,558	7,470	5,088
公立	20,039	13,789	6,250	8,863	6,810	2,053	6,042	3,925	2,117	4,057	2,584	1,473
私立	25,772	15,335	10,437	4,626	3,544	1,082	8,221	5,151	3,070	8,501	4,886	3,615
110學年 計	45,119	28,620	16,499	13,740	10,477	3,263	13,882	8,737	5,145	12,410	7,386	5,024
公立	20,087	13,781	6,306	9,014	6,876	2,138	5,984	3,854	2,130	4,103	2,623	1,480
私立	25,032	14,839	10,193	4,726	3,601	1,125	7,898	4,883	3,015	8,307	4,763	3,544
111學年 計	44,388	28,016	16,372	13,806	10,424	3,382	13,464	8,392	5,072	12,370	7,330	5,040
公立	20,152	13,748	6,404	9,011	6,798	2,213	5,884	3,772	2,112	4,297	2,755	1,542
私立	24,236	14,268	9,968	4,795	3,626	1,169	7,580	4,620	2,960	8,073	4,575	3,498
112學年 計	43,307	27,251	16,056	13,857	10,361	3,496	12,977	8,025	4,952	12,022	7,136	4,886
公立	20,201	13,748	6,453	9,109	6,834	2,275	5,835	3,720	2,115	4,332	2,784	1,548
私立	23,106	13,503	9,603	4,748	3,527	1,221	7,142	4,305	2,837	7,690	4,352	3,338

說明：1. 98學年起助教人數計算方式為86年3月21日前任職之助教計列為助教，該日之後任用之助教人數改列入職員數。

2. 若學校教師不分日間、進修部，則該校教師在本表全數以日間部計列。

3. 105學年以前其他教師包含專業技術人員及教師、專案教學人員、教官、護理教師及護理實習臨床指導；自106學年起，原列於其他教師中之專案教學人員、專業技術人員及教師，按教師職級分別計入教授、副教授、助理教授、講師。

—按職級別、性別與設立別分

單位：人

講師			其他			助教		
計	男	女	計	男	女	計	男	女
10,367	5,095	5,272	2,029	1,065	964	533	142	391
1,535	769	766	551	325	226	356	95	261
8,832	4,326	4,506	1,478	740	738	177	47	130
9,374	4,568	4,806	2,162	1,070	1,092	471	123	348
1,429	737	692	583	317	266	347	91	256
7,945	3,831	4,114	1,579	753	826	124	32	92
8,347	3,936	4,411	2,249	1,123	1,126	403	98	305
1,269	621	648	574	306	268	322	81	241
7,078	3,315	3,763	1,675	817	858	81	17	64
7,621	3,519	4,102	2,404	1,196	1,208	356	83	273
1,181	586	595	546	281	265	286	71	215
6,440	2,933	3,507	1,858	915	943	70	12	58
6,771	3,096	3,675	2,985	1,568	1,417	332	78	254
965	481	484	771	435	336	276	67	209
5,806	2,615	3,191	2,214	1,133	1,081	56	11	45
6,000	2,709	3,291	2,886	1,441	1,445	320	71	249
910	456	454	643	358	285	257	59	198
5,090	2,253	2,837	2,243	1,083	1,160	63	12	51
5,352	2,391	2,961	3,046	1,531	1,515	289	65	224
784	399	385	661	374	287	234	54	180
4,568	1,992	2,576	2,385	1,157	1,228	55	11	44
4,828	2,103	2,725	3,882	2,122	1,760	248	49	199
644	324	320	959	563	396	209	45	164
4,184	1,779	2,405	2,923	1,559	1,364	39	4	35
4,916	2,146	2,770	1,438	485	953	223	41	182
744	367	377	293	127	166	186	37	149
4,172	1,779	2,393	1,145	358	787	37	4	33
4,636	2,035	2,601	1,425	472	953	204	35	169
730	365	365	285	117	168	167	31	136
3,906	1,670	2,236	1,140	355	785	37	4	33
4,261	1,866	2,395	1,359	484	875	192	32	160
683	340	343	282	121	161	160	28	132
3,578	1,526	2,052	1,077	363	714	32	4	28
3,971	1,726	2,245	1,342	466	876	188	32	156
654	324	330	270	118	152	153	28	125
3,317	1,402	1,915	1,072	348	724	35	4	31
3,652	1,577	2,075	1,254	411	843	181	32	149
581	291	290	257	109	148	148	28	120
3,071	1,286	1,785	997	302	695	33	4	29
3,404	1,465	1,939	1,176	374	802	168	31	137
573	294	279	247	102	145	140	27	113
2,831	1,171	1,660	929	272	657	28	4	24
3,150	1,351	1,799	1,145	347	798	156	31	125
553	284	269	241	99	142	131	27	104
2,597	1,067	1,530	904	248	656	25	4	21

表A1-8 大專校院專任教師人數

	總計	教育學門	藝術學門	人文學門	設計學門	社會及行為科學學門	傳播學門	商業及管理學門	法律學門	生命科學學門	自然科學學門	數學及統計學門		
105學年 計	48,096	1,545	1,191	4,105	1,778	1,814	688	5,826	593	1,190	1,319	750		
男	30,958	746	603	1,761	1,227	1,155	408	3,605	425	818	1,098	580		
女	17,138	799	588	2,344	551	659	280	2,221	168	372	221	170		
	總計	教育學門	藝術學門	人文學門	語文學門	社會及行為科學學門	新聞學及圖書資訊學門	商業及管理學門	法律學門	生命科學學門	環境學門	物理、化學及地球科學學門	數學及統計學門	資訊通訊科技學門
106學年 計	47,412	1,436	3,182	740	3,323	1,596	530	5,874	591	1,343	151	1,267	713	2,646
男	30,342	702	1,923	469	1,261	973	305	3,625	423	854	113	1,064	554	2,210
女	17,070	734	1,259	271	2,062	623	225	2,249	168	489	38	203	159	436
107學年 計	46,794	1,437	3,109	731	3,212	1,611	488	5,595	594	1,327	137	1,308	701	2,856
男	29,836	706	1,862	456	1,210	979	272	3,441	421	839	99	1,095	547	2,386
女	16,958	731	1,247	275	2,002	632	216	2,154	173	488	38	213	154	470
108學年 計	46,137	1,434	3,116	726	3,149	1,598	477	5,536	602	1,312	140	1,320	686	2,760
男	29,386	690	1,866	451	1,188	964	265	3,377	428	826	101	1,094	535	2,306
女	16,751	744	1,250	275	1,961	634	212	2,159	174	486	39	226	151	454
109學年 計	45,811	1,429	3,196	747	3,054	1,620	480	5,537	592	1,258	141	1,314	671	2,705
男	29,124	696	1,914	465	1,160	974	264	3,368	421	795	100	1,086	524	2,268
女	16,687	733	1,282	282	1,894	646	216	2,169	171	463	41	228	147	437
110學年 計	45,119	1,403	3,169	772	3,012	1,612	479	5,474	600	1,246	147	1,314	661	2,694
男	28,620	687	1,911	481	1,124	963	269	3,336	429	788	105	1,086	517	2,243
女	16,499	716	1,258	291	1,888	649	210	2,138	171	458	42	228	144	451
111學年 計	44,388	1,389	3,084	734	2,954	1,614	463	5,347	590	1,221	148	1,291	664	2,685
男	28,016	669	1,865	458	1,101	959	255	3,228	428	768	108	1,068	522	2,242
女	16,372	720	1,219	276	1,853	655	208	2,119	162	453	40	223	142	443
112學年 計	43,307	1,379	2,987	728	2,786	1,564	446	5,150	576	1,185	147	1,274	636	2,640
男	27,251	657	1,786	454	1,037	925	248	3,100	410	748	107	1,056	502	2,186
女	16,056	722	1,201	274	1,749	639	198	2,050	166	437	40	218	134	454

一按學科類別與性別分

單位：人

電算機學門	工程學門	建築及都市規劃學門	農業科學學門	獸醫學門	醫藥衛生學門	社會服務學門	民生學門	運輸服務學門	環境保護學門	軍警國防安全學門	其他學門
1,849	8,899	510	911	125	6,159	873	3,655	274	88	24	3,930
1,469	8,175	394	666	100	2,849	298	2,149	215	62	23	2,132
380	724	116	245	25	3,310	575	1,506	59	26	1	1,798

工程及工程業學門	製造及加工學門	建築及營建工程學門	農業學門	林業學門	漁業學門	獸醫學門	醫藥衛生學門	社會福利學門	餐旅及民生服務學門	衛生及職業衛生服務學門	安全服務學門	運輸服務學門	其他學門
7,433	310	1,157	384	98	89	126	5,913	895	3,578	48	35	273	3,681
6,787	199	980	273	84	78	97	2,692	302	2,115	38	33	210	1,978
646	111	177	111	14	11	29	3,221	593	1,463	10	2	63	1,703
7,115	339	1,194	386	101	101	125	6,003	821	3,502	70	22	251	3,658
6,480	215	1,009	274	85	88	96	2,741	264	2,050	57	20	187	1,957
635	124	185	112	16	13	29	3,262	557	1,452	13	2	64	1,701
6,983	339	1,166	403	98	102	124	6,035	816	3,333	64	20	248	3,550
6,359	215	982	286	82	85	93	2,787	266	1,946	52	18	179	1,945
624	124	184	117	16	17	31	3,248	550	1,387	12	2	69	1,605
6,935	341	1,147	425	97	105	123	6,169	845	3,238	62	23	244	3,313
6,301	222	958	292	81	88	90	2,805	279	1,873	51	20	176	1,853
634	119	189	133	16	17	33	3,364	566	1,365	11	3	68	1,460
6,757	331	1,147	425	91	100	131	6,183	854	3,031	57	22	249	3,158
6,123	209	952	293	77	83	95	2,807	286	1,742	45	19	182	1,768
634	122	195	132	14	17	36	3,376	568	1,289	12	3	67	1,390
6,686	319	1,156	434	92	98	137	6,276	853	2,835	57	23	242	2,996
6,020	205	943	295	78	78	94	2,889	275	1,618	45	18	178	1,609
666	114	213	139	14	20	43	3,387	578	1,217	12	5	64	1,387
6,543	293	1,110	429	96	106	131	6,299	891	2,631	63	20	236	2,961
5,876	187	901	293	82	85	87	2,900	293	1,509	47	15	175	1,585
667	106	209	136	14	21	44	3,399	598	1,122	16	5	61	1,376

表A1-9 大專校院女性學生及教師比率

單位：%

	女性學生比率					女性教師比率						
	總計	博士班	碩士班	學士班	專科	總計	教授	副教授	助理教授	講師	其他	助教
95學年	48.8	26.7	39.6	49.4	59.1	34.1	16.3	26.9	31.0	48.8	38.1	73.5
96學年	48.7	27.3	40.4	49.1	61.9	34.1	16.6	27.3	32.0	49.6	38.9	74.7
97學年	48.9	27.8	41.7	49.0	65.5	34.3	17.1	27.9	33.1	50.1	42.6	75.1
98學年	49.1	28.5	42.7	48.9	68.9	33.6	17.5	28.4	34.1	50.9	47.5	73.4
99學年	49.3	28.9	43.3	48.9	71.2	34.0	17.9	29.3	35.1	51.3	50.5	73.9
100學年	49.5	29.7	43.4	48.9	72.3	34.3	18.3	30.1	35.9	52.8	50.1	75.7
101學年	49.6	30.0	43.1	49.1	72.6	34.7	18.9	30.9	36.9	53.8	50.2	76.7
102學年	49.9	30.5	43.4	49.4	73.0	35.0	19.6	31.3	38.4	54.3	47.5	76.5
103學年	50.3	31.1	44.1	49.7	73.5	35.2	20.1	32.0	39.1	54.9	50.1	77.8
104學年	50.4	31.8	44.3	49.8	73.3	35.5	20.8	32.6	40.0	55.3	49.7	77.5
105學年	50.6	32.5	44.8	50.0	73.2	35.6	21.4	33.5	40.4	56.4	45.3	80.2
106學年	50.6	33.1	45.4	49.9	73.9	36.0	21.7	34.1	40.5	56.3	66.3	81.6
107學年	50.6	33.9	45.9	49.8	74.4	36.2	22.4	34.8	40.5	56.1	66.9	82.8
108學年	50.6	34.3	46.2	49.8	74.4	36.3	22.8	35.7	40.7	56.2	64.4	83.3
109學年	50.6	35.1	46.6	49.7	72.6	36.4	23.2	36.4	40.5	56.5	65.3	83.0
110學年	50.5	35.8	47.0	49.5	73.1	36.6	23.7	37.1	40.5	56.8	67.2	82.3
111學年	50.5	36.6	47.3	49.5	73.6	36.9	24.5	37.7	40.7	57.0	68.2	81.5
112學年	50.5	37.3	47.7	49.4	73.9	37.1	25.2	38.2	40.6	57.1	69.7	80.1

表A1-10 大專校院生師比—按體系別與設立別分(依日間部資料計算)

單位：人

	大專校院			一般體系			技職體系		
	計	公立	私立	計	公立	私立	計	公立	私立
101學年	22.05	18.80	24.16	20.77	17.59	24.39	23.72	22.78	23.98
102學年	22.21	18.73	24.50	20.60	17.33	24.31	24.38	23.39	24.64
103學年	22.56	18.78	25.10	20.77	17.40	24.66	25.06	23.56	25.47
104學年	22.85	18.95	25.51	21.03	17.48	25.14	25.46	24.12	25.83
105學年	23.28	19.37	26.01	21.09	17.77	24.89	26.62	25.19	27.04
106學年	22.56	19.21	24.93	21.04	17.82	24.80	24.79	23.99	25.03
107學年	22.30	18.93	24.78	20.75	17.66	24.43	24.63	23.18	25.10
108學年	21.99	18.84	24.39	20.42	17.64	23.76	24.42	22.78	24.99
109學年	21.73	18.80	24.02	20.32	17.68	23.53	23.95	22.43	24.50
110學年	21.88	19.06	24.15	20.47	17.87	23.67	24.19	23.01	24.63
111學年	21.53	19.24	23.46	20.34	18.11	23.16	23.52	22.91	23.77
112學年	21.49	19.65	23.09	20.65	18.77	23.05	22.90	22.38	23.12

說明：1.日間部學生數包含博士班、碩士班、學士班、學士後第二專長學士班、二專及五專等學制學生，外籍生、僑生、港澳生及陸生均含括其中。
2.日間部專任教師數包含教授、副教授、助理教授、講師、其他教師及助教(86.3.21前任用之助教)，不含兼任教師。
3.本表生師比＝日間部學生數 / 日間部專任教師數。

(二)學生人數

表A2-1 大專校院學生人數—按年級別、性別與校別分(1/21)

112學年度 SY 2023-2024

單位：人

	總計			一年級		二年級		三年級		四年級		五年級		六年級		七年級		延修生	
	計	男	女	男	女	男	女	男	女	男	女	男	女	男	女	男	女	男	女
總計	1,094,829	541,413	553,416	135,970	132,589	130,111	127,041	121,100	129,406	111,230	123,568	9,070	15,639	3,675	2,762	2,258	1,331	27,999	21,080
博士	28,504	17,877	10,627	3,310	1,946	3,028	1,920	3,074	1,849	2,563	1,571	2,170	1,247	1,609	940	2,123	1,154	-	-
博士職	-	-	-	-	-	-	-	-	-	-	-	-	-	-	-	-	-	-	-
碩士	123,551	67,139	56,412	26,507	21,213	24,460	19,327	10,481	9,438	5,164	5,708	304	421	205	265	18	40	-	-
碩士職	53,152	25,199	27,953	8,938	9,864	7,990	8,738	3,812	4,306	2,400	2,683	1,373	1,483	663	824	23	55	-	-
學士	427,398	210,262	217,136	47,647	49,644	47,673	49,188	49,943	52,626	48,273	52,578	1,948	1,804	1,198	733	94	82	13,486	10,481
四技	258,242	136,589	121,653	31,915	29,109	31,338	28,117	32,404	29,212	32,189	29,648	230	318	-	-	-	-	8,513	5,249
學士進	22,077	10,987	11,090	2,544	2,384	2,319	2,294	2,565	2,697	2,357	2,622	94	127	-	-	-	-	1,108	966
四技修	65,194	40,212	24,982	9,944	5,814	8,455	5,221	8,931	5,816	9,492	6,352	36	148	-	-	-	-	3,354	1,631
二技	11,157	2,526	8,631	-	-	-	-	1,205	4,209	1,094	4,150	83	28	-	-	-	-	144	244
二技修	28,638	10,536	18,102	-	-	-	-	5,350	8,811	4,685	8,114	75	613	-	-	-	-	426	564
4+X	1	1	-	-	-	1	-	-	-	-	-	-	-	-	-	-	-	-	-
4+X 修	-	-	-	-	-	-	-	-	-	-	-	-	-	-	-	-	-	-	-
二專	770	485	285	246	128	217	142	-	-	-	-	-	-	-	-	-	-	22	15
二專修	6,081	2,924	3,157	1,327	1,438	1,272	1,449	61	71	30	25	-	-	-	-	-	-	234	174
五專(含七)	70,064	16,676	53,388	3,592	11,049	3,358	10,645	3,274	10,371	2,983	10,117	2,757	9,450	-	-	-	-	712	1,756
0001 國立政治大學																			
計	16,818	7,218	9,600	1,852	2,531	1,869	2,517	1,547	2,095	1,357	1,761	142	110	69	37	66	50	316	499
博士	921	517	404	86	69	78	60	82	69	74	67	63	52	68	37	66	50	-	-
碩士	4,231	1,835	2,396	598	809	631	791	354	460	249	335	2	1	1	-	-	-	-	-
碩士職	1,903	938	965	262	304	289	287	204	225	106	92	77	57	-	-	-	-	-	-
學士	9,763	3,928	5,835	906	1,349	871	1,379	907	1,341	928	1,267	-	-	-	-	-	-	316	499
0002 國立清華大學																			
計	18,191	10,205	7,986	2,957	2,276	2,952	2,183	2,072	1,602	1,520	1,391	169	159	116	70	123	84	296	221
博士	1,636	1,131	505	206	93	202	83	204	93	154	70	140	60	110	50	115	56	-	-
碩士	5,867	3,526	2,341	1,336	886	1,357	796	581	402	246	239	4	15	2	3	-	-	-	-
碩士職	1,413	509	904	198	278	176	274	63	132	35	91	25	84	4	17	8	28	-	-
學士	9,274	5,038	4,236	1,217	1,019	1,216	1,030	1,224	975	1,085	991	-	-	-	-	-	-	296	221
4+X	1	1	-	-	-	1	-	-	-	-	-	-	-	-	-	-	-	-	-
0003 國立臺灣大學																			
計	33,882	19,796	14,086	5,529	3,897	5,406	3,895	3,805	2,675	2,999	2,322	529	304	415	228	312	132	801	633
博士	3,654	2,454	1,200	431	215	402	206	432	223	389	190	309	128	179	106	312	132	-	-
碩士	11,328	6,742	4,586	2,598	1,747	2,505	1,687	1,075	707	564	445	-	-	-	-	-	-	-	-
碩士職	1,577	948	629	309	229	300	219	160	82	70	38	45	32	64	29	-	-	-	-
學士	17,323	9,652	7,671	2,191	1,706	2,199	1,783	2,138	1,663	1,976	1,649	175	144	172	93	-	-	801	633
0004 國立臺灣師範大學																			
計	16,496	7,034	9,462	1,894	2,581	1,857	2,418	1,456	2,014	1,215	1,689	133	185	88	148	87	89	304	338
博士	1,337	630	707	106	127	109	111	110	106	74	106	85	83	59	85	87	89	-	-
碩士	4,384	1,878	2,506	628	826	629	763	364	572	257	345	-	-	-	-	-	-	-	-
碩士職	2,272	680	1,592	222	518	219	460	87	263	75	186	48	102	29	63	-	-	-	-
學士	8,503	3,846	4,657	938	1,110	900	1,084	895	1,073	809	1,052	-	-	-	-	-	-	304	338
0005 國立成功大學																			
計	23,082	14,350	8,732	4,210	2,690	4,183	2,472	2,801	1,686	2,078	1,313	357	203	169	92	111	49	441	227
博士	1,888	1,228	660	219	136	199	102	221	123	196	110	176	84	107	57	110	48	-	-
碩士	7,453	4,739	2,714	2,009	1,149	1,931	1,053	605	377	188	130	6	3	-	1	-	1	-	-
碩士職	1,582	932	650	279	240	274	212	209	122	106	44	63	32	-	-	1	-	-	-
學士	12,159	7,451	4,708	1,703	1,165	1,779	1,105	1,766	1,064	1,588	1,029	112	84	62	34	-	-	441	227
0006 國立中興大學																			
計	15,597	9,027	6,570	2,613	1,900	2,528	1,883	1,800	1,315	1,482	1,090	246	179	70	33	94	52	194	118
博士	1,000	652	348	96	59	101	56	108	65	99	40	84	43	70	33	94	52	-	-
碩士	3,797	2,242	1,555	929	660	926	610	277	194	108	85	2	6	-	-	-	-	-	-
碩士職	1,794	1,143	651	401	244	343	229	203	78	103	57	93	43	-	-	-	-	-	-

表A2-1 大專校院學生人數—按年級別、性別與校別分(2/21)

112學年度 SY 2023-2024

單位：人

	總計			一年級		二年級		三年級		四年級		五年級		六年級		七年級		延修生	
	計	男	女	男	女	男	女	男	女	男	女	男	女	男	女	男	女	男	女
學士	8,178	4,621	3,557	1,108	835	1,080	869	1,132	872	1,095	815	25	53	-	-	-	-	181	113
學士進	828	369	459	79	102	78	119	80	106	77	93	42	34	-	-	-	-	13	5
0007 國立陽明交通大學																			
計	21,428	13,660	7,768	3,863	2,276	3,580	2,219	2,987	1,508	1,967	1,105	473	301	326	153	239	88	225	118
博士	2,604	1,772	832	331	148	284	156	295	137	236	129	221	114	173	62	232	86	-	-
碩士	8,275	5,150	3,125	1,816	1,200	1,749	1,111	1,216	591	365	216	4	7	-	-	-	-	-	-
碩士職	1,937	1,210	727	386	262	347	244	226	99	145	73	106	49	-	-	-	-	-	-
學士	8,612	5,528	3,084	1,330	666	1,200	708	1,250	681	1,221	687	142	131	153	91	7	2	225	118
0008 國立中央大學																			
計	12,497	7,898	4,599	2,429	1,459	2,354	1,340	1,574	846	1,145	734	122	57	68	30	72	38	134	95
博士	937	637	300	117	55	107	58	105	50	104	39	68	32	64	28	72	38	-	-
碩士	3,770	2,490	1,280	1,048	546	975	498	363	158	101	74	3	4	-	-	-	-	-	-
碩士職	1,516	919	597	326	249	315	220	150	73	73	32	51	21	4	2	-	-	-	-
學士	6,274	3,852	2,422	938	609	957	564	956	565	867	589	-	-	-	-	-	-	134	95
0009 國立中山大學																			
計	10,346	6,166	4,180	1,886	1,263	1,776	1,235	1,213	832	920	599	94	66	58	50	41	17	178	118
博士	839	520	319	105	73	93	56	100	58	75	47	60	35	46	33	41	17	-	-
碩士	3,415	2,085	1,330	838	531	781	506	343	215	123	77	-	1	-	-	-	-	-	-
碩士職	1,052	510	542	202	179	175	185	52	92	35	39	34	30	12	17	-	-	-	-
學士	5,040	3,051	1,989	741	480	727	488	718	467	687	436	-	-	-	-	-	-	178	118
0012 國立臺灣海洋大學																			
計	9,214	6,192	3,022	1,759	869	1,686	802	1,227	622	1,132	576	77	45	36	20	41	17	234	71
博士	327	229	98	43	22	28	13	31	17	32	14	37	13	20	8	38	11	-	-
碩士	1,591	1,044	547	464	251	390	179	105	56	55	36	20	17	10	6	-	2	-	-
碩士職	634	363	271	114	92	125	97	66	35	29	22	20	15	6	6	3	4	-	-
學士	6,111	4,176	1,935	1,016	464	1,005	461	981	491	965	459	-	-	-	-	-	-	209	60
學士進	551	380	171	122	40	138	52	44	23	51	45	-	-	-	-	-	-	25	11
0013 國立中正大學																			
計	11,540	6,159	5,381	1,793	1,548	1,751	1,548	1,257	1,111	1,035	947	99	97	35	16	41	23	148	91
博士	537	332	205	58	34	56	37	50	33	41	27	51	35	35	16	41	23	-	-
碩士	2,882	1,672	1,210	704	456	625	450	225	192	115	108	3	4	-	-	-	-	-	-
碩士職	1,468	600	868	192	304	186	275	100	132	77	99	45	58	-	-	-	-	-	-
學士	6,653	3,555	3,098	839	754	884	786	882	754	802	713	-	-	-	-	-	-	148	91
0014 國立高雄師範大學																			
計	7,396	3,212	4,184	854	1,183	796	1,020	699	868	587	753	62	134	60	84	43	41	111	101
博士	422	204	218	37	41	27	40	31	31	25	28	22	27	25	20	37	31	-	-
碩士	1,566	567	999	193	313	146	278	116	192	77	143	21	46	8	17	6	10	-	-
碩士職	1,420	496	924	171	331	141	234	89	175	49	76	19	61	27	47	-	-	-	-
學士	3,988	1,945	2,043	453	498	482	468	463	470	436	506	-	-	-	-	-	-	111	101
0015 國立彰化師範大學																			
計	8,611	4,393	4,218	1,243	1,196	1,184	1,090	859	865	817	761	59	97	65	114	34	28	132	67
博士	475	273	202	47	33	43	30	36	35	49	25	31	26	33	25	34	28	-	-
碩士	1,721	882	839	349	295	287	266	150	147	94	119	1	2	1	10	-	-	-	-
碩士職	1,371	540	831	208	262	185	231	51	107	38	83	27	69	31	79	-	-	-	-
學士	5,044	2,698	2,346	639	606	669	563	622	576	636	534	-	-	-	-	-	-	132	67
0017 國立臺北大學																			
計	10,205	4,714	5,491	1,275	1,495	1,229	1,403	1,030	1,229	957	1,124	39	28	9	4	13	5	162	203
博士	195	135	60	19	13	19	8	21	6	27	17	27	7	9	4	13	5	-	-
碩士	1,505	753	752	268	275	263	270	124	128	95	76	3	3	-	-	-	-	-	-
碩士職	631	283	348	115	122	103	122	31	61	25	25	9	18	-	-	-	-	-	-
學士	6,000	2,732	3,268	649	844	652	756	680	767	646	763	-	-	-	-	-	-	105	138
學士進	1,874	811	1,063	224	241	192	247	174	267	164	243	-	-	-	-	-	-	57	65

表A2-1 大專校院學生人數—按年級別、性別與校別分(3/21)

112學年度 SY 2023-2024

單位：人

	總計		一年級		二年級		三年級		四年級		五年級		六年級		七年級		延修生		
	計	男	女	男	女	男	女	男	女	男	女	男	女	男	女	男	女	男	女
0018 國立嘉義大學																			
計	11,582	5,976	5,606	1,599	1,543	1,458	1,377	1,336	1,326	1,332	1,220	39	30	10	3	12	11	190	96
博士	184	108	76	21	14	17	15	18	11	13	13	17	9	10	3	12	11	-	-
碩士	1,259	576	683	215	246	161	212	121	128	79	97	-	-	-	-	-	-	-	-
碩士職	921	367	554	144	182	98	145	54	111	71	116	-	-	-	-	-	-	-	-
學士	7,527	3,869	3,658	959	962	943	852	903	921	934	843	22	21	-	-	-	-	108	59
學士進	1,691	1,056	635	260	139	239	153	240	155	235	151	-	-	-	-	-	-	82	37
0019 國立高雄大學																			
計	6,145	3,637	2,508	976	668	895	608	826	569	718	537	48	25	20	10	1	-	153	91
博士	31	26	5	5	3	4	-	4	-	4	2	6	-	2	-	1	-	-	-
碩士	726	477	249	186	93	157	96	87	35	47	25	-	-	-	-	-	-	-	-
碩士職	548	335	213	98	78	97	50	65	47	31	18	26	10	18	10	-	-	-	-
學士	4,718	2,743	1,975	687	494	637	462	642	462	622	474	16	15	-	-	-	-	139	68
二技修	122	56	66	-	-	-	-	28	25	14	18	-	-	-	-	-	-	14	23
0020 國立東華大學																			
計	10,350	4,932	5,418	1,300	1,330	1,154	1,333	1,096	1,230	972	1,142	49	62	44	56	35	21	282	244
博士	412	233	179	45	27	34	37	40	35	32	25	31	17	16	17	35	21	-	-
碩士	1,451	688	763	254	231	200	241	131	145	79	106	8	21	16	19	-	-	-	-
碩士職	512	186	326	51	86	50	97	33	58	30	41	10	24	12	20	-	-	-	-
學士	7,975	3,825	4,150	950	986	870	958	892	992	831	970	-	-	-	-	-	-	282	244
0021 國立暨南國際大學																			
計	6,556	3,088	3,468	823	920	802	884	687	790	587	683	32	49	33	46	26	20	98	76
博士	346	179	167	30	18	30	38	33	27	23	22	16	24	21	18	26	20	-	-
碩士	882	392	490	151	148	130	157	56	91	45	71	5	13	5	10	-	-	-	-
碩士職	526	180	346	65	116	60	105	21	56	16	39	11	12	7	18	-	-	-	-
學士	4,802	2,337	2,465	577	638	582	584	577	616	503	551	-	-	-	-	-	-	98	76
0022 國立臺灣科技大學																			
計	11,672	8,030	3,642	2,592	1,240	2,579	1,111	1,390	660	1,150	514	77	24	48	14	49	18	145	61
博士	1,084	782	302	188	78	177	66	147	61	99	42	75	23	47	14	49	18	-	-
碩士	4,134	2,815	1,319	1,246	612	1,223	529	264	137	82	41	-	-	-	-	-	-	-	-
碩士職	861	538	323	217	134	211	128	60	40	47	20	2	1	1	-	-	-	-	-
四技	5,545	3,891	1,654	941	416	968	388	918	402	921	394	-	-	-	-	-	-	143	54
二技	48	4	44	-	-	-	-	1	20	1	17	-	-	-	-	-	-	2	7
0023 國立雲林科技大學																			
計	10,338	6,332	4,006	1,897	1,157	1,698	1,115	1,343	827	1,144	744	49	28	24	14	22	18	155	103
博士	425	264	161	49	33	48	27	47	24	48	30	26	15	24	14	22	18	-	-
碩士	2,144	1,362	782	601	315	522	305	188	121	51	41	-	-	-	-	-	-	-	-
碩士職	800	461	339	155	132	167	139	74	34	42	21	23	13	-	-	-	-	-	-
四技	6,531	4,042	2,489	1,057	653	937	611	960	566	943	568	-	-	-	-	-	-	145	91
四技修	248	119	129	35	24	24	33	37	34	21	33	-	-	-	-	-	-	2	5
二技	190	84	106	-	-	-	-	37	48	39	51	-	-	-	-	-	-	8	7
0024 國立屏東科技大學																			
計	10,394	5,961	4,433	1,592	1,134	1,471	1,099	1,312	1,011	1,193	966	50	64	18	7	22	9	303	143
博士	245	161	84	33	13	26	13	27	22	22	11	16	12	15	4	22	9	-	-
碩士	1,130	645	485	272	205	238	178	89	73	38	25	5	2	3	2	-	-	-	-
碩士職	243	148	95	64	35	55	43	15	9	7	3	7	4	-	1	-	-	-	-
四技	7,562	4,184	3,378	1,024	805	989	792	978	797	928	824	22	46	-	-	-	-	243	114
四技修	1,214	823	391	199	76	163	73	203	110	198	103	-	-	-	-	-	-	60	29
0025 國立臺北科技大學																			
計	13,659	9,770	3,889	2,752	1,146	2,832	1,194	1,913	734	1,740	619	115	40	90	24	85	26	243	106
博士	754	558	196	87	29	100	42	100	38	72	30	60	18	56	13	83	26	-	-
碩士	3,558	2,535	1,023	1,060	402	1,081	447	287	118	107	56	-	-	-	-	-	-	-	-

表A2-1 大專校院學生人數—按年級別、性別與校別分(4/21)

112學年度 SY 2023-2024

單位：人

	總計			一年級		二年級		三年級		四年級		五年級		六年級		七年級		延修生	
	計	男	女	男	女	男	女	男	女	男	女	男	女	男	女	男	女	男	女
碩士職	1,604	1,110	494	339	172	397	183	182	75	122	38	34	15	34	11	2	-	-	-
四技	6,371	4,444	1,927	1,079	499	1,035	485	1,077	438	1,072	416	-	-	-	-	-	-	181	89
四技修	1,197	984	213	161	38	191	31	241	60	337	70	-	-	-	-	-	-	54	14
二技	22	13	9	-	-	-	-	4	2	4	5	-	-	-	-	-	-	5	2
五專	153	126	27	26	6	28	6	22	3	26	4	21	7	-	-	-	-	3	1
0028 國立臺北藝術大學																			
計	3,213	1,188	2,025	297	497	287	487	258	465	229	394	18	32	3	11	2	7	94	132
博士	118	46	72	7	16	8	5	9	8	7	8	10	17	3	11	2	7	-	-
碩士	1,022	378	644	107	168	105	188	89	162	77	126	-	-	-	-	-	-	-	-
碩士職	193	64	129	17	40	19	31	12	25	8	18	8	15	-	-	-	-	-	-
學士	1,797	661	1,136	152	258	143	249	135	255	137	242	-	-	-	-	-	-	94	132
七年	83	39	44	14	15	12	14	13	15	-	-	-	-	-	-	-	-	-	-
0029 國立臺灣藝術大學																			
計	5,592	1,757	3,835	402	899	396	848	397	948	375	817	25	31	17	17	5	4	140	271
博士	158	82	76	15	12	22	12	18	13	7	13	8	13	7	9	5	4	-	-
碩士	792	281	511	82	161	75	135	67	137	57	78	-	-	-	-	-	-	-	-
碩士職	391	159	232	41	58	38	52	26	64	27	32	17	18	10	8	-	-	-	-
學士	2,407	681	1,726	162	423	150	422	156	365	146	367	-	-	-	-	-	-	67	149
學士進	1,515	477	1,038	102	245	111	227	102	256	103	221	-	-	-	-	-	-	59	89
二技修	329	77	252	-	-	-	-	28	113	35	106	-	-	-	-	-	-	14	33
0030 國立臺東大學																			
計	5,121	2,342	2,779	664	755	505	627	535	647	500	577	19	43	4	20	6	13	109	97
博士	50	23	27	9	2	2	7	2	5	5	3	2	1	-	7	3	2	-	-
碩士	371	138	233	54	82	38	58	30	58	12	27	4	8	-	-	-	-	-	-
碩士職	664	182	482	74	153	35	152	32	73	21	46	13	34	4	13	3	11	-	-
學士	3,674	1,857	1,817	503	464	411	383	424	449	426	434	-	-	-	-	-	-	93	87
學士進	246	103	143	24	54	19	27	31	24	18	31	-	-	-	-	-	-	11	7
二技修	116	39	77	-	-	-	-	16	38	18	36	-	-	-	-	-	-	5	3
0031 國立宜蘭大學																			
計	5,592	3,602	1,990	962	527	919	522	881	466	689	416	11	3	5	6	-	-	135	50
博士	16	10	6	1	2	1	1	4	1	-	-	3	1	1	1	-	-	-	-
碩士	546	358	188	144	86	131	66	61	24	21	10	1	1	-	1	-	-	-	-
碩士職	171	116	55	37	18	43	25	18	6	7	1	7	1	4	4	-	-	-	-
學士	4,478	2,866	1,612	724	385	678	406	732	410	612	370	-	-	-	-	-	-	120	41
學士進	381	252	129	56	36	66	24	66	25	49	35	-	-	-	-	-	-	15	9
0032 國立聯合大學																			
計	7,711	5,438	2,273	1,476	593	1,355	545	1,217	544	1,101	542	24	10	2	-	1	-	262	39
博士	21	17	4	4	1	1	2	4	-	2	1	4	-	1	-	1	-	-	-
碩士	442	308	134	144	70	106	33	42	17	14	14	1	-	1	-	-	-	-	-
碩士職	49	31	18	21	8	9	10	-	-	-	-	1	-	-	-	-	-	-	-
學士	6,179	4,324	1,855	1,082	457	1,050	438	1,022	462	960	469	18	10	-	-	-	-	192	19
學士進	1,020	758	262	225	57	189	62	149	65	125	58	-	-	-	-	-	-	70	20
0033 國立虎尾科技大學																			
計	11,693	9,164	2,529	2,506	701	2,325	606	2,115	596	1,876	575	39	5	3	-	4	-	296	46
博士	53	44	9	9	2	6	4	6	2	11	1	5	-	3	-	4	-	-	-
碩士	1,041	856	185	411	82	338	84	86	15	21	4	-	-	-	-	-	-	-	-
碩士職	197	133	64	48	36	39	22	26	3	16	2	4	1	-	-	-	-	-	-
四技	7,502	5,734	1,768	1,451	473	1,452	401	1,364	436	1,283	429	-	-	-	-	-	-	184	29
四技修	2,056	1,700	356	474	95	392	80	418	85	336	83	-	-	-	-	-	-	80	13
二技	238	190	48	-	-	-	-	90	20	88	26	-	-	-	-	-	-	12	2
二技修	170	122	48	-	-	-	-	68	25	51	21	-	-	-	-	-	-	3	2
二專	78	77	1	37	-	29	1	-	-	-	-	-	-	-	-	-	-	11	-

表A2-1 大專校院學生人數—按年級別、性別與校別分(5/21)

112學年度 SY 2023-2024

單位：人

	總計			一年級		二年級		三年級		四年級		五年級		六年級		七年級		延修生	
	計	男	女	男	女	男	女	男	女	男	女	男	女	男	女	男	女	男	女
五專	358	308	50	76	13	69	14	57	10	70	9	30	4	-	-	-	-	6	-
0035 國立臺南藝術大學																			
計	1,638	579	1,059	154	271	143	258	155	242	87	227	3	5	5	5	4	8	28	43
博士	67	26	41	3	10	2	11	8	7	4	6	3	2	3	2	3	3	-	-
碩士	553	203	350	53	94	56	82	57	87	36	85	-	-	1	1	-	1	-	-
碩士職	54	11	43	1	14	2	11	4	6	2	3	-	3	1	2	1	4	-	-
學士	802	280	522	76	120	68	115	63	111	45	133	-	-	-	-	-	-	28	43
七年	162	59	103	21	33	15	39	23	31	-	-	-	-	-	-	-	-	-	-
0036 國立臺南大學																			
計	5,961	2,594	3,367	712	929	669	862	542	773	551	690	18	32	5	9	15	9	82	63
博士	141	58	83	8	17	8	17	8	14	11	8	5	11	3	7	15	9	-	-
碩士	1,034	424	610	160	206	129	169	66	124	66	106	2	4	1	1	-	-	-	-
碩士職	635	205	430	80	143	69	127	28	75	16	67	11	17	1	1	-	-	-	-
學士	3,962	1,794	2,168	431	552	433	534	422	535	432	491	-	-	-	-	-	-	76	56
學士進	189	113	76	33	11	30	15	18	25	26	18	-	-	-	-	-	-	6	7
0037 國立臺北教育大學																			
計	6,095	1,861	4,234	485	1,097	438	1,112	427	903	379	842	33	79	25	82	25	37	49	82
博士	138	55	83	10	14	8	15	6	11	3	10	9	7	3	10	16	16	-	-
碩士	1,460	412	1,048	101	280	113	278	96	216	67	180	14	45	12	28	9	21	-	-
碩士職	1,145	275	870	95	268	69	261	57	152	34	118	10	27	10	44	-	-	-	-
學士	3,352	1,119	2,233	279	535	248	558	268	524	275	534	-	-	-	-	-	-	49	82
0039 國立臺中教育大學																			
計	5,090	1,612	3,478	396	960	414	873	376	761	321	666	21	77	10	53	17	9	57	79
博士	108	43	65	4	12	2	13	7	11	7	9	5	5	1	6	17	9	-	-
碩士	943	279	664	91	224	76	185	58	140	44	75	6	24	4	16	-	-	-	-
碩士職	756	149	607	51	190	50	155	19	111	14	72	10	48	5	31	-	-	-	-
學士	3,283	1,141	2,142	250	534	286	520	292	499	256	510	-	-	-	-	-	-	57	79
0042 國立澎湖科技大學																			
計	2,702	1,703	999	413	235	390	231	397	218	385	276	8	2	-	-	-	-	110	37
碩士	68	31	37	12	16	11	13	5	5	3	3	-	-	-	-	-	-	-	-
碩士職	43	24	19	9	8	13	9	1	2	1	-	-	-	-	-	-	-	-	-
四技	2,270	1,441	829	336	181	311	189	345	183	348	244	-	-	-	-	-	-	101	32
四技修	215	108	107	35	27	26	18	18	28	22	29	-	-	-	-	-	-	7	5
五專	106	99	7	21	3	29	2	28	-	11	-	8	2	-	-	-	-	2	-
0043 國立勤益科技大學																			
計	12,603	9,426	3,177	2,632	829	2,293	855	2,144	740	1,874	640	50	16	3	-	1	1	429	96
博士	63	54	9	9	2	12	3	14	1	11	1	6	1	1	-	1	1	-	-
碩士	702	514	188	217	75	207	86	80	26	9	1	1	-	-	-	-	-	-	-
碩士職	314	248	66	104	26	78	31	36	6	22	2	6	1	2	-	-	-	-	-
四技	7,095	4,902	2,193	1,357	561	1,205	583	1,106	517	1,024	472	-	-	-	-	-	-	210	60
四技修	3,638	3,099	539	857	131	730	134	690	128	651	122	-	-	-	-	-	-	171	24
二技	128	101	27	-	-	-	-	43	13	18	-	37	14	-	-	-	-	3	-
二技修	422	328	94	-	-	-	-	175	49	139	42	-	-	-	-	-	-	14	3
二專修	241	180	61	88	34	61	18	-	-	-	-	-	-	-	-	-	-	31	9
0044 國立體育大學																			
計	2,759	1,648	1,111	430	281	363	312	374	243	319	209	28	6	17	6	13	6	104	48
博士	139	92	47	11	6	11	11	15	9	13	8	18	3	11	4	13	6	-	-
碩士	371	208	163	82	46	54	62	44	36	28	19	-	-	-	-	-	-	-	-
碩士職	237	125	112	41	38	32	42	24	19	12	8	10	3	6	2	-	-	-	-
學士	1,942	1,178	764	296	191	266	197	273	173	245	158	-	-	-	-	-	-	98	45
二年制修	70	45	25	-	-	-	-	18	6	21	16	-	-	-	-	-	-	6	3
0046 國立臺北護理健康大學																			

表A2-1 大專校院學生人數—按年級別、性別與校別分(6/21)

112學年度 SY 2023-2024

單位：人

	總計			一年級		二年級		三年級		四年級		五年級		六年級		七年級		延修生	
	計	男	女	男	女	男	女	男	女	男	女	男	女	男	女	男	女	男	女
計	5,275	997	4,278	236	736	210	710	251	1,305	249	1,181	8	234	-	3	-	5	43	104
博士	79	5	74	1	13	1	14	1	11	1	17	1	11	-	3	-	5	-	-
碩士	563	92	471	36	145	28	147	19	95	9	84	-	-	-	-	-	-	-	-
碩士職	197	33	164	11	48	12	38	5	50	5	28	-	-	-	-	-	-	-	-
四技	2,785	726	2,059	188	530	169	511	156	481	172	470	-	-	-	-	-	-	41	67
二技	958	93	865	-	-	-	-	46	452	45	393	-	-	-	-	-	-	2	20
二技修	693	48	645	-	-	-	-	24	216	17	189	7	223	-	-	-	-	-	17
0047 國立高雄餐旅大學																			
計	4,303	1,497	2,806	347	613	332	663	396	731	374	742	25	30	2	1	2	1	19	25
博士	37	22	15	5	2	2	2	3	4	5	2	3	3	2	1	2	1	-	-
碩士	129	46	83	19	28	16	38	6	11	5	6	-	-	-	-	-	-	-	-
碩士職	22	6	16	1	7	3	5	-	3	2	1	-	-	-	-	-	-	-	-
四技	2,834	941	1,893	228	439	224	461	241	478	236	499	-	-	-	-	-	-	12	16
四技修	845	332	513	76	101	68	126	107	152	76	130	-	-	-	-	-	-	5	4
二技	57	22	35	-	-	-	-	6	10	16	22	-	-	-	-	-	-	-	3
二技修	128	34	94	-	-	-	-	17	44	17	49	-	-	-	-	-	-	-	1
五專	251	94	157	18	36	19	31	16	29	17	33	22	27	-	-	-	-	2	1
0048 國立金門大學																			
計	4,050	2,154	1,896	568	484	464	485	520	451	464	392	22	18	-	-	-	-	116	66
博士	4	2	2	1	1	1	1	-	-	-	-	-	-	-	-	-	-	-	-
碩士	225	126	99	53	41	47	47	18	6	8	5	-	-	-	-	-	-	-	-
碩士職	77	44	33	23	12	11	15	5	4	5	2	-	-	-	-	-	-	-	-
學士	3,043	1,605	1,438	404	366	332	345	398	368	379	300	22	18	-	-	-	-	70	41
學士進	701	377	324	87	64	73	77	99	73	72	85	-	-	-	-	-	-	46	25
0049 國立臺灣體育運動大學																			
計	3,149	1,873	1,276	488	326	460	313	404	284	382	289	10	10	7	2	2	-	120	52
博士	19	10	9	4	-	2	2	2	3	2	4	-	-	-	-	-	-	-	-
碩士	287	146	141	52	36	35	49	23	31	22	14	9	9	5	2	-	-	-	-
碩士職	139	89	50	23	21	28	9	19	13	14	6	1	1	2	-	2	-	-	-
學士	2,356	1,386	970	338	243	338	226	315	211	292	243	-	-	-	-	-	-	103	47
學士進	348	242	106	71	26	57	27	45	26	52	22	-	-	-	-	-	-	17	5
0050 國立臺中科技大學																			
計	15,989	5,287	10,702	1,247	2,367	1,197	2,148	1,283	2,707	1,130	2,657	190	464	-	-	-	-	240	359
博士	5	3	2	3	2	-	-	-	-	-	-	-	-	-	-	-	-	-	-
碩士	419	160	259	54	114	69	90	23	36	14	19	-	-	-	-	-	-	-	-
碩士職	282	106	176	55	68	36	80	9	22	6	6	-	-	-	-	-	-	-	-
四技	5,694	1,999	3,695	545	938	535	889	458	894	393	890	-	-	-	-	-	-	68	84
四技修	2,276	811	1,465	258	456	185	332	161	301	155	302	-	-	-	-	-	-	52	74
二技	1,273	332	941	-	-	-	-	141	458	172	439	-	-	-	-	-	-	19	44
二技修	1,531	515	1,016	-	-	-	-	277	487	200	491	-	-	-	-	-	-	38	38
二專修	805	292	513	116	223	143	234	-	-	-	-	-	-	-	-	-	-	33	56
五專	3,704	1,069	2,635	216	566	229	523	214	509	190	510	190	464	-	-	-	-	30	63
0051 國立臺北商業大學																			
計	6,999	2,340	4,659	500	918	492	922	596	1,196	553	1,247	87	232	-	-	-	-	112	144
博士	10	7	3	1	2	3	-	2	-	1	1	-	-	-	-	-	-	-	-
碩士	320	125	195	40	91	64	93	17	10	4	1	-	-	-	-	-	-	-	-
碩士職	135	57	78	30	35	17	33	1	1	9	9	-	-	-	-	-	-	-	-
四技	2,367	800	1,567	201	377	197	371	194	383	181	402	-	-	-	-	-	-	27	34
四技修	929	360	569	96	150	86	131	83	137	78	135	-	-	-	-	-	-	17	16
二技	571	144	427	-	-	-	-	81	193	59	215	-	-	-	-	-	-	4	19
二技修	784	272	512	-	-	-	-	115	236	130	244	-	-	-	-	-	-	27	32
二專修	138	57	81	21	20	23	49	-	-	-	-	-	-	-	-	-	-	13	12

表A2-1 大專校院學生人數—按年級別、性別與校別分(7/21)

112學年度 SY 2023-2024

單位：人

	總計			一年級		二年級		三年級		四年級		五年級		六年級		七年級		延修生	
	計	男	女	男	女	男	女	男	女	男	女	男	女	男	女	男	女	男	女
五專	1,745	518	1,227	111	243	102	245	103	236	91	240	87	232	-	-	-	-	24	31
0052 國立屏東大學																			
計	8,859	3,784	5,075	956	1,320	985	1,168	888	1,230	788	1,164	13	40	10	36	2	2	142	115
博士	46	23	23	4	4	2	3	3	5	6	5	3	3	3	1	2	2	-	-
碩士	920	330	590	111	219	122	154	65	121	32	96	-	-	-	-	-	-	-	-
碩士職	697	198	499	61	150	57	127	42	93	21	57	10	37	7	35	-	-	-	-
學士	6,562	2,918	3,644	726	899	748	842	695	914	641	896	-	-	-	-	-	-	108	93
學士進	634	315	319	54	48	56	42	83	97	88	110	-	-	-	-	-	-	34	22
0053 國立高雄科技大學																			
計	27,783	17,863	9,920	4,732	2,612	4,568	2,566	3,925	2,335	3,525	2,096	234	50	52	18	45	7	782	236
博士	564	418	146	78	23	85	44	79	35	51	23	52	8	28	6	45	7	-	-
碩士	2,608	1,733	875	764	377	747	384	145	78	77	36	-	-	-	-	-	-	-	-
碩士職	1,943	1,212	731	488	312	432	298	136	64	80	35	52	10	24	12	-	-	-	-
四技	17,471	10,885	6,586	2,709	1,617	2,643	1,577	2,553	1,670	2,575	1,590	-	-	-	-	-	-	405	132
四技修	3,527	2,395	1,132	534	254	518	228	546	279	506	288	-	-	-	-	-	-	291	83
二技	454	327	127	-	-	-	-	177	51	114	62	-	-	-	-	-	-	36	14
二技修	342	188	154	-	-	-	-	159	125	24	28	-	-	-	-	-	-	5	1
五專	874	705	169	159	29	143	35	130	33	98	34	130	32	-	-	-	-	45	6
1001 東海大學																			
計	15,582	7,193	8,389	1,828	2,140	1,716	2,004	1,669	1,962	1,519	1,877	66	82	51	23	28	19	316	282
博士	249	148	101	23	21	23	8	24	12	19	13	11	20	20	8	28	19	-	-
碩士	1,379	687	692	263	249	190	223	114	126	107	91	6	2	7	1	-	-	-	-
碩士職	753	355	398	117	140	90	125	61	62	35	36	28	21	24	14	-	-	-	-
學士	12,951	5,896	7,055	1,407	1,696	1,398	1,629	1,449	1,734	1,333	1,705	9	20	-	-	-	-	300	271
學士進	250	107	143	18	34	15	19	21	28	25	32	12	19	-	-	-	-	16	11
1002 輔仁大學																			
計	25,632	10,398	15,234	2,569	3,655	2,518	3,668	2,407	3,602	2,092	3,439	89	115	97	73	25	28	601	654
博士	428	235	193	51	20	41	36	27	31	32	31	24	27	35	20	25	28	-	-
碩士	1,939	746	1,193	281	387	239	397	134	241	89	165	1	2	2	1	-	-	-	-
碩士職	1,498	584	914	209	295	194	257	80	149	52	104	29	69	20	40	-	-	-	-
學士	18,048	7,332	10,716	1,712	2,519	1,732	2,547	1,782	2,601	1,577	2,594	35	17	40	12	-	-	454	426
學士進	3,677	1,498	2,179	316	434	312	431	383	560	340	526	-	-	-	-	-	-	147	228
二技修	42	3	39	-	-	-	-	1	20	2	19	-	-	-	-	-	-	-	-
1003 東吳大學																			
計	15,209	6,205	9,004	1,488	2,083	1,437	2,068	1,366	2,066	1,308	2,034	219	304	55	69	13	12	319	368
博士	113	63	50	9	7	10	4	8	8	12	5	6	9	5	5	13	12	-	-
碩士	1,307	590	717	194	221	162	228	120	142	101	121	13	5	-	-	-	-	-	-
碩士職	1,279	595	684	146	168	148	193	94	106	91	86	66	67	50	64	-	-	-	-
學士	11,909	4,730	7,179	1,121	1,659	1,093	1,607	1,078	1,711	1,037	1,706	94	149	-	-	-	-	307	347
學士進	601	227	374	18	28	24	36	66	99	67	116	40	74	-	-	-	-	12	21
1004 中原大學																			
計	16,696	8,864	7,832	2,260	1,995	2,273	1,945	1,864	1,768	1,759	1,643	116	129	45	29	26	8	521	315
博士	332	210	122	37	26	39	24	45	23	28	21	17	12	20	11	24	5	-	-
碩士	1,668	932	736	399	285	343	259	107	99	75	81	5	7	3	5	-	-	-	-
碩士職	964	587	377	203	144	187	119	92	51	56	30	25	17	22	13	2	3	-	-
學士	13,732	7,135	6,597	1,621	1,540	1,704	1,543	1,620	1,595	1,600	1,511	69	93	-	-	-	-	521	315
1005 淡江大學																			
計	22,674	12,221	10,453	2,885	2,449	2,853	2,377	2,818	2,582	2,660	2,462	81	57	31	23	22	14	871	489
博士	351	229	122	48	23	37	24	39	22	34	12	29	12	20	15	22	14	-	-
碩士	1,419	765	654	319	270	301	206	109	110	36	68	-	-	-	-	-	-	-	-
碩士職	622	309	313	104	117	101	118	46	33	29	23	18	14	11	8	-	-	-	-
學士	19,466	10,426	9,040	2,337	2,003	2,339	1,980	2,484	2,333	2,437	2,274	34	31	-	-	-	-	795	419

表A2-1 大專校院學生人數—按年級別、性別與校別分(8/21)

112學年度 SY 2023-2024

單位：人

	總計			一年級		二年級		三年級		四年級		五年級		六年級		七年級		延修生	
	計	男	女	男	女	男	女	男	女	男	女	男	女	男	女	男	女	男	女
學士進	816	492	324	77	36	75	49	140	84	124	85	-	-	-	-	-	-	76	70
1006 中國文化大學																			
計	19,866	10,078	9,788	1,731	1,697	1,628	1,722	2,345	2,352	2,360	2,441	190	149	177	133	92	65	1,555	1,229
博士	494	298	196	38	26	32	20	29	28	33	23	31	21	43	13	92	65	-	-
碩士	1,518	787	731	186	217	183	160	112	124	118	92	92	64	96	74	-	-	-	-
碩士職	565	201	364	47	103	48	95	25	61	21	33	22	26	38	46	-	-	-	-
學士	15,975	8,296	7,679	1,358	1,161	1,308	1,290	2,060	1,988	2,089	2,115	33	18	-	-	-	-	1,448	1,107
學士進	1,139	432	707	102	190	57	157	94	113	77	129	-	-	-	-	-	-	102	118
二技修	175	64	111	-	-	-	-	25	38	22	49	12	20	-	-	-	-	5	4
1007 逢甲大學																			
計	21,441	12,675	8,766	3,272	2,210	3,281	2,257	2,803	2,033	2,553	1,943	119	84	48	20	38	11	561	208
博士	404	278	126	50	23	53	33	54	19	38	20	27	7	18	13	38	11	-	-
碩士	1,714	1,123	591	498	279	420	213	147	71	52	24	4	3	2	1	-	-	-	-
碩士職	1,175	711	464	269	208	244	167	84	36	51	30	35	17	28	6	-	-	-	-
學士	17,372	10,092	7,280	2,371	1,648	2,461	1,791	2,400	1,824	2,302	1,785	53	57	-	-	-	-	505	175
學士進	776	471	305	84	52	103	53	118	83	110	84	-	-	-	-	-	-	56	33
1008 靜宜大學																			
計	10,987	4,308	6,679	965	1,421	956	1,489	1,052	1,671	1,014	1,714	11	16	13	21	5	4	292	343
博士	61	25	36	5	7	4	4	6	4	1	9	1	6	3	2	5	4	-	-
碩士	678	248	430	97	158	75	128	46	90	27	50	3	1	-	3	-	-	-	-
碩士職	376	142	234	49	76	36	78	22	33	18	22	7	9	10	16	-	-	-	-
學士	9,872	3,893	5,979	814	1,180	841	1,279	978	1,544	968	1,633	-	-	-	-	-	-	292	343
1009 長庚大學																			
計	7,103	3,408	3,695	860	1,015	825	904	671	786	645	642	123	113	124	101	85	59	75	75
博士	454	275	179	46	35	40	34	40	30	27	24	34	14	28	15	60	27	-	-
碩士	1,199	552	647	229	253	198	222	82	98	40	48	3	14	-	12	-	-	-	-
碩士職	178	90	88	34	38	31	37	10	7	6	3	7	1	2	2	-	-	-	-
學士	5,272	2,491	2,781	551	689	556	611	539	651	572	567	79	84	94	72	25	32	75	75
1010 元智大學																			
計	8,763	5,023	3,740	1,326	947	1,197	956	1,140	882	1,011	765	57	21	33	14	17	4	242	151
博士	238	176	62	39	10	16	15	36	11	22	5	26	10	20	7	17	4	-	-
碩士	820	512	308	231	125	176	128	73	39	32	16	-	-	-	-	-	-	-	-
碩士職	525	312	213	98	70	81	82	66	30	23	13	31	11	13	7	-	-	-	-
學士	7,180	4,023	3,157	958	742	924	731	965	802	934	731	-	-	-	-	-	-	242	151
1011 中華大學																			
計	3,898	2,659	1,239	533	242	504	245	603	268	736	365	41	27	3	2	2	2	237	88
博士	58	40	18	6	4	8	6	10	3	7	-	4	1	3	2	2	2	-	-
碩士	288	187	101	74	47	66	35	30	12	15	5	2	2	-	-	-	-	-	-
碩士職	125	90	35	38	19	33	14	15	2	4	-	-	-	-	-	-	-	-	-
學士	3,099	2,134	965	400	164	379	175	503	235	591	284	35	24	-	-	-	-	226	83
學士進	133	82	51	15	8	18	15	22	10	20	14	-	-	-	-	-	-	7	4
二技修	195	126	69	-	-	-	-	23	6	99	62	-	-	-	-	-	-	4	1
1012 大葉大學																			
計	4,561	2,533	2,028	479	386	537	416	586	516	684	594	15	9	11	6	6	1	215	100
博士	113	76	37	24	5	12	7	5	9	11	6	10	5	8	4	6	1	-	-
碩士	400	206	194	96	95	58	59	28	27	19	12	5	1	-	-	-	-	-	-
碩士職	141	66	75	41	44	14	5	4	15	4	6	-	3	3	2	-	-	-	-
學士	3,654	2,046	1,608	297	229	431	334	512	440	610	523	-	-	-	-	-	-	196	82
學士進	194	130	64	21	13	22	11	32	17	36	19	-	-	-	-	-	-	19	4
二技修	59	9	50	-	-	-	-	5	8	4	28	-	-	-	-	-	-	-	14
1013 華梵大學																			
計	1,023	459	564	172	216	100	147	62	92	84	85	13	8	9	5	3	3	16	8

表A2-1 大專校院學生人數—按年級別、性別與校別分(9/21)

112學年度 SY 2023-2024

單位：人

	總計			一年級		二年級		三年級		四年級		五年級		六年級		七年級		延修生	
	計	男	女	男	女	男	女	男	女	男	女	男	女	男	女	男	女	男	女
博士	64	29	35	7	7	3	8	1	5	5	4	5	5	5	3	3	3	-	-
碩士	184	79	105	39	44	19	25	9	18	12	18	-	-	-	-	-	-	-	-
碩士職	231	94	137	45	58	20	38	9	21	8	15	8	3	4	2	-	-	-	-
學士	544	257	287	81	107	58	76	43	48	59	48	-	-	-	-	-	-	16	8
1014 義守大學																			
計	11,721	6,102	5,619	1,358	1,161	1,311	1,260	1,503	1,451	1,406	1,450	63	43	18	4	7	3	436	247
博士	131	89	42	15	6	17	9	17	7	18	7	9	7	6	3	7	3	-	-
碩士	377	179	198	86	78	61	75	22	26	10	19	-	-	-	-	-	-	-	-
碩士職	304	203	101	77	45	75	31	18	14	10	7	11	3	12	1	-	-	-	-
學士	10,167	5,140	5,027	1,043	995	1,054	1,109	1,321	1,316	1,293	1,341	43	33	-	-	-	-	386	233
學士進	599	465	134	137	37	104	36	109	29	66	22	-	-	-	-	-	-	49	10
二技修	143	26	117	-	-	-	-	16	59	9	54	-	-	-	-	-	-	1	4
1015 世新大學																			
計	10,920	3,931	6,989	938	1,840	953	1,671	914	1,660	879	1,582	31	26	36	16	4	3	176	191
博士	81	39	42	6	7	9	8	7	10	3	6	6	5	4	3	4	3	-	-
碩士	473	208	265	84	115	58	82	40	42	26	25	-	1	-	-	-	-	-	-
碩士職	543	274	269	74	89	57	57	45	47	41	43	25	20	32	13	-	-	-	-
學士	9,150	3,175	5,975	695	1,488	785	1,421	756	1,434	779	1,458	-	-	-	-	-	-	160	174
學士進	673	235	438	79	141	44	103	66	127	30	50	-	-	-	-	-	-	16	17
1016 銘傳大學																			
計	17,498	7,018	10,480	1,633	2,303	1,637	2,516	1,682	2,566	1,555	2,620	53	52	22	31	6	5	430	387
博士	78	35	43	9	11	8	4	3	5	3	6	4	5	2	7	6	5	-	-
碩士	769	292	477	122	171	86	167	49	83	35	56	-	-	-	-	-	-	-	-
碩士職	702	282	420	97	140	75	139	35	49	35	39	20	29	20	24	-	-	-	-
學士	15,949	6,409	9,540	1,405	1,981	1,468	2,206	1,595	2,429	1,482	2,519	29	18	-	-	-	-	430	387
1017 實踐大學																			
計	10,754	3,636	7,118	722	1,564	783	1,435	878	1,774	883	1,816	18	32	1	1	1	-	350	496
博士	25	11	14	1	2	3	-	2	1	1	3	2	7	1	1	1	-	-	-
碩士	329	144	185	37	70	41	50	33	34	31	31	2	-	-	-	-	-	-	-
碩士職	107	20	87	6	28	6	31	3	13	5	15	-	-	-	-	-	-	-	-
學士	9,112	3,096	6,016	631	1,349	675	1,226	752	1,491	745	1,530	14	25	-	-	-	-	279	395
學士進	1,107	351	756	47	115	58	128	78	199	97	219	-	-	-	-	-	-	71	95
二技修	74	14	60	-	-	-	-	10	36	4	18	-	-	-	-	-	-	-	6
1018 朝陽科技大學																			
計	13,233	5,999	7,234	1,491	1,845	1,480	1,690	1,336	1,693	1,295	1,714	26	16	8	18	6	4	357	254
博士	99	68	31	9	5	18	10	16	7	10	5	8	1	2	3	5	-	-	-
碩士	609	321	288	135	111	117	103	49	42	19	28	1	3	-	-	-	1	-	-
碩士職	251	117	134	44	38	24	27	9	19	16	20	17	12	6	15	1	3	-	-
四技	11,082	4,914	6,168	1,215	1,592	1,203	1,450	1,140	1,479	1,084	1,470	-	-	-	-	-	-	272	177
四技修	1,168	566	602	88	99	118	100	121	144	158	185	-	-	-	-	-	-	81	74
二技	24	13	11	-	-	-	-	1	2	8	6	-	-	-	-	-	-	4	3
1019 高雄醫學大學																			
計	6,621	2,727	3,894	619	1,033	643	945	565	800	479	784	207	157	165	94	6	12	43	69
博士	309	167	142	45	29	36	24	29	25	21	23	16	16	14	13	6	12	-	-
碩士	703	226	477	97	197	75	169	43	77	10	33	1	1	-	-	-	-	-	-
碩士職	221	92	129	37	52	35	51	16	18	4	7	-	1	-	-	-	-	-	-
學士	5,388	2,242	3,146	440	755	497	701	477	680	444	721	190	139	151	81	-	-	43	69
1020 南華大學																			
計	4,894	2,220	2,674	611	802	483	620	489	595	488	565	14	21	-	1	4	-	131	70
博士	47	30	17	6	3	5	3	3	3	7	3	5	4	-	1	4	-	-	-
碩士	517	194	323	100	142	42	81	29	50	22	50	1	-	-	-	-	-	-	-
碩士職	388	142	246	61	108	41	55	15	38	17	28	8	17	-	-	-	-	-	-

表A2-1 大專校院學生人數—按年級別、性別與校別分(10/21)

112學年度 SY 2023-2024

單位：人

	總計			一年級		二年級		三年級		四年級		五年級		六年級		七年級		延修生	
	計	男	女	男	女	男	女	男	女	男	女	男	女	男	女	男	女	男	女
學士	3,667	1,682	1,985	383	517	370	460	406	481	406	464	-	-	-	-	-	-	117	63
學士進	275	172	103	61	32	25	21	36	23	36	20	-	-	-	-	-	-	14	7
1021 真理大學																			
計	3,281	1,717	1,564	232	185	331	313	445	433	544	521	4	1	-	2	-	-	161	109
碩士	124	65	59	21	19	22	21	11	11	7	6	4	-	-	2	-	-	-	-
碩士職	10	5	5	5	1	-	1	-	1	-	1	-	1	-	-	-	-	-	-
學士	3,146	1,647	1,499	206	165	309	291	434	421	537	514	-	-	-	-	-	-	161	108
學士進	1	-	1	-	-	-	-	-	-	-	-	-	-	-	-	-	-	-	1
1022 大同大學																			
計	3,603	2,303	1,300	560	305	495	301	581	331	512	300	18	9	2	6	7	3	128	45
博士	101	72	29	17	4	11	6	15	-	10	4	10	6	2	6	7	3	-	-
碩士	232	139	93	53	39	53	36	25	10	8	8	-	-	-	-	-	-	-	-
碩士職	127	95	32	36	10	27	16	18	2	6	1	8	3	-	-	-	-	-	-
學士	3,143	1,997	1,146	454	252	404	243	523	319	488	287	-	-	-	-	-	-	128	45
1023 南臺科技大學																			
計	14,917	8,887	6,030	2,114	1,460	2,017	1,350	2,008	1,467	2,068	1,432	81	19	15	11	4	1	580	290
博士	81	55	26	15	7	11	4	8	7	5	3	8	1	4	3	4	1	-	-
碩士	726	427	299	194	115	128	106	70	48	21	22	7	5	7	3	-	-	-	-
碩士職	288	131	157	47	68	52	53	10	14	11	8	7	9	4	5	-	-	-	-
四技	10,918	6,353	4,565	1,453	1,116	1,486	1,028	1,512	1,142	1,558	1,102	-	-	-	-	-	-	344	177
四技修	2,211	1,471	740	299	129	253	136	321	153	381	211	-	-	-	-	-	-	217	111
二技	15	5	10	-	-	-	-	1	2	3	7	-	-	-	-	-	-	1	1
二技修	203	42	161	-	-	-	-	20	92	18	68	-	-	-	-	-	-	4	1
五專	475	403	72	106	25	87	23	66	9	71	11	59	4	-	-	-	-	14	-
1024 崑山科技大學																			
計	8,413	5,227	3,186	1,200	766	1,216	818	1,270	691	1,162	732	6	3	2	1	1	-	370	175
博士	29	23	6	8	1	2	-	3	1	3	-	4	3	2	1	1	-	-	-
碩士	280	185	95	82	38	74	42	22	9	7	6	-	-	-	-	-	-	-	-
碩士職	201	130	71	61	34	48	25	8	9	13	3	-	-	-	-	-	-	-	-
四技	5,760	3,427	2,333	757	594	820	641	848	481	754	490	-	-	-	-	-	-	248	127
四技修	1,789	1,256	533	292	99	269	101	280	128	295	160	-	-	-	-	-	-	120	45
二技	24	16	8	-	-	-	-	9	6	5	2	2	-	-	-	-	-	-	-
二技修	318	187	131	-	-	-	-	100	57	85	71	-	-	-	-	-	-	2	3
二專	12	3	9	-	-	3	9	-	-	-	-	-	-	-	-	-	-	-	-
1025 嘉南藥理大學																			
計	9,396	3,949	5,447	891	1,079	813	1,166	1,004	1,458	941	1,419	129	151	2	-	-	-	169	174
碩士	139	63	76	30	35	23	30	7	11	3	-	-	-	-	-	-	-	-	-
碩士職	146	73	73	32	24	29	34	4	8	3	6	3	1	2	-	-	-	-	-
四技	7,249	3,066	4,183	630	841	613	960	809	1,055	778	1,068	126	150	-	-	-	-	110	109
四技修	946	514	432	128	84	96	79	115	110	122	114	-	-	-	-	-	-	53	45
二技	54	3	51	-	-	-	-	2	20	1	30	-	-	-	-	-	-	-	1
二技修	581	107	474	-	-	-	-	67	254	34	201	-	-	-	-	-	-	6	19
五專	281	123	158	71	95	52	63	-	-	-	-	-	-	-	-	-	-	-	-
1026 樹德科技大學																			
計	8,453	3,880	4,573	966	1,139	814	998	1,010	1,182	826	1,081	2	4	-	-	-	-	262	169
博士	21	9	12	1	1	3	4	2	1	1	2	2	4	-	-	-	-	-	-
碩士	241	101	140	46	46	39	47	13	28	3	19	-	-	-	-	-	-	-	-
碩士職	289	124	165	47	69	32	32	15	22	30	42	-	-	-	-	-	-	-	-
四技	6,036	2,691	3,345	649	829	599	781	640	795	587	802	-	-	-	-	-	-	216	138
四技修	886	501	385	174	120	97	70	98	88	100	87	-	-	-	-	-	-	32	20
二技修	744	359	385	-	-	-	-	242	248	105	129	-	-	-	-	-	-	12	8
二專修	236	95	141	49	74	44	64	-	-	-	-	-	-	-	-	-	-	2	3

表A2-1 大專校院學生人數—按年級別、性別與校別分(11/21)

112學年度 SY 2023-2024

單位：人

	總計			一年級		二年級		三年級		四年級		五年級		六年級		七年級		延修生	
	計	男	女	男	女	男	女	男	女	男	女	男	女	男	女	男	女	男	女
1027 慈濟大學																			
計	2,835	1,127	1,708	246	388	233	349	254	413	244	437	73	45	40	21	3	-	34	55
博士	92	47	45	13	12	9	6	5	13	8	6	6	7	3	1	3	-	-	-
碩士	369	116	253	48	87	35	70	19	56	14	40	-	-	-	-	-	-	-	-
碩士職	26	6	20	2	6	1	7	1	2	1	4	1	1	-	-	-	-	-	-
學士	2,348	958	1,390	183	283	188	266	229	342	221	387	66	37	37	20	-	-	34	55
1028 臺北醫學大學																			
計	6,154	2,541	3,613	611	890	580	906	486	750	402	712	209	148	196	117	15	16	42	74
博士	635	327	308	62	64	73	72	61	61	52	49	33	24	31	22	15	16	-	-
碩士	669	234	435	114	181	86	180	25	50	9	24	-	-	-	-	-	-	-	-
碩士職	312	84	228	32	82	33	76	12	41	7	29	-	-	-	-	-	-	-	-
學士	4,538	1,896	2,642	403	563	388	578	388	598	334	610	176	124	165	95	-	-	42	74
1029 中山醫學大學																			
計	7,085	2,482	4,603	533	1,185	544	994	555	1,055	497	994	147	142	123	96	8	7	75	130
博士	165	111	54	26	10	21	13	23	8	15	5	14	8	4	3	8	7	-	-
碩士	550	173	377	73	153	67	113	20	67	13	44	-	-	-	-	-	-	-	-
碩士職	151	31	120	10	41	15	48	3	12	2	14	1	5	-	-	-	-	-	-
學士	6,103	2,124	3,979	424	981	441	820	493	943	450	914	122	100	119	93	-	-	75	128
二技修	116	43	73	-	-	-	-	16	25	17	17	10	29	-	-	-	-	-	2
1030 龍華科技大學																			
計	11,122	8,110	3,012	2,096	768	1,825	687	1,793	613	1,770	740	126	16	-	-	-	-	500	188
碩士	345	238	107	90	32	84	39	36	20	28	16	-	-	-	-	-	-	-	-
碩士職	113	82	31	32	12	40	16	8	2	2	1	-	-	-	-	-	-	-	-
四技	7,187	4,987	2,200	1,127	514	1,097	485	1,220	470	1,181	572	-	-	-	-	-	-	362	159
四技修	2,512	1,931	581	629	186	426	130	331	102	420	134	-	-	-	-	-	-	125	29
二技	44	41	3	-	-	-	-	38	2	3	1	-	-	-	-	-	-	-	-
二專	27	17	10	17	10	-	-	-	-	-	-	-	-	-	-	-	-	-	-
五專	894	814	80	201	14	178	17	160	17	136	16	126	16	-	-	-	-	13	-
1031 輔英科技大學																			
計	8,462	2,142	6,320	378	885	379	869	595	1,892	564	1,921	73	457	-	-	-	-	153	296
碩士	159	38	121	23	47	10	38	5	19	-	14	-	3	-	-	-	-	-	-
碩士職	69	1	68	-	16	-	17	-	15	1	16	-	4	-	-	-	-	-	-
四技	2,943	1,196	1,747	228	322	245	373	326	453	301	488	-	-	-	-	-	-	96	111
四技修	328	251	77	71	26	52	10	52	18	44	18	-	-	-	-	-	-	32	5
二技	1,379	166	1,213	-	-	-	-	76	588	87	602	-	-	-	-	-	-	3	23
二技修	942	170	772	-	-	-	-	66	361	77	292	15	23	-	-	-	-	12	96
五專	2,642	320	2,322	56	474	72	431	70	438	54	491	58	427	-	-	-	-	10	61
1032 明新科技大學																			
計	9,894	5,953	3,941	1,410	906	1,362	907	1,405	942	1,268	926	4	1	4	-	-	-	500	259
博士	4	4	-	4	-	-	-	-	-	-	-	-	-	-	-	-	-	-	-
碩士	367	200	167	75	66	89	65	26	23	10	13	-	-	-	-	-	-	-	-
碩士職	320	195	125	96	76	57	39	22	8	12	1	4	1	4	-	-	-	-	-
四技	6,022	3,596	2,426	813	542	865	604	839	563	726	539	-	-	-	-	-	-	353	178
四技修	2,191	1,405	786	360	189	283	168	312	170	321	198	-	-	-	-	-	-	129	61
二技	62	41	21	-	-	-	-	18	5	23	16	-	-	-	-	-	-	-	-
二技修	723	377	346	-	-	-	-	188	173	176	159	-	-	-	-	-	-	13	14
二專	27	24	3	7	1	17	2	-	-	-	-	-	-	-	-	-	-	-	-
二專修	178	111	67	55	32	51	29	-	-	-	-	-	-	-	-	-	-	5	6
1033 長榮大學																			
計	5,654	2,840	2,814	555	548	588	578	733	713	792	844	9	9	1	1	1	-	161	121
博士	46	31	15	7	4	3	4	6	3	8	3	5	1	1	-	1	-	-	-
碩士	224	85	139	36	58	22	36	16	18	10	21	1	6	-	-	-	-	-	-

表A2-1 大專校院學生人數—按年級別、性別與校別分(12/21)

112學年度 SY 2023-2024

單位：人

	總計			一年級		二年級		三年級		四年級		五年級		六年級		七年級		延修生	
	計	男	女	男	女	男	女	男	女	男	女	男	女	男	女	男	女	男	女
碩士職	82	45	37	19	21	14	12	3	1	6	-	3	2	-	1	-	-	-	-
學士	5,107	2,521	2,586	454	456	515	523	662	682	735	806	-	-	-	-	-	-	155	119
學士進	195	158	37	39	9	34	3	46	9	33	14	-	-	-	-	-	-	6	2
1034 弘光科技大學																			
計	11,595	3,938	7,657	933	1,568	832	1,551	949	1,979	914	1,987	34	276	-	1	-	1	276	294
博士	16	1	15	-	3	-	6	1	4	-	-	-	1	-	-	-	1	-	-
碩士	181	46	135	20	47	21	46	3	20	2	22	-	-	-	-	-	-	-	-
碩士職	91	29	62	8	18	12	19	6	13	3	6	-	5	-	1	-	-	-	-
四技	6,734	2,387	4,347	568	1,025	536	1,060	584	1,055	551	1,003	-	-	-	-	-	-	148	204
四技修	2,730	1,287	1,443	319	368	253	328	287	316	302	337	4	24	-	-	-	-	122	70
二技	708	55	653	-	-	-	-	34	320	21	332	-	-	-	-	-	-	-	1
二技修	740	81	659	-	-	-	-	29	204	30	245	22	203	-	-	-	-	-	7
二專	28	12	16	9	11	3	5	-	-	-	-	-	-	-	-	-	-	-	-
二專修	99	11	88	5	42	4	37	-	-	-	-	-	-	-	-	-	-	2	9
五專	268	29	239	4	54	3	50	5	47	5	42	8	43	-	-	-	-	4	3
1035 中國醫藥大學																			
計	7,349	3,118	4,231	653	1,000	676	966	590	834	537	798	322	367	197	133	76	58	67	75
博士	416	240	176	53	37	53	45	50	34	37	18	14	24	19	8	14	10	-	-
碩士	496	165	331	73	160	70	136	17	22	5	12	-	1	-	-	-	-	-	-
碩士職	81	23	58	11	18	10	22	-	10	1	6	1	2	-	-	-	-	-	-
學士	6,356	2,690	3,666	516	785	543	763	523	768	494	762	307	340	178	125	62	48	67	75
1036 健行科技大學																			
計	9,401	5,813	3,588	1,296	813	1,207	758	1,508	1,047	1,351	794	20	11	-	-	1	-	430	165
碩士	352	184	168	72	77	58	45	27	29	26	17	-	-	-	-	1	-	-	-
碩士職	30	14	16	4	6	6	7	2	3	1	-	1	-	-	-	-	-	-	-
四技	5,429	3,395	2,034	758	484	720	457	886	574	756	415	-	-	-	-	-	-	275	104
四技修	3,061	1,931	1,130	462	246	423	249	419	306	477	272	-	-	-	-	-	-	150	57
二技	65	35	30	-	-	-	-	13	19	2	-	19	11	-	-	-	-	1	-
二技修	464	254	210	-	-	-	-	161	116	89	90	-	-	-	-	-	-	4	4
1037 正修科技大學																			
計	15,487	9,708	5,779	2,168	1,275	2,126	1,220	2,516	1,488	2,332	1,594	75	13	-	-	-	-	491	189
博士	17	16	1	5	1	3	-	4	-	1	-	3	-	-	-	-	-	-	-
碩士	333	183	150	66	62	85	59	23	16	9	13	-	-	-	-	-	-	-	-
碩士職	188	114	74	60	39	44	31	10	3	-	1	-	-	-	-	-	-	-	-
四技	7,500	4,849	2,651	1,190	708	1,196	646	1,184	597	1,076	629	-	-	-	-	-	-	203	71
四技修	3,830	2,513	1,317	601	327	539	325	524	261	604	314	-	-	-	-	-	-	245	90
二技	69	43	26	-	-	-	-	18	23	-	-	25	3	-	-	-	-	-	-
二技修	2,519	1,311	1,208	-	-	-	-	695	563	595	623	-	-	-	-	-	-	21	22
二專修	651	402	249	188	114	195	130	-	-	-	-	-	-	-	-	-	-	19	5
五專	380	277	103	58	24	64	29	58	25	47	14	47	10	-	-	-	-	3	1
1038 萬能科技大學																			
計	7,734	4,318	3,416	1,149	844	986	789	990	796	930	808	4	2	-	-	-	-	259	177
碩士	173	92	81	39	32	22	22	15	15	16	12	-	-	-	-	-	-	-	-
碩士職	158	70	88	28	55	34	30	8	3	-	-	-	-	-	-	-	-	-	-
四技	4,982	2,776	2,206	709	519	686	551	598	485	594	509	-	-	-	-	-	-	189	142
四技修	2,106	1,220	886	373	238	244	186	283	208	249	219	4	2	-	-	-	-	67	33
二技修	314	160	154	-	-	-	-	86	85	71	68	-	-	-	-	-	-	3	1
二專修	1	-	1	-	-	-	-	-	-	-	-	-	-	-	-	-	-	-	1
1039 玄奘大學																			
計	1,551	597	954	127	167	114	219	133	243	183	267	5	15	1	-	1	1	33	42
碩士	263	97	166	40	34	22	47	18	41	15	38	-	5	1	-	1	1	-	-
碩士職	157	51	106	17	29	8	33	10	21	11	13	5	10	-	-	-	-	-	-

表A2-1 大專校院學生人數—按年級別、性別與校別分(13/21)

112學年度 SY 2023-2024

單位：人

	總計			一年級		二年級		三年級		四年級		五年級		六年級		七年級		延修生	
	計	男	女	男	女	男	女	男	女	男	女	男	女	男	女	男	女	男	女
學士	1,103	441	662	70	104	84	139	101	171	153	206	-	-	-	-	-	-	33	42
二技修	28	8	20	-	-	-	-	4	10	4	10	-	-	-	-	-	-	-	-
1040 建國科技大學																			
計	3,854	2,667	1,187	558	288	624	224	595	302	650	300	-	-	-	-	-	-	240	73
碩士	98	51	47	15	24	20	19	10	3	6	1	-	-	-	-	-	-	-	-
四技	2,108	1,444	664	339	183	319	136	306	135	331	152	-	-	-	-	-	-	149	58
四技修	1,284	961	323	174	68	264	62	203	96	239	86	-	-	-	-	-	-	81	11
二技修	289	157	132	-	-	-	-	76	68	74	61	-	-	-	-	-	-	7	3
二專	9	8	1	-	-	8	1	-	-	-	-	-	-	-	-	-	-	-	-
二專修	66	46	20	30	13	13	6	-	-	-	-	-	-	-	-	-	-	3	1
1041 明志科技大學																			
計	4,327	3,128	1,199	902	362	780	282	682	292	639	244	1	-	1	-	-	-	123	19
博士	62	45	17	18	5	10	7	12	5	4	-	-	-	1	-	-	-	-	-
碩士	535	402	133	187	67	147	34	52	21	16	11	-	-	-	-	-	-	-	-
碩士職	27	23	4	7	1	4	2	8	1	3	-	1	-	-	-	-	-	-	-
四技	3,594	2,555	1,039	673	287	600	238	587	264	598	232	-	-	-	-	-	-	97	18
四技修	109	103	6	17	2	19	1	23	1	18	1	-	-	-	-	-	-	26	1
1042 高苑科技大學																			
計	1,235	808	427	67	23	152	74	235	149	259	159	-	-	1	-	-	-	94	22
碩士	42	25	17	-	-	13	6	11	8	1	3	-	-	-	-	-	-	-	-
碩士職	31	25	6	-	-	17	4	5	1	2	1	-	-	1	-	-	-	-	-
四技	679	403	276	28	8	75	50	127	106	119	93	-	-	-	-	-	-	54	19
四技修	333	270	63	36	8	40	10	69	22	98	23	-	-	-	-	-	-	27	-
二技修	123	71	52	-	-	-	-	23	12	39	39	-	-	-	-	-	-	9	1
二專修	26	14	12	3	6	7	4	-	-	-	-	-	-	-	-	-	-	4	2
五專	1	-	1	-	1	-	-	-	-	-	-	-	-	-	-	-	-	-	-
1043 大仁科技大學																			
計	3,863	1,627	2,236	277	359	290	304	448	704	404	646	84	123	1	1	-	-	123	99
碩士	80	34	46	15	22	17	13	1	10	1	1	-	-	-	-	-	-	-	-
碩士職	145	75	70	34	41	31	22	5	5	2	-	2	1	1	1	-	-	-	-
四技	2,318	1,051	1,267	206	276	218	250	237	260	230	285	82	122	-	-	-	-	78	74
四技修	78	49	29	16	-	10	8	9	11	5	9	-	-	-	-	-	-	9	1
二技修	1,179	389	790	-	-	-	-	196	418	166	351	-	-	-	-	-	-	27	21
二專修	63	29	34	6	20	14	11	-	-	-	-	-	-	-	-	-	-	9	3
1044 聖約翰科技大學																			
計	607	424	183	45	33	71	24	102	36	103	57	29	3	-	-	-	-	74	30
碩士	37	29	8	-	-	15	4	7	2	7	2	-	-	-	-	-	-	-	-
碩士職	57	43	14	18	8	15	4	5	-	4	2	1	-	-	-	-	-	-	-
四技	329	199	130	20	22	17	11	44	22	62	46	-	-	-	-	-	-	56	29
四技修	59	55	4	-	-	14	-	22	3	12	1	-	-	-	-	-	-	7	-
二技修	54	40	14	-	-	-	-	24	9	13	4	-	-	-	-	-	-	3	1
二專修	25	17	8	7	3	10	5	-	-	-	-	-	-	-	-	-	-	-	-
五專	46	41	5	-	-	-	-	-	-	5	2	28	3	-	-	-	-	8	-
1045 嶺東科技大學																			
計	8,681	3,645	5,036	916	1,193	815	1,168	885	1,253	825	1,272	-	-	-	-	-	-	204	150
碩士	239	108	131	50	65	38	42	15	17	5	7	-	-	-	-	-	-	-	-
碩士職	168	91	77	52	43	29	30	10	4	-	-	-	-	-	-	-	-	-	-
四技	5,950	2,239	3,711	539	840	504	883	580	932	515	966	-	-	-	-	-	-	101	90
四技修	2,229	1,199	1,030	275	245	244	213	276	254	301	258	-	-	-	-	-	-	103	60
二技	1	-	1	-	-	-	-	-	-	-	1	-	-	-	-	-	-	-	-
二技修	94	8	86	-	-	-	-	4	46	4	40	-	-	-	-	-	-	-	-
1046 中國科技大學																			

表A2-1 大專校院學生人數—按年級別、性別與校別分(14/21)

112學年度 SY 2023-2024

單位：人

	總計			一年級		二年級		三年級		四年級		五年級		六年級		七年級		延修生	
	計	男	女	男	女	男	女	男	女	男	女	男	女	男	女	男	女	男	女
計	6,211	3,078	3,133	599	597	647	727	845	807	734	806	-	-	-	-	-	-	253	196
碩士	163	95	68	44	33	33	17	11	11	7	7	-	-	-	-	-	-	-	-
碩士職	55	38	17	22	10	14	7	1	-	1	-	-	-	-	-	-	-	-	-
四技	4,457	2,079	2,378	396	453	468	568	561	619	487	593	-	-	-	-	-	-	167	145
四技修	787	456	331	101	72	79	76	118	66	97	79	-	-	-	-	-	-	61	38
二技修	551	307	244	-	-	-	-	154	111	142	127	-	-	-	-	-	-	11	6
二專修	198	103	95	36	29	53	59	-	-	-	-	-	-	-	-	-	-	14	7
1047 中臺科技大學																			
計	6,340	2,079	4,261	462	653	343	664	549	1,446	551	1,209	27	110	-	-	1	-	146	179
博士	9	7	2	5	-	-	1	1	1	-	-	-	-	-	-	1	-	-	-
碩士	128	33	95	17	40	12	33	4	16	-	5	-	1	-	-	-	-	-	-
碩士職	278	43	235	12	72	9	60	14	57	5	33	3	13	-	-	-	-	-	-
四技	3,256	1,382	1,874	317	404	242	421	352	463	346	460	-	-	-	-	-	-	125	126
四技修	1,162	415	747	111	137	80	149	85	180	106	184	15	53	-	-	-	-	18	44
二技	577	87	490	-	-	-	-	35	265	51	221	-	-	-	-	-	-	1	4
二技修	927	111	816	-	-	-	-	58	464	43	306	9	43	-	-	-	-	1	3
二專	3	1	2	-	-	-	-	-	-	-	-	-	-	-	-	-	-	1	2
1048 亞洲大學																			
計	10,858	3,986	6,872	1,112	1,902	858	1,601	909	1,607	844	1,542	17	7	12	7	6	5	228	201
博士	224	134	90	27	23	29	18	21	18	22	12	17	7	12	7	6	5	-	-
碩士	695	263	432	108	176	75	136	44	71	36	49	-	-	-	-	-	-	-	-
碩士職	427	197	230	120	129	48	71	22	23	7	7	-	-	-	-	-	-	-	-
學士	9,069	3,186	5,883	803	1,517	687	1,335	771	1,444	729	1,409	-	-	-	-	-	-	196	178
學士進	443	206	237	54	57	19	41	51	51	50	65	-	-	-	-	-	-	32	23
1049 開南大學																			
計	4,194	2,164	2,030	560	553	476	403	441	427	490	502	9	2	3	3	-	-	185	140
碩士	215	84	131	42	64	18	36	12	13	11	18	1	-	-	-	-	-	-	-
碩士職	303	172	131	87	85	43	25	22	11	9	5	8	2	3	3	-	-	-	-
學士	2,700	1,365	1,335	303	285	296	243	278	304	347	381	-	-	-	-	-	-	141	122
學士進	976	543	433	128	119	119	99	129	99	123	98	-	-	-	-	-	-	44	18
1050 佛光大學																			
計	2,764	1,299	1,465	295	369	301	315	302	346	303	359	3	9	5	13	5	5	85	49
博士	71	24	47	7	6	3	6	-	7	4	9	3	6	3	10	4	3	-	-
碩士	450	187	263	67	111	52	59	37	43	29	45	-	1	1	2	1	2	-	-
碩士職	106	41	65	20	49	11	7	7	5	2	1	-	2	1	1	-	-	-	-
學士	2,137	1,047	1,090	201	203	235	243	258	291	268	304	-	-	-	-	-	-	85	49
1051 台南應用科技大學																			
計	9,660	2,828	6,832	680	1,537	544	1,386	688	1,721	709	1,836	55	200	-	-	-	-	152	152
碩士	119	40	79	15	29	16	24	6	22	3	4	-	-	-	-	-	-	-	-
碩士職	103	24	79	8	25	9	28	6	14	1	5	-	7	-	-	-	-	-	-
四技	6,479	1,879	4,600	495	1,126	369	1,025	474	1,166	455	1,196	-	-	-	-	-	-	86	87
四技修	1,553	574	979	127	230	111	175	110	189	160	285	13	69	-	-	-	-	53	31
二技	420	93	327	-	-	-	-	43	145	40	152	-	-	-	-	-	-	10	30
二技修	135	18	117	-	-	-	-	7	50	8	63	-	-	-	-	-	-	3	4
五專	851	200	651	35	127	39	134	42	135	42	131	42	124	-	-	-	-	-	-
1052 遠東科技大學																			
計	2,131	1,534	597	241	97	342	151	338	127	453	176	3	-	-	-	-	-	157	46
碩士	207	113	94	50	37	40	48	15	6	8	3	-	-	-	-	-	-	-	-
碩士職	29	27	2	7	1	7	-	5	1	5	-	3	-	-	-	-	-	-	-
四技	1,226	913	313	114	36	189	71	183	56	295	108	-	-	-	-	-	-	132	42
四技修	266	208	58	46	6	42	12	43	13	56	25	-	-	-	-	-	-	21	2
二技修	274	183	91	-	-	-	-	92	51	89	40	-	-	-	-	-	-	2	-

表A2-1 大專校院學生人數—按年級別、性別與校別分(15/21)

112學年度 SY 2023-2024

單位：人

	總計			一年級		二年級		三年級		四年級		五年級		六年級		七年級		延修生	
	計	男	女	男	女	男	女	男	女	男	女	男	女	男	女	男	女	男	女
二專修	129	90	39	24	17	64	20	-	-	-	-	-	-	-	-	-	-	2	2
1053 元培醫事科技大學																			
計	4,005	1,617	2,388	310	378	282	429	389	718	443	751	-	-	-	-	-	-	193	112
博士	2	2	-	-	-	-	-	1	-	1	-	-	-	-	-	-	-	-	-
碩士	219	78	141	30	56	25	52	14	16	9	17	-	-	-	-	-	-	-	-
碩士職	35	10	25	1	8	5	10	4	4	-	3	-	-	-	-	-	-	-	-
四技	2,483	1,048	1,435	213	250	188	284	256	414	262	413	-	-	-	-	-	-	129	74
四技修	847	413	434	66	64	64	83	84	115	143	143	-	-	-	-	-	-	56	29
二技	100	6	94	-	-	-	-	4	47	2	47	-	-	-	-	-	-	-	-
二技修	319	60	259	-	-	-	-	26	122	26	128	-	-	-	-	-	-	8	9
1054 景文科技大學																			
計	4,599	2,168	2,431	504	550	505	559	463	548	509	605	-	-	-	-	-	-	187	169
碩士	3	3	-	-	-	-	-	-	-	3	-	-	-	-	-	-	-	-	-
碩士職	58	40	18	19	9	13	6	7	3	1	-	-	-	-	-	-	-	-	-
四技	3,603	1,644	1,959	349	419	396	469	347	426	406	499	-	-	-	-	-	-	146	146
四技修	569	288	281	99	103	84	70	45	50	41	47	-	-	-	-	-	-	19	11
二技	11	5	6	-	-	-	-	-	1	3	2	-	-	-	-	-	-	2	3
二技修	266	133	133	-	-	-	-	64	68	55	57	-	-	-	-	-	-	14	8
二專修	89	55	34	37	19	12	14	-	-	-	-	-	-	-	-	-	-	6	1
1055 中華醫事科技大學																			
計	7,346	2,060	5,286	390	904	417	915	510	1,434	543	1,503	104	398	-	-	-	-	96	132
碩士	99	50	49	17	21	27	20	6	5	-	3	-	-	-	-	-	-	-	-
碩士職	29	13	16	7	8	5	7	1	1	-	-	-	-	-	-	-	-	-	-
四技	2,067	736	1,331	157	267	186	298	153	335	199	374	-	-	-	-	-	-	41	57
四技修	384	180	204	36	41	44	50	45	55	38	48	-	-	-	-	-	-	17	10
二技	829	171	658	-	-	-	-	94	303	77	345	-	-	-	-	-	-	-	10
二技修	675	198	477	-	-	-	-	98	232	89	233	-	-	-	-	-	-	11	12
二專修	63	27	36	13	15	13	20	-	-	-	-	-	-	-	-	-	-	1	1
五專	3,200	685	2,515	160	552	142	520	113	503	140	500	104	398	-	-	-	-	26	42
1056 東南科技大學																			
計	3,647	2,321	1,326	490	277	565	344	515	298	539	306	-	-	-	-	-	-	212	101
碩士	137	76	61	26	30	35	27	11	4	4	-	-	-	-	-	-	-	-	-
碩士職	67	54	13	28	7	23	5	2	1	1	-	-	-	-	-	-	-	-	-
四技	2,967	1,862	1,105	351	213	444	266	420	257	464	277	-	-	-	-	-	-	183	92
四技修	476	329	147	85	27	63	46	82	36	70	29	-	-	-	-	-	-	29	9
1057 德明財經科技大學																			
計	5,543	2,447	3,096	464	655	460	556	579	763	605	812	1	-	-	-	-	-	338	310
碩士	40	16	24	7	11	3	8	5	2	1	3	-	-	-	-	-	-	-	-
碩士職	26	12	14	2	7	7	5	2	1	-	1	1	-	-	-	-	-	-	-
四技	5,028	2,213	2,815	418	615	438	520	511	680	522	697	-	-	-	-	-	-	324	303
四技修	235	130	105	37	22	12	23	26	27	43	28	-	-	-	-	-	-	12	5
二技	53	16	37	-	-	-	-	5	12	9	25	-	-	-	-	-	-	2	-
二技修	161	60	101	-	-	-	-	30	41	30	58	-	-	-	-	-	-	-	2
1058 明道大學																			
計	696	392	304	10	1	90	67	86	83	170	133	4	1	2	4	2	1	28	14
博士	29	16	13	-	-	2	3	4	-	2	4	4	1	2	4	2	1	-	-
碩士	87	46	41	-	-	24	22	8	12	14	7	-	-	-	-	-	-	-	-
碩士職	25	6	19	-	-	4	16	2	3	-	-	-	-	-	-	-	-	-	-
學士	330	162	168	2	1	18	6	29	44	91	105	-	-	-	-	-	-	22	12
學士進	225	162	63	8	-	42	20	43	24	63	17	-	-	-	-	-	-	6	2
1060 南開科技大學																			
計	2,566	1,757	809	297	193	393	187	413	176	505	207	55	15	-	-	-	-	94	31

表A2-1 大專校院學生人數—按年級別、性別與校別分(16/21)

112學年度 SY 2023-2024

單位：人

	總計			一年級		二年級		三年級		四年級		五年級		六年級		七年級		延修生	
	計	男	女	男	女	男	女	男	女	男	女	男	女	男	女	男	女	男	女
碩士	71	40	31	21	13	12	17	2	-	5	1	-	-	-	-	-	-	-	-
碩士職	48	16	32	5	15	7	14	2	1	2	2	-	-	-	-	-	-	-	-
四技	1,307	892	415	150	112	234	111	181	86	264	84	-	-	-	-	-	-	63	22
四技修	582	441	141	82	39	98	27	118	29	127	40	-	-	-	-	-	-	16	6
二技修	240	113	127	-	-	-	-	62	52	48	74	-	-	-	-	-	-	3	1
二專修	52	25	27	14	11	6	14	-	-	-	-	-	-	-	-	-	-	5	2
五專	266	230	36	25	3	36	4	48	8	59	6	55	15	-	-	-	-	7	-
1061 中華科技大學																			
計	3,205	2,248	957	413	237	464	173	619	279	621	226	1	-	-	-	-	-	130	42
碩士	197	114	83	54	44	47	37	11	1	2	1	-	-	-	-	-	-	-	-
碩士職	86	61	25	22	17	31	6	6	2	1	-	1	-	-	-	-	-	-	-
四技	1,679	1,173	506	157	109	222	93	308	125	377	140	-	-	-	-	-	-	109	39
四技修	636	516	120	154	43	137	19	102	26	107	29	-	-	-	-	-	-	16	3
二技	30	7	23	-	-	-	-	7	23	-	-	-	-	-	-	-	-	-	-
二技修	480	322	158	-	-	-	-	185	102	134	56	-	-	-	-	-	-	3	-
二專修	97	55	42	26	24	27	18	-	-	-	-	-	-	-	-	-	-	2	-
1062 僑光科技大學																			
計	8,314	4,386	3,928	1,107	982	954	792	1,013	1,011	1,056	1,019	-	-	-	-	-	-	256	124
碩士	62	29	33	16	15	12	15	1	2	-	1	-	-	-	-	-	-	-	-
碩士職	58	24	34	19	25	4	8	1	1	-	-	-	-	-	-	-	-	-	-
四技	4,856	2,282	2,574	522	584	523	538	562	705	579	696	-	-	-	-	-	-	96	51
四技修	3,338	2,051	1,287	550	358	415	231	449	303	477	322	-	-	-	-	-	-	160	73
1063 育達科技大學																			
計	3,038	1,394	1,644	263	294	233	231	389	522	369	520	-	-	-	-	-	-	140	77
碩士	123	53	70	15	26	24	34	7	6	7	4	-	-	-	-	-	-	-	-
碩士職	186	115	71	44	27	43	27	7	10	21	7	-	-	-	-	-	-	-	-
四技	1,106	530	576	125	187	91	119	110	103	114	117	-	-	-	-	-	-	90	50
四技修	564	328	236	79	54	75	51	79	59	68	62	-	-	-	-	-	-	27	10
二技修	1,059	368	691	-	-	-	-	186	344	159	330	-	-	-	-	-	-	23	17
1064 美和科技大學																			
計	4,886	1,330	3,556	286	564	252	570	372	1,029	329	1,021	41	259	-	-	-	-	50	113
碩士	160	52	108	25	53	8	27	11	18	8	10	-	-	-	-	-	-	-	-
碩士職	154	40	114	21	32	9	34	7	36	3	12	-	-	-	-	-	-	-	-
四技	1,332	597	735	126	137	138	149	155	210	151	213	-	-	-	-	-	-	27	26
四技修	357	111	246	24	47	23	54	28	53	29	77	-	-	-	-	-	-	7	15
二技	137	14	123	-	-	-	-	9	52	5	70	-	-	-	-	-	-	-	1
二技修	1,049	231	818	-	-	-	-	118	416	108	388	-	-	-	-	-	-	5	14
二專修	94	54	40	32	22	21	17	-	-	-	-	-	-	-	-	-	-	1	1
五專	1,603	231	1,372	58	273	53	289	44	244	25	251	41	259	-	-	-	-	10	56
1065 吳鳳科技大學																			
計	3,782	2,344	1,438	472	301	459	255	704	409	642	453	-	-	-	-	-	-	67	20
碩士	35	24	11	5	7	17	2	2	1	-	1	-	-	-	-	-	-	-	-
碩士職	61	37	24	22	18	14	6	-	-	1	-	-	-	-	-	-	-	-	-
四技	2,223	1,432	791	319	190	298	174	413	192	356	221	-	-	-	-	-	-	46	14
四技修	549	405	144	94	34	80	31	112	32	98	45	-	-	-	-	-	-	21	2
二技修	738	364	374	-	-	-	-	177	184	187	186	-	-	-	-	-	-	-	4
二專修	176	82	94	32	52	50	42	-	-	-	-	-	-	-	-	-	-	-	-
1066 環球科技大學																			
計	1,018	511	507	-	-	122	104	121	76	187	268	1	2	-	-	-	-	80	57
碩士	45	22	23	-	-	12	15	3	4	7	4	-	-	-	-	-	-	-	-
碩士職	28	10	18	-	-	4	4	4	6	1	6	1	2	-	-	-	-	-	-
四技	664	354	310	-	-	76	54	99	58	123	149	-	-	-	-	-	-	56	49

表A2-1 大專校院學生人數—按年級別、性別與校別分(17/21)

112學年度 SY 2023-2024

單位：人

	總計			一年級		二年級		三年級		四年級		五年級		六年級		七年級		延修生	
	計	男	女	男	女	男	女	男	女	男	女	男	女	男	女	男	女	男	女
四技修	127	63	64	-	-	13	18	15	8	26	34	-	-	-	-	-	-	9	4
二技修	116	38	78	-	-	-	-	-	-	30	75	-	-	-	-	-	-	8	3
二專修	38	24	14	-	-	17	13	-	-	-	-	-	-	-	-	-	-	7	1
1069 修平科技大學																			
計	3,832	2,844	988	484	224	532	215	771	249	892	271	-	-	-	-	-	-	165	29
碩士	93	54	39	27	17	20	18	4	2	3	2	-	-	-	-	-	-	-	-
碩士職	55	43	12	20	2	16	9	7	1	-	-	-	-	-	-	-	-	-	-
四技	2,131	1,480	651	323	195	304	174	331	104	431	155	-	-	-	-	-	-	91	23
四技修	901	834	67	114	10	192	14	224	16	241	23	-	-	-	-	-	-	63	4
二技修	650	431	219	-	-	-	-	205	126	217	91	-	-	-	-	-	-	9	2
二專修	2	2	-	-	-	-	-	-	-	-	-	-	-	-	-	-	-	2	-
1070 長庚科技大學																			
計	6,113	689	5,424	139	766	122	748	225	1,964	193	1,881	-	33	-	6	-	2	10	24
碩士	80	10	70	7	25	2	32	1	12	-	1	-	-	-	-	-	-	-	-
碩士職	165	6	159	3	40	2	41	1	39	-	19	-	12	-	6	-	2	-	-
四技	3,295	481	2,814	129	701	118	675	125	707	102	718	-	-	-	-	-	-	7	13
二技	1,439	118	1,321	-	-	-	-	59	667	58	650	-	-	-	-	-	-	1	4
二技修	1,134	74	1,060	-	-	-	-	39	539	33	493	-	21	-	-	-	-	2	7
1071 臺北城市科技大學																			
計	8,264	5,150	3,114	1,132	861	1,132	781	1,165	564	1,190	659	104	60	-	-	-	-	427	189
碩士	97	64	33	22	16	21	7	14	7	7	3	-	-	-	-	-	-	-	-
四技	6,016	3,686	2,330	795	676	808	625	802	393	889	466	-	-	-	-	-	-	392	170
四技修	659	518	141	137	38	125	33	115	26	120	35	-	-	-	-	-	-	21	9
二技修	421	232	189	-	-	-	-	133	85	97	99	-	-	-	-	-	-	2	5
二專	19	15	4	-	-	15	4	-	-	-	-	-	-	-	-	-	-	-	-
二專修	307	172	135	90	69	78	65	-	-	-	-	-	-	-	-	-	-	4	1
五專	745	463	282	88	62	85	47	101	53	77	56	104	60	-	-	-	-	8	4
1072 敏實科技大學																			
計	702	432	270	170	104	67	86	67	30	104	30	12	16	-	-	-	-	12	4
四技	479	313	166	122	80	47	64	55	11	81	11	-	-	-	-	-	-	8	-
四技修	122	75	47	42	9	9	14	5	12	15	10	-	-	-	-	-	-	4	2
五專	101	44	57	6	15	11	8	7	7	8	9	12	16	-	-	-	-	-	2
1073 醒吾科技大學																			
計	6,100	2,541	3,559	533	903	533	767	650	942	675	795	13	17	8	4	-	-	129	131
碩士	49	16	33	8	9	6	9	2	15	-	-	-	-	-	-	-	-	-	-
碩士職	79	32	47	11	19	12	23	1	1	-	-	-	-	8	4	-	-	-	-
四技	4,954	2,028	2,926	428	797	446	639	505	728	539	649	-	-	-	-	-	-	110	113
四技修	499	246	253	78	71	48	58	55	71	51	42	-	-	-	-	-	-	14	11
二技修	328	139	189	-	-	-	-	71	105	66	81	-	-	-	-	-	-	2	3
二專修	53	25	28	8	7	14	21	-	-	-	-	-	-	-	-	-	-	3	-
五專	138	55	83	-	-	7	17	16	22	19	23	13	17	-	-	-	-	-	4
1075 文藻外語大學																			
計	7,262	1,994	5,268	431	1,073	384	1,034	442	1,216	479	1,235	54	259	2	8	-	-	202	443
碩士	224	65	159	20	41	17	43	16	35	11	39	-	-	1	1	-	-	-	-
碩士職	57	17	40	4	10	6	7	2	10	3	5	1	1	1	7	-	-	-	-
四技	3,922	1,189	2,733	254	570	264	559	263	667	293	695	-	-	-	-	-	-	115	242
四技修	863	331	532	60	81	34	73	63	111	105	143	-	-	-	-	-	-	69	124
二技	162	29	133	-	-	-	-	16	47	7	49	-	-	-	-	-	-	6	37
二技修	115	26	89	-	-	-	-	14	34	9	37	-	-	-	-	-	-	3	18
五專	1,919	337	1,582	93	371	63	352	68	312	51	267	53	258	-	-	-	-	9	22
1076 華夏科技大學																			
計	1,650	1,132	518	1	-	200	96	282	124	495	220	62	15	-	-	-	-	92	63

表A2-1 大專校院學生人數—按年級別、性別與校別分(18/21)

112學年度 SY 2023-2024

單位：人

	總計			一年級		二年級		三年級		四年級		五年級		六年級		七年級		延修生	
	計	男	女	男	女	男	女	男	女	男	女	男	女	男	女	男	女	男	女
碩士	17	14	3	-	-	5	2	8	-	1	1	-	-	-	-	-	-	-	-
碩士職	29	21	8	-	-	13	2	7	3	1	3	-	-	-	-	-	-	-	-
四技	598	400	198	-	-	74	29	127	57	150	73	-	-	-	-	-	-	49	39
四技修	423	276	147	-	-	58	43	69	44	131	41	-	-	-	-	-	-	18	19
二技	28	25	3	-	-	-	-	-	-	21	3	-	-	-	-	-	-	4	-
二技修	197	116	81	-	-	-	-	1	-	102	77	-	-	-	-	-	-	13	4
二專修	9	-	9	-	-	-	8	-	-	-	-	-	-	-	-	-	-	-	1
五專	349	280	69	1	-	50	12	70	20	89	22	62	15	-	-	-	-	8	-
1077 慈濟科技大學																			
計	2,836	643	2,193	133	385	114	366	148	604	166	579	39	203	-	-	-	-	43	56
碩士	85	20	65	9	23	8	15	2	14	1	12	-	1	-	-	-	-	-	-
四技	1,016	400	616	95	126	75	134	105	176	96	168	-	-	-	-	-	-	29	12
二技	261	30	231	-	-	-	-	9	114	21	117	-	-	-	-	-	-	-	-
二技修	167	15	152	-	-	-	-	6	96	8	47	-	-	-	-	-	-	1	9
二專	16	1	15	-	-	1	15	-	-	-	-	-	-	-	-	-	-	-	-
五專	1,291	177	1,114	29	236	30	202	26	204	40	235	39	202	-	-	-	-	13	35
1078 致理科技大學																			
計	10,951	3,803	7,148	885	1,521	839	1,470	882	1,818	862	1,801	52	213	-	-	-	-	283	325
碩士	54	15	39	8	21	4	15	2	-	1	3	-	-	-	-	-	-	-	-
碩士職	54	16	38	7	13	6	13	2	7	1	2	-	3	-	-	-	-	-	-
四技	6,244	2,127	4,117	502	1,005	526	937	483	1,033	487	986	-	-	-	-	-	-	129	156
四技修	2,579	1,150	1,429	274	247	221	263	252	368	255	409	-	-	-	-	-	-	148	142
二技	216	48	168	-	-	-	-	25	81	20	83	-	-	-	-	-	-	3	4
二技修	246	80	166	-	-	-	-	51	90	29	75	-	-	-	-	-	-	-	1
五專	1,558	367	1,191	94	235	82	242	67	239	69	243	52	210	-	-	-	-	3	22
1079 康寧大學																			
計	3,243	741	2,502	161	551	160	519	139	503	136	504	108	319	1	-	-	-	36	106
碩士職	5	2	3	-	-	-	-	-	-	-	2	1	1	1	-	-	-	-	-
學士	156	36	120	8	16	5	24	11	33	8	40	-	-	-	-	-	-	4	7
二技修	195	22	173	-	-	-	-	13	90	9	83	-	-	-	-	-	-	-	-
二專修	211	53	158	17	76	19	61	-	-	-	-	-	-	-	-	-	-	17	21
五專	2,676	628	2,048	136	459	136	434	115	380	119	379	107	318	-	-	-	-	15	78
1080 宏國德霖科技大學																			
計	3,990	2,407	1,583	422	272	370	306	664	427	662	430	107	70	-	-	-	-	182	78
碩士	39	21	18	10	9	7	7	4	2	-	-	-	-	-	-	-	-	-	-
四技	1,371	824	547	150	113	165	124	182	126	221	141	-	-	-	-	-	-	106	43
四技修	731	454	277	124	61	81	70	100	60	111	67	-	-	-	-	-	-	38	19
二技	38	14	24	-	-	-	-	8	7	4	16	-	-	-	-	-	-	2	1
二技修	741	460	281	-	-	-	-	230	152	210	125	-	-	-	-	-	-	20	4
五專	1,070	634	436	138	89	117	105	140	80	116	81	107	70	-	-	-	-	16	11
1081 東方設計大學																			
計	345	179	166	-	-	19	22	19	14	57	71	29	31	1	1	2	-	52	27
博士	20	11	9	-	-	2	3	4	1	2	2	-	2	1	1	2	-	-	-
碩士	27	12	15	-	-	6	7	4	3	2	5	-	-	-	-	-	-	-	-
碩士職	6	3	3	-	-	3	3	-	-	-	-	-	-	-	-	-	-	-	-
四技	102	53	49	-	-	1	2	2	3	21	22	-	-	-	-	-	-	29	22
四技修	12	7	5	-	-	-	-	-	-	6	5	-	-	-	-	-	-	1	-
二技	4	2	2	-	-	-	-	-	-	-	2	-	-	-	-	-	-	2	-
二技修	42	23	19	-	-	-	-	-	-	17	17	-	-	-	-	-	-	6	2
二專修	11	10	1	-	-	2	1	-	-	-	-	-	-	-	-	-	-	8	-
五專	121	58	63	-	-	5	6	9	7	9	18	29	29	-	-	-	-	6	3
1082 崇右影藝科技大學																			

表A2-1 大專校院學生人數—按年級別、性別與校別分(19/21)

112學年度 SY 2023-2024

單位：人

	總計			一年級		二年級		三年級		四年級		五年級		六年級		七年級		延修生	
	計	男	女	男	女	男	女	男	女	男	女	男	女	男	女	男	女	男	女
計	1,145	518	627	147	172	59	80	131	155	133	172	-	-	-	-	-	-	48	48
碩士	33	16	17	8	5	4	9	2	1	2	2	-	-	-	-	-	-	-	-
四技	1,112	502	610	139	167	55	71	129	154	131	170	-	-	-	-	-	-	48	48
1083 台北海洋科技大學																			
計	3,775	2,151	1,624	528	345	489	309	510	461	435	405	63	45	-	-	-	-	126	59
碩士	126	72	54	25	27	38	24	7	2	2	1	-	-	-	-	-	-	-	-
四技	1,972	1,141	831	330	238	275	204	266	180	177	165	-	-	-	-	-	-	93	44
四技修	221	93	128	37	32	16	41	20	20	14	33	-	-	-	-	-	-	6	2
二技	155	103	52	-	-	-	-	38	32	54	18	-	-	-	-	-	-	11	2
二技修	583	248	335	-	-	-	-	110	172	134	159	-	-	-	-	-	-	4	4
二專	10	10	-	-	-	9	-	-	-	-	-	-	-	-	-	-	-	1	-
二專修	150	138	12	69	5	65	6	-	-	-	-	-	-	-	-	-	-	4	1
五專	558	346	212	67	43	86	34	69	55	54	29	63	45	-	-	-	-	7	6
1084 亞東科技大學																			
計	3,856	2,530	1,326	697	336	545	205	566	347	624	361	-	52	-	-	-	-	98	25
碩士	58	45	13	18	4	16	6	6	1	5	1	-	1	-	-	-	-	-	-
四技	3,473	2,460	1,013	679	332	529	199	546	220	608	238	-	-	-	-	-	-	98	24
二技	177	14	163	-	-	-	-	7	83	7	80	-	-	-	-	-	-	-	-
二技修	148	11	137	-	-	-	-	7	43	4	42	-	51	-	-	-	-	-	1
3002 臺北市立大學																			
計	8,061	3,135	4,926	803	1,309	766	1,165	670	1,087	608	925	62	158	38	102	16	26	172	154
博士	208	94	114	17	11	14	17	15	17	15	21	11	14	6	9	16	25	-	-
碩士	1,330	413	917	137	265	103	233	85	199	46	121	27	55	15	43	-	1	-	-
碩士職	1,248	341	907	114	274	102	253	52	156	32	85	24	89	17	50	-	-	-	-
學士	5,275	2,287	2,988	535	759	547	662	518	715	515	698	-	-	-	-	-	-	172	154
0144 國立臺灣戲曲學院																			
計	501	189	312	39	84	48	70	46	67	46	77	-	-	-	-	-	-	10	14
四技	501	189	312	39	84	48	70	46	67	46	77	-	-	-	-	-	-	10	14
1125 中信金融管理學院																			
計	957	520	437	160	166	117	109	131	80	102	80	-	-	-	-	-	-	10	2
碩士	114	50	64	23	41	21	17	6	6	-	-	-	-	-	-	-	-	-	-
碩士職	44	24	20	14	16	9	4	1	-	-	-	-	-	-	-	-	-	-	-
學士	799	446	353	123	109	87	88	124	74	102	80	-	-	-	-	-	-	10	2
1148 大漢技術學院																			
計	601	343	258	56	39	65	56	98	85	106	66	-	-	-	-	-	-	18	12
碩士	73	44	29	19	7	17	10	8	12	-	-	-	-	-	-	-	-	-	-
四技	97	57	40	11	7	9	5	13	9	19	15	-	-	-	-	-	-	5	4
四技修	216	135	81	17	15	31	21	30	22	47	19	-	-	-	-	-	-	10	4
二技修	164	88	76	-	-	-	-	47	42	40	32	-	-	-	-	-	-	1	2
二專修	51	19	32	9	10	8	20	-	-	-	-	-	-	-	-	-	-	2	2
1168 南亞技術學院																			
計	1,999	956	1,043	168	96	153	64	235	421	320	419	17	9	-	-	-	-	63	34
碩士	1	1	-	-	-	-	-	-	-	1	-	-	-	-	-	-	-	-	-
四技	853	592	261	148	53	136	41	100	57	173	94	-	-	-	-	-	-	35	16
四技修	223	101	122	20	43	17	23	18	24	26	28	-	-	-	-	-	-	20	4
二技修	845	216	629	-	-	-	-	99	331	111	286	-	-	-	-	-	-	6	12
五專	77	46	31	-	-	-	-	18	9	9	11	17	9	-	-	-	-	2	2
1183 黎明技術學院																			
計	4,742	2,700	2,042	771	573	602	448	580	458	539	446	29	8	-	-	-	-	179	109
碩士	14	5	9	5	9	-	-	-	-	-	-	-	-	-	-	-	-	-	-
四技	3,099	1,570	1,529	395	409	363	343	328	349	346	338	-	-	-	-	-	-	138	90
四技修	1,262	857	405	311	144	176	91	186	71	151	81	-	-	-	-	-	-	33	18

表A2-1 大專校院學生人數—按年級別、性別與校別分(20/21)

112學年度 SY 2023-2024

單位：人

	總計			一年級		二年級		三年級		四年級		五年級		六年級		七年級		延修生	
	計	男	女	男	女	男	女	男	女	男	女	男	女	男	女	男	女	男	女
二技修	57	17	40	-	-	-	-	13	25	4	15	-	-	-	-	-	-	-	-
五專	310	251	59	60	11	63	14	53	13	38	12	29	8	-	-	-	-	8	1
1185 德育護理健康學院																			
計	3,454	935	2,519	237	547	189	433	188	724	170	602	40	98	-	-	-	-	111	115
碩士	45	6	39	3	15	2	11	1	10	-	3	-	-	-	-	-	-	-	-
碩士職	54	14	40	9	21	5	13	-	3	-	3	-	-	-	-	-	-	-	-
四技	1,356	534	822	149	263	129	200	82	144	85	153	-	-	-	-	-	-	89	62
二技	136	16	120	-	-	-	-	10	76	6	43	-	-	-	-	-	-	-	1
二技修	738	99	639	-	-	-	-	49	342	44	281	-	-	-	-	-	-	6	16
二專修	164	28	136	16	67	8	63	-	-	-	-	-	-	-	-	-	-	4	6
五專	961	238	723	60	181	45	146	46	149	35	119	40	98	-	-	-	-	12	30
1188 大同技術學院																			
計	145	50	95	-	-	-	-	16	47	26	38	3	2	-	-	-	-	5	8
四技	71	30	41	-	-	-	-	12	19	17	18	-	-	-	-	-	-	1	4
四技修	56	13	43	-	-	-	-	4	25	7	17	-	-	-	-	-	-	2	1
二技修	3	-	3	-	-	-	-	-	-	-	-	-	-	-	-	-	-	-	3
二專修	1	1	-	-	-	-	-	-	-	-	-	-	-	-	-	-	-	1	-
五專	14	6	8	-	-	-	-	-	3	2	3	3	2	-	-	-	-	1	-
1195 馬偕醫學院																			
計	903	320	583	78	151	53	134	61	150	65	105	30	19	27	17	-	-	6	7
博士	12	10	2	1	1	1	1	3	-	3	-	2	-	-	-	-	-	-	-
碩士	61	18	43	7	19	8	16	1	8	2	-	-	-	-	-	-	-	-	-
碩士職	33	7	26	3	9	3	13	-	3	1	1	-	-	-	-	-	-	-	-
學士	749	282	467	67	122	41	104	54	109	59	89	28	19	27	17	-	-	6	7
二技修	48	3	45	-	-	-	-	3	30	-	15	-	-	-	-	-	-	-	-
1196 法鼓文理學院																			
計	363	103	260	30	81	28	58	15	63	27	52	1	1	2	1	-	3	-	1
博士	26	12	14	4	3	1	2	1	1	3	3	1	1	2	1	-	3	-	-
碩士	247	59	188	13	37	19	47	10	57	17	47	-	-	-	-	-	-	-	-
碩士職	20	4	16	4	16	-	-	-	-	-	-	-	-	-	-	-	-	-	-
學士	51	25	26	6	9	8	9	4	5	7	2	-	-	-	-	-	-	-	1
學士進	19	3	16	3	16	-	-	-	-	-	-	-	-	-	-	-	-	-	-
0221 國立臺南護理專科學校																			
計	1,983	204	1,779	53	399	50	402	33	351	37	316	29	294	-	-	-	-	2	17
二專	67	4	63	2	28	2	32	-	-	-	-	-	-	-	-	-	-	-	3
二專修	38	5	33	2	14	3	19	-	-	-	-	-	-	-	-	-	-	-	-
五專	1,878	195	1,683	49	357	45	351	33	351	37	316	29	294	-	-	-	-	2	14
0222 國立臺東專科學校																			
計	686	450	236	217	90	152	94	21	12	19	11	23	20	-	-	-	-	18	9
二專	412	303	109	174	57	122	50	-	-	-	-	-	-	-	-	-	-	7	2
二專修	87	45	42	27	18	18	22	-	-	-	-	-	-	-	-	-	-	-	2
五專	187	102	85	16	15	12	22	21	12	19	11	23	20	-	-	-	-	11	5
1282 馬偕醫護管理專科學校																			
計	4,080	628	3,452	162	740	150	735	142	694	82	582	67	582	-	-	-	-	25	119
二專修	148	70	78	21	15	30	41	19	22	-	-	-	-	-	-	-	-	-	-
五專	3,932	558	3,374	141	725	120	694	123	672	82	582	67	582	-	-	-	-	25	119
1283 仁德醫護管理專科學校																			
計	5,842	1,413	4,429	349	946	305	885	228	808	257	807	165	736	-	-	-	-	109	247
二專修	377	185	192	110	106	68	84	-	-	-	-	-	-	-	-	-	-	7	2
五專	5,465	1,228	4,237	239	840	237	801	228	808	257	807	165	736	-	-	-	-	102	245
1284 樹人醫護管理專科學校																			
計	7,241	1,607	5,634	412	1,304	347	1,224	328	1,052	240	1,011	208	886	-	-	-	-	72	157

表A2-1 大專校院學生人數—按年級別、性別與校別分(21/21)

112學年度 SY 2023-2024

單位：人

	總計			一年級		二年級		三年級		四年級		五年級		六年級		七年級		延修生	
	計	男	女	男	女	男	女	男	女	男	女	男	女	男	女	男	女	男	女
二專修	528	258	270	110	105	89	106	28	41	24	16	-	-	-	-	-	-	7	2
五專	6,713	1,349	5,364	302	1,199	258	1,118	300	1,011	216	995	208	886	-	-	-	-	65	155
1285 慈惠醫護管理專科學校																			
計	2,155	489	1,666	77	239	97	279	97	301	84	339	85	365	-	-	-	-	49	143
二專	60	8	52	-	21	8	23	-	-	-	-	-	-	-	-	-	-	-	8
二專修	157	70	87	25	30	16	34	14	8	6	9	-	-	-	-	-	-	9	6
五專	1,938	411	1,527	52	188	73	222	83	293	78	330	85	365	-	-	-	-	40	129
1286 耕莘健康管理專科學校																			
計	4,044	409	3,635	100	766	72	730	76	664	72	638	51	618	-	-	-	-	38	219
二專修	104	5	99	3	62	2	35	-	-	-	-	-	-	-	-	-	-	-	2
五專	3,940	404	3,536	97	704	70	695	76	664	72	638	51	618	-	-	-	-	38	217
1287 敏惠醫護管理專科學校																			
計	3,573	505	3,068	102	581	99	585	100	625	93	611	74	563	-	-	-	-	37	103
二專修	87	24	63	9	36	8	24	-	-	-	-	-	-	-	-	-	-	7	3
五專	3,486	481	3,005	93	545	91	561	100	625	93	611	74	563	-	-	-	-	30	100
1289 育英醫護管理專科學校																			
計	1,833	200	1,633	39	343	34	328	31	299	37	310	46	276	-	-	-	-	13	77
五專	1,833	200	1,633	39	343	34	328	31	299	37	310	46	276	-	-	-	-	13	77
1291 聖母醫護管理專科學校																			
計	1,520	261	1,259	65	234	37	215	40	246	42	238	47	260	-	-	-	-	30	66
二專	2	2	-	-	-	-	-	-	-	-	-	-	-	-	-	-	-	2	-
二專修	52	33	19	22	11	11	6	-	-	-	-	-	-	-	-	-	-	-	2
五專	1,466	226	1,240	43	223	26	209	40	246	42	238	47	260	-	-	-	-	28	64
1292 新生醫護管理專科學校																			
計	6,057	774	5,283	208	1,144	162	1,089	126	1,061	145	990	109	897	-	-	-	-	24	102
二專修	79	12	67	7	37	5	29	-	-	-	-	-	-	-	-	-	-	-	1
五專	5,978	762	5,216	201	1,107	157	1,060	126	1,061	145	990	109	897	-	-	-	-	24	101
1293 崇仁醫護管理專科學校																			
計	3,017	460	2,557	112	515	83	496	96	484	83	488	67	529	-	-	-	-	19	45
五專	3,017	460	2,557	112	515	83	496	96	484	83	488	67	529	-	-	-	-	19	45

說明：1. 博、碩士職表示博、碩士在職進修專班，碩士暑表示碩士暑假期間在職進修專班。

2. 學士日間部包括四技，學士進表示進修學士班，學士修表示四技進修部。

3. 二技除包括二年制技術系外，亦包括一般大學二年制學士班；4+X表示學士後第二專長學士學位學程。

4. 七年一貫制藝術類科，在藝術大學前三年級比照列為五專前三年，後四年列為大學四年制；在技專校院前五年級列為五專，後二年列為二技。

表A2-2 大專校院學生人數—按設立別、日間/進修別與等級別分
112學年度 SY 2023-2024

單位：人

	總計			公立			私立		
	計	日間	進修	計	日間	進修	計	日間	進修
總計	1,094,829	919,687	175,142	459,407	391,094	68,313	635,422	528,593	106,829
研究所計	205,207	152,055	53,152	151,686	115,512	36,174	53,521	36,543	16,978
博士班	28,504	28,504	-	22,297	22,297	-	6,207	6,207	-
碩士班	176,703	123,551	53,152	129,389	93,215	36,174	47,314	30,336	16,978
學士班計	812,707	696,798	115,909	296,354	265,524	30,830	516,353	431,274	85,079
大學四年制	772,911	685,640	87,271	287,707	261,584	26,123	485,204	424,056	61,148
大學二年制	39,795	11,157	28,638	8,646	3,939	4,707	31,149	7,218	23,931
4+X	1	1	-	1	1	-	-	-	-
專科計	76,915	70,834	6,081	11,367	10,058	1,309	65,548	60,776	4,772
二專	6,851	770	6,081	1,866	557	1,309	4,985	213	4,772
五專(含七)	70,064	70,064	-	9,501	9,501	-	60,563	60,563	-

說明：1. 博、碩士班進修：表示研究所在職進修專班。
2. 大學暑期部歸入日間部；進修學士班歸入進修部。
3. 4+X：表示學士後第二專長學士學位學程。

表A2-3 大專校院學生人數—按等級別、性別與隸屬別分
112學年度 SY 2023-2024

單位：人

	總計			博士班		碩士班		學士班		二專		五專(含七)	
	計	男	女	男	女	男	女	男	女	男	女	男	女
總計	1,094,829	541,413	553,416	17,877	10,627	92,338	84,365	411,113	401,594	3,409	3,442	16,676	53,388
公立	459,407	250,437	208,970	14,159	8,138	69,860	59,529	162,141	134,213	963	903	3,314	6,187
私立	635,422	290,976	344,446	3,718	2,489	22,478	24,836	248,972	267,381	2,446	2,539	13,362	47,201
大學計	1,039,133	527,897	511,236	17,855	10,611	92,106	83,891	405,840	395,524	2,337	2,100	9,759	19,110
國立	448,176	246,459	201,717	14,065	8,024	69,106	57,705	159,665	130,913	606	656	3,017	4,419
市立	8,061	3,135	4,926	94	114	754	1,824	2,287	2,988	-	-	-	-
私立	582,896	278,303	304,593	3,696	2,473	22,246	24,362	243,888	261,623	1,731	1,444	6,742	14,691
學院計	13,665	6,116	7,549	22	16	232	474	5,273	6,070	48	168	541	821
國立	501	189	312	-	-	-	-	189	312	-	-	-	-
私立	13,164	5,927	7,237	22	16	232	474	5,084	5,758	48	168	541	821
專科計	42,031	7,400	34,631	-	-	-	-	-	-	1,024	1,174	6,376	33,457
國立	2,669	654	2,015	-	-	-	-	-	-	357	247	297	1,768
私立	39,362	6,746	32,616	-	-	-	-	-	-	667	927	6,079	31,689

說明：本表學士班人數包括大學四年制、大學二年制及學士後第二專長學士學位學程。

表A2-4 大專校院學生人數—按年級別、性別、等級別與設立別分
112學年度 SY 2023-2024

單位：人

		總計			一年級		二年級		三年級		四年級		五年級		六年級		七年級		延修生	
		計	男	女	男	女	男	女	男	女	男	女	男	女	男	女	男	女	男	女
總計	計	1,094,829	541,413	553,416	135,970	132,589	130,111	127,041	121,100	129,406	111,230	123,568	9,070	15,639	3,675	2,762	2,258	1,331	27,999	21,080
	公	459,407	250,437	208,970	69,403	56,134	66,261	53,590	53,081	45,717	44,908	40,558	4,060	4,178	2,079	1,624	1,729	971	8,916	6,198
	私	635,422	290,976	344,446	66,567	76,455	63,850	73,451	68,019	83,689	66,322	83,010	5,010	11,461	1,596	1,138	529	360	19,083	14,882
博士	計	28,504	17,877	10,627	3,310	1,946	3,028	1,920	3,074	1,849	2,563	1,571	2,170	1,247	1,609	940	2,123	1,154	-	-
	公	22,297	14,159	8,138	2,563	1,487	2,377	1,438	2,448	1,421	2,050	1,225	1,769	957	1,265	724	1,687	886	-	-
	私	6,207	3,718	2,489	747	459	651	482	626	428	513	346	401	290	344	216	436	268	-	-
碩士	計	123,551	67,139	56,412	26,507	21,213	24,460	19,327	10,481	9,438	5,164	5,708	304	421	205	265	18	40	-	-
	公	93,215	52,656	40,559	20,687	15,102	19,577	14,097	8,303	6,873	3,837	4,000	152	291	85	160	15	36	-	-
	私	30,336	14,483	15,853	5,820	6,111	4,883	5,230	2,178	2,565	1,327	1,708	152	130	120	105	3	4	-	-
碩士職	計	53,152	25,199	27,953	8,938	9,864	7,990	8,738	3,812	4,306	2,400	2,683	1,373	1,483	663	824	23	55	-	-
	公	36,174	17,204	18,970	5,943	6,476	5,507	5,965	2,747	3,054	1,686	1,851	959	1,055	342	522	20	47	-	-
	私	16,978	7,995	8,983	2,995	3,388	2,483	2,773	1,065	1,252	714	832	414	428	321	302	3	8	-	-
學士	計	427,398	210,262	217,136	47,647	49,644	47,673	49,188	49,943	52,626	48,273	52,578	1,948	1,804	1,198	733	94	82	13,486	10,481
	公	187,056	98,944	88,112	23,799	21,371	23,351	20,797	23,341	20,741	21,992	20,173	532	476	387	218	7	2	5,535	4,334
	私	240,342	111,318	129,024	23,848	28,273	24,322	28,391	26,602	31,885	26,281	32,405	1,416	1,328	811	515	87	80	7,951	6,147
四技	計	258,242	136,589	121,653	31,915	29,109	31,338	28,117	32,404	29,212	32,189	29,648	230	318	-	-	-	-	8,513	5,249
	公	74,528	44,178	30,350	11,155	7,573	10,713	7,328	10,396	7,312	10,122	7,275	22	46	-	-	-	-	1,770	816
	私	183,714	92,411	91,303	20,760	21,536	20,625	20,789	22,008	21,900	22,067	22,373	208	272	-	-	-	-	6,743	4,433
學士進	計	22,077	10,987	11,090	2,544	2,384	2,319	2,294	2,565	2,697	2,357	2,622	94	127	-	-	-	-	1,108	966
	公	9,978	5,253	4,725	1,337	1,063	1,248	1,072	1,131	1,142	1,060	1,112	42	34	-	-	-	-	435	302
	私	12,099	5,734	6,365	1,207	1,321	1,071	1,222	1,434	1,555	1,297	1,510	52	93	-	-	-	-	673	664
四技修	計	65,194	40,212	24,982	9,944	5,814	8,455	5,221	8,931	5,816	9,492	6,352	36	148	-	-	-	-	3,354	1,631
	公	16,145	10,731	5,414	2,725	1,352	2,383	1,186	2,504	1,314	2,380	1,295	-	-	-	-	-	-	739	267
	私	49,049	29,481	19,568	7,219	4,462	6,072	4,035	6,427	4,502	7,112	5,057	36	148	-	-	-	-	2,615	1,364
二技	計	11,157	2,526	8,631	-	-	-	-	1,205	4,209	1,094	4,150	83	28	-	-	-	-	144	244
	公	3,939	1,310	2,629	-	-	-	-	626	1,267	556	1,230	37	14	-	-	-	-	91	118
	私	7,218	1,216	6,002	-	-	-	-	579	2,942	538	2,920	46	14	-	-	-	-	53	126
二技修	計	28,638	10,536	18,102	-	-	-	-	5,350	8,811	4,685	8,114	75	613	-	-	-	-	426	564
	公	4,707	1,724	2,983	-	-	-	-	925	1,364	666	1,240	7	223	-	-	-	-	126	156
	私	23,931	8,812	15,119	-	-	-	-	4,425	7,447	4,019	6,874	68	390	-	-	-	-	300	408
4+X	計	1	1	-	-	-	1	-	-	-	-	-	-	-	-	-	-	-	-	
	公	1	1	-	-	-	1	-	-	-	-	-	-	-	-	-	-	-	-	
	私	-	-	-	-	-	-	-	-	-	-	-	-	-	-	-	-	-	-	
二專	計	770	485	285	246	128	217	142	-	-	-	-	-	-	-	-	-	-	22	15
	公	557	384	173	213	85	153	83	-	-	-	-	-	-	-	-	-	-	18	5
	私	213	101	112	33	43	64	59	-	-	-	-	-	-	-	-	-	-	4	10
二專修	計	6,081	2,924	3,157	1,327	1,438	1,272	1,449	61	71	30	25	-	-	-	-	-	-	234	174
	公	1,309	579	730	254	309	248	342	-	-	-	-	-	-	-	-	-	-	77	79
	私	4,772	2,345	2,427	1,073	1,129	1,024	1,107	61	71	30	25	-	-	-	-	-	-	157	95
五專 (含七)	計	70,064	16,676	53,388	3,592	11,049	3,358	10,645	3,274	10,371	2,983	10,117	2,757	9,450	-	-	-	-	712	1,756
	公	9,501	3,314	6,187	727	1,316	703	1,282	660	1,229	559	1,157	540	1,082	-	-	-	-	125	121
	私	60,563	13,362	47,201	2,865	9,733	2,655	9,363	2,614	9,142	2,424	8,960	2,217	8,368	-	-	-	-	587	1,635

說明：1. 博、碩士職：表示研究所在職專班（包括暑期在職專班）。
2. 學士：含一般大學學士班及四技，進修部包括進修學士班。
3. 4+X：表示學士後第二專長學士學位學程。

表A2-5 大專校院學生人數—按年級別、體系別與等級別分
112學年度 SY 2023-2024

單位：人

	總計	一年級	二年級	三年級	四年級	五年級	六年級	七年級	延修生
總計	1,094,829	268,559	257,152	250,506	234,798	24,709	6,437	3,589	49,079
博士	28,504	5,256	4,948	4,923	4,134	3,417	2,549	3,277	-
碩士	123,551	47,720	43,787	19,919	10,872	725	470	58	-
碩士(職)	53,152	18,802	16,728	8,118	5,083	2,856	1,487	78	-
學士	427,398	97,291	96,861	102,569	100,851	3,752	1,931	176	23,967
四技	258,242	61,024	59,455	61,616	61,837	548	-	-	13,762
學士(進)	22,077	4,928	4,613	5,262	4,979	221	-	-	2,074
四技(修)	65,194	15,758	13,676	14,747	15,844	184	-	-	4,985
二技	11,157	-	-	5,414	5,244	111	-	-	388
二技(修)	28,638	-	-	14,161	12,799	688	-	-	990
4+X	1	-	1	-	-	-	-	-	-
二專	770	374	359	-	-	-	-	-	37
二專(修)	6,081	2,765	2,721	132	55	-	-	-	408
五專(含七)	70,064	14,641	14,003	13,645	13,100	12,207	-	-	2,468
一般體系(含師範)	615,631	158,606	152,534	135,697	123,194	10,279	6,020	3,251	26,050
博士	24,825	4,506	4,189	4,220	3,616	3,045	2,300	2,949	-
碩士	98,876	37,327	34,002	16,832	9,511	695	453	56	-
碩士(職)	42,139	14,471	12,788	6,708	4,200	2,566	1,336	70	-
學士	427,398	97,291	96,861	102,569	100,851	3,752	1,931	176	23,967
學士(進)	22,077	4,928	4,613	5,262	4,979	221	-	-	2,074
二年(修)	70	-	-	24	37	-	-	-	9
4+X	1	-	1	-	-	-	-	-	-
七年	245	83	80	82	-	-	-	-	-
技職體系	479,198	109,953	104,618	114,809	111,604	14,430	417	338	23,029
博士	3,679	750	759	703	518	372	249	328	-
碩士	24,675	10,393	9,785	3,087	1,361	30	17	2	-
碩士(職)	11,013	4,331	3,940	1,410	883	290	151	8	-
四技	258,242	61,024	59,455	61,616	61,837	548	-	-	13,762
四技(修)	65,194	15,758	13,676	14,747	15,844	184	-	-	4,985
二技	11,157	-	-	5,414	5,244	111	-	-	388
二技(修)	28,568	-	-	14,137	12,762	688	-	-	981
二專	770	374	359	-	-	-	-	-	37
二專(修)	6,081	2,765	2,721	132	55	-	-	-	408
五專(含七)	69,819	14,558	13,923	13,563	13,100	12,207	-	-	2,468
師範校院	43,688	11,889	11,202	9,228	8,030	880	729	410	1,320
博士	2,480	431	398	384	336	300	267	364	-
碩士	10,074	3,300	3,021	2,051	1,401	159	96	46	-
碩士(職)	6,964	2,316	2,005	1,111	745	421	366	-	-
學士	24,170	5,842	5,778	5,682	5,548	-	-	-	1,320

說明：1. 本表學生人數係學生身分隸屬之學校類別統計。

2. 一般體系：表示一般大學校院；技職體系：表示科技大學、技術學院及專科，且含一般大學附設二技。

3. 「二年」表大學部二年制，就讀二或三年畢業者；「4+X」表學士後第二專長學士學位學程。

4. (進)表進修學士班；(暑)表暑期班。

5. 五專(含七)：係指包含七年一貫制之學生。

表A2-5-1 公立大專校院學生人數—按年級別、體系別與等級別分
112學年度 SY 2023-2024

單位：人

	總計	一年級	二年級	三年級	四年級	五年級	六年級	七年級	延修生
公立 總計	459,407	125,537	119,851	98,798	85,466	8,238	3,703	2,700	15,114
博士	22,297	4,050	3,815	3,869	3,275	2,726	1,989	2,573	-
碩士	93,215	35,789	33,674	15,176	7,837	443	245	51	-
碩士(職)	36,174	12,419	11,472	5,801	3,537	2,014	864	67	-
學士	187,056	45,170	44,148	44,082	42,165	1,008	605	9	9,869
四技	74,528	18,728	18,041	17,708	17,397	68	-	-	2,586
學士(進)	9,978	2,400	2,320	2,273	2,172	76	-	-	737
四技(修)	16,145	4,077	3,569	3,818	3,675	-	-	-	1,006
二技	3,939	-	-	1,893	1,786	51	-	-	209
二技(修)	4,707	-	-	2,289	1,906	230	-	-	282
4+X	1	-	1	-	-	-	-	-	-
二專	557	298	236	-	-	-	-	-	23
二專(修)	1,309	563	590	-	-	-	-	-	156
五專(含七)	9,501	2,043	1,985	1,889	1,716	1,622	-	-	246
一般體系(含師範)	322,260	89,521	85,428	67,895	57,283	5,751	3,382	2,385	10,615
博士	18,978	3,388	3,140	3,245	2,796	2,391	1,758	2,260	-
碩士	76,399	28,595	26,736	13,242	7,100	435	240	51	-
碩士(職)	29,533	9,885	9,003	4,947	3,013	1,841	779	65	-
學士	187,056	45,170	44,148	44,082	42,165	1,008	605	9	9,869
學士(進)	9,978	2,400	2,320	2,273	2,172	76	-	-	737
二年(修)	70	-	-	24	37	-	-	-	9
4+X	1	-	1	-	-	-	-	-	-
七年	245	83	80	82	-	-	-	-	-
技職體系	137,147	36,016	34,423	30,903	28,183	2,487	321	315	4,499
博士	3,319	662	675	624	479	335	231	313	-
碩士	16,816	7,194	6,938	1,934	737	8	5	-	-
碩士(職)	6,641	2,534	2,469	854	524	173	85	2	-
四技	74,528	18,728	18,041	17,708	17,397	68	-	-	2,586
四技(修)	16,145	4,077	3,569	3,818	3,675	-	-	-	1,006
二技	3,939	-	-	1,893	1,786	51	-	-	209
二技(修)	4,637	-	-	2,265	1,869	230	-	-	273
二專	557	298	236	-	-	-	-	-	23
二專(修)	1,309	563	590	-	-	-	-	-	156
五專(含七)	9,256	1,960	1,905	1,807	1,716	1,622	-	-	246
師範校院	43,688	11,889	11,202	9,228	8,030	880	729	410	1,320
博士	2,480	431	398	384	336	300	267	364	-
碩士	10,074	3,300	3,021	2,051	1,401	159	96	46	-
碩士(職)	6,964	2,316	2,005	1,111	745	421	366	-	-
學士	24,170	5,842	5,778	5,682	5,548	-	-	-	1,320

說明：1. 本表學生人數係學生身分隸屬之學校類別統計。

2. 一般體系(含師範)：包含一般大學校院與師範校院資料；技職體系：表示科技大學、技術學院及專科，且含一般大學附設二技。

3. 「二年」表大學部二年制，就讀二或三年畢業者；「4+X」表學士後第二專長學士學位學程。

4. (進)表進修學士班；(暑)表暑期班。

5. 五專(含七)：係指包含七年一貫制之學生。

表A2-5-2 私立大專校院學生人數—按年級別、體系別與等級別分
112學年度 SY 2023-2024

單位：人

	總計	一年級	二年級	三年級	四年級	五年級	六年級	七年級	延修生
私立 總計	635,422	143,022	137,301	151,708	149,332	16,471	2,734	889	33,965
博士	6,207	1,206	1,133	1,054	859	691	560	704	-
碩士	30,336	11,931	10,113	4,743	3,035	282	225	7	-
碩士(職)	16,978	6,383	5,256	2,317	1,546	842	623	11	-
學士	240,342	52,121	52,713	58,487	58,686	2,744	1,326	167	14,098
四技	183,714	42,296	41,414	43,908	44,440	480	-	-	11,176
學士(進)	12,099	2,528	2,293	2,989	2,807	145	-	-	1,337
四技(修)	49,049	11,681	10,107	10,929	12,169	184	-	-	3,979
二技	7,218	-	-	3,521	3,458	60	-	-	179
二技(修)	23,931	-	-	11,872	10,893	458	-	-	708
二專	213	76	123	-	-	-	-	-	14
二專(修)	4,772	2,202	2,131	132	55	-	-	-	252
五專(含七)	60,563	12,598	12,018	11,756	11,384	10,585	-	-	2,222
一般體系	293,371	69,085	67,106	67,802	65,911	4,528	2,638	866	15,435
博士	5,847	1,118	1,049	975	820	654	542	689	-
碩士	22,477	8,732	7,266	3,590	2,411	260	213	5	-
碩士(職)	12,606	4,586	3,785	1,761	1,187	725	557	5	-
學士	240,342	52,121	52,713	58,487	58,686	2,744	1,326	167	14,098
學士(進)	12,099	2,528	2,293	2,989	2,807	145	-	-	1,337
技職體系	342,051	73,937	70,195	83,906	83,421	11,943	96	23	18,530
博士	360	88	84	79	39	37	18	15	-
碩士	7,859	3,199	2,847	1,153	624	22	12	2	-
碩士(職)	4,372	1,797	1,471	556	359	117	66	6	-
四技	183,714	42,296	41,414	43,908	44,440	480	-	-	11,176
四技(修)	49,049	11,681	10,107	10,929	12,169	184	-	-	3,979
二技	7,218	-	-	3,521	3,458	60	-	-	179
二技(修)	23,931	-	-	11,872	10,893	458	-	-	708
二專	213	76	123	-	-	-	-	-	14
二專(修)	4,772	2,202	2,131	132	55	-	-	-	252
五專(含七)	60,563	12,598	12,018	11,756	11,384	10,585	-	-	2,222

說明：1. 本表學生人數係學生身分隸屬之學校類別統計。

2. 一般體系：表示一般大學校院；技職體系：表示科技大學、技術學院及專科，且含一般大學附設二技；私立大專無師範校院。

3. 「4+X」表學士後第二專長學士學位學程。

4. (進)表進修學士班；(暑)表暑期班。

5. 五專(含七)：係指包含七年一貫制之學生。

表A2-6 大專校院學生人數—按等級別、性別與學科類別分
112學年度 SY 2023-2024

單位：人

	總計			博士班		碩士班		學士班		二專		五專(含七)	
	計	男	女	男	女	男	女	男	女	男	女	男	女
總計	1,094,829	541,413	553,416	17,877	10,627	92,338	84,365	411,113	401,594	3,409	3,442	16,676	53,388
011 教育學門	35,831	11,481	24,350	1,165	1,407	3,745	10,279	6,570	12,598	1	66	-	-
021 藝術學門	86,001	30,540	55,461	540	639	3,743	7,420	25,583	45,932	50	100	624	1,370
022 人文學門	13,622	6,490	7,132	489	405	1,538	1,792	4,463	4,935	-	-	-	-
023 語文學門	68,919	22,070	46,849	559	710	1,914	4,746	18,523	37,485	104	161	970	3,747
031 社會及行為科學學門	39,768	16,396	23,372	823	585	4,128	6,559	11,445	16,228	-	-	-	-
032 新聞學及圖書資訊學門	14,523	4,782	9,741	65	77	542	1,526	4,175	8,138	-	-	-	-
041 商業及管理學門	180,415	74,836	105,579	1,753	1,251	13,984	16,938	57,144	82,922	772	791	1,183	3,677
042 法律學門	19,677	9,292	10,385	271	137	3,452	3,157	5,569	7,091	-	-	-	-
051 生命科學學門	21,562	8,887	12,675	898	663	1,534	1,966	6,331	9,643	15	21	109	382
052 環境學門	2,618	1,519	1,099	90	43	448	402	978	649	-	-	3	5
053 物理、化學及地球科學學門	21,816	14,580	7,236	1,196	485	3,217	1,590	10,167	5,161	-	-	-	-
054 數學及統計學門	12,342	8,376	3,966	156	47	1,192	632	7,028	3,287	-	-	-	-
061 資訊通訊科技學門	81,831	57,637	24,194	1,163	352	10,287	4,327	44,499	18,429	245	139	1,443	947
071 工程及工程學門	197,134	162,026	35,108	5,335	1,273	31,993	8,356	120,776	24,870	789	84	3,133	525
072 製造及加工學門	7,738	3,018	4,720	88	65	382	679	2,464	3,868	25	27	59	81
073 建築及營建工程學門	28,879	19,058	9,821	651	228	3,462	1,930	14,221	7,395	94	47	630	221
081 農業學門	9,961	5,116	4,845	239	180	895	792	3,920	3,828	53	40	9	5
082 林業學門	2,217	1,212	1,005	38	17	175	139	999	849	-	-	-	-
083 漁業學門	2,328	1,652	676	69	40	190	91	1,320	519	-	-	73	26
084 獸醫學門	2,048	819	1,229	43	41	112	129	664	1,059	-	-	-	-
091 醫藥衛生學門	113,170	30,810	82,360	1,877	1,730	2,097	5,622	20,342	41,759	614	613	5,880	32,636
092 社會福利學門	30,252	5,358	24,894	44	85	566	1,957	4,180	18,420	114	663	454	3,769
101 餐旅及民生服務學門	89,090	38,202	50,888	162	77	2,059	2,587	33,827	41,903	449	681	1,705	5,640
102 衛生及職業衛生服務學門	1,904	1,061	843	-	-	94	98	820	610	-	-	147	135
103 安全服務學門	785	661	124	-	-	18	5	643	119	-	-	-	-
104 運輸服務學門	8,099	4,453	3,646	69	26	488	441	3,592	3,072	84	9	220	98
999 其他學門	2,299	1,081	1,218	94	64	83	205	870	825	-	-	34	124
	總計			博士班		碩士班		學士班		二專		五專(含七)	
	計	男	女	男	女	男	女	男	女	男	女	男	女
總計	1,094,829	541,413	553,416	17,877	10,627	92,338	84,365	411,113	401,594	3,409	3,442	16,676	53,388
人文類	207,457	72,323	135,134	2,847	3,225	11,041	24,447	56,652	101,894	155	327	1,628	5,241
社會類	373,725	148,866	224,859	3,118	2,212	24,731	32,724	116,340	174,702	1,335	2,135	3,342	13,086
科技類	513,647	320,224	193,423	11,912	5,190	56,566	27,194	238,121	124,998	1,919	980	11,706	35,061

表A2-7 大專校院校數暨學生人數—按等級別、性別、地區別與設立別分 (1/2)

112學年度 SY 2023-2024

單位：所；人

	校數	總計	博士班		碩士班		大學四年制		大學二年制		學士後 學士學位		二專		五專(含七)		
			男	女	男	女	男	女	男	女	男	女	男	女	男	女	
總計	計	145	1,094,829	17,877	10,627	92,338	84,365	398,050	374,861	13,062	26,733	1	-	3,409	3,442	16,676	53,388
	公立	47	459,407	14,159	8,138	69,860	59,529	159,106	128,601	3,034	5,612	1	-	963	903	3,314	6,187
	私立	98	635,422	3,718	2,489	22,478	24,836	238,944	246,260	10,028	21,121	-	-	2,446	2,539	13,362	47,201
臺灣地區	計	144	1,090,779	17,875	10,625	92,168	84,233	396,068	373,099	13,062	26,733	1	-	3,409	3,442	16,676	53,388
	公立	46	455,357	14,157	8,136	69,690	59,397	157,124	126,839	3,034	5,612	1	-	963	903	3,314	6,187
	私立	98	635,422	3,718	2,489	22,478	24,836	238,944	246,260	10,028	21,121	-	-	2,446	2,539	13,362	47,201
新北市	計	20	121,961	777	519	5,138	6,009	47,324	50,121	1,536	2,128	-	-	250	190	2,378	5,591
	公立	2	15,797	217	136	1,476	1,843	4,701	7,095	77	252	-	-	-	-	-	-
	私立	18	106,164	560	383	3,662	4,166	42,623	43,026	1,459	1,876	-	-	250	190	2,378	5,591
臺北市	計	24	237,221	5,993	3,837	26,556	26,510	74,538	84,119	1,618	3,598	-	-	525	593	2,332	7,002
	公立	11	122,671	5,148	3,155	22,209	21,256	32,887	32,821	574	2,502	-	-	57	81	683	1,298
	私立	13	114,550	845	682	4,347	5,254	41,651	51,298	1,044	1,096	-	-	468	512	1,649	5,704
桃園市	計	12	94,438	1,390	710	7,680	5,503	38,001	29,723	943	3,432	-	-	29	78	1,622	5,327
	公立	2	15,256	729	347	3,742	2,152	5,030	3,186	45	25	-	-	-	-	-	-
	私立	10	79,182	661	363	3,938	3,351	32,971	26,537	898	3,407	-	-	29	78	1,622	5,327
臺中市	計	17	177,725	1,774	1,064	10,132	9,989	68,271	74,154	2,105	5,086	-	-	498	680	1,098	2,874
	公立	5	52,428	762	433	5,076	4,357	18,570	15,126	1,276	2,078	-	-	472	574	1,069	2,635
	私立	12	125,297	1,012	631	5,056	5,632	49,701	59,028	829	3,008	-	-	26	106	29	239
臺南市	計	13	94,711	1,421	831	7,994	6,147	33,340	30,721	1,023	2,505	-	-	153	243	2,146	8,187
	公立	4	32,664	1,312	784	6,514	4,797	9,638	7,474	-	-	-	-	9	96	254	1,786
	私立	9	62,047	109	47	1,480	1,350	23,702	23,247	1,023	2,505	-	-	144	147	1,892	6,401
高雄市	計	15	124,633	1,482	909	8,875	7,825	44,393	37,618	2,853	4,492	-	-	779	673	3,340	11,394
	公立	5	55,973	1,190	703	7,467	5,962	22,292	16,131	627	476	-	-	-	-	799	326
	私立	10	68,660	292	206	1,408	1,863	22,101	21,487	2,226	4,016	-	-	779	673	2,541	11,068
宜蘭縣	計	3	9,876	34	53	702	571	4,165	2,831	-	-	-	-	35	19	226	1,240
	公立	1	5,592	10	6	474	243	3,118	1,741	-	-	-	-	-	-	-	-
	私立	2	4,284	24	47	228	328	1,047	1,090	-	-	-	-	35	19	226	1,240
新竹縣	計	2	10,596	4	-	395	292	5,389	3,425	418	367	-	-	135	70	44	57
	公立	-	-	-	-	-	-	-	-	-	-	-	-	-	-	-	-
	私立	2	10,596	4	-	395	292	5,389	3,425	418	367	-	-	135	70	44	57
苗栗縣	計	3	16,591	17	4	507	293	5,940	2,929	368	691	-	-	185	192	1,228	4,237
	公立	1	7,711	17	4	339	152	5,082	2,117	-	-	-	-	-	-	-	-
	私立	2	8,880	-	-	168	141	858	812	368	691	-	-	185	192	1,228	4,237
彰化縣	計	4	17,722	365	252	1,797	2,046	7,603	5,236	166	182	-	-	54	21	-	-
	公立	1	8,611	273	202	1,422	1,670	2,698	2,346	-	-	-	-	-	-	-	-
	私立	3	9,111	92	50	375	376	4,905	2,890	166	182	-	-	54	21	-	-
南投縣	計	2	9,122	179	167	628	899	3,670	3,021	113	127	-	-	25	27	230	36
	公立	1	6,556	179	167	572	836	2,337	2,465	-	-	-	-	-	-	-	-
	私立	1	2,566	-	-	56	63	1,333	556	113	127	-	-	25	27	230	36

表A2-7 大專校院校數暨學生人數—按等級別、性別、地區別與設立別分 (2/2)

112學年度 SY 2023-2024

單位：所；人

	校數	總計	博士班		碩士班		大學四年制		大學二年制		學士後 學士學位		二專		五專(含七)		
			男	女	男	女	男	女	男	女	男	女	男	女	男	女	
雲林縣	計	3	23,049	308	170	2,844	1,411	12,012	5,116	434	280	-	-	101	15	308	50
	公立	2	22,031	308	170	2,812	1,370	11,595	4,742	396	202	-	-	77	1	308	50
	私立	1	1,018	-	-	32	41	417	374	38	78	-	-	24	14	-	-
嘉義縣	計	4	23,233	362	222	2,669	2,682	7,246	6,121	364	374	-	-	82	94	460	2,557
	公立	1	11,540	332	205	2,272	2,078	3,555	3,098	-	-	-	-	-	-	-	-
	私立	3	11,693	30	17	397	604	3,691	3,023	364	374	-	-	82	94	460	2,557
屏東縣	計	5	30,157	184	107	1,522	2,007	10,048	10,009	634	1,731	-	-	161	213	642	2,899
	公立	2	19,253	184	107	1,321	1,669	8,240	7,732	-	-	-	-	-	-	-	-
	私立	3	10,904	-	-	201	338	1,808	2,277	634	1,731	-	-	161	213	642	2,899
臺東縣	計	2	5,807	23	27	320	715	1,960	1,960	39	77	-	-	348	151	102	85
	公立	2	5,807	23	27	320	715	1,960	1,960	39	77	-	-	348	151	102	85
	私立	-	-	-	-	-	-	-	-	-	-	-	-	-	-	-	-
花蓮縣	計	4	16,622	280	224	1,060	1,456	5,375	6,277	133	459	-	-	20	47	177	1,114
	公立	1	10,350	233	179	874	1,089	3,825	4,150	-	-	-	-	-	-	-	-
	私立	3	6,272	47	45	186	367	1,550	2,127	133	459	-	-	20	47	177	1,114
澎湖縣	計	1	2,702	-	-	55	56	1,549	936	-	-	-	-	-	-	99	7
	公立	1	2,702	-	-	55	56	1,549	936	-	-	-	-	-	-	99	7
	私立	-	-	-	-	-	-	-	-	-	-	-	-	-	-	-	-
基隆市	計	3	13,813	229	98	1,443	914	5,592	3,538	115	759	-	-	28	136	238	723
	公立	1	9,214	229	98	1,407	818	4,556	2,106	-	-	-	-	-	-	-	-
	私立	2	4,599	-	-	36	96	1,036	1,432	115	759	-	-	28	136	238	723
新竹市	計	5	49,073	2,945	1,355	10,908	7,671	14,684	10,867	200	442	1	-	-	-	-	-
	公立	2	39,619	2,903	1,337	10,395	7,097	10,566	7,320	-	-	1	-	-	-	-	-
	私立	3	9,454	42	18	513	574	4,118	3,547	200	442	-	-	-	-	-	-
嘉義市	計	2	11,727	108	76	943	1,237	4,968	4,377	-	3	-	-	1	-	6	8
	公立	1	11,582	108	76	943	1,237	4,925	4,293	-	-	-	-	-	-	-	-
	私立	1	145	-	-	-	-	43	84	-	3	-	-	1	-	6	8
金馬地區	計	1	4,050	2	2	170	132	1,982	1,762	-	-	-	-	-	-	-	-
	公立	1	4,050	2	2	170	132	1,982	1,762	-	-	-	-	-	-	-	-
	私立	-	-	-	-	-	-	-	-	-	-	-	-	-	-	-	-
金門縣	計	1	4,050	2	2	170	132	1,982	1,762	-	-	-	-	-	-	-	-
	公立	1	4,050	2	2	170	132	1,982	1,762	-	-	-	-	-	-	-	-
	私立	-	-	-	-	-	-	-	-	-	-	-	-	-	-	-	-
連江縣	計	-	-	-	-	-	-	-	-	-	-	-	-	-	-	-	-
	公立	-	-	-	-	-	-	-	-	-	-	-	-	-	-	-	-
	私立	-	-	-	-	-	-	-	-	-	-	-	-	-	-	-	-

表A2-8 大專校院校區跨縣市學生人數統計
112 學年度 SY 2023 - 2024

單位：人

學校代號	校名	校本部所在縣市	分部/分校/第二校區	日間/進修別	總計	博士班		碩士班		大學四年制		大學二年制		二專		五專		
						男	女	男	女	男	女	男	女	男	女	男	女	
總計					38,279	619	509	2,546	3,523	10,799	13,775	688	1,519	159	18	772	3,352	
0003	國立臺灣大學	臺北市	新竹縣(竹北分部)	進修	230	-	-	113	117	-	-	-	-	-	-	-	-	
			雲林縣(雲林分部)	進修	98	-	-	63	35	-	-	-	-	-	-	-	-	-
0007	國立陽明交通大學	新竹市	臺北市(臺北北門校區)	日間	215	20	25	83	87	-	-	-	-	-	-	-	-	
				進修	114	-	-	57	57	-	-	-	-	-	-	-	-	
			臺北市(臺北陽明校區)	日間	4,694	520	426	571	936	1,178	1,063	-	-	-	-	-	-	-
				進修	194	-	-	58	136	-	-	-	-	-	-	-	-	-
			臺南市(臺南分部)	日間	445	36	5	329	75	-	-	-	-	-	-	-	-	-
				進修	56	-	-	48	8	-	-	-	-	-	-	-	-	-
新竹縣(新竹六家校區)	日間	449	6	3	10	71	107	252	-	-	-	-	-	-	-			
進修	79	-	-	21	58	-	-	-	-	-	-	-	-	-				
0017	國立臺北大學	新北市	臺北市(民生校區)	進修	2,505	-	-	283	348	811	1,063	-	-	-	-	-		
0018	國立嘉義大學	嘉義市	嘉義縣(民雄校區)	日間	2,867	25	33	168	389	848	1,404	-	-	-	-	-		
				進修	565	-	-	95	243	170	57	-	-	-	-	-		
0020	國立東華大學	花蓮縣	屏東縣(屏東校區)	日間	23	2	2	11	8	-	-	-	-	-	-			
0022	國立臺灣科技大學	臺北市	新竹縣	進修	18	-	-	15	3	-	-	-	-	-	-			
0030	國立臺東大學	臺東縣	臺北市	進修	78	-	-	9	69	-	-	-	-	-	-			
0051	國立臺北商業大學	臺北市	桃園市	日間	742	-	-	7	39	223	374	27	72	-	-			
				進修	196	-	-	8	11	48	129	-	-	-	-			
1005	淡江大學	新北市	宜蘭縣(蘭陽校園)	日間	27	-	-	6	21	-	-	-	-	-				
1016	銘傳大學	臺北市	桃園市	日間	10,203	10	15	185	289	4,166	5,538	-	-	-	-			
				進修	422	-	-	152	270	-	-	-	-	-	-			
			金門縣	日間	5	-	-	-	-	2	3	-	-	-	-			
				進修	50	-	-	15	35	-	-	-	-	-	-			
連江縣	進修	21	-	-	9	12	-	-	-	-	-	-						
1017	實踐大學	臺北市	高雄市(高雄校區)	日間	3,302	-	-	-	-	1,235	2,067	-	-	-	-			
				進修	50	-	-	-	-	15	35	-	-	-	-			
1035	中國醫藥大學	臺中市	雲林縣(北港分部)	日間	641	-	-	-	-	184	457	-	-	-				
1046	中國科技大學	臺北市	新竹縣	日間	787	-	-	55	52	296	384	-	-	-				
				進修	295	-	-	12	1	58	36	112	59	11	6			
1061	中華科技大學	臺北市	新竹縣	日間	566	-	-	10	7	456	93	-	-	-				
				進修	188	-	-	31	6	144	7	-	-	-				
1063	育達科技大學	苗栗縣	桃園市	進修	10	-	-	9	1	-	-	-	-					
			臺中市	進修	156	-	-	35	5	4	-	89	23	-				
1064	美和科技大學	屏東縣	雲林縣	進修	44	-	-	-	-	-	-	4	40					
			臺東縣	進修	178	-	-	-	-	-	-	31	147	-				
1069	修平科技大學	臺中市	嘉義縣	進修	20	-	-	-	-	-	16	4	-					
			連江縣	進修	33	-	-	2	3	-	-	23	5	-				
1070	長庚科技大學	桃園市	嘉義縣	日間	1,091	-	-	-	-	104	499	42	446					
				進修	419	-	-	5	75	-	-	31	308	-				
1077	慈濟科技大學	花蓮縣	嘉義縣	進修	67	-	-	-	-	-	6	61	-					
1079	康寧大學	臺北市	臺南市(臺南校區)	進修	5	-	-	2	3	-	-	-	-					
1083	台北海洋科技大學	新北市	臺北市	日間	1,329	-	-	69	53	657	186	59	19	10				
				進修	743	-	-	-	-	93	128	122	292	102	6			
			桃園市	進修	93	-	-	-	-	-	55	19	16	3				
			宜蘭縣	進修	118	-	-	-	-	-	71	24	20	3				
1282	馬偕醫護管理專科學校	臺北市	新北市	日間	1,883	-	-	-	-	-	-	-	-					
1286	耕莘健康管理專科學校	新北市	宜蘭縣	日間	1,200	-	-	-	-	-	-	-	-					
1293	崇仁醫護管理專科學校	嘉義縣	嘉義市	日間	765	-	-	-	-	-	-	-	-					

備註：台北海洋科技大學校之「大學四年制」人數包含「學士後第二專長學士學位學程(4+X)」。

表A2-9 大專校院七年一貫制概況統計—按校別、系別、年級別分
112學年度 SY 2023-2024

單位：人

學校代碼		總計	0028	0035		1051			1081	
學校名稱			國立臺北 藝術大學	國立臺南 藝術大學		台南應用 科技大學			東方 設計大學	
科系代碼			02152013	02151001	02151002	02151003	02152005	02131001	02141002	
科系名稱			舞蹈學系	音樂學系	中國音樂學系	音樂系	舞蹈系	美術系	美術工藝系	
學生 人數	總計	計	1,762	207	155	186	313	249	635	17
		男	515	95	71	63	95	10	175	6
		女	1,247	112	84	123	218	239	460	11
	一年級	男	70	14	13	8	13	1	21	-
		女	175	15	15	18	27	34	66	-
	二年級	男	67	12	9	6	12	2	25	1
		女	189	14	15	24	21	37	76	2
	三年級	男	78	13	11	12	15	1	26	-
		女	181	15	15	16	27	38	70	-
	四年級	男	79	12	13	12	17	1	24	-
		女	172	18	10	13	39	36	56	-
	五年級	男	79	13	14	7	13	2	27	3
		女	179	17	8	23	36	26	62	7
	六年級	男	60	9	4	10	14	-	23	-
		女	159	18	5	15	33	31	57	-
	七年級	男	61	14	5	6	9	3	24	-
		女	170	15	14	12	29	32	66	2
	延修生	男	21	8	2	2	2	-	5	2
		女	22	-	2	2	6	5	7	-
	上學 年度 畢業 生 數	前 3 年	計	28	28	-	-	-	-	-
男			13	13	-	-	-	-	-	-
女			15	15	-	-	-	-	-	-
後 4 年		計	243	32	15	20	54	34	80	8
		男	61	14	8	10	10	1	13	5
		女	182	18	7	10	44	33	67	3

註：1.七年一貫制為藝術類科而設，由國中畢業生就讀，讀完7年可得學士學位。

2.在國立臺北藝術大學、國立臺南藝術大學兩校，讀完三年如不續讀可拿高中同等學歷；在台南應用科技大學、東方設計大學，讀完五年修畢應修學分，如不續讀可拿五專學位。

3.在大專統計中因七年一貫制跨越專科及大學兩種學制，在本書中表列及計算方式為：國立臺北、臺南藝術大學兩校前3年比照5專前3年，後4年比照大學1-4年級；台南應用科技大學、東方設計大學前5年比照五專，後2年比照二技除了本表外，其餘以上述方式表示。

(三) 畢業生人數(111 學年度)

表A3-1 大專校院畢業生人數—按等級別、性別與校別分 (1/17)

111學年度 SY 2022-2023

單位：人

	總計			博士		碩士		學士						副學士			
								大學四年制		大學二年制		學士後 學士學位		二專		五專	
	計	男	女	男	女	男	女	男	女	男	女	男	女	男	女		
總計	274,842	131,733	143,109	2,228	1,218	28,280	23,915	91,680	93,892	5,830	13,376	-	-	1,484	1,682	2,231	9,026
日	221,729	106,376	115,353	2,228	1,218	21,656	16,623	79,020	83,922	1,062	4,431	-	-	179	133	2,231	9,026
修	33,891	16,296	17,595	-	-	-	-	10,223	7,101	4,768	8,945	-	-	1,305	1,549	-	-
職	13,916	6,624	7,292	-	-	6,624	7,292	-	-	-	-	-	-	-	-	-	-
進	5,306	2,437	2,869	-	-	-	-	2,437	2,869	-	-	-	-	-	-	-	-
暑	-	-	-	-	-	-	-	-	-	-	-	-	-	-	-	-	-
0001 國立政治大學																	
計	3,833	1,717	2,116	59	47	769	860	889	1,209	-	-	-	-	-	-	-	-
日	3,365	1,492	1,873	59	47	544	617	889	1,209	-	-	-	-	-	-	-	-
職	468	225	243	-	-	225	243	-	-	-	-	-	-	-	-	-	-
0002 國立清華大學																	
計	4,388	2,531	1,857	164	47	1,353	911	1,014	899	-	-	-	-	-	-	-	-
日	4,016	2,362	1,654	164	47	1,184	708	1,014	899	-	-	-	-	-	-	-	-
職	372	169	203	-	-	169	203	-	-	-	-	-	-	-	-	-	-
0003 國立臺灣大學																	
計	7,879	4,622	3,257	252	131	2,410	1,581	1,960	1,545	-	-	-	-	-	-	-	-
日	7,408	4,337	3,071	252	131	2,125	1,395	1,960	1,545	-	-	-	-	-	-	-	-
職	471	285	186	-	-	285	186	-	-	-	-	-	-	-	-	-	-
0004 國立臺灣師範大學																	
計	3,605	1,559	2,046	93	76	679	981	787	989	-	-	-	-	-	-	-	-
日	3,098	1,403	1,695	93	76	523	630	787	989	-	-	-	-	-	-	-	-
職	507	156	351	-	-	156	351	-	-	-	-	-	-	-	-	-	-
0005 國立成功大學																	
計	5,835	3,643	2,192	139	84	2,004	1,122	1,500	986	-	-	-	-	-	-	-	-
日	5,500	3,450	2,050	139	84	1,811	980	1,500	986	-	-	-	-	-	-	-	-
職	335	193	142	-	-	193	142	-	-	-	-	-	-	-	-	-	-
0006 國立中興大學																	
計	3,979	2,249	1,730	73	27	1,054	742	1,122	961	-	-	-	-	-	-	-	-
日	3,382	1,928	1,454	73	27	804	574	1,051	853	-	-	-	-	-	-	-	-
職	418	250	168	-	-	250	168	-	-	-	-	-	-	-	-	-	-
進	179	71	108	-	-	-	-	71	108	-	-	-	-	-	-	-	-
0007 國立陽明交通大學																	
計	4,779	3,019	1,760	210	90	1,592	990	1,217	680	-	-	-	-	-	-	-	-
日	4,368	2,790	1,578	210	90	1,363	808	1,217	680	-	-	-	-	-	-	-	-
職	411	229	182	-	-	229	182	-	-	-	-	-	-	-	-	-	-
0008 國立中央大學																	
計	3,219	2,086	1,133	100	43	1,155	605	831	485	-	-	-	-	-	-	-	-
日	2,795	1,843	952	100	43	912	424	831	485	-	-	-	-	-	-	-	-
職	424	243	181	-	-	243	181	-	-	-	-	-	-	-	-	-	-
0009 國立中山大學																	
計	2,578	1,512	1,066	88	31	816	592	608	443	-	-	-	-	-	-	-	-
日	2,255	1,346	909	88	31	650	435	608	443	-	-	-	-	-	-	-	-
職	323	166	157	-	-	166	157	-	-	-	-	-	-	-	-	-	-

表A3-1 大專校院畢業生人數—按等級別、性別與校別分 (2/17)

111學年度 SY 2022-2023

單位：人

	總計			博士		碩士		學士						副學士				
								大學四年制		大學二年制		學士後 學士學位		二專		五專		
	計	男	女	男	女	男	女	男	女	男	女	男	女	男	女	男	女	
0012 國立臺灣海洋大學																		
計	2,259	1,482	777	19	7	433	256	1,030	514	-	-	-	-	-	-	-	-	-
日	1,934	1,290	644	19	7	331	181	940	456	-	-	-	-	-	-	-	-	-
職	177	102	75	-	-	102	75	-	-	-	-	-	-	-	-	-	-	-
進	148	90	58	-	-	-	-	90	58	-	-	-	-	-	-	-	-	-
0013 國立中正大學																		
計	2,814	1,560	1,254	52	18	757	573	751	663	-	-	-	-	-	-	-	-	-
日	2,479	1,435	1,044	52	18	632	363	751	663	-	-	-	-	-	-	-	-	-
職	335	125	210	-	-	125	210	-	-	-	-	-	-	-	-	-	-	-
0014 國立高雄師範大學																		
計	1,483	717	766	22	26	315	324	380	416	-	-	-	-	-	-	-	-	-
日	1,139	509	630	22	26	107	188	380	416	-	-	-	-	-	-	-	-	-
職	344	208	136	-	-	208	136	-	-	-	-	-	-	-	-	-	-	-
0015 國立彰化師範大學																		
計	2,031	1,058	973	43	20	406	417	609	536	-	-	-	-	-	-	-	-	-
日	1,686	893	793	43	20	241	237	609	536	-	-	-	-	-	-	-	-	-
職	345	165	180	-	-	165	180	-	-	-	-	-	-	-	-	-	-	-
0017 國立臺北大學																		
計	2,394	1,050	1,344	5	7	301	324	744	1,013	-	-	-	-	-	-	-	-	-
日	1,808	808	1,000	5	7	204	234	599	759	-	-	-	-	-	-	-	-	-
職	187	97	90	-	-	97	90	-	-	-	-	-	-	-	-	-	-	-
進	399	145	254	-	-	-	-	145	254	-	-	-	-	-	-	-	-	-
0018 國立嘉義大學																		
計	2,689	1,318	1,371	12	17	260	350	1,046	1,004	-	-	-	-	-	-	-	-	-
日	2,056	1,004	1,052	12	17	173	177	819	858	-	-	-	-	-	-	-	-	-
職	260	87	173	-	-	87	173	-	-	-	-	-	-	-	-	-	-	-
進	373	227	146	-	-	-	-	227	146	-	-	-	-	-	-	-	-	-
0019 國立高雄大學																		
計	1,319	759	560	-	-	180	128	563	418	16	14	-	-	-	-	-	-	-
日	1,183	680	503	-	-	117	85	563	418	-	-	-	-	-	-	-	-	-
修	30	16	14	-	-	-	-	-	-	16	14	-	-	-	-	-	-	-
職	106	63	43	-	-	63	43	-	-	-	-	-	-	-	-	-	-	-
0020 國立東華大學																		
計	2,188	1,008	1,180	26	17	213	244	769	919	-	-	-	-	-	-	-	-	-
日	2,092	976	1,116	26	17	181	180	769	919	-	-	-	-	-	-	-	-	-
職	96	32	64	-	-	32	64	-	-	-	-	-	-	-	-	-	-	-
0021 國立暨南國際大學																		
計	1,325	607	718	16	16	151	162	440	540	-	-	-	-	-	-	-	-	-
日	1,210	559	651	16	16	103	95	440	540	-	-	-	-	-	-	-	-	-
職	115	48	67	-	-	48	67	-	-	-	-	-	-	-	-	-	-	-
0022 國立臺灣科技大學																		

表A3-1 大專校院畢業生人數—按等級別、性別與校別分 (3/17)

111學年度 SY 2022-2023

單位：人

	總計			博士		碩士		學士						副學士			
								大學四年制		大學二年制		學士後 學士學位		二專		五專	
	計	男	女	男	女	男	女	男	女	男	女	男	女	男	女	男	女
計	3,265	2,244	1,021	112	25	1,243	558	882	421	7	17	-	-	-	-	-	-
日	3,004	2,097	907	112	25	1,096	444	882	421	7	17	-	-	-	-	-	-
職	261	147	114	-	-	147	114	-	-	-	-	-	-	-	-	-	-
0023 國立雲林科技大學																	
計	2,467	1,459	1,008	25	11	558	347	847	594	29	56	-	-	-	-	-	-
日	2,201	1,318	883	25	11	431	243	833	573	29	56	-	-	-	-	-	-
修	35	14	21	-	-	-	-	14	21	-	-	-	-	-	-	-	-
職	231	127	104	-	-	127	104	-	-	-	-	-	-	-	-	-	-
0024 國立屏東科技大學																	
計	2,387	1,250	1,137	10	11	267	199	973	927	-	-	-	-	-	-	-	-
日	2,027	1,039	988	10	11	222	163	807	814	-	-	-	-	-	-	-	-
修	279	166	113	-	-	-	-	166	113	-	-	-	-	-	-	-	-
職	81	45	36	-	-	45	36	-	-	-	-	-	-	-	-	-	-
0025 國立臺北科技大學																	
計	3,674	2,648	1,026	64	24	1,191	509	1,366	480	9	8	-	-	-	-	18	5
日	2,879	2,053	826	64	24	951	362	1,012	427	8	8	-	-	-	-	18	5
修	408	355	53	-	-	-	-	354	53	1	-	-	-	-	-	-	-
職	387	240	147	-	-	240	147	-	-	-	-	-	-	-	-	-	-
0028 國立臺北藝術大學																	
計	593	188	405	2	2	67	165	119	238	-	-	-	-	-	-	-	-
日	556	181	375	2	2	60	135	119	238	-	-	-	-	-	-	-	-
職	37	7	30	-	-	7	30	-	-	-	-	-	-	-	-	-	-
0029 國立臺灣藝術大學																	
計	1,241	339	902	6	10	89	157	209	631	35	104	-	-	-	-	-	-
日	697	188	509	6	10	58	114	124	385	-	-	-	-	-	-	-	-
修	139	35	104	-	-	-	-	-	-	35	104	-	-	-	-	-	-
職	74	31	43	-	-	31	43	-	-	-	-	-	-	-	-	-	-
進	331	85	246	-	-	-	-	85	246	-	-	-	-	-	-	-	-
0030 國立臺東大學																	
計	1,128	506	622	4	3	82	164	402	425	18	30	-	-	-	-	-	-
日	876	426	450	4	3	39	65	383	382	-	-	-	-	-	-	-	-
修	48	18	30	-	-	-	-	-	-	18	30	-	-	-	-	-	-
職	142	43	99	-	-	43	99	-	-	-	-	-	-	-	-	-	-
進	62	19	43	-	-	-	-	19	43	-	-	-	-	-	-	-	-
0031 國立宜蘭大學																	
計	1,274	777	497	-	1	143	80	634	416	-	-	-	-	-	-	-	-
日	1,112	669	443	-	1	100	60	569	382	-	-	-	-	-	-	-	-
職	63	43	20	-	-	43	20	-	-	-	-	-	-	-	-	-	-
進	99	65	34	-	-	-	-	65	34	-	-	-	-	-	-	-	-
0032 國立聯合大學																	
計	1,722	1,167	555	2	-	115	51	1,050	504	-	-	-	-	-	-	-	-

表A3-1 大專校院畢業生人數—按等級別、性別與校別分 (4/17)

111學年度 SY 2022-2023

單位：人

	總計			博士		碩士		學士						副學士				
								大學四年制		大學二年制		學士後 學士學位		二專		五專		
	計	男	女	男	女	男	女	男	女	男	女	男	女	男	女	男	女	
日	1,487	1,011	476	2	-	104	42	905	434	-	-	-	-	-	-	-	-	-
職	20	11	9	-	-	11	9	-	-	-	-	-	-	-	-	-	-	-
進	215	145	70	-	-	-	-	145	70	-	-	-	-	-	-	-	-	-
0033 國立虎尾科技大學																		
計	2,785	2,140	645	7	-	367	90	1,609	501	116	48	-	-	9	-	32	6	
日	2,204	1,701	503	7	-	337	75	1,236	398	80	24	-	-	9	-	32	6	
修	536	409	127	-	-	-	-	373	103	36	24	-	-	-	-	-	-	
職	45	30	15	-	-	30	15	-	-	-	-	-	-	-	-	-	-	
0035 國立臺南藝術大學																		
計	261	79	182	2	1	41	76	36	105	-	-	-	-	-	-	-	-	
日	253	78	175	2	1	40	69	36	105	-	-	-	-	-	-	-	-	
職	8	1	7	-	-	1	7	-	-	-	-	-	-	-	-	-	-	
0036 國立臺南大學																		
計	1,340	598	742	9	11	147	228	442	503	-	-	-	-	-	-	-	-	
日	1,145	521	624	9	11	93	117	419	496	-	-	-	-	-	-	-	-	
職	165	54	111	-	-	54	111	-	-	-	-	-	-	-	-	-	-	
進	30	23	7	-	-	-	-	23	7	-	-	-	-	-	-	-	-	
0037 國立臺北教育大學																		
計	1,255	381	874	4	6	141	345	236	523	-	-	-	-	-	-	-	-	
日	1,057	330	727	4	6	90	198	236	523	-	-	-	-	-	-	-	-	
職	198	51	147	-	-	51	147	-	-	-	-	-	-	-	-	-	-	
0039 國立臺中教育大學																		
計	1,102	368	734	4	4	105	279	259	451	-	-	-	-	-	-	-	-	
日	922	326	596	4	4	63	141	259	451	-	-	-	-	-	-	-	-	
職	180	42	138	-	-	42	138	-	-	-	-	-	-	-	-	-	-	
0042 國立澎湖科技大學																		
計	661	368	293	-	-	22	19	340	273	-	-	-	-	-	-	6	1	
日	586	331	255	-	-	15	13	310	241	-	-	-	-	-	-	6	1	
修	62	30	32	-	-	-	-	30	32	-	-	-	-	-	-	-	-	
職	13	7	6	-	-	7	6	-	-	-	-	-	-	-	-	-	-	
0043 國立勤益科技大學																		
計	2,879	2,124	755	2	1	264	100	1,613	579	167	41	-	-	78	34	-	-	
日	1,744	1,206	538	2	1	198	76	994	460	12	1	-	-	-	-	-	-	
修	1,045	852	193	-	-	-	-	619	119	155	40	-	-	78	34	-	-	
職	90	66	24	-	-	66	24	-	-	-	-	-	-	-	-	-	-	
0044 國立體育大學																		
計	546	327	219	10	7	67	56	222	142	28	14	-	-	-	-	-	-	
日	457	272	185	10	7	40	36	222	142	-	-	-	-	-	-	-	-	
修	42	28	14	-	-	-	-	-	-	28	14	-	-	-	-	-	-	
職	47	27	20	-	-	27	20	-	-	-	-	-	-	-	-	-	-	
0046 國立臺北護理健康大學																		

表A3-1 大專校院畢業生人數—按等級別、性別與校別分 (5/17)

111學年度 SY 2022-2023

單位：人

	總計			博士		碩士		學士						副學士			
								大學四年制		大學二年制		學士後 學士學位		二專		五專	
	計	男	女	男	女	男	女	男	女	男	女	男	女	男	女	男	女
計	1,552	240	1,312	3	10	28	192	162	514	47	596	-	-	-	-	-	-
日	1,267	219	1,048	3	10	20	141	162	514	34	383	-	-	-	-	-	-
修	226	13	213	-	-	-	-	-	-	13	213	-	-	-	-	-	-
職	59	8	51	-	-	8	51	-	-	-	-	-	-	-	-	-	-
0047 國立高雄餐旅大學																	
計	1,152	369	783	1	2	28	40	287	640	33	76	-	-	-	-	20	25
日	852	271	581	1	2	24	37	216	497	10	20	-	-	-	-	20	25
修	293	94	199	-	-	-	-	71	143	23	56	-	-	-	-	-	-
職	7	4	3	-	-	4	3	-	-	-	-	-	-	-	-	-	-
0048 國立金門大學																	
計	922	480	442	-	-	52	53	428	389	-	-	-	-	-	-	-	-
日	746	377	369	-	-	37	34	340	335	-	-	-	-	-	-	-	-
職	34	15	19	-	-	15	19	-	-	-	-	-	-	-	-	-	-
進	142	88	54	-	-	-	-	88	54	-	-	-	-	-	-	-	-
0049 國立臺灣體育運動大學																	
計	601	312	289	-	-	32	39	280	250	-	-	-	-	-	-	-	-
日	514	255	259	-	-	23	31	232	228	-	-	-	-	-	-	-	-
職	17	9	8	-	-	9	8	-	-	-	-	-	-	-	-	-	-
進	70	48	22	-	-	-	-	48	22	-	-	-	-	-	-	-	-
0050 國立臺中科技大學																	
計	4,094	1,156	2,938	-	-	98	149	485	1,147	346	995	-	-	115	220	112	427
日	2,473	641	1,832	-	-	63	97	341	836	125	472	-	-	-	-	112	427
修	1,534	480	1,054	-	-	-	-	144	311	221	523	-	-	115	220	-	-
職	87	35	52	-	-	35	52	-	-	-	-	-	-	-	-	-	-
0051 國立臺北商業大學																	
計	2,017	598	1,419	1	-	37	85	239	537	177	481	-	-	65	132	79	184
日	1,242	343	899	1	-	27	71	180	417	56	227	-	-	-	-	79	184
修	751	245	506	-	-	-	-	59	120	121	254	-	-	65	132	-	-
職	24	10	14	-	-	10	14	-	-	-	-	-	-	-	-	-	-
0052 國立屏東大學																	
計	2,003	797	1,206	2	3	141	217	654	986	-	-	-	-	-	-	-	-
日	1,737	700	1,037	2	3	87	132	611	902	-	-	-	-	-	-	-	-
職	139	54	85	-	-	54	85	-	-	-	-	-	-	-	-	-	-
進	127	43	84	-	-	-	-	43	84	-	-	-	-	-	-	-	-
0053 國立高雄科技大學																	
計	6,766	4,197	2,569	61	23	1,058	597	2,810	1,835	143	87	-	-	-	-	125	27
日	5,311	3,319	1,992	61	23	702	332	2,312	1,542	119	68	-	-	-	-	125	27
修	834	522	312	-	-	-	-	498	293	24	19	-	-	-	-	-	-
職	621	356	265	-	-	356	265	-	-	-	-	-	-	-	-	-	-
1001 東海大學																	
計	3,530	1,477	2,053	10	9	261	304	1,206	1,740	-	-	-	-	-	-	-	-

表A3-1 大專校院畢業生人數—按等級別、性別與校別分 (6/17)

111學年度 SY 2022-2023

單位：人

	總計			博士		碩士		學士						副學士			
								大學四年制		大學二年制		學士後 學士學位		二專		五專	
	計	男	女	男	女	男	女	男	女	男	女	男	女	男	女	男	女
日	3,238	1,329	1,909	10	9	166	204	1,153	1,696	-	-	-	-	-	-	-	-
職	195	95	100	-	-	95	100	-	-	-	-	-	-	-	-	-	-
進	97	53	44	-	-	-	-	53	44	-	-	-	-	-	-	-	-
1002 輔仁大學																	
計	5,871	2,310	3,561	25	21	388	574	1,896	2,931	1	35	-	-	-	-	-	-
日	4,594	1,846	2,748	25	21	239	338	1,582	2,389	-	-	-	-	-	-	-	-
修	36	1	35	-	-	-	-	-	-	1	35	-	-	-	-	-	-
職	385	149	236	-	-	149	236	-	-	-	-	-	-	-	-	-	-
進	856	314	542	-	-	-	-	314	542	-	-	-	-	-	-	-	-
1003 東吳大學																	
計	3,389	1,297	2,092	13	8	221	322	1,063	1,762	-	-	-	-	-	-	-	-
日	2,989	1,143	1,846	13	8	142	194	988	1,644	-	-	-	-	-	-	-	-
職	207	79	128	-	-	79	128	-	-	-	-	-	-	-	-	-	-
進	193	75	118	-	-	-	-	75	118	-	-	-	-	-	-	-	-
1004 中原大學																	
計	3,726	1,963	1,763	38	15	433	331	1,492	1,417	-	-	-	-	-	-	-	-
日	3,497	1,853	1,644	38	15	323	212	1,492	1,417	-	-	-	-	-	-	-	-
職	229	110	119	-	-	110	119	-	-	-	-	-	-	-	-	-	-
1005 淡江大學																	
計	5,373	2,682	2,691	30	20	406	351	2,246	2,320	-	-	-	-	-	-	-	-
日	4,976	2,488	2,488	30	20	321	238	2,137	2,230	-	-	-	-	-	-	-	-
職	198	85	113	-	-	85	113	-	-	-	-	-	-	-	-	-	-
進	199	109	90	-	-	-	-	109	90	-	-	-	-	-	-	-	-
1006 中國文化大學																	
計	4,585	2,119	2,466	17	18	179	221	1,903	2,178	20	49	-	-	-	-	-	-
日	4,151	1,968	2,183	17	18	147	137	1,804	2,028	-	-	-	-	-	-	-	-
修	69	20	49	-	-	-	-	-	-	20	49	-	-	-	-	-	-
職	116	32	84	-	-	32	84	-	-	-	-	-	-	-	-	-	-
進	249	99	150	-	-	-	-	99	150	-	-	-	-	-	-	-	-
1007 逢甲大學																	
計	5,135	2,943	2,192	42	17	598	405	2,303	1,770	-	-	-	-	-	-	-	-
日	4,622	2,673	1,949	42	17	412	237	2,219	1,695	-	-	-	-	-	-	-	-
職	354	186	168	-	-	186	168	-	-	-	-	-	-	-	-	-	-
進	159	84	75	-	-	-	-	84	75	-	-	-	-	-	-	-	-
1008 靜宜大學																	
計	2,590	926	1,664	2	1	79	143	845	1,520	-	-	-	-	-	-	-	-
日	2,540	904	1,636	2	1	57	115	845	1,520	-	-	-	-	-	-	-	-
職	50	22	28	-	-	22	28	-	-	-	-	-	-	-	-	-	-
1009 長庚大學																	
計	1,578	784	794	35	11	205	200	544	583	-	-	-	-	-	-	-	-
日	1,517	758	759	35	11	179	165	544	583	-	-	-	-	-	-	-	-

表A3-1 大專校院畢業生人數—按等級別、性別與校別分 (7/17)

111學年度 SY 2022-2023

單位：人

	總計			博士		碩士		學士						副學士				
								大學四年制		大學二年制		學士後 學士學位		二專		五專		
	計	男	女	男	女	男	女	男	女	男	女	男	女	男	女	男	女	
職	61	26	35	-	-	26	35	-	-	-	-	-	-	-	-	-	-	-
1010 元智大學																		
計	2,001	1,106	895	18	12	252	195	836	688	-	-	-	-	-	-	-	-	-
日	1,864	1,031	833	18	12	177	133	836	688	-	-	-	-	-	-	-	-	-
職	137	75	62	-	-	75	62	-	-	-	-	-	-	-	-	-	-	-
1011 中華大學																		
計	1,154	737	417	12	4	65	70	527	275	133	68	-	-	-	-	-	-	-
日	897	572	325	12	4	47	49	513	272	-	-	-	-	-	-	-	-	-
修	201	133	68	-	-	-	-	-	-	133	68	-	-	-	-	-	-	-
職	39	18	21	-	-	18	21	-	-	-	-	-	-	-	-	-	-	-
進	17	14	3	-	-	-	-	14	3	-	-	-	-	-	-	-	-	-
1012 大葉大學																		
計	1,652	879	773	20	3	144	118	715	638	-	14	-	-	-	-	-	-	-
日	1,450	782	668	20	3	87	56	675	609	-	-	-	-	-	-	-	-	-
修	14	-	14	-	-	-	-	-	-	-	14	-	-	-	-	-	-	-
職	119	57	62	-	-	57	62	-	-	-	-	-	-	-	-	-	-	-
進	69	40	29	-	-	-	-	40	29	-	-	-	-	-	-	-	-	-
1013 華梵大學																		
計	185	82	103	6	4	25	53	51	46	-	-	-	-	-	-	-	-	-
日	148	74	74	6	4	17	24	51	46	-	-	-	-	-	-	-	-	-
職	37	8	29	-	-	8	29	-	-	-	-	-	-	-	-	-	-	-
1014 義守大學																		
計	3,095	1,575	1,520	20	11	131	116	1,411	1,329	13	64	-	-	-	-	-	-	-
日	2,727	1,392	1,335	20	11	66	63	1,306	1,261	-	-	-	-	-	-	-	-	-
修	77	13	64	-	-	-	-	-	-	13	64	-	-	-	-	-	-	-
職	118	65	53	-	-	65	53	-	-	-	-	-	-	-	-	-	-	-
進	173	105	68	-	-	-	-	105	68	-	-	-	-	-	-	-	-	-
1015 世新大學																		
計	2,644	942	1,702	11	9	142	179	789	1,514	-	-	-	-	-	-	-	-	-
日	2,424	858	1,566	11	9	96	115	751	1,442	-	-	-	-	-	-	-	-	-
職	110	46	64	-	-	46	64	-	-	-	-	-	-	-	-	-	-	-
進	110	38	72	-	-	-	-	38	72	-	-	-	-	-	-	-	-	-
1016 銘傳大學																		
計	4,244	1,613	2,631	2	2	197	275	1,414	2,354	-	-	-	-	-	-	-	-	-
日	4,033	1,518	2,515	2	2	102	159	1,414	2,354	-	-	-	-	-	-	-	-	-
職	211	95	116	-	-	95	116	-	-	-	-	-	-	-	-	-	-	-
1017 實踐大學																		
計	2,816	841	1,975	1	3	54	88	770	1,858	16	26	-	-	-	-	-	-	-
日	2,357	708	1,649	1	3	44	70	663	1,576	-	-	-	-	-	-	-	-	-
修	42	16	26	-	-	-	-	-	-	16	26	-	-	-	-	-	-	-
職	28	10	18	-	-	10	18	-	-	-	-	-	-	-	-	-	-	-

表A3-1 大專校院畢業生人數—按等級別、性別與校別分 (8/17)

111學年度 SY 2022-2023

單位：人

	總計			博士		碩士		學士						副學士				
								大學四年制		大學二年制		學士後 學士學位		二專		五專		
	計	男	女	男	女	男	女	男	女	男	女	男	女	男	女	男	女	
進	389	107	282	-	-	-	-	107	282	-	-	-	-	-	-	-	-	-
1018 朝陽科技大學																		
計	3,329	1,417	1,912	11	13	140	149	1,258	1,740	8	10	-	-	-	-	-	-	-
日	2,748	1,138	1,610	11	13	104	101	1,015	1,486	8	10	-	-	-	-	-	-	-
修	497	243	254	-	-	-	-	243	254	-	-	-	-	-	-	-	-	-
職	84	36	48	-	-	36	48	-	-	-	-	-	-	-	-	-	-	-
1019 高雄醫學大學																		
計	1,359	522	837	26	29	102	223	394	585	-	-	-	-	-	-	-	-	-
日	1,292	500	792	26	29	80	178	394	585	-	-	-	-	-	-	-	-	-
職	67	22	45	-	-	22	45	-	-	-	-	-	-	-	-	-	-	-
1020 南華大學																		
計	1,239	559	680	4	4	88	145	467	531	-	-	-	-	-	-	-	-	-
日	1,106	485	621	4	4	57	105	424	512	-	-	-	-	-	-	-	-	-
職	71	31	40	-	-	31	40	-	-	-	-	-	-	-	-	-	-	-
進	62	43	19	-	-	-	-	43	19	-	-	-	-	-	-	-	-	-
1021 真理大學																		
計	977	455	522	-	-	13	17	442	505	-	-	-	-	-	-	-	-	-
日	972	453	519	-	-	12	14	441	505	-	-	-	-	-	-	-	-	-
職	4	1	3	-	-	1	3	-	-	-	-	-	-	-	-	-	-	-
進	1	1	-	-	-	-	-	1	-	-	-	-	-	-	-	-	-	-
1022 大同大學																		
計	865	539	326	3	2	79	31	457	293	-	-	-	-	-	-	-	-	-
日	827	506	321	3	2	46	26	457	293	-	-	-	-	-	-	-	-	-
職	38	33	5	-	-	33	5	-	-	-	-	-	-	-	-	-	-	-
1023 南臺科技大學																		
計	3,953	2,241	1,712	8	6	189	152	1,985	1,456	18	94	-	-	-	-	41	4	
日	3,108	1,772	1,336	8	6	145	96	1,576	1,181	2	49	-	-	-	-	41	4	
修	745	425	320	-	-	-	-	409	275	16	45	-	-	-	-	-	-	
職	100	44	56	-	-	44	56	-	-	-	-	-	-	-	-	-	-	
1024 崑山科技大學																		
計	2,218	1,347	871	6	1	97	62	1,143	737	100	71	-	-	1	-	-	-	
日	1,561	912	649	6	1	66	45	821	578	19	25	-	-	-	-	-	-	
修	609	404	205	-	-	-	-	322	159	81	46	-	-	1	-	-	-	
職	48	31	17	-	-	31	17	-	-	-	-	-	-	-	-	-	-	
1025 嘉南藥理大學																		
計	2,841	1,075	1,766	-	-	56	94	987	1,444	32	228	-	-	-	-	-	-	
日	2,240	879	1,361	-	-	32	48	847	1,267	-	46	-	-	-	-	-	-	
修	531	172	359	-	-	-	-	140	177	32	182	-	-	-	-	-	-	
職	70	24	46	-	-	24	46	-	-	-	-	-	-	-	-	-	-	
1026 樹德科技大學																		
計	2,346	964	1,382	2	2	62	108	736	1,066	89	139	-	-	75	67	-	-	

表A3-1 大專校院畢業生人數—按等級別、性別與校別分 (9/17)

111學年度 SY 2022-2023

單位：人

	總計			博士		碩士		學士						副學士				
								大學四年制		大學二年制		學士後 學士學位		二專		五專		
	計	男	女	男	女	男	女	男	女	男	女	男	女	男	女	男	女	
日	1,591	606	985	2	2	18	34	586	949	-	-	-	-	-	-	-	-	-
修	637	314	323	-	-	-	-	150	117	89	139	-	-	75	67	-	-	-
職	118	44	74	-	-	44	74	-	-	-	-	-	-	-	-	-	-	-
1027 慈濟大學																		
計	703	260	443	7	3	34	77	219	363	-	-	-	-	-	-	-	-	-
日	698	259	439	7	3	33	73	219	363	-	-	-	-	-	-	-	-	-
職	5	1	4	-	-	1	4	-	-	-	-	-	-	-	-	-	-	-
1028 臺北醫學大學																		
計	1,384	550	834	44	39	129	250	377	545	-	-	-	-	-	-	-	-	-
日	1,288	509	779	44	39	88	195	377	545	-	-	-	-	-	-	-	-	-
職	96	41	55	-	-	41	55	-	-	-	-	-	-	-	-	-	-	-
1029 中山醫學大學																		
計	1,611	520	1,091	18	23	73	177	416	867	13	24	-	-	-	-	-	-	-
日	1,520	502	1,018	18	23	68	128	416	867	-	-	-	-	-	-	-	-	-
修	37	13	24	-	-	-	-	-	-	13	24	-	-	-	-	-	-	-
職	54	5	49	-	-	5	49	-	-	-	-	-	-	-	-	-	-	-
1030 龍華科技大學																		
計	2,387	1,608	779	-	-	91	45	1,443	721	4	2	-	-	-	-	70	11	-
日	1,764	1,153	611	-	-	62	37	1,017	561	4	2	-	-	-	-	70	11	-
修	586	426	160	-	-	-	-	426	160	-	-	-	-	-	-	-	-	-
職	37	29	8	-	-	29	8	-	-	-	-	-	-	-	-	-	-	-
1031 輔英科技大學																		
計	2,491	579	1,912	-	-	9	44	352	516	165	949	-	-	-	-	53	403	-
日	1,988	427	1,561	-	-	8	26	290	499	76	633	-	-	-	-	53	403	-
修	484	151	333	-	-	-	-	62	17	89	316	-	-	-	-	-	-	-
職	19	1	18	-	-	1	18	-	-	-	-	-	-	-	-	-	-	-
1032 明新科技大學																		
計	2,687	1,559	1,128	-	-	122	93	1,245	893	159	121	-	-	33	21	-	-	-
日	1,721	990	731	-	-	54	43	933	688	-	-	-	-	3	-	-	-	-
修	848	501	347	-	-	-	-	312	205	159	121	-	-	30	21	-	-	-
職	118	68	50	-	-	68	50	-	-	-	-	-	-	-	-	-	-	-
1033 長榮大學																		
計	1,790	767	1,023	3	2	63	67	701	954	-	-	-	-	-	-	-	-	-
日	1,687	695	992	3	2	40	53	652	937	-	-	-	-	-	-	-	-	-
職	37	23	14	-	-	23	14	-	-	-	-	-	-	-	-	-	-	-
進	66	49	17	-	-	-	-	49	17	-	-	-	-	-	-	-	-	-
1034 弘光科技大學																		
計	3,033	915	2,118	-	3	27	59	816	1,396	59	589	-	-	7	27	6	44	-
日	2,054	602	1,452	-	3	17	40	550	1,035	29	330	-	-	-	-	6	44	-
修	950	303	647	-	-	-	-	266	361	30	259	-	-	7	27	-	-	-
職	29	10	19	-	-	10	19	-	-	-	-	-	-	-	-	-	-	-

表A3-1 大專校院畢業生人數—按等級別、性別與校別分（10/17）

111學年度 SY 2022-2023

單位：人

	總計			博士		碩士		學士						副學士			
								大學四年制		大學二年制		學士後 學士學位		二專		五專	
	計	男	女	男	女	男	女	男	女	男	女	男	女	男	女	男	女
1035 中國醫藥大學																	
計	1,483	597	886	45	31	79	158	473	697	-	-	-	-	-	-	-	-
日	1,452	593	859	45	31	75	131	473	697	-	-	-	-	-	-	-	-
職	31	4	27	-	-	4	27	-	-	-	-	-	-	-	-	-	-
1036 健行科技大學																	
計	2,423	1,530	893	-	-	78	50	1,357	752	95	91	-	-	-	-	-	-
日	1,424	950	474	-	-	72	44	873	426	5	4	-	-	-	-	-	-
修	987	574	413	-	-	-	-	484	326	90	87	-	-	-	-	-	-
職	12	6	6	-	-	6	6	-	-	-	-	-	-	-	-	-	-
1037 正修科技大學																	
計	4,401	2,612	1,789	3	-	129	93	1,759	993	518	558	-	-	168	134	35	11
日	1,935	1,197	738	3	-	67	62	1,092	665	-	-	-	-	-	-	35	11
修	2,373	1,353	1,020	-	-	-	-	667	328	518	558	-	-	168	134	-	-
職	93	62	31	-	-	62	31	-	-	-	-	-	-	-	-	-	-
1038 萬能科技大學																	
計	1,863	984	879	-	-	39	50	855	720	90	103	-	-	-	6	-	-
日	1,176	629	547	-	-	12	16	617	531	-	-	-	-	-	-	-	-
修	626	328	298	-	-	-	-	238	189	90	103	-	-	-	6	-	-
職	61	27	34	-	-	27	34	-	-	-	-	-	-	-	-	-	-
1039 玄奘大學																	
計	394	164	230	-	-	26	44	138	186	-	-	-	-	-	-	-	-
日	364	156	208	-	-	18	26	138	182	-	-	-	-	-	-	-	-
職	26	8	18	-	-	8	18	-	-	-	-	-	-	-	-	-	-
進	4	-	4	-	-	-	-	-	4	-	-	-	-	-	-	-	-
1040 建國科技大學																	
計	1,519	1,061	458	-	-	35	19	938	374	80	60	-	-	8	5	-	-
日	966	655	311	-	-	35	19	620	292	-	-	-	-	-	-	-	-
修	553	406	147	-	-	-	-	318	82	80	60	-	-	8	5	-	-
1041 明志科技大學																	
計	1,131	837	294	4	1	131	49	702	244	-	-	-	-	-	-	-	-
日	1,036	746	290	4	1	131	48	611	241	-	-	-	-	-	-	-	-
修	94	91	3	-	-	-	-	91	3	-	-	-	-	-	-	-	-
職	1	-	1	-	-	-	1	-	-	-	-	-	-	-	-	-	-
1042 高苑科技大學																	
計	785	514	271	-	-	74	30	351	174	72	44	-	-	17	23	-	-
日	416	254	162	-	-	24	9	230	153	-	-	-	-	-	-	-	-
修	298	210	88	-	-	-	-	121	21	72	44	-	-	17	23	-	-
職	71	50	21	-	-	50	21	-	-	-	-	-	-	-	-	-	-
1043 大仁科技大學																	
計	1,397	581	816	-	-	36	36	353	364	181	400	-	-	11	16	-	-
日	707	348	359	-	-	10	7	338	352	-	-	-	-	-	-	-	-

表A3-1 大專校院畢業生人數—按等級別、性別與校別分 (11/17)

111學年度 SY 2022-2023

單位：人

	總計			博士		碩士		學士						副學士			
								大學四年制		大學二年制		學士後 學士學位		二專		五專	
	計	男	女	男	女	男	女	男	女	男	女	男	女	男	女	男	女
修	635	207	428	-	-	-	-	15	12	181	400	-	-	11	16	-	-
職	55	26	29	-	-	26	29	-	-	-	-	-	-	-	-	-	-
1044 聖約翰科技大學																	
計	475	334	141	-	-	37	18	222	102	24	5	-	-	22	9	29	7
日	296	196	100	-	-	19	6	148	87	-	-	-	-	-	-	29	7
修	149	120	29	-	-	-	-	74	15	24	5	-	-	22	9	-	-
職	30	18	12	-	-	18	12	-	-	-	-	-	-	-	-	-	-
1045 嶺東科技大學																	
計	2,222	871	1,351	-	-	56	55	815	1,296	-	-	-	-	-	-	-	-
日	1,674	592	1,082	-	-	23	34	569	1,048	-	-	-	-	-	-	-	-
修	494	246	248	-	-	-	-	246	248	-	-	-	-	-	-	-	-
職	54	33	21	-	-	33	21	-	-	-	-	-	-	-	-	-	-
1046 中國科技大學																	
計	2,119	1,003	1,116	-	-	50	37	757	856	149	175	-	-	47	48	-	-
日	1,461	669	792	-	-	38	21	629	766	2	5	-	-	-	-	-	-
修	630	322	308	-	-	-	-	128	90	147	170	-	-	47	48	-	-
職	28	12	16	-	-	12	16	-	-	-	-	-	-	-	-	-	-
1047 中臺科技大學																	
計	2,108	650	1,458	3	1	33	64	521	824	89	562	-	-	4	7	-	-
日	1,362	476	886	3	1	15	24	407	626	47	228	-	-	4	7	-	-
修	688	156	532	-	-	-	-	114	198	42	334	-	-	-	-	-	-
職	58	18	40	-	-	18	40	-	-	-	-	-	-	-	-	-	-
1048 亞洲大學																	
計	2,577	927	1,650	20	13	149	184	758	1,453	-	-	-	-	-	-	-	-
日	2,273	782	1,491	20	13	54	107	708	1,371	-	-	-	-	-	-	-	-
職	172	95	77	-	-	95	77	-	-	-	-	-	-	-	-	-	-
進	132	50	82	-	-	-	-	50	82	-	-	-	-	-	-	-	-
1049 開南大學																	
計	1,226	565	661	-	-	83	126	482	535	-	-	-	-	-	-	-	-
日	887	387	500	-	-	21	56	366	444	-	-	-	-	-	-	-	-
職	132	62	70	-	-	62	70	-	-	-	-	-	-	-	-	-	-
進	207	116	91	-	-	-	-	116	91	-	-	-	-	-	-	-	-
1050 佛光大學																	
計	698	297	401	3	1	57	86	237	314	-	-	-	-	-	-	-	-
日	651	274	377	3	1	34	62	237	314	-	-	-	-	-	-	-	-
職	47	23	24	-	-	23	24	-	-	-	-	-	-	-	-	-	-
1051 台南應用科技大學																	
計	2,695	764	1,931	-	-	9	28	718	1,648	37	255	-	-	-	-	-	-
日	2,050	561	1,489	-	-	5	12	526	1,298	30	179	-	-	-	-	-	-
修	625	199	426	-	-	-	-	192	350	7	76	-	-	-	-	-	-
職	20	4	16	-	-	4	16	-	-	-	-	-	-	-	-	-	-

表A3-1 大專校院畢業生人數—按等級別、性別與校別分 (12/17)

111學年度 SY 2022-2023

單位：人

	總計			博士		碩士		學士						副學士			
								大學四年制		大學二年制		學士後 學士學位		二專		五專	
	計	男	女	男	女	男	女	男	女	男	女	男	女	男	女	男	女
1052 遠東科技大學																	
計	934	610	324	-	-	46	44	455	182	75	71	-	-	34	27	-	-
日	597	396	201	-	-	38	43	358	158	-	-	-	-	-	-	-	-
修	328	206	122	-	-	-	-	97	24	75	71	-	-	34	27	-	-
職	9	8	1	-	-	8	1	-	-	-	-	-	-	-	-	-	-
1053 元培醫事科技大學																	
計	1,510	551	959	-	-	31	51	459	638	61	270	-	-	-	-	-	-
日	906	344	562	-	-	30	40	309	477	5	45	-	-	-	-	-	-
修	592	206	386	-	-	-	-	150	161	56	225	-	-	-	-	-	-
職	12	1	11	-	-	1	11	-	-	-	-	-	-	-	-	-	-
1054 景文科技大學																	
計	1,546	697	849	-	-	9	9	604	767	74	61	-	-	10	12	-	-
日	1,191	512	679	-	-	1	1	504	673	7	5	-	-	-	-	-	-
修	339	177	162	-	-	-	-	100	94	67	56	-	-	10	12	-	-
職	16	8	8	-	-	8	8	-	-	-	-	-	-	-	-	-	-
1055 中華醫事科技大學																	
計	2,082	544	1,538	-	-	13	16	258	550	178	588	-	-	13	17	82	367
日	1,574	384	1,190	-	-	7	14	212	487	83	322	-	-	-	-	82	367
修	500	154	346	-	-	-	-	46	63	95	266	-	-	13	17	-	-
職	8	6	2	-	-	6	2	-	-	-	-	-	-	-	-	-	-
1056 東南科技大學																	
計	1,026	682	344	-	-	42	20	640	324	-	-	-	-	-	-	-	-
日	894	578	316	-	-	26	19	552	297	-	-	-	-	-	-	-	-
修	115	88	27	-	-	-	-	88	27	-	-	-	-	-	-	-	-
職	17	16	1	-	-	16	1	-	-	-	-	-	-	-	-	-	-
1057 德明財經科技大學																	
計	1,668	635	1,033	-	-	4	9	587	948	44	76	-	-	-	-	-	-
日	1,488	558	930	-	-	4	6	533	895	21	29	-	-	-	-	-	-
修	177	77	100	-	-	-	-	54	53	23	47	-	-	-	-	-	-
職	3	-	3	-	-	-	3	-	-	-	-	-	-	-	-	-	-
1058 明道大學																	
計	541	314	227	1	-	26	31	287	196	-	-	-	-	-	-	-	-
日	423	243	180	1	-	21	23	221	157	-	-	-	-	-	-	-	-
職	13	5	8	-	-	5	8	-	-	-	-	-	-	-	-	-	-
進	105	66	39	-	-	-	-	66	39	-	-	-	-	-	-	-	-
1060 南開科技大學																	
計	859	555	304	-	-	23	30	411	197	51	58	-	-	11	9	59	10
日	542	369	173	-	-	16	14	294	149	-	-	-	-	-	-	59	10
修	294	179	115	-	-	-	-	117	48	51	58	-	-	11	9	-	-
職	23	7	16	-	-	7	16	-	-	-	-	-	-	-	-	-	-
1061 中華科技大學																	

表A3-1 大專校院畢業生人數—按等級別、性別與校別分 (13/17)

111學年度 SY 2022-2023

單位：人

	總計			博士		碩士		學士						副學士			
								大學四年制		大學二年制		學士後 學士學位		二專		五專	
	計	男	女	男	女	男	女	男	女	男	女	男	女	男	女	男	女
計	1,288	868	420	-	-	81	38	626	235	126	137	-	-	35	10	-	-
日	821	567	254	-	-	51	27	509	206	7	21	-	-	-	-	-	-
修	426	271	155	-	-	-	-	117	29	119	116	-	-	35	10	-	-
職	41	30	11	-	-	30	11	-	-	-	-	-	-	-	-	-	-
1062 僑光科技大學																	
計	2,252	982	1,270	-	-	8	20	974	1,250	-	-	-	-	-	-	-	-
日	1,400	533	867	-	-	4	13	529	854	-	-	-	-	-	-	-	-
修	841	445	396	-	-	-	-	445	396	-	-	-	-	-	-	-	-
職	11	4	7	-	-	4	7	-	-	-	-	-	-	-	-	-	-
1063 育達科技大學																	
計	1,034	433	601	-	-	19	57	275	198	139	346	-	-	-	-	-	-
日	336	182	154	-	-	8	30	174	124	-	-	-	-	-	-	-	-
修	660	240	420	-	-	-	-	101	74	139	346	-	-	-	-	-	-
職	38	11	27	-	-	11	27	-	-	-	-	-	-	-	-	-	-
1064 美和科技大學																	
計	1,642	440	1,202	-	-	34	69	235	364	119	523	-	-	24	24	28	222
日	918	273	645	-	-	22	19	205	309	18	95	-	-	-	-	28	222
修	662	155	507	-	-	-	-	30	55	101	428	-	-	24	24	-	-
職	62	12	50	-	-	12	50	-	-	-	-	-	-	-	-	-	-
1065 吳鳳科技大學																	
計	1,454	900	554	-	-	40	16	645	286	158	207	-	-	57	45	-	-
日	792	542	250	-	-	13	4	529	246	-	-	-	-	-	-	-	-
修	623	331	292	-	-	-	-	116	40	158	207	-	-	57	45	-	-
職	39	27	12	-	-	27	12	-	-	-	-	-	-	-	-	-	-
1066 環球科技大學																	
計	786	342	444	-	-	25	43	251	302	40	84	-	-	26	15	-	-
日	493	218	275	-	-	16	29	202	246	-	-	-	-	-	-	-	-
修	270	115	155	-	-	-	-	49	56	40	84	-	-	26	15	-	-
職	23	9	14	-	-	9	14	-	-	-	-	-	-	-	-	-	-
1067 台灣首府大學																	
計	217	107	110	-	-	3	10	104	100	-	-	-	-	-	-	-	-
日	176	82	94	-	-	3	10	79	84	-	-	-	-	-	-	-	-
進	41	25	16	-	-	-	-	25	16	-	-	-	-	-	-	-	-
1068 中州科技大學																	
計	604	266	338	-	-	2	3	184	98	79	208	-	-	1	29	-	-
日	158	101	57	-	-	1	-	100	57	-	-	-	-	-	-	-	-
修	442	164	278	-	-	-	-	84	41	79	208	-	-	1	29	-	-
職	4	1	3	-	-	1	3	-	-	-	-	-	-	-	-	-	-
1069 修平科技大學																	
計	1,244	953	291	-	-	29	17	739	199	185	75	-	-	-	-	-	-
日	699	508	191	-	-	15	12	493	179	-	-	-	-	-	-	-	-

表A3-1 大專校院畢業生人數—按等級別、性別與校別分 (14/17)

111學年度 SY 2022-2023

單位：人

	總計			博士		碩士		學士						副學士				
								大學四年制		大學二年制		學士後 學士學位		二專		五專		
	計	男	女	男	女	男	女	男	女	男	女	男	女	男	女	男	女	
修	526	431	95	-	-	-	-	246	20	185	75	-	-	-	-	-	-	-
職	19	14	5	-	-	14	5	-	-	-	-	-	-	-	-	-	-	-
1070 長庚科技大學																		
計	2,220	213	2,007	-	-	2	46	102	741	109	1,220	-	-	-	-	-	-	-
日	1,572	160	1,412	-	-	1	15	102	741	57	656	-	-	-	-	-	-	-
修	616	52	564	-	-	-	-	-	-	52	564	-	-	-	-	-	-	-
職	32	1	31	-	-	1	31	-	-	-	-	-	-	-	-	-	-	-
1071 臺北城市科技大學																		
計	2,000	1,194	806	-	-	14	1	929	602	108	113	-	-	86	53	57	37	
日	1,503	891	612	-	-	14	1	816	571	4	3	-	-	-	-	57	37	
修	497	303	194	-	-	-	-	113	31	104	110	-	-	86	53	-	-	
1072 敏實科技大學																		
計	69	44	25	-	-	-	-	32	19	-	-	-	-	-	-	12	6	
日	51	31	20	-	-	-	-	19	14	-	-	-	-	-	-	12	6	
修	18	13	5	-	-	-	-	13	5	-	-	-	-	-	-	-	-	
1073 醒吾科技大學																		
計	1,455	623	832	-	-	23	15	495	672	82	110	-	-	14	9	9	26	
日	1,084	462	622	-	-	10	3	443	593	-	-	-	-	-	-	9	26	
修	346	148	198	-	-	-	-	52	79	82	110	-	-	14	9	-	-	
職	25	13	12	-	-	13	12	-	-	-	-	-	-	-	-	-	-	
1075 文藻外語大學																		
計	1,714	439	1,275	-	-	11	31	377	968	19	84	-	-	-	-	32	192	
日	1,407	332	1,075	-	-	10	27	280	801	10	55	-	-	-	-	32	192	
修	302	106	196	-	-	-	-	97	167	9	29	-	-	-	-	-	-	
職	5	1	4	-	-	1	4	-	-	-	-	-	-	-	-	-	-	
1076 華夏科技大學																		
計	804	491	313	-	-	16	2	265	202	150	80	-	-	3	10	57	19	
日	435	287	148	-	-	7	-	190	125	33	4	-	-	-	-	57	19	
修	358	195	163	-	-	-	-	75	77	117	76	-	-	3	10	-	-	
職	11	9	2	-	-	9	2	-	-	-	-	-	-	-	-	-	-	
1077 慈濟科技大學																		
計	695	158	537	-	-	9	9	105	181	23	181	-	-	2	-	19	166	
日	626	149	477	-	-	9	9	104	181	17	121	-	-	-	-	19	166	
修	69	9	60	-	-	-	-	1	-	6	60	-	-	2	-	-	-	
1078 致理科技大學																		
計	2,506	766	1,740	-	-	7	16	690	1,445	15	88	-	-	-	-	54	191	
日	1,854	509	1,345	-	-	5	9	435	1,057	15	88	-	-	-	-	54	191	
修	643	255	388	-	-	-	-	255	388	-	-	-	-	-	-	-	-	
職	9	2	7	-	-	2	7	-	-	-	-	-	-	-	-	-	-	
1079 康寧大學																		
計	583	85	498	-	-	1	3	7	40	9	80	-	-	1	52	67	323	

表A3-1 大專校院畢業生人數—按等級別、性別與校別分 (15/17)

111學年度 SY 2022-2023

單位：人

	總計			博士		碩士		學士						副學士				
								大學四年制		大學二年制		學士後 學士學位		二專		五專		
	計	男	女	男	女	男	女	男	女	男	女	男	女	男	女	男	女	
日	437	75	362	-	-	1	1	7	38	-	-	-	-	-	-	-	67	323
修	142	10	132	-	-	-	-	-	-	9	80	-	-	1	52	-	-	-
職	2	-	2	-	-	-	2	-	-	-	-	-	-	-	-	-	-	-
進	2	-	2	-	-	-	-	-	2	-	-	-	-	-	-	-	-	-
1080 宏國德霖科技大學																		
計	1,166	679	487	-	-	5	7	405	269	203	162	-	-	-	-	66	49	-
日	577	335	242	-	-	5	7	252	165	12	21	-	-	-	-	66	49	-
修	589	344	245	-	-	-	-	153	104	191	141	-	-	-	-	-	-	-
1081 東方設計大學																		
計	338	185	153	1	5	16	23	89	57	35	26	-	-	10	11	34	31	-
日	238	128	110	1	5	11	16	77	55	5	3	-	-	-	-	34	31	-
修	88	52	36	-	-	-	-	12	2	30	23	-	-	10	11	-	-	-
職	12	5	7	-	-	5	7	-	-	-	-	-	-	-	-	-	-	-
1082 崇右影藝科技大學																		
計	414	180	234	-	-	5	4	171	228	3	1	-	-	1	1	-	-	-
日	408	176	232	-	-	5	4	171	228	-	-	-	-	-	-	-	-	-
修	6	4	2	-	-	-	-	-	-	3	1	-	-	1	1	-	-	-
1083 台北海洋科技大學																		
計	960	519	441	-	-	20	21	259	215	170	166	-	-	47	3	23	36	-
日	638	354	284	-	-	20	21	240	199	55	27	-	-	16	1	23	36	-
修	322	165	157	-	-	-	-	19	16	115	139	-	-	31	2	-	-	-
1084 亞東科技大學																		
計	1,068	675	393	-	-	9	4	661	257	5	132	-	-	-	-	-	-	-
日	1,018	675	343	-	-	9	4	661	257	5	82	-	-	-	-	-	-	-
修	50	-	50	-	-	-	-	-	-	-	50	-	-	-	-	-	-	-
3002 臺北市立大學																		
計	1,650	633	1,017	10	11	157	325	466	681	-	-	-	-	-	-	-	-	-
日	1,418	572	846	10	11	96	154	466	681	-	-	-	-	-	-	-	-	-
職	232	61	171	-	-	61	171	-	-	-	-	-	-	-	-	-	-	-
0144 國立臺灣戲曲學院																		
計	114	34	80	-	-	-	-	34	80	-	-	-	-	-	-	-	-	-
日	114	34	80	-	-	-	-	34	80	-	-	-	-	-	-	-	-	-
1125 中信金融管理學院																		
計	209	112	97	-	-	29	37	83	60	-	-	-	-	-	-	-	-	-
日	185	100	85	-	-	17	25	83	60	-	-	-	-	-	-	-	-	-
職	24	12	12	-	-	12	12	-	-	-	-	-	-	-	-	-	-	-
1148 大漢技術學院																		
計	231	127	104	-	-	14	6	51	38	45	38	-	-	17	22	-	-	-
日	66	38	28	-	-	14	6	24	22	-	-	-	-	-	-	-	-	-
修	165	89	76	-	-	-	-	27	16	45	38	-	-	17	22	-	-	-
1159 和春技術學院																		

表A3-1 大專校院畢業生人數—按等級別、性別與校別分 (16/17)

111學年度 SY 2022-2023

單位：人

	總計			博士		碩士		學士						副學士			
								大學四年制		大學二年制		學士後 學士學位		二專		五專	
	計	男	女	男	女	男	女	男	女	男	女	男	女	男	女	男	女
計	34	25	9	-	-	-	-	15	5	5	2	-	-	3	-	2	2
日	17	12	5	-	-	-	-	10	3	-	-	-	-	-	-	2	2
修	17	13	4	-	-	-	-	5	2	5	2	-	-	3	-	-	-
1168 南亞技術學院																	
計	796	350	446	-	-	-	-	260	128	76	301	-	-	1	-	13	17
日	326	213	113	-	-	-	-	200	96	-	-	-	-	-	-	13	17
修	470	137	333	-	-	-	-	60	32	76	301	-	-	1	-	-	-
1183 黎明技術學院																	
計	976	546	430	-	-	-	-	515	410	4	14	-	-	-	-	27	6
日	729	397	332	-	-	-	-	370	326	-	-	-	-	-	-	27	6
修	247	149	98	-	-	-	-	145	84	4	14	-	-	-	-	-	-
1185 德育護理健康學院																	
計	1,174	255	919	-	-	5	13	120	278	85	439	-	-	12	72	33	117
日	627	159	468	-	-	1	6	119	278	6	67	-	-	-	-	33	117
修	536	92	444	-	-	-	-	1	-	79	372	-	-	12	72	-	-
職	11	4	7	-	-	4	7	-	-	-	-	-	-	-	-	-	-
1188 大同技術學院																	
計	240	66	174	-	-	-	-	42	65	19	95	-	-	2	6	3	8
日	87	36	51	-	-	-	-	33	43	-	-	-	-	-	-	3	8
修	153	30	123	-	-	-	-	9	22	19	95	-	-	2	6	-	-
1195 馬偕醫學院																	
計	216	48	168	-	-	8	24	40	107	-	37	-	-	-	-	-	-
日	168	47	121	-	-	7	14	40	107	-	-	-	-	-	-	-	-
修	37	-	37	-	-	-	-	-	-	-	37	-	-	-	-	-	-
職	11	1	10	-	-	1	10	-	-	-	-	-	-	-	-	-	-
1196 法鼓文理學院																	
計	48	12	36	-	1	8	23	4	12	-	-	-	-	-	-	-	-
日	48	12	36	-	1	8	23	4	12	-	-	-	-	-	-	-	-
0221 國立臺南護理專科學校																	
計	388	38	350	-	-	-	-	-	-	-	-	-	-	6	49	32	301
日	368	33	335	-	-	-	-	-	-	-	-	-	-	1	34	32	301
修	20	5	15	-	-	-	-	-	-	-	-	-	-	5	15	-	-
0222 國立臺東專科學校																	
計	275	164	111	-	-	-	-	-	-	-	-	-	-	153	87	11	24
日	229	144	85	-	-	-	-	-	-	-	-	-	-	133	61	11	24
修	46	20	26	-	-	-	-	-	-	-	-	-	-	20	26	-	-
1282 馬偕醫管理專科學校																	
計	614	76	538	-	-	-	-	-	-	-	-	-	-	16	9	60	529
日	589	60	529	-	-	-	-	-	-	-	-	-	-	-	-	60	529
修	25	16	9	-	-	-	-	-	-	-	-	-	-	16	9	-	-
1283 仁德醫管理專科學校																	

表A3-1 大專校院畢業生人數—按等級別、性別與校別分 (17/17)

111學年度 SY 2022-2023

單位：人

	總計			博士		碩士		學士						副學士			
								大學四年制		大學二年制		學士後 學士學位		二專		五專	
	計	男	女	男	女	男	女	男	女	男	女	男	女	男	女		
計	1,056	225	831	-	-	-	-	-	-	-	-	-	-	80	92	145	739
日	884	145	739	-	-	-	-	-	-	-	-	-	-	-	-	145	739
修	172	80	92	-	-	-	-	-	-	-	-	-	-	80	92	-	-
1284 樹人醫護管理專科學校																	
計	1,238	325	913	-	-	-	-	-	-	-	-	-	-	103	86	222	827
日	1,049	222	827	-	-	-	-	-	-	-	-	-	-	-	-	222	827
修	189	103	86	-	-	-	-	-	-	-	-	-	-	103	86	-	-
1285 慈惠醫護管理專科學校																	
計	610	125	485	-	-	-	-	-	-	-	-	-	-	30	73	95	412
日	539	103	436	-	-	-	-	-	-	-	-	-	-	8	24	95	412
修	71	22	49	-	-	-	-	-	-	-	-	-	-	22	49	-	-
1286 耕莘健康管理專科學校																	
計	772	65	707	-	-	-	-	-	-	-	-	-	-	4	49	61	658
日	719	61	658	-	-	-	-	-	-	-	-	-	-	-	-	61	658
修	53	4	49	-	-	-	-	-	-	-	-	-	-	4	49	-	-
1287 敏惠醫護管理專科學校																	
計	694	66	628	-	-	-	-	-	-	-	-	-	-	6	16	60	612
日	672	60	612	-	-	-	-	-	-	-	-	-	-	-	-	60	612
修	22	6	16	-	-	-	-	-	-	-	-	-	-	6	16	-	-
1289 育英醫護管理專科學校																	
計	317	32	285	-	-	-	-	-	-	-	-	-	-	-	-	32	285
日	317	32	285	-	-	-	-	-	-	-	-	-	-	-	-	32	285
1291 聖母醫護管理專科學校																	
計	377	59	318	-	-	-	-	-	-	-	-	-	-	15	16	44	302
日	357	49	308	-	-	-	-	-	-	-	-	-	-	5	6	44	302
修	20	10	10	-	-	-	-	-	-	-	-	-	-	10	10	-	-
1292 新生醫護管理專科學校																	
計	996	101	895	-	-	-	-	-	-	-	-	-	-	1	29	100	866
日	966	100	866	-	-	-	-	-	-	-	-	-	-	-	-	100	866
修	30	1	29	-	-	-	-	-	-	-	-	-	-	1	29	-	-
1293 崇仁醫護管理專科學校																	
計	557	66	491	-	-	-	-	-	-	-	-	-	-	-	-	66	491
日	557	66	491	-	-	-	-	-	-	-	-	-	-	-	-	66	491

說明：1. 大學四年制除包括一般大學四年制學士班(含七年制醫學系等)，亦包括四技；大學二年制除包括二技外，亦包括一般大學二年制學士班。
2. 「修」表進修部，「職」表在職進修專班，「進」表進修學士班。

表A3-2 大專校院畢業生人數—按設立別、日間/進修別與等級別分
111學年度 SY 2022-2023

單位：人

	總計			公立			私立			
	計	日間	進修	計	日間	進修	計	日間	進修	
總計	274,842	221,729	53,113	108,711	91,252	17,459	166,131	130,477	35,654	
研究所	計	55,641	41,725	13,916	40,254	31,298	8,956	15,387	10,427	4,960
博士		3,446	3,446	-	2,584	2,584	-	862	862	-
碩士		52,195	38,279	13,916	37,670	28,714	8,956	14,525	9,565	4,960
學士	計	204,778	168,435	36,343	66,074	58,281	7,793	138,704	110,154	28,550
大學四年制		185,572	162,942	22,630	62,336	56,525	5,811	123,236	106,417	16,819
大學二年制		19,206	5,493	13,713	3,738	1,756	1,982	15,468	3,737	11,731
副學士(專科)	計	14,423	11,569	2,854	2,383	1,673	710	12,040	9,896	2,144
二專		3,166	312	2,854	948	238	710	2,218	74	2,144
五專		11,257	11,257	-	1,435	1,435	-	9,822	9,822	-

說明：1. 博、碩士進修：表示研究所在職進修專班。
2. 大學暑期部歸入日間部；進修學士班歸入進修部。

表A3-3 大專校院畢業生人數—按等級別、性別與隸屬別分
111學年度 SY 2022-2023

單位：人

	總計			博士		碩士		學士		副學士				
	計	男	女	男	女	男	女	男	女	二專		五專		
										男	女	男	女	
總計	274,842	131,733	143,109	2,228	1,218	28,280	23,915	97,510	107,268	1,484	1,682	2,231	9,026	
公立	108,711	58,478	50,233	1,714	870	21,388	16,282	34,515	31,559	426	522	435	1,000	
私立	166,131	73,255	92,876	514	348	6,892	7,633	62,995	75,709	1,058	1,160	1,796	8,026	
大學	計	262,910	128,816	134,094	2,228	1,217	28,216	23,812	96,112	105,159	1,035	1,076	1,225	2,830
國立		106,284	57,609	48,675	1,704	859	21,231	15,957	34,015	30,798	267	386	392	675
市立		1,650	633	1,017	10	11	157	325	466	681	-	-	-	-
私立		154,976	70,574	84,402	514	347	6,828	7,530	61,631	73,680	768	690	833	2,155
學院	計	4,038	1,575	2,463	-	1	64	103	1,398	2,109	35	100	78	150
國立		114	34	80	-	-	-	-	34	80	-	-	-	-
私立		3,924	1,541	2,383	-	1	64	103	1,364	2,029	35	100	78	150
專科	計	7,894	1,342	6,552	-	-	-	-	-	414	506	928	6,046	
國立		663	202	461	-	-	-	-	-	159	136	43	325	
私立		7,231	1,140	6,091	-	-	-	-	-	255	370	885	5,721	

說明：本表學士人數包括大學四年制、大學二年制及學士後第二專長學士學位學程。

表A3-4 大專校院畢業生人數—按等級別、性別與學科類別分
111 學年度 SY 2022-2023

單位：人

	總計			博士		碩士		學士		副學士			
	計	男	女	男	女	男	女	男	女	二專		五專	
										男	女	男	女
總計	274,842	131,733	143,109	2,228	1,218	28,280	23,915	97,510	107,268	1,484	1,682	2,231	9,026
011 教育學門	7,636	2,393	5,243	129	175	764	1,988	1,497	3,056	3	24	-	-
021 藝術學門	20,313	6,894	13,419	41	53	878	1,671	5,890	11,527	18	49	67	119
022 人文學門	2,542	1,165	1,377	32	35	225	286	908	1,056	-	-	-	-
023 語文學門	16,553	4,836	11,717	74	83	323	893	4,277	10,103	46	84	116	554
031 社會及行為科學學門	8,921	3,756	5,165	95	50	928	1,491	2,733	3,624	-	-	-	-
032 新聞學及圖書資訊學門	3,799	1,173	2,626	10	8	125	348	1,038	2,270	-	-	-	-
041 商業及管理學門	51,429	20,213	31,216	215	140	5,129	6,627	14,265	23,331	447	526	157	592
042 法律學門	4,174	1,936	2,238	22	6	536	580	1,378	1,652	-	-	-	-
051 生命科學學門	5,540	2,258	3,282	137	79	523	647	1,587	2,486	3	8	8	62
052 環境學門	578	351	227	11	5	121	99	219	123	-	-	-	-
053 物理、化學及地球科學學門	5,040	3,365	1,675	187	50	1,052	567	2,126	1,058	-	-	-	-
054 數學及統計學門	2,927	1,932	995	12	4	410	225	1,510	766	-	-	-	-
061 資訊通訊科技學門	19,640	13,787	5,853	110	38	3,204	1,324	10,230	4,317	74	58	169	116
071 工程及工程學門	49,348	41,033	8,315	740	168	10,643	2,727	28,932	5,326	289	32	429	62
072 製造及加工學門	2,232	838	1,394	8	10	167	258	646	1,110	13	9	4	7
073 建築及營建工程學門	6,925	4,546	2,379	82	21	1,198	618	3,154	1,693	40	27	72	20
081 農業學門	2,365	1,146	1,219	22	21	270	249	830	920	21	25	3	4
082 林業學門	529	292	237	2	2	59	47	231	188	-	-	-	-
083 漁業學門	536	366	170	8	3	68	47	281	115	-	-	9	5
084 獸醫學門	469	188	281	5	5	35	60	148	216	-	-	-	-
091 醫藥衛生學門	26,355	6,270	20,085	255	240	696	1,688	4,247	12,041	205	177	867	5,939
092 社會福利學門	8,660	1,317	7,343	6	8	97	413	1,091	6,006	53	354	70	562
101 餐旅及民生服務學門	25,076	9,934	15,142	16	8	600	813	8,854	13,061	252	307	212	953
102 衛生及職業衛生服務學門	535	311	224	-	-	39	34	261	175	-	-	11	15
103 安全服務學門	324	279	45	-	-	17	1	262	44	-	-	-	-
104 運輸服務學門	2,191	1,076	1,115	1	2	156	163	862	932	20	2	37	16
999 其他學門	205	78	127	8	4	17	51	53	72	-	-	-	-
	總計			博士		碩士		學士		副學士			
	計	男	女	男	女	男	女	男	女	二專		五專	
										男	女	男	女
總計	274,842	131,733	143,109	2,228	1,218	28,280	23,915	97,510	107,268	1,484	1,682	2,231	9,026
人文類	47,573	15,645	31,928	284	350	2,224	4,890	12,887	25,858	67	157	183	673
社會類	102,059	38,329	63,730	364	220	7,415	10,272	29,359	49,944	752	1,187	439	2,107
科技類	125,210	77,759	47,451	1,580	648	18,641	8,753	55,264	31,466	665	338	1,609	6,246

表A3-5 大專校院畢業生人數—按等級別、性別、地區別與設立別分 (1/2)

111學年度 SY 2022-2023

單位：人

	總計	博士		碩士		學士						副學士				
						大學四年制		大學二年制		學士後學士學位		二專		五專		
		男	女	男	女	男	女	男	女	男	女	男	女	男	女	
總計	計	274,842	2,228	1,218	28,280	23,915	91,680	93,892	5,830	13,376	-	-	1,484	1,682	2,231	9,026
	公立	108,711	1,714	870	21,388	16,282	33,344	28,992	1,171	2,567	-	-	426	522	435	1,000
	私立	166,131	514	348	6,892	7,633	58,336	64,900	4,659	10,809	-	-	1,058	1,160	1,796	8,026
臺灣地區	計	273,920	2,228	1,218	28,228	23,862	91,252	93,503	5,830	13,376	-	-	1,484	1,682	2,231	9,026
	公立	107,789	1,714	870	21,336	16,229	32,916	28,603	1,171	2,567	-	-	426	522	435	1,000
	私立	166,131	514	348	6,892	7,633	58,336	64,900	4,659	10,809	-	-	1,058	1,160	1,796	8,026
新北市	計	30,190	76	64	1,537	1,684	11,090	12,472	763	994	-	-	100	92	326	992
	公立	3,635	11	17	390	481	953	1,644	35	104	-	-	-	-	-	-
	私立	26,555	65	47	1,147	1,203	10,137	10,828	728	890	-	-	100	92	326	992
臺北市	計	57,636	691	413	7,873	7,055	16,819	20,402	712	1,758	-	-	250	304	281	1,078
	公立	29,437	600	332	6,722	5,601	7,140	7,217	240	1,102	-	-	65	132	97	189
	私立	28,199	91	81	1,151	1,454	9,679	13,185	472	656	-	-	185	172	184	889
桃園市	計	22,981	201	88	2,405	1,704	8,424	6,912	402	1,731	-	-	2	35	183	894
	公立	3,765	110	50	1,222	661	1,053	627	28	14	-	-	-	-	-	-
	私立	19,216	91	38	1,183	1,043	7,371	6,285	374	1,717	-	-	2	35	183	894
臺中市	計	43,769	230	143	3,085	3,044	14,883	18,140	867	2,296	-	-	204	288	118	471
	公立	12,655	79	32	1,553	1,309	3,759	3,388	513	1,036	-	-	193	254	112	427
	私立	31,114	151	111	1,532	1,735	11,124	14,752	354	1,260	-	-	11	34	6	44
臺南市	計	25,457	167	105	2,697	1,936	8,412	8,725	440	1,307	-	-	60	109	215	1,284
	公立	7,824	150	96	2,192	1,426	1,978	1,594	-	-	-	-	6	49	32	301
	私立	17,633	17	9	505	510	6,434	7,131	440	1,307	-	-	54	60	183	983
高雄市	計	31,416	224	129	2,931	2,349	10,132	9,445	1,108	2,043	-	-	376	321	555	1,803
	公立	13,298	172	82	2,397	1,681	4,648	3,752	192	177	-	-	-	-	145	52
	私立	18,118	52	47	534	668	5,484	5,693	916	1,866	-	-	376	321	410	1,751
宜蘭縣	計	2,349	3	2	200	166	871	730	-	-	-	-	15	16	44	302
	公立	1,274	-	1	143	80	634	416	-	-	-	-	-	-	-	-
	私立	1,075	3	1	57	86	237	314	-	-	-	-	15	16	44	302
新竹縣	計	2,756	-	-	122	93	1,277	912	159	121	-	-	33	21	12	6
	公立	-	-	-	-	-	-	-	-	-	-	-	-	-	-	-
	私立	2,756	-	-	122	93	1,277	912	159	121	-	-	33	21	12	6
苗栗縣	計	3,812	2	-	134	108	1,325	702	139	346	-	-	80	92	145	739
	公立	1,722	2	-	115	51	1,050	504	-	-	-	-	-	-	-	-
	私立	2,090	-	-	19	57	275	198	139	346	-	-	80	92	145	739
彰化縣	計	6,347	64	23	613	588	2,733	1,842	159	282	-	-	9	34	-	-
	公立	2,031	43	20	406	417	609	536	-	-	-	-	-	-	-	-
	私立	4,316	21	3	207	171	2,124	1,306	159	282	-	-	9	34	-	-
南投縣	計	2,184	16	16	174	192	851	737	51	58	-	-	11	9	59	10
	公立	1,325	16	16	151	162	440	540	-	-	-	-	-	-	-	-
	私立	859	-	-	23	30	411	197	51	58	-	-	11	9	59	10

表A3-5 大專校院畢業生人數—按等級別、性別、地區別與設立別分 (2/2)

111學年度 SY 2022-2023

單位：人

	總計	博士		碩士		學士						副學士			
						大學四年制		大學二年制		學士後 學士學位		二專		五專	
		男	女	男	女	男	女	男	女	男	女	男	女	男	女
雲林縣 計	6,038	32	11	950	480	2,707	1,397	185	188	-	-	35	15	32	6
公立	5,252	32	11	925	437	2,456	1,095	145	104	-	-	9	-	32	6
私立	786	-	-	25	43	251	302	40	84	-	-	26	15	-	-
嘉義縣 計	6,064	56	22	885	734	1,863	1,480	158	207	-	-	57	45	66	491
公立	2,814	52	18	757	573	751	663	-	-	-	-	-	-	-	-
私立	3,250	4	4	128	161	1,112	817	158	207	-	-	57	45	66	491
屏東縣 計	8,039	12	14	478	521	2,215	2,641	300	923	-	-	65	113	123	634
公立	4,390	12	14	408	416	1,627	1,913	-	-	-	-	-	-	-	-
私立	3,649	-	-	70	105	588	728	300	923	-	-	65	113	123	634
臺東縣 計	1,403	4	3	82	164	402	425	18	30	-	-	153	87	11	24
公立	1,403	4	3	82	164	402	425	18	30	-	-	153	87	11	24
私立	-	-	-	-	-	-	-	-	-	-	-	-	-	-	-
花蓮縣 計	3,817	33	20	270	336	1,144	1,501	68	219	-	-	19	22	19	166
公立	2,188	26	17	213	244	769	919	-	-	-	-	-	-	-	-
私立	1,629	7	3	57	92	375	582	68	219	-	-	19	22	19	166
澎湖縣 計	661	-	-	22	19	340	273	-	-	-	-	-	-	6	1
公立	661	-	-	22	19	340	273	-	-	-	-	-	-	6	1
私立	-	-	-	-	-	-	-	-	-	-	-	-	-	-	-
基隆市 計	3,847	19	7	443	273	1,321	1,020	88	440	-	-	13	73	33	117
公立	2,259	19	7	433	256	1,030	514	-	-	-	-	-	-	-	-
私立	1,588	-	-	10	17	291	506	88	440	-	-	13	73	33	117
新竹市 計	12,225	386	141	3,067	2,066	3,355	2,678	194	338	-	-	-	-	-	-
公立	9,167	374	137	2,945	1,901	2,231	1,579	-	-	-	-	-	-	-	-
私立	3,058	12	4	122	165	1,124	1,099	194	338	-	-	-	-	-	-
嘉義市 計	2,929	12	17	260	350	1,088	1,069	19	95	-	-	2	6	3	8
公立	2,689	12	17	260	350	1,046	1,004	-	-	-	-	-	-	-	-
私立	240	-	-	-	-	42	65	19	95	-	-	2	6	3	8
金馬地區 計	922	-	-	52	53	428	389	-	-	-	-	-	-	-	-
公立	922	-	-	52	53	428	389	-	-	-	-	-	-	-	-
私立	-	-	-	-	-	-	-	-	-	-	-	-	-	-	-
金門縣 計	922	-	-	52	53	428	389	-	-	-	-	-	-	-	-
公立	922	-	-	52	53	428	389	-	-	-	-	-	-	-	-
私立	-	-	-	-	-	-	-	-	-	-	-	-	-	-	-
連江縣 計	-	-	-	-	-	-	-	-	-	-	-	-	-	-	-
公立	-	-	-	-	-	-	-	-	-	-	-	-	-	-	-
私立	-	-	-	-	-	-	-	-	-	-	-	-	-	-	-

(四) 專任教師人數

表A4-1 大專校院專任教師人數—按職級別、性別與校別分 (1/7)

112學年度 SY 2023-2024

單位：人

	總計	一般教師(含客座及講座)、專業技術人員及教師、專案教學人員				其他教師					
		教授	副教授	助理教授	講師	教官	護理教師	護理臨床指導教師	運動教練	86/3/21前助教	
		總計	43,307	13,857	12,977	12,022	3,150	460	12	644	29
男女	27,251	10,361	8,025	7,136	1,351	316	-	10	21	31	
0001 國立政治大學	計	729	311	220	153	26	1	-	-	-	18
	男	419	191	135	83	8	-	-	-	-	2
0002 國立清華大學	計	841	452	232	143	12	2	-	-	-	-
	男	570	347	129	89	3	2	-	-	-	-
0003 國立臺灣大學	計	2,074	1,170	532	337	24	-	-	-	-	11
	男	1,411	876	308	211	15	-	-	-	-	1
0004 國立臺灣師範大學	計	829	458	211	114	34	-	-	-	-	12
	男	476	279	118	63	14	-	-	-	-	2
0005 國立成功大學	計	1,321	677	397	213	17	9	-	-	-	8
	男	971	537	273	143	10	6	-	-	-	2
0006 國立中興大學	計	865	393	234	214	10	5	-	-	-	9
	男	660	324	169	157	4	3	-	-	-	3
0007 國立陽明交通大學	計	1,139	606	313	187	18	10	-	-	-	5
	男	841	469	223	132	10	5	-	-	-	2
0008 國立中央大學	計	634	347	153	119	14	-	-	-	-	1
	男	488	291	119	74	4	-	-	-	-	-
0009 國立中山大學	計	614	263	149	199	1	-	-	-	-	2
	男	460	200	111	148	1	-	-	-	-	-
0012 國立臺灣海洋大學	計	433	198	104	115	4	2	-	-	-	10
	男	343	170	82	83	4	1	-	-	-	3
0013 國立中正大學	計	519	274	154	81	5	2	-	-	3	-
	男	365	206	96	57	3	1	-	-	2	-
0014 國立高雄師範大學	計	271	154	71	40	2	-	-	-	-	4
	男	166	104	38	23	1	-	-	-	-	-
0015 國立彰化師範大學	計	364	189	100	70	5	-	-	-	-	-
	男	245	133	64	45	3	-	-	-	-	-
0017 國立臺北大學	計	398	156	113	106	11	2	-	-	-	10
	男	247	100	68	70	5	2	-	-	-	2
0018 國立嘉義大學	計	486	205	139	122	12	4	-	-	-	4
	男	327	147	87	86	7	-	-	-	-	-
0019 國立高雄大學	計	231	117	64	43	5	1	-	-	1	-
	男	178	96	43	33	5	-	-	-	1	-
0020 國立東華大學	計	460	204	159	76	21	-	-	-	-	-
	男	297	142	95	47	13	-	-	-	-	-
0021 國立暨南國際大學	計	262	126	90	37	8	1	-	-	-	-
	男	166	95	52	15	3	1	-	-	-	-
0022 國立臺灣科技大學	計	553	263	112	150	26	-	-	-	-	2
	男	431	219	91	105	15	-	-	-	-	1
0023 國立雲林科技大學	計	420	173	114	113	13	4	-	-	-	3
	男	326	144	89	81	9	2	-	-	-	1
0024 國立屏東科技大學	計	445	174	115	112	39	5	-	-	-	-
	男	307	137	68	75	25	2	-	-	-	-
0025 國立臺北科技大學	計	495	209	150	100	22	9	-	-	-	5
	男	391	181	115	74	13	5	-	-	-	3
0028 國立臺北藝術大學	計	169	48	60	35	16	-	-	-	-	10

表A4-1 大專校院專任教師人數—按職級別、性別與校別分 (2/7)

112學年度 SY 2023-2024

單位：人

	總計	一般教師(含客座及講座)、專業技術人員及教師、專案教學人員				其他教師					
		教授	副教授	助理教授	講師	教官	護理教師	護理臨床指導教師	運動教練	86/3/21前助教	
0029 國立臺灣藝術大學	男	89	31	24	23	9	-	-	-	-	2
	計	160	72	37	46	5	-	-	-	-	-
0030 國立臺東大學	男	93	41	20	28	4	-	-	-	-	-
	計	212	76	69	55	7	5	-	-	-	-
0031 國立宜蘭大學	男	144	52	46	39	4	3	-	-	-	-
	計	238	96	72	53	14	3	-	-	-	-
0032 國立聯合大學	男	182	85	50	39	6	2	-	-	-	-
	計	284	83	108	76	12	3	1	-	-	1
0033 國立虎尾科技大學	男	211	67	87	48	6	2	-	-	-	1
	計	372	149	112	97	11	3	-	-	-	-
0035 國立臺南藝術大學	男	307	132	90	75	7	3	-	-	-	-
	計	102	32	33	34	3	-	-	-	-	-
0036 國立臺南大學	男	57	19	16	20	2	-	-	-	-	-
	計	221	110	84	24	-	1	-	-	-	2
0037 國立臺北教育大學	男	127	76	40	11	-	-	-	-	-	-
	計	232	113	69	47	1	1	-	-	-	1
0039 國立臺中教育大學	男	131	69	33	28	1	-	-	-	-	-
	計	203	81	67	49	3	3	-	-	-	-
0042 國立澎湖科技大學	男	119	57	30	30	1	1	-	-	-	-
	計	137	39	35	52	10	1	-	-	-	-
0043 國立勤益科技大學	男	94	32	24	29	8	1	-	-	-	-
	計	338	118	103	101	9	7	-	-	-	-
0044 國立體育大學	男	256	97	76	70	6	7	-	-	-	-
	計	100	42	35	11	5	-	-	-	7	-
0046 國立臺北護理健康大學	男	66	32	21	5	3	-	-	-	5	-
	計	212	42	63	67	8	3	-	29	-	-
0047 國立高雄餐旅大學	男	55	19	18	16	1	1	-	-	-	-
	計	155	35	55	46	15	4	-	-	-	-
0048 國立金門大學	男	98	25	28	34	7	4	-	-	-	-
	計	144	41	69	32	1	1	-	-	-	-
0049 國立臺灣體育運動大學	男	96	35	41	18	1	1	-	-	-	-
	計	126	33	43	19	8	4	1	-	18	-
0050 國立臺中科技大學	男	90	25	33	10	5	4	-	-	13	-
	計	458	114	169	122	20	6	-	26	-	1
0051 國立臺北商業大學	男	209	66	79	56	6	2	-	-	-	-
	計	236	62	87	61	12	11	1	-	-	2
0052 國立屏東大學	男	138	40	49	35	4	9	-	-	-	1
	計	341	104	127	98	5	5	-	-	-	2
0053 國立高雄科技大學	男	201	71	71	53	3	3	-	-	-	-
	計	862	347	254	219	29	5	-	-	-	8
0144 國立臺灣戲曲學院	男	650	292	180	160	14	3	-	-	-	1
	計	36	2	15	12	7	-	-	-	-	-
0221 國立臺南護理專科學校	男	19	1	9	6	3	-	-	-	-	-
	計	99	14	23	27	5	-	-	30	-	-
0222 國立臺東專科學校	男	20	7	6	6	-	-	-	1	-	-
	計	59	7	18	27	7	-	-	-	-	-
	男	40	6	16	16	2	-	-	-	-	-

表A4-1 大專校院專任教師人數—按職級別、性別與校別分 (3/7)

112學年度 SY 2023-2024

單位：人

	總計	一般教師(含客座及講座)、專業技術人員及教師、專案教學人員				其他教師					
		教授	副教授	助理教授	講師	教官	護理教師	護理臨床指導教師	運動教練	86/3/21前助教	
1001 東海大學	計	529	149	170	171	19	13	1	-	-	6
	男	355	116	104	115	10	7	-	-	-	3
1002 輔仁大學	計	721	186	243	248	25	18	1	-	-	-
	男	390	108	130	133	8	11	-	-	-	-
1003 東吳大學	計	417	125	135	138	16	3	-	-	-	-
	男	232	84	71	71	4	2	-	-	-	-
1004 中原大學	計	513	162	163	153	12	23	-	-	-	-
	男	351	131	101	98	4	17	-	-	-	-
1005 淡江大學	計	685	235	251	166	10	20	2	-	-	1
	男	423	172	135	96	4	16	-	-	-	-
1006 中國文化大學	計	621	188	243	167	13	9	1	-	-	-
	男	379	134	138	90	9	8	-	-	-	-
1007 逢甲大學	計	650	220	218	180	12	20	-	-	-	-
	男	487	183	164	118	9	13	-	-	-	-
1008 靜宜大學	計	333	86	120	104	19	4	-	-	-	-
	男	196	59	67	57	11	2	-	-	-	-
1009 長庚大學	計	606	243	159	180	20	4	-	-	-	-
	男	419	186	106	111	13	3	-	-	-	-
1010 元智大學	計	298	94	94	99	9	2	-	-	-	-
	男	214	76	60	68	8	2	-	-	-	-
1011 中華大學	計	168	55	52	49	10	2	-	-	-	-
	男	107	40	31	31	3	2	-	-	-	-
1012 大葉大學	計	258	51	82	97	25	3	-	-	-	-
	男	166	40	50	66	8	2	-	-	-	-
1013 華梵大學	計	67	18	17	27	4	1	-	-	-	-
	男	46	16	11	16	2	1	-	-	-	-
1014 義守大學	計	480	148	142	157	31	2	-	-	-	-
	男	328	117	103	97	10	1	-	-	-	-
1015 世新大學	計	300	83	103	73	35	6	-	-	-	-
	男	183	50	58	42	29	4	-	-	-	-
1016 銘傳大學	計	528	125	190	187	25	-	-	-	-	1
	男	308	89	94	108	16	-	-	-	-	1
1017 實踐大學	計	304	41	113	127	22	1	-	-	-	-
	男	172	28	64	69	10	1	-	-	-	-
1018 朝陽科技大學	計	395	75	137	150	27	6	-	-	-	-
	男	259	57	89	93	17	3	-	-	-	-
1019 高雄醫學大學	計	526	236	151	121	16	1	-	-	-	1
	男	323	165	83	64	11	-	-	-	-	-
1020 南華大學	計	179	39	67	71	2	-	-	-	-	-
	男	113	34	38	39	2	-	-	-	-	-
1021 真理大學	計	197	47	75	59	14	2	-	-	-	-
	男	126	35	47	39	3	2	-	-	-	-
1022 大同大學	計	125	39	43	29	14	-	-	-	-	-
	男	88	34	30	16	8	-	-	-	-	-
1023 南臺科技大學	計	493	109	171	165	38	10	-	-	-	-
	男	330	92	113	100	16	9	-	-	-	-
1024 崑山科技大學	計	262	53	102	78	29	-	-	-	-	-

表A4-1 大專校院專任教師人數—按職級別、性別與校別分 (4/7)

112學年度 SY 2023-2024

單位：人

	總計	一般教師(含客座及講座)、專業技術人員及教師、專案教學人員				其他教師					
		教授	副教授	助理教授	講師	教官	護理教師	護理臨床指導教師	運動教練	86/3/21前助教	
1025 嘉南藥理大學	男	185	49	62	54	20	-	-	-	-	-
	計	318	55	98	132	28	4	1	-	-	-
1026 樹德科技大學	男	175	36	52	69	16	2	-	-	-	-
	計	263	18	72	147	26	-	-	-	-	-
1027 慈濟大學	男	167	16	58	78	15	-	-	-	-	-
	計	238	64	90	73	11	-	-	-	-	-
1028 臺北醫學大學	男	114	36	43	32	3	-	-	-	-	-
	計	707	269	233	185	20	-	-	-	-	-
1029 中山醫學大學	男	485	181	157	131	16	-	-	-	-	-
	計	405	152	121	108	22	2	-	-	-	-
1030 龍華科技大學	男	250	104	66	65	14	1	-	-	-	-
	計	270	38	95	119	17	1	-	-	-	-
1031 輔英科技大學	男	214	34	71	96	13	-	-	-	-	-
	計	292	23	79	100	20	5	-	65	-	-
1032 明新科技大學	男	86	17	32	31	3	3	-	-	-	-
	計	294	39	106	96	51	2	-	-	-	-
1033 長榮大學	男	186	33	72	55	26	-	-	-	-	-
	計	273	42	88	133	8	2	-	-	-	-
1034 弘光科技大學	男	152	30	46	72	2	2	-	-	-	-
	計	324	41	83	130	15	6	-	45	-	4
1035 中國醫藥大學	男	131	27	39	52	7	5	-	1	-	-
	計	517	248	137	121	11	-	-	-	-	-
1036 健行科技大學	男	345	181	82	79	3	-	-	-	-	-
	計	264	26	89	110	29	10	-	-	-	-
1037 正修科技大學	男	174	24	64	63	17	6	-	-	-	-
	計	409	84	134	148	40	2	1	-	-	-
1038 萬能科技大學	男	281	74	89	95	21	2	-	-	-	-
	計	213	16	61	96	39	1	-	-	-	-
1039 玄奘大學	男	138	13	45	58	22	-	-	-	-	-
	計	100	6	30	50	14	-	-	-	-	-
1040 建國科技大學	男	58	5	19	26	8	-	-	-	-	-
	計	160	18	54	51	33	2	2	-	-	-
1041 明志科技大學	男	104	16	39	30	17	2	-	-	-	-
	計	210	56	63	70	18	3	-	-	-	-
1042 高苑科技大學	男	176	51	49	59	14	3	-	-	-	-
	計	113	13	46	35	18	1	-	-	-	-
1043 大仁科技大學	男	90	13	36	29	11	1	-	-	-	-
	計	150	15	62	46	27	-	-	-	-	-
1044 聖約翰科技大學	男	85	13	39	19	14	-	-	-	-	-
	計	62	10	20	16	16	-	-	-	-	-
1045 嶺東科技大學	男	46	9	16	9	12	-	-	-	-	-
	計	237	14	91	101	28	3	-	-	-	-
1046 中國科技大學	男	145	12	53	62	15	3	-	-	-	-
	計	207	10	61	104	31	1	-	-	-	-
1047 中臺科技大學	男	145	7	43	73	22	-	-	-	-	-
	計	208	34	69	82	19	4	-	-	-	-
	男	101	19	39	35	5	3	-	-	-	-

表A4-1 大專校院專任教師人數—按職級別、性別與校別分 (5/7)

112學年度 SY 2023-2024

單位：人

	總計	一般教師(含客座及講座)、專業技術人員及教師、專案教學人員				其他教師					
		教授	副教授	助理教授	講師	教官	護理教師	護理臨床指導教師	運動教練	86/3/21前助教	
1048 亞洲大學	計	363	99	99	144	20	1	-	-	-	-
	男	205	75	63	56	10	1	-	-	-	-
1049 開南大學	計	167	35	53	69	9	1	-	-	-	-
	男	100	22	33	39	5	1	-	-	-	-
1050 佛光大學	計	144	31	57	51	5	-	-	-	-	-
	男	90	21	40	27	2	-	-	-	-	-
1051 台南應用科技大學	計	299	24	104	142	28	1	-	-	-	-
	男	148	16	47	75	9	1	-	-	-	-
1052 遠東科技大學	計	114	25	42	38	8	1	-	-	-	-
	男	90	23	29	31	6	1	-	-	-	-
1053 元培醫事科技大學	計	176	14	47	72	27	4	-	12	-	-
	男	90	10	31	35	11	3	-	-	-	-
1054 景文科技大學	計	140	14	45	56	25	-	-	-	-	-
	男	78	12	21	33	12	-	-	-	-	-
1055 中華醫事科技大學	計	257	19	91	80	31	3	-	33	-	-
	男	97	13	36	38	9	1	-	-	-	-
1056 東南科技大學	計	126	14	41	37	34	-	-	-	-	-
	男	90	13	28	26	23	-	-	-	-	-
1057 德明財經科技大學	計	196	15	65	79	37	-	-	-	-	-
	男	94	9	35	37	13	-	-	-	-	-
1058 明道大學	計	62	9	13	35	4	1	-	-	-	-
	男	40	7	11	18	3	1	-	-	-	-
1060 南開科技大學	計	95	13	49	26	7	-	-	-	-	-
	男	72	12	37	18	5	-	-	-	-	-
1061 中華科技大學	計	118	9	39	43	27	-	-	-	-	-
	男	78	9	29	23	17	-	-	-	-	-
1062 僑光科技大學	計	196	12	83	74	25	2	-	-	-	-
	男	118	9	50	48	10	1	-	-	-	-
1063 育達科技大學	計	84	5	26	38	14	1	-	-	-	-
	男	44	3	14	18	8	1	-	-	-	-
1064 美和科技大學	計	163	9	36	51	27	6	-	34	-	-
	男	63	8	24	21	5	5	-	-	-	-
1065 吳鳳科技大學	計	121	7	47	36	29	2	-	-	-	-
	男	82	7	37	21	15	2	-	-	-	-
1066 環球科技大學	計	95	8	31	34	21	1	-	-	-	-
	男	57	7	19	22	9	-	-	-	-	-
1069 修平科技大學	計	139	16	47	48	25	3	-	-	-	-
	男	97	15	34	30	16	2	-	-	-	-
1070 長庚科技大學	計	331	47	91	80	30	2	-	69	-	12
	男	55	17	20	11	5	1	-	1	-	-
1071 臺北城市科技大學	計	203	10	61	89	41	2	-	-	-	-
	男	137	8	50	55	22	2	-	-	-	-
1072 敏實科技大學	計	32	3	13	12	4	-	-	-	-	-
	男	21	3	10	6	2	-	-	-	-	-
1073 醒吾科技大學	計	187	18	57	64	48	-	-	-	-	-
	男	99	13	26	41	19	-	-	-	-	-
1075 文藻外語大學	計	248	32	84	96	34	2	-	-	-	-

表A4-1 大專校院專任教師人數—按職級別、性別與校別分 (6/7)

112學年度 SY 2023-2024

單位：人

	總計	一般教師(含客座及講座)、專業技術人員及教師、專案教學人員				其他教師					
		教授	副教授	助理教授	講師	教官	護理教師	護理臨床指導教師	運動教練	86/3/21前助教	
1076 華夏科技大學	男	107	18	34	45	8	2	-	-	-	-
	計	68	7	32	13	13	3	-	-	-	-
1077 慈濟科技大學	男	49	7	23	9	9	1	-	-	-	-
	計	171	8	37	71	22	1	-	32	-	-
1078 致理科技大學	男	50	6	16	22	4	1	-	1	-	-
	計	269	28	115	86	37	3	-	-	-	-
1079 康寧大學	男	131	18	52	43	17	1	-	-	-	-
	計	99	3	19	40	36	1	-	-	-	-
1080 宏國德霖科技大學	男	40	1	6	17	15	1	-	-	-	-
	計	155	8	42	60	44	1	-	-	-	-
1081 東方設計大學	男	103	7	31	37	27	1	-	-	-	-
	計	54	4	22	16	6	6	-	-	-	-
1082 崇右影藝科技大學	男	38	4	15	13	3	3	-	-	-	-
	計	54	6	11	23	14	-	-	-	-	-
1083 台北海洋科技大學	男	36	6	5	17	8	-	-	-	-	-
	計	131	6	35	69	14	7	-	-	-	-
1084 亞東科技大學	男	76	4	16	44	8	4	-	-	-	-
	計	128	18	54	42	9	2	-	3	-	-
1125 中信金融管理學院	男	87	17	38	23	7	2	-	-	-	-
	計	56	13	8	18	16	1	-	-	-	-
1148 大漢技術學院	男	34	11	4	12	7	-	-	-	-	-
	計	30	1	12	10	6	1	-	-	-	-
1168 南亞技術學院	男	23	1	10	8	3	1	-	-	-	-
	計	60	2	14	19	23	2	-	-	-	-
1183 黎明技術學院	男	37	2	10	10	13	2	-	-	-	-
	計	141	6	36	57	40	2	-	-	-	-
1185 德育護理健康學院	男	92	4	29	36	21	2	-	-	-	-
	計	117	4	30	45	23	2	-	13	-	-
1188 大同技術學院	男	41	2	13	20	5	1	-	-	-	-
	計	24	-	11	11	-	2	-	-	-	-
1195 馬偕醫學院	男	9	-	4	4	-	1	-	-	-	-
	計	134	28	54	47	5	-	-	-	-	-
1196 法鼓文理學院	男	82	23	33	25	1	-	-	-	-	-
	計	25	6	9	10	-	-	-	-	-	-
1282 馬偕醫護管理專科學校	男	13	4	4	5	-	-	-	-	-	-
	計	152	4	17	45	59	6	-	21	-	-
1283 仁德醫護管理專科學校	男	52	4	10	22	11	5	-	-	-	-
	計	217	2	3	49	110	11	-	42	-	-
1284 樹人醫護管理專科學校	男	74	2	3	21	40	7	-	1	-	-
	計	223	3	5	57	119	12	-	27	-	-
1285 慈惠醫護管理專科學校	男	65	3	2	24	25	10	-	1	-	-
	計	105	-	1	26	42	8	-	28	-	-
1286 耕莘健康管理專科學校	男	30	-	1	12	10	7	-	-	-	-
	計	151	1	9	36	70	4	-	31	-	-
1287 敏惠醫護管理專科學校	男	31	1	6	13	6	1	-	4	-	-
	計	111	-	3	14	75	5	-	14	-	-
	男	26	-	3	6	12	5	-	-	-	-

表A4-1 大專校院專任教師人數—按職級別、性別與校別分 (7/7)

112學年度 SY 2023-2024

單位：人

		一般教師(含客座及講座)、專業技術人員及教師、專案教學人員				其他教師					
		教授	副教授	助理教授	講師	教官	護理教師	護理臨床指導教師	運動教練	86/3/21前助教	
	總計										
1289 育英醫護管理專科學校	計	67	-	3	11	27	4	-	22	-	-
	男	14	-	2	6	2	4	-	-	-	-
1291 聖母醫護管理專科學校	計	75	1	7	14	42	3	-	8	-	-
	男	23	1	7	5	8	2	-	-	-	-
1292 新生醫護管理專科學校	計	226	1	3	40	133	12	-	37	-	-
	男	41	1	2	11	18	9	-	-	-	-
1293 崇仁醫護管理專科學校	計	118	2	6	18	64	5	-	23	-	-
	男	26	2	4	4	12	4	-	-	-	-
3002 臺北市立大學	計	322	130	102	78	11	1	-	-	-	-
	男	171	69	60	35	6	1	-	-	-	-

說明：98學年起助教人數計算方式為86年3月21日前任職之助教計列為助教，該日之後任用之助教人數改列入職員數。

表A4-2 大專校院專任教師人數—按職級別、性別與學歷別分

112學年度 SY 2023-2024

單位：人

	總計	一般教師(含客座及講座)、專業技術人員及教師、專案教學人員				其他教師				
		教授	副教授	助理教授	講師	教官	護理教師	護理臨床指導教師	運動教練	86/3/21前助教
總計	43,307	13,857	12,977	12,022	3,150	460	12	644	29	156
大學計	41,081	13,760	12,690	11,429	2,277	380	12	348	29	156
博士	34,289	13,155	11,479	9,551	89	6	2	-	1	6
碩士	5,794	433	1,014	1,599	2,071	305	10	267	18	77
學士	852	155	160	214	97	63	-	81	10	72
專科	52	2	12	28	8	1	-	-	-	1
其他	94	15	25	37	12	5	-	-	-	-
學院計	623	62	189	229	120	10	-	13	-	-
博士	358	58	150	148	2	-	-	-	-	-
碩士	210	4	24	54	109	8	-	11	-	-
學士	42	-	9	21	8	2	-	2	-	-
專科	8	-	3	5	-	-	-	-	-	-
其他	5	-	3	1	1	-	-	-	-	-
專科計	1,603	35	98	364	753	70	-	283	-	-
博士	469	35	85	315	33	1	-	-	-	-
碩士	873	-	13	42	699	53	-	66	-	-
學士	253	-	-	4	16	16	-	217	-	-
專科	7	-	-	2	5	-	-	-	-	-
其他	1	-	-	1	-	-	-	-	-	-
男	27,251	10,361	8,025	7,136	1,351	316	-	10	21	31
大學計	26,459	10,286	7,847	6,864	1,152	255	-	3	21	31
博士	22,621	9,825	7,076	5,678	35	5	-	-	-	2
碩士	3,167	321	613	972	1,031	193	-	3	15	19
學士	558	129	129	164	69	52	-	-	6	9
專科	46	2	11	23	8	1	-	-	-	1
其他	67	9	18	27	9	4	-	-	-	-
學院計	350	48	116	126	53	7	-	-	-	-
博士	215	45	89	80	1	-	-	-	-	-
碩士	96	3	14	27	47	5	-	-	-	-
學士	29	-	7	15	5	2	-	-	-	-
專科	7	-	3	4	-	-	-	-	-	-
其他	3	-	3	-	-	-	-	-	-	-
專科計	442	27	62	146	146	54	-	7	-	-
博士	215	27	56	117	14	1	-	-	-	-
碩士	195	-	6	22	123	39	-	5	-	-
學士	25	-	-	4	5	14	-	2	-	-
專科	6	-	-	2	4	-	-	-	-	-
其他	1	-	-	1	-	-	-	-	-	-
女	16,056	3,496	4,952	4,886	1,799	144	12	634	8	125
大學計	14,622	3,474	4,843	4,565	1,125	125	12	345	8	125
博士	11,668	3,330	4,403	3,873	54	1	2	-	1	4
碩士	2,627	112	401	627	1,040	112	10	264	3	58
學士	294	26	31	50	28	11	-	81	4	63
專科	6	-	1	5	-	-	-	-	-	-
其他	27	6	7	10	3	1	-	-	-	-
學院計	273	14	73	103	67	3	-	13	-	-
博士	143	13	61	68	1	-	-	-	-	-
碩士	114	1	10	27	62	3	-	11	-	-
學士	13	-	2	6	3	-	-	2	-	-
專科	1	-	-	1	-	-	-	-	-	-
其他	2	-	-	1	1	-	-	-	-	-
專科計	1,161	8	36	218	607	16	-	276	-	-
博士	254	8	29	198	19	-	-	-	-	-
碩士	678	-	7	20	576	14	-	61	-	-
學士	228	-	-	-	11	2	-	215	-	-
專科	1	-	-	-	1	-	-	-	-	-
其他	-	-	-	-	-	-	-	-	-	-

說明：98學年起助教人數計算方式為86年3月21日前任職之助教計列為助教，該日之後任用之助教人數改列入職員數。

表A4-3 大專校院專任教師人數—按職級別、性別與隸屬別分
112學年度 SY 2023-2024

單位：人

	總計	一般教師(含客座及講座)、專業技術人員 及教師、專案教學人員				其他教師				
		教授	副教授	助理 教授	講師	教官	護理 教師	護理臨床 指導教師	運動 教練	86/3/21 前助教
總計	43,307	13,857	12,977	12,022	3,150	460	12	644	29	156
大學計	41,081	13,760	12,690	11,429	2,277	380	12	348	29	156
國立	19,685	8,956	5,677	4,188	523	123	3	55	29	131
市立	322	130	102	78	11	1	-	-	-	-
私立	21,074	4,674	6,911	7,163	1,743	256	9	293	-	25
學院計	623	62	189	229	120	10	-	13	-	-
國立	36	2	15	12	7	-	-	-	-	-
私立	587	60	174	217	113	10	-	13	-	-
專科計	1,603	35	98	364	753	70	-	283	-	-
國立	158	21	41	54	12	-	-	30	-	-
私立	1,445	14	57	310	741	70	-	253	-	-
男	27,251	10,361	8,025	7,136	1,351	316	-	10	21	31
大學計	26,459	10,286	7,847	6,864	1,152	255	-	3	21	31
國立	13,498	6,751	3,629	2,721	273	76	-	-	21	27
市立	171	69	60	35	6	1	-	-	-	-
私立	12,790	3,466	4,158	4,108	873	178	-	3	-	4
學院計	350	48	116	126	53	7	-	-	-	-
國立	19	1	9	6	3	-	-	-	-	-
私立	331	47	107	120	50	7	-	-	-	-
專科計	442	27	62	146	146	54	-	7	-	-
國立	60	13	22	22	2	-	-	1	-	-
私立	382	14	40	124	144	54	-	6	-	-
女	16,056	3,496	4,952	4,886	1,799	144	12	634	8	125
大學計	14,622	3,474	4,843	4,565	1,125	125	12	345	8	125
國立	6,187	2,205	2,048	1,467	250	47	3	55	8	104
市立	151	61	42	43	5	-	-	-	-	-
私立	8,284	1,208	2,753	3,055	870	78	9	290	-	21
學院計	273	14	73	103	67	3	-	13	-	-
國立	17	1	6	6	4	-	-	-	-	-
私立	256	13	67	97	63	3	-	13	-	-
專科計	1,161	8	36	218	607	16	-	276	-	-
國立	98	8	19	32	10	-	-	29	-	-
私立	1,063	-	17	186	597	16	-	247	-	-

說明：98學年起助教人數計算方式為86年3月21日前任職之助教計列為助教，該日之後任用之助教人數改列入職員數。

表A4-4 大專校院專任教師人數
112學年度

	總計			一般教師(含客座及講座)、專業技術人員及教師、專案教學人員											
				教授			副教授			助理教授			講師		
	計	男	女	計	男	女	計	男	女	計	男	女	計	男	女
總計	43,307	27,251	16,056	13,857	10,361	3,496	12,977	8,025	4,952	12,022	7,136	4,886	3,150	1,351	1,799
大學計	41,081	26,459	14,622	13,760	10,286	3,474	12,690	7,847	4,843	11,429	6,864	4,565	2,277	1,152	1,125
未滿25歲	1	-	1	-	-	-	-	-	-	-	-	-	-	-	-
25歲—	86	54	32	-	-	-	1	1	-	31	16	15	52	37	15
30歲—	691	411	280	-	-	-	18	11	7	495	318	177	144	79	65
35歲—	2,199	1,372	827	41	27	14	379	247	132	1,511	960	551	214	129	85
40歲—	4,672	2,920	1,752	494	378	116	1,457	925	532	2,295	1,414	881	262	137	125
45歲—	6,865	4,226	2,639	1,727	1,259	468	2,354	1,415	939	2,223	1,284	939	258	124	134
50歲—	8,257	4,905	3,352	2,760	1,967	793	2,783	1,574	1,209	2,143	1,153	990	367	149	218
55歲—	9,551	6,111	3,440	3,926	2,829	1,097	3,199	1,962	1,237	1,795	1,070	725	504	230	274
60歲—	7,404	5,330	2,074	3,700	2,870	830	2,330	1,586	744	889	617	272	451	251	200
65歲以上	1,355	1,130	225	1,112	956	156	169	126	43	47	32	15	25	16	9
學院計	623	350	273	62	48	14	189	116	73	229	126	103	120	53	67
未滿25歲	-	-	-	-	-	-	-	-	-	-	-	-	-	-	-
25歲—	3	1	2	-	-	-	-	-	-	-	-	-	3	1	2
30歲—	13	5	8	-	-	-	-	-	-	4	1	3	9	4	5
35歲—	34	21	13	-	-	-	3	1	2	20	14	6	10	5	5
40歲—	68	39	29	1	1	-	9	6	3	30	19	11	20	10	10
45歲—	97	48	49	11	9	2	23	10	13	44	23	21	13	4	9
50歲—	124	68	56	8	7	1	34	21	13	57	29	28	20	10	10
55歲—	174	98	76	19	16	3	68	41	27	56	30	26	28	11	17
60歲—	98	63	35	17	11	6	48	35	13	17	9	8	16	8	8
65歲以上	12	7	5	6	4	2	4	2	2	1	1	-	1	-	1
專科計	1,603	442	1,161	35	27	8	98	62	36	364	146	218	753	146	607
未滿25歲	-	-	-	-	-	-	-	-	-	-	-	-	-	-	-
25歲—	51	11	40	-	-	-	-	-	-	1	1	-	34	10	24
30歲—	82	18	64	-	-	-	-	-	-	2	1	1	49	15	34
35歲—	123	23	100	-	-	-	1	1	-	21	10	11	55	11	44
40歲—	235	66	169	1	1	-	4	1	3	51	19	32	98	17	81
45歲—	383	90	293	5	3	2	17	12	5	82	32	50	168	18	150
50歲—	411	118	293	5	5	-	24	13	11	128	46	82	210	50	160
55歲—	253	81	172	13	10	3	37	25	12	63	27	36	120	18	102
60歲—	58	29	29	8	5	3	13	8	5	15	9	6	19	7	12
65歲以上	7	6	1	3	3	-	2	2	-	1	1	-	-	-	-

說明：98學年起助教人數計算方式為86年3月21日前任職之助教計列為助教，該日之後任用之助教人數改列入職員數。

—按職級別、性別與年齡別分

SY 2023-2024

單位：人

其他教師														
教官			護理教師			護理臨床指導教師			運動教練			86/3/21前助教		
計	男	女	計	男	女	計	男	女	計	男	女	計	男	女
460	316	144	12	-	12	644	10	634	29	21	8	156	31	125
380	255	125	12	-	12	348	3	345	29	21	8	156	31	125
-	-	-	-	-	-	-	-	-	1	-	1	-	-	-
-	-	-	-	-	-	1	-	1	1	-	1	-	-	-
-	-	-	-	-	-	32	1	31	2	2	-	-	-	-
6	5	1	-	-	-	41	1	40	7	3	4	-	-	-
90	59	31	-	-	-	67	-	67	7	7	-	-	-	-
208	141	67	-	-	-	91	-	91	4	3	1	-	-	-
76	50	26	6	-	6	57	1	56	3	2	1	62	9	53
-	-	-	4	-	4	43	-	43	3	3	-	77	17	60
-	-	-	2	-	2	16	-	16	1	1	-	15	5	10
-	-	-	-	-	-	-	-	-	-	-	-	2	-	2
10	7	3	-	-	-	13	-	13	-	-	-	-	-	-
-	-	-	-	-	-	-	-	-	-	-	-	-	-	-
-	-	-	-	-	-	-	-	-	-	-	-	-	-	-
-	-	-	-	-	-	-	-	-	-	-	-	-	-	-
1	1	-	-	-	-	-	-	-	-	-	-	-	-	-
4	3	1	-	-	-	4	-	4	-	-	-	-	-	-
2	2	-	-	-	-	4	-	4	-	-	-	-	-	-
3	1	2	-	-	-	2	-	2	-	-	-	-	-	-
-	-	-	-	-	-	3	-	3	-	-	-	-	-	-
-	-	-	-	-	-	-	-	-	-	-	-	-	-	-
-	-	-	-	-	-	-	-	-	-	-	-	-	-	-
70	54	16	-	-	-	283	7	276	-	-	-	-	-	-
-	-	-	-	-	-	-	-	-	-	-	-	-	-	-
-	-	-	-	-	-	16	-	16	-	-	-	-	-	-
-	-	-	-	-	-	31	2	29	-	-	-	-	-	-
1	1	-	-	-	-	45	-	45	-	-	-	-	-	-
28	24	4	-	-	-	53	4	49	-	-	-	-	-	-
31	24	7	-	-	-	80	1	79	-	-	-	-	-	-
9	4	5	-	-	-	35	-	35	-	-	-	-	-	-
1	1	-	-	-	-	19	-	19	-	-	-	-	-	-
-	-	-	-	-	-	3	-	3	-	-	-	-	-	-
-	-	-	-	-	-	1	-	1	-	-	-	-	-	-

表A4-5 大專校院專任教師人數—按設立別、學歷別與學校所在地分
112學年度 SY 2023-2024

單位：人

	總計 (不含助教)	公 立						私 立					
		計	博士	碩士	學士	專科	其他	計	博士	碩士	學士	專科	其他
總 計	43,151	20,070	18,307	1,500	223	8	32	23,081	16,803	5,300	852	58	68
臺灣地區	43,007	19,926	18,171	1,493	222	8	32	23,081	16,803	5,300	852	58	68
新北市	4,144	548	478	62	4	-	4	3,596	2,648	827	92	17	12
臺北市	9,802	5,826	5,283	482	47	3	11	3,976	3,038	770	144	6	18
桃園市	3,669	733	679	53	1	-	-	2,936	2,182	600	146	2	6
臺中市	6,266	1,980	1,715	225	39	1	-	4,286	3,513	666	87	7	13
臺南市	3,916	1,733	1,548	117	54	-	14	2,183	1,467	627	75	10	4
高雄市	4,793	2,119	1,964	130	22	3	-	2,674	1,817	733	122	1	1
宜蘭縣	457	238	206	29	2	-	1	219	149	60	9	1	-
新竹縣	326	-	-	-	-	-	-	326	228	90	5	2	1
苗栗縣	584	283	245	33	5	-	-	301	113	145	41	2	-
彰化縣	844	364	351	13	-	-	-	480	334	138	7	-	1
南投縣	357	262	252	7	3	-	-	95	67	21	7	-	-
雲林縣	884	789	713	71	5	-	-	95	52	37	3	2	1
嘉義縣	937	519	507	12	-	-	-	418	255	135	27	1	-
屏東縣	1,202	784	705	71	8	-	-	418	189	190	39	-	-
臺東縣	271	271	239	30	2	-	-	-	-	-	-	-	-
花蓮縣	899	460	434	26	-	-	-	439	333	90	15	-	1
澎湖縣	137	137	121	14	1	1	-	-	-	-	-	-	-
基隆市	594	423	406	15	1	-	1	171	74	65	18	7	7
新竹市	2,419	1,975	1,872	74	28	-	1	444	330	97	14	-	3
嘉義市	506	482	453	29	-	-	-	24	14	9	1	-	-
金馬地區	144	144	136	7	1	-	-	-	-	-	-	-	-
金門縣	144	144	136	7	1	-	-	-	-	-	-	-	-
連江縣	-	-	-	-	-	-	-	-	-	-	-	-	-

(五)職員、警衛及工友人數

表A5-1 大專校院職員、警衛及工友人數

112學年度

	職員			秘書		教務		學務		總務		會計		人事	
	總計	男	女	男	女	男	女	男	女	男	女	男	女	男	女
總計	30,782	8,836	21,946	241	1,306	383	1,941	1,603	2,668	1,677	1,972	134	1,098	147	865
0001 國立政治大學	656	163	493	5	15	8	34	29	55	25	30	1	29	2	23
0002 國立清華大學	702	171	531	1	23	1	41	21	57	27	51	1	28	2	25
0003 國立臺灣大學	1,628	502	1,126	7	39	27	63	36	84	80	95	7	58	5	39
0004 國立臺灣師範大學	755	194	561	4	32	4	45	25	50	40	61	7	26	4	22
0005 國立成功大學	587	167	420	5	24	6	28	16	28	28	15	4	32	5	30
0006 國立中興大學	597	165	432	5	25	8	37	26	39	23	23	5	24	5	19
0007 國立陽明交通大學	1,043	277	766	5	33	14	47	43	65	56	88	6	41	3	26
0008 國立中央大學	436	110	326	2	25	5	21	17	36	19	43	4	16	3	16
0009 國立中山大學	389	101	288	7	25	2	20	9	23	21	23	-	18	4	9
0012 國立臺灣海洋大學	315	113	202	2	15	7	20	13	23	16	21	3	11	5	8
0013 國立中正大學	370	110	260	2	18	3	17	25	21	19	24	3	14	1	11
0014 國立高雄師範大學	259	69	190	1	2	3	15	15	6	11	34	2	9	2	9
0015 國立彰化師範大學	299	73	226	3	14	3	21	9	18	20	16	1	10	4	5
0017 國立臺北大學	311	89	222	4	5	4	17	15	23	18	30	1	12	3	11
0018 國立嘉義大學	292	102	190	6	5	3	22	16	27	23	22	1	13	-	10
0019 國立高雄大學	176	46	130	3	9	2	10	7	8	14	17	1	7	-	8
0020 國立東華大學	335	107	228	3	4	2	16	19	23	25	19	3	16	4	6
0021 國立暨南國際大學	168	47	121	3	5	1	12	8	16	12	13	3	3	2	4
0022 國立臺灣科技大學	338	77	261	1	14	1	26	7	18	18	33	3	18	-	14
0023 國立雲林科技大學	270	69	201	2	6	2	16	13	12	11	20	1	14	4	12
0024 國立屏東科技大學	291	86	205	1	5	9	8	1	4	16	10	1	9	5	7
0025 國立臺北科技大學	303	83	220	2	12	3	21	10	29	15	21	1	14	5	12
0028 國立臺北藝術大學	177	65	112	1	5	4	7	10	14	12	16	2	5	3	5
0029 國立臺灣藝術大學	195	53	142	3	5	2	13	8	11	6	18	1	7	-	8
0030 國立臺東大學	204	78	126	-	9	4	13	11	11	25	12	1	10	1	7
0031 國立宜蘭大學	180	64	116	-	4	2	17	10	12	17	17	2	6	1	4
0032 國立聯合大學	152	45	107	1	6	1	18	8	14	14	15	2	5	1	5
0033 國立虎尾科技大學	252	89	163	-	6	5	16	10	18	18	15	4	10	2	8
0035 國立臺南藝術大學	101	24	77	2	4	1	8	3	7	7	9	-	5	-	4
0036 國立臺南大學	133	30	103	2	9	3	14	6	8	8	11	1	5	-	6
0037 國立臺北教育大學	242	58	184	2	12	2	14	10	11	9	20	1	9	2	8
0039 國立臺中教育大學	156	28	128	1	6	1	12	6	16	4	18	1	7	4	2
0042 國立澎湖科技大學	90	27	63	1	1	4	4	1	10	10	11	1	4	3	1
0043 國立勤益科技大學	208	58	150	3	3	1	19	4	5	11	12	2	9	3	5
0044 國立體育大學	104	37	67	2	4	1	6	7	9	10	10	1	4	2	3
0046 國立臺北護理健康大學	166	40	126	1	3	-	1	-	3	7	6	1	3	-	4
0047 國立高雄餐旅大學	168	27	141	1	11	2	14	7	12	6	21	1	7	1	7
0048 國立金門大學	116	33	83	2	9	1	5	6	10	13	7	1	6	1	5
0049 國立臺灣體育運動大學	107	34	73	1	1	-	9	4	8	10	15	1	4	-	5
0050 國立臺中科技大學	319	79	240	3	7	8	41	10	28	23	27	1	13	1	11
0051 國立臺北商業大學	98	23	75	1	3	3	15	3	16	7	17	1	8	3	6
0052 國立屏東大學	240	71	169	2	9	1	19	15	13	13	16	2	10	1	10
0053 國立高雄科技大學	646	187	459	3	15	4	42	43	46	27	48	8	27	7	28
1001 東海大學	410	118	292	4	8	6	27	15	41	22	18	1	9	2	6
1002 輔仁大學	574	132	442	23	174	9	22	20	39	13	21	-	14	1	10
1003 東吳大學	439	117	322	1	8	7	27	21	38	11	17	1	12	1	10
1004 中原大學	372	81	291	3	31	4	25	10	18	20	11	1	11	2	8
1005 淡江大學	532	159	373	3	22	7	34	24	41	19	17	-	13	-	13
1006 中國文化大學	684	213	471	1	17	5	32	26	37	60	58	-	24	1	8
1007 逢甲大學	410	122	288	2	17	3	13	20	37	18	15	1	13	-	8

一按身分類別、性別與校別分(1/3)

SY 2023-2024

單位：人

圖書管理		體育衛生		產學合作 (含育成)		國際交流		資訊		環境安全		86/3/21 後助教		其他		警衛			工友 (含技工)		
男	女	男	女	男	女	男	女	男	女	男	女	男	女	男	女	總計	男	女	總計	男	女
310	1,204	207	500	163	588	132	538	1143	606	212	188	1,165	4,367	1,319	4,105	368	361	7	1,835	1,057	778
13	57	6	8	4	8	4	17	17	17	3	6	7	37	39	157	12	12	-	27	16	11
10	49	-	10	-	2	-	16	56	68	5	4	-	-	47	157	13	12	1	33	24	9
20	91	15	25	10	16	7	26	30	34	10	9	193	424	55	123	11	11	-	114	63	51
10	41	6	16	1	10	3	13	27	10	3	4	26	136	34	95	20	18	2	45	19	26
17	35	3	6	12	18	6	23	11	10	4	3	3	10	47	158	24	24	-	66	33	33
5	30	3	3	3	30	-	9	15	7	2	4	11	24	54	158	9	9	-	42	19	23
16	38	7	11	6	41	1	19	24	19	3	8	24	102	69	228	10	8	2	42	31	11
5	14	1	5	-	-	-	9	14	10	2	4	-	-	38	127	4	4	-	29	15	14
1	15	7	8	1	3	-	15	14	3	2	2	31	114	2	10	16	16	-	24	16	8
1	11	4	5	-	1	2	5	11	3	3	-	25	62	21	17	4	4	-	13	4	9
4	19	1	6	2	12	1	6	14	6	4	3	29	97	2	6	10	10	-	56	38	18
4	17	1	7	-	2	-	3	7	2	2	1	5	11	16	72	8	8	-	14	10	4
-	14	1	2	4	6	3	6	8	5	1	2	10	61	6	46	2	2	-	6	4	2
3	12	3	3	1	7	-	8	14	4	1	-	8	65	14	25	-	-	-	31	10	21
6	11	4	3	2	6	1	2	12	5	4	1	20	61	4	2	8	8	-	40	25	15
4	7	-	4	-	6	1	6	4	2	3	3	7	43	-	-	2	2	-	3	1	2
7	10	7	3	-	12	1	9	11	3	7	1	15	101	3	5	6	6	-	37	22	15
5	10	-	4	1	5	1	4	8	1	1	1	-	-	2	43	3	3	-	16	11	5
2	16	-	7	5	16	2	11	12	6	-	3	26	75	-	4	2	2	-	22	8	14
4	15	3	8	1	12	-	6	13	7	2	3	12	66	1	4	10	10	-	36	16	20
1	3	-	2	-	-	-	-	5	2	1	-	6	11	40	144	4	4	-	38	28	10
2	6	1	-	1	3	2	10	11	10	1	1	-	12	29	69	3	3	-	43	24	19
2	7	-	2	-	-	-	3	3	3	1	1	6	18	21	26	3	3	-	9	2	7
4	6	1	3	-	1	1	4	4	4	1	1	17	47	5	14	1	1	-	6	6	-
4	8	2	5	6	5	1	4	7	3	2	2	-	3	14	34	-	-	-	3	2	1
1	6	3	3	-	7	1	3	7	3	9	9	11	25	-	-	4	4	-	20	14	6
1	4	1	3	1	-	-	2	9	2	1	1	5	32	-	-	-	-	-	14	8	6
2	8	3	4	1	2	-	5	12	6	2	2	23	43	7	20	7	7	-	18	8	10
3	4	-	2	1	4	-	2	2	3	-	-	5	25	-	-	3	3	-	8	3	5
1	7	1	2	-	3	-	1	7	-	1	3	-	3	-	31	-	-	-	15	15	-
6	14	2	6	1	2	-	4	4	5	1	2	1	18	17	59	-	-	-	6	2	4
1	6	-	1	-	1	1	5	3	2	1	1	3	28	2	23	4	4	-	7	2	5
2	7	-	-	1	3	1	-	3	1	-	1	-	-	-	20	3	3	-	10	4	6
1	5	-	2	1	2	-	2	9	6	3	1	1	6	19	73	4	4	-	15	9	6
3	3	1	6	1	3	1	-	2	3	-	-	5	15	1	1	4	4	-	16	5	11
-	4	-	-	-	-	-	1	-	1	-	1	-	2	31	97	2	2	-	3	2	1
1	10	1	3	2	11	-	4	4	6	1	3	-	27	-	5	3	3	-	12	8	4
1	3	1	2	1	-	1	3	3	2	2	1	-	22	-	8	-	-	-	3	2	1
-	5	7	9	-	3	1	-	6	-	-	2	4	12	-	-	1	1	-	8	2	6
5	11	-	-	2	6	-	4	6	8	1	2	6	54	13	28	3	2	1	22	7	15
3	4	-	-	-	-	-	1	2	1	-	-	-	-	-	4	-	-	-	7	3	4
4	13	4	8	2	4	4	2	11	2	2	1	4	50	6	12	5	5	-	30	17	13
10	28	3	24	1	10	2	10	20	7	11	8	17	91	31	75	6	6	-	43	15	28
4	17	2	1	1	10	2	7	16	6	4	3	26	112	13	27	8	7	1	2	2	-
3	16	2	6	-	8	4	8	20	8	-	2	28	57	9	57	-	-	-	22	13	9
1	18	-	8	-	-	1	7	11	14	3	1	35	57	24	105	-	-	-	50	33	17
4	13	4	9	-	1	-	8	14	6	1	3	15	105	3	42	-	-	-	36	27	9
3	27	7	8	2	6	2	11	33	32	2	1	51	125	6	23	10	10	-	32	11	21
3	14	1	4	6	23	4	7	38	10	2	3	32	121	34	113	9	9	-	16	10	6
4	14	-	-	-	6	-	6	24	14	2	3	36	107	12	35	4	4	-	11	9	2

表A5-1 大專校院職員、警衛及工友人數

112學年度

	職員			秘書		教務		學務		總務		會計		人事	
	總計	男	女	男	女	男	女	男	女	男	女	男	女	男	女
1008 靜宜大學	265	73	192	2	10	4	17	13	29	18	10	2	4	-	6
1009 長庚大學	277	101	176	1	49	3	12	15	15	32	8	3	5	1	7
1010 元智大學	196	45	151	-	11	3	12	2	16	6	10	-	7	-	5
1011 中華大學	118	31	87	-	5	1	6	10	13	4	8	-	5	-	3
1012 大葉大學	153	45	108	-	6	5	12	4	6	8	9	-	5	1	4
1013 華梵大學	65	32	33	1	4	-	2	6	7	8	2	-	2	-	2
1014 義守大學	330	105	225	-	10	4	23	24	32	41	39	1	8	-	8
1015 世新大學	232	61	171	-	4	7	19	12	20	2	10	-	8	-	7
1016 銘傳大學	473	142	331	4	9	3	38	34	25	21	15	-	11	2	5
1017 實踐大學	266	79	187	6	45	5	19	23	32	14	12	-	12	-	6
1018 朝陽科技大學	268	73	195	4	11	6	17	15	31	9	9	-	11	-	9
1019 高雄醫學大學	292	75	217	1	16	1	27	16	21	13	11	1	9	1	10
1020 南華大學	160	52	108	-	6	-	8	6	13	11	7	1	5	2	3
1021 真理大學	123	42	81	3	4	2	9	10	14	8	7	-	6	-	3
1022 大同大學	79	30	49	2	2	1	4	6	8	5	3	-	4	2	2
1023 南臺科技大學	204	73	131	1	7	4	18	16	28	14	9	2	5	1	3
1024 崑山科技大學	165	58	107	1	3	2	12	21	18	14	12	-	7	-	4
1025 嘉南藥理大學	147	34	113	-	1	2	14	7	28	10	9	-	7	-	3
1026 樹德科技大學	201	58	143	2	6	2	12	17	33	12	15	-	7	-	5
1027 慈濟大學	271	84	187	-	7	2	11	12	20	18	14	-	7	-	5
1028 臺北醫學大學	470	114	356	3	18	3	23	10	14	13	16	-	13	1	14
1029 中山醫學大學	172	30	142	3	41	-	13	9	21	3	9	-	-	-	5
1030 龍華科技大學	126	42	84	1	3	5	8	12	20	9	8	1	6	-	4
1031 輔英科技大學	198	52	146	-	21	1	18	17	25	17	9	1	5	1	5
1032 明新科技大學	226	61	165	3	5	3	19	18	27	10	14	-	7	-	6
1033 長榮大學	215	37	178	2	6	-	8	11	25	6	12	-	7	-	8
1034 弘光科技大學	223	54	169	-	9	-	13	14	18	2	12	2	6	-	6
1035 中國醫藥大學	185	39	146	2	5	1	17	12	22	3	20	1	7	-	5
1036 健行科技大學	193	69	124	-	3	1	12	9	18	13	12	-	4	-	5
1037 正修科技大學	431	194	237	3	8	13	15	45	28	28	17	-	3	2	2
1038 萬能科技大學	144	47	97	-	2	3	15	22	20	4	9	-	6	-	3
1039 玄奘大學	76	24	52	1	2	1	3	9	7	5	6	-	4	-	4
1040 建國科技大學	119	47	72	2	5	1	13	10	12	9	4	-	5	3	2
1041 明志科技大學	170	68	102	2	1	3	8	3	8	11	9	3	4	1	3
1042 高苑科技大學	75	23	52	-	3	-	9	9	9	5	8	-	2	-	3
1043 大仁科技大學	108	35	73	-	-	4	8	11	17	5	5	-	4	1	3
1044 聖約翰科技大學	24	12	12	-	4	1	2	2	-	4	1	-	3	1	1
1045 嶺東科技大學	174	41	133	2	2	1	15	3	10	11	13	-	7	2	3
1046 中國科技大學	134	28	106	-	5	2	11	13	29	2	12	-	4	-	4
1047 中臺科技大學	108	26	82	-	4	2	9	1	9	11	8	-	4	-	4
1048 亞洲大學	192	61	131	1	8	1	9	20	28	10	8	-	7	-	4
1049 開南大學	145	43	102	1	4	1	8	9	23	8	17	-	6	-	4
1050 佛光大學	121	36	85	1	4	-	7	9	15	4	6	-	6	-	4
1051 台南應用科技大學	183	49	134	-	9	-	12	15	25	8	10	1	5	-	4
1052 遠東科技大學	79	20	59	-	5	-	8	5	13	4	4	-	1	-	3
1053 元培醫事科技大學	119	25	94	-	2	3	12	2	15	6	6	-	5	-	4
1054 景文科技大學	80	28	52	-	3	3	8	13	12	5	4	2	1	-	2
1055 中華醫事科技大學	103	43	60	4	-	2	9	6	4	8	10	-	4	1	2
1056 東南科技大學	92	35	57	1	2	3	8	4	4	6	4	-	5	-	3
1057 德明財經科技大學	113	35	78	4	15	1	9	14	19	5	7	-	4	1	4
1058 明道大學	62	21	41	-	3	1	3	4	6	2	6	-	1	-	3
1060 南開科技大學	78	23	55	-	1	2	7	9	10	2	5	1	2	-	2

—按身分類別、性別與校別分(2/3)

SY 2023-2024

單位：人

圖書管理		體育衛生		產學合作 (含育成)		國際交流		資訊		環境安全		86/3/21 後助教		其他		警衛			工友 (含技工)		
男	女	男	女	男	女	男	女	男	女	男	女	男	女	男	女	總計	男	女	總計	男	女
4	14	3	1	-	3	6	4	16	8	1	2	-	-	4	84	-	-	-	3	3	-
1	9	-	2	-	4	-	2	9	1	3	2	26	27	7	33	-	-	-	-	-	-
1	9	-	6	-	2	1	4	11	3	1	1	20	13	-	52	6	6	-	19	5	14
-	3	3	2	-	-	2	4	7	2	-	1	3	26	1	9	-	-	-	-	-	-
-	5	1	2	4	4	1	3	8	5	1	1	11	44	1	2	6	6	-	13	11	2
-	1	-	2	8	4	1	-	1	2	3	-	3	4	1	1	-	-	-	12	3	9
2	8	3	4	-	1	1	5	11	4	6	1	8	55	4	27	-	-	-	8	3	5
2	6	-	5	-	6	2	2	13	5	8	-	-	-	15	79	-	-	-	16	12	4
2	15	-	7	7	14	3	15	24	13	2	1	23	112	17	51	28	28	-	39	29	10
1	10	3	6	1	2	7	6	9	9	-	3	4	2	6	23	2	2	-	13	6	7
-	11	1	3	4	18	5	4	11	9	2	2	15	47	1	13	-	-	-	21	18	3
1	15	-	4	3	6	-	5	17	2	2	2	4	14	15	75	10	10	-	6	4	2
1	7	3	2	1	6	-	6	11	3	1	-	7	32	8	10	-	-	-	6	3	3
-	3	1	1	-	1	1	2	2	2	5	1	8	27	2	1	-	-	-	10	2	8
2	2	-	1	3	4	-	2	2	3	1	1	3	9	3	4	-	-	-	6	4	2
4	5	-	3	2	6	1	5	10	3	2	-	10	36	6	3	-	-	-	19	16	3
1	8	3	2	-	4	1	3	9	-	1	1	5	26	-	7	-	-	-	1	1	-
1	2	2	3	-	4	1	1	5	2	-	3	2	18	4	18	-	-	-	-	-	-
1	5	2	2	2	7	-	4	12	4	2	-	3	33	3	10	-	-	-	-	-	-
3	11	9	3	-	7	2	1	10	2	2	1	7	45	19	53	5	5	-	6	6	-
2	21	1	8	5	13	2	14	19	14	3	1	5	4	47	183	-	-	-	7	6	1
-	7	1	1	1	8	-	4	5	7	1	2	7	24	-	-	-	-	-	-	-	-
-	5	-	2	-	1	1	-	5	2	1	1	4	20	3	4	-	-	-	15	11	4
-	7	-	5	-	-	3	5	7	3	1	2	1	30	3	11	2	2	-	7	6	1
1	6	2	4	-	6	5	16	6	6	1	-	6	31	6	18	-	-	-	11	5	6
1	11	-	7	-	4	-	7	6	6	-	2	4	52	7	23	9	9	-	10	9	1
-	3	-	6	-	-	1	2	12	3	1	1	11	50	11	40	-	-	-	14	11	3
-	8	-	1	-	2	-	5	8	3	1	-	7	43	4	8	-	-	-	14	5	9
2	4	3	3	-	2	-	2	13	4	1	1	1	21	26	33	-	-	-	4	2	2
1	9	-	2	2	11	1	1	4	2	1	1	8	24	86	114	-	-	-	-	-	-
-	4	-	-	2	5	1	-	5	5	1	1	6	21	3	6	-	-	-	1	1	-
-	2	-	2	-	1	-	2	2	-	-	1	3	12	3	6	-	-	-	-	-	-
1	2	-	4	2	3	1	1	4	3	1	-	5	14	8	4	-	-	-	10	10	-
1	6	-	-	-	-	1	4	5	1	3	1	8	27	27	30	-	-	-	1	1	-
1	2	-	1	-	2	-	-	4	1	1	-	2	9	1	3	-	-	-	-	-	-
-	3	-	1	1	-	-	2	3	4	2	1	3	20	5	5	-	-	-	20	12	8
-	-	-	-	1	-	-	-	1	-	-	-	-	-	2	1	-	-	-	9	4	5
1	10	2	3	-	3	1	2	9	2	1	-	3	25	5	38	-	-	-	1	1	-
-	1	2	2	-	1	-	2	7	3	-	-	1	24	1	8	-	-	-	15	8	7
3	3	-	3	-	2	1	1	6	-	1	1	-	20	1	14	-	-	-	9	4	5
1	5	1	2	2	1	2	1	11	4	1	2	7	44	4	8	-	-	-	11	5	6
1	2	5	2	1	-	1	12	7	2	-	1	4	17	5	4	-	-	-	-	-	-
-	3	-	2	3	5	1	4	7	1	2	-	3	21	6	7	-	-	-	10	9	1
2	4	1	5	-	2	-	2	9	1	1	1	7	34	5	20	-	-	-	8	5	3
-	2	-	3	-	1	-	1	4	-	-	-	5	8	2	10	-	-	-	1	1	-
-	2	-	-	-	1	1	2	5	3	-	2	-	20	8	20	-	-	-	3	1	2
-	2	-	3	-	1	-	-	3	1	1	1	-	12	1	2	-	-	-	3	1	2
2	3	2	2	-	6	-	-	5	-	5	2	5	15	3	3	-	-	-	1	1	-
1	2	-	2	1	5	1	1	2	3	1	-	3	8	12	10	-	-	-	3	1	2
-	6	1	3	2	5	-	1	7	4	-	1	-	-	-	-	-	-	-	7	5	2
-	1	1	3	6	8	1	-	3	-	1	-	2	7	-	-	-	-	-	9	5	4
-	4	-	2	2	1	-	1	2	-	2	-	-	-	3	20	-	-	-	3	3	-

表A5-1 大專校院職員、警衛及工友人數
112學年度

	職員			秘書		教務		學務		總務		會計		人事	
	總計	男	女	男	女	男	女	男	女	男	女	男	女	男	女
1061 中華科技大學	108	46	62	-	3	4	4	9	21	5	6	1	1	-	1
1062 僑光科技大學	128	37	91	2	1	2	9	17	24	6	6	-	6	-	3
1063 育達科技大學	82	28	54	2	6	1	9	8	13	8	1	-	6	-	2
1064 美和科技大學	110	30	80	1	4	1	13	11	16	4	5	1	4	-	4
1065 吳鳳科技大學	96	31	65	-	3	2	6	8	14	2	6	-	4	-	4
1066 環球科技大學	73	26	47	3	1	2	5	10	9	5	6	-	3	-	4
1069 修平科技大學	112	34	78	-	3	3	4	8	20	7	8	-	3	-	2
1070 長庚科技大學	170	34	136	-	3	1	14	8	29	13	7	-	3	-	3
1071 臺北城市科技大學	123	41	82	2	6	1	13	14	13	7	9	-	5	1	3
1072 敏實科技大學	37	15	22	-	1	1	3	7	9	3	2	-	2	-	1
1073 醒吾科技大學	91	27	64	2	3	2	8	12	20	3	5	-	3	-	3
1075 文藻外語大學	173	52	121	1	13	1	11	14	21	9	5	1	2	1	4
1076 華夏科技大學	43	13	30	1	2	-	4	2	9	2	4	-	3	1	2
1077 慈濟科技大學	143	31	112	-	8	-	9	9	24	10	12	-	2	1	3
1078 致理科技大學	136	39	97	-	2	3	9	9	15	4	10	-	5	-	3
1079 康寧大學	76	29	47	2	1	1	8	9	14	6	2	-	2	-	2
1080 宏國德霖科技大學	86	32	54	-	5	1	9	10	13	9	3	-	4	-	2
1081 東方設計大學	46	10	36	-	1	2	5	6	7	1	7	-	2	-	4
1082 崇右影藝科技大學	44	17	27	-	1	-	1	8	5	-	4	-	3	-	2
1083 台北海洋科技大學	113	37	76	1	5	1	8	5	16	4	7	1	3	-	3
1084 亞東科技大學	108	32	76	-	6	2	8	10	18	5	7	1	3	-	2
3002 臺北市立大學	199	55	144	-	5	1	13	8	7	6	22	5	6	1	8
0144 國立臺灣戲曲學院	40	10	30	-	3	2	4	-	3	3	5	-	4	1	3
1125 中信金融管理學院	78	31	47	2	4	1	1	5	12	7	2	1	3	-	1
1148 大漢技術學院	31	11	20	-	1	1	3	5	7	1	3	1	1	-	1
1168 南亞技術學院	40	20	20	-	1	-	4	3	3	6	3	-	1	-	1
1183 黎明技術學院	97	30	67	2	2	-	8	8	17	7	6	-	3	-	3
1185 德育護理健康學院	77	20	57	1	1	2	9	2	16	5	6	-	3	-	3
1188 大同技術學院	23	10	13	1	2	-	2	5	4	1	2	-	2	-	-
1195 馬偕醫學院	91	30	61	1	3	1	5	3	7	6	6	1	3	1	3
1196 法鼓文理學院	53	22	31	1	2	-	1	3	1	4	5	-	3	-	2
0221 國立臺南護理專科學校	62	12	50	-	3	1	7	4	6	3	8	-	5	2	3
0222 國立臺東專科學校	68	29	39	1	2	2	3	6	9	11	9	-	4	-	4
1282 馬偕醫護管理專科學校	86	15	71	1	-	2	6	1	19	3	7	1	2	-	3
1283 仁德醫護管理專科學校	83	20	63	3	4	-	3	7	16	6	14	-	2	-	2
1284 樹人醫護管理專科學校	96	26	70	2	3	1	11	10	13	4	6	-	4	1	1
1285 慈惠醫護管理專科學校	41	11	30	1	-	4	2	1	17	4	2	-	2	-	-
1286 耕莘健康管理專科學校	62	17	45	-	2	2	4	8	17	4	4	-	3	-	2
1287 敏惠醫護管理專科學校	36	8	28	-	-	-	3	1	7	3	4	-	3	1	1
1289 育英醫護管理專科學校	23	4	19	-	2	-	3	-	3	3	3	-	1	-	2
1291 聖母醫護管理專科學校	48	13	35	-	2	1	3	5	6	2	6	-	3	-	2
1292 新生醫護管理專科學校	82	17	65	-	2	1	8	3	19	6	6	-	3	1	1
1293 崇仁醫護管理專科學校	50	16	34	1	1	2	3	4	9	5	4	-	3	-	2

說明：1.98學年起86年3月21日後任用之助教，改列入本表職員數。
2.自99學年起職員人數包含國立大學校務基金聘任之工作人員。

—按身分類別、性別與校別分(3/3)

SY 2023-2024

單位：人

圖書管理		體育衛生		產學合作 (含育成)		國際交流		資訊		環境安全		86/3/21 後助教		其他		警衛			工友 (含技工)		
男	女	男	女	男	女	男	女	男	女	男	女	男	女	男	女	總計	男	女	總計	男	女
1	4	-	-	-	-	2	-	3	-	1	-	5	8	15	14	-	-	-	12	7	5
1	4	3	5	-	2	-	3	3	2	1	-	1	19	1	7	-	-	-	5	1	4
-	3	-	1	-	2	-	2	5	-	-	-	3	9	1	-	-	-	-	-	-	-
-	4	3	2	1	2	-	1	3	3	-	2	5	11	-	9	-	-	-	14	7	7
2	2	5	8	-	-	-	1	8	-	-	1	2	10	2	6	-	-	-	6	5	1
-	2	-	1	-	1	-	1	3	1	1	1	-	-	2	12	-	-	-	7	7	-
1	4	-	3	-	-	-	-	5	2	1	1	6	13	3	15	-	-	-	-	-	-
-	9	-	3	-	-	-	1	4	5	1	2	-	21	7	36	-	-	-	-	-	-
3	1	1	2	2	3	1	2	3	-	1	-	5	25	-	-	-	-	-	13	8	5
1	-	-	-	-	-	-	-	2	1	-	-	-	-	1	3	-	-	-	4	1	3
2	1	1	2	-	-	-	1	-	4	2	-	1	10	2	4	-	-	-	-	-	-
3	5	2	4	1	2	-	4	10	2	-	-	3	24	6	24	6	6	-	9	4	5
1	2	-	2	-	-	-	-	3	1	-	-	-	-	3	1	-	-	-	2	2	-
2	5	-	3	-	4	1	3	6	4	-	2	1	27	1	6	5	5	-	3	2	1
1	2	-	4	-	1	-	1	4	5	-	1	6	17	12	22	-	-	-	21	15	6
-	1	1	1	1	1	-	1	4	1	1	-	-	-	4	13	-	-	-	1	1	-
2	2	-	2	-	3	-	-	3	1	-	-	6	7	1	3	6	6	-	1	1	-
-	1	-	1	-	1	-	-	1	2	-	-	-	5	-	-	-	-	-	10	4	6
-	-	-	-	-	-	1	1	2	-	-	-	1	3	5	7	3	3	-	3	-	3
4	2	3	4	-	1	2	-	7	-	1	2	-	10	8	15	-	-	-	11	8	3
7	4	1	2	1	3	-	-	-	-	-	2	5	20	-	1	-	-	-	-	-	-
3	10	7	8	2	4	-	3	3	2	-	-	19	56	-	-	1	1	-	31	11	20
-	1	-	2	-	2	-	-	3	-	-	-	-	-	1	3	-	-	-	11	4	7
1	1	-	1	1	4	-	-	1	-	1	-	-	-	11	18	-	-	-	1	-	1
-	-	-	1	-	-	-	-	1	-	-	-	-	-	2	3	-	-	-	3	2	1
-	2	-	2	-	-	-	-	4	3	-	-	-	-	7	-	-	-	-	-	-	-
-	1	1	2	-	3	-	-	4	1	-	-	5	16	3	5	4	4	-	-	-	-
-	2	1	1	-	1	2	-	3	-	-	1	2	10	2	4	-	-	-	-	-	-
-	-	-	-	-	-	-	-	3	1	-	-	-	-	-	-	-	-	-	3	2	1
1	3	1	1	1	-	1	-	5	1	-	1	5	25	3	3	-	-	-	-	-	-
2	3	-	1	-	-	-	1	4	-	2	-	2	4	4	8	-	-	-	-	-	-
-	2	-	2	-	1	-	-	2	1	-	1	-	9	-	2	-	-	-	5	4	1
1	1	-	2	-	1	-	-	2	-	-	-	5	4	1	-	-	-	-	-	-	-
-	3	1	2	1	1	-	1	2	-	1	1	2	12	-	14	-	-	-	8	6	2
-	1	-	2	-	-	-	-	1	-	1	-	-	-	2	19	-	-	-	-	-	-
1	3	1	3	-	1	-	-	3	-	1	-	1	2	1	23	-	-	-	8	4	4
-	1	-	2	-	1	-	-	1	-	-	-	-	3	-	-	4	4	-	8	6	2
1	2	-	1	-	1	-	1	1	-	1	-	-	8	-	-	-	-	-	6	5	1
1	-	-	1	-	-	-	-	1	-	-	-	-	3	1	6	2	2	-	1	1	-
-	1	-	1	-	-	-	-	-	1	-	-	1	2	-	-	-	-	-	1	1	-
1	1	-	1	2	2	-	-	2	-	-	-	-	8	-	1	-	-	-	1	1	-
2	3	-	-	-	-	-	-	2	-	-	-	1	16	1	7	-	-	-	-	-	-
-	3	-	2	-	-	-	-	4	-	-	-	-	6	-	1	4	4	-	-	-	-

表A5-2 大專校院職員、警衛及工友人數－按身分類別、性別與隸屬別分
112學年度 SY 2023-2024

單位：人

	職員			秘書		教務		學務		總務		會計		人事		圖書管理		體育衛生	
	總計	男	女	男	女	男	女	男	女	男	女	男	女	男	女	男	女	男	女
總計	30,782	8,836	21,946	241	1,306	383	1,941	1,603	2,668	1,677	1,972	134	1,098	147	865	310	1,204	207	500
公立	14,943	4,177	10,766	107	500	174	891	580	972	817	1,094	99	605	108	486	199	698	110	245
私立	15,839	4,659	11,180	134	806	209	1,050	1,023	1,696	860	878	35	493	39	379	111	506	97	255
大學計	29,515	8,464	21,051	224	1,266	360	1,848	1,519	2,457	1,583	1,861	130	1,040	140	825	299	1,170	202	470
國立	14,574	4,071	10,503	106	487	168	864	562	947	794	1,050	94	586	104	468	195	684	103	231
市立	199	55	144	-	5	1	13	8	7	6	22	5	6	1	8	3	10	7	8
私立	14,742	4,338	10,404	118	774	191	971	949	1,503	783	789	31	448	35	349	101	476	92	231
學院計	530	184	346	8	19	7	37	34	70	40	38	3	23	2	17	4	13	3	11
國立	40	10	30	-	3	2	4	-	3	3	5	-	4	1	3	-	1	-	2
私立	490	174	316	8	16	5	33	34	67	37	33	3	19	1	14	4	12	3	9
專科計	737	188	549	9	21	16	56	50	141	54	73	1	35	5	23	7	21	2	19
國立	130	41	89	1	5	3	10	10	15	14	17	-	9	2	7	1	3	-	4
私立	607	147	460	8	16	13	46	40	126	40	56	1	26	3	16	6	18	2	15
	產學合作 (含育成)		國際交流		資訊		環境安全		86/3/21 後助教		其他		警衛			工友(含技工)			
	男	女	男	女	男	女	男	女	男	女	男	女	總計	男	女	總計	男	女	
總計	163	588	132	538	1,143	606	212	188	1,165	4,367	1,319	4,105	368	361	7	1,835	1,057	778	
公立	77	291	49	286	472	305	103	106	590	2,102	692	2,185	235	229	6	1,099	592	507	
私立	86	297	83	252	671	301	109	82	575	2,265	627	1,920	133	132	1	736	465	271	
大學計	158	570	129	535	1,094	598	205	184	1,141	4,239	1,280	3,988	354	347	7	1,779	1,021	758	
國立	75	283	49	283	462	302	103	105	566	2,033	690	2,180	234	228	6	1,052	573	479	
市立	2	4	-	3	3	2	-	-	19	56	-	-	1	1	-	31	11	20	
私立	81	283	80	249	629	294	102	79	556	2,150	590	1,808	119	118	1	696	437	259	
學院計	2	10	3	1	28	6	3	2	14	55	33	44	4	4	-	18	8	10	
國立	-	2	-	-	3	-	-	-	-	-	1	3	-	-	-	11	4	7	
私立	2	8	3	1	25	6	3	2	14	55	32	41	4	4	-	7	4	3	
專科計	3	8	-	2	21	2	4	2	10	73	6	73	10	10	-	38	28	10	
國立	-	2	-	-	4	1	-	1	5	13	1	2	-	-	-	5	4	1	
私立	3	6	-	2	17	1	4	1	5	60	5	71	10	10	-	33	24	9	

說明：1. 98學年起86年3月21日後任用之助教，改列入本表職員數。

2. 自99學年起職員人數包含國立大學校務基金聘任之工作人員。

表A5-3 大專校院職員人數－按學校級別、性別與學校所在地分
112學年度 SY 2023-2024

單位：人

	總計			大學			學院			專科		
	計	男	女	計	男	女	計	男	女	計	男	女
總計	30,782	8,836	21,946	29,515	8,464	21,051	530	184	346	737	188	549
臺灣地區	30,666	8,803	21,863	29,399	8,431	20,968	530	184	346	737	188	549
新北市	3,046	929	2,117	2,743	830	1,913	241	82	159	62	17	45
臺北市	7,885	2,220	5,665	7,759	2,195	5,564	40	10	30	86	15	71
桃園市	2,285	646	1,639	2,163	609	1,554	40	20	20	82	17	65
臺中市	4,034	1,072	2,962	4,034	1,072	2,962	-	-	-	-	-	-
臺南市	2,093	586	1,507	1,917	535	1,382	78	31	47	98	20	78
高雄市	3,503	1,029	2,474	3,384	999	2,385	-	-	-	119	30	89
宜蘭縣	349	113	236	301	100	201	-	-	-	48	13	35
新竹縣	263	76	187	263	76	187	-	-	-	-	-	-
苗栗縣	317	93	224	234	73	161	-	-	-	83	20	63
彰化縣	633	186	447	633	186	447	-	-	-	-	-	-
南投縣	246	70	176	246	70	176	-	-	-	-	-	-
雲林縣	595	184	411	595	184	411	-	-	-	-	-	-
嘉義縣	676	209	467	626	193	433	-	-	-	50	16	34
屏東縣	790	233	557	749	222	527	-	-	-	41	11	30
臺東縣	272	107	165	204	78	126	-	-	-	68	29	39
花蓮縣	780	233	547	749	222	527	31	11	20	-	-	-
澎湖縣	90	27	63	90	27	63	-	-	-	-	-	-
基隆市	436	150	286	359	130	229	77	20	57	-	-	-
新竹市	2,058	528	1,530	2,058	528	1,530	-	-	-	-	-	-
嘉義市	315	112	203	292	102	190	23	10	13	-	-	-
金馬地區	116	33	83	116	33	83	-	-	-	-	-	-
金門縣	116	33	83	116	33	83	-	-	-	-	-	-
連江縣	-	-	-	-	-	-	-	-	-	-	-	-

說明：1. 98學年起86年3月21日後任用之助教，改列入本表職員數。
2. 自99學年起職員人數包含國立大學校務基金聘任之工作人員。

(六) 生師比

表A6-1 大專校院生師比—按設立別與學校級別分(依日間部資料計算)

112學年度 SY 2023-2024

單位：人

	學生數	教師數		生師比	
		含助教	不含助教	含助教	不含助教
總計	919,687	42,802	42,649	21.49	21.56
大學	869,646	40,588	40,435	21.43	21.51
學院	9,667	617	617	15.67	15.67
專科	40,374	1,597	1,597	25.28	25.28
公立	391,094	19,905	19,775	19.65	19.78
大學	388,049	19,711	19,581	19.69	19.82
學院	501	36	36	13.92	13.92
專科	2,544	158	158	16.10	16.10
私立	528,593	22,897	22,874	23.09	23.11
大學	481,597	20,877	20,854	23.07	23.09
學院	9,166	581	581	15.78	15.78
專科	37,830	1,439	1,439	26.29	26.29

說明：1. 本表學生數與教師數均以各校日間部資料計列。

2. 大專校院第二部之學生併入日間部計算。

(七)專任教師(含助教)、學生
及畢業生人數

表A7-1 大專校院專任教師、學生及畢業生人數—按學校所在地分

112學年度 SY 2023-2024

單位：所；人

	校數				專任教師數			學生數			上學年畢業生數		
	總計	大學	學院	專科	總計	大學	專科	總計	大學	專科	總計	大學	專科
總計	145	124	9	12	43,307	41,704	1,603	1,094,829	1,017,914	76,915	274,842	260,419	14,423
臺灣地區	144	123	9	12	43,163	41,560	1,603	1,090,779	1,013,864	76,915	273,920	259,497	14,423
新北市	20	16	3	1	4,155	4,004	151	121,961	113,552	8,409	30,190	28,680	1,510
臺北市	24	22	1	1	9,864	9,712	152	237,221	226,769	10,452	57,636	55,723	1,913
桃園市	12	10	1	1	3,682	3,456	226	94,438	87,382	7,056	22,981	21,867	1,114
臺中市	17	17	-	-	6,286	6,286	-	177,725	172,575	5,150	43,769	42,688	1,081
臺南市	13	10	1	2	3,926	3,716	210	94,711	83,982	10,729	25,457	23,789	1,668
高雄市	15	13	-	2	4,808	4,518	290	124,633	108,447	16,186	31,416	28,361	3,055
宜蘭縣	3	2	-	1	457	382	75	9,876	8,356	1,520	2,349	1,972	377
新竹縣	2	2	-	-	326	326	-	10,596	10,290	306	2,756	2,684	72
苗栗縣	3	2	-	1	585	368	217	16,591	10,749	5,842	3,812	2,756	1,056
彰化縣	4	4	-	-	844	844	-	17,722	17,647	75	6,347	6,304	43
南投縣	2	2	-	-	357	357	-	9,122	8,804	318	2,184	2,095	89
雲林縣	3	3	-	-	887	887	-	23,049	22,575	474	6,038	5,950	88
嘉義縣	4	3	-	1	937	819	118	23,233	20,040	3,193	6,064	5,405	659
屏東縣	5	4	-	1	1,204	1,099	105	30,157	26,242	3,915	8,039	7,104	935
臺東縣	2	1	-	1	271	212	59	5,807	5,121	686	1,403	1,128	275
花蓮縣	4	3	1	-	899	899	-	16,622	15,264	1,358	3,817	3,591	226
澎湖縣	1	1	-	-	137	137	-	2,702	2,596	106	661	654	7
基隆市	3	2	1	-	604	604	-	13,813	12,688	1,125	3,847	3,611	236
新竹市	5	5	-	-	2,424	2,424	-	49,073	49,073	-	12,225	12,225	-
嘉義市	2	1	1	-	510	510	-	11,727	11,712	15	2,929	2,910	19
金馬地區	1	1	-	-	144	144	-	4,050	4,050	-	922	922	-
金門縣	1	1	-	-	144	144	-	4,050	4,050	-	922	922	-
連江縣	-	-	-	-	-	-	-	-	-	-	-	-	-

說明：本表大學及學院附設之專科生歸入專科計算。

表A7-1-1 公立大專校院專任教師、學生及畢業生人數—按學校所在地分
112學年度 SY 2023-2024

單位：所；人

	校數				專任教師數			學生數			上學年畢業生數		
	總計	大學	學院	專科	總計	大學	專科	總計	大學	專科	總計	大學	專科
公立 總計	47	44	1	2	20,201	20,043	158	459,407	448,040	11,367	108,711	106,328	2,383
臺灣地區	46	43	1	2	20,057	19,899	158	455,357	443,990	11,367	107,789	105,406	2,383
新北市	2	2	-	-	558	558	-	15,797	15,797	-	3,635	3,635	-
臺北市	11	10	1	-	5,887	5,887	-	122,671	120,552	2,119	29,437	28,954	483
桃園市	2	2	-	-	734	734	-	15,256	15,256	-	3,765	3,765	-
臺中市	5	5	-	-	1,990	1,990	-	52,428	47,678	4,750	12,655	11,669	986
臺南市	4	3	-	1	1,743	1,644	99	32,664	30,519	2,145	7,824	7,436	388
高雄市	5	5	-	-	2,133	2,133	-	55,973	54,848	1,125	13,298	13,101	197
宜蘭縣	1	1	-	-	238	238	-	5,592	5,592	-	1,274	1,274	-
新竹縣	-	-	-	-	-	-	-	-	-	-	-	-	-
苗栗縣	1	1	-	-	284	284	-	7,711	7,711	-	1,722	1,722	-
彰化縣	1	1	-	-	364	364	-	8,611	8,611	-	2,031	2,031	-
南投縣	1	1	-	-	262	262	-	6,556	6,556	-	1,325	1,325	-
雲林縣	2	2	-	-	792	792	-	22,031	21,595	436	5,252	5,205	47
嘉義縣	1	1	-	-	519	519	-	11,540	11,540	-	2,814	2,814	-
屏東縣	2	2	-	-	786	786	-	19,253	19,253	-	4,390	4,390	-
臺東縣	2	1	-	1	271	212	59	5,807	5,121	686	1,403	1,128	275
花蓮縣	1	1	-	-	460	460	-	10,350	10,350	-	2,188	2,188	-
澎湖縣	1	1	-	-	137	137	-	2,702	2,596	106	661	654	7
基隆市	1	1	-	-	433	433	-	9,214	9,214	-	2,259	2,259	-
新竹市	2	2	-	-	1,980	1,980	-	39,619	39,619	-	9,167	9,167	-
嘉義市	1	1	-	-	486	486	-	11,582	11,582	-	2,689	2,689	-
金馬地區	1	1	-	-	144	144	-	4,050	4,050	-	922	922	-
金門縣	1	1	-	-	144	144	-	4,050	4,050	-	922	922	-
連江縣	-	-	-	-	-	-	-	-	-	-	-	-	-

說明：本表大學及學院附設之專科生歸入專科計算。

表A7-1-2 私立大專校院專任教師、學生及畢業生人數—按學校所在地分
112學年度 SY 2023-2024

單位：所；人

	校數				專任教師數			學生數			上學年畢業生數		
	總計	大學	學院	專科	總計	大學	專科	總計	大學	專科	總計	大學	專科
私立 總計	98	80	8	10	23,106	21,661	1,445	635,422	569,874	65,548	166,131	154,091	12,040
臺灣地區	98	80	8	10	23,106	21,661	1,445	635,422	569,874	65,548	166,131	154,091	12,040
新北市	18	14	3	1	3,597	3,446	151	106,164	97,755	8,409	26,555	25,045	1,510
臺北市	13	12	-	1	3,977	3,825	152	114,550	106,217	8,333	28,199	26,769	1,430
桃園市	10	8	1	1	2,948	2,722	226	79,182	72,126	7,056	19,216	18,102	1,114
臺中市	12	12	-	-	4,296	4,296	-	125,297	124,897	400	31,114	31,019	95
臺南市	9	7	1	1	2,183	2,072	111	62,047	53,463	8,584	17,633	16,353	1,280
高雄市	10	8	-	2	2,675	2,385	290	68,660	53,599	15,061	18,118	15,260	2,858
宜蘭縣	2	1	-	1	219	144	75	4,284	2,764	1,520	1,075	698	377
新竹縣	2	2	-	-	326	326	-	10,596	10,290	306	2,756	2,684	72
苗栗縣	2	1	-	1	301	84	217	8,880	3,038	5,842	2,090	1,034	1,056
彰化縣	3	3	-	-	480	480	-	9,111	9,036	75	4,316	4,273	43
南投縣	1	1	-	-	95	95	-	2,566	2,248	318	859	770	89
雲林縣	1	1	-	-	95	95	-	1,018	980	38	786	745	41
嘉義縣	3	2	-	1	418	300	118	11,693	8,500	3,193	3,250	2,591	659
屏東縣	3	2	-	1	418	313	105	10,904	6,989	3,915	3,649	2,714	935
臺東縣	-	-	-	-	-	-	-	-	-	-	-	-	-
花蓮縣	3	2	1	-	439	439	-	6,272	4,914	1,358	1,629	1,403	226
澎湖縣	-	-	-	-	-	-	-	-	-	-	-	-	-
基隆市	2	1	1	-	171	171	-	4,599	3,474	1,125	1,588	1,352	236
新竹市	3	3	-	-	444	444	-	9,454	9,454	-	3,058	3,058	-
嘉義市	1	-	1	-	24	24	-	145	130	15	240	221	19
金馬地區	-	-	-	-	-	-	-	-	-	-	-	-	-
金門縣	-	-	-	-	-	-	-	-	-	-	-	-	-
連江縣	-	-	-	-	-	-	-	-	-	-	-	-	-

說明：本表大學及學院附設之專科生歸入專科計算。

二、各校概況

一按校別與科系所別分

表B1-1 國立大專校院概況—按校別與科系所別分 (1/ 98)

112 學年度 SY 2023 - 2024

單位：人

		等級別	日間/ 進修別	學生數	畢業生 數	專任教 師
0001 國立政治大學	一般體系					
	總計			16,818	3,833	729
01111001	教育學系	博士		105	20	-
		碩士		41	10	-
		學士		212	49	12
01114005	教育行政與政策研究所	碩士		48	13	1
01114006	學校行政碩士在職專班	碩士	職	89	15	-
01121004	幼兒教育研究所	碩士		43	11	1
01199Y03	教育學院			-	-	8
02211019	宗教研究所	博士		26	3	-
		碩士		26	5	7
02221020	歷史學系	博士		26	3	-
		碩士		54	15	-
		學士		176	34	16
02221021	台灣史研究所	博士		18	-	-
		碩士		61	4	9
02222031	民族學系	博士		17	1	-
		碩士		19	3	-
		學士		186	24	10
02231022	哲學系	博士		24	4	-
		碩士		45	6	-
		學士		193	29	14
02311009	英國語文學系	博士		21	5	-
		碩士		58	15	-
	英國語文學系英語教學碩士在職專班	碩士	職	35	7	-
	英國語文學系	學士		280	51	21
02311011	日本語文學系	碩士		26	3	-
		學士		170	46	9
02311012	阿拉伯語文學系	學士		176	21	7
02311014	韓國語文學系	碩士		25	5	-
		學士		155	24	9
02311015	土耳其語文學系	學士		123	16	7
02311016	歐洲語文學系	學士		262	51	12
02311017	斯拉夫語文學系	碩士		11	3	-
		學士		202	46	18
02311087	東南亞語言與文化學士學位學程	學士		158	10	8
02321007	台灣文學研究所	博士		10	-	-
		碩士		39	3	7
02322008	中國文學系	博士		50	3	-
		碩士		87	26	-
	中國文學系國文教學碩士在職專班	碩士	職	75	13	-
	中國文學系	學士		328	63	30
02323002	華語文教學博士學位學程	博士		14	1	-
	華語文教學碩士學位學程	碩士		56	5	5
02399018	語言學研究所	博士		5	2	-
		碩士		38	7	6
02399Y16	外國語文學院			-	-	1

表B1-1 國立大專校院概況—按校別與科系所別分 (2/ 98)

112 學年度 SY 2023 - 2024

單位：人

		等級別	日間/ 進修別	學生數	畢業生 數	專任教 師
0001 國立政治大學	一般體系					
03111024 經濟學系		博士		7	1	-
		碩士		100	38	-
		學士		395	108	17
03111025 應用經濟與社會發展英語碩士學位學程		碩士		45	13	1
03121026 政治學系		博士		18	5	-
		碩士		69	18	-
		學士		220	46	16
03121029 國際事務學院國家安全與大陸研究碩士在職專班		碩士	職	65	16	-
03122045 外交學系		博士		9	1	-
		碩士		73	24	-
外交學系戰略與國際事務碩士在職專班		碩士	職	79	18	1
外交學系		學士		264	72	7
03122046 國際研究英語碩士學位學程		碩士		58	14	-
03122Y18 國際事務學院				-	-	17
03131032 心理學系		博士		10	-	-
		碩士		91	25	-
		學士		221	45	18
03131033 輔導與諮商碩士學位學程		碩士		50	13	-
03141030 社會學系		博士		8	2	-
		碩士		63	14	-
		學士		210	39	13
03143023 中東與中亞研究碩士學位學程		碩士		17	3	-
03143028 東亞研究所		博士		38	1	-
		碩士		69	17	1
03143036 日本研究博士學位學程		博士		10	3	-
日本研究碩士學位學程		碩士		37	10	-
03143038 俄羅斯研究所		碩士		30	11	4
03143040 亞太研究英語博士學位學程		博士		80	8	-
亞太研究英語碩士學位學程		碩士		97	11	3
03143043 地政學系		博士		17	-	-
		碩士		69	23	-
		碩士	職	97	14	-
		學士		499	112	22
03143090 土地政策與環境規劃碩士原住民專班		碩士		37	2	1
03191047 國家發展研究所		博士		40	2	-
		碩士		71	15	7
03199048 勞工研究所		碩士		54	21	5
03211049 傳播學院傳播碩士學位學程		碩士		225	61	-
03211050 國際傳播英語碩士學位學程		碩士		65	21	-
03211056 傳播學院博士班		博士		48	4	-
傳播學院碩士在職專班		碩士	職	78	20	-
傳播學院大一大二不分系		學士		405	-	-
03213052 廣播電視學系		學士		207	89	5
03214051 新聞學系		博士		1	-	-
		學士		93	39	8
03214093 全球傳播與創新科技碩士學位學程		碩士		77	1	2

表B1-1 國立大專校院概況—按校別與科系所別分 (3/ 98)

112 學年度 SY 2023 - 2024

單位：人

		等級別	日間/ 進修別	學生數	畢業生 數	專任教 師
0001 國立政治大學	一般體系					
03222054	圖書資訊與檔案學研究所	博士		12	-	-
		碩士		67	9	5
	圖書資訊與檔案學研究所圖書資訊學數位碩士在職專班	碩士	職	74	18	1
03299Y22	傳播學院			-	-	30
04111059	會計學系	博士		4	2	-
		碩士		133	61	-
		學士		395	85	17
04121065	財務管理學系	博士		12	2	-
		碩士		91	30	-
		學士		212	47	12
04121068	金融學系	博士		21	4	-
		碩士		77	33	-
		學士		259	64	8
04122070	財政學系	博士		4	1	-
		碩士		71	32	-
		學士		380	93	20
04123069	風險管理與保險學系	博士		13	1	-
		碩士		75	29	-
		學士		220	53	13
04131060	企業管理學系	博士		55	4	-
	企業管理研究所(MBA學位學程)	碩士		251	91	-
	企業管理學系	學士		442	104	22
04131062	經營管理碩士學程	碩士	職	592	206	-
04131064	國際經營管理英語碩士學位學程	碩士		125	54	-
04131091	創新國際學院學士班	學士		157	1	8
04134041	公共行政學系	博士		16	3	-
		碩士		104	15	-
		學士		180	45	16
04134042	行政管理碩士學程	碩士	職	355	85	-
04141067	國際經營與貿易學系	博士		6	1	-
		碩士		124	48	-
		學士		386	90	23
04143055	廣告學系	學士		238	108	6
04199072	科技管理與智慧財產研究所	博士		32	2	-
		碩士		162	51	11
04199Y27	商學院			-	-	3
04211073	法律學系	學士		736	188	19
04211074	法律科際整合研究所	碩士		94	7	3
04211075	法學院碩士在職專班	碩士	職	262	43	-
04212073	法律學系	博士		44	7	-
		碩士		238	53	-
04299Y34	法學院			-	-	15
05199083	神經科學研究所	碩士		2	1	4
05331077	應用物理研究所	碩士		22	7	4
05331089	電子物理學士學位學程			-	-	1
05411078	應用數學系	博士		10	1	-

表B1-1 國立大專校院概況—按校別與科系所別分 (4/ 98)

112 學年度 SY 2023 - 2024

單位：人

		等級別	日間/ 進修別	學生數	畢業生 數	專任教 師
0001 國立政治大學	一般體系					
05411078 應用數學系		碩士		49	14	-
		學士		201	29	12
05421079 統計學系		博士		7	-	-
		碩士		66	28	-
		學士		235	55	16
06131080 資訊管理學系		博士		38	8	-
		碩士		113	47	-
		學士		349	75	18
06131081 資訊科學系		博士		11	1	-
		碩士		167	37	-
		碩士	職	102	13	2
		學士		238	47	17
06131082 社群網路與人智計算國際研究生博士學位學程		博士		14	-	-
06131095 資訊安全碩士學位學程		碩士		9	-	-
06134057 數位內容碩士學位學程		碩士		57	14	-
09231084 社會工作研究所		博士		20	-	-
		碩士		60	11	7
10152096 運動產業與文化學士學位學程				-	-	1
99999Z02 計算機中心				-	-	1
99999Z03 軍訓教官				-	-	1
99999Z05 師資培育中心				-	-	4
99999Z07 體育室				-	-	16
99999Z08 語言中心				-	-	21
99999Z99 其他(包括行政助教)				-	-	6
0002 國立清華大學	一般體系					
總 計				18,191	4,388	841
01111084 教育與學習科技學系		博士		65	2	-
		碩士		120	27	-
教育與學習科技學系教育行政碩士在職專班		碩士	職	207	37	-
教育與學習科技學系		學士		182	40	18
01111112 竹師教育學院學士班		學士		137	22	2
01113095 特殊教育學系		碩士		56	9	-
		學士		159	34	9
01113110 學前特殊教育碩士在職學位學程		碩士	職	7	3	-
01115124 華德福教育碩士在職學位學程		碩士	職	35	-	-
01121091 幼兒教育學系		碩士		67	15	-
		碩士	職	65	7	-
		學士		166	31	11
01131085 數理教育研究所		碩士		72	13	6
		碩士	職	74	17	-
01131105 英語教學系		碩士		35	5	-
		學士		148	44	8
01141098 藝術與設計學系美勞教師碩士在職專班		碩士	職	41	8	-
01141127 運動科學系		碩士		47	12	-
		碩士	職	43	17	-
		學士		200	37	11

表B1-1 國立大專校院概況—按校別與科系所別分 (5/ 98)

112 學年度 SY 2023 - 2024

單位：人

	等級別	日間/ 進修別	學生數	畢業生 數	專任教 師
0002 國立清華大學	一般體系				
01199112 竹師教育學院博士班	博士		6	-	-
01199130 竹師教育學院跨領域STEAM教育碩士在職專班	碩士	職	40	3	-
01199Y02 竹師教育學院			-	-	6
02111136 科技藝術研究所	碩士		12	-	6
02131098 藝術與設計學系	碩士		84	21	-
	學士		328	65	15
02151096 音樂學系	碩士		60	22	-
音樂學系音樂碩士在職專班	碩士	職	1	1	-
音樂學系	學士		157	30	15
02191113 藝術學院學士班	學士		153	29	1
02221006 歷史研究所	博士		17	-	-
	碩士		32	8	8
02222007 人類學研究所	博士		12	1	-
	碩士		50	5	11
02231008 哲學研究所	博士		1	-	-
	碩士		31	5	6
02299009 亞際文化研究國際碩士學位學程(台灣聯合大學系統)	碩士		5	4	-
02299010 人文社會學院學士班	學士		349	73	6
02311002 外國語文學系	碩士		35	1	-
	學士		191	39	16
02321001 台灣文學研究所	博士		23	1	-
	碩士		42	10	8
02321101 臺灣語言研究與教學研究所	博士		21	1	-
	碩士		53	6	7
02322003 中國文學系	博士		58	7	-
	碩士		84	19	-
	學士		215	44	18
02322109 中國語文學系	碩士		2	3	-
中國語文學系語文碩士在職專班	碩士	職	9	3	-
02323114 華文文學研究所	碩士		54	9	7
02323144 華語文碩士學位學程	碩士		3	-	1
02399005 語言學研究所	博士		14	3	-
	碩士		30	9	8
03111011 經濟學系	博士		11	-	-
	碩士		55	23	-
	學士		478	119	22
03121139 台北政經學院政治經濟碩士班	碩士		39	-	-
03131077 教育心理與諮商學系	博士		27	-	-
	碩士		137	44	-
	碩士	職	133	17	-
	學士		187	40	17
03131135 竹師教育學院心理與諮商碩士新加坡境外在職專班	碩士	職	11	-	-
03141012 社會學研究所	博士		16	1	-
	碩士		89	10	10
03143013 台灣研究教師在職進修碩士學位班	碩士	職	66	13	-
03199015 學習科學研究所	碩士		3	-	-

表B1-1 國立大專校院概況—按校別與科系所別分 (6/ 98)

112 學年度 SY 2023 - 2024

單位：人

	等級別	日間/ 進修別	學生數	畢業生 數	專任教 師
0002 國立清華大學	一般體系				
03199111 學習科學與科技研究所	碩士		75	22	12
04121019 科技管理學院財務金融碩士在職專班	碩士	職	52	24	-
04121020 計量財務金融學系	博士		3	1	-
	碩士		51	18	-
	學士		253	60	16
04131016 經營管理碩士在職專班	碩士	職	123	51	-
04131018 國際專業管理碩士班	碩士		69	32	-
04134014 科技管理學院公共政策與管理碩士在職專班	碩士	職	49	23	-
04199017 科技管理研究所	博士		25	3	-
	碩士		65	29	11
04199021 高階經營管理碩士在職專班	碩士	職	178	91	-
04199022 服務科學研究所	博士		14	2	-
	碩士		52	23	10
04199023 科技管理學院學士班	學士		346	67	-
04199131 科技管理學院健康政策與經營管理碩士在職專班	碩士	職	29	14	-
04211B01 學士後法律學士學位學程	4+X		1	-	-
04212024 科技法律研究所	博士		17	-	-
	碩士		95	21	15
05111106 應用科學系	學士		1	1	-
05121025 生命科學系	學士		210	42	3
05121026 生物科技研究所	博士		38	5	-
	碩士		47	28	9
05121028 分子與細胞生物研究所	博士		26	7	-
	碩士		56	10	8
05121029 生技產業博士學位學程	博士		8	2	-
05121030 生物資訊與結構生物研究所	博士		37	4	-
	碩士		66	16	9
05121072 分子醫學研究所	博士		23	3	-
	碩士		45	17	8
05121143 藥品與醫材法規科學碩士在職學位學程	碩士	職	12	-	-
05199032 生命科學院學士班	學士		-	20	-
05199033 系統神經科學研究所	博士		11	1	-
	碩士		35	9	6
05199142 生命科學暨醫學院學士班	學士		138	-	1
05211041 環境科技博士學位學程(台灣聯合大學系統)	博士		9	1	-
05211102 環境與文化資源學系	碩士		56	9	10
環境與文化資源學系社會學習領域教師碩士在職專班	碩士	職	55	5	-
環境與文化資源學系	學士		1	7	-
05211121 分析與環境科學研究所	博士		1	-	-
	碩士		44	8	6
05311037 化學系	博士		82	15	-
	碩士		211	88	-
	學士		280	49	25
05331038 物理學系	博士		82	10	-
	碩士		209	58	-
	學士		289	73	35

表B1-1 國立大專校院概況—按校別與科系所別分 (7/ 98)

112 學年度 SY 2023 - 2024

單位：人

	等級別	日間/ 進修別	學生數	畢業生 數	專任教 師
0002 國立清華大學	一般體系				
05331137 量子科技暨尖端材料博士學位學程	博士		1	-	-
05332039 天文研究所	博士		18	4	-
	碩士		21	10	10
05399040 先進光源科技博士學位學程	博士		-	1	-
先進光源科技碩士學位學程	碩士		4	3	-
05399042 理學院學士班	學士		169	26	-
05411043 數學系	博士		12	1	-
	碩士		55	10	-
	學士		262	63	25
05411115 計算與建模科學研究所	碩士		25	10	5
05421044 統計學研究所	博士		22	-	-
	碩士		51	27	9
06131053 資訊工程學系	博士		76	5	-
	碩士		446	171	-
	學士		604	132	37
06131122 資訊安全研究所	碩士		65	16	-
06134046 資訊系統與應用研究所	博士		23	4	-
	碩士		154	51	-
06134048 社群網路與人智計算國際研究生博士學位學程	博士		13	2	-
07111057 化學工程學系	博士		82	20	-
	碩士		208	90	-
	學士		247	62	23
07112058 材料科學工程學系	博士		113	27	-
	碩士		321	106	-
	學士		462	114	32
07112071 工學院學士班	學士		174	21	-
07112118 前瞻功能材料產業博士學位學程	博士		15	1	-
07131068 核子工程與科學研究所	博士		19	1	-
	碩士		51	18	7
07141049 電機工程學系	博士		73	6	-
	碩士		407	129	-
	學士		496	109	60
07141050 電子工程研究所	博士		37	5	-
	碩士		213	86	-
07141052 光電工程研究所	博士		25	1	-
	碩士		145	42	-
07141054 通訊工程研究所	博士		19	3	-
	碩士		166	55	-
07141055 電機資訊學院學士班	學士		306	49	-
07151056 動力機械工程學系	博士		71	20	-
	碩士		363	123	-
	學士		468	103	39
07151129 智慧生產與製造產業碩士專班	碩士		-	2	-
07151134 AI智慧製造與工業物聯網產業碩士專班	碩士		-	2	-
07151138 電動載具先進智慧製造技術產業碩士專班	碩士		6	-	-
07151141 AI智慧製造與智慧物聯網產業碩士專班	碩士		13	-	-

表B1-1 國立大專校院概況—按校別與科系所別分 (8/ 98)

112 學年度 SY 2023 - 2024

單位：人

		等級別	日間/ 進修別	學生數	畢業生 數	專任教 師
0002 國立清華大學	一般體系					
07151145 流體機械暨先進材料與智慧檢測產業碩士專班		碩士		2	-	-
07191061 工業工程與工程管理學系		博士		41	7	-
		碩士		214	106	-
		碩士	職	118	28	-
		學士		293	57	19
07191123 智慧製造跨院高階主管碩士在職學位學程		碩士	職	65	10	-
07193063 生醫工程與環境科學系		博士		51	8	-
		碩士		101	54	-
		學士		175	33	15
07193065 生物醫學工程研究所		博士		8	-	-
		碩士		49	22	6
07193132 智慧生醫博士學位學程		博士		3	-	1
07194059 奈米工程與微系統研究所		博士		43	4	-
		碩士		62	15	-
07194066 工程與系統科學系		博士		79	13	-
		碩士		214	65	-
		學士		415	100	21
07194069 原子科學院學士班		學士		109	19	-
07199070 全球營運管理碩士雙聯學位學程		碩士		1	1	-
09121073 醫學科學系		學士		152	27	6
09121133 精準醫療博士學位學程		博士		8	-	2
09121140 學士後醫學系		學士		46	-	32
99999074 跨院國際博士班學位學程		博士		137	8	-
跨院國際碩士學位學程		碩士		37	10	4
99999075 清華學院學士班		學士		93	3	1
99999120 清華學院國際學士班		學士		235	29	1
99999X25 台北政經學院				-	-	1
99999Z01 通識及共同科目				-	-	24
99999Z03 軍訓教官				-	-	2
99999Z05 師資培育中心				-	-	8
			修	-	-	1
99999Z07 體育室				-	-	11
99999Z08 語言中心				-	-	2
0003 國立臺灣大學	一般體系					
總計				33,882	7,879	2,074
01131001 華語教學碩士學位學程		碩士		54	14	5
02151002 音樂學研究所		博士		19	-	-
		碩士		21	6	8
02152003 戲劇學系		博士		7	1	-
		碩士		30	5	-
		學士		165	30	14
02191004 藝術史研究所		博士		13	-	-
		碩士		40	2	7
02221012 歷史學系		博士		47	5	-
		碩士		71	14	-
		學士		258	45	26

表B1-1 國立大專校院概況—按校別與科系所別分 (9/ 98)

112 學年度 SY 2023 - 2024

單位：人

		等級別	日間/ 進修別	學生數	畢業生 數	專任教 師
0003 國立臺灣大學	一般體系					
02222013 人類學系		博士		16	1	-
		碩士		39	6	-
		學士		191	38	13
02231014 哲學系		博士		32	-	-
		碩士		50	5	-
		學士		192	30	23
02311007 外國語文學系		博士		15	3	-
		碩士		67	15	-
		學士		581	114	72
02311009 日本語文學系		碩士		49	4	-
		學士		264	44	14
02312010 翻譯碩士學位學程		碩士		61	16	4
02321005 臺灣文學研究所		博士		24	1	-
		碩士		45	10	7
02322006 中國文學系		博士		41	10	-
		碩士		82	19	-
		學士		300	64	52
02399011 語言學研究所		博士		14	3	-
		碩士		35	7	7
03111015 經濟學系		博士		21	-	-
		碩士		111	43	-
		碩士	職	83	9	-
		學士		652	133	42
03121016 政治學系		博士		39	4	-
		碩士		125	37	-
		碩士	職	80	7	-
		學士		723	163	27
03131019 心理學系		博士		35	4	-
		碩士		115	30	-
		學士		306	69	24
03141018 社會學系		博士		15	-	-
		碩士		44	8	-
		學士		218	44	19
03142021 地理環境資源學系		博士		16	4	-
		碩士		65	21	-
		碩士	職	1	-	-
		學士		153	29	17
03191023 國家發展研究所		博士		31	6	-
		碩士		184	32	15
		碩士	職	55	31	-
03212024 新聞研究所		碩士		92	23	6
03222025 圖書資訊學系		博士		19	3	-
		碩士		73	12	-
		學士		213	40	11
04111027 會計學系		博士		16	1	-
		碩士		97	43	-

表B1-1 國立大專校院概況—按校別與科系所別分 (10/ 98)

112 學年度 SY 2023 - 2024

單位：人

	等級別	日間/ 進修別	學生數	畢業生 數	專任教 師
0003 國立臺灣大學	一般體系				
04111027 會計學系	學士		558	124	22
04121032 財務金融學系	博士		22	2	-
	碩士		147	61	-
	學士		526	121	24
04131026 商學研究所	博士		44	1	-
	碩士		134	58	11
04131028 管理學院企業管理碩士專班	碩士		184	45	2
04131029 工商管理學系	學士		469	89	10
04131030 事業經營碩士在職學位學程	碩士	職	61	26	2
04131031 國際企業學系	博士		47	4	-
	碩士		144	57	-
	學士		413	85	21
04134022 公共事務研究所	碩士		46	17	7
04199034 臺大復旦EMBA境外專班	碩士	職	227	29	-
04199146 管理學院碩士在職專班	碩士	職	419	160	2
04199148 管理學院創業創新管理碩士在職專班	碩士	職	85	14	2
04211035 法律學系	博士		44	1	-
	碩士		474	91	-
	學士		817	209	35
04212036 科際整合法律學研究所	碩士		160	27	7
04212037 事業經營法務碩士在職學位學程	碩士	職	68	18	1
05111038 生命科學系	博士		34	2	-
	碩士		82	15	-
	學士		250	36	30
05111040 植物科學研究所	博士		21	5	-
	碩士		63	15	8
05111041 昆蟲學系	博士		15	-	-
	碩士		39	9	-
	學士		128	16	13
05121044 生物科技研究所	博士		24	7	-
	碩士		33	11	8
05121045 生化科學研究所	博士		49	9	-
	碩士		51	19	7
05121046 分子與細胞生物學研究所	博士		10	3	-
	碩士		52	23	9
05121047 基因體與系統生物學學位學程	博士		29	5	-
	碩士		17	4	2
05121151 生化科技學系	博士		36	5	-
	碩士		110	35	-
	學士		215	35	20
05121160 生物科技管理碩士在職學位學程	碩士	職	62	22	2
05121177 植物生物科技產學研發博士學位學程	博士		4	-	-
05121179 生物科技與食品營養學士學位學程	學士		15	-	1
05123050 生物化學暨分子生物學研究所	博士		25	3	-
	碩士		61	28	12
05124155 生物資訊學國際研究生博士學位學程	博士		5	1	-

表B1-1 國立大專校院概況—按校別與科系所別分 (11/ 98)

112 學年度 SY 2023 - 2024

單位：人

	等級別	日間/ 進修別	學生數	畢業生 數	專任教 師
0003 國立臺灣大學	一般體系				
05199156 跨領域神經科學國際研究生博士學位學程	博士		18	2	-
05199167 生物多樣性國際碩士學位學程	碩士		14	4	2
05212043 生態學與演化生物學研究所	博士		18	1	-
	碩士		58	15	8
05291178 防災減害與韌性碩士學位學程	碩士		1	-	1
05311051 化學系	博士		124	21	-
	碩士		295	68	-
	學士		279	65	32
05321052 地質科學系	博士		44	2	-
	碩士		72	29	-
	學士		145	31	21
05321053 氣候變遷與永續發展國際博士學位學程	博士		20	1	-
氣候變遷與永續發展國際碩士學位學程	碩士		37	9	2
05321166 地球系統科學國際研究生博士學位學程	博士		15	-	-
05322056 大氣科學系	博士		31	2	-
	碩士		39	22	-
	學士		158	26	17
05323057 海洋研究所	博士		18	3	-
	碩士		84	31	30
05331054 物理學系	博士		116	11	-
	碩士		205	54	-
	學士		277	61	28
05331055 應用物理學研究所	博士		34	2	-
	碩士		46	13	7
05332058 天文物理研究所	博士		8	-	-
	碩士		14	5	9
05411059 數學系	博士		16	-	-
	碩士		42	12	-
	學士		201	45	25
05421060 統計碩士學位學程	碩士		37	11	2
05421168 統計與數據科學研究所	碩士		30	-	4
05421176 健康數據拓析統計研究所	碩士		20	-	5
05499061 應用數學科學研究所	碩士		21	8	8
06131062 資訊管理學系	博士		19	3	-
	碩士		140	49	-
	學士		245	45	16
06131063 資訊網路與多媒體研究所	博士		44	4	-
	碩士		134	41	7
06131067 資訊工程學系	博士		115	12	-
	碩士		420	143	-
	碩士	職	21	3	-
	學士		616	124	33
06131081 生醫電子與資訊學研究所	博士		71	12	-
	碩士		152	40	6
06131158 資料科學博士學位學程	博士		19	1	-
資料科學碩士學位學程	碩士		42	12	1

表B1-1 國立大專校院概況—按校別與科系所別分 (12/ 98)

112 學年度 SY 2023 - 2024

單位：人

		等級別	日間/ 進修別	學生數	畢業生 數	專任教 師
0003 國立臺灣大學	一般體系					
06199169	智慧聯網國際研究生博士學位學程	博士		11	-	-
07111076	化學工程學系	博士		85	7	-
		碩士		269	110	-
		學士		464	92	35
07111077	高分子科學與工程學研究所	博士		30	3	-
		碩士		69	24	7
07111165	永續化學科技國際研究生博士學位學程	博士		18	-	-
07112078	材料科學與工程學系	博士		82	10	-
		碩士		199	75	-
		學士		204	46	22
07112084	綠色永續材料與精密元件博士學位學程	博士		5	1	-
07112154	分子科學與技術國際研究生博士學位學程	博士		32	1	-
07121080	環境工程學研究所	博士		53	7	-
		碩士		132	43	13
		碩士	職	16	6	-
07141064	電機工程學系	博士		89	8	-
		碩士		287	112	-
		學士		853	191	64
07141065	電子工程學研究所	博士		101	12	-
		碩士		452	121	14
07141066	光電工程學研究所	博士		56	9	-
		碩士		299	80	20
07141068	電信工程學研究所	博士		107	9	-
		碩士		383	120	12
	電信工程學研究所智慧科技與資訊安全碩士在職專班	碩士	職	25	4	-
07151069	機械工程學系	博士		105	14	-
		碩士		509	177	-
		學士		617	140	54
07151071	應用力學研究所	博士		32	4	-
		碩士		204	90	27
07151082	工程科學及海洋工程學系	博士		45	2	-
		碩士		222	86	-
		學士		221	47	25
07151161	生物機電工程學系	博士		30	1	-
		碩士		114	51	-
		學士		195	37	21
07151180	智慧工程科技全英語學士學位學程	學士		21	-	1
07191079	工業工程學研究所	博士		17	1	-
		碩士		70	17	8
		碩士	職	39	18	-
07193083	醫學工程學系	博士		96	14	-
		碩士		124	41	-
		學士		93	16	13
07211099	食品科技研究所	博士		29	2	-
		碩士		92	32	11
07313086	建築與城鄉研究所	博士		21	4	-

表B1-1 國立大專校院概況—按校別與科系所別分 (13/ 98)

112 學年度 SY 2023 - 2024

單位：人

	等級別	日間/ 進修別	學生數	畢業生 數	專任教 師
0003 國立臺灣大學	一般體系				
07313086 建築與城鄉研究所	碩士		141	25	9
07321074 土木工程學系	博士		160	9	-
	碩士		414	150	-
	碩士	職	56	14	-
	學士		471	95	55
07321075 生物環境系統工程學系	博士		27	3	-
	碩士		71	24	-
	學士		202	36	21
08111087 農藝學系	博士		12	1	-
	碩士		70	23	-
	學士		133	30	20
08112089 動物科學技術學系	博士		14	4	-
	碩士		60	19	-
	學士		149	25	18
08121091 園藝暨景觀學系	博士		35	1	-
	碩士		129	38	-
	學士		201	41	20
08191100 農業化學系	博士		26	1	-
	碩士		59	21	-
	學士		182	33	15
08192164 全球農業科技與基因體科學碩士學位學程	碩士		15	4	2
08193096 農業經濟學系	博士		9	-	-
	碩士		93	38	-
	碩士	職	63	34	-
	學士		186	35	11
08193098 生物產業傳播暨發展學系	博士		18	1	-
	碩士		33	11	-
	碩士	職	35	14	-
	學士		266	65	13
08194094 植物病理與微生物學系	博士		8	1	-
	碩士		50	10	-
	學士		123	29	10
08194095 植物醫學碩士學位學程	碩士		33	3	1
08211102 森林環境暨資源學系	博士		26	3	-
	碩士		123	38	-
	學士		271	42	21
08311103 漁業科學研究所	博士		24	3	-
	碩士		43	12	8
08411104 獸醫學系	博士		24	6	-
	碩士		37	18	-
	學士		360	71	17
08411105 臨床動物醫學研究所	碩士		36	14	12
08411106 分子暨比較病理生物學研究所	碩士		20	5	6
09111137 牙醫學系	學士		218	36	17
09111138 臨床牙醫學研究所	博士		19	1	-
	碩士		56	19	8

表B1-1 國立大專校院概況—按校別與科系所別分 (14/ 98)

112 學年度 SY 2023 - 2024

單位：人

		等級別	日間/ 進修別	學生數	畢業生 數	專任教 師
0003 國立臺灣大學	一般體系					
09111138	臨床牙醫學研究所	碩士	職	13	2	-
09111139	口腔生物科學研究所	博士		13	-	-
		碩士		30	5	7
09121048	微生物學研究所	博士		16	4	-
		碩士		71	33	13
09121107	醫學系	學士		902	152	149
09121108	臨床醫學研究所	博士		132	11	8
		碩士	職	72	35	-
09121109	分子醫學研究所	博士		15	6	-
		碩士		32	17	7
		碩士	職	28	10	-
09121110	免疫學研究所	博士		11	3	-
		碩士		25	12	7
09121111	生理學研究所	博士		18	3	-
		碩士		39	17	10
09121112	病理學研究所	博士		9	1	-
		碩士		11	4	11
09121114	解剖學暨細胞生物學研究所	博士		21	3	-
		碩士		23	9	13
09121118	腫瘤醫學研究所	博士		17	1	9
09121119	轉譯醫學博士學位學程	博士		5	1	-
09121120	基因體暨蛋白體醫學研究所	博士		15	2	-
		碩士		21	6	7
09121121	醫學教育暨生醫倫理研究所	碩士		16	2	8
09121130	藥理學研究所	博士		28	-	-
		碩士		41	19	10
09121140	法醫學研究所	碩士		23	5	5
09121142	腦與心智科學研究所	碩士		34	11	5
09131134	護理學系	博士		50	4	-
		碩士		96	23	-
		學士		251	54	28
09141136	醫學檢驗暨生物技術學系	博士		16	-	-
		碩士		52	28	-
		學士		148	38	18
09141143	醫療器材與醫學影像研究所	博士		4	-	-
		碩士		19	5	7
09151132	物理治療學系	博士		18	1	-
		碩士		36	12	-
		學士		207	46	15
09152133	職能治療學系	博士		17	2	-
		碩士		31	5	-
		學士		145	36	13
09161129	藥學系	博士		19	2	-
		碩士		49	21	-
		學士		283	45	15
09161131	臨床藥學研究所	博士		9	-	-

表B1-1 國立大專校院概況—按校別與科系所別分 (15/98)

112 學年度 SY 2023 - 2024

單位：人

		等級別	日間/ 進修別	學生數	畢業生 數	專任教 師
0003 國立臺灣大學	一般體系					
09161131	臨床藥學研究所	碩士		16	8	7
09191122	公共衛生碩士學位學程	碩士		82	14	-
	公共衛生學系	學士		161	36	12
09191126	流行病學與預防醫學研究所	博士		65	12	-
		碩士		70	37	11
		碩士	職	13	7	-
09191127	健康政策與管理研究所	博士		59	4	-
		碩士		47	26	10
	健康政策與管理研究所高階經營碩士在職專班	碩士	職	55	8	-
09191128	健康行為與社區科學研究所	碩士		33	8	6
09191157	食品安全與健康研究所	碩士		33	15	5
09191162	環境與職業健康科學研究所	博士		41	5	-
		碩士		79	28	11
09191163	全球衛生博士學位學程	博士		6	-	-
	全球衛生碩士學位學程	碩士		17	11	5
09199141	毒理學研究所	博士		22	-	-
		碩士		20	5	7
09199159	國際三校農業生技與健康醫療碩士學位學程	碩士		8	4	1
09199170	智慧醫療與健康資訊碩士學位學程	碩士		15	-	-
09231144	社會工作學系	博士		23	4	-
		碩士		62	13	-
		學士		227	36	16
10152145	運動設施與健康管理碩士學位學程	碩士		39	13	1
10152171	國際體育運動事務學士學位學程	學士		24	-	2
99999172	創新領域學士學位學程	學士		17	-	4
99999Z01	通識及共同科目			-	-	44
99999Z99	其他(包括行政助教)			-	-	1
0004 國立臺灣師範大學	一般體系					
	總計			16,496	3,605	829
01111001	教育學系	博士		72	8	-
		碩士		80	17	-
	教育學系碩士在職專班	碩士	職	118	28	-
	教育學系	學士		273	68	19
01111088	科學—科技—工程—數學整合教育國際博士學位學程	博士		3	-	2
01113018	特殊教育學系	博士		40	1	-
		碩士		54	17	-
		碩士	職	91	14	-
		學士		170	39	15
01114019	教育政策與行政研究所	碩士		46	11	5
01115002	課程與教學研究所	博士		41	4	-
		碩士		36	15	7
01115006	科學教育研究所	博士		28	-	-
		碩士		62	13	12
01116014	資訊教育研究所	博士		20	1	-
		碩士		63	24	7
01116079	學習科學學士學位學程	學士		70	16	8

表B1-1 國立大專校院概況—按校別與科系所別分 (16/ 98)

112 學年度 SY 2023 - 2024

單位：人

	等級別	日間/ 進修別	學生數	畢業生 數	專任教 師
0004 國立臺灣師範大學	一般體系				
01118010 工業教育學系	碩士		84	28	-
01131004 公民教育與活動領導學系	博士		47	13	-
	碩士		64	23	-
	碩士	職	58	16	-
	學士		368	83	18
01131009 社會教育學系	博士		33	2	-
	碩士		83	15	-
社會教育學系社會教育與文化行政碩士在職專班	碩士	職	55	12	-
社會教育學系	學士		225	53	10
01131017 健康促進與衛生教育學系	碩士		67	19	-
	學士		174	34	15
01141007 人類發展與家庭學系	博士		-	5	-
	碩士		-	19	-
人類發展與家庭學系幼兒教育碩士在職專班	碩士	職	-	1	-
人類發展與家庭學系	學士		-	44	-
01141010 工業教育學系	博士		33	6	-
	碩士	職	122	26	-
	學士		120	34	9
01141013 環境教育研究所	博士		-	6	-
	碩士		-	14	-
01141017 健康促進與衛生教育學系	博士		59	6	-
健康促進與衛生教育學系健康促進與衛生教育碩士在職專班	碩士	職	110	17	-
01141087 體育與運動科學系	博士		119	18	-
	碩士		156	40	-
	碩士	職	58	3	-
	學士		253	57	32
01141090 幼兒與家庭科學學系	博士		29	-	-
	碩士		73	-	-
幼兒與家庭科學學系幼兒教育碩士在職專班	碩士	職	1	-	-
幼兒與家庭科學學系	學士		316	-	12
01141091 永續管理與環境教育研究所	博士		20	-	-
	碩士		50	-	6
01199021 教育學院創造力發展碩士在職專班	碩士	職	112	20	-
教育學院學士班	學士		44	-	-
01199022 科技應用與人力資源發展學系	博士		45	4	-
	碩士		89	23	-
科技應用與人力資源發展學系人力資源發展碩士在職專班	碩士	職	92	22	-
科技應用與人力資源發展學系	學士		247	58	14
01199Y03 教育學院			-	-	1
02112037 設計學系	博士		36	3	-
	碩士		82	12	-
設計學系設計創作碩士在職專班	碩士	職	75	29	-
設計學系	學士		166	29	14
02131023 美術學系	博士		98	12	-
	碩士		120	32	-
美術學系美術創作碩士在職專班	碩士	職	174	17	-

表B1-1 國立大專校院概況—按校別與科系所別分 (17/ 98)

112 學年度 SY 2023 - 2024

單位：人

		等級別	日間/ 進修別	學生數	畢業生 數	專任教 師
0004 國立臺灣師範大學	一般體系					
02131023	美術學系	學士		201	37	17
02151024	音樂學系	博士		32	2	-
		碩士		137	30	-
		碩士	職	193	42	-
		學士		255	55	26
02151025	民族音樂研究所	碩士		53	8	4
02152027	表演藝術研究所	碩士		93	21	-
	表演藝術學士學位學程	學士		96	21	9
02191026	藝術史研究所	碩士		60	8	5
02221035	歷史學系	博士		17	4	-
		碩士		88	12	-
	歷史學系歷史教學碩士在職專班	碩士	職	-	1	-
	歷史學系	學士		237	58	19
02221036	臺灣史研究所	碩士		50	15	6
02299045	歐洲文化與觀光研究所	碩士		47	11	6
02299Y15	文學院			-	-	1
02311033	英語學系	博士		40	7	-
		碩士		172	37	-
	英語學系英語教學碩士在職專班	碩士	職	41	5	-
	英語學系	學士		338	75	49
02312034	翻譯研究所	博士		35	5	-
		碩士		87	21	7
	翻譯研究所軍事口譯碩士在職專班	碩士	職	11	5	-
02313005	華語文教學系	博士		63	6	-
		碩士		213	39	-
	華語文教學系海外華語師資數位碩士在職專班	碩士	職	75	18	-
	華語文教學系	學士		410	90	26
02321028	臺灣語文學系	博士		32	-	-
		碩士		60	8	-
		學士		96	27	13
02322029	國文學系	博士		50	7	-
		碩士		94	17	-
		碩士	職	92	13	-
		學士		438	91	43
03121039	政治學研究所			-	-	4
		博士		1	2	-
03122042	東亞學系國家安全與國際事務研究碩士在職專班	碩士	職	25	-	-
03131003	教育心理與輔導學系	博士		69	9	-
		碩士		128	30	-
		碩士	職	76	12	1
		學士		190	45	24
03131089	成癮防制碩士在職學位學程	碩士	職	40	-	-
03142041	地理學系	博士		25	3	-
		碩士		66	18	-
	地理學系地理碩士在職專班	碩士	職	70	13	-
	地理學系	學士		337	68	27

表B1-1 國立大專校院概況—按校別與科系所別分 (18/98)

112 學年度 SY 2023 - 2024

單位：人

		等級別	日間/ 進修別	學生數	畢業生 數	專任教 師
0004 國立臺灣師範大學	一般體系					
03143042 東亞學系		博士		22	3	-
		碩士		81	9	-
		學士		241	42	14
03199070 復健諮商研究所		碩士		30	4	5
03211048 大眾傳播研究所		碩士		96	12	6
03214050 圖文傳播學系		碩士		69	20	-
		碩士	職	101	23	-
		學士		198	41	8
03222049 圖書資訊學研究所		博士		12	1	-
		碩士		48	13	6
	圖書資訊學研究所圖書資訊學碩士在職專班	碩士	職	94	13	-
04131047 全球經營與策略研究所		碩士		62	31	6
04131051 企業管理學系		學士		246	55	7
04131052 管理研究所		碩士		87	44	7
04131055 管理學院高階經理人企業管理碩士在職專班		碩士	職	165	75	2
04131082 運動與休閒學院樂活產業高階經理人企業管理碩士在職專班		碩士	職	70	31	2
04191054 國際人力資源發展研究所		碩士		64	24	5
05111056 生命科學系		博士		22	3	-
		碩士		91	29	-
		學士		238	59	28
05111057 生物多樣性國際研究生博士學位學程		博士		24	7	-
05121084 生技醫藥產業碩士學位學程		碩士		17	3	2
05191083 營養科學碩士學位學程		碩士		26	8	-
	營養科學學士學位學程	學士		144	29	8
05311059 化學系		博士		27	2	-
		碩士		185	81	-
		學士		321	68	27
05321060 地球科學系		博士		18	4	-
		碩士		62	17	-
		學士		162	37	16
05323069 海洋環境科技研究所				-	-	5
05331061 物理學系		博士		23	7	-
		碩士		82	28	-
		學士		289	57	30
05411062 數學系		博士		15	-	-
		碩士		79	22	-
		學士		394	81	33
06131065 資訊工程學系		博士		14	-	-
		碩士		192	58	-
		學士		252	53	19
07141063 電機工程學系		博士		15	4	-
		碩士		150	45	-
		學士		234	40	16
07141080 光電工程研究所		博士		15	-	-
		碩士		58	23	-
	光電工程學士學位學程	學士		88	13	6

表B1-1 國立大專校院概況—按校別與科系所別分 (19/ 98)

112 學年度 SY 2023 - 2024

單位：人

		等級別	日間/ 進修別	學生數	畢業生 數	專任教 師
0004 國立臺灣師範大學	一般體系					
07151068 機電工程學系		博士		13	2	-
		碩士		75	15	-
		學士		301	41	13
07161081 車輛與能源工程學士學位學程		學士		100	25	7
09231071 社會工作學研究所		碩士		93	11	7
10141074 運動競技學系		碩士		81	24	-
		學士		271	53	18
10152077 運動休閒與餐旅管理研究所		博士		30	2	-
		碩士		99	35	11
運動休閒與餐旅管理研究所運動休閒與餐旅管理碩士在職專班		碩士	職	72	18	-
99999078 管理學院國際時尚高階管理碩士在職專班		碩士	職	81	33	2
99999Y43 師資培育學院				-	-	10
99999Z07 體育室				-	-	3
99999Z99 其他(包括行政助教)				-	-	7
0005 國立成功大學	一般體系					
總計				23,082	5,835	1,321
01111103 教育研究所		博士		28	4	-
		碩士		60	14	7
02121105 科技藝術碩士學位學程		碩士		20	9	4
02122112 創意產業設計研究所		博士		43	1	-
		碩士		65	20	4
02123113 工業設計學系		博士		76	2	-
		碩士		98	41	-
		碩士	職	41	2	-
		學士		192	35	15
02152051 戲劇碩士學位學程		碩士		22	5	2
02191104 藝術研究所		碩士		51	10	6
02221110 歷史學系		博士		26	3	-
		碩士		49	11	-
		學士		240	37	23
02222111 考古學研究所		碩士		51	9	7
02299Y15 文學院				-	-	1
02311108 外國語文學系		博士		20	3	-
		碩士		46	12	-
		學士		298	56	25
02321106 台灣文學系		博士		26	6	-
		碩士		51	9	-
		碩士	職	14	4	-
		學士		195	35	16
02322107 中國文學系		博士		34	4	-
		碩士		70	16	-
		學士		221	38	30
03111114 經濟學系		碩士		30	13	-
		學士		273	46	14
03121115 政治學系政治經濟學博士班		博士		25	5	-
政治學系政治經濟學碩士班		碩士		34	15	-

表B1-1 國立大專校院概況—按校別與科系所別分 (20/ 98)

112 學年度 SY 2023 - 2024

單位：人

	等級別	日間/ 進修別	學生數	畢業生 數	專任教 師
0005 國立成功大學	一般體系				
03121115 政治學系政治經濟學碩士在職專班	碩士	職	44	6	-
政治學系	學士		261	52	17
03131117 心理學系	博士		8	-	-
	碩士		43	9	-
	學士		293	59	14
03131119 行為醫學研究所	碩士		35	7	5
03131129 心智科學原理與應用國際博士學位學程	博士		6	-	-
04111120 會計學系	博士		10	-	-
	碩士		91	35	-
	學士		251	68	1
04121126 財務金融研究所	博士		4	-	-
	碩士		70	43	14
	碩士	職	135	35	-
04131055 高階管理碩士在職專班(EMBA)	碩士	職	261	64	-
04131056 電信管理研究所	碩士		36	9	4
04131121 企業管理學系	博士		8	1	-
	碩士		128	53	-
	碩士	職	96	25	-
	學士		232	54	14
04131122 經營管理碩士學位學程(AMBA)	碩士		50	13	-
04131124 國際企業研究所	博士		13	1	-
	碩士		67	51	7
04131125 國際經營管理研究所(IMBA)	博士		11	-	-
	碩士		74	21	7
	碩士	職	66	16	-
04131135 高階經營管理博士學位學程	博士		8	-	2
04199024 海洋科技與事務研究所	博士		15	2	-
	碩士		17	3	4
04199057 工業與資訊管理學系	博士		14	1	-
	碩士		84	43	-
	碩士	職	109	25	-
	學士		251	61	12
04212001 法律學系	博士		27	2	-
	碩士		156	33	-
	碩士	職	68	3	-
	學士		297	63	24
05111003 生命科學系	博士		22	7	-
	碩士		58	16	-
	學士		198	48	19
05111132 熱帶植物與微生物科學研究所	碩士		26	8	5
05121008 生物科技與產業科學系	博士		29	1	-
	碩士		78	27	-
	學士		193	42	21
05122009 微生物及免疫學研究所	碩士		50	22	8
05123010 生物化學暨分子生物學研究所	碩士		52	15	10
05199016 跨領域神經科學國際博士學位學程(跨領域神經科學國際研究生博士學位學程)	博士		9	4	-

表B1-1 國立大專校院概況—按校別與科系所別分 (21/ 98)

112 學年度 SY 2023 - 2024

單位：人

	等級別	日間/ 進修別	學生數	畢業生 數	專任教 師
0005 國立成功大學	一般體系				
05291025 自然災害減災及管理國際碩士學位學程	碩士		22	5	-
05311017 化學系	博士		12	1	-
	碩士		138	61	-
	學士		275	44	25
05321019 地球科學系	博士		11	1	-
	碩士		51	16	-
	碩士	職	8	1	-
	學士		167	31	17
05331021 物理學系	博士		43	5	-
	碩士		121	34	-
	學士		234	45	34
05331023 太空與電漿科學研究所	博士		-	2	-
	碩士		14	4	6
05411027 數學系	博士		15	-	-
	碩士		58	8	-
	學士		237	47	33
05421029 統計學系	博士		11	-	-
	碩士		35	14	-
	學士		259	77	11
05421128 數據科學研究所	碩士		22	7	5
06131030 資訊管理研究所	博士		20	-	-
	碩士		70	27	7
06131031 多媒體系統與智慧型運算工程博士學位學程	博士		2	2	-
06131036 資訊工程學系	博士		85	12	-
	碩士		351	138	-
資訊工程學系人工智慧與資訊系統碩士在職專班	碩士	職	42	3	-
資訊工程學系	學士		532	102	36
06131037 電腦與通信工程研究所	博士		21	1	-
	碩士		156	80	14
06131095 醫學資訊研究所	碩士		28	15	-
06131131 人工智慧科技碩士學位學程	碩士		39	20	-
06131136 智慧運算工程博士學位學程	博士		3	-	2
06131138 智慧運算碩士學位學程	碩士		16	-	3
06131139 智慧資訊安全碩士學位學程	碩士		13	-	2
07111050 化學工程學系	博士		42	11	-
	碩士		274	129	-
	學士		559	132	34
07112063 材料科學及工程學系	博士		52	5	-
	碩士		323	122	-
	學士		399	99	30
07112065 尖端材料國際碩士學位學程	碩士		5	3	-
07121070 環境工程學系	博士		17	2	-
	碩士		92	38	-
	學士		224	50	15
07122026 水利及海洋工程學系	博士		27	9	-
	碩士		80	38	-

表B1-1 國立大專校院概況—按校別與科系所別分 (22/ 98)

112 學年度 SY 2023 - 2024

單位：人

		等級別	日間/ 進修別	學生數	畢業生 數	專任教 師
0005 國立成功大學	一般體系					
07122026	水利及海洋工程學系	碩士	職	28	3	-
		學士		192	29	17
07132052	能源工程國際博士學位學程	博士		11	1	-
	能源工程國際碩士學位學程	碩士		30	15	-
	能源工程國際學士學位學程	學士		111	28	-
07141032	電機工程學系	博士		113	13	-
		碩士		820	290	-
		碩士	職	48	14	-
		學士		719	154	47
07141033	微電子工程研究所	博士		39	5	-
		碩士		127	65	12
07141035	光電科學與工程學系	博士		34	7	-
		碩士		171	75	-
		學士		245	46	23
07141040	奈米積體電路工程博士學位學程	博士		6	-	-
	奈米積體電路工程碩士學位學程	碩士		41	15	4
07141041	製造資訊與系統研究所	博士		31	3	-
		碩士		65	30	7
07141071	工程科學系	博士		46	6	-
		碩士		233	84	-
		碩士	職	147	28	-
		學士		286	66	21
07141134	人工智慧機器人碩士學位學程	碩士		24	11	2
07151042	機械工程學系	博士		49	5	-
		碩士		434	175	-
		學士		695	123	45
07151133	智慧製造國際碩士學位學程	碩士		21	4	-
07162043	航空太空工程學系	博士		38	4	-
		碩士		199	92	-
		碩士	職	50	7	-
		學士		262	60	28
07162100	民航研究所	碩士		19	8	-
07162140	太空系統工程研究所	碩士		14	-	3
07163044	系統及船舶機電工程學系	博士		10	5	-
		碩士		94	33	-
		學士		227	35	17
07191072	工程管理碩士在職專班	碩士	職	130	44	1
07193061	生物醫學工程學系	博士		89	8	-
		碩士		117	36	-
		學士		164	39	19
07241064	資源工程學系	博士		33	7	-
		碩士		88	36	-
		學士		188	44	19
07311075	建築學系	博士		50	6	-
		碩士		176	71	-
		碩士	職	48	9	-

表B1-1 國立大專校院概況—按校別與科系所別分 (23/ 98)

112 學年度 SY 2023 - 2024

單位：人

	等級別	日間/ 進修別	學生數	畢業生 數	專任教 師
0005 國立成功大學	一般體系				
07311075 建築學系	學士		311	49	24
07313076 都市計劃學系	博士		20	-	-
	碩士		108	41	-
	學士		193	38	18
07321049 土木工程學系	博士		44	2	-
	碩士		261	109	-
	碩士	職	55	5	-
	學士		448	103	31
07322067 測量及空間資訊學系	博士		38	1	-
	碩士		63	22	-
	學士		205	39	16
08192039 轉譯農業科學博士學位學程	博士		13	-	2
09111096 口腔醫學研究所	碩士		26	6	-
09111130 牙醫學系	學士		132	-	11
09121053 基礎醫學研究所	博士		106	10	4
09121054 分子醫學研究所	碩士		36	14	7
09121077 醫學系	學士		514	92	114
09121078 臨床醫學研究所	博士		81	9	-
	碩士		34	14	-
	碩士	職	19	3	14
09121083 生理學研究所	碩士		34	7	10
09121084 細胞生物與解剖學研究所	碩士		21	5	10
09131090 護理學系國際博士班	博士		65	9	-
護理學系	碩士		74	29	-
護理學系專科護理師碩士在職專班	碩士	職	12	-	-
護理學系	學士		125	31	19
09141094 醫學檢驗生物技術學系	碩士		43	19	-
	學士		124	37	13
09151082 物理治療學系	碩士		23	13	-
	學士		142	39	10
09152089 職能治療學系	碩士		24	5	-
	學士		113	25	12
09159091 健康照護科學研究所	博士		37	7	5
09161086 藥學系	學士		183	28	12
09161087 藥理學研究所	碩士		40	13	9
09161088 臨床藥學與藥物科技研究所	博士		32	8	-
	碩士		30	16	-
09191079 公共衛生研究所	博士		37	8	-
	碩士		39	9	-
	碩士	職	29	7	11
09191085 環境醫學研究所	博士		31	1	-
	碩士		49	20	9
09199127 食品安全衛生暨風險管理研究所	碩士		39	12	5
09211101 老年學研究所	碩士		34	10	6
10152097 體育健康與休閒研究所	碩士		41	7	9
體育健康與休閒研究所運動健康與休閒管理碩士在職專班	碩士	職	62	10	-

表B1-1 國立大專校院概況—按校別與科系所別分 (24/ 98)

112 學年度 SY 2023 - 2024

單位：人

		等級別	日間/ 進修別	學生數	畢業生 數	專任教 師
0005 國立成功大學	一般體系					
10411098 交通管理科學系		博士		12	-	-
		碩士		80	29	-
		碩士	職	70	21	-
		學士		198	46	13
99999102 全校不分系學士學位學程		學士		101	14	7
99999137 全校永續跨域國際碩士學位學程		碩士		11	-	2
99999Z02 計算機中心				-	-	4
99999Z03 軍訓教官				-	-	10
99999Z05 師資培育中心				-	-	5
99999Z07 體育室				-	-	10
99999Z08 語言中心				-	-	7
99999Z99 其他(包括行政助教)				-	-	1
0006 國立中興大學	一般體系					
總計				15,597	3,979	865
01111001 教師專業發展研究所		碩士		31	8	8
02221007 歷史學系		博士		42	2	-
		碩士		39	7	-
		碩士	職	18	1	-
		學士		257	53	15
02299109 數位人文與文創產業進修學士學位學程		學士	進	140	30	2
02299Y15 文學院				-	-	1
02311006 外國語文學系		碩士		30	6	-
		學士		238	65	18
		學士	進	170	48	-
02321003 台灣文學與跨國文化研究所		碩士		42	7	6
		碩士	職	30	5	-
02321004 台灣與跨文化研究國際博士學位學程		博士		11	4	3
02321103 台灣人文創新學士學位學程		學士		68	-	2
02322005 中國文學系		博士		28	5	-
		碩士		61	13	-
		碩士	職	22	6	-
		學士		205	54	21
		學士	進	148	29	-
03111009 應用經濟學系		博士		25	2	-
		碩士		33	10	-
		碩士	職	33	13	-
		學士		200	65	11
03122010 國際政治研究所		博士		29	3	-
		碩士		45	14	9
		碩士	職	55	16	-
03122119 亞洲與中國研究英語碩士學位學程		碩士		8	-	-
03222013 圖書資訊學研究所		碩士		40	1	5
04111015 會計學系		碩士		46	20	-
		學士		176	44	10
04121019 財務金融學系		博士		17	-	-
		碩士		67	27	-

表B1-1 國立大專校院概況—按校別與科系所別分 (25/ 98)

112 學年度 SY 2023 - 2024

單位：人

	等級別	日間/ 進修別	學生數	畢業生 數	專任教 師
0006 國立中興大學	一般體系				
04121019 財務金融學系	學士		216	63	13
04131016 企業管理學系	博士		38	1	-
	碩士		75	32	-
	學士		236	67	16
04131018 創新產業經營學士學位學程	學士	進	184	31	1
04131097 運動與健康管理研究所	碩士		27	2	6
04134011 國家政策與公共事務研究所	碩士		24	6	5
	碩士	職	58	20	-
04143020 行銷學系	碩士		62	27	-
	學士		208	57	14
04199012 全球事務研究跨洲碩士學位學程	碩士		40	11	-
04199021 科技管理研究所	博士		50	2	-
	碩士		69	37	9
科技管理研究所智慧科技管理碩士在職專班	碩士	職	29	4	-
04199022 高階經理人碩士在職專班	碩士	職	297	118	-
04211023 法律學系	碩士		85	13	-
	碩士	職	104	23	-
	學士		180	47	14
05111026 生命科學系	博士		38	2	-
	碩士		108	36	-
生命科學碩士在職專班	碩士	職	55	5	-
生命科學系	學士		370	88	25
05111029 昆蟲學系	博士		20	2	-
	碩士		40	17	-
	學士		202	39	14
05121027 生物科技學研究所	博士		15	2	-
	碩士		59	24	9
05121031 生物科技學士學位學程	學士		128	31	2
05121033 分子生物學研究所	博士		7	2	-
	碩士		49	17	8
05121035 生物醫學研究所	博士		26	3	-
	碩士		37	12	8
05121037 基因體暨生物資訊學研究所	碩士		23	8	5
05121117 分子與生物農業科學國際研究生博士學位學程	博士		44	5	-
05121118 生技產業創新研發與管理博士學位學程	博士		3	-	-
05123034 生物化學研究所	博士		9	-	-
	碩士		27	13	7
05124038 微生物基因體學博士學位學程	博士		21	2	2
05292082 水土保持學系	博士		28	5	-
	碩士		55	27	-
	碩士	職	55	16	-
	學士		232	50	13
05311039 化學系	博士		11	4	-
	碩士		168	68	-
	學士		243	49	29
05331040 物理學系	博士		12	3	-

表B1-1 國立大專校院概況—按校別與科系所別分 (26/ 98)

112 學年度 SY 2023 - 2024

單位：人

	等級別	日間/ 進修別	學生數	畢業生 數	專任教 師
0006 國立中興大學	一般體系				
05331040 物理學系	碩士		40	12	-
	學士		247	57	16
05331058 奈米科學研究所	碩士		49	31	7
05411041 應用數學系	博士		16	1	-
	碩士		20	7	-
應用數學系大數據碩士在職專班	碩士	職	52	10	-
應用數學系	學士		347	80	13
05421042 統計學研究所	碩士		39	20	7
06131043 資訊管理學系	碩士		105	52	-
	碩士	職	79	36	-
	學士		131	33	12
06131101 大數據產學研發博士學位學程	博士		9	-	-
06131106 資料科學與資訊計算研究所	碩士		36	10	7
06131108 資訊工程學系	博士		31	7	-
	碩士		160	66	-
	碩士	職	105	8	-
	學士		139	43	13
06132100 人工智慧與資料科學碩士在職學位學程	碩士	職	74	16	2
07111055 化學工程學系	博士		6	-	-
	碩士		153	69	-
	碩士	職	67	9	-
	學士		213	49	17
07112057 材料科學與工程學系	博士		31	6	-
	碩士		139	55	-
	碩士	職	97	17	-
	學士		236	52	17
07121059 環境工程學系	博士		20	1	-
	碩士		90	41	-
	碩士	職	104	19	-
	學士		198	47	17
07141045 電機工程學系	博士		35	2	-
	碩士		291	98	-
	碩士	職	116	12	-
	學士		288	94	27
07141046 光電工程研究所	碩士		34	11	5
07141049 通訊工程研究所	碩士		30	9	5
07141102 電機資訊學院學士班	學士		126	-	2
07141104 電子系統產業碩士專班	碩士		4	-	-
07141105 電機控制產業碩士專班	碩士		3	-	-
07141120 智慧電動車及綠能科技產業碩士專班	碩士		15	-	-
07141C02 光電半導體技術產業碩士專班	碩士		1	2	-
07151050 機械工程學系	博士		20	-	-
	碩士		239	61	-
	碩士	職	105	10	-
	學士		401	91	26
07151051 精密工程研究所	博士		12	1	-

表B1-1 國立大專校院概況—按校別與科系所別分 (27/ 98)

112 學年度 SY 2023 - 2024

單位：人

	等級別	日間/ 進修別	學生數	畢業生 數	專任教 師
0006 國立中興大學	一般體系				
07151051 精密工程研究所	碩士		73	30	6
	碩士	職	34	12	-
07151052 生物產業機電工程學系	博士		15	2	-
	碩士		42	15	-
	學士		232	56	14
07193060 生醫工程研究所	博士		10	-	-
	碩士		36	13	7
07199107 智慧創意工程學士學位學程	學士		41	-	1
07211081 食品暨應用生物科技學系	博士		18	2	-
	碩士		93	42	-
	碩士	職	56	14	-
	學士		215	54	15
07211098 食品安全研究所	碩士		31	13	5
07312061 景觀與遊憩碩士學位學程	碩士		14	5	-
景觀與遊憩學士學位學程	學士		76	19	4
07321054 土木工程學系	博士		21	7	-
	碩士		119	51	-
	碩士	職	78	21	-
	學士		393	71	26
08111063 農藝學系	博士		11	1	-
	碩士		48	17	-
	學士		196	44	12
08111064 國際農學博士學位學程	博士		19	-	-
國際農學碩士學位學程	碩士		26	13	3
08112066 動物科學系	博士		29	1	-
	碩士		67	22	-
	學士		209	51	12
08121067 園藝學系	博士		31	1	-
	碩士		78	19	-
	學士		180	41	13
08191083 土壤環境科學系	博士		14	4	-
	碩士		36	8	-
	學士		184	43	13
08193076 生物產業管理研究所	碩士		36	15	8
生物產業管理進修學士學位學程	學士	進	186	41	-
08193077 農業企業經營管理碩士在職專班	碩士	職	71	7	2
08193078 國際農企業學士學位學程	學士		85	28	2
08193079 農業經濟與行銷碩士學位學程	碩士		25	10	2
08194068 植物病理學系	博士		12	9	-
	碩士		42	17	-
	學士		194	52	14
08194069 植物醫學暨安全農業碩士學位學程	碩士		28	9	2
08211086 森林學系	博士		29	1	-
	碩士		61	29	-
	學士		270	53	16
08411087 獸醫學系	博士		31	2	-

表B1-1 國立大專校院概況—按校別與科系所別分 (28/98)

112 學年度 SY 2023 - 2024

單位：人

		等級別	日間/ 進修別	學生數	畢業生 數	專任教 師
0006 國立中興大學	一般體系					
08411087 獸醫學系		碩士		72	33	-
		學士		372	74	30
08411089 獸醫病理生物學研究所		博士		10	-	-
		碩士		14	1	8
08411092 微生物暨公共衛生學研究所		博士		8	-	-
		碩士		18	9	9
09121093 轉譯醫學博士學位學程		博士		40	-	1
09121110 學士後醫學系		學士		46	-	103
09141094 醫學生物科技博士學位學程		博士		21	2	1
09199096 組織工程與再生醫學博士學位學程		博士		27	1	4
09199Y42 醫學院				-	-	3
99999Z01 通識及共同科目				-	-	2
99999Z03 軍訓教官				-	-	5
99999Z05 師資培育中心				-	-	1
99999Z07 體育室				-	-	12
99999Z08 語言中心				-	-	4
99999Z99 其他(包括行政助教)				-	-	1
0007 國立陽明交通大學	一般體系					
總計				21,428	4,779	1,139
01111001 教育研究所		博士		38	2	-
		碩士		84	12	12
01131002 英語教學研究所		碩士		36	8	6
02122004 應用藝術研究所		博士		34	-	-
		碩士		74	21	7
02151003 音樂研究所		碩士		69	15	6
02191107 視覺文化研究所		碩士		22	2	6
02222095 客家文化學院博士班		博士		9	-	2
02231108 心智哲學研究所		碩士		22	7	8
02299008 人文社會學系族群與文化碩士班		碩士		31	4	-
人文社會學系		學士		195	39	13
02299009 亞際文化研究國際碩士學位學程(台灣聯合大學系統)		碩士		25	4	1
02299010 社會與文化研究所		博士		47	5	-
		碩士		37	7	7
02299Y11 人文社會學院				-	-	2
02311005 外國語文學系外國文學與語言學碩士班		碩士		40	7	-
外國語文學系		學士		201	45	15
03143013 客家社會與文化碩士在職專班		碩士	職	79	5	2
03199109 科技與社會研究所		碩士		23	2	8
03211014 傳播研究所		碩士		69	15	7
03211015 傳播與科技學系		碩士		50	20	-
		學士		164	48	13
04121020 資訊管理與財務金融學系財務金融博士班		博士		31	7	-
資訊管理與財務金融學系財務金融碩士班		碩士		113	43	-
資訊管理與財務金融學系		學士		179	46	12
04131016 管理學院企業管理碩士學位學程		碩士		75	14	2
04131017 經營管理研究所		博士		29	1	-

表B1-1 國立大專校院概況—按校別與科系所別分 (29/ 98)

112 學年度 SY 2023 - 2024

單位：人

	等級別	日間/ 進修別	學生數	畢業生 數	專任教 師
0007 國立陽明交通大學	一般體系				
04131017 經營管理研究所	碩士		104	33	8
04131018 管理科學系	博士		30	2	-
	碩士		77	34	-
	學士		222	42	11
04131026 管理學院碩士在職專班	碩士	職	441	140	2
04131164 生技醫療經營管理碩士在職學位學程	碩士	職	44	15	1
04133110 醫務管理研究所	碩士		25	10	8
	碩士	職	66	16	-
04199023 科技管理研究所	博士		20	-	-
	碩士		47	22	7
04199024 高階主管管理碩士學程	碩士	職	119	56	2
04212027 科技法律研究所	博士		22	1	-
	碩士		133	26	10
	碩士	職	99	19	-
05121028 生物科技學系	博士		50	10	-
	碩士		120	26	-
	學士		284	61	26
05121030 分子醫學與生物工程研究所	博士		18	2	-
	碩士		67	8	7
05121094 生物科技學院產業博士班	博士		15	-	-
05121112 生命科學系暨基因體科學研究所	博士		14	1	-
	碩士		68	13	-
	學士		105	20	17
05121165 生技醫療產業博士學位學程	博士		18	-	-
05121173 工程與計算生醫產業碩士專班	碩士		4	-	-
05122114 微生物及免疫學研究所	博士		24	2	-
	碩士		45	26	10
05123116 生化暨分子生物研究所	博士		21	2	-
	碩士		49	20	10
05124034 生物資訊及系統生物研究所	博士		23	5	-
	碩士		43	5	8
05124117 生物醫學資訊研究所	博士		33	3	-
	碩士		65	25	8
05199035 跨領域神經科學國際研究生博士學位學程	博士		22	4	-
05199163 學士班大一、大二不分系	學士		18	-	2
05211043 環境科技博士學位學程(台灣聯合大學系統)	博士		7	-	-
05311036 應用化學系	博士		63	8	-
	碩士		260	67	-
	學士		209	50	29
05311038 跨領域分子科學國際碩士學位學程	碩士		-	1	-
05311039 永續化學科技國際研究生博士學位學程	博士		32	5	-
05322178 太空系統工程研究所	碩士		15	-	5
05331040 物理研究所	博士		12	1	-
	碩士		68	15	9
05331041 電子物理學系	博士		83	16	-
	碩士		204	47	-

表B1-1 國立大專校院概況—按校別與科系所別分 (30/ 98)

112 學年度 SY 2023 - 2024

單位：人

	等級別	日間/ 進修別	學生數	畢業生 數	專任教 師
0007 國立陽明交通大學	一般體系				
05331041 電子物理學系	學士		258	51	24
05399042 加速器光源科技與應用博士學位學程	博士		-	1	-
加速器光源科技與應用碩士學位學程	碩士		3	-	-
05399044 理學院碩士在職專班	碩士	職	138	40	-
理學院科學學士學位學程	學士		2	3	4
05411045 應用數學系	博士		18	-	-
	碩士		75	19	-
	學士		206	54	24
05421047 統計學研究所	博士		8	1	-
	碩士		46	15	9
06121048 網路與資訊系統博士學位學程	博士		1	-	-
06121060 網路工程研究所	碩士		142	30	7
06131022 資訊管理研究所	博士		26	1	-
	碩士		82	29	7
06131058 資訊工程學系	學士		827	182	10
06131061 資訊科學與工程研究所	博士		140	7	-
	碩士		453	101	26
06131069 資訊學院博士班	博士		2	2	-
06131092 數據科學與工程研究所	碩士		130	25	7
06131098 資訊學院國防資安管理碩士在職專班	碩士	職	70	9	-
06131104 智慧計算與科技研究所	碩士		59	8	7
06131106 智慧科學暨綠能學院博士班	博士		11	-	-
06131170 資通安全碩士學位學程	碩士		45	10	3
06131175 資訊學院科技犯罪偵查資通訊碩士在職專班	碩士	職	55	-	2
06132049 多媒體工程研究所	碩士		141	38	7
06132103 智慧系統與應用研究所	碩士		49	11	2
06199105 智慧與綠能產學研究所	碩士		45	17	1
06199Y95 智慧科學暨綠能學院			-	-	4
07112072 材料科學與工程學系	博士		121	24	-
	碩士		239	58	-
	學士		211	52	23
07121076 環境工程研究所	博士		19	2	-
	碩士		62	19	8
07132081 照明與能源光電研究所	碩士		80	22	9
07141050 電機工程學系	博士		63	7	-
	碩士		247	54	-
	學士		1,086	243	31
07141053 電子研究所	博士		112	14	-
	碩士		623	182	39
07141054 光電博士學位學程(台灣聯合大學系統)	博士		12	6	-
07141055 光電工程學系	博士		59	6	-
	碩士		282	76	-
	學士		148	34	20
07141057 光電科技碩士在職專班	碩士	職	40	-	-
07141062 電信工程研究所	博士		39	3	-
	碩士		344	90	23

表B1-1 國立大專校院概況—按校別與科系所別分 (31/98)

112 學年度 SY 2023 - 2024

單位：人

	等級別	日間/ 進修別	學生數	畢業生 數	專任教 師
0007 國立陽明交通大學	一般體系				
07141064 電控工程研究所	博士		44	6	-
	碩士		216	55	17
07141065 光電系統研究所	碩士		98	16	7
	碩士	職	16	-	-
07141066 國際半導體產業學院博士班	博士		84	14	-
國際半導體產業學院碩士班	碩士		148	37	-
07141067 電機學院博士班	博士		43	1	2
電機學院碩士在職專班	碩士	職	169	23	-
07141068 電機資訊國際博士學位學程	博士		66	11	-
電機資訊國際碩士學位學程	碩士		56	3	4
電機資訊學士班	學士		-	3	-
07141069 資訊學院碩士在職專班	碩士	職	108	21	2
07141074 奈米科學及工程學士學位學程	學士		181	20	2
07141099 人工智慧技術與應用碩士學位學程	碩士		73	20	2
07141101 光電學院博士班	博士		30	4	-
07141179 學士後電子與光子學士學位學程	學士		44	-	-
07151070 機械工程學系	博士		72	12	-
	碩士		340	86	-
	學士		412	93	25
07151093 機器人碩士學位學程	碩士		72	17	2
07191075 工業工程與管理學系	博士		28	-	-
	碩士		152	44	-
	學士		265	60	15
07193077 生醫工程研究所	碩士		127	35	8
07193079 影像與生醫光電研究所	碩士		73	20	6
07193080 生醫科學與工程博士學位學程	博士		13	1	-
07193120 生醫光電研究所	博士		20	1	-
	碩士		81	23	7
07193122 生物醫學工程學系	博士		53	4	-
	碩士		101	30	-
	學士		118	31	13
07193172 數位醫療學士學位學程	學士		2	1	2
07199083 工學院碩士在職專班	碩士	職	409	60	-
07199102 系統工程與科技學士學位學程	學士		635	245	-
07311085 建築研究所	碩士		75	18	8
07321071 土木工程學系	博士		56	3	-
	碩士		204	67	-
	學士		324	65	31
09111160 牙醫學系	博士		16	2	-
	碩士		20	3	-
	學士		255	46	14
09111162 口腔生物研究所	博士		13	-	-
	碩士		19	6	7
09111169 口腔組織工程暨生技材料研究所	碩士		8	-	2
09121125 醫學系	學士		891	137	78
09121126 臨床醫學研究所	博士		128	17	-

表B1-1 國立大專校院概況—按校別與科系所別分 (32/ 98)

112 學年度 SY 2023 - 2024

單位：人

		等級別	日間/ 進修別	學生數	畢業生 數	專任教 師
0007 國立陽明交通大學	一般體系					
09121126 臨床醫學研究所		碩士		25	13	7
		碩士	職	11	2	-
09121128 分子醫學博士學位學程		博士		102	11	2
09121129 生理學研究所		博士		8	4	-
		碩士		38	17	7
09121130 神經科學研究所		博士		27	2	-
		碩士		45	4	9
09121132 解剖學及細胞生物學研究所		碩士		52	7	7
09121133 急重症醫學研究所		博士		29	-	-
		碩士		21	8	7
09121134 腦科學研究所		博士		52	17	-
		碩士		50	18	9
09121136 轉譯醫學博士學位學程		博士		9	-	2
09121144 藥理學研究所		博士		25	2	-
		碩士		33	11	7
09121171 跨領域醫學博士學位學程		博士		7	-	2
09121177 跨領域分子醫學碩士學位學程		碩士		8	-	3
09131149 護理學系		博士		62	8	-
		碩士	職	73	5	-
		學士		158	38	14
09131150 臨床護理研究所		博士		18	2	-
		碩士		77	18	8
09131153 社區健康照護研究所		碩士		47	8	6
09141158 醫學生物技術暨檢驗學系		博士		11	-	-
		碩士		48	17	-
		學士		153	27	12
09141159 生物醫學影像暨放射科學系		博士		40	10	-
		碩士		59	17	-
		學士		133	37	13
09141166 生物醫學暨工程科技產業博士學位學程		博士		8	-	-
09151148 物理治療暨輔助科技學系		博士		25	1	-
		碩士		79	19	-
		學士		225	34	16
09161142 藥學系		碩士		35	14	-
		學士		183	29	10
09161145 生物藥學研究所		博士		12	-	-
		碩士		47	18	7
09161176 醫藥品法規科學博士學位學程		博士		2	-	2
09171143 傳統醫藥研究所		博士		41	3	-
		碩士		25	8	8
09191137 公共衛生研究所		博士		79	12	-
		碩士		82	29	10
09191138 衛生福利研究所		博士		20	-	-
		碩士		42	15	8
09191140 環境與職業衛生研究所		博士		11	1	-
		碩士		34	12	7

表B1-1 國立大專校院概況—按校別與科系所別分 (33/ 98)

112 學年度 SY 2023 - 2024

單位：人

	等級別	日間/ 進修別	學生數	畢業生 數	專任教 師
0007 國立陽明交通大學	一般體系				
09191141 國際衛生碩士學位學程	碩士		33	13	2
09199167 食品安全及健康風險評估研究所	碩士		31	14	5
09211168 跨專業長期照顧與管理碩士學位學程	碩士		48	2	2
10411086 運輸與物流管理學系	博士		24	-	-
	碩士		142	46	-
	學士		193	41	15
	學士		125	20	2
99999096 百川學士學位學程	學士		-	-	10
99999Z01 通識及共同科目			-	-	5
99999Z02 計算機中心			-	-	10
99999Z03 軍訓教官			-	-	17
99999Z07 體育室			-	-	9
99999Z08 語言中心			-	-	19
99999Z99 其他(包括行政助教)			-	-	
0008 國立中央大學	一般體系				
總 計			12,497	3,219	634
01115001 學習與教學研究所	博士		27	2	-
	碩士		33	7	6
02191004 藝術學研究所	碩士		34	5	5
02221010 歷史研究所	碩士		35	4	7
	碩士	職	42	3	-
02231011 哲學研究所	博士		30	1	-
	碩士		19	1	6
	碩士	職	58	8	-
02299012 亞際文化研究國際碩士學位學程(台灣聯合大學系統)	碩士		16	1	-
02299080 文學院學士班	學士		76	-	4
02311007 英美語文學系	碩士		40	5	-
	學士		199	50	15
02311008 法國語文學系	碩士		14	2	-
	學士		215	43	12
02322006 中國文學系	博士		23	8	-
	碩士		66	13	-
	碩士	職	1	-	-
	學士		189	41	19
03111013 經濟學系	博士		3	-	-
	碩士		27	10	-
	學士		249	54	12
03111014 產業經濟研究所	博士		2	-	-
	碩士		69	15	7
	碩士	職	70	17	-
03131017 認知神經科學研究所	博士		12	2	-
	碩士		28	7	7
03131034 跨領域神經科學國際研究生博士學位學程	博士		6	1	-
03199020 客家語文暨社會科學學系客家研究博士班	博士		22	2	-
客家語文暨社會科學學系客家語文碩士班	碩士		44	4	-
客家語文暨社會科學學系客家研究碩士在職專班	碩士	職	62	19	-
客家語文暨社會科學學系	學士		142	23	15

表B1-1 國立大專校院概況—按校別與科系所別分 (34/ 98)

112 學年度 SY 2023 - 2024

單位：人

	等級別	日間/ 進修別	學生數	畢業生 數	專任教 師
0008 國立中央大學	一般體系				
04111022 會計研究所	碩士		29	12	7
會計研究所企業資源規劃會計碩士在職專班	碩士	職	46	18	-
04121024 財務金融學系	博士		8	-	-
	碩士		58	24	-
	碩士	職	69	23	-
	學士		274	56	15
04131023 企業管理學系	博士		80	6	-
	碩士		132	48	-
	碩士	職	77	30	-
	學士		403	89	15
04131081 國際經營管理碩士學位學程	碩士		23	-	-
04199027 人力資源管理研究所	博士		4	1	-
	碩士		49	20	6
	碩士	職	61	18	-
04199029 管理學院高階主管企管碩士班	碩士	職	177	76	-
04211030 法律與政府研究所	碩士		57	12	7
	碩士	職	69	7	-
05121031 生命科學系	博士		20	4	-
	碩士		68	19	-
	學士		155	32	14
05211048 遙測科技碩士學位學程	碩士		25	6	2
05211049 環境科技博士學位學程(台灣聯合大學系統)	博士		14	3	-
05311035 化學學系	博士		7	1	-
	碩士		157	69	-
	學士		154	35	16
05321036 地球科學學系地球物理博士班	博士		21	2	-
地球科學學系地球物理碩士班	碩士		41	15	-
地球科學學系	學士		193	29	17
05321037 應用地質研究所	博士		26	2	-
	碩士		32	21	8
05321041 地球系統科學國際研究生博士學位學程	博士		32	8	-
05321078 地球科學學院學士班	學士		65	15	-
05322044 大氣科學學系大氣物理博士班	博士		22	3	-
大氣科學學系大氣物理碩士班	碩士		47	18	-
大氣科學學系	學士		130	60	14
05322079 太空科學與工程學系	博士		20	6	-
	碩士		46	18	-
	學士		122	-	12
05323039 水文與海洋科學研究所	博士		13	3	-
	碩士		19	6	6
05331042 物理學系	博士		54	6	-
	碩士		86	33	-
	學士		191	42	32
05332045 天文研究所	博士		10	1	-
	碩士		16	11	8
05399050 理學院學士班	學士		77	10	2

表B1-1 國立大專校院概況—按校別與科系所別分 (35/ 98)

112 學年度 SY 2023 - 2024

單位：人

		等級別	日間/ 進修別	學生數	畢業生 數	專任教 師
0008 國立中央大學	一般體系					
05411051 數學系		博士		8	2	-
		碩士		56	30	-
		學士		314	64	26
05421052 統計研究所		博士		6	2	-
		碩士		54	25	8
06131053 資訊管理學系		博士		16	-	-
		碩士		140	71	-
		碩士	職	90	47	-
		學士		417	104	25
06131059 資訊工程學系		博士		78	8	-
		碩士		341	156	-
		碩士	職	86	25	-
		學士		427	93	29
06132002 網路學習科技研究所		博士		29	3	-
		碩士		56	23	6
		碩士	職	59	15	-
06133082 人工智慧國際碩士學位學程		碩士		21	-	2
07111069 化學工程與材料工程學系		博士		25	10	-
		碩士		165	66	-
		學士		210	44	18
07112070 材料科學與工程研究所		博士		14	2	-
		碩士		54	18	7
07121072 環境工程研究所		博士		17	3	-
		碩士		68	24	7
		碩士	職	83	14	-
07132066 能源工程研究所		博士		5	1	-
		碩士		36	16	7
07141055 電機工程學系		博士		45	7	-
		碩士		403	102	-
		學士		443	102	30
07141056 光電博士學位學程(台灣聯合大學系統)		博士		1	-	-
07141057 光電科學與工程學系		博士		33	3	-
		碩士		215	74	-
		碩士	職	49	8	-
		學士		192	42	22
07141060 通訊工程學系		博士		12	2	-
		碩士		153	50	-
		碩士	職	104	21	-
		學士		195	50	14
07141077 資訊電機學院學士班		學士		99	16	2
07151064 機械工程學系		博士		65	12	-
		碩士		367	119	-
		碩士	職	100	14	-
		學士		557	106	34
07191026 工業管理研究所		博士		6	3	-
		碩士		61	27	7

表B1-1 國立大專校院概況—按校別與科系所別分 (36/ 98)

112 學年度 SY 2023 - 2024

單位：人

		等級別	日間/ 進修別	學生數	畢業生 數	專任教 師
0008 國立中央大學	一般體系					
07191026	工業管理研究所	碩士	職	66	26	-
07193074	生醫科學與工程學系生物醫學工程博士班	博士		52	6	-
	生醫科學與工程學系生物醫學工程碩士班	碩士		66	28	-
	生醫科學與工程學系人工智慧精準醫療碩士在職專班	碩士	職	35	-	-
	生醫科學與工程學系	學士		116	17	16
07194076	工學院學士班	學士		102	24	3
07321067	土木工程學系	博士		69	17	-
		碩士		204	101	-
		碩士	職	112	35	-
		學士		368	75	33
99999Z01	通識及共同科目			-	-	5
99999Z05	師資培育中心			-	-	3
99999Z07	體育室			-	-	12
99999Z08	語言中心			-	-	15
99999Z99	其他(包括行政助教)			-	-	7
0009 國立中山大學	一般體系					
	總計			10,346	2,578	614
01111001	教育研究所	博士		56	6	-
		碩士		36	7	10
		碩士	職	53	9	-
01111072	教育與人類發展研究全英語博士學位學程	博士		15	7	-
	教育與人類發展研究全英語碩士學位學程	碩士		10	3	2
02151002	音樂學系	碩士		39	15	-
		學士		157	36	13
02152003	劇場藝術學系	學士		198	37	12
02192003	劇場藝術學系	碩士		18	5	-
02192078	藝術管理與創業研究所	碩士		34	4	4
02231008	哲學研究所	碩士		30	6	7
02311006	外國語文學系	博士		10	1	-
		碩士		49	6	-
		學士		222	55	19
02322005	中國文學系	博士		23	1	-
		碩士		46	16	-
	中國文學系(暑期專班)碩士班	碩士	職	1	1	-
	中國文學系	學士		202	43	19
03111009	經濟學研究所	碩士		52	22	7
		碩士	職	27	1	-
03121011	政治學研究所	博士		19	3	-
		碩士		55	10	8
		碩士	職	33	9	-
03122019	亞太事務英語碩士學位學程	碩士		14	4	1
03122027	海洋事務研究所	碩士		21	4	5
03141013	社會學系	碩士		29	7	-
	社會學系原住民碩士在職專班	碩士	職	42	4	-
	社會學系	學士		171	31	12
03143016	中國與亞太區域研究所	博士		61	10	-

表B1-1 國立大專校院概況—按校別與科系所別分 (37/ 98)

112 學年度 SY 2023 - 2024

單位：人

		等級別	日間/ 進修別	學生數	畢業生 數	專任教 師
0009 國立中山大學	一般體系					
03143016 中國與亞太區域研究所		碩士		60	21	8
		碩士	職	30	4	-
04121024 財務管理學系		博士		22	3	-
		碩士		86	40	-
		碩士	職	83	22	-
		學士		207	45	15
04121C01 金融創新產業碩士專班		碩士		31	11	-
04131021 企業管理學系		博士		94	13	-
		碩士		253	94	-
		學士		371	86	20
04131022 管理學院國際經營管理碩士學程		碩士		112	58	-
國際經營管理全英語學士學位學程		學士		66	-	5
04131028 人力資源管理研究所		博士		34	5	-
		碩士		117	57	11
		碩士	職	137	48	-
04131077 社會創新研究所		碩士		29	1	2
04134010 政治經濟學系		學士		213	50	10
04134017 公共事務管理研究所		博士		23	1	-
		碩士		51	7	9
		碩士	職	82	13	-
04134018 社會科學院EMPP		碩士	職	21	8	2
04134073 行政管理現役軍人營區碩士在職專班		碩士	職	6	-	-
04199025 行銷傳播管理研究所		碩士		68	13	7
		碩士	職	65	6	-
04199030 兩岸高階主管經營管理碩士在職專班		碩士	職	19	9	-
04199068 管理學院EMBA		碩士	職	227	112	1
05111033 生物科學系		博士		19	3	-
		碩士		33	13	-
		碩士	職	15	4	-
		學士		192	43	19
05121035 生物醫學研究所		博士		52	4	-
		碩士		25	9	8
05121044 海洋生物科技暨資源學系		博士		31	9	-
05211079 海洋科學與科技全英語博士學位學程		博士		9	-	1
05311037 化學系		博士		23	1	-
		碩士		163	41	-
		學士		218	51	22
05323043 海洋生物科技博士學位學程		博士		7	2	-
05323044 海洋生物科技暨資源學系		碩士		48	17	-
		學士		136	33	14
05323047 海洋科學系		博士		13	4	-
		碩士		45	10	-
		學士		122	27	19
05323075 海洋生態與保育研究所		碩士		23	6	1
05331038 物理學系		博士		40	8	-
		碩士		67	16	-

表B1-1 國立大專校院概況—按校別與科系所別分 (38/ 98)

112 學年度 SY 2023 - 2024

單位：人

		等級別	日間/ 進修別	學生數	畢業生 數	專任教 師
0009 國立中山大學	一般體系					
05331038 物理學系		學士		211	37	23
05399070 理學國際博士學位學程		博士		19	4	2
05411051 應用數學系		博士		5	2	-
		碩士		64	24	-
		學士		207	51	23
06111055 資訊工程學系		博士		26	2	-
		碩士		303	92	-
資訊工程學系科技犯罪偵查資通訊碩士在職專班		碩士	職	25	-	-
資訊工程學系		學士		263	58	22
06131052 資訊管理學系		博士		23	2	-
		碩士		118	47	-
		碩士	職	127	45	-
		學士		211	44	15
07112063 材料與光電科學學系		博士		37	6	-
		碩士		170	65	-
		學士		223	49	18
07121064 環境工程研究所		博士		34	5	-
		碩士		51	22	7
		碩士	職	59	28	-
07122065 海洋環境及工程學系		博士		23	3	-
		碩士		64	20	-
		學士		165	34	17
07141053 電機工程學系		博士		25	6	-
		碩士		416	121	-
		學士		493	105	36
07141054 光電工程學系		博士		22	1	-
		碩士		180	37	-
		學士		200	36	16
07141056 電信工程國際碩士學位學程		碩士		4	6	2
07141057 通訊工程研究所		博士		14	2	-
		碩士		75	23	7
07141058 電機電力工程國際碩士學位學程		碩士		8	5	2
07151059 海下科技研究所		碩士		23	6	6
07151061 機械與機電工程學系		博士		26	5	-
		碩士		201	73	-
		學士		435	97	24
07193067 醫學科技研究所		博士		21	-	-
		碩士		60	10	7
09121082 臨床醫學科學博士學位學程		博士		13	-	2
09121083 學士後醫學系		學士		46	-	47
09141076 精準醫學研究所		碩士		15	5	6
09161074 生技醫藥研究所		碩士		19	6	5
99999071 人文暨科技跨領域學士學位學程		學士		111	3	5
99999Z05 師資培育中心				-	-	5
99999Z99 其他(包括行政助教)				-	-	24
0012 國立臺灣海洋大學	一般體系					
總計				9,214	2,259	433

表B1-1 國立大專校院概況—按校別與科系所別分 (39/ 98)

112 學年度 SY 2023 - 2024

單位：人

		等級別	日間/ 進修別	學生數	畢業生 數	專任教 師
0012 國立臺灣海洋大學	一般體系					
01111002 教育研究所		碩士		67	12	10
		碩士	職	94	20	-
02122005 海洋文創設計產業學士學位學程		學士		141	33	3
02299004 海洋文化研究所		碩士		25	5	6
02299X21 人文社會科學院				-	-	2
02311003 應用英語研究所		碩士		37	1	9
03111006 應用經濟研究所		碩士		19	8	6
03121058 海洋政策碩士學位學程		碩士		15	1	2
04199055 海洋觀光管理學士學位學程		學士		160	47	4
04199056 海洋經營管理學士學位學程		學士		122	23	3
04212009 海洋法律研究所		博士		25	-	-
		碩士		52	4	7
		碩士	職	47	7	-
04212010 海洋法政學士學位學程		學士		145	37	3
05121014 生命科學暨生物科技學系		博士		11	5	-
		碩士		47	15	-
		學士		188	43	14
05121018 海洋生物科技博士學位學程		博士		7	-	-
海洋生物科技學士學位學程		學士		126	27	4
05121061 海洋生物科技及環境生態永續國際碩士學位學程		碩士		6	-	-
05211008 海洋事務與資源管理研究所		碩士		16	6	6
05321057 地球科學研究所		博士		6	1	-
		碩士		24	5	7
05323017 海洋生物研究所		博士		19	3	-
		碩士		45	15	12
05323020 海洋環境資訊系		博士		8	-	-
		碩士		23	5	-
		碩士	職	29	5	-
		學士		179	35	14
05323022 海洋環境與生態研究所		碩士		22	4	10
05323023 海洋資源與環境變遷博士學位學程		博士		10	-	2
06131028 資訊工程學系		博士		7	-	-
		碩士		160	54	-
		碩士	職	47	15	-
		學士		508	112	27
07122040 河海工程學系		博士		36	1	-
		碩士		71	30	-
		碩士	職	43	18	-
		學士		319	77	25
07122041 海洋工程科技博士學位學程		博士		5	1	-
海洋工程科技學士學位學程		學士		99	20	6
07141025 電機工程學系		博士		21	-	-
		碩士		189	56	-
		碩士	職	60	15	-
		學士		446	91	25
07141027 光電與材料科技學系		博士		3	-	-

表B1-1 國立大專校院概況—按校別與科系所別分 (40/ 98)

112 學年度 SY 2023 - 2024

單位：人

		等級別	日間/ 進修別	學生數	畢業生 數	專任教 師
0012 國立臺灣海洋大學	一般體系					
07141027 光電與材料科技學系		碩士		83	24	-
		學士		149	33	17
07141030 通訊與導航工程學系		碩士		59	18	-
		學士		247	46	12
07151036 機械與機電工程學系		博士		6	-	-
		碩士		84	28	-
		學士		378	81	19
07163033 系統工程暨造船學系		博士		8	-	-
		碩士		57	17	-
		學士		206	38	16
07163035 輪機工程學系		博士		29	3	-
		碩士		42	12	-
		碩士	職	27	7	-
		學士		378	96	13
		學士	進	86	19	-
07211042 食品科學系		博士		23	2	-
		碩士		115	56	-
		碩士	職	37	14	-
		學士		430	103	26
		學士	進	68	21	-
07211059 食品安全與風險管理研究所		碩士		25	8	5
07211060 食品安全管理碩士在職學位學程		碩士	職	34	8	2
08311045 環境生物與漁業科學學系		博士		26	7	-
		碩士		23	14	-
		碩士	職	27	6	-
		學士		194	25	14
08312046 水產養殖學系		博士		36	1	-
		碩士		89	48	-
		學士		396	99	20
10411050 運輸科學系		碩士		63	25	-
運輸科學系運輸與供應鏈管理碩士在職專班		碩士	職	26	11	-
運輸科學系		學士		357	88	17
10412048 航運管理學系		博士		41	2	-
		碩士		105	35	-
		碩士	職	132	46	-
		學士		466	102	21
		學士	進	281	62	-
10414052 商船學系		碩士		28	6	-
		碩士	職	31	5	-
		學士		477	140	17
		學士	進	116	46	-
99999Z01 通識及共同科目				-	-	23
99999Z03 軍訓教官				-	-	2
99999Z99 其他(包括行政助教)				-	-	2
0013 國立中正大學	一般體系					
總計				11,540	2,814	519

表B1-1 國立大專校院概況—按校別與科系所別分 (41/98)

112 學年度 SY 2023 - 2024

單位：人

	等級別	日間/ 進修別	學生數	畢業生 數	專任教 師
0013 國立中正大學	一般體系				
01111001 教育學研究所課程博士班	博士		61	5	-
教育學研究所教育學碩士班	碩士		43	16	9
教育學研究所教育學碩士在職專班	碩士	職	106	15	-
01112005 成人及繼續教育學系	博士		43	2	-
	碩士		81	26	-
	碩士	職	117	8	-
	學士		105	25	10
01114007 教育領導與管理發展國際博士學位學程	博士		9	-	-
教育領導與管理發展國際碩士學位學程	碩士		22	7	3
01114081 教育專業與學校領導數位學習碩士在職專班	碩士	職	8	-	-
01116008 教學專業發展數位學習碩士在職專班	碩士	職	90	19	-
02221015 歷史學系	博士		22	3	-
	碩士		29	3	-
	學士		189	31	14
02231016 哲學系	博士		6	-	-
	碩士		20	1	-
	學士		202	44	15
02311012 外國語文學系	碩士		40	9	-
	學士		219	47	15
02321010 台灣文學與創意應用研究所	碩士		25	3	6
台灣文學與創意應用研究所台灣文化碩士在職專班	碩士	職	49	9	-
02322011 中國文學系	博士		29	3	-
	碩士		38	6	-
	學士		174	36	14
02399014 語言學研究所	博士		14	1	-
	碩士		28	18	7
03111017 經濟學系國際經濟學博士班	博士		3	1	-
經濟學系國際經濟學碩士班	碩士		68	28	-
經濟學系國際經濟學碩士在職專班	碩士	職	55	18	-
經濟學系	學士		396	83	19
03121018 政治學系	碩士		26	4	-
政治學系政府與公共事務碩士在職專班	碩士	職	28	6	-
政治學系	學士		201	33	13
03122024 戰略暨國際事務研究所	碩士		36	9	6
戰略暨國際事務研究所戰略暨國家安全碩士在職專班	碩士	職	53	11	-
03131019 心理學系	博士		12	1	-
	碩士		109	25	-
	學士		212	58	17
03191025 勞工關係學系	碩士		48	19	-
	碩士	職	80	21	-
	學士		195	32	13
03199022 認知科學博士學位學程	博士		5	-	-
03199026 犯罪防治學系	博士		40	4	-
	碩士		60	11	-
	碩士	職	101	27	-
	學士		161	33	10

表B1-1 國立大專校院概況—按校別與科系所別分 (42/ 98)

112 學年度 SY 2023 - 2024

單位：人

		等級別	日間/ 進修別	學生數	畢業生 數	專任教 師
0013 國立中正大學	一般體系					
03211028 傳播學系電訊傳播碩士班		碩士		62	15	-
傳播學系		學士		203	45	14
04111032 會計與資訊科技學系		博士		12	2	-
		碩士		65	36	-
		碩士	職	103	44	-
		學士		216	50	12
04121034 財務金融學系		博士		7	1	-
		碩士		94	37	-
		碩士	職	64	26	-
		學士		331	92	16
04121035 國際財務金融管理碩士學位學程		碩士		11	2	2
04131033 企業管理學系		博士		41	10	-
		碩士		118	48	-
		碩士	職	91	30	-
		學士		327	72	20
04199038 高階主管管理碩士在職專班		碩士	職	54	31	3
04199080 金融科技碩士學位學程		碩士		29	-	2
04211039 法律學系		博士		53	2	-
		碩士		172	45	-
		碩士	職	168	26	-
		學士		336	78	17
04211077 法學院高階主管法律碩士在職專班		碩士	職	66	1	3
04212040 財經法律學系		碩士		82	30	-
		碩士	職	56	11	-
		學士		191	46	8
05121075 生物醫學科學系分子生物博士班		博士		18	6	-
生物醫學科學系		碩士		40	7	-
		學士		159	35	14
05311045 化學暨生物化學系		博士		7	2	-
		碩士		120	38	-
		學士		192	38	16
05321047 地球與環境科學系地震學暨地球與環境科學博士班		博士		7	-	-
地球與環境科學系		碩士		47	16	-
地球與環境科學系災害應變碩士在職專班		碩士	職	19	6	-
地球與環境科學系		學士		150	31	17
05331067 物理學系		博士		10	1	-
		碩士		47	12	-
		學士		204	43	18
05399078 跨領域科學國際博士學位學程		博士		12	-	4
05411049 數學系數學科學博士班		博士		1	-	-
數學系		碩士		65	26	-
		學士		191	33	21
06131053 資訊管理學系		博士		18	4	-
		碩士		123	43	-
		碩士	職	83	14	-
		學士		200	53	12

表B1-1 國立大專校院概況—按校別與科系所別分 (43/ 98)

112 學年度 SY 2023 - 2024

單位：人

		等級別	日間/ 進修別	學生數	畢業生 數	專任教 師
0013 國立中正大學	一般體系					
06131055 資訊工程學系		博士		16	3	-
		碩士		296	108	-
	資訊工程學系雲端計算與物聯網數位學習碩士在職專班	碩士	職	77	12	-
	資訊工程學系	學士		398	85	26
07111061 化學工程學系		博士		4	4	-
		碩士		94	50	-
		學士		195	41	12
07141054 電機工程學系		博士		21	2	-
		碩士		261	125	-
		學士		330	71	20
07141056 通訊工程學系		博士		3	-	-
		碩士		134	43	-
		學士		196	39	12
07151058 機械工程學系		博士		38	9	-
		碩士		237	103	-
		學士		398	78	26
07151071 前瞻製造系統博士學位學程		博士		5	-	-
	前瞻製造系統碩士學位學程	碩士		11	3	1
07199076 環境智能及智慧系統博士學位學程		博士		3	-	-
09231063 社會福利學系		博士		17	4	-
		碩士		57	14	-
		學士		203	43	14
10141064 運動競技學系運動與休閒教育碩士班		碩士		44	9	-
	運動競技學系	學士		122	19	14
99999079 紫荊不分系學士學位學程		學士		57	-	3
99999Z01 通識及共同科目				-	-	6
99999Z03 軍訓教官				-	-	2
99999Z05 師資培育中心				-	-	6
99999Z08 語言中心				-	-	7
0014 國立高雄師範大學	一般體系					
	總 計			7,396	1,483	271
01111001 教育學系		博士		79	12	-
		碩士		89	5	-
	教育學系學校行政領導碩士班	碩士	職	143	28	-
	教育學系	學士		152	34	11
01112009 成人教育研究所		博士		59	10	-
		碩士		56	8	9
	成人教育研究所組織發展與領導碩士在職專班(夜間班)	碩士	職	64	26	-
01113010 特殊教育學系特殊教育博士班		博士		27	2	-
	特殊教育學系特殊教育碩士班	碩士		99	14	-
	特殊教育學系特殊教育教學碩士班	碩士	職	11	5	-
	特殊教育學系	學士		163	38	12
01114054 高階教育經營與行政管理馬來西亞境外碩士在職專班		碩士	職	26	20	-
01141003 工業科技教育學系		博士		40	2	-
		碩士		28	15	-
		碩士	職	132	33	-

表B1-1 國立大專校院概況—按校別與科系所別分 (44/ 98)

112 學年度 SY 2023 - 2024

單位：人

	等級別	日間/ 進修別	學生數	畢業生 數	專任教 師
0014 國立高雄師範大學	一般體系				
01141003 工業科技教育學系	學士		154	41	11
01141005 體育學系	碩士		66	13	-
體育學系體育教學碩士班(夜間班)	碩士	職	85	13	-
體育學系	學士		212	38	9
01141006 科學教育暨環境教育研究所科學教育博士班	博士		43	6	-
科學教育暨環境教育研究所	碩士		66	6	8
科學教育暨環境教育研究所碩士在職現役軍人營區專班	碩士	職	13	12	-
01199011 性別教育博士學位學程	博士		20	-	-
性別教育研究所	碩士		58	9	7
02112022 視覺設計學系	碩士		65	16	-
視覺設計學系視覺設計碩士在職專班(夜間班)	碩士	職	63	7	-
視覺設計學系	學士		164	37	8
02123024 工業設計學系	碩士		24	7	-
	學士		137	32	9
02125064 創新產業原住民碩士在職學位學程	碩士	職	12	-	-
02131012 美術學系	碩士		83	19	-
	碩士	職	73	28	-
	學士		178	34	8
02141055 藝術產業學士原住民專班	學士		122	20	2
02151013 音樂學系	碩士		49	17	-
	碩士	職	35	11	-
	學士		106	25	9
02191014 跨領域藝術研究所	碩士		54	15	3
跨領域藝術研究所跨藝實踐與永續環境碩士在職專班	碩士	職	6	-	-
02191047 表演藝術碩士學位學程	碩士	職	57	11	1
02199025 文化創意設計碩士學位學程在職專班	碩士	職	51	22	2
02299020 經學研究所	碩士		45	3	8
經學研究所經學碩士在職專班	碩士	職	15	2	-
02311021 英語學系	博士		25	1	-
	碩士		76	6	-
英語學系英語教學碩士班(暑期班)	碩士	職	90	11	-
英語學系	學士		329	83	10
02313002 華語文教學博士學位學程	博士		9	-	-
華語文教學研究所	碩士		94	10	9
02321015 臺灣歷史文化及語言研究所	碩士		64	6	7
臺灣歷史文化及語言研究所臺灣研究碩士學位	碩士	職	39	2	-
在職進修專班					
02321057 語言與文化學士原住民專班	學士		111	2	2
02322019 國文學系	博士		45	7	-
	碩士		66	9	-
國文學系書法碩士在職專班	碩士	職	171	26	-
國文學系	學士		368	75	17
03131026 諮商心理與復健諮商研究所諮商心理博士班	博士		34	4	-
諮商心理與復健諮商研究所	碩士		135	20	7
03142030 地理學系	博士		29	3	-
	碩士		18	5	-
地理學系地理教學碩士班(暑週班)	碩士	職	18	-	-

表B1-1 國立大專校院概況—按校別與科系所別分 (45/ 98)

112 學年度 SY 2023 - 2024

單位：人

	等級別	日間/ 進修別	學生數	畢業生 數	專任教 師
0014 國立高雄師範大學	一般體系				
03142030 地理學系	學士		168	33	10
03143031 客家文化研究所	碩士		25	9	5
03143052 東南亞學碩士在職學位學程	碩士	職	52	17	-
04131032 事業經營學系	碩士		27	11	-
	碩士	職	62	27	-
	學士		137	35	9
04131058 創新領導與管理現役軍人營區碩士在職專班	碩士	職	2	-	-
04131061 環境與創意產業碩士在職學位學程	碩士	職	29	6	-
04199033 人力與知識管理研究所	碩士		38	16	7
人力與知識管理研究所人力與知識管理碩士在職專班(夜間班)	碩士	職	71	22	-
05121034 生物科技系	碩士		51	8	-
	學士		158	38	9
05311036 化學系	碩士		21	4	-
	碩士	職	1	-	-
	學士		162	29	9
05331037 物理學系	博士		12	1	-
	碩士		18	3	-
	碩士	職	1	1	-
	學士		159	33	10
05411038 數學系	碩士		39	16	-
數學系數學教學碩士班(暑期班)	碩士	職	40	9	-
數學系	學士		327	59	10
06132039 軟體工程與管理學系	碩士		51	9	-
軟體工程與管理學系資訊科技碩士在職專班	碩士	職	58	5	-
軟體工程與管理學系	學士		140	28	8
07141041 電子工程學系	碩士		33	8	-
	學士		192	38	9
07141044 工程國際碩士學位學程	碩士		9	-	2
07141060 電機工程學系	碩士		19	8	-
	學士		199	35	9
10141056 運動競技與產業學士原住民專班	學士		150	9	2
99999Z01 通識及共同科目			-	-	2
99999Z05 師資培育中心			-	-	1
0015 國立彰化師範大學	一般體系				
總計			8,611	2,031	364
01111002 教育研究所	博士		33	3	-
	碩士		61	11	7
教育研究所教育學回流碩士在職專班	碩士	職	124	21	-
01113012 特殊教育學系	博士		25	4	-
	碩士		47	11	-
特殊教育學系特教教學碩士學位班	碩士	職	81	6	-
特殊教育學系	學士		291	66	13
01118007 工業教育與技術學系	碩士	職	117	39	-
01131004 科學教育研究所	博士		25	5	-
	碩士		25	5	7
科學教育研究所數理創意教學及科普推廣碩士在職專班	碩士	職	21	-	-

表B1-1 國立大專校院概況—按校別與科系所別分 (46/ 98)

112 學年度 SY 2023 - 2024

單位：人

	等級別	日間/ 進修別	學生數	畢業生 數	專任教 師
0015 國立彰化師範大學	一般體系				
01131006 公共事務與公民教育學系	碩士		39	6	-
	學士		141	33	7
01141011 運動學系應用運動科學碩士班	碩士		36	6	-
運動學系運動與健康休閒碩士在職專班	碩士	職	52	7	-
運動學系	學士		227	66	11
01199Y03 教育學院			-	-	2
02131017 美術學系	碩士		64	12	-
美術學系藝術教育學馬來西亞境外教師碩士在職專班	碩士	職	-	1	-
美術學系	學士		183	28	11
02221023 歷史學研究所	碩士		23	1	5
02311020 英語學系	博士		14	-	-
	碩士		38	6	-
英語學系應用英語碩士在職專班	碩士	職	69	4	-
英語學系	學士		232	52	14
02311021 兒童英語研究所	碩士		36	8	5
02312022 翻譯研究所	碩士		52	10	5
02321018 台灣文學研究所	碩士		28	2	5
02322019 國文學系	博士		24	2	-
	碩士		35	6	-
國文學系國語文教學碩士在職專班	碩士	職	56	5	-
國文學系	學士		342	87	16
03131025 輔導與諮商學系	博士		43	4	-
	碩士		180	30	-
輔導與諮商學系輔導活動教學碩士學位班	碩士	職	163	20	-
輔導與諮商學系	學士		339	69	22
03131055 復健諮商研究所	碩士		55	8	3
03142027 地理學系地理暨環境資源博士班	博士		10	1	-
地理學系	碩士		29	4	-
	學士		182	42	10
04111028 會計學系	碩士		83	47	-
會計學系企業高階管理碩士在職專班	碩士	職	117	55	-
會計學系	學士		332	80	16
04121031 財務金融技術學系	博士		78	9	-
	碩士		55	26	-
	學士		148	36	12
04131029 企業管理學系	碩士		87	40	-
企業管理學系國際企業經營管理碩士在職專班	碩士	職	120	47	-
企業管理學系	學士		199	53	11
04131031 財務金融技術學系行政管理碩士在職專班	碩士	職	108	37	-
04131033 人力資源管理研究所	博士		27	4	-
	碩士		81	20	8
	碩士	職	86	19	-
04131046 光電科技研究所科技應用與管理碩士在職專班	碩士	職	56	15	-
04134006 公共事務與公民教育學系公共事務與公民教育碩士在職專班	碩士	職	38	15	-
05111034 生物學系	碩士		45	23	-
	學士		175	40	15

表B1-1 國立大專校院概況—按校別與科系所別分 (47/ 98)

112 學年度 SY 2023 - 2024

單位：人

		等級別	日間/ 進修別	學生數	畢業生 數	專任教 師
0015 國立彰化師範大學	一般體系					
05121064 材料與生物科技暨科教國際碩士學位學程		碩士		5	-	2
05311035 化學系		碩士		43	13	-
		學士		209	49	9
05331037 物理學系		博士		17	3	-
		碩士		30	4	-
		學士		334	65	19
05411038 數學系		博士		8	2	-
		碩士		23	3	-
		學士		310	77	19
05421039 統計資訊研究所		碩士		19	8	5
06131040 資訊管理學系		碩士		90	31	-
資訊管理學系創新與管理碩士在職專班		碩士	職	47	15	-
資訊管理學系		學士		215	54	10
06131050 資訊工程學系		碩士		67	15	-
資訊工程學系人工智慧應用服務碩士在職專班		碩士	職	12	-	-
資訊工程學系		學士		222	46	12
06131063 人工智慧科技應用碩士學位學程		碩士		7	-	2
07141042 電機工程學系		博士		16	4	-
		碩士		53	15	-
		碩士	職	42	19	-
		學士		195	49	10
07141043 電子工程學系		碩士		52	13	-
		學士		207	41	13
07141046 光電科技研究所		博士		17	3	-
		碩士		22	11	7
07141054 機電工程學系		博士		18	3	-
		碩士		54	21	-
		碩士	職	62	20	-
		學士		199	49	12
07141062 工學院國際工程碩士學位學程		碩士		12	-	2
07161053 車輛科技研究所		碩士		27	13	5
07199007 工業教育與技術學系		博士		120	16	-
		碩士		89	43	-
		學士		334	63	20
09211065 高齡健康促進與照護管理原住民專班		學士		28	-	-
10152058 運動健康研究所		碩士		29	6	5
99999Z01 通識及共同科目				-	-	1
99999Z05 師資培育中心				-	-	6
0017 國立臺北大學	一般體系					
總 計				10,205	2,394	398
02221005 歷史學系		碩士		33	1	-
		學士		185	40	15
02299008 民俗藝術與文化資產研究所		碩士		29	7	4
02311004 應用外語學系		學士		230	56	12
02313046 創新華語文教學學士學位學程		學士		5	-	2
02322002 中國文學系		碩士		28	10	-

表B1-1 國立大專校院概況—按校別與科系所別分 (48/ 98)

112 學年度 SY 2023 - 2024

單位：人

		等級別	日間/ 進修別	學生數	畢業生 數	專任教 師
0017 國立臺北大學	一般體系					
02322002 中國文學系		學士		201	34	15
03111009 經濟學系		博士		2	-	-
		碩士		66	23	-
		學士		509	104	31
		學士	進	156	34	-
03141011 社會學系		碩士		33	13	-
		碩士	職	69	16	-
		學士		213	40	15
03199016 犯罪學研究所		碩士		44	6	5
		碩士	職	70	10	-
04111017 會計學系		博士		12	-	-
		碩士		34	18	-
		碩士	職	43	19	-
		學士		538	122	19
04121020 財務金融英語碩士學位學程		碩士		41	11	2
04121021 商學院國際財務金融碩士在職專班		碩士	職	88	35	2
04121022 金融與合作經營學系		碩士		32	15	-
		學士		270	77	12
		學士	進	188	31	-
04122023 財政學系		碩士		29	12	-
		學士		286	74	16
		學士	進	175	39	-
04131018 企業管理學系		博士		77	6	-
		碩士		221	95	-
		碩士	職	166	70	-
		學士		519	122	34
		學士	進	303	70	-
04131019 國際企業研究所		碩士		27	12	5
04131045 智慧永續發展與管理英語學士學位學程		學士		10	-	2
04134013 公共行政暨政策學系		博士		12	-	-
		碩士		129	16	-
		碩士	職	108	17	-
		學士		476	100	25
		學士	進	288	70	-
04134024 不動產與城鄉環境學系		博士		17	1	-
		碩士		49	16	-
		學士		472	122	22
		學士	進	161	28	-
04134040 城市治理英語碩士學位學程		碩士		18	2	2
04141026 商學院數位行銷進修學士學位學程		學士	進	180	40	2
04211028 法律學系		博士		33	-	-
		碩士		302	66	-
		學士		834	205	35
		學士	進	220	47	-
05211043 自然資源與環境管理研究所		博士		16	3	-
		碩士		19	9	5

表B1-1 國立大專校院概況—按校別與科系所別分 (49/ 98)

112 學年度 SY 2023 - 2024

單位：人

		等級別	日間/ 進修別	學生數	畢業生 數	專任教 師
0017 國立臺北大學	一般體系					
05211043 自然資源與環境管理研究所		碩士	職	23	6	-
05421033 統計學系		碩士		45	21	-
		碩士	職	64	14	-
		學士		248	62	17
06131036 資訊工程學系		碩士		80	19	-
		學士		231	39	13
06131038 電機資訊學院博士班		博士		16	1	2
06134034 資訊管理研究所		碩士		41	15	6
07141035 電機工程學系		碩士		53	24	-
		學士		194	38	8
07141037 通訊工程學系		碩士		35	4	-
		學士		153	28	9
07141C02 多媒體與網路科技產業碩士專班		碩士		2	-	-
07313039 都市計劃研究所		博士		10	1	-
		碩士		53	16	6
09141044 智慧醫療管理英語碩士學位學程		碩士		6	2	2
09231041 社會工作學系		碩士		56	5	-
		學士		216	39	13
		學士	進	203	40	-
		學士		210	56	7
10152042 休閒運動管理學系				-	-	8
99999Z01 通識及共同科目				-	-	1
99999Z02 計算機中心				-	-	5
99999Z05 師資培育中心				-	-	12
99999Z07 體育室				-	-	7
99999Z08 語言中心				-	-	
0018 國立嘉義大學	一般體系					
總計				11,582	2,689	486
01111001 教育學系		博士		58	10	-
		碩士		116	32	-
		碩士	職	178	51	-
		學士		165	40	25
01111006 師範學院教學專業國際碩士學位學程		碩士		5	3	2
01113017 特殊教育學系		碩士		32	2	-
		學士		164	38	10
01116021 數位學習設計與管理學系		碩士		19	9	-
		學士		188	42	11
01121016 幼兒教育學系		碩士		52	8	-
		碩士	職	66	18	-
		學士		204	54	11
01141113 體育與健康休閒學系		學士		202	48	18
02131025 視覺藝術學系		碩士		66	9	-
視覺藝術學系教學碩士學位班		碩士	職	2	-	-
視覺藝術學系		學士		190	41	10
02151024 音樂學系		碩士		34	4	-
		學士		154	46	14
02221033 應用歷史學系		碩士		19	2	-

表B1-1 國立大專校院概況—按校別與科系所別分 (50/ 98)

112 學年度 SY 2023 - 2024

單位：人

		等級別	日間/ 進修別	學生數	畢業生 數	專任教 師
0018 國立嘉義大學	一般體系					
02221033 應用歷史學系		碩士	職	2	2	-
		學士		191	44	11
02311031 外國語言學系		碩士		31	5	-
		學士		372	80	17
02322029 中國文學系		碩士		25	3	-
		碩士	職	29	6	-
		學士		196	44	17
		學士	進	56	16	-
03111034 應用經濟學系		學士		204	46	6
03131035 輔導與諮商學系		碩士		103	22	-
		碩士	職	151	25	-
		學士		226	47	13
04121041 財務金融學系		碩士		31	9	-
		學士		215	45	8
		學士	進	168	28	-
04131038 企業管理學系		博士		31	5	-
		碩士		46	11	-
		學士		223	48	12
		學士	進	172	33	-
04131046 管理學院碩士在職專班		碩士	職	210	90	2
04131116 科技管理學系		碩士		17	9	-
		學士		200	46	9
		學士	進	63	21	-
04143044 行銷與觀光管理學系行銷管理碩士班		碩士		63	28	-
行銷與觀光管理學系		學士		189	47	11
05111048 生命科學全英文碩士學位學程		碩士		1	-	2
05111052 生物資源學系		碩士		26	7	-
		學士		165	45	9
05121053 生化科技學系		碩士		16	11	-
		碩士	職	23	8	-
		學士		189	44	11
05199058 微生物免疫與生物藥學系		碩士		13	3	-
		學士		180	42	13
05311059 應用化學系		博士		7	2	-
		碩士		21	8	-
		學士		220	43	20
05331061 電子物理學系光電暨固態電子碩士班		碩士		18	9	-
電子物理學系		學士		210	42	14
05411062 應用數學系		碩士		11	2	-
		學士		176	38	14
06131063 資訊管理學系		碩士		37	12	-
		學士		230	45	10
06131066 資訊工程學系		博士		3	1	-
		碩士		55	14	-
		學士		238	42	13
07141064 電機工程學系		碩士		15	7	-

表B1-1 國立大專校院概況—按校別與科系所別分 (51/98)

112 學年度 SY 2023 - 2024

單位：人

	等級別	日間/ 進修別	學生數	畢業生 數	專任教 師
0018 國立嘉義大學	一般體系				
07141064 電機工程學系	學士		215	46	8
07151067 生物機電工程學系	碩士		21	5	-
	碩士	職	24	11	-
	學士		200	42	14
	學士	進	140	30	-
07151069 機械與能源工程學系	碩士		8	7	-
	學士		198	30	7
07211088 食品科學系	博士		27	4	-
	碩士		56	15	-
	碩士	職	55	18	-
	學士		194	53	12
	學士	進	153	33	-
07312072 景觀學系	碩士		28	7	-
	學士		153	30	10
07321070 土木與水資源工程學系	碩士		12	7	-
	碩士	職	32	8	-
	學士		195	41	8
	學士	進	107	26	-
08111073 農學院農學碩士在職專班	碩士	職	84	6	1
08111074 農藝學系	碩士		27	8	-
	碩士	職	4	3	-
	學士		151	44	11
08111077 農業科學博士學位學程	博士		38	4	2
08112079 動物科學系	碩士		26	7	-
	學士		169	43	10
	學士	進	140	19	-
08121080 園藝學系	碩士		18	8	-
	學士		173	36	10
	學士	進	108	28	-
08192092 生物農業科技學系	碩士		-	13	-
	學士		-	30	-
08192117 農業生物科技學系	碩士		15	-	-
	學士		149	-	10
08194084 植物醫學系	碩士		25	3	-
	學士		141	33	9
08199076 農場管理進修學士學位學程	學士	進	308	76	2
08211096 森林暨自然資源學系	碩士		35	8	-
	學士		156	33	11
08211106 木質材料與設計學系	碩士		14	5	-
	學士		160	35	9
	學士	進	105	25	-
08312047 水生生物科學系	碩士		18	7	-
	學士		148	37	11
08411108 獸醫學系	碩士		16	6	-
	學士		234	47	12
10151044 行銷與觀光管理學系觀光休閒管理博士班	博士		20	3	-

表B1-1 國立大專校院概況—按校別與科系所別分 (52/ 98)

112 學年度 SY 2023 - 2024

單位：人

		等級別	日間/ 進修別	學生數	畢業生 數	專任教 師
0018 國立嘉義大學	一般體系					
10151110	管理學院外籍生全英文授課觀光暨管理碩士學位學程	碩士		13	4	1
10152113	體育與健康休閒學系	碩士		55	11	-
		碩士	職	61	14	-
		學士	進	171	38	-
99999Z03	軍訓教官			-	-	4
99999Z05	師資培育中心			-	-	5
99999Z08	語言中心			-	-	6
0019 國立高雄大學	一般體系					
	總 計			6,145	1,319	231
02122036	工藝與創意設計學系	學士		222	29	8
02199005	創意設計與建築學系	學士		1	2	-
02311002	西洋語文學系	碩士		8	-	-
		學士		172	44	9
02311003	東亞語文學系	碩士		13	3	-
		學士		248	65	9
03111006	應用經濟學系	碩士		15	6	-
		學士		227	48	11
04121011	金融管理學系	碩士		29	12	-
		學士		212	51	10
04131007	經營管理研究所	碩士		26	10	3
04131009	亞太工商管理學系	碩士		25	12	-
		碩士	職	26	5	-
		學士		267	52	11
04131010	國際商業管理碩士學位學程	碩士		7	10	-
04199012	高階經營管理碩士在職專班	碩士	職	102	21	2
04199013	國際高階經營管理碩士在職專班	碩士	職	97	26	-
04199014	高階法律暨管理碩士在職專班	碩士	職	27	8	-
04211015	法律學系	碩士		49	7	-
		碩士	職	100	14	-
		學士		217	49	8
04211018	法學院博士班	博士		17	-	-
04212016	財經法律學系	碩士		34	3	-
		學士		180	45	8
		二技	修	100	26	-
04212017	政治法律學系	碩士		30	4	-
		碩士	職	35	4	-
		學士		207	51	8
		二技	修	22	4	-
05111019	生命科學系	碩士		19	3	-
		學士		180	36	12
05311022	應用化學系	碩士		42	8	-
		學士		191	42	12
05331023	應用物理學系	碩士		10	2	-
		學士		201	44	10
05411024	應用數學系	博士		5	-	-
		碩士		10	5	-

表B1-1 國立大專校院概況—按校別與科系所別分 (53/ 98)

112 學年度 SY 2023 - 2024

單位：人

		等級別	日間/ 進修別	學生數	畢業生 數	專任教 師
0019 國立高雄大學	一般體系					
05411024 應用數學系		學士		220	51	11
05421025 統計學研究所		碩士		28	11	3
06131026 資訊管理學系		碩士		37	3	-
		學士		232	42	10
06131028 資訊工程學系		碩士		49	18	-
		碩士	職	36	7	-
		學士		198	42	11
07111030 化學工程及材料工程學系		碩士		58	18	-
		學士		182	34	11
07141027 電機工程學系		博士		9	-	-
		碩士		94	23	-
		碩士	職	35	8	-
		學士		485	91	18
07141038 半導體製造智能化技術產業碩士專班		碩士		55	12	-
07311005 創意設計與建築學系		碩士		-	1	-
		碩士	職	4	1	-
07311035 建築學系		碩士		38	14	-
		碩士	職	60	3	-
		學士		171	23	8
07321029 土木與環境工程學系		碩士		24	11	-
		學士		244	52	13
10141032 運動競技學系		學士		193	43	9
10152033 運動健康與休閒學系		碩士		26	6	-
		碩士	職	26	9	-
		學士		268	45	10
99999Z01 通識及共同科目				-	-	4
99999Z03 軍訓教官				-	-	1
99999Z07 體育室				-	-	1
0020 國立東華大學	一般體系					
總計				10,350	2,188	460
01111001 教育與潛能開發學系教育博士班		博士		152	14	-
教育與潛能開發學系教育碩士班		碩士		89	20	-
教育與潛能開發學系教育碩士在職專班		碩士	職	78	4	-
教育與潛能開發學系		學士		188	47	19
01113013 特殊教育學系身心障礙與輔助科技碩士班		碩士		21	5	-
特殊教育學系		學士		141	41	10
01114015 教育行政與管理學系		碩士		26	7	-
		碩士	職	100	17	-
		學士		175	34	9
01121012 幼兒教育學系		碩士		16	7	-
		碩士	職	27	6	-
		學士		159	79	9
01141010 體育與運動科學系		碩士		30	3	-
		碩士	職	46	1	-
		學士		192	39	10
01199Y03 教育學院				-	-	1

表B1-1 國立大專校院概況—按校別與科系所別分 (54/ 98)

112 學年度 SY 2023 - 2024

單位：人

	等級別	日間/ 進修別	學生數	畢業生 數	專任教 師
0020 國立東華大學	一般體系				
02121019 藝術與設計學系	碩士		49	6	-
	學士		239	45	9
02151018 音樂學系	碩士		35	7	-
	學士		84	16	10
02191022 藝術創意產業學系	碩士		50	5	-
	碩士	職	23	8	-
	學士		225	54	9
02199109 原住民族樂舞與藝術學士學位學程	學士		60	4	2
02221033 歷史學系	碩士		13	2	-
	學士		223	54	9
02222042 族群關係與文化學系	博士		24	5	-
	碩士		27	8	-
	碩士	職	15	3	-
	學士		148	43	11
02222114 原住民族學院原住民族研究國際博士班	博士		2	-	-
02311029 英美語文學系	碩士		38	4	-
	學士		218	42	10
02321028 民族語言與傳播學系	學士		167	26	8
02322025 中國語文學系	博士		34	5	-
	碩士		24	2	-
	碩士	職	1	-	-
	學士		192	37	15
02323104 華文文學系	碩士		42	16	-
	學士		213	47	9
02323110 人文社會科學學院華語文教學國際博士班	博士		6	1	2
02323112 人文社會科學學院華語文教學暨書法國際碩士班	碩士		6	-	2
03111034 經濟學系	博士		8	3	-
	碩士		16	4	-
	學士		207	48	11
03131046 諮商與臨床心理學系	碩士		149	27	-
	學士		237	58	11
03141036 社會學系	碩士		23	2	-
	學士		181	40	9
03143051 臺灣文化學系	碩士		32	4	-
	碩士	職	2	-	-
	學士		172	41	9
03191111 人文社會科學學院亞太區域研究博士班	博士		27	-	2
03199040 民族事務與發展學系	碩士		25	8	-
	學士		82	12	10
04111056 會計學系	碩士		24	16	-
	學士		240	62	10
04111115 管理學院會計與資訊管理國際學士班	學士		20	-	-
04121061 財務金融學系	碩士		46	22	-
	學士		266	59	10
04131059 企業管理學系	博士		47	2	-
	碩士		70	11	-

表B1-1 國立大專校院概況—按校別與科系所別分 (55/ 98)

112 學年度 SY 2023 - 2024

單位：人

		等級別	日間/ 進修別	學生數	畢業生 數	專任教 師
0020 國立東華大學	一般體系					
04131059 企業管理學系		碩士	職	47	11	-
		學士		237	47	12
04131060 國際企業學系		碩士		41	8	-
		碩士	職	15	18	-
		學士		227	55	12
04131065 管理學院高階經營管理碩士在職專班		碩士	職	57	18	-
04132063 運籌管理研究所		碩士		25	10	1
04134054 公共行政學系		碩士		20	4	-
		碩士	職	32	8	-
		學士		167	31	9
04191066 管理學院管理科學與財金國際學士學位學程		學士		100	16	2
04211067 法律學系		學士		200	48	10
04212067 法律學系		碩士		45	6	-
05121069 生命科學系生物技術博士班		博士		7	1	-
生命科學系生物技術碩士班		碩士		16	3	-
生命科學系		學士		177	39	9
05211094 自然資源與環境學系		博士		30	3	-
		碩士		66	11	-
		學士		221	47	20
05211100 人文與環境碩士學位學程		碩士		7	3	2
05311071 化學系		博士		12	2	-
		碩士		28	13	-
		學士		208	35	13
05323078 海洋生物研究所		博士		4	1	-
		碩士		19	15	7
05331072 物理學系應用物理博士班		博士		26	-	-
物理學系應用物理碩士班		碩士		13	3	-
物理學系		學士		245	46	16
05411074 應用數學系		博士		5	1	-
		碩士		29	10	-
		學士		292	64	19
06131086 資訊工程學系		博士		13	-	-
		碩士		129	33	-
		碩士	職	8	1	-
		學士		536	80	22
06134081 資訊管理學系		碩士		29	16	-
		學士		248	46	13
07112090 材料科學與工程學系		博士		7	3	-
		碩士		24	14	-
		學士		244	40	11
07141083 電機工程學系		博士		8	2	-
		碩士		42	12	-
		碩士	職	1	-	-
		學士		267	56	12
07141085 光電工程學系		碩士		34	11	-
		學士		197	32	9

表B1-1 國立大專校院概況—按校別與科系所別分 (56/ 98)

112 學年度 SY 2023 - 2024

單位：人

		等級別	日間/ 進修別	學生數	畢業生 數	專任教 師
0020 國立東華大學	一般體系					
09231040 民族事務與發展學系民族社會工作碩士在職專班		碩士	職	60	1	-
09231041 民族社會工作學士學位學程		學士		115	19	-
10151091 觀光暨休閒遊憩學系		碩士		33	3	-
		學士		206	59	9
99999113 縱谷跨域書院學士學位學程		學士		59	-	2
99999Z01 通識及共同科目				-	-	2
99999Z05 師資培育中心				-	-	1
99999Z07 體育室				-	-	7
99999Z08 語言中心				-	-	14
0021 國立暨南國際大學	一般體系					
總計				6,556	1,325	262
01111001 國際文教與比較教育學系		博士		33	3	-
		碩士		23	2	-
		學士		166	54	12
01111002 國際文教管理人才博士學位學程		博士		1	2	-
01111004 諮商心理與人力資源發展學系輔導與諮商碩士班		碩士		163	20	-
諮商心理與人力資源發展學系		學士		196	46	11
01111050 教育學院學士班		學士		90	-	3
01112009 終身學習與人力資源發展碩士學位學程		碩士	職	60	11	-
01114010 教育政策與行政學系		博士		74	7	-
		碩士		44	8	-
		學士		159	42	13
01115012 課程教學與科技研究所		碩士		22	3	3
011131007 華語文教學碩士學位學程		碩士		15	1	2
01199Y03 教育學院				-	-	1
02221015 歷史學系		博士		8	-	-
		碩士		15	1	-
		學士		166	27	10
02299Y14 人文學院				-	-	1
02311014 外國語文學系		碩士		11	3	-
		學士		187	50	9
02322013 中國語文學系		博士		8	2	-
		碩士		23	-	-
		學士		198	48	14
03111016 經濟學系		碩士		21	4	-
		學士		231	55	10
03131004 諮商心理與人力資源發展學系輔導與諮商博士班		博士		13	1	-
03131044 教育學院心理健康與諮詢碩士學位學程在職專班		碩士	職	57	7	-
03131054 心理健康與輔導諮詢碩士在職進修新加坡境外專班		碩士	職	11	-	-
03141045 原住民文化產業與社會工作學士學位學程原住民族專班		學士		172	37	3
03143019 東南亞學系		博士		19	2	-
		碩士		15	9	-
		碩士	職	43	7	-
		學士		184	44	11
03191055 地方創生與跨域治理碩士學位學程		碩士		18	-	2
04121025 財務金融學系		碩士		38	15	-

表B1-1 國立大專校院概況—按校別與科系所別分 (57/ 98)

112 學年度 SY 2023 - 2024

單位：人

	等級別	日間/ 進修別	學生數	畢業生 數	專任教 師
0021 國立暨南國際大學	一般體系				
04121025 財務金融學系	學士		260	56	9
04131022 國際企業學系	碩士		50	18	-
	學士		277	65	11
04131023 管理學院兩岸高階主管經營管理境外碩士在職學位學程	碩士	職	44	14	-
04131026 新興產業策略與發展博士學位學程	博士		86	9	-
新興產業策略與發展碩士學位學程	碩士		22	3	-
04131046 區域發展重點產業碩士專班	碩士		25	10	-
04131047 管理學院高階經營管理碩士學位學程	碩士	職	94	37	-
04131048 管理學院學士班	學士		168	19	-
04134020 公共行政與政策學系	博士		13	2	-
	碩士		15	3	-
	碩士	職	36	11	-
	學士		219	50	11
04134021 非營利組織經營管理碩士學位學程在職專班	碩士	職	103	16	-
04143052 文化創意與社會行銷碩士學位學程	碩士		16	3	-
04199Y31 管理學院			-	-	1
05211057 智慧精準農業產學研發博士學位學程	博士		1	-	-
05311027 應用化學系	博士		7	1	-
	碩士		19	14	-
	學士		220	44	13
06131030 資訊管理學系	碩士		41	20	-
	學士		280	48	12
06131034 資訊工程學系	博士		11	-	-
	碩士		97	15	-
	學士		258	44	16
06131053 人工智慧與機器人碩士學位學程	碩士		13	1	-
06199049 科技學院學士班	學士		84	-	1
07112037 應用材料及光電工程學系	碩士		8	6	-
	學士		219	43	10
07141031 電機工程學系	博士		6	1	-
	碩士		44	9	-
	學士		291	60	15
07141033 光電科技碩士學位學程	碩士	職	-	2	-
07321035 土木工程學系	博士		23	1	-
	碩士		17	8	-
	學士		169	34	14
09131056 護理學系	學士		48	-	7
09211051 長期照顧經營管理碩士在職學位學程	碩士	職	78	10	-
09231038 社會政策與社會工作學系	博士		43	1	-
	碩士		77	13	-
	學士		238	50	12
10151039 觀光休閒與餐旅管理學系	碩士		30	9	-
	學士		322	64	12
99999Z01 通識及共同科目			-	-	6
99999Z03 軍訓教官			-	-	1
99999Z08 語言中心			-	-	6

表B1-1 國立大專校院概況—按校別與科系所別分 (58/ 98)

112 學年度 SY 2023 - 2024

單位：人

		等級別	日間/ 進修別	學生數	畢業生 數	專任教 師
0022 國立臺灣科技大學	技職體系			11,672	3,265	553
	總計					
01116002	數位學習與教育研究所	博士		51	3	-
		碩士		68	22	9
		碩士	職	46	11	-
02122004	設計系博士班	博士		44	5	-
	設計系碩士班	碩士		129	27	-
	設計系碩士在職專班	碩士	職	40	10	-
	設計系	四技		406	100	19
02299Y11	人文社會學院			-	-	1
02311003	應用外語系碩士班	碩士		36	21	-
	應用外語系碩士在職專班	碩士	職	22	12	-
	應用外語系	四技		178	46	18
		二技		47	19	-
04121010	財務金融研究所	博士		9	-	-
		碩士		47	25	8
		碩士	職	51	22	-
04131008	企業管理系博士班	博士		57	5	-
	企業管理系碩士班	碩士		136	47	-
	企業管理系碩士在職專班	碩士	職	67	23	-
	企業管理系	四技		303	90	21
		二技		-	1	-
04191009	管理研究所	博士		42	4	-
		碩士	職	122	56	2
	管理學士班	四技		148	35	12
04199011	科技管理研究所	碩士		49	27	5
04199013	管理學院MBA	碩士		101	46	5
04212014	專利研究所	碩士		37	12	7
		碩士	職	48	10	-
05399015	應用科技研究所	博士		161	14	-
		碩士		79	35	16
06131016	資訊管理系博士班	博士		47	3	-
	資訊管理系碩士班	碩士		166	58	-
	資訊管理系碩士在職專班	碩士	職	78	32	-
	資訊管理系	四技		232	56	15
	資訊管理系_香港二技專班	二技		-	1	-
06131020	資訊工程系博士班	博士		49	6	-
	資訊工程系碩士班	碩士		371	101	-
	資訊工程系	四技		408	83	26
		二技		1	1	-
06132043	人工智慧跨域科技研究所	博士		6	-	-
		碩士		51	-	3
07111026	化學工程系博士班	博士		65	12	-
	化學工程系碩士班	碩士		291	129	-
	化學工程系	四技		419	107	40
07112028	材料科學與工程系博士班	博士		89	11	-
	材料科學與工程系碩士班	碩士		229	93	-

表B1-1 國立大專校院概況—按校別與科系所別分 (59/ 98)

112 學年度 SY 2023 - 2024

單位：人

	等級別	日間/ 進修別	學生數	畢業生 數	專任教 師
0022 國立臺灣科技大學	技職體系				
07112028 材料科學與工程系	四技		458	93	28
07132044 能源永續科技研究所	博士		10	-	-
	碩士		55	-	3
07141017 電機工程系博士班	博士		72	9	-
電機工程系碩士班	碩士		500	203	-
電機工程系	四技		627	162	39
07141018 電子工程系博士班	博士		87	13	-
電子工程系碩士班	碩士		521	178	-
電子工程系	四技		504	108	45
	二技		-	1	-
07141019 光電工程研究所	博士		11	-	-
	碩士		39	16	8
07141021 電資學士班	四技		16	-	3
07141022 色彩與照明科技研究所	碩士		46	19	6
07151023 機械工程系博士班	博士		90	21	-
機械工程系碩士班	碩士		457	176	-
機械工程系碩士在職專班	碩士	職	53	7	-
機械工程系	四技		563	143	46
07151024 自動化及控制研究所	博士		16	2	-
	碩士		70	28	8
	碩士	職	55	5	-
07191012 工業管理系博士班	博士		63	11	-
工業管理系碩士班	碩士		163	80	-
工業管理系碩士在職專班	碩士	職	72	30	-
工業管理系	四技		272	66	24
工業管理系_香港二技專班	二技		-	1	-
07191042 智慧製造科技研究所	博士		9	-	-
	碩士		57	-	3
07194040 先進科技全英語學士學位學程	四技		49	1	3
07194041 全球發展工程學士學位學程	四技		84	20	2
07199033 工程學院_先進科技全英語外國學生專班	四技		43	21	3
07199035 高階科技研發碩士在職學位學程	碩士	職	79	19	2
07199046 工程學士班	四技		49	-	2
07199047 半導體高階經營暨研發碩士在職學位學程	碩士	職	11	-	2
07199Y53 電資學院			-	-	1
07311038 建築系博士班	博士		47	6	-
建築系碩士班	碩士		125	41	-
建築系碩士在職專班	碩士	職	52	9	-
建築系	四技		302	74	25
07321025 營建工程系博士班	博士		59	12	-
營建工程系碩士班	碩士		254	138	-
營建工程系碩士在職專班	碩士	職	65	15	-
營建工程系	四技		363	92	35
09171034 醫學工程研究所	碩士		57	18	7
99999015 應用科技學士學位學程	四技		28	6	3
99999036 不分系學士班	四技		93	-	-

表B1-1 國立大專校院概況—按校別與科系所別分 (60/ 98)

112 學年度 SY 2023 - 2024

單位：人

	等級別	日間/ 進修別	學生數	畢業生 數	專任教 師
0022 國立臺灣科技大學	技職體系				
99999Z01 通識及共同科目			-	-	16
99999Z05 師資培育中心			-	-	3
99999Z07 體育室			-	-	12
99999Z08 語言中心			-	-	11
99999Z99 其他(包括行政助教)			-	-	6
0023 國立雲林科技大學	技職體系				
總 計			10,338	2,467	420
01118001 技術及職業教育研究所	博士		67	9	-
	碩士		15	4	7
	碩士	職	22	3	-
02111013 數位媒體設計系碩士班	碩士		84	11	-
數位媒體設計系地方創生智能設計碩士在職專班	碩士	職	35	4	-
02112011 視覺傳達設計系碩士班	碩士		61	27	-
視覺傳達設計系	四技		206	55	12
02112013 數位媒體設計系	四技		249	55	12
02122007 設計學研究所	博士		104	9	-
	碩士		25	15	7
02122009 創意生活設計系碩士班	碩士		59	17	-
創意生活設計系	四技		198	52	10
創意生活設計系_香港二技專班	二技		-	1	-
02122067 跨域整合設計學士學位學程	四技		57	-	7
02123014 工業設計系碩士班	碩士		65	20	-
工業設計系	四技		186	42	13
02192002 文化資產維護系碩士班	碩士		62	10	-
文化資產維護系	四技		225	62	15
文化資產維護系_香港二技專班	二技		1	2	-
02199017 設計學院_設計技優專班	四技		105	19	-
02311004 應用外語系碩士班	碩士		50	12	-
應用外語系碩士在職專班	碩士	職	37	7	-
應用外語系	四技		270	53	13
	二技		3	2	-
02322003 漢學應用研究所	碩士		27	9	9
	碩士	職	25	3	-
04111018 會計系博士班	博士		9	2	-
會計系碩士班	碩士		45	20	-
會計系碩士在職專班	碩士	職	22	15	-
會計系	四技		216	53	13
04121024 財務金融系博士班	博士		27	1	-
財務金融系碩士班	碩士		74	34	-
財務金融系碩士在職專班	碩士	職	61	21	1
財務金融系	四技		226	50	13
04131019 企業管理系博士班	博士		71	2	-
企業管理系碩士班	碩士		121	42	-
企業管理系碩士在職專班	碩士	職	65	35	2
企業管理系	四技		221	54	16
	二技		61	34	-

表B1-1 國立大專校院概況—按校別與科系所別分 (61/98)

112 學年度 SY 2023 - 2024

單位：人

	等級別	日間/ 進修別	學生數	畢業生 數	專任教 師
0023 國立雲林科技大學	技職體系				
04131022 國際管理學士學位學程	四技		89	33	3
04131057 產業經營專業博士學位學程	博士		17	-	2
04131058 高階管理碩士在職學位學程	碩士	職	55	26	2
04131059 工商管理進修學士學位學程	四技	修	163	35	2
04199023 創業管理碩士學位學程	碩士		14	7	2
04212031 科技法律研究所	碩士		33	11	7
	碩士	職	60	16	-
06111066 智慧數據科學研究所	碩士		27	-	7
06131032 資訊管理系博士班	博士		19	1	-
資訊管理系碩士班	碩士		110	36	-
資訊管理系碩士在職專班	碩士	職	47	12	1
資訊管理系	四技		356	46	21
	二技		123	44	-
06131060 資訊科技服務管理數位學習碩士在職專班	碩士	職	71	20	-
06131065 國際人工智慧管理研究所	碩士		37	3	5
07111045 化學工程與材料工程系博士班	博士		6	-	-
化學工程與材料工程系碩士班	碩士		128	43	-
化學工程與材料工程系	四技		442	103	18
07112047 材料科技研究所	碩士		54	10	9
07121049 環境與安全衛生工程系博士班	博士		7	-	-
環境與安全衛生工程系碩士班	碩士		88	11	-
環境與安全衛生工程系環安科技與管理碩士在職專班	碩士	職	40	8	-
環境與安全衛生工程系	四技		245	63	15
環境與安全衛生工程系_香港二技專班	二技		1	-	-
07141033 電機工程系碩士班	碩士		207	68	-
電機工程系碩士在職專班	碩士	職	62	11	-
電機工程系	四技		584	136	26
07141034 電子工程系博士班	博士		7	3	-
電子工程系碩士班	碩士		205	69	-
電子工程系	四技		561	116	23
電子工程系_香港二技專班	二技		1	-	-
07141037 資訊工程系碩士班	碩士		149	46	-
資訊工程系	四技		289	59	14
07151041 機械工程系博士班	博士		21	2	-
機械工程系碩士班	碩士		148	43	-
機械工程系	四技		520	135	19
07191048 工業工程與管理系博士班	博士		9	2	-
工業工程與管理系碩士班	碩士		141	52	-
工業工程與管理系碩士在職專班	碩士	職	107	21	1
工業工程與管理系	四技		416	82	20
07194050 工程科技研究所	博士		61	5	-
工程科技菁英班	四技		60	-	9
07194063 產業科技學士學位學程	四技		48	-	5
產業科技進修學士學位學程	四技	修	85	-	-
07199062 智慧機器人學士學位學程	四技		138	3	3
07199068 應用工程科技學士專班	四技		1	-	-

表B1-1 國立大專校院概況—按校別與科系所別分 (62/ 98)

112 學年度 SY 2023 - 2024

單位：人

	等級別	日間/ 進修別	學生數	畢業生 數	專任教 師
0023 國立雲林科技大學	技職體系				
07311016 建築與室內設計系碩士班	碩士		40	25	-
建築與室內設計系	四技		207	44	12
07321043 營建工程系碩士班	碩士		53	17	-
營建工程系碩士在職專班	碩士	職	51	10	-
營建工程系	四技		293	69	14
營建工程系_香港二技專班	二技		-	2	-
10152053 休閒運動研究所	碩士		22	12	9
	碩士	職	40	19	-
99999006 前瞻學士學位學程	四技		30	22	3
99999064 未來學院_智能示範鑄造產學攜手合作專班	四技		93	-	-
99999Z01 通識及共同科目			-	-	18
0024 國立屏東科技大學	技職體系				
總 計			10,394	2,387	445
01118001 技術及職業教育研究所	碩士		29	11	6
	碩士	職	22	4	-
02125003 時尚設計與管理系碩士班	碩士		26	8	-
時尚設計與管理系	四技		213	47	9
02311002 應用外語系碩士班	碩士		8	3	-
應用外語系	四技		199	47	10
03143004 客家文化產業研究所	碩士		31	3	5
04121007 財務金融研究所	碩士	職	1	-	-
財務金融國際學士學位學程	四技		57	17	4
04131005 企業管理系碩士班	碩士		24	8	-
企業管理系碩士在職專班	碩士	職	13	5	-
企業管理系	四技		348	78	14
	四技	修	17	28	-
04199008 科技管理研究所	碩士		1	-	-
04199009 工業管理系碩士班	碩士		45	18	-
工業管理系碩士在職專班	碩士	職	14	3	-
工業管理系	四技		333	89	13
04199011 高階經營管理碩士在職專班	碩士	職	43	20	-
05121015 生物科技系碩士班	碩士		37	19	-
生物科技系	四技		205	50	11
05121016 農學院生物資源博士班	博士		29	2	4
05121049 動物疫苗科技研究所	碩士		26	12	8
05121050 動物用疫苗國際學位專班	博士		17	3	3
	碩士		1	4	-
05221014 野生動物保育研究所	碩士		57	13	7
05292040 水土保持系碩士班	碩士		35	7	-
水土保持系	四技		200	45	10
06131017 資訊管理系碩士班	碩士		53	17	-
資訊管理系碩士在職專班	碩士	職	18	4	-
資訊管理系	四技		230	54	14
07112024 材料工程系碩士班	碩士		37	12	-
材料工程系	四技		58	-	9
07112065 先進材料學士學位學程	四技		68	31	-

表B1-1 國立大專校院概況—按校別與科系所別分 (63/ 98)

112 學年度 SY 2023 - 2024

單位：人

		等級別	日間/ 進修別	學生數	畢業生 數	專任教 師
0024 國立屏東科技大學	技職體系					
07121025	環境工程與科學系博士班	博士		18	1	-
	環境工程與科學系碩士班	碩士		56	15	-
	環境工程與科學系碩士在職專班	碩士	職	22	10	-
	環境工程與科學系	四技		338	67	16
07141069	智慧機電學士學位學程	四技		51	-	7
07151018	機械工程系碩士班	碩士		34	15	-
	機械工程系	四技		514	88	16
		四技	修	125	-	-
07151020	生物機電工程系碩士班	碩士		28	10	-
	生物機電工程系	四技		232	43	12
		四技	修	124	23	-
07161019	車輛工程系碩士班	碩士		62	38	-
	車輛工程系	四技		287	59	17
07211037	食品科學系博士班	博士		23	1	-
	食品科學系碩士班	碩士		96	28	-
	食品科學系碩士在職專班	碩士	職	11	-	-
	食品科學系	四技		429	97	19
		四技	修	118	28	1
07211039	食品生技碩士學位學程在職專班	碩士	職	4	4	-
07211066	食品安全管理研究所	碩士		9	9	2
07312027	景觀暨遊憩管理研究所	碩士		38	7	5
07321021	土木工程系博士班	博士		20	-	-
	土木工程系碩士班	碩士		19	8	-
	土木工程系	碩士	職	3	3	-
		四技		357	62	14
		四技	修	113	29	-
07321022	土壤與水工程國際碩士學位學程	碩士		1	1	-
07321023	環境資源與防災學位學程	四技	修	32	29	1
08111029	農園生產系博士班	博士		20	1	-
	農園生產系碩士班	碩士		40	5	-
	農園生產系碩士在職專班	碩士	職	24	2	-
	農園生產系	四技		428	84	16
	農園生產系_農園藝術專班	四技	修	-	4	-
08112032	動物科學與畜產系碩士班	碩士		33	8	-
	動物科學與畜產系	四技		263	59	11
	動物科學與畜產系_畜產科技實務專班	四技	修	38	2	-
08193036	農企業管理系碩士班	碩士		17	10	-
	農企業管理系碩士在職專班	碩士	職	44	18	-
	農企業管理系	四技		260	36	8
08194035	植物醫學系碩士班	碩士		25	5	-
	植物醫學系	四技		206	45	11
08199030	熱帶農業暨國際合作系博士班	博士		84	11	-
	熱帶農業暨國際合作系碩士班	碩士		47	25	-
	熱帶農業暨國際合作系	四技		166	43	11
08199067	科技農業進修學士學位學程	四技	修	304	40	8
08199Y41	農學院			-	-	6

表B1-1 國立大專校院概況—按校別與科系所別分 (64/ 98)

112 學年度 SY 2023 - 2024

單位：人

		等級別	日間/ 進修別	學生數	畢業生 數	專任教 師
0024 國立屏東科技大學	技職體系					
08211041 森林系碩士班		碩士		33	12	-
森林系		四技		236	62	12
08211043 木材科學與設計系碩士班		碩士		27	7	-
木材科學與設計系		四技		274	50	10
		四技	修	21	22	-
08312046 水產養殖系博士班		博士		12	-	-
水產養殖系碩士班		碩士		24	8	-
水產養殖系		四技		257	50	13
水產養殖系_水產養殖科技專班		四技	修	26	-	-
08312068 觀賞魚科技及水生動物健康國際學位專班		博士		11	-	2
		碩士		2	2	-
08411048 獸醫學系博士班		博士		11	2	-
獸醫學系碩士班		碩士		27	9	-
獸醫學系		四技		383	81	21
08411Y76 獸醫學院				-	-	1
09221052 幼兒保育系碩士班		碩士		20	5	-
幼兒保育系		四技		250	50	11
09231051 社會工作系碩士班		碩士		43	14	-
社會工作系		四技		227	52	11
		四技	修	124	42	-
10131054 餐旅管理系碩士班		碩士		19	3	-
餐旅管理系		四技		310	96	11
10152057 休閒運動健康系碩士班		碩士		20	6	-
休閒運動健康系碩士在職專班		碩士	職	24	8	-
休閒運動健康系		四技		183	39	11
		四技	修	172	32	2
99999Y94 達人學院				-	-	1
99999Z01 通識及共同科目				-	-	12
99999Z03 軍訓教官				-	-	5
99999Z07 體育室				-	-	5
99999Z08 語言中心				-	-	7
			修	-	-	2
0025 國立臺北科技大學	技職體系					
總計				13,659	3,674	495
01118001 技術及職業教育研究所		博士		56	6	-
		碩士		45	11	7
		碩士	職	55	16	-
02112007 互動設計系碩士班		碩士		81	31	-
互動設計系碩士在職專班		碩士	職	32	13	-
互動設計系		四技		321	77	12
互動設計系_香港二技專班		二技		3	3	-
02122003 設計學院設計博士班		博士		79	8	2
02122004 創意設計學士班		四技		21	-	2
02123009 工業設計系創新設計碩士班		碩士		95	20	-
工業設計系創新設計碩士在職專班		碩士	職	66	10	-
工業設計系		四技		270	68	15

表B1-1 國立大專校院概況—按校別與科系所別分 (65/ 98)

112 學年度 SY 2023 - 2024

單位：人

	等級別	日間/ 進修別	學生數	畢業生 數	專任教 師
0025 國立臺北科技大學	技職體系				
02123009 工業設計系	四技	修	106	24	-
工業設計系_香港二技專班	二技		1	2	-
02299018 文化事業發展系碩士班	碩士		22	6	-
文化事業發展系	四技		158	42	10
02311002 應用英文系碩士班	碩士		59	8	-
應用英文系碩士在職專班	碩士	職	47	8	-
應用英文系	四技		188	35	18
應用英文系_香港二技專班	二技		-	1	-
04131011 經營管理系碩士班	碩士		107	66	-
經營管理系碩士在職專班	碩士	職	98	44	-
經營管理系	四技		244	55	12
經營管理系_香港二技專班	二技		5	2	-
04131020 管理學院管理博士班	博士		104	7	2
04131072 高階管理碩士雙聯學位學程	碩士	職	33	20	2
04199021 管理學院_外國學生專班IMBA專班	碩士		64	24	1
管理學院_EMBA碩士在職專班	碩士	職	77	-	-
04212024 智慧財產權研究所	碩士		41	12	7
	碩士	職	24	7	-
06131016 資訊與財金管理系碩士班	碩士		100	35	-
管理學院資訊與財金管理EMBA專班	碩士	職	121	55	-
資訊與財金管理系	四技		273	60	13
	四技	修	173	30	-
資訊與財金管理系_香港二技專班	二技		2	-	-
06131034 資訊工程系博士班	博士		17	-	-
資訊工程系碩士班	碩士		172	79	-
資訊工程系	四技		270	37	17
	二技		3	2	-
06131075 人工智慧與大數據高階管理雙聯碩士學位學程	碩士	職	83	3	-
06131079 資訊安全學位學程	博士		7	-	-
	碩士		53	-	-
06199077 人工智慧科技學位學程	博士		6	-	-
	碩士		73	-	2
07111047 工程學院_能源與光電材料外國學生專班	博士		13	-	-
07111048 化學工程與生物科技系博士班	博士		38	3	-
化學工程與生物科技系化學工程碩士班	碩士		231	105	-
化學工程與生物科技系化學工程碩士在職專班	碩士	職	37	8	-
化學工程與生物科技系	四技		555	136	29
07111053 分子科學與工程系有機高分子博士班	博士		29	12	-
分子科學與工程系有機高分子碩士班	碩士		150	55	-
分子科學與工程系有機高分子碩士在職專班	碩士	職	33	12	-
分子科學與工程系	四技		183	34	15
07112057 材料科學與工程研究所	博士		22	3	-
	碩士		121	44	6
	碩士	職	11	10	-
07112058 材料及資源工程系	四技		413	113	14
07112059 資源工程研究所	博士		12	1	-

表B1-1 國立大專校院概況—按校別與科系所別分 (66/ 98)

112 學年度 SY 2023 - 2024

單位：人

	等級別	日間/ 進修別	學生數	畢業生 數	專任教 師
0025 國立臺北科技大學	技職體系				
07112059 資源工程研究所	碩士		60	27	7
	碩士	職	1	5	-
07112067 工程學院_能源與光電材料外國學生專班	博士		33	8	2
07121063 環境工程與管理研究所	博士		12	2	-
	碩士		92	29	7
	碩士	職	53	2	-
07132068 能源與冷凍空調工程系博士班	博士		26	2	-
能源與冷凍空調工程系碩士班	碩士		104	55	-
能源與冷凍空調工程系碩士在職專班	碩士	職	65	31	-
能源與冷凍空調工程系	四技		184	47	13
	四技	修	224	53	-
07141025 電機工程系博士班	博士		51	3	-
電機工程系碩士班	碩士		376	143	-
電機工程系碩士在職專班	碩士	職	151	10	-
電機工程系	四技		581	122	37
	四技	修	64	32	1
電機工程系_香港二技專班	二技		5	2	-
電機工程系	二技	修	-	1	-
07141028 電子工程系博士班	博士		44	6	-
電子工程系碩士班	碩士		289	107	-
電子工程系碩士在職專班	碩士	職	127	24	-
電子工程系	四技		453	90	34
	四技	修	246	92	-
電子工程系_香港二技專班	二技		1	2	-
07141032 光電工程系博士班	博士		15	1	-
光電工程系碩士班	碩士		162	81	-
光電工程系	四技		207	37	19
07141035 電資學士班	四技		161	43	2
07141036 電資學院_外國學生專班	博士		20	6	-
	碩士		26	12	-
	四技		14	12	-
07141044 自動化科技研究所	碩士		105	27	7
	碩士	職	59	5	-
07141080 太空系統工程研究所	碩士		14	-	2
07151037 機械工程系機電整合碩士班	碩士		222	83	-
機械工程系機電整合碩士在職專班	碩士	職	76	9	-
機械工程系	四技		431	152	29
機械工程系產學訓專班	四技	修	101	88	-
機械工程系	二技		1	1	-
07151038 機電學院_機電科技外國學生專班	博士		4	-	-
機電學院_機械與自動化外國學生專班	碩士		11	6	-
機電學士班	四技		165	-	3
07151040 機電學院機電科技博士班	博士		62	7	1
07151043 製造科技研究所	博士		27	5	-
	碩士		151	58	11
	碩士	職	54	9	-

表B1-1 國立大專校院概況—按校別與科系所別分 (67/ 98)

112 學年度 SY 2023 - 2024

單位：人

	等級別	日間/ 進修別	學生數	畢業生 數	專任教 師
0025 國立臺北科技大學	技職體系				
07151073 智慧自動化工程科	五專		153	23	4
07161042 車輛工程系碩士班	碩士		97	31	-
車輛工程系碩士在職專班	碩士	職	51	7	-
車輛工程系	四技		203	45	14
	四技	修	152	50	-
07161078 智慧鐵道科技碩士學位學程	碩士		11	-	-
07191022 工業工程與管理系博士班	博士		38	4	-
工業工程與管理系碩士班	碩士		149	62	-
管理學院_工業工程與管理EMBA東莞境外專班	碩士	職	-	1	-
工業工程與管理系	四技		336	75	21
	四技	修	131	38	-
工業工程與管理系_香港二技專班	二技		1	-	-
07191074 管理學院工業與科技管理EMBA專班	碩士	職	82	30	-
07194065 工程科技學士班	四技		56	-	2
07311071 建築系建築與都市設計碩士班	碩士		76	23	-
建築系建築與都市設計碩士在職專班	碩士	職	91	16	-
建築系	四技		233	43	15
07321045 土木工程系土木與防災博士班	博士		39	4	-
土木工程系土木與防災碩士班	碩士		199	73	-
土木工程系土木與防災碩士在職專班	碩士	職	74	26	-
土木工程系	四技		451	116	27
土木工程系_香港二技專班	二技		-	1	-
07321076 高階土木營建工程管理雙聯碩士學位學程	碩士	職	3	6	-
99999Z01 通識及共同科目			-	-	26
99999Z03 軍訓教官			-	-	9
99999Z05 師資培育中心			-	-	3
99999Z07 體育室			-	-	13
0028 國立臺北藝術大學	一般體系				
總計			3,213	593	169
02111018 電影創作學系	碩士		60	14	-
	學士		220	32	8
02111019 動畫學系	學士		191	45	7
02131003 美術學系	博士		21	1	-
	碩士		152	41	-
	碩士	職	50	5	-
	學士		276	63	14
02131020 藝術跨域研究所	碩士		35	8	5
02151005 音樂學系	博士		37	3	-
	碩士		75	17	-
	碩士	職	90	16	-
	學士		268	65	29
02151006 傳統音樂學系	碩士		27	5	-
	學士		97	25	10
02151007 管絃與擊樂研究所	碩士		53	11	5
02151032 音樂與影像跨域學士學位學程	學士		83	-	3
02152008 戲劇學系	博士		17	-	-

表B1-1 國立大專校院概況—按校別與科系所別分 (68/ 98)

112 學年度 SY 2023 - 2024

單位：人

		等級別	日間/ 進修別	學生數	畢業生 數	專任教 師
0028 國立臺北藝術大學	一般體系					
02152008 戲劇學系		碩士		17	-	-
		學士		209	26	11
02152010 劇場藝術創作研究所		碩士		76	19	4
02152011 劇場設計學系		碩士		34	3	-
		學士		159	31	9
02152013 舞蹈學系		博士		16	-	-
		碩士		78	8	-
		學士		124	32	18
		七年		83	-	-
02191001 藝術與人文教育研究所		碩士		45	15	5
		碩士	職	53	16	-
02191021 文化資源學院文化資產與藝術創新博士班		博士		27	-	1
02191023 新媒體藝術學系		碩士		89	16	-
		學士		170	38	10
02191028 博物館研究所		碩士		56	11	4
02192025 藝術行政與管理研究所		碩士		88	13	5
02192026 文創產業國際藝術碩士學位學程		碩士		31	7	2
02199031 文學跨域創作研究所		碩士		38	-	3
07311030 建築與文化資產研究所		碩士		68	7	5
99999Z01 通識及共同科目				-	-	4
99999Z02 計算機中心				-	-	2
99999Z05 師資培育中心				-	-	2
99999Z07 體育室				-	-	2
99999Z99 其他(包括行政助教)				-	-	1
0029 國立臺灣藝術大學	一般體系					
總計				5,592	1,241	160
02111015 電影學系		碩士		51	11	-
		碩士	職	34	10	-
		學士		220	36	9
		學士	進	134	23	-
02111032 影音創作與數位媒體產業研究所		博士		16	-	-
		碩士		33	6	3
02112023 多媒體動畫藝術學系動畫藝術碩士班		碩士		68	13	-
多媒體動畫藝術學系		學士		140	33	8
02112028 視覺傳達設計學系		碩士		40	12	-
		碩士	職	44	4	-
		學士		154	39	9
		學士	進	153	32	-
		二技	修	45	20	-
02122027 創意產業設計研究所		博士		31	5	3
02131003 美術學系當代視覺文化博士班		博士		27	-	-
美術學系		碩士		97	10	-
		碩士	職	53	7	-
		學士		166	30	9
		學士	進	125	32	-
		二技	修	80	32	-

表B1-1 國立大專校院概況—按校別與科系所別分 (69/ 98)

112 學年度 SY 2023 - 2024

單位：人

		等級別	日間/ 進修別	學生數	畢業生 數	專任教 師
0029 國立臺灣藝術大學	一般體系					
02131005 書畫藝術學系		博士		26	5	-
		碩士		58	9	-
		碩士	職	44	7	-
		學士		138	37	9
		學士	進	127	28	-
		二技	修	64	29	-
02131016 美術學院造形藝術碩士班		碩士		3	2	-
美術學院造形藝術碩士在職專班		碩士	職	10	1	-
02132006 雕塑學系		碩士		32	6	-
		學士		161	42	7
02141007 工藝設計學系		碩士		46	7	-
		碩士	職	24	3	-
		學士		143	26	9
		學士	進	150	27	-
		二技	修	59	18	-
02151010 音樂學系		碩士		44	11	-
		碩士	職	44	3	-
		學士		263	53	13
		學士	進	120	28	-
02151011 中國音樂學系		碩士		45	12	-
		碩士	職	26	10	-
		學士		148	24	9
		學士	進	101	25	-
02152012 戲劇學系		碩士		33	14	-
		碩士	職	16	7	-
		學士		188	46	7
		學士	進	182	27	-
		二技	修	17	5	-
02152014 舞蹈學系		碩士		35	4	-
		碩士	職	11	1	-
		學士		145	37	9
		學士	進	125	37	-
02152019 教師在職進修表演藝術教學碩士學位班		碩士	職	1	1	-
02152034 表演藝術學院表演藝術跨領域碩士班		碩士		10	4	-
表演藝術學院表演藝術跨領域碩士在職專班		碩士	職	8	3	-
02152035 跨域表演藝術研究所		博士		11	-	-
		碩士		25	-	4
		碩士	職	14	1	-
02191001 藝術與人文教學研究所		碩士		34	13	3
02191017 古蹟藝術修護學系		碩士		21	4	-
		學士		136	26	7
02191018 表演藝術學院表演藝術博士班		博士		16	5	-
02192026 藝術管理與文化政策研究所		博士		31	1	-
		碩士		44	9	4
02199030 圖文傳播藝術學系		碩士		36	7	-
		碩士	職	20	8	-

表B1-1 國立大專校院概況—按校別與科系所別分 (70/ 98)

112 學年度 SY 2023 - 2024

單位：人

	等級別	日間/ 進修別	學生數	畢業生 數	專任教 師
0029 國立臺灣藝術大學	一般體系				
02199030 圖文傳播藝術學系	學士		171	39	9
	學士	進	152	35	-
02199036 亞太建築空間與文物保存學士學位學程	學士		45	-	1
03213029 廣播電視學系	碩士		37	18	-
	碩士	職	42	8	-
	學士		189	41	9
	學士	進	146	37	-
	二技	修	64	35	-
99999Z01 通識及共同科目			-	-	9
99999Z05 師資培育中心			-	-	5
99999Z07 體育室			-	-	5
0030 國立臺東大學	一般體系				
總 計			5,121	1,128	212
01111001 教育學系教育研究博士班	博士		18	5	-
教育學系課程與教學碩士班	碩士		40	12	-
教育學系諮商心理碩士在職專班	碩士	職	151	19	-
教育學系	學士		180	42	11
01113008 特殊教育學系	碩士		24	6	-
	碩士	職	70	25	-
	學士		153	39	9
01121007 幼兒教育學系	碩士		18	2	-
幼兒教育學系碩士在職專班(暑期班)	碩士	職	84	11	-
幼兒教育學系	學士		300	55	11
幼兒教育學系幼兒教育學士後學位學程教保員專班	學士	進	48	23	-
01131004 國語文補救教學碩士在職專班	碩士	職	32	16	-
01141006 體育學系	碩士		35	9	-
	學士		200	35	9
02112005 數位媒體與文教產業學系	碩士		14	-	-
	學士		155	32	9
02131009 美術產業學系	碩士		12	1	-
	碩士	職	9	1	-
	學士		162	31	9
02151011 音樂學系	碩士		16	8	-
	學士		93	19	8
02222043 人文學院南島文化研究博士班	博士		5	-	2
02311015 英美語文學系	碩士		12	4	-
	學士		145	43	8
02323013 華語文學系	碩士		21	1	-
	學士		150	32	9
02399016 兒童文學研究所	博士		25	2	-
	碩士		47	14	6
	碩士	職	78	14	-
03199017 公共與文化事務學系南島文化研究碩士班	碩士		29	10	-
公共與文化事務學系	碩士	職	72	7	-
	學士		191	47	11
04131028 資訊管理學系產業管理與數位行銷進修學士班	學士	進	77	21	-

表B1-1 國立大專校院概況—按校別與科系所別分 (71/98)

112 學年度 SY 2023 - 2024

單位：人

	等級別	日間/ 進修別	學生數	畢業生 數	專任教 師
0030 國立臺東大學	一般體系				
04131038 綠色產業高階管理碩士在職專班	碩士	職	3	2	-
04199039 大數據管理應用學士二年制在職學位學程	二技	修	19	8	-
05111020 生命科學系	碩士		18	5	-
	學士		173	31	9
05399021 應用科學系	碩士		14	5	-
	學士		323	69	14
05399045 理工學院應用科學與生物技術博士班	博士		2	-	-
05411024 應用數學系	學士		161	37	7
06131028 資訊管理學系	碩士		18	8	-
資訊管理學系環境經濟資訊管理碩士在職專班(暑期班)	碩士	職	30	18	-
資訊管理學系	學士		189	46	11
06131029 資訊工程學系	碩士		13	8	-
	碩士	職	19	-	-
	學士		385	65	13
06199023 綠色與資訊科技學士學位學程	學士		118	27	5
07132046 綠能與資訊科技碩士學位學程	碩士		6	-	-
07211042 食品生物技術應用二年制在職學位學程	二技	修	33	16	2
09121041 生物醫學碩士學位學程	碩士		10	2	2
09211040 高齡健康與照護管理原住民專班	學士		104	13	2
09231017 公共與文化事務學系社會工作二年制在職專班	二技	修	64	24	-
10141034 運動競技學士學位學程	學士		128	24	4
10151031 文化資源與休閒產業學系	碩士		24	9	-
	碩士	職	52	14	-
	學士		172	42	11
文化資源與休閒產業學系產業經營進修學士班	學士	進	121	18	-
10151032 師範學院休閒事業管理碩士在職專班	碩士	職	64	15	2
10152035 身心整合與運動休閒產業學系	學士		159	36	7
99999044 全校不分系學士學位學程	學士		33	-	2
99999Z01 通識及共同科目			-	-	7
99999Z03 軍訓教官			-	-	5
99999Z05 師資培育中心			-	-	7
0031 國立宜蘭大學	一般體系				
總 計			5,592	1,274	238
02311001 外國語文學系	學士		184	52	13
03111007 應用經濟與管理學系經營管理碩士班	碩士		52	21	-
應用經濟與管理學系	學士		365	88	11
04191001 外國語文學系國際商務溝通碩士班	碩士		16	5	-
04199006 人文及管理學院高階經營管理碩士在職專班	碩士	職	43	24	2
04199043 大數據管理與應用學士學位學程			-	-	2
06121010 多媒體網路通訊數位學習碩士在職專班	碩士	職	44	18	2
06131042 人工智慧碩士學位學程	碩士		16	-	2
07111023 化學工程與材料工程學系	碩士		48	15	-
	學士		391	82	14
07121024 環境工程學系	碩士		25	12	-
	學士		196	37	10
	學士	進	91	27	-

表B1-1 國立大專校院概況—按校別與科系所別分 (72/ 98)

112 學年度 SY 2023 - 2024

單位：人

		等級別	日間/ 進修別	學生數	畢業生 數	專任教 師
0031 國立宜蘭大學	一般體系					
07141011 電機工程學系		碩士		44	11	-
		學士		371	72	14
		學士	進	93	20	-
07141012 電子工程學系		碩士		30	11	-
		學士		374	76	15
07141013 資訊工程學系		碩士		37	12	-
		學士		209	42	9
07141014 電機資訊學院碩士在職專班		碩士	職	32	5	2
07151017 機械與機電工程學系		碩士		27	7	-
		學士		387	72	13
07151019 生物機電工程學系		碩士		14	3	-
		學士		204	34	11
07194025 綠色科技學程碩士在職專班		碩士	職	26	8	2
07211033 食品科學系		碩士		38	13	-
		學士		360	77	13
07311027 建築與永續規劃研究所		碩士		52	12	6
07321021 土木工程學系		碩士		44	6	-
		學士		397	82	13
08111041 無人機應用暨智慧農業碩士學位學程		碩士		15	2	2
08112030 生物技術與動物科學系		博士		16	1	-
		碩士		27	8	-
		學士		384	89	16
08121031 園藝學系		碩士		24	11	-
		學士		214	47	11
08193040 智慧休閒農業進修學士學位學程		學士	進	92	25	3
08199037 生物資源學院碩士在職專班		碩士	職	26	8	-
生物資源學院原住民專班		學士		73	10	4
08211036 森林暨自然資源學系		碩士		21	7	-
		學士		191	44	10
10152038 休閒產業與健康促進學系運動與健康管理碩士班		碩士		16	4	-
休閒產業與健康促進學系		學士		178	47	8
		學士	進	105	27	-
99999Z01 通識及共同科目				-	-	19
99999Z03 軍訓教官				-	-	3
99999Z99 其他(包括行政助教)				-	-	8
0032 國立聯合大學	一般體系					
總 計				7,711	1,722	284
02122005 文化創意與數位行銷學系		學士		189	45	7
		學士	進	114	39	-
02123006 工業設計學系		碩士		10	2	-
		學士		145	32	9
		學士	進	35	8	-
02123044 原住民學士學位學程專班		學士		43	7	2
02321001 臺灣語文與傳播學系		碩士		11	3	-
		學士		153	33	9
02321004 客家語言與傳播研究所		碩士		45	2	5

表B1-1 國立大專校院概況—按校別與科系所別分 (73/ 98)

112 學年度 SY 2023 - 2024

單位：人

		等級別	日間/ 進修別	學生數	畢業生 數	專任教 師
0032 國立聯合大學	一般體系					
02323002 華語文學系		學士		170	45	7
04121014 財務金融學系		學士		201	49	8
		學士	進	17	10	-
04131011 經營管理學系		碩士		23	10	-
		學士		556	146	19
		學士	進	168	26	-
04131012 管理碩士在職學位學程		碩士	職	49	20	2
06131016 資訊管理學系		碩士		23	5	-
		學士		368	76	13
06131020 資訊工程學系		碩士		12	5	-
		學士		191	39	9
		學士	進	124	26	-
07111028 化學工程學系		碩士		40	15	-
		學士		355	81	14
		學士	進	70	21	-
07111043 工程科技轉譯醫學國際碩士學位學程		碩士		2	1	2
07112029 材料科學工程學系		碩士		28	12	-
		學士		186	39	9
07112030 材料與化學工程博士學位學程		博士		21	2	2
07121034 環境與安全衛生工程學系		碩士		17	9	-
		學士		351	78	13
07132035 能源工程學系		碩士		24	6	-
		學士		135	31	9
07141017 電機工程學系		碩士		71	26	-
		學士		735	144	24
07141018 電子工程學系		碩士		41	15	-
		學士		756	154	26
07141019 光電工程學系		碩士		39	7	-
		學士		348	71	13
07151025 機械工程學系		碩士		32	14	-
		學士		738	146	26
		學士	進	256	34	-
07311040 建築學系		碩士		8	5	-
		學士		213	32	11
建築學系室內設計進修學士班		學士	進	2	-	-
07321027 土木與防災工程學系		碩士		16	9	-
		學士		179	52	10
		學士	進	119	19	-
10151042 文化觀光產業學系		學士		167	39	7
		學士	進	115	32	-
99999Z01 通識及共同科目				-	-	17
99999Z08 語言中心				-	-	11
0033 國立虎尾科技大學	技職體系					
總計				11,693	2,785	372
02112002 多媒體設計系數位內容創意產業碩士班		碩士		34	9	-
多媒體設計系		四技		238	53	11

表B1-1 國立大專校院概況—按校別與科系所別分 (74/ 98)

112 學年度 SY 2023 - 2024

單位：人

	等級別	日間/ 進修別	學生數	畢業生 數	專任教 師
0033 國立虎尾科技大學	技職體系				
02112002 多媒體設計系	四技	修	152	49	-
	二技		66	30	-
02311001 應用外語系	四技		375	90	15
	四技	修	34	-	-
	二技	修	-	9	-
04121005 財務金融系碩士班	碩士		23	9	-
財務金融系	四技		234	52	11
	四技	修	167	42	-
	二技	修	51	17	-
04131003 企業管理系經營管理碩士班	碩士		31	11	-
企業管理系經營管理碩士在職專班	碩士	職	25	8	-
企業管理系	四技		370	104	10
	二技	修	52	21	-
04199X38 文理學院			-	-	3
04199Y31 管理學院			-	-	1
05121007 生物科技系碩士班	碩士		40	14	-
生物科技系碩士在職專班	碩士	職	18	3	-
生物科技系	四技		289	61	15
06131008 資訊管理系碩士班	碩士		64	15	-
資訊管理系碩士在職專班	碩士	職	17	-	-
資訊管理系	四技		270	54	13
	四技	修	184	42	-
06131013 資訊工程系碩士班	碩士		79	20	-
資訊工程系	四技		460	82	19
資訊工程科	五專		164	-	-
06199X39 電機資訊學院			-	-	2
07112025 材料科學與工程系材料科學與綠色能源工程碩士班	碩士		62	20	-
材料科學與工程系材料科學與綠色能源工程碩士在職專班	碩士	職	7	4	-
材料科學與工程系	四技		426	102	17
07141009 電機工程系碩士班	碩士		105	52	-
電機工程系碩士在職專班	碩士	職	18	5	-
電機工程系	四技		459	93	23
	四技	修	337	85	-
	二技		85	45	-
07141010 電子工程系碩士班	碩士		72	33	-
電子工程系	四技		230	51	20
	四技	修	105	27	-
	二技		87	29	-
電子工程科	二專		78	9	-
07141011 光電工程系光電與材料科技博士班	博士		14	6	-
光電工程系光電與材料科技碩士班	碩士		88	43	-
光電工程系光電與材料科技碩士在職專班	碩士	職	10	1	-
光電工程系	四技		461	81	19
	四技	修	53	-	-
07151014 自動化工程系碩士班	碩士		52	24	-
自動化工程系	四技		516	97	19

表B1-1 國立大專校院概況—按校別與科系所別分 (75/ 98)

112 學年度 SY 2023 - 2024

單位：人

	等級別	日間/ 進修別	學生數	畢業生 數	專任教 師
0033 國立虎尾科技大學	技職體系				
07151016 動力機械工程系機械與機電工程博士班	博士		18	1	-
動力機械工程系機械與機電工程碩士班	碩士		48	30	-
動力機械工程系機械與機電工程碩士在職專班	碩士	職	18	5	-
動力機械工程系	四技		384	92	15
	四技	修	205	27	1
	二技	修	67	13	-
07151019 機械設計工程系碩士班	碩士		55	30	-
機械設計工程系	四技		465	86	22
	四技	修	183	84	-
07151020 機械與電腦輔助工程系碩士班	碩士		104	38	-
機械與電腦輔助工程系碩士在職專班	碩士	職	31	2	-
機械與電腦輔助工程系	四技		405	81	19
	四技	修	348	48	-
07151032 精密機械工程科	五專		194	38	-
07161017 車輛工程系碩士班	碩士		31	6	-
車輛工程系	四技		391	105	14
	四技	修	184	42	-
07162018 飛機工程系航空與電子科技碩士班	碩士		76	28	-
飛機工程系	四技		747	163	30
07162033 航空維修學士學位學程	四技		51	24	-
07191006 工業管理系工業工程與管理碩士班	碩士		54	23	-
工業管理系工業工程與管理碩士在職專班	碩士	職	30	7	-
工業管理系	四技		380	91	13
07199035 智慧產業科技研發博士學位學程	博士		21	-	2
07199Y54 臥虎專班	四技		24	-	3
07312030 休閒遊憩系碩士班	碩士		23	7	-
休閒遊憩系碩士在職專班	碩士	職	23	10	-
休閒遊憩系	四技		166	43	9
08111034 農業科技系	四技		161	29	8
	四技	修	104	30	-
99999Z01 通識及共同科目			-	-	18
99999Z03 軍訓教官			-	-	3
99999Z07 體育室			-	-	11
99999Z08 語言中心			-	-	5
		修	-	-	1
0035 國立臺南藝術大學	一般體系				
總計			1,638	261	102
02111009 音像紀錄研究所	碩士		37	10	4
02111013 動畫藝術與影像美學研究所	碩士		83	14	5
02131012 造形藝術研究所	碩士		54	12	4
02131016 藝術創作理論研究所	博士		48	3	4
02141017 應用藝術研究所	碩士		58	13	4
02141020 材質創作與設計系	學士		210	44	7
02151001 音樂學系	碩士		25	8	-
	學士		77	15	15
	七年		78	-	-

表B1-1 國立大專校院概況—按校別與科系所別分 (76/ 98)

112 學年度 SY 2023 - 2024

單位：人

		等級別	日間/ 進修別	學生數	畢業生 數	專任教 師
0035 國立臺南藝術大學	一般體系					
02151002 中國音樂學系		碩士		22	3	-
		學士		102	20	9
		七年		84	-	-
02151003 音樂學院應用音樂學博士班		博士		2	-	-
應用音樂學系		學士		256	31	10
02151004 民族音樂學研究所		碩士		32	6	2
		碩士	職	34	2	-
02151006 鋼琴合作藝術研究所		碩士		33	12	4
02151025 聲響科技研究所		碩士		6	-	4
02191014 藝術史學系藝術史評與古物研究博士班		博士		11	-	-
藝術史學系藝術史評與古物研究碩士班		碩士		38	6	-
藝術史學系		學士		157	31	11
02192022 博物館學與古物維護研究所		博士		6	-	-
		碩士		130	21	7
02192024 高階藝術管理碩士在職學位學程		碩士	職	20	6	1
02199023 建築藝術研究所		碩士		35	4	4
99999Z01 通識及共同科目				-	-	7
0036 國立臺南大學	一般體系					
總 計				5,961	1,340	221
01111001 教育學系測驗統計博士班		博士		95	18	-
教育學系教學科技碩士班		碩士		128	24	-
教育學系		碩士	職	90	24	-
		學士		355	89	18
01113019 特殊教育學系		博士		18	-	-
		碩士		58	10	-
		碩士	職	1	-	-
		學士		178	47	11
01121018 幼兒教育學系		碩士		46	3	-
		碩士	職	55	4	-
		學士		176	40	9
01141012 環境教育碩士在職學位學程		碩士	職	2	2	-
01141017 體育學系		碩士		42	5	-
		碩士	職	36	21	-
		學士		176	55	10
02111030 視覺藝術與設計學系		碩士		-	9	-
02131030 視覺藝術與設計學系設計碩士班		碩士		81	-	-
視覺藝術與設計學系		碩士	職	44	4	-
		學士		182	40	10
02151027 音樂學系		碩士		63	10	-
		碩士	職	41	3	-
		學士		153	38	10
		學士	進	14	8	-
02152029 戲劇創作與應用學系		碩士		54	12	-
		學士		160	39	8
02311032 英語學系		學士		185	49	7
		學士	進	66	3	-

表B1-1 國立大專校院概況—按校別與科系所別分 (77/ 98)

112 學年度 SY 2023 - 2024

單位：人

		等級別	日間/ 進修別	學生數	畢業生 數	專任教 師
0036 國立臺南大學	一般體系					
02322031 國語文學系國語文教學與應用碩士班		碩士		29	3	-
國語文學系國語文教學碩士班		碩士	職	34	11	-
國語文學系		學士		299	65	13
03131036 諮商與輔導學系		碩士		102	21	-
		碩士	職	59	8	-
		學士		188	49	9
03143037 文化與自然資源學系文化觀光資源碩士班		碩士		59	8	-
文化與自然資源學系臺灣文化碩士在職專班		碩士	職	26	9	-
文化與自然資源學系		學士		165	36	10
04131041 經營與管理學系		學士		159	35	9
04134040 行政管理學系		碩士		33	4	-
		碩士	職	30	10	-
		學士		178	43	9
04199041 經營與管理學系科技管理碩士班		碩士		31	16	-
經營與管理學系		碩士	職	78	36	-
05121044 生物科技學系		碩士		16	8	-
		學士		169	37	9
05212063 生態暨環境資源學系		碩士		40	9	-
		學士		152	25	9
05411047 應用數學系		碩士		29	6	-
		碩士	職	26	10	-
		學士		161	24	10
06131052 資訊工程學系		碩士		43	8	-
		學士		178	40	9
06134024 數位學習科技學系		博士		16	2	-
		碩士		54	4	-
		碩士	職	53	17	-
		學士		198	43	11
07112055 材料科學系		碩士		16	12	-
		學士		178	45	10
07132058 綠色能源科技學系		碩士		33	14	-
		碩士	職	39	6	-
		學士		179	35	8
		學士	進	109	19	-
07141049 電機工程學系		博士		12	-	-
		碩士		74	19	-
		學士		193	41	11
07151054 機電系統工程研究所		碩士		3	5	-
07151065 智慧製造碩士在職學位學程		碩士	職	21	-	2
99999Z03 軍訓教官				-	-	1
99999Z05 師資培育中心				-	-	6
99999Z99 其他(包括行政助教)				-	-	2
0037 國立臺北教育大學	一般體系					
總計				6,095	1,255	232
01111001 教育學系生命教育碩士班		碩士		112	14	-
教育學系生命教育碩士在職專班		碩士	職	138	22	-

表B1-1 國立大專校院概況—按校別與科系所別分 (78/ 98)

112 學年度 SY 2023 - 2024

單位：人

	等級別	日間/ 進修別	學生數	畢業生 數	專任教 師
0037 國立臺北教育大學	一般體系				
01113003 特殊教育學系	碩士		90	16	-
	碩士	職	95	6	-
	學士		182	50	11
01114044 教育經營與管理學系教育政策與管理博士班	博士		73	5	-
教育經營與管理學系文教法律碩士班	碩士		129	16	-
教育經營與管理學系碩士在職專班	碩士	職	99	13	-
教育經營與管理學系	學士		179	41	16
01115020 課程與教學傳播科技研究所	博士		34	3	-
課程與教學傳播科技研究所課程與教學碩士班	碩士		117	26	7
課程與教學傳播科技研究所課程與教學碩士在職專班	碩士	職	74	5	-
01115047 學習與教學國際碩士學位學程	碩士		24	3	2
01121035 幼兒與家庭教育學系	碩士		92	5	-
	碩士	職	93	15	-
	學士		188	50	10
01131001 教育學系	學士		182	54	14
01131038 數學暨資訊教育學系數學教育碩士班	碩士		32	8	-
數學暨資訊教育學系數學教育碩士在職專班	碩士	職	68	6	-
數學暨資訊教育學系	學士		242	50	13
01141002 體育學系	碩士		57	6	-
	碩士	職	60	9	-
	學士		224	60	14
01141040 自然科學教育學系	博士		9	2	-
自然科學教育學系科學探究與實作碩士在職專班	碩士	職	46	9	-
02121014 藝術與造形設計學系藝術跨域整合博士班	博士		22	-	-
藝術與造形設計學系	碩士		87	14	-
	碩士	職	58	9	-
	學士		348	75	16
02121027 當代藝術評論與策展研究全英語碩士學位學程	碩士		42	4	2
02121028 文化創意產業經營學系	碩士		38	12	-
文化創意產業經營學系碩士學位EMBA在職進修專班	碩士	職	51	26	-
文化創意產業經營學系	學士		189	36	10
02122011 數位科技設計學系玩具與遊戲設計碩士班	碩士		71	18	-
數位科技設計學系玩具與遊戲設計碩士在職專班	碩士	職	61	13	-
數位科技設計學系	學士		174	40	8
02151031 音樂學系	碩士		73	24	-
音樂學系音樂碩士在職專班	碩士	職	4	-	-
音樂學系	學士		172	46	14
02299025 臺灣文化研究所	碩士		81	8	7
	碩士	職	59	4	-
02311023 兒童英語教育學系英語教育碩士班	碩士		56	11	-
兒童英語教育學系英語教育碩士在職專班	碩士	職	55	18	-
兒童英語教育學系	學士		162	28	12
02322018 語文與創作學系	碩士		94	18	-
	學士		346	67	20
02399018 語文與創作學系	碩士	職	26	-	-
03131007 心理與諮商學系	碩士		104	31	-

表B1-1 國立大專校院概況—按校別與科系所別分 (79/ 98)

112 學年度 SY 2023 - 2024

單位：人

	等級別	日間/ 進修別	學生數	畢業生 數	專任教 師
0037 國立臺北教育大學	一般體系				
03131007 心理與諮商學系	學士		194	45	11
03191005 社會與區域發展學系	碩士		53	12	-
社會與區域發展學系碩士在職專班	碩士	職	97	21	-
社會與區域發展學系	學士		204	43	11
03221049 博物館管理與科技應用碩士在職學位學程	碩士	職	3	2	-
04131048 東南亞區域管理碩士學位學程	碩士		22	11	2
05399040 自然科學教育學系	碩士		42	12	-
	學士		195	43	13
06131004 資訊科學系	碩士		44	19	-
	碩士	職	58	20	-
	學士		171	31	11
99999Z03 軍訓教官			-	-	1
99999Z05 師資培育中心			-	-	7
0039 國立臺中教育大學	一般體系				
總 計			5,090	1,102	203
01111001 教育學系	博士		37	2	-
	碩士		56	6	-
教育學系碩士在職專班	碩士	職	112	19	-
教育學系	學士		172	40	14
01111005 教師專業碩士學位學程	碩士		133	36	2
01113022 特殊教育學系	碩士		45	9	-
	碩士	職	59	16	-
	學士		183	46	9
01114025 高等教育經營管理碩士學位學程	碩士		28	4	3
01117028 教育資訊與測驗統計研究所	博士		37	4	-
	碩士		46	6	9
	碩士	職	31	12	-
01121021 幼兒教育學系	碩士		78	12	-
	碩士	職	99	23	-
	學士		199	46	12
01131006 語文教育學系	博士		34	2	-
	碩士		74	11	-
	碩士	職	23	8	-
	學士		193	40	15
01131008 科學教育與應用學系	碩士		44	13	-
	碩士	職	68	11	-
	學士		171	41	14
01131011 數學教育學系	碩士		30	3	-
	碩士	職	39	6	-
	學士		190	40	9
01131019 體育學系	碩士		34	7	-
	碩士	職	60	14	-
	學士		213	35	10
02122034 文化創意產業設計與營運學系	學士		188	41	9
02131029 美術學系	碩士		44	9	-
	碩士	職	82	14	-

表B1-1 國立大專校院概況—按校別與科系所別分 (80/ 98)

112 學年度 SY 2023 - 2024

單位：人

		等級別	日間/ 進修別	學生數	畢業生 數	專任教 師
0039 國立臺中教育大學	一般體系					
02131029 美術學系		學士		181	42	10
02151030 音樂學系		碩士		44	8	-
		學士		146	37	9
02311032 英語學系		碩士		19	5	-
		學士		201	44	10
02321031 臺灣語文學系		碩士		28	2	-
		學士		193	35	9
03131035 諮商與應用心理學系		碩士		68	22	-
		碩士	職	58	11	-
		學士		197	41	9
03191037 區域與社會發展學系		碩士		26	5	-
		碩士	職	54	12	-
		學士		191	43	10
04131034 文化創意產業設計與營運學系事業經營管理碩士班		碩士		33	14	-
04131039 國際企業學系		學士		273	52	7
04131040 管理學院國際經營管理碩士學位學程		碩士		14	6	2
管理學院國際經營管理碩士在職專班		碩士	職	47	15	-
06131042 資訊工程學系		碩士		46	13	-
		學士		202	46	10
06133041 數位內容科技學系		碩士		23	6	-
		碩士	職	24	19	-
		學士		190	41	9
10151045 永續觀光暨遊憩管理碩士學位學程		碩士		30	7	3
99999Z01 通識及共同科目				-	-	4
99999Z03 軍訓教官				-	-	3
99999Z05 師資培育中心				-	-	2
0042 國立澎湖科技大學	技職體系					
總計				2,702	661	137
02311001 應用外語系		四技		111	33	6
04132002 行銷與物流管理系服務業經營管理碩士班		碩士		12	7	-
行銷與物流管理系服務業經營管理碩士在職專班		碩士	職	24	5	-
行銷與物流管理系		四技		153	42	10
04199Y49 人文暨管理學院				-	-	1
06131004 資訊管理系		四技		172	43	10
		四技	修	97	30	-
07141005 電機工程系電資碩士班		碩士		19	5	-
電機工程系		四技		216	24	14
07141007 資訊工程系		四技		220	50	7
07141009 電信工程系		四技		180	41	7
07141027 電機科		五專		106	7	-
07211011 食品科學系碩士班		碩士		13	7	-
食品科學系		四技		225	49	11
08312012 水產養殖系水產資源與養殖碩士班		碩士		7	2	-
水產養殖系		四技		155	29	9
10131014 餐旅管理系		四技		183	53	7
10151016 觀光休閒系碩士班		碩士		17	7	-

表B1-1 國立大專校院概況—按校別與科系所別分 (81/98)

112 學年度 SY 2023 - 2024

單位：人

		等級別	日間/ 進修別	學生數	畢業生 數	專任教 師
0042 國立澎湖科技大學	技職體系					
10151016 觀光休閒系碩士在職專班		碩士	職	19	8	-
觀光休閒系		四技		283	102	16
		四技	修	118	32	-
10152022 海洋遊憩系		四技		187	29	6
10412025 航運管理系		四技		185	56	6
99999Z01 通識及共同科目				-	-	27
0043 國立勤益科技大學	技職體系					
總計				12,603	2,879	338
02299005 文化創意事業系碩士班		碩士		18	6	-
文化創意事業系		四技		208	50	9
02311001 應用英語系		四技		210	46	7
		四技	修	162	39	-
04131002 企業管理系碩士班		碩士		41	23	-
企業管理系碩士在職專班		碩士	職	28	13	-
企業管理系		四技		439	103	16
		四技	修	270	49	-
04132003 流通管理系碩士班		碩士		21	10	-
流通管理系碩士在職專班		碩士	職	17	14	-
流通管理系		四技		395	99	14
		二技	修	38	24	-
	流通管理科	二專	修	40	20	-
04199041 健康產業科技研發與管理系碩士班		碩士		28	-	-
健康產業科技研發與管理系		四技		218	-	9
		四技	修	160	16	-
06131010 資訊管理系碩士班		碩士		67	31	-
資訊管理系研發科技與資訊管理碩士在職專班		碩士	職	20	8	-
資訊管理系		四技		410	119	18
		四技	修	265	63	-
		二技	修	28	19	-
06131013 資訊工程系碩士班		碩士		86	28	-
資訊工程系碩士在職專班		碩士	職	24	6	-
資訊工程系		四技		616	124	19
		四技	修	202	51	-
06132039 人工智慧應用工程系		四技		197	-	8
07111020 化工與材料工程系碩士班		碩士		62	13	-
化工與材料工程系碩士在職專班		碩士	職	22	-	-
化工與材料工程系		四技		675	116	21
		四技	修	216	49	-
07132026 冷凍空調與能源系碩士班		碩士		61	27	-
冷凍空調與能源系碩士在職專班		碩士	職	38	9	-
冷凍空調與能源系		四技		497	110	18
		四技	修	349	74	-
	冷凍空調與能源系_機械工程專班	二技		83	-	-
	冷凍空調與能源系	二技	修	77	28	-
07141011 電機工程系碩士班		碩士		57	26	-
電機工程系碩士在職專班		碩士	職	38	11	-

表B1-1 國立大專校院概況—按校別與科系所別分 (82/ 98)

112 學年度 SY 2023 - 2024

單位：人

		等級別	日間/ 進修別	學生數	畢業生 數	專任教 師
0043 國立勤益科技大學	技職體系					
07141011 電機工程系		四技		704	143	26
		四技	修	476	107	-
		二技	修	59	31	-
	電機工程科	二專	修	41	9	-
07141012 電子工程系碩士班		碩士		79	29	-
電子工程系碩士在職專班		碩士	職	23	4	-
電子工程系		四技		558	141	25
		四技	修	271	65	-
		二技		45	13	-
		二技	修	45	14	-
	電子工程科	二專	修	20	16	-
07141037 前瞻電資科技研究所		博士		18	-	6
07151016 機械工程系碩士班		碩士		92	36	-
機械工程系碩士在職專班		碩士	職	46	5	-
機械工程系		四技		771	167	33
		四技	修	789	124	1
		二技	修	69	25	-
	機械工程科	二專	修	50	20	-
07151034 智慧機械與智慧製造產業博士學位學程		博士		15	1	2
07151038 智慧自動化工程系		四技		209	-	8
07191022 工業工程與管理系碩士班		碩士		68	30	-
工業工程與管理系碩士在職專班		碩士	職	58	20	-
工業工程與管理系		四技		799	164	27
		四技	修	478	73	-
		二技	修	106	54	-
	工業工程與管理科	二專	修	48	28	-
07194024 精密製造科技研究所		博士		30	2	7
07199036 智慧製造與資訊應用國際碩士學位學程		碩士		11	6	2
07312029 景觀系碩士班		碩士		11	7	-
景觀系		四技		189	28	9
景觀科		二專	修	42	19	-
10152032 休閒產業管理系碩士班		碩士		-	2	-
休閒產業管理系		四技		-	44	-
		四技	修	-	28	-
99999Z01 通識及共同科目				-	-	25
99999Z03 軍訓教官				-	-	7
99999Z07 體育室				-	-	12
99999Z08 語言中心				-	-	9
0044 國立體育大學	一般體系					
總計				2,759	546	100
01113017 適應體育學系		碩士		44	6	-
		學士		208	39	9
01141001 體育研究所		博士		52	7	-
		碩士		45	3	6
		碩士	職	52	8	-
01141016 體育推廣學系		碩士		31	9	-

表B1-1 國立大專校院概況—按校別與科系所別分 (83/ 98)

112 學年度 SY 2023 - 2024

單位：人

		等級別	日間/ 進修別	學生數	畢業生 數	專任教 師
0044 國立體育大學	一般體系					
01141016 體育推廣學系		碩士	職	36	13	-
		學士		416	78	12
		二年制	修	70	42	-
04199002 管理學院碩士在職專班		碩士	職	52	3	2
10141005 球類運動技術學系		學士		270	50	8
10141006 陸上運動技術學系		學士		201	37	7
10141007 技擊運動技術學系		學士		221	51	9
10141008 競技與教練科學研究所		博士		49	9	-
		碩士		94	17	9
		碩士	職	49	10	-
10141022 競技運動原住民專班		學士		144	-	2
10142010 運動科學研究所		博士		18	1	-
		碩士		35	13	7
10142013 運動與健康科學學院碩士在職專班		碩士	職	48	13	2
10152014 運動保健學系		碩士		42	9	-
		學士		243	55	9
10152015 休閒產業經營學系		碩士		57	14	-
		學士		239	54	9
10152020 國際體育事務碩士學位學程		碩士		23	5	2
10152021 國際運動管理與創新博士學位學程		博士		20	-	2
99999Z05 師資培育中心				-	-	5
0046 國立臺北護理健康大學	技職體系					
總計				5,275	1,552	212
01121020 嬰幼兒保育系國際蒙特梭利碩士學位專班		碩士		6	-	-
01141019 醫護教育暨數位學習系碩士班		碩士		48	13	-
醫護教育暨數位學習系		二技		49	23	9
03131002 生死與健康心理諮商系碩士班		碩士		65	13	-
生死與健康心理諮商系		四技		220	51	9
04133004 健康事業管理系碩士班		碩士		30	13	-
健康事業管理系碩士在職專班		碩士	職	40	16	-
健康事業管理系		四技		369	91	12
		二技		112	47	-
		二技	修	73	37	-
06131006 資訊管理系碩士班		碩士		35	12	-
資訊管理系		四技		354	76	8
06199022 健康科技學院碩士班		碩士		9	5	2
09131009 護理系博士班		博士		79	13	-
護理系碩士班		碩士		152	46	-
護理系碩士在職專班		碩士	職	101	22	-
護理系		四技		873	215	84
		二技		504	242	-
		二技	修	594	180	-
09131021 護理助產及婦女健康系		碩士		30	8	-
		二技		38	26	10
		二技	修	26	9	-
09153007 語言治療與聽力學系碩士班		碩士		46	10	-

表B1-1 國立大專校院概況—按校別與科系所別分 (84/ 98)

112 學年度 SY 2023 - 2024

單位：人

	等級別	日間/ 進修別	學生數	畢業生 數	專任教 師
0046 國立臺北護理健康大學	技職體系				
09153007 語言治療與聽力學系碩士在職專班	碩士	職	-	1	-
語言治療與聽力學系	四技		195	51	10
09199023 智慧健康照護跨領域學院			-	-	1
09211013 長期照護系碩士班	碩士		41	13	-
長期照護系	二技		111	30	9
09211015 高齡健康照護系碩士班	碩士		7	-	-
高齡健康照護系	四技		123	32	9
09221014 嬰幼兒保育系碩士班	碩士		42	8	-
嬰幼兒保育系	四技		274	69	11
	二技		144	49	-
10142017 運動保健系碩士班	碩士		29	9	-
運動保健系碩士在職專班	碩士	職	43	19	-
運動保健系	四技		242	55	11
10151018 休閒產業與健康促進系旅遊健康碩士班	碩士		23	11	-
休閒產業與健康促進系碩士在職專班	碩士	職	13	1	-
休閒產業與健康促進系	四技		135	36	9
99999Z01 通識及共同科目			-	-	15
99999Z03 軍訓教官			-	-	3
0047 國立高雄餐旅大學	技職體系				
總計			4,303	1,152	155
02311002 應用英語系	四技		163	40	10
02311003 應用日語系	四技		165	40	6
04199010 餐旅暨會展行銷管理系	四技		176	38	5
	四技	修	95	25	-
10131004 旅館管理系	四技		444	137	11
	四技	修	149	53	-
	二技	修	16	10	-
10131005 中餐廚藝系	四技		201	45	8
10131006 西餐廚藝系	四技		186	36	7
10131007 烘焙管理系	四技		203	48	9
10131009 國際廚藝學士學位學程	四技		125	24	2
10131011 飲食文化暨餐飲創新研究所	碩士		56	24	6
10131012 餐旅管理研究所	碩士		25	19	5
	碩士	職	11	3	-
10131028 餐飲廚藝科	五專		251	45	6
10131030 餐飲管理系	四技		402	100	15
	四技	修	299	47	-
	二技		57	30	-
	二技	修	28	26	-
10131Y80 廚藝學院			-	-	1
10151013 休閒暨遊憩管理系	四技		300	77	8
10151015 旅運管理系	四技		173	39	7
	四技	修	136	39	-
	二技	修	22	11	-
10151016 國際觀光學士學位學程	四技		122	35	2
10151029 觀光研究所	博士		37	3	-

表B1-1 國立大專校院概況—按校別與科系所別分 (85/98)

112 學年度 SY 2023 - 2024

單位：人

		等級別	日間/ 進修別	學生數	畢業生 數	專任教 師
0047 國立高雄餐旅大學	技職體系					
10151029 觀光研究所		碩士		32	11	8
		碩士	職	11	4	-
10151031 國際觀光餐旅全英文碩士學位學程		碩士		16	7	2
10499019 航空暨運輸服務管理系		四技		174	54	8
		四技	修	166	50	-
		二技	修	62	32	-
99999Y45 國際學院				-	-	1
99999Z01 通識及共同科目				-	-	24
99999Z05 師資培育中心				-	-	4
0048 國立金門大學	一般體系					
總計				4,050	922	144
02311002 應用英語學系		碩士		1	-	-
		學士		199	44	8
02323001 華語文學系		學士		116	34	7
03121006 國際暨大陸事務學系		碩士		18	2	-
		學士		141	36	8
		學士	進	92	27	-
03143005 閩南文化碩士學位學程		碩士		11	2	2
04131009 企業管理學系		碩士		45	14	-
		學士		340	87	9
		學士	進	207	54	-
04199042 跨境產業策略與發展博士學位學程		博士		4	-	-
04212013 海洋與邊境管理學系		碩士		18	6	-
		學士		142	30	9
06131019 資訊工程學系		碩士		8	-	-
		學士		217	39	7
06131041 理工學院資訊科技與應用碩士班		碩士		5	9	1
理工學院資訊科技與應用碩士在職專班		碩士	職	6	8	-
07141017 電子工程學系		碩士		-	8	-
		學士		-	73	-
07141043 電機工程學系		碩士		20	-	-
		碩士	職	12	-	-
		學士		302	-	9
07191025 工業工程與管理學系		學士		142	40	6
07194016 理工學院工程科技碩士在職專班		碩士	職	1	-	-
07211029 食品科學系		碩士		11	6	-
		學士		142	33	8
07311026 建築學系		碩士		20	5	-
		學士		205	24	9
07313028 都市計畫與景觀學系		學士		116	21	6
07321021 土木與工程管理學系		碩士		15	2	-
		學士		126	35	9
09131031 護理學系		學士		152	35	7
09191032 長期照護學系		碩士		18	4	-
		學士		164	32	9
09231033 社會工作學系		學士		182	38	7

表B1-1 國立大專校院概況—按校別與科系所別分 (86/98)

112 學年度 SY 2023 - 2024

單位：人

		等級別	日間/ 進修別	學生數	畢業生 數	專任教 師
0048 國立金門大學	一般體系					
09231033 社會工作學系		學士	進	142	23	-
10151034 觀光管理學系		碩士		14	5	-
		學士		202	42	8
		學士	進	157	27	-
10152011 管理學院事業經營碩士在職專班		碩士	職	58	26	1
10152036 運動與休閒學系		碩士		21	8	-
		學士		155	32	8
		學士	進	103	11	-
99999Z01 通識及共同科目				-	-	5
99999Z03 軍訓教官				-	-	1
0049 國立臺灣體育運動大學	一般體系					
總計				3,149	601	126
01141001 體育學系		碩士		77	7	-
		碩士	職	32	4	-
		學士		431	76	18
		學士	進	348	70	-
02112012 運動資訊與傳播學系		碩士		5	-	-
		學士		199	40	9
02152002 舞蹈學系		碩士		29	6	-
		學士		203	44	9
04199010 運動事業管理學系東南亞博士班		博士		6	-	-
運動事業管理學系		碩士		33	8	-
		碩士	職	34	3	-
		學士		207	54	10
10141003 競技運動學系		博士		13	-	-
		碩士		65	20	-
		碩士	職	26	1	-
		學士		212	42	13
10141004 球類運動學系		學士		463	86	11
10141005 技擊運動學系		學士		225	34	7
10142006 運動健康科學學系		碩士		30	8	-
		碩士	職	16	5	-
		學士		198	44	10
10152007 休閒運動學系		碩士		48	5	-
		學士		218	40	9
10152008 休閒運動管理碩士在職學位學程		碩士	職	31	4	2
99999Z01 通識及共同科目				-	-	2
99999Z03 軍訓教官				-	-	4
99999Z04 護理教師				-	-	1
99999Z05 師資培育中心				-	-	3
99999Z07 體育室				-	-	18
0050 國立臺中科技大學	技職體系					
總計				15,989	4,094	458
02112005 多媒體設計系碩士班		碩士		36	16	-
多媒體設計系		四技		213	49	9
02122006 商業設計系碩士班		碩士		44	14	-

表B1-1 國立大專校院概況—按校別與科系所別分 (87/ 98)

112 學年度 SY 2023 - 2024

單位：人

	等級別	日間/ 進修別	學生數	畢業生 數	專任教 師
0050 國立臺中科技大學	技職體系				
02122006 商業設計系碩士在職專班	碩士	職	38	10	-
商業設計系	四技		215	57	16
	四技	修	153	41	-
	二技		79	46	-
商業設計科	二技	修	122	60	-
	二專	修	62	21	-
02123007 創意商品設計系	二技		76	38	8
創意商品設計菁英班	五專		225	38	-
02124008 室內設計系碩士班	碩士		20	4	-
室內設計系	四技		193	43	10
	二技	修	67	25	-
02311003 應用英語系	四技		176	42	17
	四技	修	242	31	-
	二技		52	35	-
應用英語科	二技	修	164	73	-
	二專	修	58	20	-
	五專		261	36	-
02311004 應用日語系日本市場暨商務策略碩士班	碩士		25	8	-
應用日語系	四技		197	35	19
	二技		79	18	-
應用日語科	二技	修	114	76	-
	二專	修	110	38	-
	五專		272	42	-
02311049 語文學院_應用資訊日語技優領航專班	四技		45	-	-
02322001 應用中文系	四技		228	46	11
02399X10 語文學院			-	-	4
04111012 會計資訊系碩士班	碩士		24	11	-
會計資訊系碩士在職專班	碩士	職	20	13	-
會計資訊系	四技		347	88	25
	四技	修	183	57	1
	二技		81	31	-
會計資訊科	二技	修	58	21	-
	五專		392	62	-
04121021 財務金融系碩士班	碩士		23	11	-
財務金融系碩士在職專班	碩士	職	33	16	-
財務金融系	四技		348	94	17
	四技	修	273	66	-
	二技	修	66	25	-
財務金融科	二專	修	48	14	-
04122028 財政稅務系租稅管理與理財規劃碩士班	碩士		22	12	-
財政稅務系	四技		365	84	10
04123027 保險金融管理系碩士班	碩士		21	11	-
保險金融管理系	四技		346	76	23
	四技	修	49	-	-
	二技		82	39	-
	二技	修	7	46	-

表B1-1 國立大專校院概況—按校別與科系所別分 (88/ 98)

112 學年度 SY 2023 - 2024

單位：人

	等級別	日間/ 進修別	學生數	畢業生 數	專任教 師
0050 國立臺中科技大學	技職體系				
04123027 保險金融管理科	五專		429	65	-
04131015 企業管理系碩士班	碩士		28	12	-
企業管理系碩士在職專班	碩士	職	59	25	-
企業管理系	四技		289	52	25
	四技	修	155	32	-
	二技		81	48	-
	二技	修	195	76	-
企業管理科	五專		451	63	-
04132029 流通管理系碩士班	碩士		29	12	-
流通管理系碩士在職專班	碩士	職	25	10	-
流通管理系	四技		190	44	12
	二技		82	42	-
04141020 國際貿易與經營系	四技		369	92	23
	四技	修	308	65	-
	二技		79	45	-
	二技	修	122	52	-
國際貿易與經營科	五專		248	43	-
04191009 商業經營系	四技	修	146	-	3
	二技		66	28	8
商業經營科	二專	修	326	184	-
05421032 應用統計系	四技		174	40	7
06131033 資訊管理系碩士班	碩士		41	15	-
資訊管理系碩士在職專班	碩士	職	33	11	-
資訊管理系	四技		249	44	27
	四技	修	159	32	-
	二技		149	82	-
	二技	修	60	27	-
資訊管理科	二專	修	74	24	-
	五專		440	63	-
06131050 資訊與流通學院智慧工程博士班	博士		5	-	-
06132043 人工智慧應用工程學士學位學程	四技		121	-	3
07141036 資訊工程系碩士班	碩士		50	21	-
資訊工程系碩士在職專班	碩士	職	31	2	-
資訊工程系	四技		377	55	27
	四技	修	162	31	-
	二技		55	-	-
資訊工程科	五專		465	30	-
07191044 智慧生產工程系	四技		228	-	9
09131037 護理系碩士班	碩士		27	9	-
護理系碩士在職專班	碩士	職	43	-	-
護理系	四技		451	103	53
	二技		148	71	-
護理科	五專		521	97	-
09211038 老人服務事業管理系	四技		170	41	9
	四技	修	148	29	-
	二技		78	34	-

表B1-1 國立大專校院概況—按校別與科系所別分 (89/ 98)

112 學年度 SY 2023 - 2024

單位：人

	等級別	日間/ 進修別	學生數	畢業生 數	專任教 師
0050 國立臺中科技大學	技職體系				
09211038 老人服務事業管理系	二技	修	122	52	-
10121040 美容系碩士班	碩士		29	4	-
美容系	四技		230	45	10
	四技	修	151	30	-
	二技		86	40	-
	二技	修	63	33	-
美容科	二專	修	127	34	-
10151039 休閒事業經營系	四技		173	47	10
	四技	修	147	41	1
	二技	修	371	178	-
99999Z01 通識及共同科目			-	-	22
99999Z03 軍訓教官			-	-	6
99999Z07 體育室			-	-	24
99999Z08 語言中心			-	-	9
0051 國立臺北商業大學	技職體系				
總 計			6,999	2,017	236
02112007 數位多媒體設計系	四技		193	42	8
	四技	修	177	21	-
	二技		-	2	-
02122015 商業設計管理系	四技		214	52	8
	二技		69	42	-
02122024 創意設計與經營研究所	碩士		32	19	5
	碩士	職	19	-	-
02122026 創意科技與產品設計系	四技		190	37	8
	二技		30	27	-
02311006 應用外語系	四技		147	36	15
	二技		56	25	-
應用外語科	二技	修	126	55	-
	二專	修	42	36	-
	五專		257	37	-
04111009 會計資訊系碩士班	碩士		35	14	-
會計資訊系	四技		347	91	16
	四技	修	124	26	-
	二技		61	31	-
	二技	修	61	41	-
04111027 會計與資料科學科	五專		249	41	6
04121013 財務金融系碩士班	碩士		22	13	-
財務金融系金融科技創新服務碩士在職專班	碩士	職	6	-	-
財務金融系	四技		172	44	20
	四技	修	147	23	-
	二技		79	35	-
	二技	修	84	42	-
財務金融科	五專		256	44	-
04122014 財政稅務系碩士班	碩士		40	5	-
財政稅務系碩士在職專班	碩士	職	22	-	-
財政稅務系	四技		260	71	18

表B1-1 國立大專校院概況—按校別與科系所別分 (90/ 98)

112 學年度 SY 2023 - 2024

單位：人

	等級別	日間/ 進修別	學生數	畢業生 數	專任教 師
0051 國立臺北商業大學	技職體系				
04122014 財政稅務系	二技		63	29	-
	二技	修	70	44	-
財政稅務科	五專		247	32	-
04131010 企業管理系碩士班	碩士		67	15	-
企業管理系EMBA在職專班	碩士	職	60	22	-
企業管理系	四技		261	104	32
	四技	修	221	32	-
	二技		68	30	-
	二技	修	247	125	-
企業管理科	二專	修	96	161	-
	五專		244	40	-
04141011 國際貿易科	五專		248	36	-
04141012 國際商務系碩士班	碩士		41	15	-
國際商務系	四技		348	90	25
	四技	修	118	30	-
	二技		72	31	-
	二技	修	74	-	-
04141022 財經學院_高階國際商業創新經營管理碩士在職專班	碩士	職	18	2	-
04191025 財經學院博士班	博士		10	1	2
04199021 貿易實務法律暨談判碩士學位學程	碩士		29	5	2
06131017 資訊管理系人工智慧與商業應用碩士班	碩士		21	4	-
資訊管理系	四技		235	30	20
	四技	修	142	47	-
	二技		73	31	-
	二技	修	122	68	-
資訊管理科	五專		244	33	-
06131018 資訊與決策科學研究所	碩士		33	8	7
	碩士	職	10	-	-
99999Z01 通識及共同科目			-	-	20
99999Z03 軍訓教官			-	-	12
99999Z07 體育室			-	-	12
0052 國立屏東大學	一般體系				
總計			8,859	2,003	341
01111001 教育學系	碩士		68	13	-
	學士		335	65	15
01111003 教育心理與輔導學系	碩士		135	17	-
	碩士	職	82	9	-
	學士		174	41	12
01111048 文教事業經營碩士在職學位學程	碩士	職	11	1	-
01113017 特殊教育學系	碩士		58	10	-
	碩士	職	40	12	-
	學士		150	40	9
01114018 教育行政研究所	博士		46	5	-
	碩士		21	3	7
教育行政研究所教育行政碩士在職專班	碩士	職	25	6	-
01115001 教育學系課程與教學碩士在職專班	碩士	職	60	4	-

表B1-1 國立大專校院概況—按校別與科系所別分 (91/98)

112 學年度 SY 2023 - 2024

單位：人

	等級別	日間/ 進修別	學生數	畢業生 數	專任教 師
0052 國立屏東大學	一般體系				
01115073 STEM教育國際碩士學位學程	碩士		8	1	1
01121016 幼兒教育學系	碩士		36	10	-
	碩士	職	70	8	-
	學士		303	75	11
01131071 科學傳播學系數理課程與教學碩士在職專班	碩士	職	2	1	-
01141014 體育學系	碩士		64	10	-
體育學系體育教學碩士班	碩士	職	137	35	-
體育學系	學士		190	46	12
02111025 視覺藝術學系	碩士		62	4	-
視覺藝術學系視覺藝術碩士在職專班	碩士	職	27	2	-
視覺藝術學系	學士		181	42	9
02112035 多媒體動畫碩士在職學位學程	碩士	職	-	2	-
02121067 數位媒體設計碩士學位學程	碩士		2	1	-
02151024 音樂學系	碩士		36	6	-
	學士		85	27	10
02199079 新媒體創意應用碩士學位學程	碩士		8	-	2
02299033 文化創意產業學系	碩士		27	10	-
	碩士	職	31	3	-
	學士		171	40	10
02299069 客家文化產業碩士學位學程	碩士		12	2	2
02299074 文化事業發展碩士學位學程原住民專班	碩士		17	-	-
02299075 文化發展學士學位學程原住民專班	學士		143	6	5
02299Y11 人文社會學院			-	-	2
02311029 英語學系	碩士		31	6	-
	學士		135	41	10
02311030 應用英語學系	碩士		1	1	-
	學士		199	48	7
02311031 應用日語學系	學士		239	52	8
02322027 中國語文學系	碩士		22	2	-
	碩士	職	18	1	-
	學士		152	40	12
02323006 華語文教學碩士在職學位學程	碩士	職	8	-	-
03141036 社會發展學系	碩士		26	6	-
	碩士	職	23	3	-
	學士		175	45	11
04111038 會計學系	學士		385	103	12
04121045 財務金融學系	碩士		16	11	-
	學士		242	58	9
	學士	進	136	16	-
04131039 企業管理學系	碩士		21	5	-
	碩士	職	39	16	-
	學士		243	58	11
	學士	進	181	40	-
04131042 商業自動化與管理學系	碩士		12	5	-
	學士		218	49	9
04131081 管理學院高階經營管理碩士在職專班	碩士	職	14	-	-

表B1-1 國立大專校院概況—按校別與科系所別分 (92/ 98)

112 學年度 SY 2023 - 2024

單位：人

		等級別	日間/ 進修別	學生數	畢業生 數	專任教 師
0052 國立屏東大學	一般體系					
04132046	行銷與流通管理學系	碩士		14	5	-
	行銷與流通管理學系數位行銷碩士在職專班	碩士	職	38	8	-
	行銷與流通管理學系	學士		225	77	8
		學士	進	123	31	-
04141076	國際經營與貿易學系	碩士		12	7	-
		碩士	職	13	6	-
		學士		239	62	9
		學士	進	78	25	-
04199047	不動產經營學系	碩士		26	15	-
		碩士	職	39	15	-
		學士		241	54	12
04199080	大數據商務應用學士學位學程	學士		85	-	1
05311050	應用化學系	碩士		15	9	-
	應用化學系現役軍人營區在職專班	碩士	職	1	4	-
	應用化學系	學士		192	43	10
05331053	應用物理系	學士		271	67	11
05399072	理學院應用科學國際碩士班	碩士		2	-	2
05411055	應用數學系	碩士		9	8	-
		學士		140	31	8
06131057	資訊管理學系	碩士		21	8	-
		學士		236	60	10
		學士	進	116	15	-
06131070	國際資訊科技與應用碩士學位學程	碩士		5	2	2
06131077	電腦科學與人工智慧學系	碩士		35	9	-
	電腦科學與人工智慧學系資訊系統與數位科技應用碩士在職專班	碩士	職	19	3	-
	電腦科學與人工智慧學系	學士		200	46	10
06199059	電腦與智慧型機器人學士學位學程	學士		1	26	-
06199062	電腦與通訊學系	學士		221	52	7
07111078	理學院半導體材料科學碩士班	碩士		6	-	1
07112053	應用物理系光電暨材料碩士班	碩士		16	9	-
07141060	資訊工程學系	碩士		40	14	-
		學士		322	55	10
07141068	智慧機器人學系	學士		170	-	7
10151065	休閒事業經營學系	碩士		16	10	-
		學士		198	44	9
99999071	科學傳播學系科學傳播暨教育碩士班	碩士		20	-	-
	科學傳播學系	學士		101	20	8
99999Z03	軍訓教官			-	-	5
99999Z05	師資培育中心			-	-	4
99999Z07	體育室			-	-	6
99999Z99	其他(包括行政助教)			-	-	5
0053 國立高雄科技大學	技職體系					
	總計			27,783	6,766	862
02121006	文化創意產業系碩士班	碩士		27	7	-
	文化創意產業系碩士在職專班	碩士	職	40	14	-
	文化創意產業系	四技		203	49	11

表B1-1 國立大專校院概況—按校別與科系所別分 (93/ 98)

112 學年度 SY 2023 - 2024

單位：人

	等級別	日間/ 進修別	學生數	畢業生 數	專任教 師
0053 國立高雄科技大學	技職體系				
02123015 工業設計系碩士班	碩士		25	6	-
工業設計系	四技		183	33	9
02311002 應用英語系	碩士		80	14	-
	四技		526	156	22
	二技		45	26	-
	二技	修	25	-	-
02311003 應用德語系碩士班	碩士		12	1	-
應用德語系	四技		228	43	11
02311008 應用日語系碩士班	碩士		35	6	-
應用日語系碩士在職專班	碩士	職	24	2	-
應用日語系	四技		393	77	12
	二技		52	29	-
04111020 會計資訊系碩士班	碩士		38	19	-
會計資訊系碩士在職專班	碩士	職	26	10	-
會計資訊系	四技		434	114	14
	四技	修	138	30	-
	二技	修	15	-	-
04121034 金融資訊系碩士班	碩士		33	18	-
金融資訊系碩士在職專班	碩士	職	53	35	-
金融資訊系	四技		203	56	12
	四技	修	199	37	-
	二技	修	-	2	-
04121040 財務管理系碩士班	碩士		50	12	-
財務管理系碩士在職專班	碩士	職	35	10	-
財務管理系	四技		254	56	9
04121052 財務金融學院博士班	博士		22	7	-
04121104 金融系碩士班	碩士		66	19	-
金融系碩士在職專班	碩士	職	58	23	-
金融系	四技		458	113	15
	四技	修	124	-	1
04121109 資訊財務碩士學位學程	碩士		1	-	-
04122043 財政稅務系碩士班	碩士		15	8	-
財政稅務系碩士在職專班	碩士	職	69	35	-
財政稅務系	四技		241	68	12
	四技	修	118	25	-
	二技	修	37	19	-
04123054 風險管理與保險系碩士班	碩士		25	7	-
風險管理與保險系碩士在職專班	碩士	職	19	10	-
風險管理與保險系	四技		237	59	9
04131005 智慧商務系碩士在職專班	碩士	職	70	27	-
04131031 國際管理碩士學位學程	碩士		24	40	2
04131036 創業管理碩士學位學程	碩士		18	4	-
04131101 企業管理系碩士班	碩士		26	15	-
企業管理系碩士在職專班	碩士	職	56	31	-
企業管理系	四技		217	49	15
	四技	修	174	41	-

表B1-1 國立大專校院概況—按校別與科系所別分 (94/ 98)

112 學年度 SY 2023 - 2024

單位：人

	等級別	日間/ 進修別	學生數	畢業生 數	專任教 師
0053 國立高雄科技大學	技職體系				
04131106 管理學院博士班	博士		73	7	-
04131119 管理學院企業管理高階經營管理碩士在職專班	碩士	職	36	14	-
04132004 供應鏈管理系碩士班	碩士		34	18	-
供應鏈管理系碩士在職專班	碩士	職	5	1	-
供應鏈管理系	四技		231	48	9
	四技	修	81	19	-
04132059 行銷與流通管理系碩士班	碩士		67	33	-
行銷與流通管理系碩士在職專班	碩士	職	52	20	-
行銷與流通管理系	四技		437	113	20
04132107 運籌管理系碩士班	碩士		42	16	-
運籌管理系碩士在職專班	碩士	職	43	7	-
運籌管理系	四技		416	96	16
04141023 國際企業系博士班	博士		35	3	-
國際企業系碩士班	碩士		57	29	-
國際企業系碩士在職專班	碩士	職	29	18	-
國際企業系	四技		257	47	12
	四技	修	174	49	-
	二技	修	38	-	-
04191120 商業智慧學院博士班	博士		44	9	-
04199048 人力資源發展系碩士班	碩士		37	18	-
人力資源發展系碩士在職專班	碩士	職	54	18	-
人力資源發展系	四技		236	66	11
04199063 管理學院高階主管經營管理碩士在職專班	碩士	職	77	23	2
04212068 科技法律研究所	碩士		40	18	7
	碩士	職	74	16	-
05111050 水圈學院水產科技產業博士班	博士		59	4	5
05121010 海洋生物技術系碩士班	碩士		13	5	-
海洋生物技術系	四技		179	45	8
06131066 海事資訊科技系碩士班	碩士		16	5	-
海事資訊科技系	四技		186	24	10
06131067 資訊工程系	四技		296	59	11
06131080 商務資訊應用系碩士班	碩士		9	1	-
商務資訊應用系	四技		413	68	11
06131100 資訊管理系碩士班	碩士		95	47	-
資訊管理系碩士在職專班	碩士	職	54	8	-
資訊管理系	四技		444	102	20
	二技		1	5	-
06132005 智慧商務系碩士班	碩士		49	27	-
智慧商務系	四技		390	84	19
06132067 資訊工程系碩士班	碩士		58	32	-
資訊工程系碩士在職專班	碩士	職	40	14	-
06132121 高瞻科技不分系學士學位學程	四技		87	-	3
07111085 化學工程與材料工程系博士班	博士		13	1	-
化學工程與材料工程系碩士班	碩士		105	50	-
化學工程與材料工程系碩士在職專班	碩士	職	45	26	-
化學工程與材料工程系	四技		443	117	24

表B1-1 國立大專校院概況—按校別與科系所別分 (95/ 98)

112 學年度 SY 2023 - 2024

單位：人

	等級別	日間/ 進修別	學生數	畢業生 數	專任教 師
0053 國立高雄科技大學	技職體系				
07111085 化學工程與材料工程系	四技	修	128	27	-
07121030 海洋環境工程系碩士班	碩士		28	11	-
海洋環境工程系	四技		185	43	11
	四技	修	95	26	-
07121086 環境與安全衛生工程系博士班	博士		2	-	-
環境與安全衛生工程系碩士班	碩士		88	38	-
環境與安全衛生工程系碩士在職專班	碩士	職	109	11	-
環境與安全衛生工程系	四技		453	99	22
07132123 能源與冷凍空調工程系	四技		70	-	4
07141021 電訊工程系碩士班	碩士		31	13	-
電訊工程系碩士在職專班	碩士	職	26	-	-
電訊工程系	四技		213	35	10
	四技	修	147	86	1
07141073 光電工程研究所	碩士		71	17	7
07141075 電腦與通訊工程系碩士班	碩士		76	30	-
電腦與通訊工程系碩士在職專班	碩士	職	23	2	-
電腦與通訊工程系	四技		506	116	21
	二技		1	3	-
07141081 半導體工程系碩士班	碩士		39	12	-
半導體工程系碩士在職專班	碩士	職	40	9	-
半導體工程系	四技		465	56	19
	四技	修	145	25	-
07141103 電子工程系博士班(建工校區)	博士		60	5	-
電子工程系碩士班	碩士		255	99	-
電子工程系碩士在職專班	碩士	職	73	25	-
電子工程系	四技		1,001	216	41
電子工程系(建工校區)	四技	修	268	57	1
07141105 電機工程系博士班	博士		34	5	-
電機工程系碩士班	碩士		168	59	-
電機工程系碩士在職專班	碩士	職	127	33	-
電機工程系	四技		692	177	31
	四技	修	198	38	-
	二技	修	58	-	-
07141126 電機與資訊學院_智慧系統技優專班	四技		42	-	1
07151026 輪機工程系碩士班	碩士		13	4	-
輪機工程系碩士在職專班	碩士	職	27	9	-
輪機工程系	四技		426	77	23
	四技	修	246	30	-
	二技		132	50	-
輪機工程科	五專		237	43	-
07151071 機電工程系碩士班	碩士		81	27	-
機電工程系碩士在職專班	碩士	職	43	10	-
機電工程系	四技		481	132	20
07151072 機械工程系博士班	博士		47	14	-
機械工程系碩士班	碩士		142	63	-
機械工程系碩士在職專班	碩士	職	73	23	-

表B1-1 國立大專校院概況—按校別與科系所別分 (96/ 98)

112 學年度 SY 2023 - 2024

單位：人

		等級別	日間/ 進修別	學生數	畢業生 數	專任教 師
0053 國立高雄科技大學	技職體系					
07151072	機械工程系	四技		700	156	30
		四技	修	261	36	-
		二技	修	30	-	-
07151074	模具工程系博士班	博士		12	2	-
	模具工程系碩士班	碩士		128	53	-
	模具工程系碩士在職專班	碩士	職	56	12	-
	模具工程系	四技		736	154	31
		四技	修	226	30	-
		二技		42	17	-
	模具工程科	五專		138	28	-
07151122	海事學院_智慧海事技優專班	四技		77	-	2
07161124	車輛工程系	四技		35	-	-
07163029	造船及海洋工程系碩士班	碩士		22	7	-
	造船及海洋工程系碩士在職專班	碩士	職	27	-	-
	造船及海洋工程系	四技		435	100	13
		四技	修	115	32	-
07191091	工業工程與管理系博士班	博士		38	12	-
	工業工程與管理系碩士班	碩士		74	27	-
	工業工程與管理系碩士在職專班	碩士	職	105	41	-
	工業工程與管理系	四技		240	55	16
		四技	修	115	25	-
		二技		31	14	-
		二技	修	26	-	-
07194088	工學院工程科技博士班	博士		66	8	2
07194094	海事學院海事科技產學合作博士班	博士		29	4	-
07194118	海事風電工程碩士學位學程	碩士		11	2	2
07211039	水產食品科學系碩士班	碩士		35	17	-
	水產食品科學系碩士在職專班	碩士	職	22	10	-
	水產食品科學系	四技		454	106	19
		四技	修	119	26	-
07321077	土木工程系土木工程科技博士班	博士		12	2	-
	土木工程系碩士班	碩士		60	18	-
	土木工程系土木工程與防災科技碩士在職專班	碩士	職	88	26	-
	土木工程系	四技		536	132	27
		二技	修	97	22	-
	土木工程科	五專		152	22	-
07321082	營建工程系碩士班	碩士		43	18	-
	營建工程系營建工程與管理碩士在職專班	碩士	職	37	5	-
	營建工程系	四技		506	108	16
		二技		-	1	-
08193007	海洋事務與產業管理研究所	碩士		19	-	6
08311045	漁業生產與管理系碩士班	碩士		-	2	-
	漁業生產與管理系碩士在職專班	碩士	職	-	3	-
	漁業生產與管理系_漁業公費專班	四技		15	34	-
	漁業生產與管理系	四技	修	-	9	-
	漁業生產與管理科	五專		-	14	-

表B1-1 國立大專校院概況—按校別與科系所別分 (97/ 98)

112 學年度 SY 2023 - 2024

單位：人

		等級別	日間/ 進修別	學生數	畢業生 數	專任教 師
0053 國立高雄科技大學	技職體系					
08311125 漁業科技與管理系碩士班		碩士		15	-	-
漁業科技與管理系碩士在職專班		碩士	職	7	-	-
漁業科技與管理系		四技		180	-	12
		四技	修	7	-	-
漁業科技與管理科		五專		99	-	-
08312047 水產養殖系碩士班		碩士		26	11	-
水產養殖系		四技		388	88	17
		四技	修	73	25	-
10151055 海洋休閒管理系碩士班		碩士		19	4	-
海洋休閒管理系		四技		215	45	9
		四技	修	139	35	-
10151096 觀光管理系觀光與餐旅管理碩士班		碩士		27	9	-
觀光管理系觀光與餐旅管理碩士在職專班		碩士	職	47	22	-
觀光管理系		四技		186	53	12
		四技	修	133	50	-
		二技	修	16	-	-
10412060 航運管理系博士班		博士		18	1	-
航運管理系碩士班		碩士		27	16	-
航運管理系碩士在職專班		碩士	職	43	10	-
航運管理系		四技		409	92	14
		四技	修	104	33	-
10414061 航運技術系碩士班		碩士		13	2	-
航運技術系碩士在職專班		碩士	職	8	2	-
航運技術系		四技		233	38	14
		二技		150	42	-
10414065 航海科		五專		248	45	-
10414066 海事資訊科技系碩士在職專班		碩士	職	3	6	-
99999Z01 通識及共同科目				-	-	25
99999Z03 軍訓教官				-	-	5
99999Z05 師資培育中心				-	-	3
99999Z07 體育室				-	-	12
99999Z08 語言中心				-	-	18
99999Z99 其他(包括行政助教)				-	-	3
0144 國立臺灣戲曲學院	技職體系					
總計				501	114	36
02151001 戲曲音樂學系		四技		75	18	4
02152004 歌仔戲學系		四技		57	11	6
02152005 京劇學系		四技		81	18	3
02152006 客家戲學系		四技		62	20	5
02152007 劇場藝術學系		四技		118	29	7
02152009 民俗技藝學系		四技		108	18	7
99999Z01 通識及共同科目				-	-	4
0221 國立臺南護理專科學校	技職體系					
總計				1,983	388	99
09131001 護理科		五專		1,302	243	60
09211003 老人服務事業科		二專	修	38	20	-

表B1-1 國立大專校院概況—按校別與科系所別分 (98/98)

112 學年度 SY 2023 - 2024

單位：人

	等級別	日間/ 進修別	學生數	畢業生 數	專任教 師
0221 國立臺南護理專科學校	技職體系				
09211003 老人服務事業科	五專		314	49	11
10121004 化妝品應用科	二專		67	35	-
	五專		262	41	8
99999Z01 通識及共同科目			-	-	20
0222 國立臺東專科學校	技職體系				
總 計			686	275	59
02141017 創意商品設計科	二專		49	25	-
	五專		4	2	4
04131015 行銷與流通管理科	二專		30	16	3
06131003 資訊管理科	二專		43	25	5
07141004 電機工程科	二專		58	31	4
	五專		2	-	-
07161005 動力機械科	二專		81	31	7
	二專	修	12	4	-
07211012 食品科技科	二專		18	-	-
	二專	修	13	10	-
	五專		83	11	5
07311007 建築科	二專		68	35	5
08121011 園藝暨景觀科	二專		31	14	-
	二專	修	62	32	-
	五專		14	7	7
10131014 餐旅管理科	二專		34	17	-
	五專		84	15	6
99999Z01 通識及共同科目			-	-	13

說明：1. 日間 / 進修別欄位各文字代表意義為空白係指日間部；「修」表專科之進修部或學士、二技之進修部；

「職」表研究所在職專班；「暑」表暑期在職專班；「進」表進修學士班。

2. 等級別欄位「4+X」表學士後第二專長學士學位學程。

表B1-2 私立大專校院概況—按校別與科系所別分 (1/116)

112 學年度 SY 2023 - 2024

單位：人

		等級別	日間/ 進修別	學生數	畢業生 數	專任教 師
1001 東海大學	一般體系			15,582	3,530	529
	總計					
01111001	教育研究所	碩士		36	13	10
		碩士	職	52	17	-
02123011	工業設計學系	碩士		13	6	-
		碩士	職	14	2	-
		學士		158	41	10
02131002	美術學系	碩士		55	9	-
		碩士	職	86	7	-
		學士		189	55	11
		學士	進	113	25	-
02151003	音樂學系	碩士		64	23	-
		學士		151	34	11
02152058	表演藝術與創作碩士學位學程	碩士		23	5	2
02221009	歷史學系	碩士		18	1	-
		學士		238	38	8
02231010	哲學系	博士		24	-	-
		碩士		21	2	-
		碩士	職	24	-	-
		學士		207	38	10
02311005	外國語文學系	碩士		36	5	-
		學士		421	100	18
02311007	日本語言文化學系	碩士		23	3	-
		學士		434	90	14
02322004	中國文學系	博士		21	-	-
		碩士		42	2	-
		碩士	職	1	1	-
		學士		406	85	15
02323062	華語文教學國際碩士學位學程	碩士		20	-	2
03111012	經濟學系	碩士		14	6	-
		學士		512	117	14
03121013	政治學系	博士		32	1	-
		碩士		27	4	-
		學士		358	103	13
03141014	社會學系	博士		36	1	-
		碩士		33	2	-
		學士		372	100	13
04111018	會計學系	碩士		24	9	-
		碩士	職	2	1	-
		學士		465	110	14
04121024	財務金融學系	碩士		34	19	-
		碩士	職	1	-	-
		學士		507	113	12
04131019	企業管理學系	碩士		61	31	-
		學士		729	150	17
04131021	國際學院國際經營管理學位學程	學士		275	57	4
04131025	高階經營管理碩士在職專班	碩士	職	390	134	1

表B1-2 私立大專校院概況—按校別與科系所別分 (2/ 116)

112 學年度 SY 2023 - 2024

單位：人

		等級別	日間/ 進修別	學生數	畢業生 數	專任教 師
1001 東海大學	一般體系					
04131059	國際企業管理碩士學位學程	碩士		57	29	1
04133044	工業工程與經營資訊學系高階醫務工程與管理碩士在職專班	碩士	職	40	6	-
04134016	行政管理暨政策學系	碩士		14	2	-
	行政管理暨政策學系第三部門碩士在職專班	碩士	職	2	1	-
	行政管理暨政策學系	學士		364	88	9
04134017	公共事務碩士專班	碩士	職	51	14	2
04141023	國際經營與貿易學系	碩士		30	9	-
		學士		649	163	14
04211027	法律學系	博士		20	-	-
		碩士		149	14	-
		碩士	職	12	-	-
		學士		524	115	16
		學士	進	109	34	-
05111028	生命科學系	博士		21	-	-
		碩士		18	5	-
		學士		348	74	16
05111061	生物多樣性國際研究生博士學位學程	博士		7	-	2
05123060	生醫暨材料科學國際博士學位學程	博士		4	-	2
05211065	永續科學與管理學士學位學程	學士		87	17	4
05311030	化學系	博士		9	4	-
		碩士		32	13	-
		學士		356	83	21
05331032	應用物理學系	博士		4	3	-
		碩士		9	6	-
		學士		202	39	14
05411034	應用數學系	碩士		12	4	-
		學士		164	35	12
05421035	統計學系	博士		4	-	-
		碩士		15	5	-
		學士		375	81	12
06131039	資訊工程學系	碩士		63	13	-
		碩士	職	16	7	-
		學士		614	143	19
		學士	進	7	9	-
06133047	數位創新碩士學位學程	碩士		39	4	2
06134036	資訊管理學系	碩士		37	14	-
		學士		278	62	9
07111042	化學工程與材料工程學系	博士		3	-	-
		碩士		48	15	-
		學士		379	62	12
07121045	環境科學與工程學系	博士		4	1	-
		碩士		21	9	-
		學士		321	71	10
07141037	電機工程學系	碩士		31	14	-
		學士		393	84	11
07191044	工業工程與經營資訊學系	博士		29	3	-

表B1-2 私立大專校院概況—按校別與科系所別分 (3/116)

112 學年度 SY 2023 - 2024

單位：人

		等級別	日間/ 進修別	學生數	畢業生 數	專任教 師
1001 東海大學	一般體系					
07191044	工業工程與經營資訊學系	碩士		61	19	-
		學士		383	92	14
07199Y40	工學院			-	-	3
07211052	食品科學系	碩士		31	15	-
		學士		369	87	12
07311048	建築學系	碩士		51	15	-
		學士		185	22	16
07312049	景觀學系	碩士		25	4	-
		碩士	職	31	3	-
		學士		211	49	8
08112051	畜產與生物科技學系	博士		10	1	-
		碩士		10	6	-
		學士		389	86	12
09199063	高齡健康與運動科學學士學位學程	學士		155	-	5
09231053	社會工作學系	博士		21	5	-
		碩士		66	10	-
		學士		502	108	13
10131054	餐旅管理學系	碩士		16	5	-
		碩士	職	31	2	-
		學士		269	57	9
10152055	運動休閒與健康管理學位學程	學士	進	21	29	-
99999064	國際學院不分系英語學士班	學士		12	-	2
99999Y45	國際學院			-	-	3
99999Z01	通識及共同科目			-	-	5
99999Z03	軍訓教官			-	-	13
99999Z04	護理教師			-	-	1
99999Z07	體育室			-	-	9
99999Z08	語言中心			-	-	17
1002 輔仁大學	一般體系					
	總計			25,632	5,871	721
01114046	教育領導與科技發展學士學位學程	學士		140	35	1
01114047	教育領導與發展研究所	碩士		25	12	6
		碩士	職	90	13	-
02122029	品牌與時尚經營管理碩士學位學程	碩士		15	11	2
02122078	應用美術學系	碩士		47	20	-
		學士		268	64	9
		學士	進	225	56	-
02122087	藝術與文化創意學士學位學程	學士	進	206	56	2
02124095	室內設計進修學士學位學程	學士	進	171	-	2
02125082	織品服裝學系	碩士		60	16	-
		碩士	職	80	17	-
		學士		1,044	199	28
02151034	音樂學系	博士		36	2	-
		碩士		67	21	-
		碩士	職	69	11	-
		學士		167	44	11

表B1-2 私立大專校院概況—按校別與科系所別分 (4/ 116)

112 學年度 SY 2023 - 2024

單位：人

		等級別	日間/ 進修別	學生數	畢業生 數	專任教 師
1002 輔仁大學	一般體系					
02211006	天主教研修學士學位學程	學士		36	3	2
02211019	宗教學系	博士		55	1	-
		碩士		41	9	-
		碩士	職	108	19	-
		學士		249	41	11
		學士	進	3	13	-
02221074	歷史學系	碩士		26	8	-
		學士		437	101	13
		學士	進	83	21	-
02231037	哲學系	博士		37	5	-
		碩士		24	4	-
		碩士	職	32	1	-
		學士		418	96	12
		學士	進	6	9	-
02299060	跨文化研究所比較文學與跨文化研究博士班	博士		41	3	-
	跨文化研究所	碩士		107	21	7
	跨文化研究所翻譯學碩士在職專班	碩士	職	41	7	-
02299093	人文社會服務進修學士學位學程	學士	進	123	34	2
02311009	日本語文學系	碩士		40	13	-
		學士		509	97	17
		學士	進	364	74	-
02311016	西班牙語文學系	碩士		12	10	-
		學士		282	51	10
02311021	法國語文學系	碩士		19	4	-
		學士		272	49	9
02311033	英國語文學系	碩士		40	5	-
		學士		280	50	19
		學士	進	253	72	-
02311057	義大利語文學系	學士		246	65	7
02311072	德語語文學系	碩士		24	2	-
		學士		260	60	8
02322003	中國文學系	博士		21	3	-
		碩士		28	5	-
		學士		472	109	14
		學士	進	80	25	-
03111055	經濟學系	碩士		25	9	-
		學士		474	118	14
		學士	進	144	34	-
03131007	心理學系	博士		27	5	-
		碩士		61	17	-
		學士		281	63	11
03131081	臨床心理學系	碩士		73	23	-
		學士		289	60	9
03141023	社會學系	碩士		25	5	-
		學士		252	56	9
03211001	大眾傳播學士學位學程	學士	進	430	117	2

表B1-2 私立大專校院概況—按校別與科系所別分 (5/116)

112 學年度 SY 2023 - 2024

單位：人

		等級別	日間/ 進修別	學生數	畢業生 數	專任教 師
1002 輔仁大學	一般體系					
03211002	大眾傳播學研究所	碩士		77	13	7
		碩士	職	57	13	-
03212053	新聞傳播學系	學士		286	49	7
03213070	影像傳播學系	學士		297	69	6
03221051	博物館學研究所	碩士		61	10	5
03222065	圖書資訊學系	碩士		20	3	-
		學士		245	49	10
		學士	進	6	35	-
04111054	會計學系	碩士		48	24	-
		碩士	職	55	22	-
		學士		484	114	16
04121027	金融與國際企業學系金融碩士班	碩士		55	24	-
	金融與國際企業學系金融碩士在職專班	碩士	職	72	31	-
	金融與國際企業學系	學士		512	115	16
04131015	企業管理學系管理學碩士班	碩士		80	33	-
	企業管理學系管理學碩士在職專班	碩士	職	77	37	-
	企業管理學系	學士		793	173	24
04131025	社會企業碩士學位學程	碩士		22	5	2
	社會企業碩士在職學位學程	碩士	職	40	9	-
04131039	商業管理學士學位學程	學士	進	395	89	1
04131041	國際創業與經營管理碩士學位學程	碩士	職	54	25	-
04131044	國際經營管理碩士學位學程	碩士		38	21	2
04143069	廣告傳播學系	學士		276	66	7
04191040	商學研究所	博士		76	13	6
04199028	非營利組織管理碩士學位學程	碩士	職	76	12	2
04199032	科技管理碩士學位學程	碩士	職	53	30	2
04211020	法律學系	博士		35	5	-
		碩士		100	13	-
		碩士	職	84	8	-
		學士		630	175	24
		學士	進	201	53	-
04211038	財經法律學系	碩士		62	14	-
	財經法律學系原住民碩士在職專班	碩士	職	67	3	-
	財經法律學系	學士		258	68	11
05111011	生命科學系	碩士		25	5	-
		學士		434	99	12
05191036	食品營養博士學位學程	博士		36	2	2
05191080	營養科學系	碩士		28	11	-
		學士		256	52	9
05311005	化學系	博士		14	4	-
		碩士		52	18	-
		學士		505	108	17
05331022	物理學系	碩士		8	11	-
		學士		415	63	12
05411073	數學系	碩士		6	5	-
		學士		436	96	10

表B1-2 私立大專校院概況—按校別與科系所別分 (6/ 116)

112 學年度 SY 2023 - 2024

單位：人

		等級別	日間/ 進修別	學生數	畢業生 數	專任教 師
1002 輔仁大學	一般體系					
05421049	統計資訊學系應用統計碩士班	碩士		39	19	-
	統計資訊學系應用統計碩士在職專班	碩士	職	54	12	-
	統計資訊學系	學士		456	108	14
06131058	資訊工程學系	碩士		45	13	-
		碩士	職	27	7	-
		學士		535	132	15
06131059	資訊管理學系	碩士		42	20	-
		碩士	職	49	25	-
		學士		480	109	14
06131077	應用科學與工程研究所	博士		38	3	7
06131098	人工智慧與資訊安全學士學位學程	學士		94	-	2
06132050	軟體工程與數位創意學士學位學程	學士	進	200	52	1
06132097	醫學資訊與健康科技進修學士學位學程	學士	進	43	-	-
06134096	資訊創新與數位生活進修學士學位學程	學士	進	106	-	1
06199086	醫學資訊與創新應用學士學位學程	學士		164	38	2
07141064	電機工程學系	碩士		44	10	-
		學士		517	104	15
07211035	食品科學系	碩士		38	16	-
		學士		245	47	9
07312052	景觀設計學系	碩士		25	8	-
		學士		227	62	8
09121013	生物醫學暨藥學研究所	碩士		18	3	5
09121085	醫學系	學士		318	52	43
09121090	生物醫學海量資料分析碩士學位學程	碩士		-	2	-
09131088	護理學系	碩士		23	8	-
		學士		396	95	16
		二技	修	42	36	-
09141100	醫療暨健康產業大數據碩士學位學程	碩士		15	-	2
09152084	職能治療學系	學士		241	62	7
09161091	生技醫藥博士學位學程	博士		12	-	2
09191004	公共衛生學系	碩士		34	8	-
		學士		230	52	10
09199018	呼吸治療學系	學士		143	41	5
09211061	跨專業長期照護碩士學位學程	碩士	職	105	25	2
09211094	長期照護與健康管理進修學士學位學程	學士	進	173	17	2
09221017	兒童與家庭學系	碩士		48	10	-
		碩士	職	85	19	-
		學士		247	68	10
09231024	社會工作學系	碩士		45	6	-
		學士		266	70	9
10131075	餐旅管理學系	碩士		36	14	-
		碩士	職	48	16	-
		學士		452	112	16
		學士	進	219	48	-
10141089	體育學系	碩士		46	15	-
		碩士	職	75	23	-

表B1-2 私立大專校院概況—按校別與科系所別分 (7/116)

112 學年度 SY 2023 - 2024

單位：人

		等級別	日間/ 進修別	學生數	畢業生 數	專任教 師
1002 輔仁大學	一般體系					
10141089	體育學系	學士		819	162	22
10152062	運動休閒管理學士學位學程	學士	進	246	51	2
10199Y59	民生學院			-	-	1
99999099	跨領域全英語學士學位學程	學士		15	-	2
99999Z03	軍訓教官			-	-	18
99999Z04	護理教師			-	-	1
99999Z05	師資培育中心			-	-	4
99999Z99	其他(包括行政助教)			-	-	7
1003 東吳大學	一般體系			15,209	3,389	417
	總計					
02151001	音樂學系	碩士		54	9	-
		碩士	職	1	1	-
		學士		246	61	11
02221006	歷史學系	碩士		19	-	-
		學士		242	44	9
02231007	哲學系	碩士		34	4	-
		學士		239	35	10
02311004	英文學系	學士		691	153	20
		學士	進	74	38	-
02311005	日本語文學系	博士		27	3	-
		碩士		46	6	-
		碩士	職	15	4	-
		學士		850	177	26
		學士	進	307	94	-
02311012	德國文化學系	碩士		23	2	-
		學士		211	62	8
02312004	英文學系翻譯碩士班	碩士		25	8	-
02313034	外國語文學院跨領域國際學士班	學士		29	-	2
02322002	中國文學系	博士		28	6	-
		碩士		52	8	-
		碩士	職	19	2	-
		學士		671	148	18
		學士	進	58	20	-
03111008	經濟學系	博士		16	4	-
		碩士		25	16	-
		碩士	職	14	6	-
		學士		749	189	20
03121009	政治學系	博士		12	1	-
		碩士		30	8	-
		學士		516	98	17
03131011	心理學系	碩士		85	25	-
		學士		287	58	12
03141010	社會學系	碩士		24	5	-
		碩士	職	14	3	-
		學士		480	100	16
03199013	人權碩士學位學程	碩士		22	2	2

表B1-2 私立大專校院概況—按校別與科系所別分 (8/116)

112 學年度 SY 2023 - 2024

單位：人

		等級別	日間/ 進修別	學生數	畢業生 數	專任教 師
1003 東吳大學	一般體系					
04111015	會計學系	碩士		83	38	-
		碩士	職	77	25	-
		學士		973	238	28
04121027	財務工程與精算數學系	碩士		37	16	-
		碩士	職	9	3	-
		學士		734	179	20
04131016	企業管理學系	碩士		120	49	-
		碩士	職	108	38	-
		學士		939	229	26
04131020	商學院EMBA高階經營碩士在職專班	碩士	職	89	16	2
04141019	國際經營與貿易學系	碩士		40	18	-
		碩士	職	21	11	-
		學士		534	136	13
04191014	商學進修學士班	學士	進	162	41	1
04199031	巨量資料管理學院碩士學位學程	碩士		2	1	-
	巨量資料管理學院碩士在職學位學程	碩士	職	68	11	-
	巨量資料管理學院學士學位學程	學士		104	93	3
04211021	法律學系	博士		30	7	-
		碩士		412	71	-
		碩士	職	695	65	-
		學士		1,242	232	50
05122022	微生物學系	碩士		19	3	-
		學士		213	42	8
05311023	化學系	碩士		9	5	-
		學士		212	45	8
05331024	物理學系	學士		208	31	8
05411025	數學系	碩士		12	4	-
		學士		173	41	9
06131028	資訊管理學系	碩士		37	12	-
		碩士	職	47	19	-
		學士		547	112	16
06134033	資料科學系	碩士		37	5	-
		碩士	職	102	3	-
		學士		277	-	10
09231030	社會工作學系	碩士		60	21	-
		學士		542	129	15
99999Z03	軍訓教官			-	-	3
99999Z05	師資培育中心			-	-	5
99999Z07	體育室			-	-	12
99999Z08	語言中心			-	-	9
1004 中原大學	一般體系					
	總計			16,696	3,726	513
01111001	教育研究所	碩士		26	8	7
		碩士	職	81	22	-
01113002	特殊教育學系	碩士		48	1	-
		學士		193	38	8

表B1-2 私立大專校院概況—按校別與科系所別分 (9/116)

112 學年度 SY 2023 - 2024

單位：人

		等級別	日間/ 進修別	學生數	畢業生 數	專任教 師
1004 中原大學	一般體系					
02112008	商業設計學系	碩士		39	9	-
		碩士	職	21	-	-
		學士		383	87	11
02122007	設計學博士學位學程	博士		45	8	2
02122010	文化創意設計碩士學位學程	碩士		2	2	-
02122048	設計學院設計學士原住民專班	學士		44	2	2
02122055	設計學院社會設計學士學位學程	學士		-	1	-
02124009	室內設計學系	碩士		50	34	-
		碩士	職	90	20	1
		學士		331	76	10
02151058	音樂產業碩士學位學程	碩士		33	6	2
02211006	宗教研究所	碩士		20	3	5
		碩士	職	27	1	-
02299053	人文與教育學院學士學位學程	學士		35	20	2
02311005	應用外國語文學系	碩士		29	3	-
		學士		439	86	18
02323004	應用華語文學系	碩士		36	11	-
		學士		494	108	11
03131011	心理學系	碩士		95	13	-
		學士		544	130	14
04111013	會計學系	碩士		41	18	-
		碩士	職	18	5	-
		學士		660	160	17
04121019	財務金融學系	碩士		27	8	-
		學士		445	121	13
04131014	企業管理學系	博士		45	5	-
		碩士		80	33	-
		碩士	職	200	62	1
		學士		870	199	26
04141018	國際經營與貿易學系	碩士		15	7	-
		碩士	職	15	8	-
		學士		537	115	13
04191012	商學博士學位學程	博士		39	9	2
04191017	國際商學碩士學位學程	碩士		34	17	-
	國際商學學士學位學程	學士		72	18	4
04191057	中原大學與美國天普大學商學管理雙學士學位學程	學士		58	10	-
04199020	商學院學士學位學程	學士		1	-	-
04199050	巨量資料商業應用碩士學位學程	碩士		1	1	-
04212021	財經法律學系	碩士		70	13	-
		碩士	職	68	16	-
		學士		518	104	16
05121022	生物科技學系	碩士		16	9	-
		學士		401	85	12
05311023	化學系	博士		20	4	-
		碩士		55	24	-
		碩士	職	7	9	-

表B1-2 私立大專校院概況—按校別與科系所別分 (10/ 116)

112 學年度 SY 2023 - 2024

單位：人

		等級別	日間/ 進修別	學生數	畢業生 數	專任教 師
1004 中原大學	一般體系					
05311023	化學系	學士		474	108	18
05331024	物理學系	博士		11	2	-
		碩士		22	10	-
		學士		446	71	20
05411027	應用數學系	博士		6	2	-
		碩士		33	22	-
		碩士	職	3	5	-
		學士		413	77	14
06121060	中原大學美國威大密爾瓦基分校電機與資訊工程雙學士學位學程	學士		48	-	-
06131028	資訊管理學系	碩士		56	19	-
		碩士	職	75	17	1
		學士		510	114	15
06131031	資訊工程學系	碩士		78	26	-
		碩士	職	21	3	-
		學士		510	88	16
06131062	智慧運算與大數據碩士學位學程	碩士		17	-	-
	電機資訊學院智慧運算與大數據學士班	學士		112	-	4
07111037	化學工程學系	博士		11	-	-
		碩士		93	37	-
		學士		682	127	21
07112038	奈米科技碩士學位學程	碩士		-	2	-
07121042	環境工程學系	碩士		50	19	-
		碩士	職	45	5	-
		學士		224	53	8
07141029	電機工程學系	博士		20	3	-
		碩士		94	32	-
		碩士	職	48	17	-
		學士		488	116	17
07141030	電子工程學系	博士		12	6	-
		碩士		125	40	-
		碩士	職	29	6	-
		學士		599	130	25
07141033	電機資訊學院學士班	學士		186	50	4
07151034	機械工程學系	博士		29	1	-
		碩士		90	33	-
		碩士	職	62	17	-
		學士		704	156	22
07191041	工業與系統工程學系	博士		37	4	-
		碩士		105	32	-
		碩士	職	95	13	-
		學士		639	133	21
07193043	生物醫學工程學系	博士		21	3	-
		碩士		74	13	-
		碩士	職	20	3	-
		學士		441	100	13
07311046	建築學系	碩士		65	12	-

表B1-2 私立大專校院概況—按校別與科系所別分 (11/ 116)

112 學年度 SY 2023 - 2024

單位：人

		等級別	日間/ 進修別	學生數	畢業生 數	專任教 師
1004 中原大學	一般體系					
07311046	建築學系	碩士	職	39	-	-
		學士		303	45	11
07311063	英國牛津布魯克斯大學建築及都市設計雙學士學位學程	學士		20	-	-
07312059	地景建築學系	碩士		15	3	-
		學士		225	44	9
07321035	土木工程學系	博士		36	6	-
		碩士		34	15	-
		學士		630	137	15
99999061	全校外籍生大一不分系學士學位學程	學士		53	-	2
99999Z01	通識及共同科目			-	-	20
99999Z03	軍訓教官			-	-	23
99999Z05	師資培育中心			-	-	2
99999Z07	體育室			-	-	14
99999Z09	校長			-	-	1
1005 淡江大學	一般體系					
	總計			22,674	5,373	685
01114093	教育學院教育領導與科技管理博士班	博士		18	7	-
01114108	教育與未來設計學系前瞻教育領導與科技管理博士班	博士		17	-	-
01115108	教育與未來設計學系	碩士	職	22	6	-
01116092	教育科技學系	碩士		28	8	-
		碩士	職	74	14	-
		學士		414	101	12
01199108	教育與未來設計學系未來學碩士班	碩士		42	9	-
	教育與未來設計學系	學士		121	-	16
02221078	歷史學系	碩士		23	6	-
		學士		396	100	11
02311081	俄國語文學系	學士		170	57	8
02311082	日本語文學系	碩士		39	3	-
		碩士	職	11	3	-
		學士		926	203	24
		學士	進	119	38	-
02311084	西班牙語文學系	學士		428	101	14
02311085	德國語文學系	學士		215	66	7
02311086	法國語文學系	碩士		12	3	-
		學士		375	100	12
02311088	英文學系	博士		23	3	-
		碩士		22	8	-
		學士		764	197	31
		學士	進	92	22	-
02322090	中國文學學系	博士		30	5	-
		碩士		36	2	-
		碩士	職	5	2	-
		學士		422	107	14
03111075	產業經濟學系	博士		9	-	-
		碩士		11	7	-
		學士		357	92	11

表B1-2 私立大專校院概況—按校別與科系所別分 (12/ 116)

112 學年度 SY 2023 - 2024

單位：人

		等級別	日間/ 進修別	學生數	畢業生 數	專任教 師
1005 淡江大學	一般體系					
03111076	經濟學系經濟與財務碩士班	碩士		14	4	-
	經濟學系	學士		679	153	14
03121074	全球政治經濟學系全英語學士班	學士		129	20	13
03122059	外交與國際關係學系全英語學士班	學士		253	64	14
03122060	國際事務與戰略研究所	博士		47	11	-
		碩士		34	10	6
		碩士	職	55	8	-
03131096	教育心理與諮商研究所	碩士		114	17	7
03143059	外交與國際關係學系歐洲研究博士班	博士		18	2	-
	外交與國際關係學系歐洲研究碩士班	碩士		31	13	-
	外交與國際關係學系中國大陸研究碩士在職專班	碩士	職	34	8	-
03143063	臺灣與亞太研究全英語碩士學位學程	碩士		1	-	-
03143065	美洲研究所亞太研究數位學習碩士在職專班	碩士	職	-	1	-
03143074	全球政治經濟學系	碩士		33	7	-
		碩士	職	28	4	-
03211055	大眾傳播學系	碩士		35	7	-
		學士		350	62	9
03214054	資訊傳播學系	學士		403	96	8
03222052	資訊與圖書館學系	碩士		24	8	-
	資訊與圖書館學系數位學習碩士在職專班	碩士	職	10	1	-
	資訊與圖書館學系	學士		414	113	10
03222053	數位出版與典藏數位學習碩士在職專班	碩士	職	3	2	-
04111051	會計學系	碩士		47	21	-
		碩士	職	13	4	-
		學士		788	186	19
		學士	進	1	-	-
04121035	商管學院全球財務管理全英語學士學位學程	學士		62	71	2
04121037	財務金融學系	博士		41	4	-
		碩士		64	44	-
		碩士	職	45	26	-
		學士		823	148	23
		學士	進	120	33	-
04121103	商管學院產業金融暨經營管理博士學位學程	博士		-	1	-
04123104	風險管理與保險學系保險經營碩士班	碩士		32	12	-
	風險管理與保險學系保險經營碩士在職專班	碩士	職	31	14	-
	風險管理與保險學系	學士		412	89	14
04131040	國際企業學系	碩士		33	20	-
	國際企業學系國際行銷碩士在職專班	碩士	職	68	31	-
	國際企業學系	學士		798	194	21
		學士	進	80	14	-
04131045	商管學院經營管理全英語碩士學位學程	碩士		1	3	-
04131047	管理科學學系	博士		57	3	-
	管理科學學系企業經營碩士班	碩士		70	43	-
	管理科學學系企業經營碩士在職專班	碩士	職	54	22	-
	管理科學學系	學士		397	98	16
04131049	企業管理學系	碩士		36	24	-

表B1-2 私立大專校院概況—按校別與科系所別分 (13/ 116)

112 學年度 SY 2023 - 2024

單位：人

		等級別	日間/ 進修別	學生數	畢業生 數	專任教 師
1005 淡江大學	一般體系					
04131049	企業管理學系	碩士	職	91	33	-
		學士		667	161	21
		學士	進	145	34	-
04134061	公共行政學系公共政策碩士班	碩士		14	3	-
	公共行政學系公共政策碩士在職專班	碩士	職	3	-	-
	公共行政學系	學士		460	116	11
		學士	進	55	16	-
04191105	數位商務與經濟碩士學位學程	碩士		1	-	-
05311031	化學學系	博士		2	1	-
		碩士		30	14	-
		學士		361	95	14
05331030	物理學系	博士		2	-	-
		碩士		16	2	-
		學士		328	55	17
05399029	理學院尖端材料科學學士學位學程	學士		118	41	3
05399106	理學院應用科學博士班	博士		12	-	2
05411026	數學學系	博士		5	-	-
	數學學系數學與數據科學碩士班	碩士		14	5	-
	數學學系	碩士	職	1	1	-
		學士		310	79	13
05421024	統計學系數據科學碩士班	碩士		37	22	-
	統計學系	學士		634	138	17
05421101	商管學院大數據分析與商業智慧碩士學位學程	碩士		-	1	-
06131018	資訊工程學系	博士		20	1	-
		碩士		106	45	-
		碩士	職	20	8	-
		學士		1,111	201	32
		學士	進	135	31	-
06131023	資訊管理學系	碩士		40	11	-
		碩士	職	19	3	-
		學士		758	149	18
06131107	人工智慧學系	學士		328	-	6
07111010	化學工程與材料工程學系	博士		3	1	-
		碩士		64	24	-
		學士		423	90	13
07122009	水資源及環境工程學系	博士		6	3	-
		碩士		27	12	-
		學士		389	95	12
07141019	電機工程學系	博士		20	-	-
		碩士		116	48	-
		碩士	職	25	3	-
		學士		904	170	26
		學士	進	69	11	-
07141102	工學院機器人博士學位學程	博士		5	3	-
07151015	機械與機電工程學系	博士		6	2	-
		碩士		42	18	-

表B1-2 私立大專校院概況—按校別與科系所別分 (14/ 116)

112 學年度 SY 2023 - 2024

單位：人

		等級別	日間/ 進修別	學生數	畢業生 數	專任教 師
1005 淡江大學	一般體系					
07151015	機械與機電工程學系	學士		439	106	11
07162017	航空太空工程學系	碩士		24	25	-
		碩士	職	10	4	-
		學士		541	117	14
07311007	建築學系	碩士		37	13	-
		學士		348	58	16
07321012	土木工程學系	博士		10	3	-
		碩士		14	19	-
		學士		476	102	12
09211109	高齡健康管理學研究所	碩士		27	-	5
10151005	國際觀光管理學系全英語學士班	學士		303	69	7
10411002	運輸管理學系運輸科學碩士班	碩士		28	18	-
	運輸管理學系	學士		472	107	12
99999Z01	通識及共同科目			-	-	11
99999Z03	軍訓教官			-	-	20
99999Z04	護理教師			-	-	2
99999Z05	師資培育中心			-	-	5
99999Z07	體育室			-	-	29
1006 中國文化大學	一般體系					
	總計			19,866	4,585	621
01111046	教育學系	學士		174	46	7
01131053	華語文教學碩士學位學程	碩士	職	34	-	2
01141023	體育學系運動教練博士班	博士		63	8	-
	體育學系運動教練碩士班	碩士		82	14	-
	體育學系	學士		457	79	24
02111121	科技藝術碩士學位學程	碩士		11	-	2
02112060	數位媒體學士學位學程	學士	進	81	20	4
02131059	美術學系	碩士		48	10	-
		學士		248	44	9
02151007	中國音樂學系	碩士		37	8	-
		學士		120	30	9
02151040	音樂學系	碩士		73	4	-
		學士		147	45	9
02152008	中國戲劇學系	學士		163	32	7
02152009	舞蹈學系	學士		119	29	7
02152043	戲劇學系	碩士		1	1	-
		學士		265	47	7
02221098	史學系	博士		51	1	-
		碩士		36	1	-
		學士		155	34	11
02231081	哲學系	博士		28	1	-
		碩士		6	-	-
		學士		127	20	11
02311010	韓國語文學系	碩士		43	3	-
		學士		495	69	11
02311047	俄國語文學系	學士		94	38	7

表B1-2 私立大專校院概況—按校別與科系所別分 (15/ 116)

112 學年度 SY 2023 - 2024

單位：人

		等級別	日間/ 進修別	學生數	畢業生 數	專任教 師
1006 中國文化大學	一般體系					
02311052	英國語文學系	碩士		3	-	-
		學士		286	86	13
02311077	日本語文學系	碩士		18	-	-
		學士		443	112	14
02311079	德國語文學系			-	-	1
		學士		10	3	-
02311089	法國語文學系	學士		159	31	7
02322001	中國文學系	博士		50	2	-
		碩士		33	3	-
		學士		437	114	15
03111099	經濟學系	碩士		13	6	-
		學士		300	85	11
03121011	國家發展與中國大陸研究所	博士		91	4	-
		碩士		50	13	7
03121061	政治學系	博士		29	4	-
		碩士		15	4	-
		學士		134	51	9
03131004	心理輔導學系	碩士		113	22	-
		學士		250	56	9
03142087	地學研究所	博士		30	-	-
		碩士		49	9	7
03142088	地理學系	學士		153	42	7
03199051	勞動暨人力資源學系	碩士		69	7	-
		學士		288	106	8
03211036	大眾傳播學系	學士		513	114	13
03212033	新聞學系	碩士		38	3	-
		學士		337	116	12
03214101	資訊傳播學系	碩士		28	4	-
		學士		391	94	10
04111065	會計學系	碩士		22	11	-
		學士		337	87	8
04121037	財務金融學系	碩士		21	19	-
		學士		601	144	17
		學士	進	103	32	-
04131015	國際企業管理學系	博士		82	8	-
		碩士		38	9	-
		碩士	職	73	10	-
		學士		506	117	18
		學士	進	56	17	-
		二技	修	144	63	-
04131066	商學院企業實務管理數位碩士在職專班	碩士	職	52	19	2
04131122	兒童教育事業經營管理產業碩士學位學程	碩士		2	-	-
04134012	行政管理學系	學士		284	86	7
04134062	社會企業管理碩士在職學位學程	碩士	職	45	12	2
04134063	社會科學院澳門境外碩士在職專班	碩士	職	14	2	-
04141041	國際貿易學系	碩士		26	13	-

表B1-2 私立大專校院概況—按校別與科系所別分 (16/ 116)

112 學年度 SY 2023 - 2024

單位：人

		等級別	日間/ 進修別	學生數	畢業生 數	專任教 師
1006 中國文化大學	一般體系					
04141041	國際貿易學系	學士		469	143	15
		學士	進	27	12	-
04143013	廣告學系	學士		429	98	12
		學士	進	72	25	-
04143027	行銷碩士學位學程	碩士		42	11	-
	行銷學士學位學程	學士		95	-	4
04143067	全球品牌與行銷碩士在職學位學程	碩士	職	69	17	1
04191014	全球商務碩士學位學程	碩士		53	12	-
	全球商務學士學位學程	學士		196	50	4
04199064	時尚與創意產業品牌建構及經營進修學士學位學程	學士	進	232	47	1
04199123	表演藝術管理進修學士學位學程	學士	進	44	-	2
04211020	法律學系	博士		41	3	-
		碩士		287	25	-
04212020	法律學系	碩士	職	76	11	-
		學士		1,046	275	27
05111091	生命科學系	學士		138	34	7
05191057	保健營養學系	學士		196	44	7
05311026	化學系應用化學碩士班	碩士		13	11	-
	化學系	學士		152	34	8
05321083	土地資源學系	學士		180	49	7
05321112	地質學系	學士		118	26	7
05322097	大氣科學系	學士		122	28	7
05331115	光電物理學系	學士		138	19	6
05499114	應用數學系	學士		210	46	6
06131006	資訊管理學系	碩士	職	43	1	-
06131021	資訊工程學系	碩士		12	3	-
		學士		433	94	9
06131124	資安管理產業碩士專班	碩士		4	1	-
06132006	資訊管理學系	學士		496	132	13
		學士	進	23	12	-
		二技	修	31	6	-
06134006	資訊管理學系	碩士		16	7	-
06134120	電子商務碩士學位學程	碩士		4	-	-
07111028	化學工程與材料工程學系	碩士		39	12	-
		學士		303	72	11
07112C01	紡織產業碩士專班	碩士		8	-	-
07141085	電機工程學系	學士		354	55	8
07151107	機械工程學系數位機電碩士班	碩士		14	2	-
	機械工程學系	學士		312	59	10
07192108	紡織工程學系	學士		127	34	5
07311068	建築及都市設計學系	博士		29	4	-
		碩士		29	8	-
		碩士	職	-	1	-
		學士		250	40	11
07312103	景觀學系	碩士		6	4	-
		學士		151	39	8

表B1-2 私立大專校院概況—按校別與科系所別分 (17/ 116)

112 學年度 SY 2023 - 2024

單位：人

		等級別	日間/ 進修別	學生數	畢業生 數	專任教 師
1006 中國文化大學	一般體系					
07313118	都市計劃與開發管理學系	碩士		26	9	-
		學士		151	41	8
08112116	動物科學系	學士		178	36	5
08121106	園藝暨生物技術學系	學士		137	40	6
08192102	生物科技研究所	碩士		25	4	5
08211054	森林暨自然保育學系	學士		164	53	7
09221069	青少年兒童福利碩士學位學程	碩士	職	65	15	2
09299082	社會福利學系	碩士		11	4	-
		學士		333	95	11
10111090	生活應用科學系	碩士		28	4	-
		碩士	職	42	13	-
		學士		209	53	8
10141002	技擊運動暨國術學系	學士		150	31	4
10142093	運動與健康促進學系	學士		212	49	6
10142125	體育運動健康學院不分系學士班	學士		103	-	2
10151005	觀光事業學系	碩士		25	2	-
	觀光事業學系觀光休閒事業碩士在職專班	碩士	職	52	15	-
	觀光事業學系	學士		430	106	14
10151070	休閒事業管理學士學位學程	學士	進	149	84	2
10413119	航空管理碩士學位學程	碩士		1	1	-
99999071	不分系招生	學士	進	352	-	3
99999Z03	軍訓教官			-	-	9
99999Z04	護理教師			-	-	1
99999Z05	師資培育中心			-	-	4
99999Z08	語言中心			-	-	4
1007 逢甲大學	一般體系					
	總計			21,441	5,135	650
02122006	創新設計學士學位學程	學士		1	3	-
02124007	室內設計進修學士班	學士	進	162	23	2
02221003	歷史與文物研究所			-	-	1
		碩士		14	2	-
02299105	人文社會學士學位學程			-	-	2
02299113	文化與社會創新碩士學位學程	碩士		37	3	4
02299Y11	人文社會學院			-	-	2
02311002	外國語文學系英語文研究碩士班	碩士		25	10	-
	外國語文學系	學士		426	104	12
02322001	中國文學系	博士		33	3	-
		碩士		25	1	-
		學士		220	46	9
03111009	經濟學系	博士		2	1	-
		碩士		21	4	-
		學士		448	94	14
03111012	合作經濟暨社會事業經營學系	碩士		19	9	-
		學士		237	48	10
04111017	會計學系	碩士		41	29	-
		學士		741	182	18

表B1-2 私立大專校院概況—按校別與科系所別分 (18/ 116)

112 學年度 SY 2023 - 2024

單位：人

		等級別	日間/ 進修別	學生數	畢業生 數	專任教 師
1007 逢甲大學	一般體系					
04121025	財務金融學系	碩士		41	22	-
		學士		749	176	21
04121026	金融博士學位學程	博士		38	11	4
	金融碩士在職學位學程	碩士	職	60	24	-
04121028	財務工程與精算學士學位學程	學士		210	52	2
04122032	財稅學系	碩士		19	17	-
		學士		471	120	10
04123029	風險管理與保險學系	碩士		32	12	-
		學士		434	98	13
04131019	企業管理學系	碩士		48	15	-
		學士		561	116	14
04131020	經營管理碩士在職專班	碩士	職	410	168	2
04131021	國際企業管理全英語學士學位學程	學士		190	-	3
04134086	土地管理學系	碩士		42	7	-
		碩士	職	1	-	-
		學士		464	101	13
04134097	公共事務與社會創新研究所	碩士		5	2	-
		碩士	職	14	7	1
04141024	國際經營與貿易學系	碩士		53	24	-
		學士		809	264	18
04143033	行銷學系全球行銷碩士班	碩士		39	15	-
	行銷學系	學士		548	138	13
04191014	商學博士學位學程	博士		115	21	-
	澳洲昆士蘭大學商學雙學士學位學程	學士		30	-	6
	商學進修學士班	學士	進	393	102	-
04191016	商學專業碩士在職學位學程	碩士	職	76	29	2
04199035	澳洲墨爾本皇家理工大學商學與創新雙學士學位學程	學士		90	15	-
04199037	專案管理碩士在職學位學程	碩士	職	78	24	2
04199092	美國加州聖荷西州立大學商學大數據分析雙學士學位學程	學士		103	21	-
04199096	建設碩士在職學位學程	碩士	職	154	35	2
04199Y23	建設學院			-	-	13
04199Y28	國際科技與管理學院			-	-	3
04212038	財經法律研究所	碩士		57	9	9
		碩士	職	76	14	-
05299119	學士後工程與科學學院淨零智慧永續學士班	學士		16	-	-
05411039	應用數學系	碩士		1	1	-
		學士		367	91	13
05411114	數據科學碩士學位學程	碩士		25	12	2
05421040	統計學系應用統計博士班	博士		-	1	-
	統計學系統計與精算碩士班	碩士		36	16	-
	統計學系	學士		419	96	13
06131048	資訊工程學系	博士		27	3	-
		碩士		129	40	-
		學士		1,067	221	32
06131055	智慧聯網產業博士學位學程	博士		2	-	-
06134115	人工智慧技術與應用學士學位學程	學士		157	-	2

表B1-2 私立大專校院概況—按校別與科系所別分 (19/ 116)

112 學年度 SY 2023 - 2024

單位：人

		等級別	日間/ 進修別	學生數	畢業生 數	專任教 師
1007 逢甲大學	一般體系					
07111068	化學工程學系	博士		9	-	-
		碩士		82	40	-
		學士		488	111	16
07112069	材料科學與工程學系	博士		9	1	-
		碩士		78	37	-
		學士		542	114	18
07121075	環境工程與科學學系	博士		12	2	-
		碩士		54	21	-
		學士		412	89	16
07122077	水利工程與資源保育學系	碩士		18	7	-
		學士		343	87	10
07132079	綠色能源科技碩士學位學程	碩士		25	3	2
07141044	電機工程學系	碩士		68	24	-
		學士		564	144	18
07141045	電機與通訊工程博士學位學程	博士		30	6	2
07141046	電子工程學系	碩士		88	29	-
		學士		674	118	19
07141050	通訊工程學系	碩士		65	21	-
		學士		534	94	15
07141052	自動控制工程學系	碩士		54	25	-
		學士		541	123	17
07141053	資訊電機工程碩士在職專班	碩士	職	102	19	2
07141056	資訊電機學院學士班	學士		116	-	2
07141095	美國普渡大學電機資訊雙學士學位學程	學士		79	15	-
07141101	光電科學與工程學系	碩士		46	21	-
		學士		466	97	15
07141107	美國加州聖荷西州立大學電機工程雙學士學位學程	學士		73	3	-
07141112	資通訊與電控產業碩士專班	碩士		3	-	-
07151060	機械與航空工程博士學位學程	博士		37	1	2
07151061	機械與電腦輔助工程學系機械工程碩士班	碩士		59	21	-
	機械與電腦輔助工程學系機械工程碩士在職專班	碩士	職	-	1	-
	機械與電腦輔助工程學系	學士		496	150	18
07151062	精密系統設計學士學位學程	學士		195	40	3
07151106	創新智慧製造與管理產業碩士專班	碩士		-	3	-
07162059	航太與系統工程學系	碩士		54	24	-
		學士		457	126	13
07162118	太空系統工程碩士學位學程	碩士		14	-	2
07191072	工業工程與系統管理學系	博士		17	-	-
		碩士		45	25	-
		碩士	職	2	-	-
		學士		421	98	14
07192074	纖維與複合材料學系	博士		14	2	-
		碩士		36	28	-
		碩士	職	-	1	-
		學士		236	78	9
07193078	生醫資訊暨生醫工程碩士學位學程	碩士		15	1	2

表B1-2 私立大專校院概況—按校別與科系所別分 (20/ 116)

112 學年度 SY 2023 - 2024

單位：人

		等級別	日間/ 進修別	學生數	畢業生 數	專任教 師
1007 逢甲大學	一般體系					
07199080	電聲碩士學位學程	碩士		25	6	2
07199098	智能製造與工程管理碩士在職學位學程	碩士	職	171	29	2
07199Y53	電資學院			-	-	2
07311007	室內設計學士學位學程	學士		51	10	2
07311081	建築碩士學位學程	碩士		53	17	-
	建築碩士在職學位學程	碩士	職	3	1	-
	建築學士學位學程	學士		348	96	4
07311083	建築專業學院學士班	學士		233	-	18
07313087	都市計畫與空間資訊學系	碩士		36	11	-
		碩士	職	4	1	-
		學士		378	96	11
07321063	土木工程學系	碩士		31	10	-
		碩士	職	1	-	-
		學士		429	111	14
	土木工程學系營建工程與管理進修學士班	學士	進	221	34	-
07399102	智慧城市碩士學位學程	碩士		15	7	3
07399116	建設規劃與工程博士學位學程	博士		59	7	2
10411093	運輸與物流學系	碩士		41	18	-
		碩士	職	-	1	-
		學士		451	120	13
99999094	全校國際生大一不分系學士班	學士		44	-	2
99999108	國際雙學士學位學程	學士		43	8	-
99999117	社會創新暨永續碩士在職學位學程	碩士	職	23	-	2
99999Z01	通識及共同科目			-	-	6
99999Z03	軍訓教官			-	-	20
99999Z07	體育室			-	-	13
99999Z08	語言中心			-	-	28
99999Z99	其他(包括行政助教)			-	-	4
1008 靜宜大學	一般體系					
	總計			10,987	2,590	333
01111001	教育研究所	碩士		35	6	9
		碩士	職	75	4	-
02299040	原住民族文化碩士學位學程	碩士		16	5	2
02311004	英國語文學系	碩士		25	4	-
		學士		360	125	9
02311005	西班牙語文學系	碩士		29	6	-
		學士		310	68	14
02311006	日本語文學系	碩士		13	-	-
		學士		605	112	18
02311007	寰宇外語教育學士學位學程	學士		135	30	3
02321002	台灣文學系	碩士		17	3	-
		學士		192	41	9
02322003	中國文學系	碩士		17	-	-
		碩士	職	1	1	-
		學士		329	79	14
03141038	犯罪防治碩士學位學程	碩士		36	7	2

表B1-2 私立大專校院概況—按校別與科系所別分 (21/ 116)

112 學年度 SY 2023 - 2024

單位：人

		等級別	日間/ 進修別	學生數	畢業生 數	專任教 師
1008 靜宜大學	一般體系					
03141043	原住民族健康與社會福利博士學位學程	博士		18	-	2
03211008	大眾傳播學系	學士		303	66	9
04111011	會計學系	碩士		31	12	-
		學士		542	152	14
04121019	財務金融學系	碩士		19	12	-
		學士		644	164	13
04131010	寰宇管理碩士學位學程	碩士		84	23	2
04131012	企業管理學系	碩士		21	5	-
		學士		562	135	14
04131014	管理碩士在職專班	碩士	職	151	25	-
04131015	國際企業學系	碩士		19	10	-
		學士		633	161	16
04131018	創新與創業管理碩士學位學程	碩士		9	6	-
04191010	寰宇管理學士學位學程	學士		187	38	2
04199Y31	管理學院			-	-	20
04211020	法律學系	碩士		32	-	-
		碩士	職	34	1	-
		學士		530	132	12
05191031	食品營養學系	博士		22	3	-
		碩士		30	11	-
		學士		365	101	12
05211021	生態人文學系	碩士		1	-	-
05212021	生態人文學系	學士		197	30	7
05311023	應用化學系	博士		9	-	-
		碩士		20	3	-
		學士		389	84	13
05399Y37	理學院			-	-	1
05499036	財務工程學系	碩士		15	6	-
		學士		213	38	10
05499037	資料科學暨大數據分析與應用學系	學士		343	71	8
06131027	資訊管理學系	碩士		16	8	-
		學士		430	109	13
06132009	資訊傳播工程學系	碩士		11	3	-
		學士		426	117	14
06134028	資訊學院資訊應用與科技管理碩士在職專班	碩士	職	8	3	-
06199Y39	資訊學院			-	-	2
07141030	資訊工程學系	碩士		20	5	-
		學士		527	92	14
07141042	國際資訊學士學位學程	學士		25	-	-
09161035	化粧品科學系	博士		12	-	-
		碩士		36	9	-
		碩士	職	29	4	-
		學士		433	111	13
09231032	社會工作與兒童少年福利學系	碩士		39	12	-
		碩士	職	36	7	-
		學士		509	132	14

表B1-2 私立大專校院概況—按校別與科系所別分 (22/ 116)

112 學年度 SY 2023 - 2024

單位：人

		等級別	日間/ 進修別	學生數	畢業生 數	專任教 師
1008 靜宜大學	一般體系					
09231041	健康照顧社會工作學士學位學程原住民專班	學士		72	7	-
09299039	社會企業與文化創意碩士學位學程	碩士		63	10	2
10151034	觀光事業學系	碩士		24	6	-
		碩士	職	42	5	-
		學士		611	170	14
99999Z01	通識及共同科目			-	-	3
99999Z03	軍訓教官			-	-	4
99999Z07	體育室			-	-	3
99999Z99	其他(包括行政助教)			-	-	2
1009 長庚大學	一般體系					
	總 計			7,103	1,578	606
02122001	工業設計學系	碩士		15	2	-
		學士		156	36	9
04121058	數位金融科技學系	學士		36	-	4
04131005	工商管理學系	碩士		41	7	-
		學士		212	45	7
04131006	管理研究所	博士		37	3	7
04131008	商管專業學院碩士學位學程	碩士		51	7	2
	商管專業學院碩士學位學程在職專班	碩士	職	129	48	-
04133007	醫務管理學系	碩士		33	9	-
		學士		198	49	10
04133053	國際健康管理學士學位學程	學士		1	2	2
04199015	智慧醫療創新碩士學位學程	碩士		23	5	3
05121011	生物科技產業博士學位學程	博士		14	-	-
	生物科技產業碩士學位學程	碩士		10	1	4
05122057	新興病毒分子醫學國際碩士學位學程	碩士		9	1	3
05123012	生物醫學研究所	博士		82	7	-
		碩士		104	43	-
	生物醫學系	學士		354	88	67
06131013	資訊管理學系	碩士		44	23	-
		學士		339	89	14
06131018	資訊工程學系	博士		11	-	-
		碩士		68	19	-
		學士		248	59	16
06132054	人工智慧學系	碩士		25	-	-
		學士		113	-	13
07111025	化工與材料工程學系	博士		17	3	-
		碩士		78	35	-
		學士		220	49	19
07141014	電機工程學系	博士		17	3	-
		碩士		75	12	-
		碩士	職	49	13	-
		學士		403	88	21
07141016	電子工程學系	博士		34	5	-
		碩士		74	36	-
		學士		346	88	21

表B1-2 私立大專校院概況—按校別與科系所別分 (23/ 116)

112 學年度 SY 2023 - 2024

單位：人

		等級別	日間/ 進修別	學生數	畢業生 數	專任教 師
1009 長庚大學	一般體系					
07141017	光電工程研究所	碩士		15	7	6
07141052	奈米工程及設計碩士學位學程	碩士		16	7	2
07151022	機械工程學系	博士		9	2	-
		碩士		36	15	-
		學士		163	44	13
07193027	生物醫學工程學系	博士		15	2	-
		碩士		33	12	-
		學士		49	-	8
09111049	顱顏口腔醫學研究所	碩士		44	3	6
09121028	醫學系	學士		662	113	108
09121029	臨床醫學研究所	博士		157	21	-
		碩士		33	6	12
09121034	顯微手術國際碩士學位學程	碩士		28	3	3
09121055	醫學科學學士學位學程			-	-	1
09131040	護理學系	博士		32	-	-
		碩士		124	14	-
		學士		475	132	31
09141046	醫學生物技術暨檢驗學系	碩士		39	14	-
		學士		233	62	14
09141048	醫學影像暨放射科學系	博士		14	-	-
		碩士		24	7	-
		學士		145	29	11
09151037	物理治療學系	博士		15	-	-
		碩士		23	9	-
		學士		209	40	12
09152038	職能治療學系行為科學碩士班	碩士		47	18	-
	職能治療學系	學士		181	35	16
09159041	早期療育研究所	碩士		39	6	5
09171031	中醫學系天然藥物碩士班	碩士		27	14	-
	中醫學系	學士		379	47	61
09199042	呼吸治療學系	學士		150	32	10
09211056	健康暨長期照護產業碩士學位學程	碩士		21	9	2
99999Z01	通識及共同科目			-	-	45
99999Z03	軍訓教官			-	-	4
99999Z07	體育室			-	-	7
99999Z99	其他(包括行政助教)			-	-	7
1010 元智大學	一般體系					
	總計			8,763	2,001	298
02191001	藝術與設計學系藝術與設計管理碩士班	碩士		17	7	-
	藝術與設計學系	學士		147	34	9
02299047	文化產業與文化政策博士學位學程	博士		26	4	2
02299049	人文社會學院英語學士班	學士		117	26	2
02311007	應用外語學系	碩士		19	4	-
		碩士	職	21	3	-
		學士		216	41	9
02322004	中國語文學系	碩士		22	3	-

表B1-2 私立大專校院概況—按校別與科系所別分 (24/ 116)

112 學年度 SY 2023 - 2024

單位：人

		等級別	日間/ 進修別	學生數	畢業生 數	專任教 師
1010 元智大學	一般體系					
02322004	中國語文學系	學士		168	44	9
03141009	社會暨政策科學學系	碩士		8	10	-
		碩士	職	40	13	-
		學士		197	39	9
04121014	管理學院財務金融暨會計碩士班	碩士		70	33	-
04131019	管理學院經營管理碩士班	碩士		116	45	-
04131021	管理學院管理碩士在職專班	碩士	職	141	57	-
04191056	管理學院高階創新經營管理越南境外碩士在職專班	碩士	職	29	1	-
04199018	管理學院博士班	博士		76	14	-
	管理學院學士班	學士		1,666	392	-
04199Y31	管理學院			-	-	61
05121025	生物科技與工程研究所	碩士		11	2	5
05124027	生物與醫學資訊碩士學位學程	碩士		6	1	2
06131011	資訊管理學系	博士		21	1	-
		碩士		48	13	-
		碩士	職	71	18	-
		學士		553	112	21
06131028	資訊工程學系	博士		20	1	-
		碩士		103	35	-
		碩士	職	35	11	-
		學士		676	138	20
06131051	資訊學院英語學士班	學士		169	10	3
06133013	資訊傳播學系	碩士		19	8	-
		學士		466	111	12
07111041	化學工程與材料科學學系	博士		15	4	-
		碩士		59	26	-
		碩士	職	28	7	-
		學士		479	97	19
07141032	電機通訊學院英語學士班	學士		149	37	2
07141033	電機工程學系	博士		38	3	-
		碩士		191	57	-
		碩士	職	40	3	-
		學士		1,255	250	48
07151037	機械工程學系	博士		14	2	-
		碩士		19	23	-
		碩士	職	27	7	-
		學士		415	92	13
07191043	工業工程與管理學系	博士		28	1	-
		碩士		98	38	-
		碩士	職	93	17	-
		學士		419	79	18
07193055	醫學研究所	碩士		14	5	6
07194050	工程學院英語學士班	學士		88	22	2
99999Z01	通識及共同科目			-	-	8
99999Z03	軍訓教官			-	-	2
99999Z07	體育室			-	-	10

表B1-2 私立大專校院概況—按校別與科系所別分 (25/ 116)

112 學年度 SY 2023 - 2024

單位：人

		等級別	日間/ 進修別	學生數	畢業生 數	專任教 師
1010	元智大學	一般體系				
	99999Z08 語言中心			-	-	6
1011	中華大學	一般體系				
	總 計			3,898	1,154	168
	02123004 工業產品設計學系			-	-	1
		學士		8	15	-
	02124005 建築與設計學院	學士	進	35	5	2
	02311002 應用日語學系	學士		202	64	7
	02311057 人文社會學院進修學士班	學士	進	19	-	3
	04121012 財務管理學系	學士		159	50	6
	04131007 企業管理學系	碩士		40	19	-
		碩士	職	25	15	-
		學士		216	64	12
		二技	修	67	91	-
	04131009 國際企業學系			-	-	1
		學士		2	6	-
	04131017 管理學院	學士	進	31	6	2
	04134006 行政管理學系	碩士		16	14	-
		碩士	職	16	7	-
		學士		111	29	9
	04199015 工業管理學系科技管理碩士在職專班	碩士	職	17	5	-
	04199016 營建管理學系	學士		-	1	-
	04199063 管理博士學位學程	博士		33	9	2
	04199064 創新產業學院進修學士班	學士	進	23	-	1
	05124018 生物資訊學系			-	-	1
		學士		3	16	-
	06121054 高階資料庫管理碩士在職學位學程	碩士	職	6	1	2
	06121062 中華大學美國舊金山州立大學資訊管理與決策科學學士學位學程	學士		7	-	2
	06131021 資訊管理學系	碩士		8	4	-
		碩士	職	-	2	-
		學士		213	56	7
	06131025 資訊工程學系	碩士		59	5	-
		碩士	職	10	2	-
		學士		459	82	13
	06134059 應用外語暨智慧商務學士學位學程	學士		69	-	2
	07141022 電機工程學系	碩士		38	11	-
		碩士	職	13	2	-
		學士		303	56	9
	07141024 電子工程學系			-	-	1
		學士		11	16	-
	07151028 機械工程學系	碩士		15	8	-
		學士		150	30	5
	07191015 工業管理學系	碩士		56	26	-
		學士		208	31	13
		二技	修	128	110	-
	07194037 工程科學博士學位學程	博士		6	2	2
	07199053 光電與材料工程學系	學士		200	39	7

表B1-2 私立大專校院概況—按校別與科系所別分 (26/ 116)

112 學年度 SY 2023 - 2024

單位：人

		等級別	日間/ 進修別	學生數	畢業生 數	專任教 師
1011 中華大學	一般體系					
07311038	建築與都市計畫學系	碩士		21	1	-
		學士		230	57	7
07312039	景觀建築學系	學士		66	30	6
07313058	智慧城市與社區規劃碩士在職學位學程	碩士	職	18	2	2
07321032	土木工程學系	博士		19	5	-
		碩士		15	3	-
		碩士	職	20	3	-
		學士		130	27	10
10131041	餐旅管理學系	學士		179	64	8
		學士	進	25	6	-
10151046	觀光學院碩士班	碩士		20	3	-
	觀光學院	學士		20	-	4
10151052	旅遊與休閒學系			-	-	4
		碩士		-	2	-
		學士		9	22	-
10151055	觀光與會展活動學系	學士		125	26	8
10151056	國際觀光與酒店管理雙學士學位學程	學士		19	4	2
99999Z01	通識及共同科目			-	-	3
99999Z03	軍訓教官			-	-	2
99999Z07	體育室			-	-	1
99999Z08	語言中心			-	-	1
1012 大葉大學	一般體系					
	總計			4,561	1,652	258
01111001	教育專業發展研究所	碩士		5	4	1
		碩士	職	5	5	-
02112011	視覺傳達設計學系	學士		158	60	7
		學士	進	1	1	-
02112037	多媒體數位內容學士學位學程	學士		344	124	2
02121002	造形藝術學系	碩士		35	7	-
		碩士	職	-	1	-
		學士		113	51	9
		學士	進	2	4	-
02122015	設計暨藝術學院碩士班	碩士		16	9	4
	設計暨藝術學院碩士在職專班	碩士	職	8	3	-
02123012	工業設計學系	碩士		4	1	-
		學士		105	27	9
02124014	空間設計學系	學士		237	73	7
02311004	英語學系	碩士		15	1	-
		學士		63	32	9
02311006	應用日語學系	學士		157	65	7
		學士	進	9	8	-
02311008	文創產業國際人才學士學位學程	學士		-	1	-
02311016	歐洲文化與旅遊學士學位學程			-	-	3
		學士		-	4	-
03211018	傳播藝術學士學位學程	學士		84	25	2
04111020	會計資訊學系	學士		80	33	7

表B1-2 私立大專校院概況—按校別與科系所別分 (27/ 116)

112 學年度 SY 2023 - 2024

單位：人

		等級別	日間/ 進修別	學生數	畢業生 數	專任教 師
1012 大葉大學	一般體系					
04111020	會計資訊學系	學士	進	1	4	-
04121025	財務金融學系	學士		119	48	7
		學士	進	46	3	-
04131021	企業管理學系	碩士		57	18	-
		碩士	職	1	-	-
		學士		98	46	9
		學士	進	15	5	-
04131024	國際企業管理學系	碩士		-	2	-
		學士		37	22	3
04133027	健康產業管理碩士在職學位學程	碩士	職	6	10	-
04142028	人力資源暨公共關係學系	碩士		-	1	-
		碩士	職	-	1	-
		學士		3	7	-
04199029	管理學院博士班	博士		70	9	4
	管理學院碩士在職專班	碩士	職	77	79	-
05121033	生物資源學系	學士		32	17	1
05121035	生物科技與產業博士學位學程	博士		7	5	-
05121080	生物醫學系	碩士		15	4	-
		學士		114	34	9
06131036	資訊管理學系	碩士		7	9	-
		碩士	職	1	1	-
		學士		72	37	9
		學士	進	1	2	-
06131039	資訊工程學系	碩士		14	8	-
		學士		113	33	9
07112050	材料科學與工程學系	學士		20	13	1
07121054	環境工程學系	博士		18	4	-
		碩士		31	14	-
		碩士	職	10	1	-
		學士		53	14	11
07141038	電機工程學系	博士		10	2	-
		碩士		16	7	-
		學士		134	29	11
07151046	機械與自動化工程學系	博士		2	-	-
		碩士		11	2	-
		學士		158	57	12
		學士	進	23	6	-
07191053	工業工程與管理學系			-	-	1
		學士		1	7	-
07193055	醫療器材設計與材料碩士學位學程	碩士		24	10	2
07193081	醫學工程學系	學士		68	15	7
07311057	建築研究所	碩士		23	5	5
09131065	護理學系	碩士		43	4	-
		學士		361	124	11
		二技	修	59	14	-
09131Y55	護理學院			-	-	6

表B1-2 私立大專校院概況—按校別與科系所別分 (28/ 116)

112 學年度 SY 2023 - 2024

單位：人

		等級別	日間/ 進修別	學生數	畢業生 數	專任教 師
1012 大葉大學	一般體系					
09141066	視光學系	碩士		17	7	-
		學士		118	46	9
09141079	視覺科學碩士在職學位學程	碩士	職	1	1	-
09152082	職能治療學系	學士		58	-	7
09199083	藥用植物與食品保健學系	博士		6	3	-
		碩士		37	11	-
		學士		160	47	11
10131067	餐旅管理學系	學士		98	31	7
		學士	進	77	16	-
10142072	運動健康管理學系	碩士		23	16	-
		碩士	職	22	14	-
		學士		160	30	9
10151068	觀光餐旅碩士在職學位學程	碩士	職	-	1	-
10151069	觀光旅遊學系	學士		75	29	7
		學士	進	8	2	-
10152070	休閒事業管理學系	碩士		7	3	-
		碩士	職	10	2	-
		學士		47	18	9
		學士	進	11	13	-
10199074	烘焙暨飲料調製學士學位學程	學士		126	29	2
	烘焙暨飲料調製進修學士學位學程	學士	進	-	5	-
10199075	婚禮企劃暨節慶管理學士學位學程	學士		4	16	-
10321076	消防安全學士學位學程	學士		84	40	2
99999Z01	通識及共同科目			-	-	4
99999Z03	軍訓教官			-	-	3
99999Z07	體育室			-	-	1
99999Z08	語言中心			-	-	2
1013 華梵大學	一般體系					
	總計			1,023	185	67
02112024	攝影與VR設計學系	碩士		14	1	-
		碩士	職	11	-	-
		學士		92	17	9
02122023	智慧生活設計學系空間設計碩士班	碩士		10	1	-
	智慧生活設計學系空間設計碩士在職專班	碩士	職	18	11	-
	智慧生活設計學系	學士		98	9	9
02123008	工業設計學系	學士		6	4	-
02131002	美術與文創學系	碩士		28	4	-
		碩士	職	49	4	-
		學士		158	22	10
02131025	佛教藝術學系	碩士		42	7	-
		碩士	職	51	7	-
		學士		101	12	10
02191020	藝術設計學院學士班	學士		3	2	-
02231006	哲學系	碩士		-	1	-
		碩士	職	1	-	-
		學士		-	1	-

表B1-2 私立大專校院概況—按校別與科系所別分 (29/ 116)

112 學年度 SY 2023 - 2024

單位：人

		等級別	日間/ 進修別	學生數	畢業生 數	專任教 師
1013 華梵大學	一般體系					
02299009	東方人文思想研究所	博士		61	7	-
		碩士		52	12	8
		碩士	職	51	5	-
02311004	外國語文學系	學士		1	4	-
02322003	中國文學系	碩士		1	1	-
		學士		-	4	-
06131011	資訊管理學系	碩士		-	1	-
		碩士	職	2	-	-
		學士		-	1	-
06132022	智慧生活科技學系	碩士		37	12	-
		碩士	職	47	10	-
		學士		83	16	13
07141012	電子工程學系	學士		1	1	-
07151014	機電工程學系	博士		3	3	-
		學士		1	1	-
07191015	工業工程與經營資訊學系	碩士		-	1	-
		學士		-	1	-
07311016	建築學系	碩士	職	1	-	-
		學士		-	2	-
99999Z03	軍訓教官			-	-	1
99999Z99	其他(包括行政助教)			-	-	7
1014 義守大學	一般體系					
	總 計			11,721	3,095	480
02111001	電影與電視學系	學士		242	67	7
02112005	數位多媒體設計學系	學士		-	43	-
02122004	傳播與設計學院原住民專班	學士		47	9	2
02122067	傳播與設計學院文創傳播與設計碩士班	碩士		24	-	2
02122068	國際傳媒與娛樂管理學系	學士		109	25	7
02122073	創意整合設計學系	學士		130	-	7
02122075	新媒體設計學系	學士		171	-	5
02122085	元宇宙創新與科技藝術學士學位學程			-	-	2
02123006	創意商品設計學系	學士		-	44	-
02311002	應用英語學系	學士		-	73	-
02311003	應用日語學系	學士		252	52	7
		學士	進	-	1	-
02311074	國際溝通暨應用英語學系	學士		223	-	10
03211008	大眾傳播學系	學士		241	78	7
03214063	傳播產製英語學士學位學程	學士		5	7	-
04111009	會計學系	學士		198	59	7
04121017	國際財務金融學系	學士		55	28	3
04121066	財務金融管理學系	碩士		11	4	-
		學士		325	83	10
		學士	進	37	8	-
04121084	財務與商業分析英語學士學位學程	學士		13	-	2
04131010	企業管理學系	碩士		85	29	-
		學士		276	86	10

表B1-2 私立大專校院概況—按校別與科系所別分 (30/ 116)

112 學年度 SY 2023 - 2024

單位：人

		等級別	日間/ 進修別	學生數	畢業生 數	專任教 師
1014 義守大學	一般體系					
04131010	企業管理學系	學士	進	118	48	-
04131012	管理學院管理博士班	博士		27	5	3
	管理學院管理碩士在職專班	碩士	職	81	40	-
04131013	國際企業經營學系	學士		127	36	5
04131015	國際商務學系	學士		241	81	8
04131019	工業管理學系	博士		17	7	-
		碩士	職	41	19	-
		學士		120	40	9
		學士	進	48	16	-
04131080	國際學院國際管理碩士班	碩士		26	-	1
04133018	醫務管理學系	碩士		18	4	-
		碩士	職	32	12	-
		學士		315	72	10
04134007	公共政策與管理學系	碩士	職	49	19	-
		學士		137	56	9
04199035	管理學院進修學士班	學士	進	21	-	2
05121020	生物科技學系	碩士		-	6	-
		學士		-	38	-
05121071	智慧醫療暨生物資訊碩士學位學程	碩士		9	1	1
05121079	醫學科學與生物科技學系	碩士		9	-	-
		學士		180	-	9
05191044	營養學系	學士		227	53	6
06131024	資訊管理學系	碩士		10	2	-
		碩士	職	88	21	-
		學士		278	78	12
		學士	進	249	32	-
06131027	資訊工程學系	博士		34	6	-
		碩士		14	4	-
		碩士	職	10	6	-
		學士		448	106	13
06131069	智慧網路科技學系	學士		113	27	6
06131070	資料科學與大數據分析學系	學士		114	26	8
07111033	化學工程學系生物技術與化學工程博士班	博士		28	5	-
	化學工程學系生物技術與化學工程碩士班	碩士		10	1	-
	化學工程學系	學士		232	63	10
07112034	材料科學與工程學系	博士		6	-	-
		碩士		28	18	-
		學士		275	66	12
07141025	電機工程學系	博士		10	5	-
		碩士		32	20	-
		碩士	職	3	1	-
		學士		533	132	17
		學士	進	50	11	-
07141026	電子工程學系	博士		9	3	-
		碩士		15	7	-
		學士		244	51	11

表B1-2 私立大專校院概況—按校別與科系所別分 (31/ 116)

112 學年度 SY 2023 - 2024

單位：人

		等級別	日間/ 進修別	學生數	畢業生 數	專任教 師
1014 義守大學	一般體系					
07141072	智慧科技英語學士學位學程	學士		89	14	2
07141081	半導體學士學位學程	學士		27	-	-
07151030	機械與自動化工程學系	碩士		14	3	-
		學士		224	70	9
		學士	進	-	2	-
07193037	生物醫學工程學系	碩士		16	11	-
		學士		299	73	9
07321031	土木工程學系	碩士		6	6	-
		學士		182	68	8
09121011	醫學研究所	碩士		8	-	-
	醫學系(公費生)	學士		166	17	105
09121040	學士後中醫學系	碩士		-	1	-
		學士		248	49	7
09131046	護理學系	碩士		42	12	-
		學士		578	121	21
		二技	修	84	50	-
09141050	醫學影像暨放射科學系	學士		363	71	8
		二技	修	59	27	-
09141061	醫學檢驗技術學系	學士		311	57	8
09151042	物理治療學系	學士		374	61	8
09152043	職能治療學系	學士		344	60	7
09191041	健康管理學系	學士		131	45	6
		學士	進	1	1	-
09191083	精準醫學暨健康科技學士學位學程	學士		6	-	2
09199Y42	醫學院			-	-	7
09211047	醫學院長期照護原住民專班	學士		2	4	-
10131051	餐旅管理學系	學士		221	59	7
		學士	進	4	3	-
10131052	廚藝學系	學士		-	65	-
		學士	進	-	22	-
10131077	廚藝暨美食學學系	學士		277	-	7
		學士	進	25	-	-
10151053	觀光學系	學士		-	49	-
10151055	國際觀光餐旅學系	學士		94	51	2
10151057	休閒事業管理學系	學士		-	44	-
		學士	進	-	29	-
10151078	觀光智慧服務與科技學系	學士		165	-	6
		學士	進	6	-	-
10151082	智慧觀光餐旅管理英語學士學位學程	學士		18	-	1
10152076	運動科技與休閒管理學系	學士		131	-	7
		學士	進	14	-	-
10199059	觀光餐旅學院原住民專班	學士		46	10	1
	觀光餐旅學院進修學士班	學士	進	26	-	-
99999Z03	軍訓教官			-	-	2
1015 世新大學	一般體系					
總 計				10,920	2,644	300

表B1-2 私立大專校院概況—按校別與科系所別分 (32/ 116)

112 學年度 SY 2023 - 2024

單位：人

		等級別	日間/ 進修別	學生數	畢業生 數	專任教 師
1015 世新大學	一般體系					
02111018	廣播電視電影學系	碩士		86	18	-
		碩士	職	30	5	-
		學士		1,360	271	27
02111045	影視進修學士學位學程	學士	進	219	-	2
02112004	數位多媒體設計學系	碩士		23	7	-
		學士		517	105	13
02112048	圖文傳播學系	學士		542	-	15
		學士	進	208	-	-
02311003	日本語文學系	學士		378	105	12
02311044	英語暨傳播應用學系	學士		240	72	7
02322001	中國文學系	博士		15	5	-
		碩士		10	1	-
		學士		138	25	11
03111005	經濟學系	碩士		18	11	-
		學士		267	67	9
03141007	性別研究所	碩士		38	4	5
		碩士	職	2	-	-
03141008	社會心理學系社會心理暨社會創新碩士班	碩士		11	4	-
	社會心理學系	學士		367	97	9
03191006	社會發展研究所			-	-	2
		碩士		6	6	-
03211016	傳播匯流與創新管理學士學位學程	學士	進	2	5	-
03212017	新聞學系	碩士		23	10	-
		碩士	職	-	1	-
		學士		658	158	16
03214012	傳播博士學位學程	博士		50	10	2
03214013	資訊傳播學系	碩士		13	3	-
		碩士	職	21	1	-
		學士		278	64	9
03214014	口語傳播暨社群媒體學系	碩士		19	5	-
		碩士	職	24	1	-
		學士		483	110	11
03214020	圖文傳播暨數位出版學系	碩士		-	2	-
		學士		-	115	-
		學士	進	-	29	-
03214038	全媒體學士學位學程	學士	進	173	57	2
03214048	圖文傳播學系	碩士		2	-	-
04121024	財務金融學系	碩士		12	7	-
		碩士	職	27	6	-
		學士		346	88	11
04121040	創新金融科技產業碩士專班	碩士		14	14	-
04131023	企業管理學系	碩士		15	9	-
		碩士	職	88	16	-
		學士		207	49	9
		學士	進	71	19	-
04131043	創新管理產業碩士專班	碩士		-	1	-

表B1-2 私立大專校院概況—按校別與科系所別分 (33/ 116)

112 學年度 SY 2023 - 2024

單位：人

		等級別	日間/ 進修別	學生數	畢業生 數	專任教 師
1015 世新大學	一般體系					
04131047	創新管理暨智慧企業產業碩士專班	碩士		10	12	-
04134009	行政管理學系	博士		16	5	-
		碩士		16	6	-
		碩士	職	45	4	-
		學士		302	90	11
04134010	國際廉能治理碩士在職學位學程	碩士	職	1	-	-
04134011	非營利與社會企業碩士在職學位學程	碩士	職	6	1	-
04143019	公共關係暨廣告學系	碩士		30	10	-
		碩士	職	43	18	-
		學士		806	183	19
04199025	傳播管理學系	碩士		16	13	-
		碩士	職	88	15	1
		學士		660	158	17
04211026	法律學系	學士		453	131	13
04212026	法律學系	碩士		40	5	-
		碩士	職	70	10	-
04212039	智慧財產暨傳播科技法律研究所	碩士		8	6	3
		碩士	職	16	3	-
06111042	智能系統暨科技創新產業碩士專班	碩士		14	13	-
06111046	雲端暨智能物聯產業碩士專班	碩士		1	19	-
06131028	資訊管理學系	碩士		32	19	-
		碩士	職	34	12	-
		學士		681	153	22
10151029	觀光學系	碩士		16	6	-
		碩士	職	48	17	-
		學士		467	152	16
99999Z01	通識及共同科目			-	-	1
99999Z03	軍訓教官			-	-	6
99999Z07	體育室			-	-	14
99999Z08	語言中心			-	-	5
1016 銘傳大學	一般體系					
	總計			17,498	4,244	528
01111052	教育研究所	碩士		27	2	7
		碩士	職	193	50	-
02112012	數位媒體設計學系	碩士		18	9	-
		學士		602	150	14
02112072	商業設計學系設計創作與研究碩士班	碩士		12	9	-
	商業設計學系	學士		471	107	10
02121090	動漫文創設計學士學位學程	學士		163	38	3
02123073	商品設計學系創新設計與管理碩士班	碩士		13	7	-
	商品設計學系創新設計與管理碩士在職專班	碩士	職	7	2	-
	商品設計學系	學士		417	112	9
02125095	時尚與創新管理學士學位學程	學士		146	-	3
02311010	應用日語學系	碩士		25	8	-
		學士		490	120	17
02311031	應用英語學系	碩士		21	3	-

表B1-2 私立大專校院概況—按校別與科系所別分 (34/ 116)

112 學年度 SY 2023 - 2024

單位：人

		等級別	日間/ 進修別	學生數	畢業生 數	專任教 師
1016 銘傳大學	一般體系					
02311031	應用英語學系	碩士	職	21	3	-
		學士		488	133	14
02322002	應用中國文學系	博士		22	3	-
		碩士		14	5	-
		碩士	職	17	-	-
		學士		271	93	13
02323042	華語文教學學系	學士		232	73	11
03122004	國際事務碩士學位學程(外國學生專班)	碩士		15	8	2
03122005	國際事務與外交學士學位學程	學士		175	44	4
03131054	諮商與工商心理學系	碩士		-	20	-
		學士		-	76	-
03131102	諮商臨床與工商心理學系	碩士		117	-	-
		碩士	職	58	-	-
		學士		397	-	11
03141088	犯罪防治學系	碩士		25	4	-
	犯罪防治學系兩岸與犯罪防治碩士在職專班	碩士	職	57	8	-
	犯罪防治學系	學士		467	111	11
03211047	廣播電視學系	學士		436	94	10
03211063	新聞與大眾傳播學士學位學程	學士		204	40	4
03212046	新聞學系	學士		181	51	6
03213064	新媒體暨傳播管理學系	碩士		25	12	-
		碩士	職	23	8	-
		學士		324	77	8
04111032	會計學系	碩士		24	10	-
		學士		686	177	19
04121020	財務金融學系	碩士		28	17	-
		碩士	職	32	16	-
		學士		734	156	23
04121059	經濟與金融學系	碩士		8	7	-
		學士		361	88	12
04123056	風險管理與保險學系	碩士		16	7	-
		碩士	職	12	7	-
		學士		427	115	13
04131017	國際企業與貿易學士學位學程	學士		565	140	8
04131036	企業管理學系	博士		53	1	-
		碩士		54	16	-
		碩士	職	41	18	-
		學士		801	186	23
04131061	國際企業學系	碩士		50	23	-
		碩士	職	24	18	-
		學士		761	183	23
04131100	國際學院工商管理學士學位學程泰國境外專班	學士		13	-	-
04133022	醫療資訊與管理學系健康產業管理碩士班	碩士		15	7	-
	醫療資訊與管理學系	學士		325	83	10
04134099	公共事務與行政管理學系	碩士		8	6	-
		碩士	職	47	20	-

表B1-2 私立大專校院概況—按校別與科系所別分 (35/ 116)

112 學年度 SY 2023 - 2024

單位：人

		等級別	日間/ 進修別	學生數	畢業生 數	專任教 師
1016 銘傳大學	一般體系					
04134099	公共事務與行政管理學系	學士		222	62	9
04141097	國際商務管理泰國境外學士學位學程	學士		3	-	-
04142054	諮商與工商心理學系	碩士	職	-	13	-
04143015	廣告暨策略行銷學系	學士		340	64	8
04199027	時尚創意管理學士學位學程	學士		4	14	2
04199071	高階經理碩士在職學位學程	碩士	職	14	8	2
04199089	金融科技應用學士學位學程	學士		167	38	3
04199094	金融科技碩士學位學程	碩士		27	5	2
04211039	法律學系	碩士		34	9	-
		碩士	職	63	6	-
		學士		412	94	12
04212024	財金法律學系	碩士		37	7	-
		學士		206	51	9
05121009	生物科技學系	碩士		18	7	-
		學士		365	79	13
05421079	應用統計與資料科學學系	碩士		11	8	-
		學士		285	63	10
06131029	資訊工程學系	碩士		17	7	-
		學士		476	96	14
06131045	資訊管理學系	碩士		17	14	-
		碩士	職	9	4	-
		學士		612	146	17
06132078	資訊傳播工程學系	碩士		-	4	-
		學士		-	85	-
06132101	人工智慧應用學系	碩士		16	-	-
		學士		371	-	12
06134068	資訊科技應用學士學位學程	學士		6	11	1
06134096	資訊科技應用與管理學士學位學程	學士		80	-	2
07141025	電子工程學系	碩士		9	4	-
		學士		331	77	10
07141050	電腦與通訊工程學系	碩士		19	9	-
		學士		355	76	11
07193043	生物醫學工程學系	學士		184	46	7
07311026	建築學系	碩士		17	-	-
		學士		274	28	9
07313048	都市規劃與防災學系	博士		3	-	-
		碩士		15	2	-
		碩士	職	20	6	-
		學士		156	45	11
10131044	餐旅管理學系	學士		393	103	8
10151008	旅遊與觀光學士學位學程	學士		86	17	2
10151033	觀光事業學系	碩士		17	5	-
		碩士	職	64	24	-
		學士		254	67	9
10152076	休閒遊憩管理學系	學士		230	59	8
99999Z01	通識及共同科目			-	-	9

表B1-2 私立大專校院概況—按校別與科系所別分 (36/ 116)

112 學年度 SY 2023 - 2024

單位：人

		等級別	日間/ 進修別	學生數	畢業生 數	專任教 師
1016 銘傳大學	一般體系					
99999Z05	師資培育中心			-	-	5
99999Z07	體育室			-	-	17
99999Z08	語言中心			-	-	18
1017 實踐大學	一般體系					
總 計				10,754	2,816	304
02112012	媒體傳達設計學系	碩士		36	13	-
		碩士	職	-	1	-
		學士		392	81	11
02112013	電腦動畫學士學位學程	學士		191	32	7
02112039	資訊模擬與設計學系	學士		285	70	7
02122009	時尚設計學系	學士		476	108	10
02123014	工業產品設計學系	碩士		56	9	-
		碩士	職	4	2	-
		學士		242	60	11
02125051	服裝設計學系	碩士		53	10	-
		碩士	職	31	7	-
		學士		535	126	15
		學士	進	313	83	-
02125053	服飾設計與經營學系	學士		460	109	10
		學士	進	20	17	-
02151001	音樂學系	碩士		17	13	-
		學士		152	33	9
02311004	應用外語學系英語溝通碩士班	碩士		-	1	-
	應用外語學系	學士		343	92	7
		學士	進	95	44	-
02311005	應用英語學系	學士		88	22	6
02311006	應用日文學系	學士		324	83	9
02322002	應用中文學系	學士		77	30	5
04111019	會計學系	學士		324	102	8
		學士	進	-	1	-
04111020	會計暨稅務學系	學士		128	33	7
04121029	財務金融學系	碩士		14	9	-
		學士		408	101	11
		學士	進	67	28	-
04121032	金融管理學系	學士		197	57	7
04123033	風險管理與保險學系	學士		376	71	8
		學士	進	1	1	-
04131021	企業管理學系	碩士		18	10	-
		碩士	職	18	11	-
		學士		419	93	13
		學士	進	206	63	-
04131022	國際企業管理學系	學士		179	38	7
04131023	國際企業英語碩士學位學程	碩士		16	5	-
	國際企業英語學士學位學程	學士		151	52	6
04131056	東南亞智慧商務學士學位學程	學士		10	-	2
04141026	國際貿易學系	學士		78	29	5

表B1-2 私立大專校院概況—按校別與科系所別分 (37/ 116)

112 學年度 SY 2023 - 2024

單位：人

		等級別	日間/ 進修別	學生數	畢業生 數	專任教 師
1017 實踐大學	一般體系					
04141028	國際經營與貿易學系	學士		401	118	7
		學士	進	20	33	-
04143035	行銷管理學系	學士		108	45	7
04199036	管理學院創意產業博士班	博士		25	4	2
04211055	法律學系	學士		41	-	5
05191043	食品營養與保健生技學系	碩士		10	5	-
		學士		387	106	12
		二技	修	74	42	-
06131037	資訊科技與管理學系	碩士		10	8	-
		碩士	職	-	1	-
		學士		394	98	9
06131038	資訊管理學系	學士		104	28	7
06131040	資訊科技與通訊學系	學士		181	58	7
07311041	建築設計學系	碩士		23	4	-
		學士		225	36	13
09221045	家庭研究與兒童發展學系家庭諮商與輔導碩士班	碩士		50	13	-
	家庭研究與兒童發展學系	學士		229	51	10
		學士	進	123	37	1
09231044	社會工作學系	碩士		14	6	-
		學士		415	110	12
		學士	進	95	33	-
09299045	家庭研究與兒童發展學系心理分析碩士在職專班	碩士	職	54	6	-
10131046	餐飲管理學系餐飲產業創新碩士班	碩士		12	8	-
	餐飲管理學系	學士		269	59	9
		學士	進	137	46	-
10131054	智慧服務管理英語學士學位學程	學士		107	-	2
10151047	觀光管理學系	學士		246	76	8
		學士	進	30	3	-
10152049	休閒產業管理學系	學士		170	32	7
99999Z01	通識及共同科目			-	-	5
1018 朝陽科技大學	技職體系					
	總計			13,233	3,329	395
02112003	視覺傳達設計系碩士班	碩士		25	6	-
	視覺傳達設計系	四技		519	129	15
		四技	修	110	28	-
	視覺傳達設計系_香港二技專班	二技		8	8	-
02122028	建築系建築及都市設計博士班	博士		19	4	-
02123004	工業設計系碩士班	碩士		18	3	-
	工業設計系	碩士	職	2	3	-
		四技		456	112	17
		四技	修	72	31	-
	工業設計系_香港二技專班	二技		2	2	-
02311001	應用英語系碩士班	碩士		16	7	-
	應用英語系	四技		433	103	13
		四技	修	6	29	-
		二技		-	1	-

表B1-2 私立大專校院概況—按校別與科系所別分 (38/ 116)

112 學年度 SY 2023 - 2024

單位：人

		等級別	日間/ 進修別	學生數	畢業生 數	專任教 師
1018 朝陽科技大學	技職體系					
03211006	傳播藝術系	四技		451	130	14
		四技	修	120	48	-
	傳播藝術系_香港二技專班	二技		8	4	-
04111007	會計系碩士班	碩士		12	11	-
	會計系	四技		444	138	14
04121010	財務金融系碩士班	碩士		17	12	-
	財務金融系碩士在職專班	碩士	職	14	10	-
	財務金融系	四技		667	159	17
04123011	保險金融管理系碩士班	碩士		18	17	-
	保險金融管理系碩士在職專班	碩士	職	31	12	-
	保險金融管理系	四技		588	150	15
04131008	企業管理系台灣產業策略發展博士班	博士		41	9	-
	企業管理系碩士班	碩士		52	13	-
	企業管理系碩士在職專班	碩士	職	43	24	-
	企業管理系	四技		717	152	21
		四技	修	124	40	-
04132012	行銷與流通管理系碩士班	碩士		20	15	-
	行銷與流通管理系	四技		680	117	15
		四技	修	133	86	-
	行銷與流通管理系_香港二技專班	二技		3	2	-
05121017	應用化學系生化科技博士班	博士		14	7	-
05311017	應用化學系碩士班	碩士		13	3	-
	應用化學系碩士在職專班	碩士	職	7	3	-
	應用化學系	四技		256	61	11
06111023	資訊與通訊系	四技		361	102	15
	資訊與通訊系_香港二技專班	二技		1	-	-
06131019	資訊管理系博士班	博士		18	4	-
	資訊管理系碩士班	碩士		39	10	-
	資訊管理系碩士在職專班	碩士	職	11	2	-
	資訊管理系	四技		704	174	24
		四技	修	72	24	1
	資訊管理系_香港二技專班	二技		1	-	-
06132023	資訊與通訊系碩士班	碩士		50	18	-
07121027	環境工程與管理系碩士班	碩士		37	17	-
	環境工程與管理系	碩士	職	3	1	-
		四技		349	90	12
07141020	資訊工程系碩士班	碩士		43	17	-
	資訊工程系碩士在職專班	碩士	職	6	4	-
	資訊工程系	四技		439	100	15
		四技	修	5	28	-
07162039	航空機械系	四技		335	27	10
07191026	工業工程與管理系碩士班	碩士		40	7	-
	工業工程與管理系	碩士	職	5	1	-
		四技		498	88	14
		四技	修	79	26	-
07311028	建築系建築及都市設計碩士班	碩士		27	10	-

表B1-2 私立大專校院概況—按校別與科系所別分 (39/ 116)

112 學年度 SY 2023 - 2024

單位：人

		等級別	日間/ 進修別	學生數	畢業生 數	專任教 師
1018 朝陽科技大學	技職體系					
07311028	建築系	四技		462	100	13
07312031	景觀及都市設計系碩士班	碩士		26	1	-
	景觀及都市設計系	四技		343	71	12
07312042	景觀系	四技		2	-	-
07312043	景觀造園與維護系	四技		8	-	-
07321025	營建工程系博士班	博士		7	-	-
	營建工程系碩士班	碩士		39	13	-
	營建工程系	碩士	職	5	1	-
		四技		452	98	17
09211014	銀髮產業管理系碩士班	碩士		26	5	-
	銀髮產業管理系	四技		331	82	11
09221035	幼兒保育系碩士班	碩士		48	6	-
	幼兒保育系碩士在職專班	碩士	職	67	7	-
	幼兒保育系	四技		457	110	16
		四技	修	131	35	-
09231034	社會工作系碩士班	碩士		14	8	-
	社會工作系碩士在職專班	碩士	職	21	3	-
	社會工作系	四技		367	95	10
		四技	修	11	20	-
10152036	休閒事業管理系碩士班	碩士		29	6	-
	休閒事業管理系碩士在職專班	碩士	職	36	13	-
	休閒事業管理系	四技		506	113	17
		四技	修	305	102	1
	休閒事業管理系_香港二技專班	二技		1	1	-
10413040	飛行與民航人員技術系	四技		203	-	7
10413041	航空運務系	四技		54	-	5
99999Z01	通識及共同科目			-	-	15
99999Z03	軍訓教官			-	-	5
			修	-	-	1
99999Z05	師資培育中心			-	-	7
99999Z08	語言中心			-	-	15
1019 高雄醫學大學	一般體系					
	總計			6,621	1,359	526
03131002	心理學系	碩士		81	27	-
		學士		223	52	14
03141001	性別研究所	碩士		32	10	5
04133003	醫務管理暨醫療資訊學系	碩士		23	12	-
		碩士	職	58	30	-
		學士		218	50	10
05111016	生物醫學暨環境生物學系	碩士		9	5	-
		學士		176	32	14
05121005	生物科技學系	碩士		16	1	-
		學士		158	38	8
05121050	生命科學博士學位學程	博士		18	2	-
05121051	生命科學院學士班	學士		26	-	-
05199052	生命科學院醫藥化學暨生物科技碩士班	碩士		3	2	-

表B1-2 私立大專校院概況—按校別與科系所別分 (40/ 116)

112 學年度 SY 2023 - 2024

單位：人

		等級別	日間/ 進修別	學生數	畢業生 數	專任教 師
1019 高雄醫學大學	一般體系					
05311017	醫藥暨應用化學系	博士		24	5	-
		碩士		24	8	-
		學士		344	78	20
06132053	人工智慧健康產業應用碩士學位學程	碩士		6	3	2
07193041	生物醫學工程博士學位學程	博士		13	-	2
09111044	牙醫學系	博士		15	2	-
		碩士		19	6	-
		碩士	職	9	-	-
		學士		537	86	22
09111046	口腔衛生學系	碩士		8	4	-
		碩士	職	26	1	-
		學士		132	27	9
09121011	醫學研究所	博士		65	14	-
		碩士		72	40	-
	醫學系	學士		1,099	207	218
09121018	臨床醫學研究所	博士		40	6	-
		碩士		36	10	10
09121019	熱帶醫學碩士學位學程	碩士		12	8	2
09121020	轉譯醫學博士學位學程			-	-	2
		博士		1	2	-
09131032	護理學系	博士		44	10	-
		碩士		86	20	-
		學士		275	62	31
09141036	醫學檢驗生物技術學系	博士		9	2	-
		碩士		18	11	-
		學士		153	32	12
09141037	醫學影像暨放射科學系	碩士		12	3	-
		碩士	職	24	4	-
		學士		154	31	10
09151028	物理治療學系	碩士		21	7	-
		學士		175	38	10
09152029	職能治療學系	碩士		10	2	-
		碩士	職	-	4	-
		學士		190	33	10
09159030	運動醫學系	碩士		25	8	-
		碩士	職	65	23	-
		學士		207	48	11
09161024	藥學系	博士		28	5	-
		碩士		41	26	-
		碩士	職	39	5	-
		學士		500	2	18
09161026	天然藥物研究所	博士		20	3	-
		碩士		22	5	6
09161027	化粧品學系	碩士		19	5	-
		學士		246	47	8
09161047	毒理學博士學位學程	博士		4	-	-

表B1-2 私立大專校院概況—按校別與科系所別分 (41/ 116)

112 學年度 SY 2023 - 2024

單位：人

		等級別	日間/ 進修別	學生數	畢業生 數	專任教 師
1019 高雄醫學大學	一般體系					
09161047	毒理學碩士學位學程	碩士		3	3	4
09191021	公共衛生學系	博士		16	2	-
		碩士		30	20	-
		學士		175	36	12
09191023	環境職業醫學博士學位學程	博士		12	2	5
09199033	呼吸治療學系	學士		174	36	8
09211048	高齡長期照護碩士學位學程	碩士		46	2	3
09231049	醫學社會學與社會工作學系	碩士		29	10	-
		學士		226	44	12
99999Z01	通識及共同科目			-	-	27
99999Z03	軍訓教官			-	-	1
1020 南華大學	一般體系					
	總計			4,894	1,239	179
01121001	幼兒教育學系	碩士		23	5	-
		學士		162	42	9
02111059	視覺藝術與設計學系	碩士		26	5	-
		學士		184	34	8
02122062	產品與室內設計學系	碩士		16	5	-
		學士		181	40	7
		學士	進	54	9	-
02151003	民族音樂學系	碩士		26	10	-
		學士		99	22	7
02211010	宗教學研究所	碩士		48	9	7
		碩士	職	42	3	-
02299011	生死學系生死學博士班	博士		12	-	-
	生死學系	碩士		89	13	-
		碩士	職	138	21	-
		學士		559	129	20
		學士	進	122	15	-
02311008	外國語文學系	學士		112	43	6
02322009	文學系	碩士		22	10	-
		碩士	職	8	2	-
		學士		112	25	7
03122019	國際事務與企業學系	碩士		35	17	-
		學士		132	32	9
03141017	應用社會學系社會學碩士班	碩士		33	6	-
	應用社會學系	學士		221	62	8
03214026	傳播學系	碩士		19	9	-
		學士		185	46	8
04121031	財務金融學系財務管理碩士班	碩士		13	11	-
	財務金融學系財務管理碩士在職專班	碩士	職	15	9	-
	財務金融學系	學士		190	39	9
04131029	企業管理學系管理科學博士班	博士		35	8	-
	企業管理學系管理科學碩士班	碩士		33	19	-
	企業管理學系管理科學碩士在職專班	碩士	職	34	10	-
	企業管理學系	學士		133	39	10

表B1-2 私立大專校院概況—按校別與科系所別分 (42/ 116)

112 學年度 SY 2023 - 2024

單位：人

		等級別	日間/ 進修別	學生數	畢業生 數	專任教 師
1020 南華大學	一般體系					
04141030	管理學院國際企業學士學位學程	學士		118	42	3
04199033	文化創意事業管理學系	碩士		24	10	-
		碩士	職	33	7	-
		學士		110	30	8
05121040	自然生物科技學系	學士		150	34	8
05211060	科技學院永續綠色科技碩士學位學程	碩士		35	10	3
	永續綠色科技碩士在職學位學程	碩士	職	29	6	-
06121043	科技學院資訊科技進修學士班	學士	進	99	38	1
06131042	資訊管理學系	碩士		16	2	-
		碩士	職	23	4	-
		學士		169	40	9
07141044	資訊工程學系	學士		319	71	9
07311045	建築與景觀學系	碩士		-	5	-
		學士		-	47	-
07311064	建築學系	碩士		20	-	-
		學士		216	-	9
09171040	自然生物科技學系自然療癒碩士班	碩士		32	7	-
	自然生物科技學系自然療癒碩士在職專班	碩士	職	48	6	-
10141061	運動與健康促進學士學位學程	學士		164	36	4
10151048	旅遊管理學系旅遊管理碩士班	碩士		7	9	-
	旅遊管理學系旅遊管理碩士在職專班	碩士	職	18	3	-
	旅遊管理學系	學士		151	83	9
99999Z07	體育室			-	-	1
1021 真理大學	一般體系					
	總計			3,281	977	197
02151001	音樂應用學系	學士		119	26	7
02211064	宗教文化與資訊管理學系	碩士		12	3	-
		碩士	職	3	1	-
		學士		99	11	9
02299013	人文與資訊學系	學士		89	26	8
02311006	英美語文學系	學士		133	50	7
02311009	應用日語學系	學士		224	53	10
		學士	進	1	1	-
02321002	台灣文學系	學士		88	24	8
03111014	經濟學系	碩士		13	3	-
		學士		122	42	10
03214058	運動資訊傳播學系	學士		188	44	7
04111019	會計資訊學系	學士		104	49	8
04111066	理財與稅務規劃學系	學士		89	28	7
04121024	財務金融學系	學士		155	66	8
04131020	企業管理學系	碩士		26	5	-
		碩士	職	7	3	-
		學士		145	52	11
04141067	國際企業與貿易學系	學士		157	47	8
04199029	工業管理與經營資訊學系	學士		102	31	7
04199057	運動管理學系	碩士		19	4	-

表B1-2 私立大專校院概況—按校別與科系所別分 (43/ 116)

112 學年度 SY 2023 - 2024

單位：人

		等級別	日間/ 進修別	學生數	畢業生 數	專任教 師
1021 真理大學	一般體系					
04199057	運動管理學系	學士		239	59	10
04199062	航空事業學系	學士		123	33	7
04211031	法律學系	碩士		18	3	-
		學士		260	81	10
05499065	統計資訊與精算學系	碩士		11	2	-
		學士		90	17	9
06131041	資訊工程學系	碩士		8	2	-
		學士		182	46	9
06134039	資訊管理學系	學士		127	59	7
10151044	觀光事業學系	碩士		17	4	-
		學士		198	66	10
10151045	觀光數位知識學系	學士		113	36	7
99999Z03	軍訓教官			-	-	2
99999Z07	體育室			-	-	11
1022 大同大學	一般體系					
	總 計			3,603	865	125
02112004	媒體設計學系	碩士		25	7	-
		學士		344	67	10
02122003	設計科學研究所	博士		68	2	5
02123005	工業設計學系	碩士		39	11	-
		碩士	職	22	5	-
		學士		350	89	10
02311001	應用外語學系	學士		155	43	7
04131007	事業經營學系	碩士		25	11	-
		碩士	職	20	7	-
		學士		325	95	10
06131006	資訊經營學系	碩士		8	3	-
		碩士	職	17	8	-
		學士		192	44	8
06131012	資訊工程學系	博士		13	-	-
		碩士		35	11	-
		碩士	職	42	7	-
		學士		500	95	18
07111021	化學工程與生物科技學系	博士		4	3	-
		碩士		31	9	-
		碩士	職	-	3	-
		學士		350	99	12
07141010	電機工程學系	博士		7	-	-
		碩士		40	15	-
		碩士	職	25	7	-
		學士		468	79	16
07141013	通訊工程研究所	碩士	職	1	1	-
07151023	機械與材料工程學系	博士		9	-	-
		碩士		29	5	-
		學士		418	139	14
07194022	工程學院學士班	學士		41	-	3

表B1-2 私立大專校院概況—按校別與科系所別分 (44/ 116)

112 學年度 SY 2023 - 2024

單位：人

		等級別	日間/ 進修別	學生數	畢業生 數	專任教 師
1022 大同大學	一般體系					
99999Y45	國際學院			-	-	5
99999Z01	通識及共同科目			-	-	4
99999Z07	體育室			-	-	3
1023 南臺科技大學	技職體系					
	總計			14,917	3,953	493
01111065	人文社會學院教育經營碩士班	碩士		30	6	5
	人文社會學院教育經營碩士在職專班	碩士	職	61	10	-
02112008	視覺傳達設計系碩士班	碩士		31	12	-
	視覺傳達設計系	四技		720	162	16
		四技	修	90	13	-
02123010	創新產品設計系碩士班	碩士		19	4	-
	創新產品設計系	四技		304	66	10
		四技	修	3	21	-
02151003	流行音樂產業系	四技		384	59	9
02311005	應用英語系碩士班	碩士		9	3	-
	應用英語系碩士在職專班	碩士	職	3	-	-
	應用英語系	四技		187	84	12
		四技	修	99	32	1
		二技	修	33	14	-
02311006	應用日語系碩士班	碩士		22	1	-
	應用日語系	四技		442	86	14
		四技	修	177	48	-
03214011	資訊傳播系碩士班	碩士		15	4	-
	資訊傳播系	四技		401	102	11
		四技	修	54	32	-
	資訊傳播系_香港二技專班	二技		-	1	-
04111013	會計資訊系	四技		92	63	3
04121021	財務金融系	四技		526	121	16
		四技	修	-	4	-
04121022	國際金融學士學位學程	四技		2	10	-
04131015	企業管理系碩士班	碩士		35	14	-
	企業管理系碩士在職專班	碩士	職	33	11	-
	企業管理系	四技		447	90	22
		四技	修	220	43	-
		二技		-	1	-
		二技	修	55	19	-
04131016	經營管理博士學位學程	博士		37	7	2
04131017	國際企業系	四技		335	97	12
		四技	修	1	-	-
04131020	國際商務學士學位學程	四技		67	18	2
04131029	高階主管企管碩士在職專班	碩士	職	44	20	2
04132024	行銷與流通管理系碩士班	碩士		-	1	-
	行銷與流通管理系碩士在職專班	碩士	職	31	15	-
	行銷與流通管理系	四技		458	110	13
		四技	修	176	56	1
04199060	工業管理與資訊系工業管理碩士在職專班	碩士	職	15	5	-

表B1-2 私立大專校院概況—按校別與科系所別分 (45/ 116)

112 學年度 SY 2023 - 2024

單位：人

		等級別	日間/ 進修別	學生數	畢業生 數	專任教 師
1023 南臺科技大學	技職體系					
04199060	工業管理與資訊系	四技		466	150	17
04199064	商管學院全球經營管理碩士班	碩士		120	47	2
04212033	財經法律研究所	碩士		34	1	7
		碩士	職	28	4	-
05121063	生物與食品科技系碩士班	碩士		12	9	-
	生物與食品科技系碩士在職專班	碩士	職	1	1	-
	生物與食品科技系	四技		272	61	10
06131036	資訊管理系碩士班	碩士		33	8	-
	資訊管理系碩士在職專班	碩士	職	21	10	-
	資訊管理系	四技		595	140	20
		四技	修	129	31	-
06131043	資訊工程系碩士班	碩士		34	8	-
	資訊工程系	四技		607	109	21
	資訊工程科	五專		192	11	-
06132038	多媒體與電腦娛樂科學系碩士班	碩士		27	11	-
	多媒體與電腦娛樂科學系	四技		545	107	14
		四技	修	99	18	-
06134061	資訊管理系大數據分析碩士在職專班	碩士	職	16	6	-
07111048	化學工程與材料工程系碩士班	碩士		42	20	-
	化學工程與材料工程系	四技		300	98	14
	化學工程與材料工程科	五專		38	-	-
07141039	電機工程系博士班	博士		18	1	-
	電機工程系碩士班	碩士		42	24	-
	電機工程系	四技		869	201	34
		四技	修	222	59	-
	電機工程科	五專		216	34	-
07141040	電子工程系博士班	博士		9	-	-
	電子工程系碩士班	碩士		69	33	-
	電子工程系	四技		517	182	23
	電子工程科	五專		29	-	-
07141042	光電工程系碩士班	碩士		-	7	-
	光電工程系	四技		-	87	-
07141066	半導體與光電工程系碩士班	碩士		20	-	-
	半導體與光電工程系	四技		283	-	9
07151045	機械工程系機電科技博士班	博士		17	6	-
	機械工程系碩士班	碩士		75	19	-
	機械工程系	四技		1,167	292	40
		四技	修	516	147	-
09211054	高齡服務學士學位學程	四技	修	2	4	-
09211062	高齡福祉服務系	四技		102	26	9
		四技	修	16	13	-
		二技	修	53	28	-
09221055	幼兒保育系	四技		204	74	8
		二技		-	22	-
		二技	修	62	-	-
10131056	餐旅管理系碩士班	碩士		24	4	-

表B1-2 私立大專校院概況—按校別與科系所別分 (46/ 116)

112 學年度 SY 2023 - 2024

單位：人

		等級別	日間/ 進修別	學生數	畢業生 數	專任教 師
1023 南臺科技大學	技職體系					
10131056	餐旅管理系	四技		329	80	14
		四技	修	235	99	-
10152058	休閒事業管理系碩士班	碩士		33	5	-
	休閒事業管理系碩士在職專班	碩士	職	35	18	-
	休閒事業管理系	四技		297	82	16
		四技	修	172	64	-
		二技		15	27	-
99999Z01	通識及共同科目			-	-	38
			修	-	-	3
99999Z03	軍訓教官			-	-	10
99999Z05	師資培育中心			-	-	3
99999Z07	體育室			-	-	14
99999Z08	語言中心			-	-	16
1024 崑山科技大學	技職體系					
	總計			8,413	2,218	262
02111009	視訊傳播設計系媒體藝術碩士班	碩士		26	4	-
	視訊傳播設計系	四技		434	134	17
		四技	修	28	12	-
	視訊傳播設計系_香港二技專班	二技		1	4	-
02112004	視覺傳達設計系碩士班	碩士		25	1	-
	視覺傳達設計系碩士在職專班	碩士	職	10	-	-
	視覺傳達設計系	四技		357	161	17
		四技	修	54	22	-
02122007	空間設計系環境設計碩士班	碩士		12	1	-
02122050	電腦與遊戲發展科學學士學位學程	四技		218	-	6
02124007	空間設計系	四技		325	83	12
		四技	修	58	9	-
	空間設計系_香港二技專班	二技		1	2	-
04111014	會計資訊系	四技	修	-	1	-
04121021	金融管理系	四技		83	28	7
		四技	修	55	15	-
		二技	修	28	14	-
04131015	企業管理系碩士班	碩士		44	34	-
	企業管理系碩士在職專班	碩士	職	42	13	-
	企業管理系	四技		263	75	10
		四技	修	98	31	1
	企業管理系_香港二技專班	二技		1	1	-
	企業管理系	二技	修	70	21	-
	企業管理科	二專	修	-	1	-
04131053	微商營運學士學位學程	四技		7	-	2
04141049	全球商務與行銷系國際商務與金融碩士班	碩士		-	1	-
	全球商務與行銷系	四技		14	22	1
		四技	修	3	4	-
04143012	公共關係暨廣告系	四技		234	78	10
		四技	修	61	20	-
	公共關係暨廣告系_香港二技專班	二技		2	-	-

表B1-2 私立大專校院概況—按校別與科系所別分 (47/ 116)

112 學年度 SY 2023 - 2024

單位：人

		等級別	日間/ 進修別	學生數	畢業生 數	專任教 師
1024 崑山科技大學	技職體系					
04199022	房地產開發與管理系碩士班	碩士		33	19	-
	房地產開發與管理系碩士在職專班	碩士	職	24	-	-
	房地產開發與管理系	四技		84	17	9
		四技	修	52	14	1
		二技	修	50	27	-
06131008	資訊傳播系	四技		115	29	7
		四技	修	1	4	-
06131023	資訊管理系碩士班	碩士		25	6	-
	資訊管理系碩士在職專班	碩士	職	47	16	-
	資訊管理系	四技		222	29	9
		四技	修	68	20	-
		二技	修	34	15	-
	資訊管理系_電子商務	二專		12	-	-
06131028	資訊工程系碩士班	碩士		15	5	-
	資訊工程系碩士在職專班	碩士	職	1	-	-
	資訊工程系	四技		282	49	8
		四技	修	55	10	-
	資訊工程系_自動化與物聯網國際學生產學合作專班	二技		15	34	-
07112034	材料工程系碩士班	碩士		4	1	-
	材料工程系碩士在職專班	碩士	職	-	1	-
	材料工程系	四技		94	47	-
		四技	修	-	2	-
07112054	先進應用材料工程系	四技		114	-	8
		四技	修	9	-	-
07121038	環境工程系碩士班	碩士		14	5	-
	環境工程系碩士在職專班	碩士	職	18	8	-
	環境工程系	四技		349	37	10
		四技	修	89	10	-
		二技	修	48	24	-
07141025	電機工程系碩士班	碩士		19	14	-
	電機工程系碩士在職專班	碩士	職	33	5	-
	電機工程系	四技		409	104	21
		四技	修	190	80	1
		二技	修	58	15	-
07141026	電子工程系碩士班	碩士		19	6	-
	電子工程系	四技		129	43	9
		四技	修	17	9	-
07141029	電腦與通訊系_國際學生產學合作專班	四技		-	32	-
07141051	智慧機器人工程系碩士班	碩士		8	4	-
	智慧機器人工程系碩士在職專班	碩士	職	4	1	-
	智慧機器人工程系	四技		148	21	7
		四技	修	22	11	-
07151030	機械工程系機械與能源工程博士班	博士		29	7	-
	機械工程系碩士班	碩士		36	10	-
	機械工程系碩士在職專班	碩士	職	22	4	-
	機械工程系	四技		561	202	22

表B1-2 私立大專校院概況—按校別與科系所別分 (48/ 116)

112 學年度 SY 2023 - 2024

單位：人

		等級別	日間/ 進修別	學生數	畢業生 數	專任教 師
1024 崑山科技大學	技職體系					
07151030	機械工程系	四技	修	253	65	-
	機械工程系_外國學生專班	二技		4	3	-
	機械工程系	二技	修	30	11	-
09211052	樂齡生活產業管理學士學位學程	四技		36	-	4
	樂齡生活產業管理進修學士學位學程	四技	修	27	-	-
09221039	幼兒保育系	四技		45	-	7
		四技	修	102	19	-
10131040	餐飲管理及廚藝系	四技		756	115	17
		四技	修	247	56	-
10151048	旅遊文化系	四技		-	44	-
		四技	修	-	20	-
10151055	旅遊事業管理系	四技		171	-	7
		四技	修	48	-	-
10152044	休閒遊憩與運動管理系	四技		161	34	7
		四技	修	222	35	-
10199046	時尚展演事業系	四技		149	15	8
		四技	修	30	12	-
99999Z01	通識及共同科目			-	-	6
99999Z07	體育室			-	-	7
99999Z08	語言中心			-	-	4
1025 嘉南藥理大學	技職體系					
	總計			9,396	2,841	318
02311002	應用外語系	四技		204	62	13
		四技	修	4	9	-
04133003	醫務管理系碩士班	碩士		26	13	-
	醫務管理系碩士在職專班	碩士	職	32	26	-
	醫務管理系	四技		352	93	12
		二技	修	24	-	-
05121005	生物科技系	四技		24	44	2
05191015	保健營養系碩士班	碩士		11	4	-
	保健營養系	四技		383	141	15
		四技	修	36	7	-
		二技	修	99	22	-
05211027	環境資源管理系	碩士		1	2	-
		四技		187	59	10
	環境資源管理科	五專		8	-	-
06111006	資訊管理系	四技		356	72	11
		四技	修	92	25	2
06131050	智慧網路應用科	五專		20	-	4
06132046	多媒體與遊戲發展系	四技		222	46	8
06134007	應用空間資訊系	四技		30	41	2
06134044	智慧健康數位服務學士學位學程	四技		-	4	-
07121009	環境工程與科學系碩士班	碩士		42	20	-
	環境工程與科學系碩士在職專班	碩士	職	18	2	-
	環境工程與科學系	四技		469	105	17
		四技	修	107	17	-

表B1-2 私立大專校院概況—按校別與科系所別分 (49/ 116)

112 學年度 SY 2023 - 2024

單位：人

		等級別	日間/ 進修別	學生數	畢業生 數	專任教 師
1025 嘉南藥理大學	技職體系					
07121009	環境工程與科學科	五專		39	-	-
07141049	空間與環境資訊科	五專		7	-	4
07211010	食品科技系	四技		399	152	18
	食品科技科	四技	修	19	8	-
	食品科技科	五專		57	-	-
07321043	公共安全及消防系	四技		234	58	8
	公共安全及消防科	四技	修	29	3	-
	公共安全及消防科	五專		20	-	-
09161012	藥學系碩士班	碩士		8	7	-
	藥學系碩士在職專班	碩士	職	8	13	-
	藥學系	四技		1,292	251	32
09161014	藥用植物與保健應用學士學位學程	四技		3	17	-
09161025	藥粧生技產業系	四技		89	25	9
	藥粧生技產業科	五專		21	-	-
09199048	食藥產業暨檢測科技系	四技		156	66	7
	食藥產業暨檢測科技科	五專		69	-	-
09199051	生活保健科技系	四技		202	-	7
	生活保健科技科	四技	修	25	-	-
09211047	高齡福祉養生管理系	四技		106	31	9
	高齡福祉養生管理科	二技	修	56	23	-
09221018	嬰幼兒保育系	四技		183	57	10
	嬰幼兒保育科	二技	修	158	89	-
09231017	社會工作系	四技		460	99	14
	社會工作科	四技	修	123	33	1
	社會工作科	二技	修	145	49	-
10111023	生活應用與保健系	四技		-	47	-
	生活應用與保健科	四技	修	-	16	-
10121024	化粧品應用與管理系化粧品科技碩士班	碩士		26	14	-
	化粧品應用與管理系化粧品科技碩士在職專班	碩士	職	28	8	-
	化粧品應用與管理系	四技		535	169	22
	化粧品應用與管理科	四技	修	113	48	-
	化粧品應用與管理科	二技		54	46	-
	化粧品應用與管理科	二技	修	73	31	-
10131019	餐旅管理系	四技		427	135	17
	餐旅管理科	四技	修	114	52	-
10151020	觀光事業管理系溫泉產業碩士在職專班	碩士	職	18	12	-
	觀光事業管理系	四技		151	91	10
	觀光事業管理科	四技	修	40	27	-
10152021	休閒保健管理系碩士班	碩士		25	19	-
	休閒保健管理系	四技		292	93	13
	休閒保健管理科	四技	修	67	19	-
10152022	運動管理系	四技		287	82	11
	運動管理科	四技	修	174	32	-
10221011	職業安全衛生系產業安全衛生與防災碩士班	碩士		-	1	-
	職業安全衛生系產業安全衛生與防災碩士在職專班	碩士	職	42	9	-
	職業安全衛生系	四技		206	74	10

表B1-2 私立大專校院概況—按校別與科系所別分 (50/ 116)

112 學年度 SY 2023 - 2024

單位：人

		等級別	日間/ 進修別	學生數	畢業生 數	專任教 師
1025 嘉南藥理大學	技職體系					
10221011	職業安全衛生系	四技	修	3	21	-
		二技	修	26	-	-
	職業安全衛生科	五專		40	-	-
99999Z01	通識及共同科目			-	-	15
99999Z03	軍訓教官			-	-	5
1026 樹德科技大學	技職體系					
	總 計			8,453	2,346	263
02112009	視覺傳達設計系碩士在職專班	碩士	職	4	4	-
	視覺傳達設計系	四技		304	101	12
		四技	修	18	10	-
02121052	設計創新與經營研究所	碩士		29	-	4
		碩士	職	11	-	-
02122004	流行設計系	四技		386	85	15
		四技	修	41	20	-
	流行設計科	二技	修	46	23	-
02122005	應用設計研究所	二專	修	13	8	-
		碩士		-	6	-
		碩士	職	-	8	-
02122006	動畫與遊戲設計系	四技		579	148	15
		四技	修	42	18	-
02123010	生活產品設計系碩士在職專班	碩士	職	11	5	-
	生活產品設計系	四技		241	59	8
		四技	修	22	4	-
02124011	室內設計系	四技		257	105	11
		四技	修	51	10	-
02124012	建築與室內設計研究所	碩士		10	4	4
		碩士	職	22	6	-
02152001	表演藝術系	四技		360	83	13
02192002	藝術管理與藝術經紀系	四技		165	45	7
02311003	應用外語系	四技		132	32	8
04121026	金融管理系碩士班	碩士		22	3	-
	金融管理系碩士在職專班	碩士	職	41	7	-
	金融管理系	四技		417	87	12
		四技	修	40	13	-
04131016	企業管理系	四技		418	101	13
		四技	修	95	45	-
		二技	修	105	52	-
	企業管理科	二專	修	54	57	-
04131017	經營管理研究所	碩士		34	10	7
		碩士	職	70	27	-
04132029	流通管理系	四技		259	64	12
		四技	修	38	8	-
		二技	修	109	39	-
	流通管理科	二專	修	24	22	-
04141021	會展管理與貿易行銷碩士在職學位學程	碩士	職	19	5	1
04143027	行銷管理系	四技		337	94	18

表B1-2 私立大專校院概況—按校別與科系所別分 (51/ 116)

112 學年度 SY 2023 - 2024

單位：人

		等級別	日間/ 進修別	學生數	畢業生 數	專任教 師
1026 樹德科技大學	技職體系					
04143027	行銷管理系	四技	修	67	21	-
		二技	修	226	26	-
	行銷管理科	二專	修	81	31	-
04199048	會展行銷與活動管理系	四技		226	63	8
		四技	修	22	1	-
06121032	資訊管理系碩士班	碩士		15	-	-
	資訊管理系碩士在職專班	碩士	職	22	24	-
	資訊管理系	四技		170	38	10
		四技	修	44	18	-
06131033	資訊工程系碩士班	碩士		19	11	-
	資訊工程系資訊技術與管理數位學習碩士在職專班	碩士	職	8	2	-
	資訊工程系	四技		192	48	9
		四技	修	100	11	-
06132051	電子競技與電腦娛樂科學系	四技		174	31	7
		四技	修	12	-	-
07141034	電腦與通訊系碩士班	碩士		34	4	-
	電腦與通訊系	四技		198	41	10
		四技	修	28	8	-
07141036	車用電子學士學位學程	四技		1	-	-
09221038	兒童與家庭服務系碩士班	碩士		29	8	-
	兒童與家庭服務系碩士在職專班	碩士	職	14	11	-
	兒童與家庭服務系	四技		190	48	10
		二技	修	49	18	-
09231037	社會工作系	四技		139	22	7
		二技	修	145	49	-
10121049	美髮設計與經營學士學位學程	四技		91	-	4
10131046	餐旅與烘焙管理系	四技		345	88	8
10151041	休閒與觀光管理系	四技		235	78	11
		四技	修	150	56	-
		二技	修	64	21	-
	休閒與觀光管理科	二專	修	64	24	-
10152044	休閒遊憩與運動管理系	四技		220	74	10
		四技	修	116	24	-
99999045	人類性學研究所	博士		21	4	-
		碩士		49	6	9
		碩士	職	67	19	-
1027 慈濟大學	一般體系					
	總計			2,835	703	238
01111001	教育研究所	碩士		23	4	6
		碩士	職	16	5	-
02211005	宗教與人文研究所	碩士		29	5	5
02311003	英美語文學系	學士		-	23	-
02311038	外國語文學系	學士		51	-	7
02322004	東方語文學系	碩士		11	2	-
		學士		120	47	11
03131008	人類發展與心理學系	碩士		48	13	-

表B1-2 私立大專校院概況—按校別與科系所別分 (52/ 116)

112 學年度 SY 2023 - 2024

單位：人

		等級別	日間/ 進修別	學生數	畢業生 數	專任教 師
1027 慈濟大學	一般體系					
03131008	人類發展與心理學系	學士		117	29	9
03213036	國際數位媒體科技學士學位學程	學士		24	-	2
03214009	傳播學系	碩士		16	3	-
		學士		135	45	9
04131035	國際服務產業管理學士學位學程	學士		44	-	2
05111010	生命科學系	碩士		-	8	-
		學士		-	20	-
05121012	分子生物暨人類遺傳學系	碩士		20	9	-
		學士		90	35	12
05291040	永續暨防災碩士學位學程	碩士		3	-	2
06133032	醫學資訊學系	碩士		28	6	-
		學士		117	28	10
07193039	生物醫學暨工程學系	碩士		13	-	-
		學士		84	-	11
09121015	醫學系生物醫學碩士班	碩士		30	16	-
	醫學系	學士		341	49	33
09121019	醫學科學研究所	博士		76	8	7
09121022	轉譯醫學博士學位學程	博士		4	-	1
09121023	學士後中醫學系	碩士		2	-	-
		學士		225	45	16
09131028	護理學系	碩士		77	8	-
		碩士	職	10	-	-
		學士		284	66	27
09141031	醫學檢驗生物技術學系醫學生物技術碩士班	碩士		12	11	-
	醫學檢驗生物技術學系	學士		201	45	10
09151027	物理治療學系	碩士		8	4	-
		學士		175	41	10
09161015	醫學系藥理暨毒理學博士班	博士		12	2	-
09161037	臨床藥學研究所	碩士		2	-	3
09191024	公共衛生學系	碩士		28	13	-
		學士		80	26	12
09199Y42	醫學院			-	-	3
09221002	兒童發展與家庭教育學系	學士		128	34	7
09231034	社會工作學系	碩士		19	4	-
		學士		132	49	9
99999Z01	通識及共同科目			-	-	8
99999Z07	體育室			-	-	4
99999Z99	其他(包括行政助教)			-	-	2
1028 臺北醫學大學	一般體系					
	總計			6,154	1,384	707
03131057	心智意識與腦科學研究博士學位學程	博士		13	-	-
	心智意識與腦科學研究所	碩士		12	11	7
03199001	醫學人文研究所	碩士		10	4	4
04133002	醫務管理學系	碩士		35	21	-
		碩士	職	18	10	-
		學士		284	61	10

表B1-2 私立大專校院概況—按校別與科系所別分 (53/ 116)

112 學年度 SY 2023 - 2024

單位：人

		等級別	日間/ 進修別	學生數	畢業生 數	專任教 師
1028 臺北醫學大學	一般體系					
04133061	國際生技醫療管理博士學位學程	博士		7	-	2
04199050	管理學院生物科技高階管理碩士在職專班	碩士	職	38	18	3
04212003	醫療暨生物科技法律研究所	碩士		18	3	5
		碩士	職	5	-	-
05121016	醫學科學研究所	博士		48	7	-
		碩士		53	23	9
05191032	保健營養學系	博士		26	2	-
		碩士		36	25	-
		碩士	職	23	8	-
		學士		246	61	14
06131042	醫學資訊研究所	博士		30	4	-
		碩士		24	10	12
		碩士	職	23	6	-
06199051	大數據科技及管理研究所	碩士		26	9	4
07112008	生醫材料暨組織工程研究所	博士		21	5	-
		碩士		21	11	8
07112010	奈米醫學工程研究所	博士		1	-	-
		碩士		9	6	6
07151053	生醫光機電研究所	碩士		14	7	7
07193009	生物醫學工程學系	學士		133	37	7
07193011	國際生醫工程博士學位學程	博士		17	2	4
07211012	食品安全學系	碩士		16	10	-
		學士		124	36	11
09111044	牙醫學系	博士		24	4	-
		碩士		32	11	-
		學士		563	93	22
09111045	牙體技術學系	碩士		11	5	-
		學士		147	41	10
09111046	口腔衛生學系	學士		95	22	6
09121013	醫學系	學士		925	154	320
09121014	臨床醫學研究所	博士		50	2	-
		碩士		13	4	17
	臨床醫學研究所應用實證醫學碩士在職專班	碩士	職	15	7	-
09121017	轉譯醫學博士學位學程	博士		7	1	8
09121019	國際醫學研究博士學位學程	博士		64	13	-
	國際醫學研究碩士學位學程	碩士		11	2	5
09121054	細胞治療與再生醫學國際博士學位學程	博士		16	5	3
09121062	國際轉譯科學博士學位學程	博士		7	-	-
	國際轉譯科學碩士學位學程	碩士		3	-	2
09121066	神經醫學博士學位學程	博士		19	-	-
	國際神經醫學碩士學位學程	碩士		3	-	9
09121067	細胞治療產業碩士專班	碩士		2	-	-
09131037	護理學系	博士		84	13	-
		碩士		60	15	-
		碩士	職	103	16	-
		學士		355	88	31

表B1-2 私立大專校院概況—按校別與科系所別分 (54/ 116)

112 學年度 SY 2023 - 2024

單位：人

		等級別	日間/ 進修別	學生數	畢業生 數	專任教 師
1028 臺北醫學大學	一般體系					
09141040	醫學生物科技博士學位學程	博士		17	2	2
09141041	醫學檢驗暨生物技術學系	碩士		16	10	-
		碩士	職	10	8	-
		學士		259	52	12
09141058	醫學院人工智慧醫療碩士在職專班	碩士	職	46	12	3
09161024	藥學系	博士		47	4	-
		碩士		61	24	-
	藥學系臨床藥學碩士在職專班	碩士	職	30	10	-
	藥學系	學士		868	166	31
09161026	生藥學研究所	碩士		19	7	5
09161028	癌症生物學與藥物研發博士學位學程	博士		27	2	-
	癌症生物學與藥物研發研究所	碩士		14	11	13
09161030	中草藥臨床藥物研發博士學位學程	博士		23	5	2
09161060	新藥研發產業博士學位學程	博士		16	2	2
09191020	公共衛生學系	博士		24	7	-
		碩士		28	10	-
		學士		181	32	13
09191022	傷害防治學研究所	博士		16	1	-
		碩士		15	6	10
	傷害防治學研究所失能暨復健碩士在職專班	碩士	職	1	1	-
09191023	全球衛生暨發展碩士學位學程	碩士		-	7	-
09191056	全球衛生暨衛生安全博士學位學程	博士		26	2	-
	全球衛生暨衛生安全碩士學位學程	碩士		13	-	4
09191063	應用流行病學碩士學位學程	碩士		5	3	2
09199035	呼吸治療學系胸腔醫學碩士班	碩士		10	7	-
	呼吸治療學系	學士		164	40	15
09199052	代謝與肥胖科學研究所	碩士		19	8	5
09199064	臨床基因體學暨蛋白質體學碩士學位學程	碩士		10	2	2
09211065	國際高齡健康暨長期照護博士學位學程	博士		5	-	-
	高齡健康暨長期照護學系	碩士		41	7	-
		學士		194	39	13
09212034	長期照護碩士學位學程			-	-	2
		碩士		9	4	-
99999Z01	通識及共同科目			-	-	25
1029 中山醫學大學	一般體系					
	總計			7,085	1,611	405
02311003	應用外國語言學系	學士		181	38	9
03131004	心理學系臨床心理學碩士班	碩士		73	27	-
	心理學系	學士		216	45	13
04133006	醫療產業科技管理學系	碩士		9	9	-
		學士		188	39	9
05121012	生物醫學科學學系	學士		309	67	15
05124012	生物醫學科學學系	碩士		12	5	-
05191026	營養學系	博士		16	3	-
		碩士		43	21	-
		學士		387	96	17

表B1-2 私立大專校院概況—按校別與科系所別分 (55/ 116)

112 學年度 SY 2023 - 2024

單位：人

		等級別	日間/ 進修別	學生數	畢業生 數	專任教 師
1029	中山醫學大學	一般體系				
05399015	醫學應用化學系	碩士		6	4	-
		學士		183	35	11
06131033	醫學資訊學系	碩士		7	1	-
		學士		168	44	11
09111038	牙醫學系	博士		9	2	-
		碩士		20	6	-
		學士		481	78	23
09111039	口腔科學研究所	博士		9	1	-
		碩士		16	8	7
09121018	醫學研究所	博士		101	31	-
		碩士		93	35	-
		碩士	職	1	-	-
	醫學系	學士		850	129	147
09131028	護理學系	碩士		69	12	-
	護理學系長期照護碩士在職專班	碩士	職	65	14	-
	護理學系	學士		422	96	20
09141030	醫學檢驗暨生物技術學系	碩士		10	6	-
	醫學科技學院醫學檢驗暨生物技術學系澳門境外碩士在職專班	碩士	職	-	1	-
	醫學檢驗暨生物技術學系	學士		327	76	15
09141031	醫學影像暨放射科學系	碩士		20	5	-
		學士		313	73	12
09141032	視光學系	碩士		31	12	-
		學士		236	56	11
		二技	修	116	37	-
09151022	物理治療學系	碩士		7	2	-
		學士		226	60	10
09152023	職能治療學系	碩士		16	4	-
		學士		204	48	9
09153024	語言治療與聽力學系	碩士		49	7	-
		學士		377	98	11
09191020	公共衛生學系	博士		30	4	-
		碩士		23	13	-
		學士		286	55	11
09199048	健康管理學院國際健康產業經營管理碩士在職專班	碩士	職	84	39	-
09231045	醫學社會暨社會工作學系	碩士		24	6	-
		學士		387	79	11
10131049	健康產業科技管理學系	碩士		10	6	-
		學士		146	35	10
10199X23	健康管理學院			-	-	3
10221021	職業安全衛生學系	碩士		12	7	-
		碩士	職	1	-	-
		學士		216	36	9
99999Z01	通識及共同科目			-	-	4
99999Z03	軍訓教官			-	-	2
99999Z07	體育室			-	-	5
1030	龍華科技大學	技職體系				
	總計			11,122	2,387	270

表B1-2 私立大專校院概況—按校別與科系所別分 (56/ 116)

112 學年度 SY 2023 - 2024

單位：人

		等級別	日間/ 進修別	學生數	畢業生 數	專任教 師
1030 龍華科技大學	技職體系					
02112011	多媒體與遊戲發展科學系碩士班 多媒體與遊戲發展科學系	碩士 四技		41 644	2 163	- 20
		四技	修	147	35	-
		二技		4	4	-
02122002	文化創意與數位媒體設計系	四技		543	108	19
		四技	修	175	43	-
02311001	應用外語系	四技		273	69	18
		四技	修	122	37	-
04121007	財務金融系	四技		264	68	12
		四技	修	120	25	-
04131004	企業管理系碩士班 企業管理系碩士在職專班 企業管理系	碩士 碩士 四技		73 56 371	28 17 73	- - 19
		四技	修	140	34	-
		二技		-	1	-
04141005	國際企業系	四技		70	143	-
		四技	修	-	12	-
04143023	數位行銷暨跨境商務系	四技		189	-	10
		四技	修	26	-	-
04199008	工業管理系	四技		375	79	11
		四技	修	248	46	-
06131009	資訊管理系碩士班 資訊管理系碩士在職專班 資訊管理系	碩士 碩士 四技		22 19 384	12 7 100	- - 15
		四技	修	137	22	-
06131015	資訊網路工程系碩士班 資訊網路工程系	碩士 四技		30 666	4 145	- 19
		四技	修	145	17	-
07111018	化工與材料工程系碩士班 化工與材料工程系 化工與材料工程科	碩士 四技 五專		- 91 -	12 89 18	- - -
07141013	電機工程系碩士班 電機工程系 電機工程系_海外青年技術訓練班 電機工程科	碩士 四技 四技 二技 五專		35 709 296 40 27 359	4 126 89 - - 33	- 30 1 - - -
07141014	電子工程系碩士班 電子工程系 電子工程系_國際學生產學合作專班 電子工程科	碩士 四技 四技 二技 五專		36 1,022 263 - 201	12 113 41 1 17	- 36 - - -
07141022	半導體工程系碩士班 半導體工程系 半導體工程科	碩士 四技 五專		46 250 132	- - -	- 13 -
07151016	機械工程系碩士班	碩士		42	21	-

表B1-2 私立大專校院概況—按校別與科系所別分 (57/ 116)

112 學年度 SY 2023 - 2024

單位：人

		等級別	日間/ 進修別	學生數	畢業生 數	專任教 師
1030 龍華科技大學	技職體系					
07151016	機械工程系碩士在職專班	碩士	職	38	13	-
	機械工程系	四技		827	154	29
	機械工程系	四技	修	416	126	1
	機械工程科	五專		202	13	-
10151001	應用外語系國際觀光與會展碩士班	碩士		20	4	-
10151021	觀光休閒系	四技		509	148	16
	觀光休閒系	四技	修	277	59	-
99999Z01	通識及共同科目			-	-	1
1031 輔英科技大學	技職體系					
	總計			8,462	2,491	292
01121035	幼兒保育暨產業系	四技		128	44	11
	幼兒保育暨產業系	二技	修	130	59	-
02311001	應用外語系	四技		64	20	13
	應用外語科	五專		258	34	-
04133003	健康事業管理系碩士班	碩士		38	8	-
	健康事業管理系	四技		212	47	12
	健康事業管理系	二技		74	27	-
05121006	生物科技系碩士班	碩士		10	3	-
	生物科技系	四技		87	27	9
05191018	保健營養系碩士班	碩士		11	1	-
	保健營養系	四技		188	80	11
	保健營養系	二技		49	32	-
	保健營養系	二技	修	65	20	-
06131034	資訊科技與管理系	四技		177	23	11
	資訊科技與管理系	四技	修	54	11	-
07111008	應用化學及材料科學系	四技		123	33	7
07121012	環境工程與科學系碩士班	碩士		25	8	-
	環境工程與科學系	四技		163	46	10
	環境工程與科學系	四技	修	81	34	-
09131019	護理系碩士班	碩士		46	7	-
	護理系碩士在職專班	碩士	職	69	19	-
	護理系	四技		680	215	128
	護理系	二技		813	441	-
	護理系	二技	修	322	145	-
	護理科	五專		1,875	333	-
09131033	助產與婦嬰健康照護系	二技		39	18	8
09141024	醫學檢驗生物技術系碩士班	碩士		9	7	-
	醫學檢驗生物技術系	二技		184	93	19
	醫學檢驗生物技術科	五專		509	89	-
09151016	物理治療系	四技		278	59	11
	物理治療系	二技		100	46	-
	物理治療系	二技	修	135	56	1
09211027	高齡及長期照護事業系碩士班	碩士		20	-	-
	高齡及長期照護事業系	四技		128	32	9
	高齡及長期照護事業系	二技		95	36	-
	高齡及長期照護事業系	二技	修	166	63	-

表B1-2 私立大專校院概況—按校別與科系所別分 (58/ 116)

112 學年度 SY 2023 - 2024

單位：人

		等級別	日間/ 進修別	學生數	畢業生 數	專任教 師
1031 輔英科技大學	技職體系					
10121032 健康美容系		四技		229	58	7
		二技	修	63	29	1
10199029 休閒與遊憩事業管理系		四技		314	50	10
		四技	修	100	14	1
10221015 職業安全衛生系		四技		172	55	8
		四技	修	93	20	-
		二技		25	16	-
		二技	修	61	33	-
99999Z03 軍訓教官				-	-	5
1032 明新科技大學	技職體系					
總計				9,894	2,687	294
02112036 多媒體與遊戲發展系		四技		205	33	10
		四技	修	102	18	-
02311001 應用外語系		四技		-	71	-
		四技	修	-	28	-
04121007 財務金融系		四技		280	87	8
		四技	修	85	19	-
04131002 企業管理系管理碩士班		碩士		96	32	-
企業管理系管理碩士在職專班		碩士	職	191	73	-
企業管理系		四技		226	50	17
		四技	修	143	17	-
		二技	修	215	62	-
企業管理科		二專	修	-	8	-
04141045 國際商務外語系		四技		191	-	11
		四技	修	100	-	-
04143008 行銷與流通管理系		四技		344	79	11
		四技	修	101	26	-
04199041 運動事業管理系		四技		252	59	13
06131009 資訊管理系碩士班		碩士		18	2	-
資訊管理系		四技		361	74	14
		四技	修	124	25	1
		二技	修	107	39	-
資訊管理科		二專	修	115	19	-
07112042 應用材料科技系碩士班		碩士		15	12	-
應用材料科技系碩士在職專班		碩士	職	17	5	-
應用材料科技系		四技		297	72	10
07141011 電機工程系碩士班		碩士		40	12	-
電機工程系碩士在職專班		碩士	職	18	6	-
電機工程系		四技		570	147	23
		四技	修	305	74	-
07141012 電子工程系碩士班		碩士		19	5	-
電子工程系碩士在職專班		碩士	職	24	8	-
電子工程系		四技		441	128	15
		四技	修	47	9	-
		二技	修	17	18	-
電子工程科		二專		27	3	-

表B1-2 私立大專校院概況—按校別與科系所別分 (59/ 116)

112 學年度 SY 2023 - 2024

單位：人

		等級別	日間/ 進修別	學生數	畢業生 數	專任教 師
1032	明新科技大學	技職體系				
07141013	資訊工程系	四技		347	99	12
		四技	修	116	19	-
07141043	半導體與光電科技系碩士班	碩士		20	4	-
	半導體與光電科技系	四技		457	112	11
07141044	風力發電學士學位學程	四技		6	-	2
07141046	半導體科技博士學位學程	博士		4	-	2
07151016	機械工程系精密機電工程碩士班	碩士		53	14	-
	機械工程系精密機電工程碩士在職專班	碩士	職	5	9	-
	機械工程系	四技		427	158	18
		四技	修	181	38	-
07191024	工業工程與管理系碩士班	碩士		23	3	-
	工業工程與管理系碩士在職專班	碩士	職	37	12	-
	工業工程與管理系	四技		370	106	17
		四技	修	91	17	1
		二技	修	204	114	-
	工業工程與管理科	二專	修	63	24	-
07321020	土木工程與環境資源管理系碩士班	碩士		18	4	-
	土木工程與環境資源管理系碩士在職專班	碩士	職	28	5	-
	土木工程與環境資源管理系	四技		111	36	9
		四技	修	119	19	-
	土木工程與環境資源管理系_產學合作國際專班	二技		62	-	-
09211038	樂齡服務產業管理系	四技		125	41	11
		四技	修	79	21	-
		二技	修	54	13	-
09221027	幼兒保育系碩士班	碩士		20	-	-
	幼兒保育系	四技		315	94	13
		四技	修	70	29	-
		二技	修	112	34	-
10121032	化妝品應用學士學位學程	四技		4	29	-
		四技	修	7	22	-
10121040	時尚造型與設計系	四技		141	-	7
		四技	修	74	-	-
		二技	修	14	-	-
10131039	旅館管理與廚藝創意系	四技		297	76	12
		四技	修	207	47	-
10152030	休閒事業管理系	四技		255	70	12
		四技	修	240	89	-
10199038	樂齡服務產業管理系服務產業管理碩士班	碩士		45	9	-
99999Z01	通識及共同科目			-	-	7
99999Z03	軍訓教官			-	-	2
99999Z05	師資培育中心			-	-	5
99999Z07	體育室			-	-	3
99999Z08	語言中心			-	-	17
1033	長榮大學	一般體系				
	總計			5,654	1,790	273
02111081	數位媒體設計學系	學士		149	18	7

表B1-2 私立大專校院概況—按校別與科系所別分 (60/ 116)

112 學年度 SY 2023 - 2024

單位：人

		等級別	日間/ 進修別	學生數	畢業生 數	專任教 師
1033 長榮大學	一般體系					
02112016	數位內容設計學系	學士		6	36	-
02112064	互動設計學系	學士		84	22	7
02131001	美術學系	碩士		28	4	-
		學士		113	28	8
02131002	書畫藝術學系	學士		67	18	6
02141004	台灣文化創意產業學士學位學程	學士		62	14	3
02211011	神學系	碩士		16	5	4
		學士		-	1	-
02221020	台灣研究所	碩士		-	1	-
02231012	應用哲學系	學士		58	11	7
02299066	東南亞文化與產業學士學位學程	學士		93	33	3
02311005	應用日語學系	學士		287	96	11
02311076	日語進修學士學位學程	學士	進	30	8	2
02312007	翻譯學系	碩士		11	6	-
		碩士	職	1	-	-
		學士		160	51	10
03131018	健康心理學系	學士		187	61	7
03199080	應用社會科學碩士在職學位學程	碩士	職	20	7	3
03211021	大眾傳播學系	學士		222	88	7
04111024	會計資訊學系	學士		126	45	6
04121030	財務金融學系	學士		227	57	8
04131025	企業管理學系	學士		180	42	7
04131026	經營管理研究所	博士		46	5	-
	管理學院經營管理碩士班	碩士		28	32	4
04131028	國際企業學系	學士		159	54	8
04131033	高階管理碩士在職專班	碩士	職	26	12	1
04133031	醫務管理學系	碩士		11	6	-
		碩士	職	3	-	-
		學士		119	43	9
04141029	國際會展管理學士學位學程			-	-	2
		學士		4	11	-
04191022	國際財務與商務管理學士學位學程			-	-	2
		學士		1	2	-
04199027	管理進修學士學位學程	學士	進	101	21	2
04199063	不動產財務金融學士學位學程			-	-	2
		學士		-	14	-
04199067	創新應用管理學系	學士		31	14	6
05121035	生物科技學系	學士		110	32	7
05191048	保健營養學系	學士		121	44	7
05211065	永續發展國際學士學位學程	學士		80	11	3
05211078	綠能與環境資源學系	學士		123	24	6
06111072	資訊暨設計碩士學位學程	碩士		9	3	1
06111077	資訊暨設計學院學士班	學士		9	-	1
06131037	資訊管理學系	學士		87	23	7
06131039	資訊工程學系	學士		201	63	7
06134068	智慧生活應用學士學位學程	學士		1	4	-

表B1-2 私立大專校院概況—按校別與科系所別分 (61/ 116)

112 學年度 SY 2023 - 2024

單位：人

		等級別	日間/ 進修別	學生數	畢業生 數	專任教 師
1033 長榮大學	一般體系					
07141041	科技工程與管理學系	學士		2	4	-
07162069	無人機應用學士學位學程	學士		56	10	1
07211083	食品安全衛生與檢驗學士學位學程	學士		124	37	2
07313042	土地管理與開發學系	碩士		1	2	-
		學士		88	27	7
08199075	蘭花產業應用學士學位學程	學士		21	9	-
09121044	醫學研究所	碩士		1	2	-
09131049	護理學系	碩士		53	10	-
		學士		276	94	10
09199071	醫藥科學產業學系	學士		83	26	7
09211070	醫學社會暨健康照護學士學位學程	學士		75	41	1
09231055	社會工作學系	碩士		15	4	-
		學士		208	57	9
10141058	運動競技學系	碩士		22	5	-
		學士		179	44	13
		學士	進	36	28	-
10151056	觀光與餐飲服務事業進修學士學位學程	學士	進	22	9	2
10151057	觀光與餐飲管理學系	學士		184	82	8
10221045	職業安全與衛生學系	碩士		10	7	-
		碩士	職	23	11	-
		學士		224	70	9
10221079	職安消防進修學士學位學程現役軍人營區專班	學士	進	6	-	2
10221082	安全衛生科學碩士學位學程	碩士		18	6	3
	安全衛生科學碩士在職學位學程	碩士	職	9	7	-
10321062	消防安全學士學位學程	學士		145	28	2
10412061	航運管理學系	碩士		1	-	-
		學士		375	100	13
99999Z01	通識及共同科目			-	-	1
99999Z03	軍訓教官			-	-	2
1034 弘光科技大學	技職體系					
	總計			11,595	3,033	324
02122003	文化創意產業系	四技		-	63	-
		四技	修	-	28	-
02122041	文化設計與行銷系	四技		227	-	10
		四技	修	93	-	-
02311038	國際溝通英語系	四技		159	31	8
		四技	修	99	23	-
04133005	健康事業管理系碩士班	碩士		25	10	-
	健康事業管理系	四技		295	78	10
		四技	修	140	42	-
05111007	動物保健系	四技		242	48	7
		四技	修	91	-	-
05121008	生物科技系	碩士		-	2	-
		四技		24	33	1
05191023	營養系碩士班	碩士		11	-	-
	營養系	四技		315	70	9

表B1-2 私立大專校院概況—按校別與科系所別分 (62/ 116)

112 學年度 SY 2023 - 2024

單位：人

		等級別	日間/ 進修別	學生數	畢業生 數	專任教 師
1034 弘光科技大學	技職體系					
05191023	營養系	四技	修	127	29	-
	營養系_香港二技專班	二技		1	3	-
06131040	智慧科技應用系	四技		255	69	9
	智慧科技應用系_海外青年技術訓練班	四技	修	125	25	-
		二專		9	-	-
06133039	多媒體遊戲發展與應用系	四技		308	58	11
	多媒體遊戲發展與應用系_香港二技專班	四技	修	209	30	-
		二技		1	-	-
07121014	環境與安全衛生工程系碩士班	碩士		22	13	-
	環境與安全衛生工程系碩士在職專班	碩士	職	20	7	-
	環境與安全衛生工程系	四技		437	107	17
	環境與安全衛生工程系_香港二技專班	四技	修	320	71	-
		二技		1	-	-
07193015	生物醫學工程系	四技		-	65	-
07193042	醫療器材發展與應用系	四技		217	-	7
07211017	食品科技系碩士班	碩士		17	5	-
	食品科技系碩士在職專班	碩士	職	10	7	-
	食品科技系	四技		538	115	17
	食品科技系_海外青年技術訓練班	四技	修	363	91	-
		二技	修	2	-	-
09131025	護理系博士班	二專		19	-	-
	護理系碩士班	博士		16	3	-
	護理系碩士在職專班	碩士		55	7	-
	護理系	碩士	職	49	10	-
	護理科	四技		859	161	100
		四技	修	171	25	6
		二技		704	354	-
		二技	修	617	224	-
		五專		268	50	-
09151020	物理治療系	四技		418	97	11
09153021	語言治療與聽力學系	四技		192	32	8
09211037	老人福利與長期照顧事業系碩士班	碩士		23	11	-
	老人福利與長期照顧事業系	四技		280	81	9
		四技	修	142	35	-
09221028	幼兒保育系	四技		335	93	12
	幼兒保育系_香港二技專班	四技	修	178	57	-
		二技		-	2	-
10121031	化妝品應用系碩士班	碩士		28	9	-
	化妝品應用系碩士在職專班	碩士	職	12	5	-
	化妝品應用系	四技		414	106	13
	化妝品應用系_香港二技專班	四技	修	147	52	-
	化妝品應用系	二技		1	-	-
	化妝品應用科	二技	修	59	31	-
	化妝品應用科	二專	修	40	15	-
10121034	美髮造型設計系	四技		379	73	10
		二技	修	62	34	-

表B1-2 私立大專校院概況—按校別與科系所別分 (63/ 116)

112 學年度 SY 2023 - 2024

單位：人

		等級別	日間/ 進修別	學生數	畢業生 數	專任教 師
1034 弘光科技大學	技職體系					
10121034	美髮造型設計科	二專	修	59	19	-
10131029	餐旅管理系	四技		618	158	20
		四技	修	375	90	-
10152030	運動休閒系	四技		222	47	8
		四技	修	150	29	-
99999Z01	通識及共同科目			-	-	15
99999Z03	軍訓教官			-	-	6
1035 中國醫藥大學	一般體系					
	總計			7,349	1,483	517
04133029	醫務管理學系	碩士		35	13	-
		碩士	職	35	20	-
		學士		69	25	10
04199058	科技管理碩士學位學程	碩士		2	1	3
04212057	科技法律碩士學位學程	碩士		17	6	3
05111066	細胞生物學研究所	碩士		3	-	7
05121043	生物科技學系	博士		14	4	-
		碩士		11	6	-
		學士		217	40	14
05123064	生物化學暨分子生物研究所	碩士		5	-	5
05191021	營養學系	博士		10	-	-
		碩士		43	20	-
		學士		300	78	11
06131060	數位健康創新碩士學位學程	碩士		10	5	3
07193031	生物醫學工程碩士學位學程	碩士		12	6	-
	生物醫學工程學系	學士		77	-	10
07193055	醫學工程與復健科技產業博士學位學程	博士		15	-	-
08411012	中獸醫碩士學位學程	碩士		1	-	-
09111019	牙醫學系	博士		15	5	-
		碩士		18	5	-
		學士		303	52	12
09121003	生物醫學研究所	博士		124	23	-
		碩士		45	20	35
09121004	臨床醫學研究所	博士		4	3	-
09121006	基礎醫學研究所	博士		1	-	-
09121014	中醫學系	博士		33	9	-
		碩士		15	4	-
		學士		1,338	228	51
09121016	醫學系	學士		802	128	152
09121020	國際生物醫學碩士學位學程	碩士		6	2	1
09121023	老化醫學博士學位學程	博士		17	2	2
09121025	轉譯醫學博士學位學程			-	-	2
09121046	中西醫結合研究所	博士		15	4	-
		碩士		11	5	12
09121049	癌症生物與藥物研發博士學位學程	博士		6	-	-
	癌症生物與藥物研發碩士學位學程	碩士		2	2	4
09121059	生醫科技產業博士學位學程	博士		4	1	1

表B1-2 私立大專校院概況—按校別與科系所別分 (64/ 116)

112 學年度 SY 2023 - 2024

單位：人

		等級別	日間/ 進修別	學生數	畢業生 數	專任教 師
1035 中國醫藥大學	一般體系					
09121063	轉譯醫學暨新藥開發研究所	博士		13	1	-
		碩士		16	4	5
09131045	護理學系	碩士		38	15	-
		學士		303	63	25
09141017	醫學檢驗生物技術學系	碩士		12	7	-
		學士		184	39	9
09141032	生物醫學影像暨放射科學學系	碩士		11	9	-
		學士		224	55	8
09151010	物理治療學系復健科學碩士班	碩士		7	5	-
	物理治療學系	學士		255	53	11
09159047	運動醫學系	碩士		10	3	-
		學士		194	41	14
09161034	藥學系	博士		18	6	-
		碩士		25	10	-
		學士		1,267	210	34
09161039	中國藥學暨中藥資源學系	博士		18	2	-
		碩士		11	7	-
		學士		133	29	12
09161042	藥用化妝品學系	碩士		28	8	-
		學士		188	43	9
09161050	製藥碩士學位學程	碩士		11	8	1
09161051	生技製藥產業博士學位學程	博士		1	2	-
09171013	針灸研究所	博士		20	2	-
		碩士		14	4	6
09171048	國際針灸碩士學位學程	碩士		5	3	2
09191026	公共衛生學系	博士		67	11	-
		碩士		49	15	-
		學士		207	57	12
09191056	公共衛生學院大一不分系	學士		136	-	-
09199053	食品暨藥物安全碩士學位學程	碩士		8	4	2
09199054	健康科技產業博士學位學程	博士		13	1	1
09199065	健康照護學院健康照護科學博士班	博士		8	-	2
09211045	護理學系跨領域長期照護碩士在職專班	碩士	職	25	6	-
10221038	職業安全與衛生學系	碩士		15	9	-
		碩士	職	21	5	-
		學士		159	29	9
99999Z01	通識及共同科目			-	-	17
1036 健行科技大學	技職體系					
	總計			9,401	2,423	264
02112002	數位多媒體設計系	四技		240	75	12
		四技	修	139	38	-
02124028	室內設計與管理系	四技		203	35	7
		四技	修	94	32	-
02311001	應用外語系	四技		299	61	11
		四技	修	141	67	1
		二技	修	70	31	-

表B1-2 私立大專校院概況—按校別與科系所別分 (65/ 116)

112 學年度 SY 2023 - 2024

單位：人

		等級別	日間/ 進修別	學生數	畢業生 數	專任教 師
1036 健行科技大學	技職體系					
04121009	財務金融系碩士班 財務金融系	碩士 四技		33 300	12 65	- 13
		四技	修	175	32	-
04131004	企業管理系碩士班 企業管理系碩士在職專班 企業管理系	碩士 碩士 四技		83 24 439	16 8 107	- - 19
		四技	修	435	70	1
		二技		7	4	-
		二技	修	123	39	-
04131006	國際企業經營系碩士班 國際企業經營系碩士在職專班 國際企業經營系	碩士 碩士 四技		58 6 273	15 4 70	- - 10
		四技	修	105	57	-
		二技	修	67	28	-
04143010	行銷與流通管理系	四技		556	114	17
		四技	修	346	80	2
06111014	資訊管理系	四技		388	108	16
		四技	修	119	30	-
		二技		6	5	-
		二技	修	59	34	-
06131014	資訊管理系碩士班	碩士		25	12	-
06131018	資訊工程系碩士班 資訊工程系	碩士 四技		27 471	9 139	- 19
		四技	修	127	33	-
07112023	材料製造科技學士學位學程	四技		11	8	1
07141016	電機工程系碩士班 電機工程系	碩士 四技		30 429	3 104	- 19
		四技	修	325	80	2
	電機工程系_國際學生產學合作專班	二技		52	-	-
07141017	電子工程系碩士班 電子工程系	碩士 四技		15 347	13 85	- 16
		四技	修	68	16	-
07151020	機械工程系碩士班 機械工程系	碩士 四技		20 246	4 92	- 12
		四技	修	169	78	-
		二技	修	37	-	-
07161027	車輛工程系	四技		217	-	9
		四技	修	184	1	-
07191011	工業管理系碩士班 工業管理系	碩士 四技		36 211	8 35	- 12
		四技	修	59	27	-
		二技	修	108	45	-
07321021	土木工程系空間資訊與防災科技碩士班 土木工程系	碩士 四技		25 112	24 21	- 8
		四技	修	135	35	1
07322015	應用空間資訊系	四技		92	21	7

表B1-2 私立大專校院概況—按校別與科系所別分 (66/ 116)

112 學年度 SY 2023 - 2024

單位：人

		等級別	日間/ 進修別	學生數	畢業生 數	專任教 師
1036 健行科技大學	技職體系					
10131025	餐旅管理系	四技		595	159	21
		四技	修	440	134	-
99999Z01	通識及共同科目			-	-	12
99999Z03	軍訓教官			-	-	10
99999Z07	體育室			-	-	6
1037 正修科技大學	技職體系					
	總 計			15,487	4,401	409
02112003	數位多媒體設計系	四技		418	114	16
		四技	修	145	58	-
02122042	視覺傳達設計系文創設計與藝術保存碩士班	碩士		18	12	-
	視覺傳達設計系	四技		283	65	15
		四技	修	88	15	-
		二技	修	49	23	-
	視覺傳達設計科	二專	修	-	1	-
02311001	應用外語系	四技		117	61	9
		四技	修	37	32	1
		二技	修	156	59	-
	應用外語科	二專	修	44	29	-
04121008	金融管理系碩士班	碩士		15	9	-
	金融管理系	四技		185	42	9
		四技	修	114	36	-
04131005	企業管理系經營管理碩士班	碩士		29	25	-
	企業管理系經營管理碩士在職專班	碩士	職	106	56	-
	企業管理系	四技		296	70	36
		四技	修	382	60	8
		二技	修	913	374	-
	企業管理科	二專	修	338	159	-
04131006	國際企業系	四技		85	50	7
		四技	修	33	23	-
06131010	資訊管理系碩士班	碩士		21	7	-
	資訊管理系碩士在職專班	碩士	職	22	21	-
	資訊管理系	四技		269	55	14
		四技	修	127	42	-
		二技	修	178	76	-
	資訊管理科	二專	修	-	2	-
		五專		3	-	-
07121044	環境毒物與新興污染物研究所	碩士		19	6	7
07141011	電機工程系碩士班	碩士		21	10	-
	電機工程系	四技		545	122	26
		四技	修	334	67	-
		二技	修	148	62	-
	電機工程科	二專	修	89	32	-
07141012	電子工程系碩士班	碩士		15	5	-
	電子工程系	四技		831	148	22
		四技	修	213	38	-
07141013	資訊工程系碩士班	碩士		14	5	-

表B1-2 私立大專校院概況—按校別與科系所別分 (67/ 116)

112 學年度 SY 2023 - 2024

單位：人

		等級別	日間/ 進修別	學生數	畢業生 數	專任教 師
1037 正修科技大學	技職體系					
07141013	資訊工程系	四技		462	128	19
		四技	修	130	28	-
07151015	機械工程系機電工程博士班	博士		17	3	-
	機械工程系機電工程碩士班	碩士		22	8	-
	機械工程系	四技		565	162	29
		四技	修	523	147	-
		二技	修	111	53	-
	機械工程科	二專	修	28	14	-
07191018	工業工程與管理系碩士班	碩士		60	8	-
	工業工程與管理系	四技		289	86	15
		四技	修	80	49	-
	工業工程與管理系_機械工程專班	二技		40	-	-
	工業工程與管理系	二技	修	185	52	-
07311004	建築與室內設計系	四技		575	110	18
		四技	修	161	31	-
07311038	建築科	五專		223	25	-
07321016	土木與空間資訊系營建工程碩士班	碩士		21	14	-
	土木與空間資訊系	四技		480	97	20
		四技	修	216	42	-
07321031	土木工程科	五專		154	21	-
09211045	長期照護與健康管理系	二技		29	-	7
09221021	幼兒保育系碩士班	碩士		29	9	-
	幼兒保育系	四技		263	76	15
		四技	修	139	33	-
		二技	修	355	169	-
10121026	化妝品與時尚彩妝系碩士班	碩士		25	8	-
	化妝品與時尚彩妝系	四技		310	70	18
		四技	修	260	54	-
		二技	修	73	44	-
10131022	餐飲管理系	四技		704	137	26
		四技	修	334	105	-
		二技	修	91	42	-
	餐飲管理科	二專	修	65	30	-
10141043	電競科技管理系	四技		143	-	9
		四技	修	61	-	-
10151023	觀光遊憩系	四技		273	99	10
		四技	修	138	61	1
10152025	休閒與運動管理系碩士班	碩士		24	3	-
	休閒與運動管理系碩士在職專班	碩士	職	60	16	-
	休閒與運動管理系	四技		407	65	22
		四技	修	315	74	-
		二技	修	260	122	-
	休閒與運動管理科	二專	修	87	35	-
99999Z01	通識及共同科目		修	-	-	21
99999Z03	軍訓教官			-	-	2

表B1-2 私立大專校院概況—按校別與科系所別分 (68/116)

112 學年度 SY 2023 - 2024

單位：人

		等級別	日間/ 進修別	學生數	畢業生 數	專任教 師
1037 正修科技大學	技職體系					
99999Z04	護理教師			-	-	1
99999Z05	師資培育中心			-	-	5
1038 萬能科技大學	技職體系					
	總 計			7,734	1,863	213
02123002	商業設計系	四技		185	39	8
		四技	修	67	21	-
04131004	企業管理系	四技		227	33	13
		四技	修	113	37	-
		二技	修	82	39	-
04131005	經營管理研究所	碩士		43	7	-
		碩士	職	88	44	-
04132010	行銷與流通管理系	四技		298	41	10
		四技	修	277	64	-
06131015	資訊管理系碩士班	碩士		16	1	-
	資訊管理系碩士在職專班	碩士	職	27	8	-
	資訊管理系	四技		172	38	8
		四技	修	73	-	-
07121034	環境工程系	碩士		1	1	-
		四技		27	27	6
		四技	修	41	11	-
07141019	資訊工程系	四技		272	53	14
		四技	修	73	11	-
		二技	修	1	25	-
07141020	電資研究所	碩士		25	6	-
07141048	電機工程系	四技		17	-	3
07161045	車輛工程系	四技		193	20	10
		四技	修	117	-	-
07162022	航空光機電系	四技		442	128	14
07191047	精密機械與工業工程系工業工程碩士班	碩士		10	-	-
	精密機械與工業工程系	四技		163	41	10
		四技	修	83	31	-
		二技	修	91	48	-
07321046	室內設計與營建科技系碩士班	碩士		42	2	-
	室內設計與營建科技系	四技		233	38	13
		四技	修	98	11	-
10121041	化妝品應用與管理系碩士班	碩士		36	11	-
	化妝品應用與管理系碩士在職專班	碩士	職	43	9	-
	化妝品應用與管理系	四技		245	66	15
		四技	修	199	37	1
		二技	修	64	37	-
10121044	時尚造型設計系	四技		372	70	13
		四技	修	112	-	-
	時尚造型設計科	二專	修	1	6	-
10131036	旅館管理系	四技		346	71	9
10131037	餐飲管理系	四技		669	143	21
		四技	修	371	107	-

表B1-2 私立大專校院概況—按校別與科系所別分 (69/ 116)

112 學年度 SY 2023 - 2024

單位：人

		等級別	日間/ 進修別	學生數	畢業生 數	專任教 師
1038 萬能科技大學	技職體系					
10151038	觀光與休閒事業管理系	四技		699	144	27
		四技	修	482	97	-
		二技	修	76	44	-
10413043	航空暨運輸服務管理系	四技		422	196	17
99999Z03	軍訓教官			-	-	1
1039 玄奘大學	一般體系					
	總 計			1,551	394	100
02112013	視覺傳達設計學系	學士		111	27	7
02125012	時尚設計學系	學士		35	7	7
02152004	影劇藝術學系	學士		60	22	7
02199005	藝術與創意設計學系	學士		107	37	7
02199044	藝術設計學院碩士班	碩士		31	3	-
	藝術設計學院學士班	學士		6	1	3
02211010	宗教與文化學系	碩士		44	11	-
		碩士	職	27	2	-
		學士		70	9	11
02311008	應用外語學系	學士		-	2	-
02311043	應用日語學系	學士		107	22	7
03131016	應用心理學系	碩士		117	14	-
		碩士	職	101	9	-
		學士		221	56	12
		學士	進	-	1	-
03211018	大眾傳播學系	碩士		11	-	-
		學士		110	39	9
03211023	傳播學院碩士班	碩士		12	5	1
03212021	廣播與電視新聞學系	學士		-	1	-
04131024	企業管理學系	碩士		2	1	-
		碩士	職	-	2	-
		學士	進	-	1	-
04211032	法律學系	碩士		22	5	-
		學士		104	26	9
		學士	進	-	2	-
06134034	資訊管理學系	學士		-	2	-
09231036	社會工作學系	碩士		24	5	-
		碩士	職	29	13	-
		學士		87	35	9
		二技	修	28	-	-
10131040	餐旅管理學系	學士		85	34	7
99999Z01	通識及共同科目			-	-	4
1040 建國科技大學	技職體系					
	總 計			3,854	1,519	160
02112004	數位媒體設計系	四技		30	46	-
		四技	修	2	-	-
02112005	商業設計系	四技		55	39	-
02112029	視覺傳達設計系	四技		56	-	7
02122003	創意產品與遊戲設計系	四技		168	76	7

表B1-2 私立大專校院概況—按校別與科系所別分 (70/ 116)

112 學年度 SY 2023 - 2024

單位：人

		等級別	日間/ 進修別	學生數	畢業生 數	專任教 師
1040 建國科技大學	技職體系					
02122003	創意產品與遊戲設計系	四技	修	68	17	-
02124007	空間設計系創意生活應用設計碩士班	碩士		9	6	-
	空間設計系	四技		70	35	6
		四技	修	72	21	-
02311001	應用外語系	四技		106	57	8
		四技	修	58	19	-
04131008	企業管理科	二專	修	20	-	-
04131009	國際企業管理系	四技		73	44	8
		四技	修	82	28	1
		二技	修	76	38	-
04143010	行銷與服務管理系	四技		86	35	7
		四技	修	121	33	-
04199011	服務與科技管理研究所	碩士		15	16	-
06131012	資訊管理系	四技		67	34	5
		四技	修	31	13	-
06199017	資訊與網路通訊系			-	-	1
		四技		4	31	-
		四技	修	8	8	-
07141013	電機工程研究所	碩士		11	9	-
	電機工程系	四技		147	51	9
		四技	修	103	34	-
07141014	電子工程研究所	碩士		-	2	-
	電子工程系	四技		173	59	11
		四技	修	119	25	-
	電子工程科	二專	修	11	-	-
07141015	自動化工程系	四技		87	85	9
		四技	修	29	34	-
07141020	機電光系統研究所	碩士		4	1	-
07151018	機械工程系	四技		419	98	16
		四技	修	341	109	-
		二技	修	25	23	-
	機械工程系_先進車輛修護	二專		9	-	-
	機械工程科	二專	修	1	-	-
07151019	製造科技研究所	碩士		9	3	-
07191024	工業與服務管理系	四技	修	-	1	-
07321021	土木工程系	四技		126	33	9
		二技	修	101	46	-
	土木工程科	二專	修	23	-	-
07321022	土木與防災研究所	碩士		14	9	-
10121027	美容系	四技		179	55	10
		四技	修	128	21	1
		二技	修	37	16	-
10121028	美容科技研究所	碩士		36	8	-
10151025	觀光系	四技		140	74	7
10152026	運動健康與休閒系	四技		122	60	7
		四技	修	122	37	1

表B1-2 私立大專校院概況—按校別與科系所別分 (71/ 116)

112 學年度 SY 2023 - 2024

單位：人

		等級別	日間/ 進修別	學生數	畢業生 數	專任教 師
1040 建國科技大學	技職體系					
10152026	運動健康與休閒系	二技	修	50	17	-
	運動健康與休閒科	二專	修	11	13	-
99999Z01	通識及共同科目			-	-	22
			修	-	-	2
99999Z03	軍訓教官			-	-	4
99999Z07	體育室			-	-	2
1041 明志科技大學	技職體系					
	總 計			4,327	1,131	210
02112003	視覺傳達設計系碩士班	碩士		26	6	-
	視覺傳達設計系	四技		233	48	8
02123004	工業設計系碩士班	碩士		29	6	-
	工業設計系	四技		205	51	10
04131005	經營管理系碩士班	碩士		36	8	-
	經營管理系	四技		368	88	13
04131030	國際企業管理碩士學位學程(IMBA)	碩士		27	10	3
04143034	數位行銷設計學士學位學程	四技		92	-	2
06131036	工業人工智慧學士學位學程	四技		77	-	2
07111018	化學工程系碩士班	碩士		88	30	-
	化學工程系	四技		360	103	20
07111035	半導體材料與製程學士學位學程	四技		78	-	3
07112022	材料工程系碩士班	碩士		81	31	-
	材料工程系	四技		366	103	23
		四技	修	89	20	-
07112037	電漿與薄膜工程國際博士學位學程	博士		3	-	2
07121025	環境與安全衛生工程系環境工程碩士班	碩士		42	11	-
	環境與安全衛生工程系	四技		205	41	11
07132021	能源電池科技博士學位學程	博士		32	5	3
07141010	電機工程系碩士班	碩士		54	14	-
	電機工程系	四技		378	103	15
		四技	修	4	17	-
07141011	電子工程系碩士班	碩士		58	24	-
	電子工程系	四技		364	103	19
		四技	修	3	6	-
07151014	機械工程系機械與機電工程碩士班	碩士		59	20	-
	機械工程系機械與機電工程碩士在職專班	碩士	職	1	-	-
	機械工程系	四技		557	126	27
		四技	修	12	51	-
07191024	工業工程與管理系碩士班	碩士		35	19	-
	工業工程與管理系碩士在職專班	碩士	職	26	1	-
	工業工程與管理系	四技		311	86	17
		四技	修	1	-	-
07193031	創新科技應用於生物醫學暨醫療照護產品研發國際博士學位學程	博士		27	-	4
99999Z01	通識及共同科目			-	-	25
99999Z03	軍訓教官			-	-	3
1042 高苑科技大學	技職體系					
	總 計			1,235	785	113

表B1-2 私立大專校院概況—按校別與科系所別分 (72/ 116)

112 學年度 SY 2023 - 2024

單位：人

		等級別	日間/ 進修別	學生數	畢業生 數	專任教 師
1042 高苑科技大學	技職體系					
02112044	電競與動畫遊戲學士學位學程	四技		17	7	2
02311001	應用外語系	四技		89	52	8
		四技	修	3	5	-
		二技	修	14	12	-
	應用外語科	二專	修	11	7	-
03214046	資訊傳播與行銷系	四技		48	9	8
		四技	修	27	14	-
		二技	修	19	17	-
04131045	數位經營管理系經營管理碩士班	碩士		15	20	-
	數位經營管理系經營管理碩士在職專班	碩士	職	14	59	-
	數位經營管理系	四技		53	24	9
		四技	修	12	8	1
		二技	修	22	43	-
	數位經營管理科	二專	修	7	11	-
04143011	行銷與流通管理系_國際行銷國際學生產學合作專班	四技		1	-	-
05299034	綠環境設計學位學程	四技		-	1	-
06131014	資訊管理系	四技		-	2	-
		四技	修	-	1	-
06134015	資訊科技應用系碩士班	碩士		11	1	-
	資訊科技應用系碩士在職專班	碩士	職	3	4	-
	資訊科技應用系	四技		16	22	1
06199047	智慧科技應用系	四技		7	-	8
		四技	修	16	-	-
06199048	機電學院_智慧自動化國際學生產學合作專班	四技		15	-	2
07132031	綠色能源應用系_國際學生產學合作專班	四技		-	2	-
07141018	電機工程系	四技		49	23	9
		四技	修	77	46	-
	電機工程科	五專		1	-	-
07141019	電子工程系	四技		32	-	3
		四技	修	20	5	-
07151022	機械與自動化工程系機電科技碩士班	碩士		6	2	-
	機械與自動化工程系機電科技碩士在職專班	碩士	職	6	5	-
	機械與自動化工程系	四技		82	111	10
		四技	修	62	35	-
		二技	修	30	20	-
	機械與自動化工程科	二專	修	1	11	-
07311033	建築系碩士班	碩士		4	1	-
	建築系	四技		49	25	9
		四技	修	34	-	-
07321024	土木工程系碩士班	碩士		-	4	-
	土木工程系碩士在職專班	碩士	職	8	3	-
	土木工程系	四技		34	26	6
		四技	修	35	7	-
10121005	香妝與養生保健系碩士班	碩士		6	5	-
	香妝與養生保健系	四技		25	15	7
		四技	修	3	-	-

表B1-2 私立大專校院概況—按校別與科系所別分 (73/ 116)

112 學年度 SY 2023 - 2024

單位：人

		等級別	日間/ 進修別	學生數	畢業生 數	專任教 師
1042 高苑科技大學	技職體系					
10121005	香妝與養生保健科	二專	修	7	11	-
10151037	觀光事業管理系	四技		92	43	5
		四技	修	-	2	-
10152039	休閒運動管理系	四技		70	21	10
		四技	修	44	19	-
		二技	修	38	24	-
99999Z01	通識及共同科目			-	-	14
99999Z03	軍訓教官			-	-	1
1043 大仁科技大學	技職體系					
	總計			3,863	1,397	150
02112046	多媒體設計系	四技		53	17	6
		二技	修	50	13	3
02311044	應用日語系	四技		14	13	5
03141046	多媒體設計系文創碩士在職專班	碩士	職	53	22	-
03199045	生命禮儀暨關懷事業系	四技		60	-	7
		二技	修	68	26	-
04132005	行銷與流通管理系	四技		-	1	-
		四技	修	1	-	-
05121007	生物科技系	四技		-	1	-
05211014	環境與職業安全衛生系環境管理碩士班	碩士		12	4	-
	環境與職業安全衛生系環境管理碩士在職專班	碩士	職	26	6	-
07121014	環境與職業安全衛生系	四技		134	58	9
07141009	資訊工程與娛樂科技系			-	-	4
		四技		2	8	-
07211012	食品科技系			-	-	4
			修	-	-	1
		四技		1	12	-
		二技	修	-	1	-
08199043	寵物照護暨美容系	四技		242	59	5
		二技	修	59	24	2
09131016	護理系	四技		216	82	12
		二技	修	110	92	2
09161015	藥學系碩士班	碩士		6	4	-
	藥學系碩士在職專班	碩士	職	22	10	1
	藥學系	四技		1,019	218	22
09221019	幼兒保育系	四技		-	5	-
		二技	修	178	82	9
09231018	社會工作系碩士班	碩士		37	1	-
	社會工作系	四技		104	21	12
		二技	修	269	126	-
10121025	時尚美容應用系			-	-	1
		四技		-	13	-
10131021	餐旅管理系	四技		142	60	14
		四技	修	73	17	5
		二技	修	73	40	-
	餐旅管理科	二專	修	-	1	-

表B1-2 私立大專校院概況—按校別與科系所別分 (74/ 116)

112 學年度 SY 2023 - 2024

單位：人

		等級別	日間/ 進修別	學生數	畢業生 數	專任教 師
1043 大仁科技大學	技職體系					
10131022	餐飲管理系_餐飲管理專班	四技		27	17	-
10151023	觀光事業系	四技		107	23	9
	觀光事業科	二專	修	63	26	-
10152024	休閒運動管理系休閒事業管理碩士班	碩士		25	8	-
	休閒運動管理系休閒事業管理碩士在職專班	碩士	職	44	17	-
	休閒運動管理系	四技		119	42	9
		二技	修	203	102	4
10221014	環境與職業安全衛生系	二技	修	86	27	-
10321028	消防安全學士學位學程	四技		78	40	4
		四技	修	4	10	-
	消防安全進修學士學位學程	二技	修	83	48	-
1044 聖約翰科技大學	技職體系					
	總計			607	475	62
02112004	多媒體設計系	四技		63	21	8
02122002	創意設計系	四技		20	12	1
		二技	修	1	6	-
02122003	數位文藝系	四技		-	1	-
02311001	應用英語科	五專		1	7	4
04131005	企業管理系碩士班	碩士		6	10	-
	企業管理系	四技		3	4	1
04143028	工業管理系_現役軍人營區在職專班	四技	修	-	1	-
	工業管理系	二技	修	52	9	-
	工業管理科	二專	修	25	31	-
04199009	時尚經營管理系	四技		13	21	2
04199029	工商管理科	五專		8	3	-
06111014	資訊工程系碩士班	碩士		7	6	-
	資訊工程系	四技		22	28	4
		四技	修	20	29	1
06131010	資訊管理系	四技		2	6	-
07141012	電機工程系碩士班	碩士		5	4	-
	電機工程系碩士在職專班	碩士	職	42	10	-
	電機工程系	四技		31	17	8
		四技	修	3	16	1
		二技	修	1	14	-
	電機工程科	五專		4	6	-
07141026	電子資訊科	五專		14	16	3
07151016	機械與電腦輔助工程系_機電整合與自動化製造技術國際學生產學合作專班	四技		2	7	-
07151031	機械與車輛工程系碩士班	碩士		7	3	-
	機械與車輛工程系碩士在職專班	碩士	職	6	8	-
	機械與車輛工程系	四技		12	29	5
		四技	修	22	29	-
07161027	車輛工程科	五專		19	4	-
07191028	工業管理系碩士班	碩士		12	2	-
	工業管理系碩士在職專班	碩士	職	9	12	1
	工業管理系	四技		37	24	6
09211032	樂齡福祉與健康促進系	四技		50	16	9

表B1-2 私立大專校院概況—按校別與科系所別分 (75/ 116)

112 學年度 SY 2023 - 2024

單位：人

		等級別	日間/ 進修別	學生數	畢業生 數	專任教 師
1044 聖約翰科技大學	技職體系					
10152033 休閒運動與觀光管理系		四技		74	49	8
		四技	修	14	14	-
1045 嶺東科技大學	技職體系			8,681	2,222	237
總 計						
02112003 視覺傳達設計系碩士班		碩士		14	3	-
視覺傳達設計系		四技		636	151	19
		四技	修	158	34	-
		二技		1	-	-
02112005 數位媒體設計系碩士班		碩士		20	1	-
數位媒體設計系		四技		642	137	19
		四技	修	162	42	-
02122002 流行設計系碩士班		碩士		35	3	-
流行設計系		四技		326	86	11
		四技	修	174	47	-
02123008 創意產品設計系碩士班		碩士		12	2	-
創意產品設計系		四技		370	95	11
		四技	修	116	31	-
02125039 服飾設計系		四技		212	40	7
02311001 應用外語系		四技		422	101	14
		四技	修	121	21	-
04111010 會計資訊系碩士班		碩士		8	2	-
會計資訊系		四技		89	43	9
04121017 財務金融系碩士班		碩士		39	9	-
財務金融系碩士在職專班		碩士	職	21	5	-
財務金融系		四技		283	103	12
		四技	修	150	23	-
04131013 企業管理系碩士班		碩士		15	3	-
企業管理系碩士在職專班		碩士	職	130	46	-
企業管理系		四技		318	95	15
		四技	修	185	44	-
04131015 國際企業系碩士班		碩士		17	6	-
國際企業系碩士在職專班		碩士	職	17	3	-
國際企業系		四技	修	80	-	-
04141015 國際企業系		四技		409	136	15
04143024 行銷與流通管理系碩士班		碩士		19	3	-
行銷與流通管理系		四技		515	158	16
		四技	修	188	45	-
04199040 時尚經營系		四技		353	70	7
		四技	修	123	11	-
04212029 財經法律所				-	-	1
財經法律研究所		碩士		-	11	-
06121031 資訊管理系		四技		298	85	10
06131030 資訊科技系碩士班		碩士		31	5	-
資訊科技系		四技		504	175	20
		四技	修	310	68	-
06131031 資訊管理系碩士班		碩士		11	4	-

表B1-2 私立大專校院概況—按校別與科系所別分 (76/ 116)

112 學年度 SY 2023 - 2024

單位：人

		等級別	日間/ 進修別	學生數	畢業生 數	專任教 師
1045 嶺東科技大學	技職體系					
06132031	資訊管理系	四技	修	145	29	-
09221041	幼兒保育系	四技		113	-	7
		二技	修	94	-	-
10151036	觀光與休閒管理系碩士班	碩士		18	5	-
	觀光與休閒管理系	四技		460	142	20
		四技	修	317	99	-
99999Z01	通識及共同科目			-	-	20
			修	-	-	1
99999Z03	軍訓教官			-	-	3
1046 中國科技大學	技職體系					
	總計			6,211	2,119	207
02112003	視覺傳達設計系碩士班	碩士		24	3	-
	視覺傳達設計系	四技		563	165	25
		四技	修	60	15	-
	視覺傳達設計系_香港二技專班	二技		-	2	-
02112004	數位多媒體設計系	四技		531	178	19
		四技	修	101	31	-
02124005	室內設計系碩士班	碩士		37	23	-
	室內設計系	四技		642	184	20
		四技	修	95	25	1
	室內設計系_香港二技專班	二技		-	2	-
	室內設計系	二技	修	49	29	-
	室內設計科	二專	修	26	10	-
02199006	影視設計系	四技		401	74	14
02311001	應用英語系	四技		133	54	7
04121015	財務金融系	四技		263	102	13
04122016	財政稅務系	四技		-	2	-
04131010	企業管理系碩士班	碩士		46	7	-
	企業管理系碩士在職專班	碩士	職	34	20	-
	企業管理系	四技		222	75	17
		四技	修	36	19	-
		二技	修	97	78	-
	企業管理科	二專	修	43	8	-
04132017	行銷與流通管理系	四技		347	117	16
		四技	修	54	26	-
	行銷與流通管理系_香港二技專班	二技		-	1	-
	行銷與流通管理系	二技	修	95	31	-
	行銷與流通管理科	二專	修	10	18	-
04141014	國際商務系	四技		108	48	10
		四技	修	39	14	-
		二技	修	22	18	-
	國際商務科	二專	修	13	2	-
06131019	資訊管理系	四技		205	90	10
		四技	修	34	7	1
		二技	修	63	37	-
	資訊管理科	二專	修	43	24	-

表B1-2 私立大專校院概況—按校別與科系所別分 (77/ 116)

112 學年度 SY 2023 - 2024

單位：人

		等級別	日間/ 進修別	學生數	畢業生 數	專任教 師
1046 中國科技大學	技職體系					
06131021	資訊工程系資訊科技應用碩士在職專班	碩士	職	21	8	-
	資訊工程系	四技		188	38	8
	資訊工程系_香港二技專班	二技		-	2	-
	資訊工程系	二技	修	61	26	1
	資訊工程科	二專	修	14	4	-
07311026	建築系碩士班	碩士		33	15	-
	建築系	四技		326	77	11
		四技	修	91	13	1
		二技	修	108	50	-
07321030	土木與防災系碩士班	碩士		23	11	-
	土木與防災系	四技		155	42	11
		四技	修	111	26	-
10151028	觀光與休閒事業管理系	四技		373	149	17
		四技	修	166	42	2
		二技	修	56	48	-
	觀光與休閒事業管理科	二專	修	49	29	-
99999Z01	通識及共同科目			-	-	2
99999Z03	軍訓教官			-	-	1
1047 中臺科技大學	技職體系					
	總計			6,340	2,108	208
01111009	文教事業經營研究所	碩士		29	3	7
		碩士	職	83	7	-
01121001	兒童教育暨事業經營系	四技		208	65	12
		四技	修	98	26	-
		二技	修	340	108	-
02311002	應用外語系	四技		52	57	9
		四技	修	7	9	1
04131038	經營管理系	四技		93	29	6
		四技	修	48	6	-
04133008	醫療暨健康產業管理系碩士班	碩士		11	7	-
	醫療暨健康產業管理系碩士在職專班	碩士	職	37	18	-
	醫療暨健康產業管理系	四技		151	83	11
		四技	修	51	15	-
04143004	行銷管理系	四技		203	76	7
		四技	修	98	35	-
06131012	資訊管理系	四技		157	75	8
		四技	修	30	15	-
06131037	人工智慧健康管理系	四技		51	-	5
		四技	修	37	-	-
07121013	環境與安全衛生工程系碩士班	碩士		20	4	-
	環境與安全衛生工程系	四技		205	51	10
		四技	修	68	16	-
07211017	食品科技系碩士班	碩士		-	5	-
	食品科技系	四技		429	110	16
		四技	修	157	55	-
09111033	牙體技術暨材料系碩士班	碩士		7	4	-

表B1-2 私立大專校院概況—按校別與科系所別分 (78/ 116)

112 學年度 SY 2023 - 2024

單位：人

		等級別	日間/ 進修別	學生數	畢業生 數	專任教 師
1047 中臺科技大學	技職體系					
09111033	牙體技術暨材料系	四技		318	97	11
		二技		80	35	-
09131020	護理系碩士班	碩士		34	4	-
	護理系碩士在職專班	碩士	職	97	11	-
	護理系	四技		338	93	37
		四技	修	460	108	1
		二技		323	151	-
		二技	修	404	202	-
09141028	醫學檢驗生物技術系碩士班	碩士		17	3	-
	醫學檢驗生物技術系	四技		302	98	15
		二技		92	48	-
09141029	醫學影像暨放射科學系博士班	博士		9	4	-
	醫學影像暨放射科學系碩士班	碩士		10	9	-
	醫學影像暨放射科學系碩士在職專班	碩士	職	-	6	-
	醫學影像暨放射科學系	四技		406	72	10
		二技		82	41	-
09141030	視光系	四技		212	67	12
		二技	修	130	50	-
09211034	老人照顧系	四技		131	60	7
		四技	修	108	27	-
		二技	修	53	16	-
	老人照顧系_外國學生產學合作專班	二專		3	11	-
09212024	長期照顧碩士在職學位學程	碩士	職	61	16	2
99999Z01	通識及共同科目			-	-	8
99999Z03	軍訓教官			-	-	4
99999Z07	體育室			-	-	9
1048 亞洲大學	一般體系					
	總計			10,858	2,577	363
01121001	幼兒教育學系	碩士		22	1	-
		學士		375	86	11
02112006	視覺傳達設計學系	碩士		7	7	-
		學士		329	90	8
02112007	數位媒體設計學系	博士		34	5	-
		碩士		27	8	-
		學士		402	85	9
02112058	創新產業博士學位學程	博士		7	1	-
02122004	時尚設計學系	學士		284	66	7
02122005	創意設計學院不分系國際設計學士班			-	-	2
		學士		4	10	-
02123011	創意商品設計學系	碩士		15	3	-
		學士		279	95	9
		學士	進	60	12	-
02124012	室內設計學系	碩士		14	-	-
		學士		294	50	9
02311002	外國語文學系	碩士		21	10	-
		學士		186	59	9

表B1-2 私立大專校院概況—按校別與科系所別分 (79/ 116)

112 學年度 SY 2023 - 2024

單位：人

		等級別	日間/ 進修別	學生數	畢業生 數	專任教 師
1048 亞洲大學	一般體系					
03131013	心理學系	碩士		162	22	-
		碩士	職	31	-	-
		學士		514	105	18
03213014	資訊傳播學系	碩士		18	1	-
		學士		349	62	10
04111015	會計與資訊學系	碩士		22	12	-
		學士		227	73	9
04121019	財務金融學系	碩士		17	8	-
		碩士	職	26	11	-
		學士		401	110	11
04121020	國際財務金融管理學士學位學程			-	-	2
		學士		-	7	-
04131017	經營管理學系企業經濟與策略博士班	博士		84	12	-
	經營管理學系	碩士		56	24	-
		碩士	職	114	85	-
		學士		452	117	23
		學士	進	134	14	-
04131054	創新與創業管理碩士學位學程	碩士		-	1	-
04131055	EMBA高階經理碩士在職學位學程	碩士	職	20	-	2
04131059	智慧健康先進管理技術博士學位學程	博士		12	-	-
04199018	新興產業策略與發展博士學位學程	博士		8	2	-
04199026	管理學院進修學士學位學程	學士	進	41	38	2
04212027	財經法律學系	碩士		31	9	-
		學士		337	85	10
05191053	食品營養與保健生技學系	碩士		15	4	-
		碩士	職	19	5	-
		學士		400	79	18
		學士	進	103	32	-
06111057	人工智慧博士學位學程	博士		18	-	2
06134033	行動商務與多媒體應用學系	碩士		11	2	-
		學士		280	82	9
06134037	資訊工程學系	博士		16	5	-
		碩士		53	8	-
		碩士	職	20	11	1
		學士		489	106	22
07193029	生物資訊與醫學工程學系	博士		19	1	-
		碩士		13	2	-
		碩士	職	34	4	-
		學士		211	34	14
08411045	學士後獸醫學系	學士		177	37	9
09131046	護理學系	碩士		31	4	-
		碩士	職	60	-	-
		學士		532	98	18
09131061	學士後護理學系	學士		143	31	7
09141047	視光學系	學士		381	73	9
09141060	醫學檢驗暨生物技術學系	碩士		8	3	-

表B1-2 私立大專校院概況—按校別與科系所別分 (80/ 116)

112 學年度 SY 2023 - 2024

單位：人

		等級別	日間/ 進修別	學生數	畢業生 數	專任教 師
1048 亞洲大學	一般體系					
09141060	醫學檢驗暨生物技術學系	學士		288	53	19
09151056	物理治療學系	學士		209	13	7
09152052	職能治療學系	學士		237	54	10
09153051	聽力暨語言治療學系	碩士		28	-	-
		學士		239	49	10
09191021	健康產業管理學系	博士		26	7	-
		碩士		43	8	-
		碩士	職	45	20	-
		學士		343	89	14
09231048	社會工作學系	碩士		61	12	-
		學士		398	94	12
		學士	進	105	36	-
10151049	休閒與遊憩管理學系	碩士		20	12	-
		碩士	職	58	36	-
		學士		309	87	11
99999Z01	通識及共同科目			-	-	9
99999Z03	軍訓教官			-	-	1
99999Z07	體育室			-	-	4
99999Z08	語言中心			-	-	6
1049 開南大學	一般體系					
	總計			4,194	1,226	167
02111058	電影與創意媒體學系	學士		157	27	7
02125060	形象管理學士學位學程	學士		2	-	-
	形象管理進修學士學位學程	學士	進	72	22	2
02299065	文化創意與治理進修學士學位學程	學士	進	37	-	2
02311006	應用英語學系	碩士		6	7	-
		學士		161	31	8
		學士	進	97	13	1
02311008	應用日語學系	碩士		9	-	-
		學士		321	72	11
		學士	進	89	40	-
02311064	人文社會學院應用語言碩士班	碩士		23	-	2
02323004	應用華語學系	碩士		4	4	-
		學士		290	75	9
03213003	資訊傳播學系	學士		120	32	8
04111014	會計學系	學士		18	29	2
		學士	進	7	3	-
04121021	財務金融學系			-	-	1
		學士		-	4	-
04131016	國際企業學系	碩士		32	14	-
		學士		176	36	10
		學士	進	165	57	2
04131017	企業與創業管理學系	學士		128	25	8
		學士	進	133	15	-
04131018	商學院企業管理碩士班	碩士		2	5	-
04131031	商學院國際榮譽學士學位學程	學士		36	5	5

表B1-2 私立大專校院概況—按校別與科系所別分 (81/ 116)

112 學年度 SY 2023 - 2024

單位：人

		等級別	日間/ 進修別	學生數	畢業生 數	專任教 師
1049 開南大學	一般體系					
04131063	商學院經營管理碩士在職專班	碩士	職	56	55	-
04134010	人文社會學院公共管理碩士在職專班	碩士	職	48	24	2
04134012	公共事務管理學系			-	-	3
	公共事務管理學系原住民族事務專班	碩士		12	1	-
04134013	人文社會學院公共事務碩士班	學士		1	1	-
04134013	人文社會學院公共事務碩士班	碩士		15	1	2
04143024	行銷學系	學士		27	19	1
04199061	數位多媒體設計學系	學士		-	15	-
		學士	進	9	7	1
04211011	法律學系	碩士		21	2	-
		碩士	職	63	8	-
		學士		217	95	11
		學士	進	100	-	-
05191037	保健營養學系	學士		99	33	7
06121032	資訊管理學系	碩士		17	6	-
		學士		126	44	10
		學士	進	44	12	-
06133036	資訊學院碩士在職專班	碩士	職	37	14	2
09171057	健康照護管理學院健康照護技術碩士班	碩士		36	25	2
09191026	健康產業管理學系	學士		102	27	7
09199038	養生與健康行銷學系	學士		15	18	4
10131039	觀光與餐飲旅館學系	學士		223	68	10
		學士	進	165	36	-
10152043	休閒事業管理學系	學士		95	25	7
10199041	觀光運輸學院碩士班	碩士		38	12	5
	觀光運輸學院碩士在職專班	碩士	職	99	31	-
10411059	交通運輸學系	學士		4	29	-
10411062	國際物流與運輸管理學系	學士		134	32	7
		學士	進	54	-	-
10413046	空運管理學系	學士		248	68	7
		學士	進	4	2	-
99999Z03	軍訓教官			-	-	1
1050 佛光大學	一般體系					
	總 計			2,764	698	144
02123018	產品與媒體設計學系	碩士		7	3	-
		學士		221	43	9
02211009	宗教學研究所	碩士		33	7	5
02211010	佛教學系	博士		30	2	-
		碩士		89	6	-
		學士		66	16	11
02221011	歷史學系	碩士		11	-	-
		學士		102	23	9
02299015	文化資產與創意學系	碩士		16	5	-
		學士		65	19	3
02299038	人文學院碩士班	碩士		8	-	-
02299039	創意與科技學院碩士班	碩士		27	-	2

表B1-2 私立大專校院概況—按校別與科系所別分 (82/ 116)

112 學年度 SY 2023 - 2024

單位：人

		等級別	日間/ 進修別	學生數	畢業生 數	專任教 師
1050 佛光大學	一般體系					
02299Y14	人文學院			-	-	2
02311007	外國語文學系	碩士		4	-	-
		學士		125	26	9
02322006	中國文學與應用學系	博士		41	2	-
		碩士		9	-	-
		碩士	職	7	1	-
		學士		83	24	11
03111020	應用經濟學系	碩士		22	7	-
		碩士	職	23	18	-
		學士		161	30	9
03131024	心理學系	碩士		56	7	-
		學士		167	44	9
03141023	未來與樂活產業學系	碩士		7	3	-
		學士		110	36	6
03141035	社會學暨社會工作學系	碩士		26	3	-
		學士		158	45	9
03141037	樂活產業學院碩士班	碩士		68	21	2
03211028	傳播學系	碩士		12	17	-
		學士		227	66	9
04131030	管理學系	碩士		25	4	-
		碩士	職	53	21	-
		學士		118	45	9
04134025	公共事務學系	碩士		21	6	-
		碩士	職	17	7	-
		學士		149	46	9
06134032	資訊應用學系	碩士		9	7	-
		碩士	職	6	-	-
		學士		203	50	10
10131036	健康與創意蔬食產業學系	學士		165	38	6
10142040	管理學院運動與健康促進管理學士學位學程	學士		17	-	2
99999Z01	通識及共同科目			-	-	3
1051 台南應用科技大學	技職體系					
	總計			9,660	2,695	299
02111046	漫畫系	四技		559	86	13
02112012	視覺傳達設計系創新應用設計碩士班	碩士		15	5	-
	視覺傳達設計系創新應用設計碩士班(碩士在職專班)	碩士	職	1	-	-
	視覺傳達設計系	四技		436	121	13
		四技	修	55	7	-
02112013	多媒體動畫系	四技		506	102	13
02122010	時尚設計系	四技		186	67	8
		四技	修	-	2	-
02123014	商品設計系	四技		358	127	10
		四技	修	31	10	-
02124015	室內設計系碩士班	碩士		10	-	-
	室內設計系	四技		500	90	16
		四技	修	100	18	-

表B1-2 私立大專校院概況—按校別與科系所別分 (83/ 116)

112 學年度 SY 2023 - 2024

單位：人

		等級別	日間/ 進修別	學生數	畢業生 數	專任教 師
1051 台南應用科技大學	技職體系					
02125042	服飾設計管理系	四技		329	99	12
		四技	修	19	11	-
02131001	美術系碩士班	碩士		43	3	-
	美術系碩士在職專班	碩士	職	14	1	-
	美術系	四技		356	120	27
		四技	修	47	13	-
		二技		182	80	-
	美術系（七年一貫制）	五專		453	-	-
02151003	音樂系碩士班	碩士		11	2	-
	音樂系碩士在職專班	碩士	職	22	3	-
	音樂系	二技		93	54	20
	音樂系（七年一貫制）	五專		220	-	-
02151004	流行音樂系	四技		198	35	8
02152005	舞蹈系	四技		66	16	10
		二技		71	34	-
	舞蹈系（七年一貫制）	五專		178	-	-
02311009	應用英語系	四技		166	63	11
		四技	修	65	12	-
		二技	修	-	1	-
04111018	會計資訊系	四技		-	14	-
04121025	財務金融系	四技		136	51	8
04131021	企業管理系	四技		247	64	11
		四技	修	141	44	-
04141023	國際企業經營系碩士班	碩士		10	5	-
	國際企業經營系碩士在職專班	碩士	職	25	8	-
	國際企業經營系	四技		86	72	9
04161047	連鎖加盟經營管理進修學士學位學程	四技	修	64	61	-
06131027	資訊管理系	四技		176	76	9
		四技	修	48	13	-
		二技	修	2	1	-
09221029	幼兒保育系	四技		271	65	12
		四技	修	59	17	-
		二技		44	17	-
		二技	修	133	80	-
09231034	養生休閒管理系	四技	修	30	6	-
10111038	生活服務產業系生活應用科學碩士班	碩士		30	2	-
	生活服務產業系生活應用科學碩士在職專班	碩士	職	41	8	-
	生活服務產業系	四技		185	67	9
		四技	修	44	15	-
10121044	美容造型設計系	四技		622	134	20
		四技	修	414	160	-
10131030	旅館管理系	四技		333	125	12
		二技		4	8	-
10131031	餐旅管理進修學士學位學程	四技	修	33	19	2
10131032	餐飲系	四技		382	127	15
		四技	修	263	89	-

表B1-2 私立大專校院概況—按校別與科系所別分 (84/ 116)

112 學年度 SY 2023 - 2024

單位：人

		等級別	日間/ 進修別	學生數	畢業生 數	專任教 師
1051	台南應用科技大學	技職體系				
10131032	餐飲系	二技		26	16	-
		二技	修	-	1	-
10152033	運動休閒與健康管理系	四技		264	69	15
		四技	修	140	45	-
10152034	養生休閒管理系	四技		117	34	9
99999Z05	師資培育中心			-	-	5
			修	-	-	1
99999Z99	其他(包括行政助教)			-	-	1
1052	遠東科技大學	技職體系				
	總計			2,131	934	114
02112038	數位媒體設計系	四技		49	16	5
		四技	修	1	9	-
02122004	多媒體與遊戲發展管理系	四技		108	48	5
02123005	工業設計系	四技		3	17	-
02123042	創新商品設計與創業管理系	四技		-	16	-
02151036	流行音樂產業管理系	四技		41	31	3
04131007	企業管理系	四技		-	3	-
	企業管理科	二技	修	207	100	8
		二專	修	71	48	-
04132011	行銷與流通管理系碩士班	碩士		127	23	-
	行銷與流通管理系	四技		85	25	12
		二技	修	22	17	1
04199042	創新商品設計與創業管理系碩士班	碩士		-	28	-
06121020	資訊工程系	四技		108	41	7
07132030	材料與能源工程系		修	-	-	1
07132035	冷凍空調與能源系	四技		158	24	8
		四技	修	10	11	-
07141017	電機工程系碩士班	碩士		13	2	-
	電機工程系	四技		72	15	9
		四技	修	41	20	-
07141021	電子與光電應用工程系		修	-	-	1
07151022	機械工程系碩士班	碩士		11	4	-
	機械工程系碩士在職專班	碩士	職	29	9	-
	機械工程系	四技		91	65	14
		四技	修	83	22	-
		二技	修	45	18	-
	機械工程科	二專	修	58	13	-
07162039	飛機修護系	四技		86	27	7
10121034	化妝品應用與管理系	四技		32	3	4
10131002	觀光英語系	四技		2	19	-
10131031	餐飲管理系餐飲經營與安全管理碩士班	碩士		23	10	-
	餐飲管理系	四技		272	128	11
		四技	修	92	38	-
10151032	旅遊事業管理系	四技		3	12	3
		四技	修	39	21	-
		二技	修	-	11	-

表B1-2 私立大專校院概況—按校別與科系所別分 (85/ 116)

112 學年度 SY 2023 - 2024

單位：人

		等級別	日間/ 進修別	學生數	畢業生 數	專任教 師
1052 遠東科技大學	技職體系					
10152033	休閒運動管理碩士學位學程	碩士		33	14	-
	休閒運動管理系	四技		116	26	11
99999Z01	通識及共同科目			-	-	4
1053 元培醫事科技大學	技職體系					
	總計			4,005	1,510	176
02122044	茶陶文創碩士學位學程	碩士		19	12	-
	茶陶文創學士學位學程	四技		15	3	6
	茶陶文創進修學士學位學程	二技	修	10	19	-
02311041	應用外語系	四技		19	17	3
		四技	修	6	3	-
04131003	企業管理系碩士班	碩士		26	12	-
	企業管理系	四技		68	22	9
		四技	修	187	57	-
04133007	醫務管理系碩士班	碩士		43	9	-
	醫務管理系碩士在職專班	碩士	職	34	8	-
	醫務管理系	四技		200	60	11
06131012	資訊管理系	四技		137	28	10
		四技	修	112	34	-
06134002	網路與數位媒體應用學士學位學程	四技		-	1	-
06134012	資訊管理系數位創新管理碩士班	碩士		31	6	-
06134013	行動科技應用系 國際學生產學合作專班	四技		1	28	-
07121015	環境工程衛生系碩士班	碩士		18	10	-
	環境工程衛生系	四技		55	13	9
		四技	修	72	24	-
07193016	生物醫學工程系福祉科技與醫學工程碩士班	碩士		3	1	-
	生物醫學工程系	四技		140	33	7
07211019	食品科學系碩士班	碩士		16	2	-
	食品科學系	四技		160	37	9
		四技	修	10	18	-
08411042	寵物保健系	四技		197	54	6
09131022	護理系碩士班	碩士		31	6	-
	護理系	四技		372	129	34
		四技	修	155	33	1
		二技		100	50	-
		二技	修	204	153	-
09141027	醫學檢驗生物技術系碩士班	碩士		6	2	-
	醫學檢驗生物技術系	四技		193	71	10
09141029	視光系	四技		141	61	7
		二技	修	65	76	-
09141030	醫學影像暨放射技術系碩士班	碩士		17	7	-
	醫學影像暨放射技術系碩士在職專班	碩士	職	1	4	-
	醫學影像暨放射技術系	四技		239	81	9
09161034	生物科技暨製藥技術系碩士班	碩士		9	3	-
	生物科技暨製藥技術系	四技		120	30	9
		四技	修	5	-	-
09161045	生技製藥產業博士學位學程	博士		2	-	-

表B1-2 私立大專校院概況—按校別與科系所別分 (86/ 116)

112 學年度 SY 2023 - 2024

單位：人

		等級別	日間/ 進修別	學生數	畢業生 數	專任教 師
1053	元培醫事科技大學	技職體系				
09211035	高齡福祉事業管理學士學位學程	四技		46	11	2
10131036	餐飲管理系	四技		156	55	9
		四技	修	225	128	-
10151037	觀光與休閒管理系	四技		15	20	4
10152038	健康休閒管理系	四技		209	32	7
		四技	修	75	14	1
		二技	修	40	33	-
99999Z01	通識及共同科目			-	-	5
			修	-	-	3
99999Z03	軍訓教官			-	-	4
99999Z07	體育室			-	-	1
1054	景文科技大學	技職體系				
	總計			4,599	1,546	140
02112005	視覺傳達設計系數位文創設計碩士班	碩士		2	2	-
	視覺傳達設計系	四技		342	123	10
		四技	修	24	19	-
	視覺傳達設計系_香港二技專班	二技		2	2	-
02311001	應用外語系	四技		395	188	13
		四技	修	37	4	-
	應用外語系_香港二技專班	二技		4	4	-
04111011	理財與稅務規劃系	四技		139	52	9
04121009	財務金融系	四技		62	31	7
04131007	企業管理系	四技		201	57	7
		二技	修	119	60	-
	企業管理科	二專	修	10	1	-
04132014	行銷與流通管理系	四技		143	43	9
		四技	修	96	17	-
04141008	國際貿易系	四技		51	35	7
04191029	會議展覽管理學士學位學程	四技		2	17	-
05299028	環境科技與物業管理系	四技		-	1	-
06131030	行動商務與多媒體應用系	四技		122	36	9
		四技	修	-	1	-
06199032	資訊與通訊系碩士班	碩士		1	-	-
	資訊與通訊系碩士在職專班	碩士	職	32	-	-
	資訊與通訊系	四技		171	-	10
		四技	修	10	-	-
07141016	電子工程系_電腦與通訊學程國際學生產學合作專班	四技		17	16	-
07141017	資訊工程系	四技		48	29	5
07141018	電腦與通訊系碩士在職專班	碩士	職	-	6	-
	電腦與通訊系_國際學生產學合作專班	四技		27	21	-
10131019	旅館管理系	四技		337	102	10
		四技	修	118	54	1
	旅館管理系_香港二技專班	二技		3	2	-
	旅館管理系	二技	修	61	18	-
10131020	餐飲管理系	四技		1,126	281	28
		四技	修	202	67	-

表B1-2 私立大專校院概況—按校別與科系所別分 (87/ 116)

112 學年度 SY 2023 - 2024

單位：人

		等級別	日間/ 進修別	學生數	畢業生 數	專任教 師
1054 景文科技大學	技職體系					
10131020 餐飲管理系_香港二技專班		二技		2	3	-
餐飲管理系		二技	修	86	45	-
餐飲管理科		二專	修	79	21	-
10151023 旅遊管理系觀光與餐旅管理碩士在職專班		碩士	職	26	10	-
旅遊管理系		四技		420	145	14
		四技	修	82	32	1
旅遊管理系_香港二技專班		二技		-	1	-
1055 中華醫事科技大學	技職體系					
總計				7,346	2,082	257
04133002 醫務暨健康事業管理系		二技		53	28	7
醫務暨健康事業管理科		五專		162	15	-
05121006 生物醫學研究所		碩士		-	8	-
05191017 食品營養系		四技		155	54	21
		四技	修	28	12	-
		二技		102	63	-
食品營養科		二技	修	93	55	-
		五專		407	52	-
06131003 數位設計與資訊管理系		四技		-	1	-
07121009 環境與安全衛生工程系		四技		144	33	8
07199015 製藥工程系生物醫學碩士班		碩士		47	-	-
製藥工程系		四技		44	12	9
		二技		47	26	-
製藥工程科		五專		211	11	-
09131018 護理系		四技		544	174	67
		四技	修	176	51	7
		二技		311	153	-
		二技	修	113	79	-
護理科		五專		606	106	-
09141021 醫學檢驗生物技術系碩士班		碩士		17	1	-
醫學檢驗生物技術系		四技		182	69	20
		二技		104	53	-
醫學檢驗生物技術科		五專		470	87	-
09141022 視光系碩士班		碩士		23	9	-
視光系		四技		192	53	20
		二技	修	127	83	-
視光科		五專		432	76	-
09153031 語言治療系		四技		165	39	8
09171016 調理保健技術系		二技		119	45	10
		二技	修	62	25	-
調理保健技術科		二專	修	63	30	-
09199034 生物醫學及美容保健科		五專		152	15	5
09211033 長期照顧經營管理系		四技		6	23	8
		二技	修	88	36	-
09221024 幼兒保育系		四技		37	27	11
		二技	修	88	51	-
幼兒保育科		五專		208	31	-

表B1-2 私立大專校院概況—按校別與科系所別分 (88/ 116)

112 學年度 SY 2023 - 2024

單位：人

		等級別	日間/ 進修別	學生數	畢業生 數	專任教 師
1055 中華醫事科技大學	技職體系					
10121027	化妝品應用與管理系_國際學生產學合作專班	四技		-	82	-
10131025	餐旅管理系	四技		296	61	13
		四技	修	101	25	-
10152026	運動健康與休閒系	四技		135	34	12
		四技	修	79	21	-
10199029	寵物照護與美容系	四技		167	37	13
		二技	修	44	14	-
	寵物照護與美容科	五專		310	30	-
10221013	職業安全衛生系碩士班	碩士		12	3	-
	職業安全衛生系碩士在職專班	碩士	職	29	8	-
	職業安全衛生系	二技		93	37	11
	職業安全衛生科	五專		242	26	-
10221032	消防安全進修學士學位學程	二技	修	60	18	2
99999Z01	通識及共同科目			-	-	2
99999Z03	軍訓教官			-	-	3
1056 東南科技大學	技職體系					
	總 計			3,647	1,026	126
02111003	數位媒體設計系	四技		209	69	6
02112041	數位遊戲設計系	四技		84	59	6
02123004	創意產品設計系	四技		98	17	3
02124005	室內設計系	四技		186	50	7
02152001	表演藝術系	四技		173	43	6
02311002	應用英語系	四技		115	28	6
04131006	企業管理系	四技		1	3	-
04131047	產業經營管理研究所	碩士		84	26	7
04132007	行銷與流通管理系	四技		2	2	-
06131009	資訊科技系			-	-	1
		四技		6	45	-
07132018	能源與冷凍空調工程系	四技		2	21	-
07141011	電機工程系碩士班	碩士		4	1	-
	電機工程系	四技		326	48	10
07141012	電子工程系	四技		157	76	6
07151013	機械工程系碩士班	碩士		17	5	-
	機械工程系碩士在職專班	碩士	職	16	1	-
	機械工程系	四技		620	136	15
		四技	修	185	63	-
07321015	營建與空間設計系營建科技與防災碩士班	碩士		32	13	-
	營建與空間設計系營建科技與防災碩士在職專班	碩士	職	51	16	-
	營建與空間設計系	四技		14	17	5
10131019	餐旅管理系	四技		641	93	14
		四技	修	179	28	-
10151042	觀光系	四技		29	26	2
		四技	修	11	11	-
10152021	休閒事業管理系	四技		304	116	11
		四技	修	101	13	-
99999Z01	通識及共同科目			-	-	21

表B1-2 私立大專校院概況—按校別與科系所別分 (89/ 116)

112 學年度 SY 2023 - 2024

單位：人

		等級別	日間/ 進修別	學生數	畢業生 數	專任教 師
1057 德明財經科技大學	技職體系			5,543	1,668	196
	總計					
02112002	多媒體設計系	四技		398	72	12
		四技	修	18	22	-
02311001	應用外語系	四技		407	147	13
		四技	修	46	19	-
		二技		26	16	-
04111003	會計資訊系	四技		261	91	10
04121008	財務金融系理財與稅務管理碩士班	碩士		40	10	-
	財務金融系	四技		624	163	18
		四技	修	1	19	-
04122012	財政稅務系	四技		284	90	12
04123023	風險管理與財富規劃系	四技		158	62	7
04123024	保險金融系_外國學生專班	四技		21	1	-
04131006	企業管理系	四技		645	179	23
		四技	修	82	28	-
		二技	修	161	70	-
04132014	流通管理系	四技		296	119	15
		二技		27	34	-
04141007	國際貿易系	四技		538	100	12
04143013	行銷管理系碩士在職專班	碩士	職	25	3	-
	行銷管理系	四技		687	217	25
		四技	修	88	19	-
04199017	不動產投資與經營學位學程	四技		7	10	-
04199018	連鎖加盟經營管理學位學程	四技		4	8	-
06131019	資訊科技系	四技		281	53	9
06131021	資訊管理系	碩士	職	1	-	-
		四技		417	116	15
99999Z01	通識及共同科目			-	-	16
99999Z07	體育室			-	-	9
1058 明道大學	一般體系			696	541	62
	總計					
01199045	教育藝術與療癒研究所	碩士		16	2	4
		碩士	職	18	5	-
02122008	人文設計學院設計及規劃碩士班	碩士		5	15	1
02122010	數位設計學系	學士		60	63	6
02125007	時尚造形學系	學士		2	13	-
		學士	進	-	5	-
02299043	中華文化與傳播學系	博士		29	1	-
		碩士		21	3	-
		學士		20	14	8
02311044	應用外語學系	學士		39	49	4
04131013	企業管理學系	碩士		13	5	-
		學士		24	35	5
		學士	進	21	25	-
04131019	商管學院企業高階管理碩士班EMBA	碩士	職	7	8	-
06111012	資訊傳播學系	學士		-	4	-

表B1-2 私立大專校院概況—按校別與科系所別分 (90/ 116)

112 學年度 SY 2023 - 2024

單位：人

		等級別	日間/ 進修別	學生數	畢業生 數	專任教 師
1058 明道大學	一般體系					
07112046	智慧能源工程學系應用材料碩士班	碩士		4	3	-
07132046	智慧能源工程學系	學士		23	19	7
07312035	景觀與環境設計學系	學士		18	20	2
		學士	進	1	-	-
08111047	智慧暨精緻農業學系	碩士		15	7	-
		學士		28	41	6
		學士	進	102	28	-
08192038	應用科學院進修學士班	學士	進	-	2	-
10131039	餐旅管理學系	碩士		9	3	-
		學士		68	91	9
		學士	進	60	24	-
10152040	休閒保健學系	碩士		4	6	-
		學士		48	29	9
		學士	進	41	21	-
99999Z01	通識及共同科目			-	-	1
1060 南開科技大學	技職體系					
	總計			2,566	859	95
02122003	文化創意與設計系	四技		18	11	3
02311001	應用外語系	四技		-	6	-
	應用外語科	五專		17	9	4
04131004	企業管理系	四技		17	3	3
		四技	修	5	12	-
04143007	行銷與流通管理系	四技		103	23	6
		四技	修	76	17	1
		二技	修	74	33	-
	行銷與流通管理科	二專	修	52	18	-
06132012	多媒體動畫應用系	四技		52	25	7
06134014	數位生活創意系	四技		-	1	-
07141016	電子工程系	四技		1	1	-
	電子工程科	五專		1	19	-
07141021	電機與資訊技術系	四技		132	78	10
		四技	修	84	23	-
		二技	修	26	-	-
	電機與資訊技術科	五專		146	25	-
07141038	智慧自動化工程系	四技	修	57	-	-
07151018	自動化工程系	四技		246	41	9
	自動化工程科	五專		102	16	-
07161037	車輛工程系車輛與機電產業碩士班	碩士		16	7	-
	車輛工程系	四技		275	89	10
		四技	修	149	47	-
07199Y53	科技學院_新南向車用電子國際學生學合作專班	四技		-	32	-
09211035	長期照顧與管理系福祉科技與服務管理碩士班	碩士		30	10	-
	長期照顧與管理系福祉科技與服務管理碩士在職專班	碩士	職	48	23	-
	長期照顧與管理系	四技		65	21	9
		四技	修	64	15	-
		二技	修	84	41	-

表B1-2 私立大專校院概況—按校別與科系所別分 (91/ 116)

112 學年度 SY 2023 - 2024

單位：人

		等級別	日間/ 進修別	學生數	畢業生 數	專任教 師
1060 南開科技大學	技職體系					
10131030	餐飲管理系	四技		290	66	10
		四技	修	62	21	-
10131033	休閒事業管理系碩士班	碩士		25	13	-
	休閒事業管理系	四技		108	38	10
		四技	修	85	30	-
		二技	修	56	35	-
	休閒事業管理科	二專	修	-	2	-
10151032	數位旅遊管理系			-	-	1
		四技		-	8	-
99999Z01	通識及共同科目			-	-	12
1061 中華科技大學	技職體系					
	總 計			3,205	1,288	118
02122002	文創與數位多媒體系	四技		56	28	4
		四技	修	14	-	-
04121007	財務金融系	四技		-	1	-
04131003	企業管理系經營管理碩士班	碩士		3	-	-
	企業管理系	四技		15	10	-
		四技	修	9	8	-
		二技	修	-	2	-
04143036	行銷與流通管理系	四技		63	21	8
		四技	修	37	-	-
		二技	修	114	42	-
	行銷與流通管理科	二專	修	26	-	-
04191039	企業資訊與管理系經營管理碩士班	碩士		51	14	-
	企業資訊與管理系	四技		51	-	11
		四技	修	41	11	-
		二技	修	93	72	-
05121010	生物科技系健康科技碩士班	碩士		22	13	-
	生物科技系健康科技碩士在職專班	碩士	職	18	10	-
	生物科技系	四技		121	45	12
		二技		30	28	-
		二技	修	54	43	-
	生物科技科	二專	修	36	11	-
06131012	資訊管理系	四技		17	33	-
		四技	修	11	7	-
06133001	遊戲系統創新設計系	四技		82	31	2
07141013	電機工程系	四技		31	37	-
		四技	修	24	7	-
07141014	電子工程系	碩士		1	-	-
		四技		30	22	-
		四技	修	9	10	-
07141038	電機與資訊工程系碩士班	碩士		22	2	-
	電機與資訊工程系	四技		105	-	10
		四技	修	62	-	-
		二技	修	99	36	-
	電機與資訊工程科	二專	修	19	15	-

表B1-2 私立大專校院概況—按校別與科系所別分 (92/ 116)

112 學年度 SY 2023 - 2024

單位：人

		等級別	日間/ 進修別	學生數	畢業生 數	專任教 師
1061 中華科技大學	技職體系					
07151017	機械工程系機電光碩士班	碩士		10	7	-
	機械工程系機電光碩士在職專班	碩士	職	12	4	-
	機械工程系	四技		122	63	10
		四技	修	131	67	-
		二技	修	34	-	-
	機械工程科	二專	修	7	-	-
07162015	航空電子系	四技		67	31	8
		四技	修	151	11	2
07162019	航空機械系飛機系統工程碩士班	碩士		4	5	-
	航空機械系_現役軍人營區在職專班	碩士	職	16	3	-
	航空機械系	四技		356	181	13
07211028	食品科學系	四技		46	37	4
07311025	建築系碩士班	碩士		69	32	-
	建築系碩士在職專班	碩士	職	17	19	-
	建築系	四技		99	33	10
		四技	修	51	2	-
		二技	修	86	40	-
07321021	土木工程系土木防災與管理碩士班	碩士		2	3	-
		碩士	職	2	2	-
	土木工程系	四技		7	7	2
10131040	餐旅管理系	四技		255	41	9
		四技	修	93	19	-
	餐旅管理科	二專	修	9	19	-
10151035	觀光事業系	四技		30	27	1
		四技	修	3	4	-
10413033	航空服務管理系航空運輸管理碩士班	碩士		13	2	-
	航空服務管理系航空運輸管理碩士在職專班	碩士	職	21	3	1
	航空服務管理系	四技		126	67	11
1062 僑光科技大學	技職體系					
	總計			8,314	2,252	196
02122004	生活創意設計系	四技		258	75	9
		四技	修	155	72	-
02123005	電腦輔助工業設計系	四技		198	86	7
		四技	修	131	30	-
02311002	應用外語系	四技		174	-	10
		四技	修	90	-	-
02311003	應用英語系	四技		-	93	-
		四技	修	-	40	-
04121013	財務金融系碩士班	碩士		27	7	-
	財務金融系	四技		409	106	12
		四技	修	153	33	-
04131009	企業管理系碩士班	碩士		15	10	-
	企業管理系碩士在職專班	碩士	職	58	11	-
	企業管理系	四技		288	112	15
		四技	修	246	66	1
04132016	行銷與流通管理系	四技		618	186	23

表B1-2 私立大專校院概況—按校別與科系所別分 (93/ 116)

112 學年度 SY 2023 - 2024

單位：人

		等級別	日間/ 進修別	學生數	畢業生 數	專任教 師
1062 僑光科技大學	技職體系					
04132016	行銷與流通管理系	四技	修	591	125	-
04141011	國際貿易系	四技		265	107	10
		四技	修	113	38	-
04212018	財經法律系	四技		366	52	10
		四技	修	137	21	-
06131019	資訊科技系碩士班	碩士		20	-	-
	資訊科技系	四技		427	92	16
		四技	修	295	99	1
06133021	多媒體與遊戲設計系	四技		348	102	12
		四技	修	148	54	-
07151028	機械與電腦輔助工程系	四技		113	-	6
		四技	修	114	-	-
07151029	智慧自動化工程系	四技		24	-	-
		四技	修	16	-	-
10131024	餐飲管理系	四技		699	158	18
		四技	修	538	124	1
10131025	旅館與會展管理系	四技		240	97	9
		四技	修	101	30	-
10151026	觀光與休閒事業管理系	四技		429	117	14
		四技	修	510	109	-
99999Z01	通識及共同科目			-	-	20
99999Z03	軍訓教官			-	-	2
1063 育達科技大學	技職體系					
	總計			3,038	1,034	84
02122007	時尚造型設計系	四技		171	25	9
		四技	修	72	36	-
		二技	修	36	18	-
02311005	應用日語系	四技		44	25	4
		四技	修	-	1	-
04143022	行銷與流通管理系碩士班	碩士		21	7	-
	行銷與流通管理系碩士在職專班	碩士	職	57	3	-
	行銷與流通管理系	四技		10	14	3
		四技	修	62	31	6
		二技	修	113	97	-
06131024	資訊管理系碩士班	碩士		39	8	7
	資訊管理系碩士在職專班	碩士	職	56	10	-
	資訊管理系	四技		2	2	-
		四技	修	206	63	2
		二技	修	199	31	-
06131032	物聯網工程與應用學士學位學程	四技		78	33	2
06133026	多媒體與遊戲設計系	四技		86	31	2
07194040	智慧機電工程與應用系	四技		34	-	6
09221028	幼兒保育系	四技		134	27	7
		二技	修	290	151	-
09231039	社會工作系	四技		92	22	8
		二技	修	328	150	-

表B1-2 私立大專校院概況—按校別與科系所別分 (94/ 116)

112 學年度 SY 2023 - 2024

單位：人

		等級別	日間/ 進修別	學生數	畢業生 數	專任教 師
1063 育達科技大學	技職體系					
10131029	餐旅經營系	四技		221	53	9
		四技	修	123	24	-
10151031	休閒事業管理系_現役軍人營區在職專班	碩士	職	1	-	-
		四技	修	-	2	-
10151038	觀光休閒管理系碩士班	碩士		63	23	-
	觀光休閒管理系碩士在職專班	碩士	職	72	25	-
	觀光休閒管理系	四技		97	24	9
		四技	修	101	18	-
		二技	修	93	38	-
10152030	休閒運動管理系	四技		137	42	4
99999Z01	通識及共同科目			-	-	6
1064 美和科技大學	技職體系					
	總計			4,886	1,642	163
02299002	文化創意系	四技		-	21	-
04131004	企業管理系經營管理碩士班	碩士		1	-	-
	企業管理系經營管理碩士在職專班	碩士	職	66	14	-
	企業管理系	四技		104	30	9
		二技	修	125	54	-
	企業管理科	二專	修	51	23	-
04133007	健康事業管理系	四技		5	21	-
		二技	修	-	20	-
	健康事業管理科	二專	修	-	11	-
05121008	生物科技系健康產業碩士班	碩士		7	2	-
	生物科技系	四技		13	12	5
05191012	食品營養系	四技		123	64	8
		二技	修	43	18	-
	食品營養科	五專		84	18	-
06111011	資訊管理科	二專	修	1	1	-
06121011	資訊管理系	四技		-	28	-
	資訊管理系_現役軍人營區在職專班	四技	修	-	2	-
06131010	資訊科技系	四技		93	23	8
		四技	修	17	10	-
09111033	口腔衛生學科	五專		31	-	5
09131013	護理系健康照護碩士班	碩士		26	7	-
	護理系_境外專班	碩士	職	88	48	-
	護理系	四技		325	128	69
		四技	修	152	26	3
		二技		137	96	-
		二技	修	343	195	-
	護理科	五專		969	151	-
09211034	跨專業長期照護碩士學位學程	碩士		14	-	2
09231016	社會工作系碩士班	碩士		76	8	-
	社會工作系	四技		166	49	12
		四技	修	165	27	-
		二技	修	472	209	-
10121021	美容系	四技		66	20	8

表B1-2 私立大專校院概況—按校別與科系所別分 (95/ 116)

112 學年度 SY 2023 - 2024

單位：人

		等級別	日間/ 進修別	學生數	畢業生 數	專任教 師
1064 美和科技大學	技職體系					
10121021 美容系		四技	修	-	3	-
		二技	修	1	2	-
	美容科	五專		279	32	-
10131018 餐旅管理系		四技		184	61	10
		四技	修	22	7	-
	餐旅管理科	二技		-	17	-
		五專		169	28	-
10151019 觀光系		四技		95	18	8
		四技	修	1	-	-
	觀光科	二技	修	65	31	1
		五專		71	21	-
10152020 運動與休閒管理系碩士班		碩士		36	24	-
	運動與休閒管理系	四技		158	39	9
		四技	修	-	10	-
10152032 運動與休閒管理科		二專	修	42	13	-
99999Z03 軍訓教官				-	-	6
1065 吳鳳科技大學	技職體系					
	總 計			3,782	1,454	121
01121023 幼兒保育系		四技		115	26	10
	幼兒保育科	二技	修	192	92	-
		二專	修	67	27	-
02112005 應用數位媒體系碩士在職專班		碩士	職	38	21	-
	應用數位媒體系	四技		301	85	12
		二技	修	46	19	-
02311003 應用日語系		四技		8	24	1
04132011 行銷與流通管理系		四技		11	20	1
		四技	修	17	12	-
04199013 安全科技與管理系		四技		29	37	3
07141016 電機工程系光機電暨材料碩士班		碩士		14	13	-
	電機工程系	四技		462	166	18
		四技	修	88	11	1
	電機工程科	二技	修	76	28	-
		二專	修	41	28	-
07151019 機械工程系		四技		117	55	8
		四技	修	64	32	-
		二技	修	65	26	-
07161030 車輛科技與經營管理系		四技		159	35	8
09131022 長期照護與管理系		四技		36	10	5
		四技	修	-	1	-
		二技	修	50	51	-
10121028 美容美髮造型設計系		四技		67	31	5
		二技	修	23	27	-
10131024 餐旅管理系餐旅管理與餐飲安全碩士班		碩士		21	4	-
	餐旅管理系	四技		338	97	17
		四技	修	92	20	-
		二技	修	44	19	-

表B1-2 私立大專校院概況—按校別與科系所別分 (96/ 116)

112 學年度 SY 2023 - 2024

單位：人

		等級別	日間/ 進修別	學生數	畢業生 數	專任教 師
1065 吳鳳科技大學	技職體系					
10151025	觀光休閒管理系	四技		194	54	8
		四技	修	93	21	-
10152027	休閒遊憩與運動管理系	四技		107	31	9
		四技	修	157	40	1
	休閒遊憩與運動管理科	二技	修	191	86	-
		二專	修	68	47	-
10321029	消防系碩士在職專班	碩士	職	23	18	-
	消防系	四技		279	104	12
		四技	修	38	19	-
		二技	修	51	17	-
99999Z03	軍訓教官			-	-	2
1066 環球科技大學	技職體系					
	總計			1,018	786	95
02111038	數位媒體與產品設計系	四技		64	25	6
02112003	視覺傳達設計系文化創意設計碩士班	碩士		14	11	-
	視覺傳達設計系	四技		6	34	7
02311001	應用外語系	四技		22	14	5
04121037	東南亞經貿與數位金融管理學士學位學程	四技		12	6	1
04131011	企業管理系中小企業經營策略管理碩士班	碩士		24	18	-
	企業管理系	四技		36	30	9
		四技	修	50	22	-
		二技	修	46	37	-
	企業管理科	二專	修	23	18	-
04134006	公共事務管理研究所	碩士	職	28	23	6
04143021	行銷管理系	四技		49	36	8
		四技	修	-	17	-
05211030	觀光與生態旅遊系環境資源管理碩士班	碩士		6	13	-
06131035	資訊與電子商務管理系	四技		72	45	5
		四技	修	18	14	1
07211024	生物技術系碩士班	碩士		1	3	-
	生物技術系	四技		10	11	6
		二技	修	4	22	-
	生物技術科	二專	修	2	12	-
09221027	幼兒保育系	四技		44	13	7
		四技	修	19	15	-
		二技	修	51	41	-
10121036	時尚造型設計系	四技		34	30	7
10131028	餐飲廚藝系	四技		115	84	5
10131029	觀光與餐飲旅館系	四技		85	74	8
		四技	修	40	37	-
		二技	修	15	24	-
	觀光與餐飲旅館科	二專	修	13	11	-
10151030	觀光與生態旅遊系	四技		28	22	7
10152032	運動保健與防護系	四技		87	24	7
1067 台灣首府大學	一般體系					
	總計			-	217	-

表B1-2 私立大專校院概況—按校別與科系所別分 (97/ 116)

112 學年度 SY 2023 - 2024

單位：人

		等級別	日間/ 進修別	學生數	畢業生 數	專任教 師
1067 台灣首府大學	一般體系					
01111001	教育研究所	碩士		-	1	-
01121002	幼兒教育學系	碩士		-	6	-
		學士		-	17	-
04131009	企業管理學系	學士		-	17	-
04199016	休閒資訊管理學系	學士		-	2	-
		學士	進	-	2	-
06134021	資訊與多媒體設計學系	學士		-	2	-
10131030	餐旅管理學系	學士		-	28	-
		學士	進	-	20	-
10131032	烘焙管理學系	學士		-	43	-
10131034	飯店管理學系	學士		-	22	-
10151036	觀光事業管理學系	學士		-	31	-
		學士	進	-	17	-
10152038	休閒管理學系	碩士		-	6	-
		學士		-	1	-
		學士	進	-	2	-
1068 中州科技大學	技職體系					
	總 計				604	-
02121039	時尚造型與視訊傳播系	四技		-	12	-
		四技	修	-	9	-
		二技	修	-	18	-
04199037	觀光休閒與健康管理系	四技		-	28	-
		四技	修	-	23	-
		二技	修	-	30	-
06131036	多媒體與遊戲科學系	四技		-	24	-
		四技	修	-	7	-
		二技	修	-	29	-
07151035	智慧自動化工程系	四技		-	19	-
		四技	修	-	52	-
07211023	保健食品系	碩士		-	1	-
	保健食品系碩士在職專班	碩士	職	-	4	-
	保健食品系	四技		-	15	-
		四技	修	-	8	-
		二技	修	-	11	-
07312022	景觀造園與維護系	四技		-	2	-
07312040	景觀造園與維護系	二技	修	-	25	-
09221032	幼兒保育與家庭服務系	四技		-	15	-
		二技	修	-	154	-
	幼兒保育與家庭服務科	二專	修	-	30	-
10131027	餐飲廚藝系	四技		-	27	-
		四技	修	-	12	-
10199038	餐旅商務行銷系	四技		-	15	-
		四技	修	-	14	-
		二技	修	-	20	-
1069 修平科技大學	技職體系					
	總 計			3,832	1,244	139

表B1-2 私立大專校院概況—按校別與科系所別分 (98/116)

112 學年度 SY 2023 - 2024

單位：人

		等級別	日間/ 進修別	學生數	畢業生 數	專任教 師
1069 修平科技大學	技職體系					
02112005	數位媒體設計系	四技		132	26	10
02311003	應用英語系	四技		28	24	6
		二技	修	65	29	-
02311004	應用日語系	四技		219	52	10
		二技	修	62	18	-
04131009	國際企業經營科	二專	修	2	-	-
04131030	企業經營管理系	四技		118	38	9
		四技	修	96	12	2
		二技	修	204	95	-
04132013	行銷與流通管理系	四技		78	53	5
		四技	修	46	17	-
04199015	人力資源管理與發展系碩士班	碩士		63	17	-
	人力資源管理與發展系	四技		102	43	10
06121018	資訊網路技術系	四技		42	31	2
06131017	資訊管理系	四技		137	41	9
		四技	修	48	25	-
		二技	修	69	-	-
07141019	電機工程系碩士班	碩士		15	5	-
	電機工程系	四技		210	52	10
		四技	修	149	27	-
		二技	修	98	27	-
07141020	電子工程系	四技		235	59	10
		四技	修	31	12	-
07151021	機械工程系精密機械與製造科技碩士班	碩士		4	4	-
	機械工程系	四技		488	163	22
		四技	修	505	153	-
		二技	修	84	58	-
07191026	工業工程與管理系精實生產管理碩士班	碩士		11	1	-
	工業工程與管理系精實生產管理碩士在職專班	碩士	職	55	19	-
	工業工程與管理系	四技		130	26	11
		四技	修	26	20	1
		二技	修	68	33	-
10151029	觀光與遊憩管理系	四技		212	64	10
99999Z01	通識及共同科目			-	-	12
1070 長庚科技大學	技職體系					
	總計			6,113	2,220	331
05121001	健康產業科技研究所	碩士		21	7	5
05191003	保健營養系	四技		334	81	10
09131004	護理系碩士班	碩士		22	-	-
	護理系碩士在職專班	碩士	職	165	32	-
	護理系	四技		2,443	629	213
		二技		1,003	493	-
		二技	修	939	509	6
09131006	呼吸照護系	二技		89	48	8
09131010	高齡暨健康照護管理系碩士班	碩士		37	9	-
09211010	高齡暨健康照護管理系	二技		94	48	15

表B1-2 私立大專校院概況—按校別與科系所別分 (99/116)

112 學年度 SY 2023 - 2024

單位：人

		等級別	日間/ 進修別	學生數	畢業生 數	專任教 師
1070	長庚科技大學	技職體系				
09211010	高齡暨健康照護管理系	二技	修	76	31	-
09221008	幼兒保育系	四技		315	84	16
		二技		86	49	-
		二技	修	119	76	-
10121009	化妝品應用系	四技		203	49	10
		二技		167	75	-
99999Z01	通識及共同科目			-	-	41
			修	-	-	5
99999Z03	軍訓教官			-	-	2
1071	臺北城市科技大學	技職體系				
	總計			8,264	2,000	203
02112004	數位多媒體設計系	四技		321	71	7
		二技		-	1	-
02151001	流行音樂事業系	四技		502	62	9
02152002	演藝事業系	四技		261	43	7
		二技		-	1	-
02311003	應用外語系	四技		354	56	16
		四技	修	31	-	-
		二技	修	-	1	-
	應用外語科	五專		170	16	-
04131007	企業管理系電子商務碩士班	碩士		26	6	-
	企業管理系	四技		315	79	20
		四技	修	87	15	1
		二技		-	2	-
		二技	修	148	66	-
	企業管理科	二專	修	116	62	-
04143009	行銷與流通管理系	四技		284	81	14
		四技	修	56	13	-
	行銷與流通管理科	五專		60	16	-
06131015	資訊工程系	四技		294	85	14
	資訊工程系_海外青年技術訓練班	二專		19	-	-
	資訊工程科	五專		137	10	-
07141013	電機工程系	四技		333	110	17
		四技	修	93	11	1
		二技		-	1	-
	電機工程科	五專		125	21	-
07141016	電腦與通訊工程系	四技		433	63	8
07151017	機械工程系機電整合碩士班	碩士		28	6	-
	機械工程系	四技		527	169	18
		四技	修	125	38	-
		二技	修	39	23	-
	機械工程科	二專	修	38	1	-
		五專		33	8	-
10121028	化妝品應用與管理系	四技		117	152	-
		二技	修	-	34	-
	化妝品應用與管理科	二專	修	-	24	-

表B1-2 私立大專校院概況—按校別與科系所別分 (100/ 116)

112 學年度 SY 2023 - 2024

單位：人

		等級別	日間/ 進修別	學生數	畢業生 數	專任教 師
1071 臺北城市科技大學	技職體系					
10121032	時尚造型事業系	四技		402	-	14
		二技	修	75	-	-
	時尚造型事業科	二專	修	54	-	-
10131021	旅館事業管理學士學位學程	四技		109	33	3
10131023	烘焙創意與經營管理學士學位學程	四技		221	50	5
		二技		-	1	-
10151024	觀光事業系	四技		403	113	12
		四技	修	56	18	-
		二技		-	1	-
		二技	修	-	1	-
10152027	休閒事業系碩士班	碩士		43	3	-
	休閒事業系	四技		418	100	14
		四技	修	154	39	1
		二技	修	76	40	-
	休閒事業科	二專	修	60	29	-
10199031	餐飲事業系	四技		722	120	20
		四技	修	57	10	-
		二技	修	83	49	-
	餐飲事業科	二專	修	39	23	-
		五專		220	23	-
99999Z03	軍訓教官			-	-	2
1072 敏實科技大學	技職體系					
	總計			702	69	32
06121010	資訊管理科	五專		10	9	1
06199029	人工智慧應用工程學士學位學程	四技		9	-	2
07141012	電機工程科	五專		-	1	-
07151027	智慧製造工程系	四技		211	-	8
		四技	修	8	-	-
07161028	智慧車輛與能源系	四技		98	-	8
		四技	修	24	-	-
07191022	工業工程與管理系	四技		1	3	-
		四技	修	-	5	-
	工業工程與管理科	五專		6	6	1
10131023	餐飲管理系	四技		159	25	9
		四技	修	89	10	-
	餐飲管理科	五專		84	2	-
10151024	觀光管理系	四技		1	5	-
		四技	修	1	3	-
	觀光管理科	五專		1	-	-
99999Z01	通識及共同科目			-	-	2
99999Z07	體育室			-	-	1
1073 醒吾科技大學	技職體系					
	總計			6,100	1,455	187
02112004	數位設計系	四技		189	42	9
	數位設計科	五專		-	4	-
02112033	新媒體傳播系	四技		395	63	10

表B1-2 私立大專校院概況—按校別與科系所別分 (101/ 116)

112 學年度 SY 2023 - 2024

單位：人

		等級別	日間/ 進修別	學生數	畢業生 數	專任教 師
1073 醒吾科技大學	技職體系					
02112033	新媒體傳播系	四技	修	-	2	-
02122003	時尚造形設計系	四技		247	49	10
		四技	修	67	12	-
		二技	修	18	15	-
02123005	商業設計系	四技		187	35	9
		四技	修	-	3	-
02151032	流行音樂創作系	四技		264	59	8
02152031	表演藝術系	四技		475	82	13
		四技	修	85	2	-
02311002	應用英語系	四技		116	44	9
	應用英語科	五專		40	12	-
04111018	理財經營管理系	四技		2	6	-
04121016	財務金融系	四技		18	17	1
04132019	行銷與流通管理系碩士班	碩士		14	3	-
	行銷與流通管理系所_境外專班	碩士	職	62	18	-
	行銷與流通管理系	四技		330	35	14
		四技	修	4	25	-
04141015	國際商務系	四技		311	54	7
04191008	時尚產業經營管理系	四技		244	32	9
04199011	企業管理系	四技		322	51	10
		四技	修	115	16	1
		二技	修	216	113	-
	企業管理科	二專	修	34	15	-
		五專		4	8	-
06121022	資訊管理系	四技		96	13	2
		四技	修	2	7	-
06134023	資訊科技應用系碩士班	碩士		3	5	-
	資訊科技應用系碩士在職專班	碩士	職	17	7	-
	資訊科技應用系	四技		356	38	12
10131025	餐旅管理系	四技		778	218	26
		四技	修	129	27	1
		二技	修	36	41	-
	餐旅管理科	二專	修	-	2	-
10151026	觀光休閒系碩士班	碩士		32	5	-
	觀光休閒系	四技		410	146	25
		四技	修	73	14	-
		二技	修	58	23	-
	觀光休閒科	二專	修	19	6	-
		五專		94	11	-
10151030	旅運管理系	四技		214	52	8
		四技	修	24	23	-
99999Z01	通識及共同科目			-	-	3
1075 文藻外語大學	技職體系					
	總計			7,262	1,714	248
01131002	外語教學系外語文教事業發展碩士在職專班	碩士	職	32	1	-
	外語教學系	四技		329	97	11

表B1-2 私立大專校院概況—按校別與科系所別分 (102/ 116)

112 學年度 SY 2023 - 2024

單位：人

		等級別	日間/ 進修別	學生數	畢業生 數	專任教 師
1075 文藻外語大學	技職體系					
02199018	傳播藝術系創意藝術產業碩士在職專班	碩士	職	24	4	-
02311005	外語文教事業發展研究所	碩士		4	-	-
02311007	英國語文系碩士班	碩士		35	5	-
	英國語文系	四技		550	127	39
		四技	修	371	94	-
		二技		75	35	-
		二技	修	115	38	-
	英國語文科	五專		713	74	-
02311008	雙外語跨領域國際專業人才菁英班(二技)	二技		-	9	-
02311009	法國語文系	四技		298	92	13
		四技	修	14	16	-
		二技		1	-	-
	法國語文科	五專		244	45	-
02311010	德國語文系	四技		208	49	14
		四技	修	15	6	-
		二技		2	5	-
	德國語文科	五專		289	37	-
02311011	西班牙語文系	四技		287	87	16
		四技	修	37	14	-
		二技		6	5	-
	西班牙語文科	五專		240	29	-
02311012	日本語文系	四技		605	163	26
		四技	修	340	68	-
		二技		78	10	-
	日本語文科	五專		433	39	-
02312013	翻譯系碩士班	碩士		36	6	-
	翻譯系	四技		210	67	9
		二技		-	1	-
02323004	應用華語文系華語文教學碩士班	碩士		49	13	-
	應用華語文系	四技		268	99	18
03122016	國際事務系碩士班	碩士		27	4	-
	國際事務系	四技		253	50	9
03143015	歐洲研究所	碩士		25	1	4
03191026	東南亞學系碩士班	碩士		28	-	-
	東南亞學系	四技		152	37	8
03211018	傳播藝術系	四技		304	98	9
04131020	國際企業管理系碩士班	碩士		20	8	-
		碩士	職	1	-	-
	國際企業管理系	四技		229	49	9
		四技	修	57	21	-
04141022	國際商務英語學士學位學程	四技	修	19	27	-
04143032	新媒體國際行銷學士學位學程	四技		2	-	2
06134024	數位內容應用與管理系	四技		227	66	10
10151025	國際觀光與會展學士學位學程	四技	修	10	18	-
99999Z01	通識及共同科目			-	-	28
99999Z03	軍訓教官			-	-	2

表B1-2 私立大專校院概況—按校別與科系所別分 (103/ 116)

112 學年度 SY 2023 - 2024

單位：人

		等級別	日間/ 進修別	學生數	畢業生 數	專任教 師
1075 文藻外語大學	技職體系					
99999Z05	師資培育中心			-	-	4
99999Z07	體育室			-	-	9
99999Z08	語言中心			-	-	8
1076 華夏科技大學	技職體系					
	總 計			1,650	804	68
02112002	數位媒體設計系	四技		74	32	5
		四技	修	12	8	-
04131004	企業管理系	四技		108	40	6
		四技	修	93	66	1
		二技	修	61	86	-
04199004	企業管理系資產與物業管理碩士班	碩士		4	-	-
	企業管理系資產與物業管理碩士在職專班	碩士	職	9	9	-
04199005	資產與物業管理系_境外專班	碩士	職	2	1	-
06131009	資訊管理系碩士在職專班	碩士	職	18	1	-
	資訊管理系	四技		53	30	5
		四技	修	22	7	1
		二技		14	25	-
		二技	修	37	36	-
	資訊管理科	二專	修	-	2	-
		五專		104	28	-
06131012	資訊工程系	四技		56	27	7
		四技	修	29	9	-
		二技	修	12	-	-
07141010	電機工程系	四技		32	8	6
		四技	修	32	8	-
		二技		14	12	-
		二技	修	16	-	-
	電機工程科	二專	修	-	2	-
		五專		111	24	-
07141016	智慧型機器人研究所	碩士		13	7	3
07141020	機器人學士學位學程	四技		-	10	-
		四技	修	-	1	-
07151013	機械工程系	四技		66	51	8
		四技	修	22	13	-
		二技	修	7	21	-
	機械工程科	五專		51	10	-
07161021	智慧車輛系	四技		74	-	5
		四技	修	81	-	1
		二技	修	16	16	-
07311017	建築系	四技		58	61	9
		四技	修	42	19	-
		二技	修	20	8	-
	建築科	二專	修	-	1	-
		五專		83	14	-
10121019	化妝品應用系	四技		77	56	8
		四技	修	90	21	-

表B1-2 私立大專校院概況—按校別與科系所別分 (104/ 116)

112 學年度 SY 2023 - 2024

單位：人

		等級別	日間/ 進修別	學生數	畢業生 數	專任教 師
1076 華夏科技大學	技職體系					
10121019	化妝品應用系	二技	修	28	26	-
	化妝品應用科	二專	修	9	8	-
99999Z01	通識及共同科目			-	-	3
1077 慈濟科技大學	技職體系					
	總計			2,836	695	171
04131017	經營管理系	四技		127	-	9
04132003	行銷與流通管理系	四技		-	66	-
04133012	醫務暨健康管理系碩士班	碩士		6	-	-
	醫務暨健康管理系	四技		112	29	9
06131005	資訊科技與管理系碩士班	碩士		14	-	-
	資訊科技與管理系	四技		162	45	10
09131007	護理系碩士班	碩士		16	-	-
	護理系	四技		484	115	121
		二技		261	138	-
		二技	修	167	64	1
	護理科	五專		1,283	185	-
09141010	醫學影像暨放射科學系碩士班	碩士		14	9	-
	醫學影像暨放射科學系	四技		128	21	9
09211011	長期照護研究所	碩士		30	5	12
	長期照護科_外國學生產學合作專班	二專		16	-	-
10131016	廚藝管理系	四技		3	9	-
10199015	觀光餐旅系	碩士		5	4	-
		四技	修	-	1	-
		二技	修	-	2	-
	觀光餐旅科	二專	修	-	2	-
		五專		8	-	-
1078 致理科技大學	技職體系					
	總計			10,951	2,506	269
02112012	多媒體設計系	四技		458	119	14
		四技	修	291	73	-
02311010	應用英語系	四技		577	148	30
		四技	修	212	44	-
	應用英語科	五專		451	84	-
02311011	應用日語系	四技		419	102	13
		四技	修	269	54	-
04111013	會計資訊系	四技		592	129	19
		四技	修	123	28	1
	會計資訊科	五專		224	43	-
04121016	財務金融系	四技		708	172	28
		四技	修	292	79	-
		二技		106	52	-
		二技	修	1	-	-
	財務金融科	五專		277	36	-
04131014	企業管理系服務業經營管理碩士班	碩士		33	11	-
	企業管理系服務業經營管理碩士在職專班	碩士	職	54	9	-
	企業管理系	四技		720	160	32

表B1-2 私立大專校院概況—按校別與科系所別分 (105/ 116)

112 學年度 SY 2023 - 2024

單位：人

		等級別	日間/ 進修別	學生數	畢業生 數	專任教 師
1078 致理科技大學	技職體系					
04131014	企業管理系	四技	修	369	115	2
		二技	修	195	-	-
	企業管理科	五專		333	36	-
04132019	行銷與流通管理系	四技		494	124	22
		四技	修	472	129	-
		二技		110	51	-
		二技	修	50	-	-
04141015	國際貿易系國際經營與數位貿易碩士班	碩士		17	3	-
	國際貿易系	四技		636	154	25
		四技	修	131	41	-
	國際貿易科	五專		273	46	-
04199020	商務科技管理系	四技		-	94	-
06111020	商務科技管理系	四技		417	-	10
06111023	商務智慧與創新研究所	碩士		4	-	4
06121021	資訊管理系	四技	修	211	42	-
06131021	資訊管理系	四技		731	159	21
10151018	休閒遊憩管理系	四技		492	130	12
		四技	修	209	38	-
10199A05	休閒旅遊管理實務_產學攜手專班	四技		-	1	-
99999Z01	通識及共同科目			-	-	36
1079 康寧大學	一般體系					
	總計			3,243	583	99
02111001	數位影視動畫科	五專		266	42	7
02311003	應用外語科	五專		308	33	11
03211009	資訊傳播學系	碩士	職	-	2	-
04131011	企業管理學系	碩士		-	1	-
		碩士	職	5	-	-
	企業管理科	二技	修	36	14	-
		五專		156	21	7
06131032	資訊管理科	五專		331	33	9
09131042	護理科	五專		980	160	28
09131043	健康照護管理學系	學士		-	1	-
		學士	進	-	2	-
09141045	視光科	二專	修	115	-	-
		五專		368	55	11
09212062	長期照護學系	學士		78	18	7
09221048	嬰幼兒保育學系	學士		78	26	15
		二技	修	159	75	-
	嬰幼兒保育科	二專	修	96	53	-
		五專		267	46	-
10152055	休閒管理學系	碩士		-	1	-
99999Z01	通識及共同科目			-	-	2
99999Z03	軍訓教官			-	-	1
99999Z08	語言中心			-	-	1
1080 宏國德霖科技大學	技職體系					
	總計			3,990	1,166	155

表B1-2 私立大專校院概況—按校別與科系所別分 (106/ 116)

112 學年度 SY 2023 - 2024

單位：人

		等級別	日間/ 進修別	學生數	畢業生 數	專任教 師
1080	宏國德霖科技大學	技職體系				
02123004	創意產品設計系	四技		101	23	8
		四技	修	13	10	-
02124005	室內設計系	四技		85	24	8
		四技	修	48	8	-
		二技	修	42	15	-
02311001	應用外語科	五專		202	29	-
02311002	應用英語系	四技		51	19	14
		二技		38	33	-
		二技	修	42	16	-
04131006	企業管理系碩士班	碩士		39	12	-
	企業管理系	四技		55	11	9
		四技	修	60	17	-
		二技	修	108	53	-
04199011	不動產經營系	四技	修	67	12	7
		二技	修	124	51	-
04199025	會展活動管理系	四技		35	27	5
		四技	修	50	24	1
06131014	資訊工程系	四技		163	51	14
		四技	修	32	13	-
		二技	修	48	19	-
	資訊工程科	五專		197	21	-
06199015	電腦與通訊工程系	四技		87	29	8
		四技	修	27	32	-
		二技	修	40	25	-
07141012	電子工程系	四技		-	2	-
	電子工程科	五專		-	1	-
07151016	機械工程系	四技		86	26	10
		四技	修	47	11	1
		二技	修	58	28	-
	機械工程科	五專		103	15	-
07311026	建築科	五專		115	-	2
07321017	土木工程系	四技		39	26	9
		二技	修	201	76	-
	土木工程科	五專		104	10	-
08121027	園藝系	四技		86	15	10
10131020	餐旅管理系	四技		196	62	24
		四技	修	146	50	-
		二技	修	78	49	-
	餐旅管理科	五專		349	39	-
10131021	餐飲廚藝系	四技		228	78	11
		四技	修	124	52	-
10151022	休閒事業管理系	四技		159	24	10
		四技	修	117	28	-
99999Z01	通識及共同科目			-	-	3
99999Z03	軍訓教官			-	-	1
1081	東方設計大學	技職體系				
	總計			345	338	54

表B1-2 私立大專校院概況—按校別與科系所別分 (107/ 116)

112 學年度 SY 2023 - 2024

單位：人

		等級別	日間/ 進修別	學生數	畢業生 數	專任教 師
1081 東方設計大學	技職體系					
02111003	影視藝術系	四技		23	10	6
	影視藝術科	五專		3	1	-
02122014	流行商品設計系碩士班	碩士		3	3	1
	流行商品設計系	四技		2	4	-
	流行商品設計科	五專		2	3	-
02122018	文化創意設計研究所	博士		20	6	-
		碩士		4	17	4
		碩士	職	6	12	-
02123016	遊戲與玩具設計科	五專		5	8	6
02124017	室內設計系住居整合設計碩士班	碩士		4	2	5
	室內設計系	四技		14	20	-
		二技	修	7	7	-
	室內設計科	二專	修	-	1	-
		五專		32	12	-
02141002	美術工藝系碩士班	碩士		12	5	-
	美術工藝系	四技		12	12	7
	美術工藝系美術專長	二技		4	8	-
	美術工藝科	五專		36	8	-
02152006	表演藝術學位學程	四技		1	-	-
04143020	設計行銷系	四技		26	13	5
		二技	修	31	40	1
	設計行銷科	二專	修	11	16	-
06132008	遊戲與動畫設計系	四技		4	25	7
	遊戲與動畫設計科	五專		19	18	-
10121032	時尚美妝設計系碩士班	碩士		4	-	-
	時尚美妝設計系	四技		-	1	-
	時尚美妝設計科	五專		-	4	-
10131025	餐飲管理系	四技		18	32	5
		四技	修	12	14	1
		二技	修	4	6	-
	餐飲管理科	二專	修	-	4	-
		五專		24	11	-
10151028	觀光與休閒事業管理系	四技		2	15	-
99999Z01	通識及共同科目			-	-	6
1082 崇右影藝科技大學	技職體系					
	總計			1,145	414	54
02111009	數位媒體設計系			-	-	1
		四技		7	27	-
02112008	視覺傳達設計系			-	-	1
		四技		-	2	-
02122007	時尚造型設計系	四技		103	37	7
02131001	攝影學士學位學程	四技		2	7	-
02152002	演藝事業系	四技		224	67	13
02152004	表演藝術系	四技		371	66	11
02191035	文化創意研究所	碩士		33	9	6
03211013	影視傳播系	四技		395	125	13

表B1-2 私立大專校院概況—按校別與科系所別分 (108/ 116)

112 學年度 SY 2023 - 2024

單位：人

		等級別	日間/ 進修別	學生數	畢業生 數	專任教 師
1082 崇右影藝科技大學	技職體系					
04191018	經營管理系	四技		-	1	-
	經營管理科	二技	修	-	4	-
	經營管理科	二專	修	-	2	-
10151032	觀光旅遊管理系			-	-	1
10152033	休閒事業經營系	四技		9	57	-
99999Z01	通識及共同科目	四技		1	10	-
				-	-	1
1083 台北海洋科技大學	技職體系					
	總計			3,775	960	131
02112004	視覺傳達設計系	四技		54	19	4
	視覺傳達設計科	五專		-	4	-
02122003	電競數位遊戲與動畫設計系	四技		152	16	9
	電競數位遊戲與動畫設計科	二技		40	18	-
	電競數位遊戲與動畫設計科	五專		165	7	-
02122031	電競數位遊戲與動畫設計系_國際學生產學合作專班	四技		20	-	-
02122037	新媒體互動科技應用學士學位學程	四技		17	-	2
02152034	演藝時尚事業管理系	四技		120	18	9
04199036	寵物業經營管理系	四技		195	44	7
	寵物業經營管理科	二技	修	34	28	-
	寵物業經營管理科	二專	修	1	-	-
07163012	輪機工程系	四技		169	58	8
	輪機工程科	二技		36	13	-
	輪機工程系_現役軍人營區在職專班	二技	修	50	29	-
	輪機工程科	二專		9	11	-
	輪機工程科	二專	修	57	17	-
07211030	食品健康科技系碩士班	碩士		11	7	-
	食品健康科技系	四技		55	23	5
09211016	健康促進與銀髮保健系	四技		163	38	7
		四技	修	157	21	-
		二技	修	45	-	-
09231017	健康照顧社會工作系	四技		122	27	8
		二技	修	296	147	-
10131019	餐飲管理系	四技		247	42	10
	餐飲管理科	四技	修	64	14	-
	餐飲管理科	五專		117	16	-
10151032	海洋休閒觀光管理系碩士班	碩士		62	18	-
	海洋休閒觀光管理系	四技		69	31	11
		二技		42	27	-
10151035	觀光旅遊事業管理系	四技		93	16	8
	觀光旅遊事業管理科	五專		47	10	-
10152024	海洋運動休閒系	四技		145	30	9
	海洋運動休閒科	五專		159	14	-
10412033	海空物流與行銷管理系碩士班	碩士		53	16	-
	海空物流與行銷管理系	四技		91	21	9
		二技		37	24	-
		二技	修	113	21	-

表B1-2 私立大專校院概況—按校別與科系所別分 (109/ 116)

112 學年度 SY 2023 - 2024

單位：人

		等級別	日間/ 進修別	學生數	畢業生 數	專任教 師
1083	台北海洋科技大學	技職體系				
10412033	海空物流與行銷管理科	五專		70	8	-
10414029	航海系	四技		260	56	9
	航海系_現役軍人營區在職專班	二技	修	45	29	-
	航海科	二專		1	6	-
		二專	修	92	16	-
99999Z01	通識及共同科目			-	-	9
99999Z03	軍訓教官			-	-	6
			修	-	-	1
1084	亞東科技大學	技職體系				
	總計			3,856	1,068	128
02123001	工商業設計系	四技		331	74	10
04132003	行銷與流通管理系碩士班	碩士		21	6	-
	行銷與流通管理系	四技		254	68	9
04133005	醫務管理系	四技		270	80	9
04199006	工業管理系	四技		323	51	9
06131008	資訊管理系	四技		245	77	7
07141009	電機工程系	四技		408	114	13
07141010	電子工程系	四技		374	129	8
07141012	通訊工程系碩士班	碩士		24	4	-
	通訊工程系	四技		329	80	10
07151014	機械工程系	四技		588	150	15
07192019	材料與纖維系應用科技碩士班	碩士		-	3	-
	材料與纖維系	四技		-	76	-
07192025	材料織品服裝系應用科技碩士班	碩士		13	-	-
	材料織品服裝系	四技		256	-	11
09131021	護理系	四技		95	19	12
		二技		177	87	-
		二技	修	148	50	-
99999Z01	通識及共同科目			-	-	13
99999Z03	軍訓教官			-	-	2
1125	中信金融管理學院	一般體系				
	總計			957	209	56
04121014	財務金融學系	學士		170	34	7
04131012	企業管理學系金融管理碩士班	碩士		62	19	-
	企業管理學系金融管理碩士在職專班	碩士	職	44	24	-
	企業管理學系	學士		138	24	11
04199032	金融管理學院學士班	學士		194	23	3
04212022	財經法律學系	碩士		28	9	-
		學士		144	31	9
06131033	人工智慧學系	學士		108	31	7
06131034	科技金融研究所	碩士		24	14	5
10152035	運動產業管理學士學位學程	學士		45	-	5
99999Z01	通識及共同科目			-	-	8
99999Z03	軍訓教官			-	-	1
1148	大漢技術學院	技職體系				
	總計			601	231	30

表B1-2 私立大專校院概況—按校別與科系所別分 (110/ 116)

112 學年度 SY 2023 - 2024

單位：人

		等級別	日間/ 進修別	學生數	畢業生 數	專任教 師
1148 大漢技術學院	技職體系					
02122001	珠寶技術系	四技		-	2	-
04131005	企業管理系流通與行銷管理碩士班	碩士		45	10	6
	企業管理系	四技		-	8	-
		四技	修	39	10	3
		二技	修	61	39	-
	企業管理科	二專	修	11	15	-
07151017	機械工程系	四技		9	9	1
07321019	土木工程與環境資源管理系碩士班	碩士		28	10	6
	土木工程與環境資源管理系	四技		3	4	-
		四技	修	74	13	2
		二技	修	52	24	-
	土木工程與環境資源管理科	二專	修	8	12	-
10152028	休閒遊憩與觀光餐旅管理系	四技		85	23	7
		四技	修	103	20	1
		二技	修	51	20	-
	休閒遊憩與觀光餐旅管理科	二專	修	32	12	-
99999Z01	通識及共同科目			-	-	4
1159 和春技術學院	技職體系					
	總計			-	34	-
02112004	多媒體設計科	五專		-	2	-
02121033	流行時尚造型設計系	四技		-	1	-
	流行時尚造型設計科	二專	修	-	1	-
06131025	資訊管理系	四技	修	-	2	-
	資訊管理科	五專		-	2	-
07191030	工業工程與管理系	四技		-	2	-
		二技	修	-	6	-
	工業工程與管理科	二專	修	-	2	-
10131031	餐飲管理系	四技		-	10	-
		四技	修	-	2	-
		二技	修	-	1	-
10151032	觀光與休閒事業管理系	四技	修	-	3	-
1168 南亞技術學院	技職體系			1,999	796	60
	總計					
02124005	室內設計系	四技		74	14	7
		四技	修	1	6	-
	室內設計科	五專		38	15	-
04131006	企業管理系	四技		60	22	8
		二技	修	111	44	-
	企業管理科	二專	修	-	1	-
06131011	資訊工程系	四技		169	42	7
		四技	修	-	1	-
07121030	環境科技與管理系	四技		44	16	3
07151012	機械工程系機械與機電工程碩士班	碩士		1	-	-
	機械工程系	四技		188	55	8
		四技	修	61	41	-
		二技	修	75	23	-

表B1-2 私立大專校院概況—按校別與科系所別分 (111/ 116)

112 學年度 SY 2023 - 2024

單位：人

		等級別	日間/ 進修別	學生數	畢業生 數	專任教 師
1168 南亞技術學院	技職體系					
07161013	車輛工程科	五專		32	8	-
09221024	幼兒保育系	四技		93	21	13
		四技	修	109	19	-
		二技	修	610	275	-
10121031	美容與造型系	四技		18	14	1
	美容與造型科	五專		7	7	-
10131025	餐旅管理系	四技		40	37	-
10131026	餐飲廚藝管理系	四技		47	38	-
		四技	修	26	16	-
10152032	休閒事業管理系	四技		42	37	-
		四技	修	14	9	-
		二技	修	1	35	-
10152033	休閒與餐旅管理系	四技		78	-	13
		四技	修	12	-	-
		二技	修	48	-	-
1183 黎明技術學院	技職體系					
	總計			4,742	976	141
02111027	影視傳播系	四技		157	52	7
02123004	創意產品設計系	四技		2	18	-
02125029	時尚設計系	四技		2	9	-
		四技	修	1	12	-
02125030	服飾設計系	四技		141	10	7
02152001	表演藝術系	四技		479	72	12
02152028	戲劇系	四技		132	27	7
02191001	表演藝術系	四技	修	82	6	-
04143007	時尚經營管理系	四技		154	30	7
		四技	修	104	22	-
06131008	資訊科技系	四技		1	14	-
06132010	數位多媒體系	四技		324	57	14
		四技	修	182	-	-
	數位多媒體科	五專		129	17	-
07141011	電機工程系	四技		282	96	16
		四技	修	154	31	-
	電機工程科	五專		181	15	-
07151015	機械工程系	四技		305	24	11
		四技	修	150	10	-
	機械工程科	五專		-	1	-
07161026	車輛工程系	四技		111	35	7
		四技	修	228	79	-
07192031	織品技術管理研究所	碩士		14	-	4
10121024	化妝品應用系	四技		279	60	11
		四技	修	141	34	-
		二技	修	57	18	-
10131020	旅館管理系	四技		5	33	-
10131021	餐飲管理系	四技		461	123	16
		四技	修	220	35	-

表B1-2 私立大專校院概況—按校別與科系所別分 (112/ 116)

112 學年度 SY 2023 - 2024

單位：人

		等級別	日間/ 進修別	學生數	畢業生 數	專任教 師
1183 黎明技術學院	技職體系					
10151022	觀光休閒系	四技		264	36	8
99999Z01	通識及共同科目			-	-	12
99999Z03	軍訓教官			-	-	2
1185 德育護理健康學院	技職體系			3,454	1,174	117
	總計					
04199001	健康產業管理研究所	碩士		18	4	7
		碩士	職	54	11	-
06111026	醫護資訊應用系	四技		-	9	-
07211007	食品保健系	四技		135	57	4
		二技	修	14	26	-
09111021	口腔衛生照護系	四技		31	17	4
		二技		13	-	-
09131009	護理系	四技		371	121	33
		二技		123	73	-
		二技	修	167	56	-
	護理科	五專		396	69	-
09211022	高齡照顧福祉系	四技		61	17	7
		二技	修	104	56	-
	高齡照顧福祉科	二專	修	69	29	-
09221011	幼兒保育系碩士班	碩士		27	3	-
	幼兒保育系	四技		87	27	10
		二技	修	302	152	-
	幼兒保育科	二專	修	95	52	-
		五專		97	17	-
10121016	美容流行設計系	四技		21	7	7
		二技	修	39	34	-
	美容流行設計科	二專	修	-	2	-
		五專		109	7	-
10131012	餐旅管理系_國際學生產學合作餐飲服務專班	四技		2	1	-
10131014	餐飲廚藝系_餐飲廚藝專班	四技		1	1	-
10131025	餐旅廚藝管理系	四技		569	122	22
		四技	修	-	1	-
		二技	修	74	72	-
	餐旅廚藝管理科	二專	修	-	1	-
		五專		359	57	-
10152020	觀光休閒與健康系	四技		78	18	7
		二技	修	38	55	-
99999Z01	通識及共同科目			-	-	14
99999Z03	軍訓教官			-	-	2
1188 大同技術學院	技職體系			145	240	24
	總計					
04131037	茶文化事業經營管理系	四技		9	6	5
		四技	修	2	-	-
09231021	社會工作與服務管理系	四技		6	8	5
		四技	修	28	20	-
		二技	修	2	97	-

表B1-2 私立大專校院概況—按校別與科系所別分 (113/ 116)

112 學年度 SY 2023 - 2024

單位：人

		等級別	日間/ 進修別	學生數	畢業生 數	專任教 師
1188 大同技術學院	技職體系					
10121001	時尚造型設計系	四技		-	3	-
		二技	修	-	7	-
	時尚造型設計科	二專	修	-	4	-
10131024	餐飲管理系	四技		22	7	4
		四技	修	17	9	-
		二技	修	1	10	-
10131025	烘焙管理系	四技		25	30	7
		四技	修	9	2	-
	烘焙管理科	五專		14	11	-
10151029	旅遊與休閒娛樂管理系	四技		9	13	3
	旅遊與休閒娛樂管理科	二專	修	1	4	-
10152030	運動健康與休閒系	四技		-	7	-
10199034	婚禮企劃與設計系	四技		-	1	-
10199036	茶文化與事業經營學士學位學程	四技		-	1	-
1195 馬偕醫學院	一般體系					
	總計			903	216	134
05199001	生物醫學研究所	博士		12	-	-
		碩士		6	1	7
07193006	高齡福祉科技研究所	碩士		14	6	5
09121002	醫學系	學士		276	47	75
09131004	護理學系	碩士		8	-	-
		學士		287	59	19
		二技	修	48	37	-
09131005	長期照護研究所	碩士		21	11	7
	長期照護研究所長期照護跨領域碩士在職專班	碩士	職	33	11	-
09141007	視光學系	學士		30	-	2
09153003	聽力暨語言治療學系	碩士		12	3	-
		學士		156	41	12
99999Z01	通識及共同科目			-	-	7
1196 法鼓文理學院	一般體系					
	總計			363	48	25
01199001	生命教育碩士學位學程	碩士		143	13	9
	生命教育學系	學士	進	19	-	-
02211002	佛教學系	博士		26	1	-
		碩士		67	8	-
		學士		51	16	11
03141004	社區再造碩士學位學程	碩士		-	1	-
04134003	社會企業與創新碩士學位學程	碩士		35	6	2
04134006	社會企業與心靈環保碩士在職學位學程	碩士	職	20	-	2
05211005	環境與發展碩士學位學程			-	-	1
		碩士		2	3	-
1282 馬偕醫護管理專科學校	技職體系					
	總計			4,080	614	152
02311001	應用外語科	五專		22	23	4
06199011	人工智慧暨醫療應用科	五專		136	-	6
09131003	護理科	五專		1,891	342	71

表B1-2 私立大專校院概況—按校別與科系所別分 (114/ 116)

112 學年度 SY 2023 - 2024

單位：人

		等級別	日間/ 進修別	學生數	畢業生 數	專任教 師
1282	馬偕醫護管理專科學校	技職體系				
09141004	視光學科	二專	修	148	25	-
		五專		494	69	14
09211012	智慧科技長期照顧科	五專		73	-	5
09221007	幼兒保育科	五專		355	51	9
10121009	化妝品應用與管理科	五專		436	79	12
10131008	餐飲管理科	五專		367	25	10
99999010	生命關懷事業科	五專		158	-	5
99999Z01	通識及共同科目			-	-	16
1283	仁德醫護管理專科學校	技職體系				
	總計			5,842	1,056	217
06134003	行動數位商務科	五專		1	-	-
06199022	人工智慧暨醫療應用科	五專		36	-	6
09111020	口腔衛生學科	二專	修	31	9	-
		五專		207	27	7
09131011	護理科	五專		2,510	461	96
09141013	視光學科	二專	修	94	-	-
		五專		231	35	9
09141014	醫事檢驗科	五專		467	79	15
09159001	復健科	五專		948	170	25
09161021	生技製藥經營管理科	五專		158	-	6
09171010	調理保健技術科	二專	修	158	105	1
		五專		67	10	6
09191008	職業安全衛生科	五專		154	23	5
09211016	高齡健康促進科	二專	修	58	27	3
09221017	幼兒保育科	五專		80	22	4
09299004	生命關懷事業科	二專	修	36	31	1
		五專		295	27	7
10131018	餐旅管理科	五專		174	18	8
10199019	健康美容觀光科	五專		137	12	7
99999Z03	軍訓教官			-	-	11
1284	樹人醫護管理專科學校	技職體系				
	總計			7,241	1,238	223
02311002	應用英語科	五專		255	41	9
02311003	應用日語科	五專		284	43	7
06131004	資訊管理科	五專		226	33	7
09111013	牙體技術科	二專	修	169	77	-
		五專		435	80	13
09111016	口腔衛生學科	二專	修	71	27	-
		五專		238	22	7
09131009	護理科	五專		1,948	336	73
09141010	視光學科	二專	修	78	38	-
		五專		549	58	17
09141012	醫學影像暨放射技術科	五專		569	90	13
09151005	物理治療科	二專	修	210	47	1
		五專		853	138	22
09152006	職能治療科	五專		490	75	11

表B1-2 私立大專校院概況—按校別與科系所別分 (115/ 116)

112 學年度 SY 2023 - 2024

單位：人

		等級別	日間/ 進修別	學生數	畢業生 數	專任教 師
1284	樹人醫護管理專科學校	技職體系				
	09221014 幼兒保育科	五專		267	35	7
	10121015 美容保健科	五專		599	98	19
	99999Z01 通識及共同科目			-	-	5
	99999Z03 軍訓教官			-	-	12
1285	慈惠醫護管理專科學校	技職體系				
	總計			2,155	610	105
	02112002 數位媒體創意設計科	五專		120	28	5
	09111014 口腔衛生學科	五專		10	-	3
	09131006 護理科	二專	修	2	9	-
		五專		823	247	44
	09131012 護理助產科	五專		66	31	7
	09151004 物理治療科	二專	修	88	15	-
		五專		467	118	13
	09221007 幼兒保育科	二專		47	20	-
		二專	修	49	29	-
		五專		159	22	7
	10121011 美容造型設計科	五專		108	9	5
	10131008 餐飲管理科	二專		13	12	-
		二專	修	16	18	-
		五專		170	27	7
	10151009 觀光事業科			-	-	2
		五專		-	7	-
	10152013 休閒暨觀光事業管理科	二專	修	2	-	-
		五專		15	18	3
	99999Z01 通識及共同科目			-	-	9
1286	耕莘健康管理專科學校	技職體系				
	總計			4,044	772	151
	02112001 數位媒體設計科			-	-	7
		五專		2	12	-
	09111010 口腔衛生與健康照護科	五專		224	42	6
	09131003 護理科	五專		3,018	512	92
	09211010 口腔衛生與健康照護科	二專	修	21	11	-
	09221004 嬰幼兒保育科	二專	修	83	42	1
		五專		302	59	8
	10121008 化妝品應用與管理科	五專		252	48	6
	10131006 健康餐旅科	五專		142	46	7
	99999Z01 通識及共同科目			-	-	24
1287	敏惠醫護管理專科學校	技職體系				
	總計			3,573	694	111
	09111002 牙體技術科	五專		517	87	12
	09131001 護理科	五專		2,021	388	60
	09211005 長期照顧與健康促進管理科	二專	修	87	22	-
		五專		303	72	9
	09221003 幼兒保育科	五專		249	33	7
	10121004 美容保健科	五專		396	92	8
	99999Z01 通識及共同科目			-	-	15

表B1-2 私立大專校院概況—按校別與科系所別分 (116/ 116)

112 學年度 SY 2023 - 2024

單位：人

		等級別	日間/ 進修別	學生數	畢業生 數	專任教 師
1289	育英醫護管理專科學校	技職體系				
	總計			1,833	317	67
	09131001 護理科	五專		1,261	219	44
	09211004 老人健康服務事業管理科	五專		350	58	11
	10121003 化妝品應用與管理科	五專		222	40	8
	99999Z01 通識及共同科目			-	-	4
1291	聖母醫護管理專科學校	技職體系				
	總計			1,520	377	75
	06131004 資訊管理科	二專		2	11	-
		二專	修	52	20	3
		五專		1	7	-
	09111007 牙體技術暨數位應用科	五專		36	-	4
	09131006 護理科	五專		962	260	28
	09221002 幼兒保育科	五專		140	6	5
	10121001 化妝品應用與管理科	五專		147	20	6
	10131005 餐旅管理科	五專		180	49	9
	10152003 健康與休閒管理科	五專		-	4	-
	99999Z01 通識及共同科目			-	-	20
1292	新生醫護管理專科學校	技職體系				
	總計			6,057	996	226
	04133006 醫藥保健商務科	五專		462	64	14
	09111010 口腔衛生學科	五專		278	37	8
	09131007 護理科	五專		3,776	676	126
	09141009 視光學科	五專		481	75	16
	09211008 長期照護科	二專	修	79	30	3
	09221011 幼兒保育科	五專		478	61	13
	10121013 美容造型科	五專		311	21	9
	10152012 健康休閒管理科	五專		192	32	8
	99999Z01 通識及共同科目			-	-	29
1293	崇仁醫護管理專科學校	技職體系				
	總計			3,017	557	118
	04191001 應用外語科	五專		137	35	5
	09131002 護理科	五專		2,115	383	70
	09211003 老人服務事業管理科	五專		286	43	5
	10121005 美容保健科	五專		266	61	8
	10131004 餐飲管理科	五專		213	35	7
	99999Z01 通識及共同科目			-	-	23

說明：1. 日間 / 進修別欄位各文字代表意義為空白係指日間部；「修」表專科之進修部或學士、二技之進修部；

「職」表研究所在職專班；「暑」表暑期在職專班；「進」表進修學士班。

2. 等級別欄位「4+X」表學士後第二專長學士學位學程。

表B1-3 市立大專校院概況—按校別與科系所別分 (1/2)

112 學年度 SY 2023 - 2024

單位：人

		等級別	日間/ 進修別	學生數	畢業生數	專任教師
3002 臺北市立大學	一般體系			8,061	1,650	322
	總計					
01111001	教育學系	博士		88	7	-
		碩士		37	5	-
		學士		265	63	14
01113029	特殊教育學系	碩士		118	29	-
		碩士	職	59	12	-
		學士		181	42	11
01114035	教育行政與評鑑研究所	博士		48	7	-
		碩士		43	3	7
		碩士	職	97	15	-
01115036	學習與媒材設計學系課程與教學碩士班	碩士		48	4	-
	學習與媒材設計學系課程與教學碩士學位班	碩士	職	98	14	-
01116036	學習與媒材設計學系	學士		178	37	8
01121027	幼兒教育學系	碩士		83	6	-
		碩士	職	93	4	-
		學士		337	70	15
01131017	英語教學系	碩士		39	4	-
		學士		155	31	11
01141025	體育學系	碩士		50	11	-
		碩士	職	119	38	-
		學士		201	48	11
01141026	運動教育研究所	碩士		42	13	7
		碩士	職	47	16	-
01141030	身心障礙者轉銜及休閒教育碩士學位學程	碩士		42	7	1
02111040	視覺藝術學系	碩士		99	17	-
		碩士	職	98	10	-
		學士		195	46	10
02151037	音樂學系	碩士		69	14	-
		碩士	職	72	21	-
		學士		215	43	16
02152039	舞蹈學系	碩士		43	5	-
		學士		164	41	9
02221019	歷史與地理學系	碩士		49	6	-
	歷史與地理學系社會科教學碩士學位班	碩士	職	66	15	-
	歷史與地理學系	學士		182	35	8
02322043	中國語文學系	博士		20	1	-
		碩士		35	4	-
		碩士	職	79	4	-
		學士		225	51	15
02323007	華語文教學碩士學位學程	碩士		44	4	2
03131055	心理與諮商學系	碩士		83	24	-
	心理與諮商學系心理與諮商教學碩士學位班	碩士	職	47	4	-
	心理與諮商學系	學士		174	41	11
04134056	社會暨公共事務學系公共事務學碩士班	碩士		24	6	-
	社會暨公共事務學系	碩士	職	61	21	-
		學士		145	42	8

表B1-3 市立大專校院概況—按校別與科系所別分 (2/2)

112 學年度 SY 2023 - 2024

單位：人

		等級別	日間/ 進修別	學生數	畢業生數	專任教師
3002 臺北市立大學	一般體系					
04134057	國民小學教師在職進修公民與社會教學碩士學位班	碩士	職	-	1	-
04143045	都會產業經營與行銷學系	碩士		15	2	-
04199045	都會產業經營與行銷學系	學士		137	36	9
05211023	地球環境暨生物資源學系環境教育與資源碩士班	碩士		42	12	-
	地球環境暨生物資源學系環境教育碩士在職專班	碩士	職	59	9	-
	地球環境暨生物資源學系	學士		131	25	11
05399011	應用物理暨化學系應用科學碩士班	碩士		10	3	-
	應用物理暨化學系應用科學碩士在職專班	碩士	職	6	3	-
	應用物理暨化學系	學士		133	28	11
05411012	數學系數據科學與數學教育碩士班	碩士		21	4	-
	數學系數據科學與數學教育碩士在職專班	碩士	職	45	11	-
	數學系	學士		164	37	10
06131016	資訊科學系	碩士		51	13	-
		碩士	職	77	13	-
		學士		195	40	9
07313058	城市發展學系	碩士		19	5	-
		學士		121	25	9
09191059	衛生福利學系	碩士		14	3	-
		學士		120	30	9
10141046	運動藝術學系	學士		166	32	7
10141053	運動科學研究所	博士		19	3	-
		碩士		23	8	4
		碩士	職	27	8	-
10141054	競技運動訓練研究所	博士		33	3	-
		碩士		54	11	2
		碩士	職	44	7	-
10141060	球類運動學系	學士		557	110	15
10141062	陸上運動學系	學士		196	41	9
10141063	水上運動學系	學士		109	21	7
10141064	技擊運動學系	學士		201	41	7
10142051	運動器材科技研究所	碩士		53	13	7
		碩士	職	1	-	-
10142052	運動健康科學系	碩士		37	7	-
		學士		209	47	8
10152050	休閒運動管理學系	碩士		43	7	-
		碩士	職	53	6	-
		學士		219	44	9
99999Z01	通識及共同科目			-	-	6
99999Z03	軍訓教官			-	-	1
99999Z05	師資培育中心			-	-	8

說明：1. 日間 / 進修別欄位各文字代表意義為空白係指日間部；「修」表專科之進修部或學士、二技之進修部；「職」表研究所在職專班；「暑」表暑期在職專班；「進」表進修學士班。

2. 等級別欄位「4+X」表學士後第二專長學士學位學程。

三、空大及大專校院附設進修學校
各校概況—按科系別分

表C1-1 空中大學概況—按校別與科系所別分
112 學年度 SY 2023 - 2024

單位：人

	等級別	學生數	畢業生數	專任教師 (不含助教)
0A01 國立空中大學				
總 計		13,515	2,421	40
02299001 人文學系	學士	-	111	6
03199002 社會科學系	學士	-	357	8
04131005 管理與資訊學系	學士	-	399	8
04131009 企業資訊管理科	二專	179	35	-
04134003 公共行政學系	學士	-	556	5
04134010 行政管理科	二專	137	64	-
04191004 商學系	學士	-	184	5
04191012 綜合商業科	二專	126	22	-
09231011 社會工作與福利行政科	二專	2,170	196	-
10199006 生活科學系	學士	-	482	8
10199008 生命事業管理科	二專	114	15	-
99999007 不分系	學士	10,789	-	-
3A01 高雄市立空中大學				
總 計		4,067	817	22
02199001 文化藝術學系	學士	34	43	2
02311002 外國語文學系	學士	46	41	4
03211003 大眾傳播學系	學士	24	44	3
04131004 工商管理學系	學士	58	87	2
04199005 科技管理學系	學士	127	140	2
04211008 法律學系	學士	265	462	4
10152009 健康管理與促進學系		-	-	1
99999007 不分系	學士	3,513	-	4

C1-2 國立大專校院附設進修學校概況—按校別與科系所別分

112 學年度 SY 2023 - 2024

單位：人

	等級別	學生數	畢業生數	專任教師 (不含助教)
0A12 國立臺北科技大學附設進修學院				
總計		7	-	-
07141025 電機工程系	二技	1	-	-
07141028 電子工程系	二技	2	-	-
07161042 車輛工程系	二技	1	-	-
07311071 建築系	二技	2	-	-
07321045 土木工程系	二技	1	-	-
0A13 國立高雄科技大學附設進修學院				
總計		286	265	-
02311002 應用英語系	二技	24	26	-
04111020 會計資訊系	二技	32	13	-
04131101 企業管理系	二技	44	32	-
04141023 國際企業系	二技	13	20	-
07141105 電機工程系	二技	52	52	-
07151072 機械工程系	二技	21	27	-
07191091 工業工程與管理系	二技	43	34	-
07321077 土木工程系	二技	44	38	-
10151096 觀光管理系	二技	13	23	-
0A14 國立虎尾科技大學附設進修學院				
總計		1	2	-
07151016 動力機械工程系	二技	1	1	-
07151020 機械與電腦輔助工程系	二技	-	1	-
0A17 國立臺北商業大學附設空中進修學院				
總計		2,089	792	-
02311006 應用外語科	二專	125	36	-
04121013 財務金融科	二專	108	21	-
04131010 企業管理科	二專	683	228	-
04191023 應用商學系	二技	1,106	497	-
06131017 資訊管理科	二專	67	10	-
0A18 國立臺中科技大學附設空中進修學院				
總計		1,816	858	-
02311002 應用外語科	二專	58	19	-
04121021 財務金融科	二專	49	29	-
04131015 企業管理科	二專	374	174	-
04191042 應用商學系	二技	1,281	608	-
06131033 資訊管理科	二專	54	28	-

C1-3 私立大專校院附設進修學校概況—按校別與科系所別分

112 學年度 SY 2023 - 2024

單位：人

	等級別	學生數	畢業生數	專任教師 (不含助教)
1A62 美和科技大學附設進修學院				
總 計		-	2	-
04131004 企業管理系	二技	-	1	-
09231016 社會工作系	二技	-	1	-

四、宗教研修學院

—按校別與科系所別分

表D1-1 宗教研修學院概況—按校別與科系所別分
112 學年度 SY 2023 - 2024

單位：人

	等級別	日間/ 進修別	學生數	畢業生數	專任教師 (不含助教)
1R02 基督教台灣浸會神學院					
總計			45	16	10
02211001 基督教神學研究所	碩士		45	16	10
1R03 臺北基督學院					
總計			46	12	6
02299001 基督教博雅學系	學士		46	12	6
1R04 一貫道天皇學院					
總計			77	19	9
02211001 一貫道學系	碩士		15	5	-
	碩士	職	44	1	-
	學士		18	13	9
1R05 台灣神學研究學院					
總計			114	36	16
02211001 基督教研究所文學碩士班	碩士		35	11	7
基督教研究所靈性照顧碩士在職專班	碩士	職	8	-	1
02211002 神學研究所神學碩士班	碩士		71	25	8
1R06 一貫道崇德學院					
總計			54	8	6
02211001 一貫道研究所	碩士		54	8	6
1R07 台灣基督長老教會南神神學院					
總計			59	16	10
02211001 神學研究所	碩士		36	5	5
02211002 基督教研究所	碩士		23	11	5
1R08 中華福音神學研究學院					
總計			56	-	14
02211001 神學研究所	碩士		34	-	7
02211002 教牧宣教研究所	碩士		22	-	7
1R09 唯心聖教學院					
總計			60	-	6
02211001 唯心聖教應用易經研究所	碩士		60	-	6

說明：日間 / 進修別欄位各文字代表意義為空白係指日間部；「修」表學士、二技之進修部；「職」表研究所在職專班；「暑」表暑期在職專班；「進」表進修學士班。

附錄

附錄1 大專校院專任教師及助教人數—按職級別、校別與學歷別分(1/19)

112學年度 SY2023-2024

單位：人

	總計	一般教師(含客座及講座)、專業技術人員及教師、專案教學人員				其他教師					
		教授	副教授	助理教授	講師	教官	護理教師	護理臨床指導教師	運動教練	86/3/21前助教	
總計	43,307	13,857	12,977	12,022	3,150	460	12	644	29	156	
博士	35,116	13,248	11,714	10,014	124	7	2	-	1	6	
碩士	6,877	437	1,051	1,695	2,879	366	10	344	18	77	
學士	1,147	155	169	239	121	81	-	300	10	72	
專科	67	2	15	35	13	1	-	-	-	1	
其他	100	15	28	39	13	5	-	-	-	-	
0001 國立政治大學	日間部計	718	301	219	153	26	1	-	-	-	18
博士	653	296	212	145	-	-	-	-	-	-	
碩士	48	5	7	7	25	1	-	-	-	3	
學士	17	-	-	1	1	-	-	-	-	15	
進修部計	11	10	1	-	-	-	-	-	-	-	
博士	11	10	1	-	-	-	-	-	-	-	
0002 國立清華大學	日間部計	839	450	232	143	12	2	-	-	-	-
博士	805	442	226	136	1	-	-	-	-	-	
碩士	27	6	5	4	10	2	-	-	-	-	
學士	7	2	1	3	1	-	-	-	-	-	
進修部計	2	2	-	-	-	-	-	-	-	-	
博士	2	2	-	-	-	-	-	-	-	-	
0003 國立臺灣大學	日間部計	2,069	1,170	531	333	24	-	-	-	-	11
博士	1,976	1,145	506	321	4	-	-	-	-	-	
碩士	55	7	13	9	19	-	-	-	-	7	
學士	38	18	12	3	1	-	-	-	-	4	
進修部計	5	-	1	4	-	-	-	-	-	-	
博士	5	-	1	4	-	-	-	-	-	-	
0004 國立臺灣師範大學	日間部計	828	457	211	114	34	-	-	-	-	12
博士	766	439	208	110	9	-	-	-	-	-	
碩士	48	14	2	3	24	-	-	-	-	5	
學士	9	2	-	-	-	-	-	-	-	7	
其他	5	2	1	1	1	-	-	-	-	-	
進修部計	1	1	-	-	-	-	-	-	-	-	
博士	1	1	-	-	-	-	-	-	-	-	
0005 國立成功大學	日間部計	1,081	559	304	185	16	9	-	-	-	8
博士	1,038	558	298	176	4	-	-	-	-	2	
碩士	40	1	6	9	12	9	-	-	-	3	
學士	3	-	-	-	-	-	-	-	-	3	
進修部計	240	118	93	28	1	-	-	-	-	-	
博士	182	93	65	23	1	-	-	-	-	-	
碩士	16	6	7	3	-	-	-	-	-	-	
學士	42	19	21	2	-	-	-	-	-	-	
0006 國立中興大學	日間部計	864	392	234	214	10	5	-	-	-	9
博士	806	387	222	195	2	-	-	-	-	-	
碩士	39	1	9	12	6	3	-	-	-	8	
學士	19	4	3	7	2	2	-	-	-	1	
進修部計	1	1	-	-	-	-	-	-	-	-	

附錄1 大專校院專任教師及助教人數—按職級別、校別與學歷別分(2/19)

112學年度 SY2023-2024

單位：人

		總計	一般教師(含客座及講座)、專業技術人員及教師、專案教學人員				其他教師				
			教授	副教授	助理教授	講師	教官	護理教師	護理臨床指導教師	運動教練	86/3/21前助教
			0007 國立陽明交通大學	博士	1	1	-	-	-	-	-
	日間部計	1,139	606	313	187	18	10	-	-	-	5
	博士	1,065	591	294	179	1	-	-	-	-	-
	碩士	49	5	12	6	16	8	-	-	-	2
	學士	24	10	7	2	1	1	-	-	-	3
	其他	1	-	-	-	-	1	-	-	-	-
0008 國立中央大學	日間部計	634	347	153	119	14	-	-	-	-	1
	博士	612	347	149	116	-	-	-	-	-	-
	碩士	22	-	4	3	14	-	-	-	-	1
0009 國立中山大學	日間部計	614	263	149	199	1	-	-	-	-	2
	博士	587	253	143	191	-	-	-	-	-	-
	碩士	14	6	3	4	1	-	-	-	-	-
	學士	13	4	3	4	-	-	-	-	-	2
0012 國立臺灣海洋大學	日間部計	433	198	104	115	4	2	-	-	-	10
	博士	406	196	101	109	-	-	-	-	-	-
	碩士	20	1	3	5	4	2	-	-	-	5
	學士	6	-	-	1	-	-	-	-	-	5
	其他	1	1	-	-	-	-	-	-	-	-
0013 國立中正大學	日間部計	519	274	154	81	5	2	-	-	3	-
	博士	507	274	153	80	-	-	-	-	-	-
	碩士	12	-	1	1	5	2	-	-	3	-
0014 國立高雄師範大學	日間部計	271	154	71	40	2	-	-	-	-	4
	博士	266	153	71	40	-	-	-	-	-	2
	碩士	4	1	-	-	2	-	-	-	-	1
	學士	1	-	-	-	-	-	-	-	-	1
0015 國立彰化師範大學	日間部計	364	189	100	70	5	-	-	-	-	-
	博士	351	185	97	68	1	-	-	-	-	-
	碩士	13	4	3	2	4	-	-	-	-	-
0017 國立臺北大學	日間部計	396	156	113	104	11	2	-	-	-	10
	博士	372	155	113	101	2	-	-	-	-	1
	碩士	19	1	-	3	9	1	-	-	-	5
	學士	5	-	-	-	-	1	-	-	-	4
	進修部計	2	-	-	2	-	-	-	-	-	-
	博士	2	-	-	2	-	-	-	-	-	-
0018 國立嘉義大學	日間部計	485	205	138	122	12	4	-	-	-	4
	博士	452	203	131	117	1	-	-	-	-	-
	碩士	30	2	7	5	11	4	-	-	-	1
	學士	3	-	-	-	-	-	-	-	-	3
	進修部計	1	-	1	-	-	-	-	-	-	-
	博士	1	-	1	-	-	-	-	-	-	-
0019 國立高雄大學	日間部計	231	117	64	43	5	1	-	-	1	-
	博士	216	115	62	39	-	-	-	-	-	-
	碩士	13	2	2	4	4	1	-	-	-	-
	學士	1	-	-	-	-	-	-	-	1	-

附錄1 大專校院專任教師及助教人數—按職級別、校別與學歷別分(3/19)

112學年度 SY2023-2024

單位：人

		總計	一般教師(含客座及講座)、專業技術人員及教師、專案教學人員				其他教師				
			教授	副教授	助理教授	講師	教官	護理教師	護理臨床指導教師	運動教練	86/3/21前助教
			專科	1	-	-	-	1	-	-	-
0020 國立東華大學	日間部計	460	204	159	76	21	-	-	-	-	-
	博士	434	201	155	75	3	-	-	-	-	-
	碩士	26	3	4	1	18	-	-	-	-	-
0021 國立暨南國際大學	日間部計	262	126	90	37	8	1	-	-	-	-
	博士	252	126	90	34	2	-	-	-	-	-
	碩士	7	-	-	1	5	1	-	-	-	-
	學士	3	-	-	2	1	-	-	-	-	-
0022 國立臺灣科技大學	日間部計	551	261	112	150	26	-	-	-	-	2
	博士	499	261	103	134	1	-	-	-	-	-
	碩士	51	-	9	16	25	-	-	-	-	1
	學士	1	-	-	-	-	-	-	-	-	1
	進修部計	2	2	-	-	-	-	-	-	-	-
	博士	2	2	-	-	-	-	-	-	-	-
0023 國立雲林科技大學	日間部計	413	168	113	112	13	4	-	-	-	3
	博士	370	162	104	101	3	-	-	-	-	-
	碩士	41	6	9	10	10	3	-	-	-	3
	學士	2	-	-	1	-	1	-	-	-	-
	進修部計	7	5	1	1	-	-	-	-	-	-
	博士	7	5	1	1	-	-	-	-	-	-
0024 國立屏東科技大學	日間部計	433	174	113	107	34	5	-	-	-	-
	博士	386	171	111	101	3	-	-	-	-	-
	碩士	41	2	2	5	30	2	-	-	-	-
	學士	6	1	-	1	1	3	-	-	-	-
	進修部計	12	-	2	5	5	-	-	-	-	-
	博士	7	-	2	5	-	-	-	-	-	-
	碩士	5	-	-	-	5	-	-	-	-	-
0025 國立臺北科技大學	日間部計	494	209	150	100	22	9	-	-	-	4
	博士	451	207	144	99	1	-	-	-	-	-
	碩士	37	2	6	1	21	6	-	-	-	1
	學士	6	-	-	-	-	3	-	-	-	3
	進修部計	1	-	-	-	-	-	-	-	-	1
	博士	1	-	-	-	-	-	-	-	-	1
0028 國立臺北藝術大學	日間部計	169	48	60	35	16	-	-	-	-	10
	博士	75	27	34	14	-	-	-	-	-	-
	碩士	79	20	22	18	16	-	-	-	-	3
	學士	10	1	1	2	-	-	-	-	-	6
	專科	4	-	2	1	-	-	-	-	-	1
	其他	1	-	1	-	-	-	-	-	-	-
0029 國立臺灣藝術大學	日間部計	160	72	37	46	5	-	-	-	-	-
	博士	105	50	28	27	-	-	-	-	-	-
	碩士	48	19	7	17	5	-	-	-	-	-
	學士	3	1	1	1	-	-	-	-	-	-
	其他	4	2	1	1	-	-	-	-	-	-

附錄1 大專校院專任教師及助教人數—按職級別、校別與學歷別分(4/19)

112學年度 SY2023-2024

單位：人

		總計	一般教師(含客座及講座)、專業技術人員及教師、專案教學人員				其他教師				
			教授	副教授	助理教授	講師	教官	護理教師	護理臨床指導教師	運動教練	86/3/21前助教
			0030 國立臺東大學	日間部計	212	76	69	55	7	5	-
	博士	194	75	68	51	-	-	-	-	-	-
	碩士	16	1	1	3	7	4	-	-	-	-
	學士	2	-	-	1	-	1	-	-	-	-
0031 國立宜蘭大學	日間部計	238	96	72	53	14	3	-	-	-	-
	博士	206	94	60	52	-	-	-	-	-	-
	碩士	29	2	11	1	14	1	-	-	-	-
	學士	2	-	1	-	-	1	-	-	-	-
	其他	1	-	-	-	-	1	-	-	-	-
0032 國立聯合大學	日間部計	284	83	108	76	12	3	1	-	-	1
	博士	245	82	96	66	-	-	1	-	-	-
	碩士	34	1	11	9	12	-	-	-	-	1
	學士	5	-	1	1	-	3	-	-	-	-
0033 國立虎尾科技大學	日間部計	370	148	112	97	10	3	-	-	-	-
	博士	335	144	107	84	-	-	-	-	-	-
	碩士	32	4	5	13	9	1	-	-	-	-
	學士	3	-	-	-	1	2	-	-	-	-
	進修部計	2	1	-	-	1	-	-	-	-	-
	博士	1	1	-	-	-	-	-	-	-	-
	碩士	1	-	-	-	1	-	-	-	-	-
0035 國立臺南藝術大學	日間部計	102	32	33	34	3	-	-	-	-	-
	博士	61	21	22	18	-	-	-	-	-	-
	碩士	25	5	6	11	3	-	-	-	-	-
	學士	3	2	-	1	-	-	-	-	-	-
	其他	13	4	5	4	-	-	-	-	-	-
0036 國立臺南大學	日間部計	221	110	84	24	-	1	-	-	-	2
	博士	208	108	77	23	-	-	-	-	-	-
	碩士	10	2	6	1	-	1	-	-	-	-
	學士	2	-	-	-	-	-	-	-	-	2
	其他	1	-	1	-	-	-	-	-	-	-
0037 國立臺北教育大學	日間部計	232	113	69	47	1	1	-	-	-	1
	博士	218	108	64	46	-	-	-	-	-	-
	碩士	11	4	4	-	1	1	-	-	-	1
	其他	3	1	1	1	-	-	-	-	-	-
0039 國立臺中教育大學	日間部計	203	81	67	49	3	3	-	-	-	-
	博士	193	78	66	49	-	-	-	-	-	-
	碩士	10	3	1	-	3	3	-	-	-	-
0042 國立澎湖科技大學	日間部計	137	39	35	52	10	1	-	-	-	-
	博士	121	38	34	48	1	-	-	-	-	-
	碩士	14	1	-	4	8	1	-	-	-	-
	學士	1	-	1	-	-	-	-	-	-	-
	專科	1	-	-	-	1	-	-	-	-	-
0043 國立勤益科技大學	日間部計	337	118	103	100	9	7	-	-	-	-
	博士	298	113	93	92	-	-	-	-	-	-

附錄1 大專校院專任教師及助教人數—按職級別、校別與學歷別分(5/19)

112學年度 SY2023-2024

單位：人

	總計	一般教師(含客座及講座)、專業技術人員及教師、專案教學人員				其他教師					
		教授	副教授	助理教授	講師	教官	護理教師	護理臨床指導教師	運動教練	86/3/21前助教	
	碩士	32	5	8	8	9	2	-	-	-	-
	學士	6	-	2	-	-	4	-	-	-	-
	專科	1	-	-	-	-	1	-	-	-	-
	進修部計	1	-	-	1	-	-	-	-	-	-
	博士	1	-	-	1	-	-	-	-	-	-
0044 國立體育大學	日間部計	100	42	35	11	5	-	-	-	7	-
	博士	67	35	23	8	-	-	-	-	1	-
	碩士	32	7	12	3	5	-	-	-	5	-
	學士	1	-	-	-	-	-	-	-	1	-
0046 國立臺北護理健康大學	日間部計	212	42	63	67	8	3	-	29	-	-
	博士	169	42	62	65	-	-	-	-	-	-
	碩士	43	-	1	2	8	3	-	29	-	-
0047 國立高雄餐旅大學	日間部計	155	35	55	46	15	4	-	-	-	-
	博士	110	29	50	30	1	-	-	-	-	-
	碩士	38	5	5	14	12	2	-	-	-	-
	學士	5	1	-	1	1	2	-	-	-	-
	專科	2	-	-	1	1	-	-	-	-	-
0048 國立金門大學	日間部計	144	41	69	32	1	1	-	-	-	-
	博士	136	39	66	30	1	-	-	-	-	-
	碩士	7	2	3	2	-	-	-	-	-	-
	學士	1	-	-	-	-	1	-	-	-	-
0049 國立臺灣體育運動大學	日間部計	126	33	43	19	8	4	1	-	18	-
	博士	71	26	28	17	-	-	-	-	-	-
	碩士	45	7	14	2	8	3	1	-	10	-
	學士	10	-	1	-	-	1	-	-	8	-
0050 國立臺中科技大學	日間部計	453	113	169	118	20	6	-	26	-	1
	博士	341	106	139	95	1	-	-	-	-	-
	碩士	106	7	30	22	19	5	-	23	-	-
	學士	6	-	-	1	-	1	-	3	-	1
	進修部計	5	1	-	4	-	-	-	-	-	-
	博士	4	1	-	3	-	-	-	-	-	-
	碩士	1	-	-	1	-	-	-	-	-	-
0051 國立臺北商業大學	日間部計	236	62	87	61	12	11	1	-	-	2
	博士	197	60	79	58	-	-	-	-	-	-
	碩士	37	2	8	3	12	10	1	-	-	1
	學士	2	-	-	-	-	1	-	-	-	1
0052 國立屏東大學	日間部計	341	104	127	98	5	5	-	-	-	2
	博士	312	101	122	89	-	-	-	-	-	-
	碩士	26	3	5	9	5	3	-	-	-	1
	學士	3	-	-	-	-	2	-	-	-	1
0053 國立高雄科技大學	日間部計	859	346	253	218	29	5	-	-	-	8
	博士	784	341	241	199	2	1	-	-	-	-
	碩士	68	4	9	19	27	3	-	-	-	6
	學士	7	1	3	-	-	1	-	-	-	2

附錄1 大專校院專任教師及助教人數—按職級別、校別與學歷別分(6/19)

112學年度 SY2023-2024

單位：人

	總計	一般教師(含客座及講座)、專業技術人員及教師、專案教學人員				其他教師					
		教授	副教授	助理教授	講師	教官	護理教師	護理臨床指導教師	運動教練	86/3/21前助教	
0144 國立臺灣戲曲學院	進修部計	3	1	1	1	-	-	-	-	-	-
	博士	3	1	1	1	-	-	-	-	-	-
	日間部計	36	2	15	12	7	-	-	-	-	-
	博士	11	1	6	3	1	-	-	-	-	-
	碩士	22	1	7	9	5	-	-	-	-	-
0221 國立臺南護理專科學校	學士	1	-	1	-	-	-	-	-	-	-
	其他	2	-	1	-	1	-	-	-	-	-
	日間部計	99	14	23	27	5	-	-	30	-	-
	博士	61	14	20	27	-	-	-	-	-	-
	碩士	29	-	3	-	5	-	-	21	-	-
0222 國立臺東專科學校	學士	9	-	-	-	-	-	-	9	-	-
	日間部計	59	7	18	27	7	-	-	-	-	-
	博士	45	7	15	23	-	-	-	-	-	-
	碩士	14	-	3	4	7	-	-	-	-	-
	1001 東海大學	日間部計	528	149	170	170	19	13	1	-	-
1002 輔仁大學	博士	462	146	160	156	-	-	-	-	-	-
	碩士	62	3	9	14	19	12	1	-	-	4
	學士	3	-	-	-	-	1	-	-	-	2
	其他	1	-	1	-	-	-	-	-	-	-
	進修部計	1	-	-	1	-	-	-	-	-	-
1003 東吳大學	博士	1	-	-	1	-	-	-	-	-	-
	日間部計	718	186	242	246	25	18	1	-	-	-
	博士	629	175	228	226	-	-	-	-	-	-
	碩士	74	9	12	13	24	15	1	-	-	-
	學士	12	2	2	6	1	1	-	-	-	-
1004 中原大學	專科	1	-	-	1	-	-	-	-	-	-
	其他	2	-	-	-	-	2	-	-	-	-
	進修部計	3	-	1	2	-	-	-	-	-	-
	博士	3	-	1	2	-	-	-	-	-	-
	日間部計	415	124	134	138	16	3	-	-	-	-
1005 淡江大學	博士	382	119	126	137	-	-	-	-	-	-
	碩士	31	5	6	1	16	3	-	-	-	-
	學士	1	-	1	-	-	-	-	-	-	-
	其他	1	-	1	-	-	-	-	-	-	-
	進修部計	2	1	1	-	-	-	-	-	-	-
1004 中原大學	博士	2	1	1	-	-	-	-	-	-	-
	日間部計	510	160	162	153	12	23	-	-	-	-
	博士	451	157	147	146	1	-	-	-	-	-
	碩士	55	3	15	7	11	19	-	-	-	-
	學士	4	-	-	-	-	4	-	-	-	-
1005 淡江大學	進修部計	3	2	1	-	-	-	-	-	-	-
	博士	2	1	1	-	-	-	-	-	-	-
	碩士	1	1	-	-	-	-	-	-	-	-
1005 淡江大學	日間部計	685	235	251	166	10	20	2	-	-	1

附錄1 大專校院專任教師及助教人數—按職級別、校別與學歷別分(7/19)

112學年度 SY2023-2024

單位：人

		總計	一般教師(含客座及講座)、專業技術人員及教師、專案教學人員				其他教師				
			教授	副教授	助理教授	講師	教官	護理教師	護理臨床指導教師	運動教練	86/3/21前助教
			博士	624	228	238	157	1	-	-	-
碩士	58	6	12	9	9	20	2	-	-	-	
學士	2	-	1	-	-	-	-	-	-	1	
專科	1	1	-	-	-	-	-	-	-	-	
1006 中國文化大學	日間部計	621	188	243	167	13	9	1	-	-	-
	博士	530	164	214	151	-	-	1	-	-	-
	碩士	81	20	28	14	13	6	-	-	-	-
	學士	10	4	1	2	-	3	-	-	-	-
1007 逢甲大學	日間部計	650	220	218	180	12	20	-	-	-	-
	博士	597	217	209	169	2	-	-	-	-	-
	碩士	52	3	9	11	10	19	-	-	-	-
	學士	1	-	-	-	-	1	-	-	-	-
1008 靜宜大學	日間部計	333	86	120	104	19	4	-	-	-	-
	博士	297	84	116	96	1	-	-	-	-	-
	碩士	36	2	4	8	18	4	-	-	-	-
1009 長庚大學	日間部計	606	243	159	180	20	4	-	-	-	-
	博士	503	220	134	147	2	-	-	-	-	-
	碩士	37	5	6	9	13	4	-	-	-	-
	學士	66	18	19	24	5	-	-	-	-	-
1010 元智大學	日間部計	298	94	94	99	9	2	-	-	-	-
	博士	277	94	90	93	-	-	-	-	-	-
	碩士	18	-	3	5	8	2	-	-	-	-
	學士	3	-	1	1	1	-	-	-	-	-
1011 中華大學	日間部計	165	53	51	49	10	2	-	-	-	-
	博士	139	50	45	44	-	-	-	-	-	-
	碩士	23	2	6	4	10	1	-	-	-	-
	學士	3	1	-	1	-	1	-	-	-	-
	進修部計	3	2	1	-	-	-	-	-	-	-
	博士	3	2	1	-	-	-	-	-	-	-
1012 大葉大學	日間部計	258	51	82	97	25	3	-	-	-	-
	博士	185	50	64	70	-	1	-	-	-	-
	碩士	69	1	17	25	25	1	-	-	-	-
	學士	3	-	-	2	-	1	-	-	-	-
	其他	1	-	1	-	-	-	-	-	-	-
1013 華梵大學	日間部計	67	18	17	27	4	1	-	-	-	-
	博士	42	15	13	14	-	-	-	-	-	-
	碩士	23	3	3	13	3	1	-	-	-	-
	學士	1	-	-	-	1	-	-	-	-	-
	專科	1	-	1	-	-	-	-	-	-	-
1014 義守大學	日間部計	479	148	141	157	31	2	-	-	-	-
	博士	401	136	127	137	-	1	-	-	-	-
	碩士	58	7	9	13	28	1	-	-	-	-
	學士	19	5	4	7	3	-	-	-	-	-
	其他	1	-	1	-	-	-	-	-	-	-

附錄1 大專校院專任教師及助教人數—按職級別、校別與學歷別分(8/19)

112學年度 SY2023-2024

單位：人

		總計	一般教師(含客座及講座)、專業技術人員及教師、專案教學人員				其他教師				
			教授	副教授	助理教授	講師	教官	護理教師	護理臨床指導教師	運動教練	86/3/21前助教
			進修部計	1	-	1	-	-	-	-	-
碩士	1	-	1	-	-	-	-	-	-	-	
1015 世新大學	日間部計	299	83	102	73	35	6	-	-	-	
博士	229	81	93	54	1	-	-	-	-	-	
碩士	68	2	9	17	34	6	-	-	-	-	
學士	1	-	-	1	-	-	-	-	-	-	
其他	1	-	-	1	-	-	-	-	-	-	
進修部計	1	-	1	-	-	-	-	-	-	-	
碩士	1	-	1	-	-	-	-	-	-	-	
1016 銘傳大學	日間部計	528	125	190	187	25	-	-	-	1	
博士	474	122	178	174	-	-	-	-	-	-	
碩士	53	3	12	13	24	-	-	-	-	1	
學士	1	-	-	-	1	-	-	-	-	-	
1017 實踐大學	日間部計	303	41	113	126	22	1	-	-	-	
博士	200	33	83	84	-	-	-	-	-	-	
碩士	87	7	23	35	21	1	-	-	-	-	
學士	7	-	4	2	1	-	-	-	-	-	
專科	1	-	-	1	-	-	-	-	-	-	
其他	8	1	3	4	-	-	-	-	-	-	
進修部計	1	-	-	1	-	-	-	-	-	-	
博士	1	-	-	1	-	-	-	-	-	-	
1018 朝陽科技大學	日間部計	392	73	137	150	27	5	-	-	-	
博士	310	69	123	117	1	-	-	-	-	-	
碩士	78	4	14	30	26	4	-	-	-	-	
學士	3	-	-	2	-	1	-	-	-	-	
其他	1	-	-	1	-	-	-	-	-	-	
進修部計	3	2	-	-	-	1	-	-	-	-	
博士	2	2	-	-	-	-	-	-	-	-	
碩士	1	-	-	-	-	1	-	-	-	-	
1019 高雄醫學大學	日間部計	526	236	151	121	16	1	-	-	1	
博士	452	215	134	99	4	-	-	-	-	-	
碩士	48	12	11	14	9	1	-	-	-	1	
學士	26	9	6	8	3	-	-	-	-	-	
1020 南華大學	日間部計	179	39	67	71	2	-	-	-	-	
博士	158	38	63	57	-	-	-	-	-	-	
碩士	20	1	4	13	2	-	-	-	-	-	
學士	1	-	-	1	-	-	-	-	-	-	
1021 真理大學	日間部計	197	47	75	59	14	2	-	-	-	
博士	158	43	62	53	-	-	-	-	-	-	
碩士	38	4	12	6	14	2	-	-	-	-	
學士	1	-	1	-	-	-	-	-	-	-	
1022 大同大學	日間部計	125	39	43	29	14	-	-	-	-	
博士	107	39	41	27	-	-	-	-	-	-	
碩士	18	-	2	2	14	-	-	-	-	-	

附錄1 大專校院專任教師及助教人數—按職級別、校別與學歷別分(9/19)

112學年度 SY2023-2024

單位：人

		總計	一般教師(含客座及講座)、專業技術人員及教師、專案教學人員				其他教師				
			教授	副教授	助理教授	講師	教官	護理教師	護理臨床指導教師	運動教練	86/3/21前助教
1023 南臺科技大學	日間部計	488	108	171	163	36	10	-	-	-	-
	博士	415	107	158	149	-	1	-	-	-	-
	碩士	66	1	12	12	35	6	-	-	-	-
	學士	7	-	1	2	1	3	-	-	-	-
	進修部計	5	1	-	2	2	-	-	-	-	-
	博士	3	1	-	2	-	-	-	-	-	-
1024 崑山科技大學	日間部計	259	50	102	78	29	-	-	-	-	-
	博士	173	46	76	50	1	-	-	-	-	-
	碩士	78	4	21	28	25	-	-	-	-	-
	學士	6	-	4	-	2	-	-	-	-	-
	專科	1	-	1	-	-	-	-	-	-	-
	其他	1	-	-	-	1	-	-	-	-	-
進修部計	博士	3	3	-	-	-	-	-	-	-	-
	博士	3	3	-	-	-	-	-	-	-	-
1025 嘉南藥理大學	日間部計	315	54	98	130	28	4	1	-	-	-
	博士	227	51	86	89	-	1	-	-	-	-
	碩士	85	3	12	40	27	2	1	-	-	-
	學士	3	-	-	1	1	1	-	-	-	-
	進修部計	3	1	-	2	-	-	-	-	-	-
	博士	3	1	-	2	-	-	-	-	-	-
1026 樹德科技大學	日間部計	263	18	72	147	26	-	-	-	-	-
	博士	180	18	60	102	-	-	-	-	-	-
	碩士	80	-	12	43	25	-	-	-	-	-
	學士	3	-	-	2	1	-	-	-	-	-
1027 慈濟大學	日間部計	238	64	90	73	11	-	-	-	-	-
	博士	210	61	84	65	-	-	-	-	-	-
	碩士	26	2	5	8	11	-	-	-	-	-
	學士	2	1	1	-	-	-	-	-	-	-
1028 臺北醫學大學	日間部計	707	269	233	185	20	-	-	-	-	-
	博士	565	233	195	137	-	-	-	-	-	-
	碩士	64	16	22	17	9	-	-	-	-	-
	學士	78	20	16	31	11	-	-	-	-	-
1029 中山醫學大學	日間部計	405	152	121	108	22	2	-	-	-	-
	博士	363	145	118	99	1	-	-	-	-	-
	碩士	33	5	3	7	16	2	-	-	-	-
	學士	9	2	-	2	5	-	-	-	-	-
1030 龍華科技大學	日間部計	268	37	94	119	17	1	-	-	-	-
	博士	216	36	87	93	-	-	-	-	-	-
	碩士	49	1	7	24	16	1	-	-	-	-
	學士	3	-	-	2	1	-	-	-	-	-
	進修部計	2	1	1	-	-	-	-	-	-	-
博士	2	1	1	-	-	-	-	-	-	-	
1031 輔英科技大學	日間部計	289	22	79	98	20	5	-	65	-	-

附錄1 大專校院專任教師及助教人數—按職級別、校別與學歷別分(10/19)

112學年度 SY2023-2024

單位：人

		總計	一般教師(含客座及講座)、專業技術人員及教師、專案教學人員				其他教師				
			教授	副教授	助理教授	講師	教官	護理教師	護理臨床指導教師	運動教練	86/3/21前助教
			1032 明新科技大學	博士	160	19	69	69	2	1	-
	碩士	109	3	9	29	18	4	-	46	-	-
	學士	20	-	1	-	-	-	-	19	-	-
	進修部計	3	1	-	2	-	-	-	-	-	-
	博士	2	1	-	1	-	-	-	-	-	-
	碩士	1	-	-	1	-	-	-	-	-	-
	日間部計	292	39	104	96	51	2	-	-	-	-
	博士	207	38	93	75	1	-	-	-	-	-
	碩士	81	1	10	20	48	2	-	-	-	-
	學士	3	-	1	-	2	-	-	-	-	-
	專科	1	-	-	1	-	-	-	-	-	-
	進修部計	2	-	2	-	-	-	-	-	-	-
	博士	2	-	2	-	-	-	-	-	-	-
1033 長榮大學	日間部計	272	42	88	132	8	2	-	-	-	-
	博士	231	38	82	111	-	-	-	-	-	-
	碩士	39	4	6	19	8	2	-	-	-	-
	學士	2	-	-	2	-	-	-	-	-	-
	進修部計	1	-	-	1	-	-	-	-	-	-
	博士	1	-	-	1	-	-	-	-	-	-
1034 弘光科技大學	日間部計	318	41	83	130	15	6	-	41	-	2
	博士	202	38	68	96	-	-	-	-	-	-
	碩士	89	1	11	27	12	5	-	31	-	2
	學士	15	1	1	2	-	1	-	10	-	-
	專科	4	-	2	2	-	-	-	-	-	-
	其他	8	1	1	3	3	-	-	-	-	-
	進修部計	6	-	-	-	-	-	-	4	-	2
	碩士	4	-	-	-	-	-	-	3	-	1
	學士	2	-	-	-	-	-	-	1	-	1
1035 中國醫藥大學	日間部計	517	248	137	121	11	-	-	-	-	-
	博士	433	213	117	102	1	-	-	-	-	-
	碩士	44	16	11	8	9	-	-	-	-	-
	學士	40	19	9	11	1	-	-	-	-	-
1036 健行科技大學	日間部計	257	26	87	107	27	10	-	-	-	-
	博士	189	24	83	82	-	-	-	-	-	-
	碩士	63	1	4	23	25	10	-	-	-	-
	學士	3	-	-	1	2	-	-	-	-	-
	其他	2	1	-	1	-	-	-	-	-	-
	進修部計	7	-	2	3	2	-	-	-	-	-
	博士	4	-	1	3	-	-	-	-	-	-
	碩士	3	-	1	-	2	-	-	-	-	-
1037 正修科技大學	日間部計	398	82	131	144	38	2	1	-	-	-
	博士	262	70	104	87	1	-	-	-	-	-
	碩士	128	12	25	52	36	2	1	-	-	-
	學士	7	-	2	4	1	-	-	-	-	-

附錄1 大專校院專任教師及助教人數—按職級別、校別與學歷別分(11/19)

112學年度 SY2023-2024

單位：人

	總計	一般教師(含客座及講座)、專業技術人員及教師、專案教學人員				其他教師				
		教授	副教授	助理教授	講師	教官	護理教師	護理臨床指導教師	運動教練	86/3/21前助教
專科	1	-	-	1	-	-	-	-	-	-
進修部計	11	2	3	4	2	-	-	-	-	-
博士	4	1	1	2	-	-	-	-	-	-
碩士	7	1	2	2	2	-	-	-	-	-
日間部計	212	15	61	96	39	1	-	-	-	-
博士	110	14	49	45	2	-	-	-	-	-
碩士	87	1	10	42	34	-	-	-	-	-
學士	12	-	2	7	2	1	-	-	-	-
其他	3	-	-	2	1	-	-	-	-	-
進修部計	1	1	-	-	-	-	-	-	-	-
博士	1	1	-	-	-	-	-	-	-	-
日間部計	100	6	30	50	14	-	-	-	-	-
博士	63	5	20	38	-	-	-	-	-	-
碩士	29	-	6	10	13	-	-	-	-	-
學士	5	1	2	1	1	-	-	-	-	-
其他	3	-	2	1	-	-	-	-	-	-
日間部計	155	18	53	49	31	2	2	-	-	-
博士	102	16	50	36	-	-	-	-	-	-
碩士	50	2	2	12	30	2	2	-	-	-
學士	3	-	1	1	1	-	-	-	-	-
進修部計	5	-	1	2	2	-	-	-	-	-
博士	3	-	1	2	-	-	-	-	-	-
碩士	2	-	-	-	2	-	-	-	-	-
日間部計	210	56	63	70	18	3	-	-	-	-
博士	184	56	63	65	-	-	-	-	-	-
碩士	25	-	-	5	17	3	-	-	-	-
專科	1	-	-	-	1	-	-	-	-	-
日間部計	112	13	46	34	18	1	-	-	-	-
博士	69	11	39	19	-	-	-	-	-	-
碩士	42	2	6	15	18	1	-	-	-	-
學士	1	-	1	-	-	-	-	-	-	-
進修部計	1	-	-	1	-	-	-	-	-	-
碩士	1	-	-	1	-	-	-	-	-	-
日間部計	123	13	52	36	22	-	-	-	-	-
博士	74	12	41	20	1	-	-	-	-	-
碩士	46	-	11	15	20	-	-	-	-	-
學士	3	1	-	1	1	-	-	-	-	-
進修部計	27	2	10	10	5	-	-	-	-	-
博士	17	2	7	8	-	-	-	-	-	-
碩士	9	-	3	2	4	-	-	-	-	-
學士	1	-	-	-	1	-	-	-	-	-
日間部計	59	9	19	16	15	-	-	-	-	-
博士	36	9	16	11	-	-	-	-	-	-
碩士	23	-	3	5	15	-	-	-	-	-

附錄1 大專校院專任教師及助教人數—按職級別、校別與學歷別分(12/19)

112學年度 SY2023-2024

單位：人

	總計	一般教師(含客座及講座)、專業技術人員及教師、專案教學人員				其他教師				
		教授	副教授	助理教授	講師	教官	護理教師	護理臨床指導教師	運動教練	86/3/21前助教
1045 嶺東科技大學	進修部計	3	1	1	-	1	-	-	-	-
	博士	2	1	1	-	-	-	-	-	-
	碩士	1	-	-	-	1	-	-	-	-
	日間部計	236	14	91	100	28	3	-	-	-
	博士	161	14	79	68	-	-	-	-	-
	碩士	70	-	10	30	27	3	-	-	-
	學士	3	-	1	1	1	-	-	-	-
	專科	1	-	1	-	-	-	-	-	-
1046 中國科技大學	其他	1	-	-	1	-	-	-	-	-
	進修部計	1	-	-	1	-	-	-	-	-
	博士	1	-	-	1	-	-	-	-	-
	日間部計	201	10	60	99	31	1	-	-	-
	博士	123	8	45	70	-	-	-	-	-
	碩士	76	2	15	29	29	1	-	-	-
	學士	2	-	-	-	2	-	-	-	-
	進修部計	6	-	1	5	-	-	-	-	-
1047 中臺科技大學	博士	3	-	1	2	-	-	-	-	-
	碩士	3	-	-	3	-	-	-	-	-
	日間部計	206	34	68	81	19	4	-	-	-
	博士	168	33	61	74	-	-	-	-	-
	碩士	36	1	7	7	19	2	-	-	-
	學士	2	-	-	-	-	2	-	-	-
	進修部計	2	-	1	1	-	-	-	-	-
	博士	2	-	1	1	-	-	-	-	-
1048 亞洲大學	日間部計	362	98	99	144	20	1	-	-	-
	博士	297	87	91	119	-	-	-	-	-
	碩士	61	8	7	25	20	1	-	-	-
	學士	4	3	1	-	-	-	-	-	-
	進修部計	1	1	-	-	-	-	-	-	-
	博士	1	1	-	-	-	-	-	-	-
	日間部計	162	35	51	66	9	1	-	-	-
	博士	146	33	49	64	-	-	-	-	-
1049 開南大學	碩士	14	1	2	2	8	1	-	-	-
	專科	1	-	-	-	1	-	-	-	-
	其他	1	1	-	-	-	-	-	-	-
	進修部計	5	-	2	3	-	-	-	-	-
	博士	4	-	2	2	-	-	-	-	-
	碩士	1	-	-	1	-	-	-	-	-
	日間部計	144	31	57	51	5	-	-	-	-
	博士	128	29	50	48	1	-	-	-	-
1050 佛光大學	碩士	16	2	7	3	4	-	-	-	-
	日間部計	298	24	104	141	28	1	-	-	-
	博士	154	16	59	78	1	-	-	-	-
1051 台南應用科技大學	碩士	127	7	39	55	25	1	-	-	-

附錄1 大專校院專任教師及助教人數—按職級別、校別與學歷別分(13/19)

112學年度 SY2023-2024

單位：人

	總計	一般教師(含客座及講座)、專業技術人員及教師、專案教學人員				其他教師					
		教授	副教授	助理教授	講師	教官	護理教師	護理臨床指導教師	運動教練	86/3/21前助教	
1052 遠東科技大學	學士	12	-	6	4	2	-	-	-	-	-
	專科	4	1	-	3	-	-	-	-	-	-
	其他	1	-	-	1	-	-	-	-	-	-
	進修部計	1	-	-	1	-	-	-	-	-	-
	博士	1	-	-	1	-	-	-	-	-	-
	日間部計	105	23	38	35	8	1	-	-	-	-
	博士	64	23	25	16	-	-	-	-	-	-
	碩士	33	-	12	14	6	1	-	-	-	-
	學士	5	-	-	3	2	-	-	-	-	-
	專科	1	-	-	1	-	-	-	-	-	-
	其他	2	-	1	1	-	-	-	-	-	-
1053 元培醫事科技大學	進修部計	9	2	4	3	-	-	-	-	-	-
	博士	6	2	3	1	-	-	-	-	-	-
	碩士	3	-	1	2	-	-	-	-	-	-
	日間部計	171	14	46	70	26	4	-	11	-	-
	博士	122	14	43	62	3	-	-	-	-	-
	碩士	43	-	3	7	23	3	-	7	-	-
	學士	6	-	-	1	-	1	-	4	-	-
	進修部計	5	-	1	2	1	-	-	1	-	-
	博士	3	-	1	2	-	-	-	-	-	-
	碩士	2	-	-	-	1	-	-	1	-	-
	日間部計	138	13	44	56	25	-	-	-	-	-
1054 景文科技大學	博士	81	13	36	32	-	-	-	-	-	-
	碩士	51	-	8	18	25	-	-	-	-	-
	學士	3	-	-	3	-	-	-	-	-	-
	專科	2	-	-	2	-	-	-	-	-	-
	其他	1	-	-	1	-	-	-	-	-	-
	進修部計	2	1	1	-	-	-	-	-	-	-
	博士	1	1	-	-	-	-	-	-	-	-
	碩士	1	-	1	-	-	-	-	-	-	-
	日間部計	250	19	91	80	31	3	-	26	-	-
	博士	135	16	74	44	1	-	-	-	-	-
	碩士	95	2	17	34	27	3	-	12	-	-
1055 中華醫事科技大學	學士	19	1	-	2	2	-	-	14	-	-
	專科	1	-	-	-	1	-	-	-	-	-
	進修部計	7	-	-	-	-	-	-	7	-	-
	碩士	4	-	-	-	-	-	-	4	-	-
	學士	3	-	-	-	-	-	-	3	-	-
	日間部計	126	14	41	37	34	-	-	-	-	-
	博士	71	12	36	23	-	-	-	-	-	-
	碩士	47	1	3	12	31	-	-	-	-	-
	學士	6	1	2	1	2	-	-	-	-	-
	專科	1	-	-	1	-	-	-	-	-	-
	其他	1	-	-	-	1	-	-	-	-	-
1056 東南科技大學	博士	71	12	36	23	-	-	-	-	-	-
	碩士	47	1	3	12	31	-	-	-	-	-
	學士	6	1	2	1	2	-	-	-	-	-
	專科	1	-	-	1	-	-	-	-	-	-
	其他	1	-	-	-	1	-	-	-	-	-

附錄1 大專校院專任教師及助教人數—按職級別、校別與學歷別分(14/19)

112學年度 SY2023-2024

單位：人

		總計	一般教師(含客座及講座)、專業技術人員及教師、專案教學人員				其他教師				
			教授	副教授	助理教授	講師	教官	護理教師	護理臨床指導教師	運動教練	86/3/21前助教
1057 德明財經科技大學	日間部計	196	15	65	79	37	-	-	-	-	-
	博士	133	14	59	57	3	-	-	-	-	-
	碩士	63	1	6	22	34	-	-	-	-	-
1058 明道大學	日間部計	61	9	13	34	4	1	-	-	-	-
	博士	43	8	10	25	-	-	-	-	-	-
	碩士	17	1	2	9	4	1	-	-	-	-
	學士	1	-	1	-	-	-	-	-	-	-
	進修部計	1	-	-	1	-	-	-	-	-	-
1060 南開科技大學	日間部計	94	12	49	26	7	-	-	-	-	-
	博士	66	11	40	15	-	-	-	-	-	-
	碩士	21	1	7	8	5	-	-	-	-	-
	學士	7	-	2	3	2	-	-	-	-	-
	進修部計	1	1	-	-	-	-	-	-	-	-
1061 中華科技大學	日間部計	115	9	38	43	25	-	-	-	-	-
	博士	77	8	35	33	1	-	-	-	-	-
	碩士	34	1	2	10	21	-	-	-	-	-
	學士	3	-	1	-	2	-	-	-	-	-
	其他	1	-	-	-	1	-	-	-	-	-
	進修部計	3	-	1	-	2	-	-	-	-	-
	博士	1	-	1	-	-	-	-	-	-	-
1062 僑光科技大學	日間部計	193	11	83	72	25	2	-	-	-	-
	博士	118	11	68	39	-	-	-	-	-	-
	碩士	67	-	13	27	25	2	-	-	-	-
	學士	4	-	1	3	-	-	-	-	-	-
	專科	2	-	1	1	-	-	-	-	-	-
	其他	2	-	-	2	-	-	-	-	-	-
	進修部計	3	1	-	2	-	-	-	-	-	-
	博士	2	1	-	1	-	-	-	-	-	-
1063 育達科技大學	日間部計	76	5	25	33	12	1	-	-	-	-
	博士	47	4	20	23	-	-	-	-	-	-
	碩士	27	1	4	10	12	-	-	-	-	-
	學士	1	-	-	-	-	1	-	-	-	-
	專科	1	-	1	-	-	-	-	-	-	-
	進修部計	8	-	1	5	2	-	-	-	-	-
	博士	5	-	1	4	-	-	-	-	-	-
1064 美和科技大學	日間部計	159	9	36	50	27	6	-	31	-	-
	博士	73	8	26	37	2	-	-	-	-	-
	碩士	81	1	10	13	23	5	-	29	-	-
	學士	5	-	-	-	2	1	-	2	-	-

附錄1 大專校院專任教師及助教人數—按職級別、校別與學歷別分(15/19)

112學年度 SY2023-2024

單位：人

	總計	一般教師(含客座及講座)、專業技術人員及教師、專案教學人員				其他教師					
		教授	副教授	助理教授	講師	教官	護理教師	護理臨床指導教師	運動教練	86/3/21前助教	
		進修部計	4	-	-	1	-	-	-	3	-
碩士	4	-	-	1	-	-	-	3	-	-	
1065 吳鳳科技大學	日間部計	119	6	46	36	29	2	-	-	-	
博士	72	6	39	27	-	-	-	-	-	-	
碩士	45	-	6	9	28	2	-	-	-	-	
學士	2	-	1	-	1	-	-	-	-	-	
進修部計	2	1	1	-	-	-	-	-	-	-	
博士	1	-	1	-	-	-	-	-	-	-	
碩士	1	1	-	-	-	-	-	-	-	-	
1066 環球科技大學	日間部計	92	7	31	32	21	1	-	-	-	
博士	49	7	23	19	-	-	-	-	-	-	
碩士	37	-	8	10	18	1	-	-	-	-	
學士	3	-	-	1	2	-	-	-	-	-	
專科	2	-	-	2	-	-	-	-	-	-	
其他	1	-	-	-	1	-	-	-	-	-	
進修部計	3	1	-	2	-	-	-	-	-	-	
博士	3	1	-	2	-	-	-	-	-	-	
1069 修平科技大學	日間部計	135	15	47	46	24	3	-	-	-	
博士	93	15	42	36	-	-	-	-	-	-	
碩士	39	-	4	10	24	1	-	-	-	-	
學士	3	-	1	-	-	2	-	-	-	-	
進修部計	4	1	-	2	1	-	-	-	-	-	
博士	3	1	-	2	-	-	-	-	-	-	
碩士	1	-	-	-	1	-	-	-	-	-	
1070 長庚科技大學	日間部計	320	41	89	80	29	2	-	67	-	12
博士	192	40	85	63	4	-	-	-	-	-	
碩士	109	1	4	17	25	-	-	53	-	9	
學士	19	-	-	-	-	2	-	14	-	3	
進修部計	11	6	2	-	1	-	-	2	-	-	
博士	8	6	2	-	-	-	-	-	-	-	
碩士	2	-	-	-	1	-	-	1	-	-	
學士	1	-	-	-	-	-	-	1	-	-	
1071 臺北城市科技大學	日間部計	200	10	58	89	41	2	-	-	-	
博士	105	10	48	45	2	-	-	-	-	-	
碩士	74	-	7	29	36	2	-	-	-	-	
學士	11	-	1	9	1	-	-	-	-	-	
專科	4	-	1	2	1	-	-	-	-	-	
其他	6	-	1	4	1	-	-	-	-	-	
進修部計	3	-	3	-	-	-	-	-	-	-	
博士	1	-	1	-	-	-	-	-	-	-	
碩士	2	-	2	-	-	-	-	-	-	-	
1072 敏實科技大學	日間部計	32	3	13	12	4	-	-	-	-	
博士	19	3	11	5	-	-	-	-	-	-	
碩士	9	-	2	5	2	-	-	-	-	-	

附錄1 大專校院專任教師及助教人數—按職級別、校別與學歷別分(16/19)

112學年度 SY2023-2024

單位：人

		總計	一般教師(含客座及講座)、專業技術人員及教師、專案教學人員				其他教師				
			教授	副教授	助理教授	講師	教官	護理教師	護理臨床指導教師	運動教練	86/3/21前助教
1073 醒吾科技大學	學士	2	-	-	-	2	-	-	-	-	-
	專科	1	-	-	1	-	-	-	-	-	-
	其他	1	-	-	1	-	-	-	-	-	-
	日間部計	185	17	57	64	47	-	-	-	-	-
	博士	82	14	43	25	-	-	-	-	-	-
	碩士	86	3	12	28	43	-	-	-	-	-
	學士	11	-	-	7	4	-	-	-	-	-
	專科	3	-	1	2	-	-	-	-	-	-
	其他	3	-	1	2	-	-	-	-	-	-
	進修部計	2	1	-	-	1	-	-	-	-	-
1075 文藻外語大學	碩士	2	1	-	-	1	-	-	-	-	-
	日間部計	248	32	84	96	34	2	-	-	-	-
	博士	190	30	75	85	-	-	-	-	-	-
1076 華夏科技大學	碩士	58	2	9	11	34	2	-	-	-	-
	日間部計	65	7	29	13	13	3	-	-	-	-
	博士	42	7	27	7	1	-	-	-	-	-
	碩士	20	-	1	5	11	3	-	-	-	-
	學士	1	-	-	-	1	-	-	-	-	-
	專科	1	-	-	1	-	-	-	-	-	-
	其他	1	-	1	-	-	-	-	-	-	-
	進修部計	3	-	3	-	-	-	-	-	-	-
1077 慈濟科技大學	博士	2	-	2	-	-	-	-	-	-	-
	碩士	1	-	1	-	-	-	-	-	-	-
	日間部計	170	8	37	70	22	1	-	32	-	-
	博士	105	8	34	63	-	-	-	-	-	-
	碩士	53	-	3	7	20	-	-	23	-	-
	學士	12	-	-	-	2	1	-	9	-	-
	進修部計	1	-	-	1	-	-	-	-	-	-
1078 致理科技大學	碩士	1	-	-	1	-	-	-	-	-	-
	日間部計	265	27	115	84	36	3	-	-	-	-
	博士	195	24	104	67	-	-	-	-	-	-
	碩士	69	3	11	17	35	3	-	-	-	-
	學士	1	-	-	-	1	-	-	-	-	-
	進修部計	4	1	-	2	1	-	-	-	-	-
1079 康寧大學	博士	3	1	-	2	-	-	-	-	-	-
	碩士	1	-	-	-	1	-	-	-	-	-
	日間部計	99	3	19	40	36	1	-	-	-	-
	博士	53	3	17	32	1	-	-	-	-	-
	碩士	45	-	2	7	35	1	-	-	-	-
1080 宏國德霖科技大學	學士	1	-	-	1	-	-	-	-	-	-
	日間部計	151	8	40	58	44	1	-	-	-	-
	博士	81	8	36	36	1	-	-	-	-	-
	碩士	65	-	3	19	43	-	-	-	-	-
學士	3	-	1	2	-	-	-	-	-	-	

附錄1 大專校院專任教師及助教人數—按職級別、校別與學歷別分(17/19)

112學年度 SY2023-2024

單位：人

	總計	一般教師(含客座及講座)、專業技術人員及教師、專案教學人員				其他教師				
		教授	副教授	助理教授	講師	教官	護理教師	護理臨床指導教師	運動教練	86/3/21前助教
其他	2	-	-	1	-	1	-	-	-	-
進修部計	4	-	2	2	-	-	-	-	-	-
博士	3	-	2	1	-	-	-	-	-	-
碩士	1	-	-	1	-	-	-	-	-	-
1081 東方設計大學	52	3	22	15	6	6	-	-	-	-
日間部計	52	3	22	15	6	6	-	-	-	-
博士	30	3	18	9	-	-	-	-	-	-
碩士	19	-	4	6	5	4	-	-	-	-
學士	3	-	-	-	1	2	-	-	-	-
進修部計	2	1	-	1	-	-	-	-	-	-
博士	1	1	-	-	-	-	-	-	-	-
碩士	1	-	-	1	-	-	-	-	-	-
1082 崇右影藝科技大學	54	6	11	23	14	-	-	-	-	-
日間部計	54	6	11	23	14	-	-	-	-	-
博士	11	3	4	4	-	-	-	-	-	-
碩士	22	2	5	8	7	-	-	-	-	-
學士	12	-	1	6	5	-	-	-	-	-
專科	3	-	-	3	-	-	-	-	-	-
其他	6	1	1	2	2	-	-	-	-	-
1083 台北海洋科技大學	130	6	35	69	14	6	-	-	-	-
日間部計	130	6	35	69	14	6	-	-	-	-
博士	80	5	26	49	-	-	-	-	-	-
碩士	43	1	8	15	13	6	-	-	-	-
學士	3	-	-	3	-	-	-	-	-	-
專科	3	-	1	1	1	-	-	-	-	-
其他	1	-	-	1	-	-	-	-	-	-
進修部計	1	-	-	-	-	1	-	-	-	-
碩士	1	-	-	-	-	1	-	-	-	-
1084 亞東科技大學	128	18	54	42	9	2	-	3	-	-
日間部計	128	18	54	42	9	2	-	3	-	-
博士	91	18	48	25	-	-	-	-	-	-
碩士	34	-	6	16	9	1	-	2	-	-
學士	3	-	-	1	-	1	-	1	-	-
1125 中信金融管理學院	56	13	8	18	16	1	-	-	-	-
日間部計	56	13	8	18	16	1	-	-	-	-
博士	35	12	7	16	-	-	-	-	-	-
碩士	19	1	-	2	15	1	-	-	-	-
學士	1	-	-	-	1	-	-	-	-	-
專科	1	-	1	-	-	-	-	-	-	-
1148 大漢技術學院	24	-	10	8	5	1	-	-	-	-
日間部計	24	-	10	8	5	1	-	-	-	-
博士	13	-	7	6	-	-	-	-	-	-
碩士	9	-	2	2	4	1	-	-	-	-
學士	1	-	-	-	1	-	-	-	-	-
其他	1	-	1	-	-	-	-	-	-	-
進修部計	6	1	2	2	1	-	-	-	-	-
博士	5	1	2	2	-	-	-	-	-	-
碩士	1	-	-	-	1	-	-	-	-	-
1168 南亞技術學院	60	2	14	19	23	2	-	-	-	-
日間部計	60	2	14	19	23	2	-	-	-	-
博士	25	2	8	14	1	-	-	-	-	-

附錄1 大專校院專任教師及助教人數—按職級別、校別與學歷別分(18/19)

112學年度 SY2023-2024

單位：人

		總計	一般教師(含客座及講座)、專業技術人員及教師、專案教學人員				其他教師				
			教授	副教授	助理教授	講師	教官	護理教師	護理臨床指導教師	運動教練	86/3/21前助教
1183 黎明技術學院	碩士	33	-	5	5	22	1	-	-	-	-
	學士	1	-	-	-	-	1	-	-	-	-
	專科	1	-	1	-	-	-	-	-	-	-
	日間部計	141	6	36	57	40	2	-	-	-	-
	博士	55	5	31	19	-	-	-	-	-	-
	碩士	65	1	4	23	35	2	-	-	-	-
1185 德育護理健康學院	學士	18	-	-	13	5	-	-	-	-	-
	專科	2	-	-	2	-	-	-	-	-	-
	其他	1	-	1	-	-	-	-	-	-	-
	日間部計	117	4	30	45	23	2	-	13	-	-
	博士	63	4	25	34	-	-	-	-	-	-
	碩士	43	-	3	6	22	1	-	11	-	-
1188 大同技術學院	學士	6	-	1	1	1	1	-	2	-	-
	專科	4	-	1	3	-	-	-	-	-	-
	其他	1	-	-	1	-	-	-	-	-	-
	日間部計	24	-	11	11	-	2	-	-	-	-
	博士	14	-	9	5	-	-	-	-	-	-
	碩士	9	-	1	6	-	2	-	-	-	-
1195 馬偕醫學院	學士	1	-	1	-	-	-	-	-	-	-
	日間部計	134	28	54	47	5	-	-	-	-	-
	博士	112	27	46	39	-	-	-	-	-	-
	碩士	9	1	2	1	5	-	-	-	-	-
1196 法鼓文理學院	學士	13	-	6	7	-	-	-	-	-	-
	日間部計	25	6	9	10	-	-	-	-	-	-
	博士	25	6	9	10	-	-	-	-	-	-
1282 馬偕醫護管理專科學校	日間部計	152	4	17	45	59	6	-	21	-	-
	博士	52	4	12	35	1	-	-	-	-	-
	碩士	69	-	5	5	51	4	-	4	-	-
	學士	29	-	-	3	7	2	-	17	-	-
	專科	1	-	-	1	-	-	-	-	-	-
	其他	1	-	-	1	-	-	-	-	-	-
1283 仁德醫護管理專科學校	日間部計	215	2	2	48	110	11	-	42	-	-
	博士	59	2	2	44	11	-	-	-	-	-
	碩士	115	-	-	4	95	7	-	9	-	-
	學士	40	-	-	-	3	4	-	33	-	-
	專科	1	-	-	-	1	-	-	-	-	-
	進修部計	2	-	1	1	-	-	-	-	-	-
1284 樹人醫護管理專科學校	博士	2	-	1	1	-	-	-	-	-	-
	日間部計	222	2	5	57	119	12	-	27	-	-
	博士	52	2	4	46	-	-	-	-	-	-
	碩士	140	-	1	11	117	8	-	3	-	-
	學士	30	-	-	-	2	4	-	24	-	-
	進修部計	1	1	-	-	-	-	-	-	-	-
	博士	1	1	-	-	-	-	-	-	-	-

附錄1 大專校院專任教師及助教人數—按職級別、校別與學歷別分(19/19)

112學年度 SY2023-2024

單位：人

		總計	一般教師(含客座及講座)、專業技術人員及教師、專案教學人員				其他教師				
			教授	副教授	助理教授	講師	教官	護理教師	護理臨床指導教師	運動教練	86/3/21前助教
1285 慈惠醫護管理專科學校	日間部計	105	-	1	26	42	8	-	28	-	-
	博士	25	-	1	23	1	-	-	-	-	-
	碩士	50	-	-	3	39	8	-	-	-	-
	學士	30	-	-	-	2	-	-	28	-	-
1286 耕莘健康管理專科學校	日間部計	150	1	9	36	69	4	-	31	-	-
	博士	46	1	9	32	4	-	-	-	-	-
	碩士	88	-	-	2	64	3	-	19	-	-
	學士	15	-	-	1	1	1	-	12	-	-
	專科	1	-	-	1	-	-	-	-	-	-
	進修部計	1	-	-	-	1	-	-	-	-	-
	碩士	1	-	-	-	1	-	-	-	-	-
1287 敏惠醫護管理專科學校	日間部計	111	-	3	14	75	5	-	14	-	-
	博士	16	-	2	14	-	-	-	-	-	-
	碩士	76	-	1	-	72	3	-	-	-	-
	學士	17	-	-	-	1	2	-	14	-	-
	專科	2	-	-	-	2	-	-	-	-	-
1289 育英醫護管理專科學校	日間部計	67	-	3	11	27	4	-	22	-	-
	博士	13	-	3	9	-	1	-	-	-	-
	碩士	41	-	-	2	27	3	-	9	-	-
	學士	13	-	-	-	-	-	-	13	-	-
1291 聖母醫護管理專科學校	日間部計	73	1	7	13	41	3	-	8	-	-
	博士	21	1	7	11	2	-	-	-	-	-
	碩士	42	-	-	2	38	2	-	-	-	-
	學士	9	-	-	-	-	1	-	8	-	-
	專科	1	-	-	-	1	-	-	-	-	-
	進修部計	2	-	-	1	1	-	-	-	-	-
	碩士	2	-	-	1	1	-	-	-	-	-
1292 新生醫護管理專科學校	日間部計	226	1	3	40	133	12	-	37	-	-
	博士	52	1	3	35	13	-	-	-	-	-
	碩士	137	-	-	5	120	11	-	1	-	-
	學士	37	-	-	-	-	1	-	36	-	-
1293 崇仁醫護管理專科學校	日間部計	118	2	6	18	64	5	-	23	-	-
	博士	24	2	6	15	1	-	-	-	-	-
	碩士	69	-	-	3	62	4	-	-	-	-
	學士	24	-	-	-	-	1	-	23	-	-
	專科	1	-	-	-	1	-	-	-	-	-
3002 臺北市立大學	日間部計	322	130	102	78	11	1	-	-	-	-
	博士	249	99	87	63	-	-	-	-	-	-
	碩士	73	31	15	15	11	1	-	-	-	-

附錄2 大專校院科系所數—按等級別、校別與日間 / 進修別分(1/10)

112學年度 SY2023-2024

單位：所；系；科

		研究所數			科系數				
		總計	博士班	碩士班	大學 四年制	大學 二年制	學士後 學士學位	二專	五專 (含七)
總計	計	3,521	965	3,357	3,377	425	1	126	224
	日	2,556	965	2,392	2,673	138	1	22	224
	修	-	-	-	516	287	-	104	-
	職	965	-	965	-	-	-	-	-
	進	-	-	-	188	-	-	-	-
0001 國立政治大學	計	72	38	70	37	-	-	-	-
	日	60	38	58	37	-	-	-	-
	職	12	-	12	-	-	-	-	-
0002 國立清華大學	計	90	50	82	37	-	1	-	-
	日	71	50	63	37	-	1	-	-
	職	19	-	19	-	-	-	-	-
0003 國立臺灣大學	計	154	107	144	59	-	-	-	-
	日	133	107	123	59	-	-	-	-
	職	21	-	21	-	-	-	-	-
0004 國立臺灣師範大學	計	82	38	78	37	-	-	-	-
	日	56	38	52	37	-	-	-	-
	職	26	-	26	-	-	-	-	-
0005 國立成功大學	計	117	58	111	46	-	-	-	-
	日	94	58	88	46	-	-	-	-
	職	23	-	23	-	-	-	-	-
0006 國立中興大學	計	96	46	88	44	-	-	-	-
	日	72	46	64	39	-	-	-	-
	職	24	-	24	-	-	-	-	-
	進	-	-	-	5	-	-	-	-
0007 國立陽明交通大學	計	123	71	106	33	-	-	-	-
	日	107	71	90	33	-	-	-	-
	職	16	-	16	-	-	-	-	-
0008 國立中央大學	計	68	34	65	28	-	-	-	-
	日	48	34	45	28	-	-	-	-
	職	20	-	20	-	-	-	-	-
0009 國立中山大學	計	67	31	62	24	-	-	-	-
	日	50	31	45	24	-	-	-	-
	職	17	-	17	-	-	-	-	-
0012 國立臺灣海洋大學	計	43	18	41	26	-	-	-	-
	日	30	18	28	22	-	-	-	-
	職	13	-	13	-	-	-	-	-
	進	-	-	-	4	-	-	-	-
0013 國立中正大學	計	59	27	57	30	-	-	-	-
	日	39	27	37	30	-	-	-	-
	職	20	-	20	-	-	-	-	-
0014 國立高雄師範大學	計	55	12	55	22	-	-	-	-
	日	30	12	30	22	-	-	-	-
	職	25	-	25	-	-	-	-	-
0015 國立彰化師範大學	計	54	15	54	22	-	-	-	-
	日	36	15	36	22	-	-	-	-
	職	18	-	18	-	-	-	-	-
0017 國立臺北大學	計	35	9	34	29	-	-	-	-
	日	27	9	26	20	-	-	-	-
	職	8	-	8	-	-	-	-	-
	進	-	-	-	9	-	-	-	-
0018 國立嘉義大學	計	55	7	53	51	-	-	-	-
	日	43	7	41	39	-	-	-	-
	職	12	-	12	-	-	-	-	-

附錄2 大專校院科系所數—按等級別、校別與日間 / 進修別分 (2/10)

112學年度 SY2023-2024

單位：所；系；科

		研究所數			科系數				
		總計	博士班	碩士班	大學 四年制	大學 二年制	學士後 學士學位	二專	五專 (含七)
0019 國立高雄大學	進	-	-	-	12	-	-	-	-
	計	34	3	33	21	2	-	-	-
	日	24	3	23	21	-	-	-	-
	修	-	-	-	-	2	-	-	-
0020 國立東華大學	職	10	-	10	-	-	-	-	-
	計	54	17	51	41	-	-	-	-
	日	42	17	39	41	-	-	-	-
	職	12	-	12	-	-	-	-	-
0021 國立暨南國際大學	計	37	14	35	24	-	-	-	-
	日	28	14	26	24	-	-	-	-
	職	9	-	9	-	-	-	-	-
0022 國立臺灣科技大學	計	42	21	41	21	1	-	-	-
	日	27	21	26	21	1	-	-	-
	職	15	-	15	-	-	-	-	-
0023 國立雲林科技大學	計	46	13	44	30	6	-	-	-
	日	30	13	28	28	6	-	-	-
	修	-	-	-	2	-	-	-	-
	職	16	-	16	-	-	-	-	-
0024 國立屏東科技大學	計	46	10	43	42	-	-	-	-
	日	36	10	33	30	-	-	-	-
	修	-	-	-	12	-	-	-	-
	職	10	-	10	-	-	-	-	-
0025 國立臺北科技大學	計	62	23	57	32	5	-	-	1
	日	37	23	32	24	5	-	-	1
	修	-	-	-	8	-	-	-	-
	職	25	-	25	-	-	-	-	-
0028 國立臺北藝術大學	計	21	5	20	10	-	-	-	1
	日	18	5	17	10	-	-	-	1
	職	3	-	3	-	-	-	-	-
0029 國立臺灣藝術大學	計	35	7	33	26	6	-	-	-
	日	20	7	18	15	-	-	-	-
	修	-	-	-	-	6	-	-	-
	職	15	-	15	-	-	-	-	-
	進	-	-	-	11	-	-	-	-
0030 國立臺東大學	計	32	4	30	24	3	-	-	-
	日	20	4	18	21	-	-	-	-
	修	-	-	-	-	3	-	-	-
	職	12	-	12	-	-	-	-	-
	進	-	-	-	3	-	-	-	-
0031 國立宜蘭大學	計	23	1	23	20	-	-	-	-
	日	18	1	18	16	-	-	-	-
	職	5	-	5	-	-	-	-	-
	進	-	-	-	4	-	-	-	-
0032 國立聯合大學	計	19	1	18	29	-	-	-	-
	日	18	1	17	20	-	-	-	-
	職	1	-	1	-	-	-	-	-
	進	-	-	-	9	-	-	-	-
0033 國立虎尾科技大學	計	29	3	28	34	6	-	1	2
	日	19	3	18	22	3	-	1	2
	修	-	-	-	12	3	-	-	-
	職	10	-	10	-	-	-	-	-
0035 國立臺南藝術大學	計	16	4	14	5	-	-	-	2
	日	14	4	12	5	-	-	-	2

附錄2 大專校院科系所數—按等級別、校別與日間 / 進修別分 (3/10)

112學年度 SY2023-2024

單位：所；系；科

		研究所數			科系數				
		總計	博士班	碩士班	大學 四年制	大學 二年制	學士後 學士學位	二專	五專 (含七)
	職	2	-	2	-	-	-	-	-
0036 國立臺南大學	計	34	4	34	24	-	-	-	-
	日	20	4	20	21	-	-	-	-
	職	14	-	14	-	-	-	-	-
	進	-	-	-	3	-	-	-	-
0037 國立臺北教育大學	計	39	4	38	16	-	-	-	-
	日	22	4	21	16	-	-	-	-
	職	17	-	17	-	-	-	-	-
0039 國立臺中教育大學	計	34	3	34	17	-	-	-	-
	日	21	3	21	17	-	-	-	-
	職	13	-	13	-	-	-	-	-
0042 國立澎湖科技大學	計	7	-	7	14	-	-	-	1
	日	5	-	5	12	-	-	-	1
	修	-	-	-	2	-	-	-	-
	職	2	-	2	-	-	-	-	-
0043 國立勤益科技大學	計	27	3	24	27	9	-	6	-
	日	17	3	14	16	2	-	-	-
	修	-	-	-	11	7	-	6	-
	職	10	-	10	-	-	-	-	-
0044 國立體育大學	計	14	4	13	8	1	-	-	-
	日	9	4	8	8	-	-	-	-
	修	-	-	-	-	1	-	-	-
	職	5	-	5	-	-	-	-	-
0046 國立臺北護理健康大學	計	18	1	18	9	9	-	-	-
	日	14	1	14	9	6	-	-	-
	修	-	-	-	-	3	-	-	-
	職	4	-	4	-	-	-	-	-
0047 國立高雄餐旅大學	計	6	1	6	18	5	-	-	1
	日	4	1	4	13	1	-	-	1
	修	-	-	-	5	4	-	-	-
	職	2	-	2	-	-	-	-	-
0048 國立金門大學	計	17	1	16	22	-	-	-	-
	日	14	1	13	17	-	-	-	-
	職	3	-	3	-	-	-	-	-
	進	-	-	-	5	-	-	-	-
0049 國立臺灣體育運動大學	計	12	1	12	10	-	-	-	-
	日	7	1	7	9	-	-	-	-
	職	5	-	5	-	-	-	-	-
	進	-	-	-	1	-	-	-	-
0050 國立臺中科技大學	計	23	1	22	36	28	-	7	10
	日	15	1	14	23	15	-	-	10
	修	-	-	-	13	13	-	7	-
	職	8	-	8	-	-	-	-	-
0051 國立臺北商業大學	計	16	1	15	16	16	-	2	7
	日	10	1	9	10	9	-	-	7
	修	-	-	-	6	7	-	2	-
	職	6	-	6	-	-	-	-	-
0052 國立屏東大學	計	50	1	50	37	-	-	-	-
	日	33	1	33	32	-	-	-	-
	職	17	-	17	-	-	-	-	-
	進	-	-	-	5	-	-	-	-
0053 國立高雄科技大學	計	98	15	93	75	17	-	-	5
	日	57	15	52	52	8	-	-	5

附錄2 大專校院科系所數—按等級別、校別與日間 / 進修別分 (4/10)

112學年度 SY2023-2024

單位：所；系；科

	研究所數			科系數					
	總計	博士班	碩士班	大學 四年制	大學 二年制	學士後 學士學位	二專	五專 (含七)	
	修	-	-	-	23	9	-	-	-
1001 東海大學	職	41	-	41	-	-	-	-	-
	計	53	16	51	41	-	-	-	-
	日	41	16	39	38	-	-	-	-
1002 輔仁大學	職	12	-	12	-	-	-	-	-
	進	-	-	-	3	-	-	-	-
	計	75	12	71	71	1	-	-	-
1003 東吳大學	日	52	12	48	51	-	-	-	-
	修	-	-	-	-	1	-	-	-
	職	23	-	23	-	-	-	-	-
1004 中原大學	進	-	-	-	20	-	-	-	-
	計	36	5	36	29	-	-	-	-
	日	23	5	23	25	-	-	-	-
1005 淡江大學	職	13	-	13	-	-	-	-	-
	進	-	-	-	4	-	-	-	-
	計	53	13	51	36	-	-	-	-
1006 中國文化大學	日	34	13	32	36	-	-	-	-
	職	19	-	19	-	-	-	-	-
	計	57	15	55	50	-	-	-	-
1007 逢甲大學	日	39	15	37	42	-	-	-	-
	職	18	-	18	-	-	-	-	-
	進	-	-	-	8	-	-	-	-
1008 靜宜大學	計	48	10	48	69	2	-	-	-
	日	38	10	38	59	-	-	-	-
	修	-	-	-	-	2	-	-	-
1009 長庚大學	職	10	-	10	-	-	-	-	-
	進	-	-	-	10	-	-	-	-
	計	55	12	50	50	-	-	-	-
1010 元智大學	日	45	12	40	47	-	-	-	-
	職	10	-	10	-	-	-	-	-
	進	-	-	-	3	-	-	-	-
1011 中華大學	計	33	4	32	26	-	-	-	-
	日	26	4	25	26	-	-	-	-
	職	7	-	7	-	-	-	-	-
1012 大葉大學	計	32	13	31	22	-	-	-	-
	日	30	13	29	22	-	-	-	-
	職	2	-	2	-	-	-	-	-
1013 華梵大學	計	28	8	26	16	-	-	-	-
	日	18	8	16	16	-	-	-	-
	職	10	-	10	-	-	-	-	-
1014 華梵大學	計	20	3	18	24	2	-	-	-
	日	12	3	10	19	-	-	-	-
	修	-	-	-	-	2	-	-	-
1015 華梵大學	職	8	-	8	-	-	-	-	-
	進	-	-	-	5	-	-	-	-
	計	29	5	28	40	1	-	-	-
1016 華梵大學	日	20	5	19	32	-	-	-	-
	修	-	-	-	-	1	-	-	-
	職	9	-	9	-	-	-	-	-
1017 華梵大學	進	-	-	-	8	-	-	-	-
	計	12	1	12	5	-	-	-	-
	日	6	1	6	5	-	-	-	-
	職	6	-	6	-	-	-	-	-

附錄2 大專校院科系所數—按等級別、校別與日間 / 進修別分 (5/10)

112學年度 SY2023-2024

單位：所；系；科

		研究所數			科系數				
		總計	博士班	碩士班	大學 四年制	大學 二年制	學士後 學士學位	二專	五專 (含七)
1014 義守大學	計	26	7	24	61	2	-	-	-
	日	20	7	18	50	-	-	-	-
	修	-	-	-	-	2	-	-	-
	職	6	-	6	-	-	-	-	-
1015 世新大學	進	-	-	-	11	-	-	-	-
	計	36	3	35	23	-	-	-	-
	日	23	3	22	19	-	-	-	-
	職	13	-	13	-	-	-	-	-
1016 銘傳大學	進	-	-	-	4	-	-	-	-
	計	48	3	48	48	-	-	-	-
	日	32	3	32	48	-	-	-	-
	職	16	-	16	-	-	-	-	-
1017 實踐大學	計	17	1	16	46	1	-	-	-
	日	14	1	13	36	-	-	-	-
	修	-	-	-	-	1	-	-	-
	職	3	-	3	-	-	-	-	-
1018 朝陽科技大學	進	-	-	-	10	-	-	-	-
	計	32	5	30	36	6	-	-	-
	日	23	5	21	27	6	-	-	-
	職	9	-	9	-	-	-	-	-
1019 高雄醫學大學	計	35	13	32	20	-	-	-	-
	日	29	13	26	20	-	-	-	-
	職	6	-	6	-	-	-	-	-
	計	28	2	28	23	-	-	-	-
1020 南華大學	日	18	2	18	20	-	-	-	-
	職	10	-	10	-	-	-	-	-
	進	-	-	-	3	-	-	-	-
	計	10	-	10	22	-	-	-	-
1021 真理大學	日	8	-	8	22	-	-	-	-
	職	2	-	2	-	-	-	-	-
	計	14	5	13	10	-	-	-	-
	日	9	5	8	10	-	-	-	-
1022 大同大學	職	5	-	5	-	-	-	-	-
	計	29	4	28	39	5	-	-	4
	日	20	4	19	26	1	-	-	4
	修	-	-	-	13	4	-	-	-
1023 南臺科技大學	職	9	-	9	-	-	-	-	-
	計	21	1	21	48	13	-	1	-
	日	13	1	13	26	6	-	1	-
	修	-	-	-	22	7	-	-	-
1024 崑山科技大學	職	8	-	8	-	-	-	-	-
	計	12	-	12	36	8	-	-	9
	日	6	-	6	24	1	-	-	9
	修	-	-	-	12	7	-	-	-
1025 嘉南藥理大學	職	6	-	6	-	-	-	-	-
	計	18	1	18	39	7	-	5	-
	日	9	1	9	23	-	-	-	-
	修	-	-	-	16	7	-	5	-
1026 樹德科技大學	職	9	-	9	-	-	-	-	-
	計	22	3	19	17	-	-	-	-
	日	20	3	17	17	-	-	-	-
	職	2	-	2	-	-	-	-	-
1027 慈濟大學	計	26	7	24	61	2	-	-	-
	日	20	7	18	50	-	-	-	-
	修	-	-	-	-	2	-	-	-
	職	6	-	6	-	-	-	-	-

附錄2 大專校院科系所數—按等級別、校別與日間/進修別分(6/10)

112學年度 SY2023-2024

單位：所；系；科

		研究所數			科系數				
		總計	博士班	碩士班	大學 四年制	大學 二年制	學士後 學士學位	二專	五專 (含七)
1028 臺北醫學大學	計	49	24	42	14	-	-	-	-
	日	39	24	32	14	-	-	-	-
	職	10	-	10	-	-	-	-	-
1029 中山醫學大學	計	22	5	22	20	1	-	-	-
	日	20	5	20	20	-	-	-	-
	修	-	-	-	-	1	-	-	-
	職	2	-	2	-	-	-	-	-
1030 龍華科技大學	計	12	-	12	29	2	-	1	4
	日	9	-	9	16	2	-	1	4
	修	-	-	-	13	-	-	-	-
	職	3	-	3	-	-	-	-	-
1031 輔英科技大學	計	8	-	8	18	15	-	-	3
	日	7	-	7	14	8	-	-	3
	修	-	-	-	4	7	-	-	-
	職	1	-	1	-	-	-	-	-
1032 明新科技大學	計	19	1	18	38	8	-	3	-
	日	12	1	11	21	1	-	1	-
	修	-	-	-	17	7	-	2	-
	職	7	-	7	-	-	-	-	-
1033 長榮大學	計	15	1	15	42	-	-	-	-
	日	11	1	11	37	-	-	-	-
	職	4	-	4	-	-	-	-	-
	進	-	-	-	5	-	-	-	-
1034 弘光科技大學	計	11	1	11	35	8	-	4	1
	日	7	1	7	20	5	-	2	1
	修	-	-	-	15	3	-	2	-
	職	4	-	4	-	-	-	-	-
1035 中國醫藥大學	計	38	17	33	18	-	-	-	-
	日	35	17	30	18	-	-	-	-
	職	3	-	3	-	-	-	-	-
1036 健行科技大學	計	12	-	12	34	9	-	-	-
	日	10	-	10	18	3	-	-	-
	修	-	-	-	16	6	-	-	-
	職	2	-	2	-	-	-	-	-
1037 正修科技大學	計	17	1	17	40	13	-	6	3
	日	14	1	14	20	2	-	-	3
	修	-	-	-	20	11	-	6	-
	職	3	-	3	-	-	-	-	-
1038 萬能科技大學	計	9	-	9	30	4	-	-	-
	日	6	-	6	17	-	-	-	-
	修	-	-	-	13	4	-	-	-
	職	3	-	3	-	-	-	-	-
1039 玄奘大學	計	10	-	10	12	1	-	-	-
	日	7	-	7	12	-	-	-	-
	修	-	-	-	-	1	-	-	-
	職	3	-	3	-	-	-	-	-
1040 建國科技大學	計	7	-	7	29	5	-	5	-
	日	7	-	7	17	-	-	1	-
	修	-	-	-	12	5	-	4	-
1041 明志科技大學	計	15	3	12	14	-	-	-	-
	日	14	3	11	13	-	-	-	-
	修	-	-	-	1	-	-	-	-
	職	1	-	1	-	-	-	-	-

附錄2 大專校院科系所數—按等級別、校別與日間 / 進修別分 (7/10)

112學年度 SY2023-2024

單位：所；系；科

		研究所數			科系數				
		總計	博士班	碩士班	大學 四年制	大學 二年制	學士後 學士學位	二專	五專 (含七)
1042 高苑科技大學	計	9	-	9	26	5	-	3	1
	日	5	-	5	15	-	-	-	1
	修	-	-	-	11	5	-	3	-
	職	4	-	4	-	-	-	-	-
1043 大仁科技大學	計	8	-	8	14	10	-	1	-
	日	4	-	4	13	-	-	-	-
	修	-	-	-	1	10	-	1	-
	職	4	-	4	-	-	-	-	-
1044 聖約翰科技大學	計	7	-	7	14	1	-	1	5
	日	4	-	4	10	-	-	-	5
	修	-	-	-	4	1	-	1	-
	職	3	-	3	-	-	-	-	-
1045 嶺東科技大學	計	15	-	15	29	2	-	-	-
	日	12	-	12	16	1	-	-	-
	修	-	-	-	13	1	-	-	-
	職	3	-	3	-	-	-	-	-
1046 中國科技大學	計	7	-	7	24	8	-	7	-
	日	5	-	5	14	-	-	-	-
	修	-	-	-	10	8	-	7	-
	職	2	-	2	-	-	-	-	-
1047 中臺科技大學	計	11	1	11	26	8	-	-	-
	日	7	1	7	15	4	-	-	-
	修	-	-	-	11	4	-	-	-
	職	4	-	4	-	-	-	-	-
1048 亞洲大學	計	35	8	32	33	-	-	-	-
	日	25	8	22	28	-	-	-	-
	職	10	-	10	-	-	-	-	-
	進	-	-	-	5	-	-	-	-
1049 開南大學	計	12	-	12	32	-	-	-	-
	日	7	-	7	19	-	-	-	-
	職	5	-	5	-	-	-	-	-
	進	-	-	-	13	-	-	-	-
1050 佛光大學	計	22	2	22	16	-	-	-	-
	日	17	2	17	16	-	-	-	-
	職	5	-	5	-	-	-	-	-
1051 台南應用科技大學	計	10	-	10	38	7	-	-	3
	日	6	-	6	22	6	-	-	3
	修	-	-	-	16	1	-	-	-
	職	4	-	4	-	-	-	-	-
1052 遠東科技大學	計	6	-	6	18	3	-	2	-
	日	5	-	5	13	-	-	-	-
	修	-	-	-	5	3	-	2	-
	職	1	-	1	-	-	-	-	-
1053 元培醫事科技大學	計	11	-	11	26	5	-	-	-
	日	10	-	10	18	1	-	-	-
	修	-	-	-	8	4	-	-	-
	職	1	-	1	-	-	-	-	-
1054 景文科技大學	計	2	-	2	21	6	-	2	-
	日	-	-	-	14	3	-	-	-
	修	-	-	-	7	3	-	2	-
	職	2	-	2	-	-	-	-	-
1055 中華醫事科技大學	計	5	-	5	16	15	-	1	10
	日	4	-	4	12	7	-	-	10

附錄2 大專校院科系所數—按等級別、校別與日間 / 進修別分 (8/10)

112學年度 SY2023-2024

單位：所；系；科

		研究所數			科系數				
		總計	博士班	碩士班	大學 四年制	大學 二年制	學士後 學士學位	二專	五專 (含七)
	修	-	-	-	4	8	-	1	-
	職	1	-	1	-	-	-	-	-
1056 東南科技大學	計	6	-	6	17	-	-	-	-
	日	4	-	4	13	-	-	-	-
	修	-	-	-	4	-	-	-	-
1057 德明財經科技大學	職	2	-	2	-	-	-	-	-
	計	2	-	2	17	3	-	-	-
	日	1	-	1	13	2	-	-	-
	修	-	-	-	4	1	-	-	-
1058 明道大學	職	1	-	1	-	-	-	-	-
	計	10	1	10	14	-	-	-	-
	日	8	1	8	10	-	-	-	-
	職	2	-	2	-	-	-	-	-
1060 南開科技大學	進	-	-	-	4	-	-	-	-
	計	4	-	4	18	4	-	1	3
	日	3	-	3	10	-	-	-	3
	修	-	-	-	8	4	-	1	-
1061 中華科技大學	職	1	-	1	-	-	-	-	-
	計	13	-	13	32	7	-	5	-
	日	7	-	7	19	1	-	-	-
	修	-	-	-	13	6	-	5	-
1062 僑光科技大學	職	6	-	6	-	-	-	-	-
	計	4	-	4	30	-	-	-	-
	日	3	-	3	15	-	-	-	-
	修	-	-	-	15	-	-	-	-
1063 育達科技大學	職	1	-	1	-	-	-	-	-
	計	6	-	6	16	6	-	-	-
	日	3	-	3	11	-	-	-	-
	修	-	-	-	5	6	-	-	-
1064 美和科技大學	職	3	-	3	-	-	-	-	-
	計	6	-	6	14	6	-	2	6
	日	4	-	4	10	1	-	-	6
	修	-	-	-	4	5	-	2	-
1065 吳鳳科技大學	職	2	-	2	-	-	-	-	-
	計	4	-	4	21	9	-	3	-
	日	2	-	2	14	-	-	-	-
	修	-	-	-	7	9	-	3	-
1066 環球科技大學	職	2	-	2	-	-	-	-	-
	計	3	-	3	18	3	-	2	-
	日	2	-	2	14	-	-	-	-
	修	-	-	-	4	3	-	2	-
1069 修平科技大學	職	1	-	1	-	-	-	-	-
	計	5	-	5	20	7	-	-	-
	日	4	-	4	13	-	-	-	-
	修	-	-	-	7	7	-	-	-
1070 長庚科技大學	職	1	-	1	-	-	-	-	-
	計	4	-	4	4	8	-	-	-
	日	3	-	3	4	5	-	-	-
	修	-	-	-	-	3	-	-	-
1071 臺北城市科技大學	職	1	-	1	-	-	-	-	-
	計	3	-	3	25	5	-	6	6
	日	3	-	3	17	-	-	1	6
	修	-	-	-	8	5	-	5	-

附錄2 大專校院科系所數—按等級別、校別與日間/進修別分(9/10)

112學年度 SY2023-2024

單位：所；系；科

		研究所數			科系數				
		總計	博士班	碩士班	大學 四年制	大學 二年制	學士後 學士學位	二專	五專 (含七)
1072 敏實科技大學	計	-	-	-	7	-	-	-	3
	日	-	-	-	4	-	-	-	3
	修	-	-	-	3	-	-	-	-
1073 醒吾科技大學	計	5	-	5	23	4	-	2	3
	日	3	-	3	17	-	-	-	3
	修	-	-	-	6	4	-	2	-
	職	2	-	2	-	-	-	-	-
1075 文藻外語大學	計	9	-	9	22	3	-	-	5
	日	7	-	7	14	2	-	-	5
	修	-	-	-	8	1	-	-	-
	職	2	-	2	-	-	-	-	-
1076 華夏科技大學	計	4	-	4	18	10	-	1	4
	日	2	-	2	9	2	-	-	4
	修	-	-	-	9	8	-	1	-
	職	2	-	2	-	-	-	-	-
1077 慈濟科技大學	計	5	-	5	6	2	-	1	2
	日	5	-	5	6	1	-	1	2
	修	-	-	-	-	1	-	-	-
1078 致理科技大學	計	4	-	4	21	4	-	-	5
	日	3	-	3	11	2	-	-	5
	修	-	-	-	10	2	-	-	-
	職	1	-	1	-	-	-	-	-
1079 康寧大學	計	-	-	-	2	2	-	2	7
	日	-	-	-	2	-	-	-	7
	修	-	-	-	-	2	-	2	-
1080 宏國德霖科技大學	計	1	-	1	24	10	-	-	6
	日	1	-	1	13	1	-	-	6
	修	-	-	-	11	9	-	-	-
1081 東方設計大學	計	5	1	5	6	4	-	1	6
	日	4	1	4	5	1	-	-	6
	修	-	-	-	1	3	-	1	-
	職	1	-	1	-	-	-	-	-
1082 崇右影藝科技大學	計	1	-	1	4	-	-	-	-
	日	1	-	1	4	-	-	-	-
1083 台北海洋科技大學	計	3	-	3	18	10	-	3	5
	日	3	-	3	16	4	-	1	5
	修	-	-	-	2	6	-	2	-
1084 亞東科技大學	計	3	-	3	11	2	-	-	-
	日	3	-	3	11	1	-	-	-
	修	-	-	-	-	1	-	-	-
3002 臺北市立大學	計	47	5	47	27	-	-	-	-
	日	29	5	29	27	-	-	-	-
	職	18	-	18	-	-	-	-	-
0144 國立臺灣戲曲學院	計	-	-	-	6	-	-	-	-
	日	-	-	-	6	-	-	-	-
1125 中信金融管理學院	計	4	-	4	6	-	-	-	-
	日	3	-	3	6	-	-	-	-
	職	1	-	1	-	-	-	-	-
1148 大漢技術學院	計	2	-	2	5	3	-	3	-
	日	2	-	2	2	-	-	-	-
	修	-	-	-	3	3	-	3	-
1168 南亞技術學院	計	-	-	-	16	4	-	-	3
	日	-	-	-	11	-	-	-	3

附錄2 大專校院科系所數—按等級別、校別與日間 / 進修別分 (10/10)

112學年度 SY2023-2024

單位：所；系；科

	研究所數			科系數				
	總計	博士班	碩士班	大學 四年制	大學 二年制	學士後 學士學位	二專	五專 (含七)
1183 黎明技術學院	修計	-	-	5	4	-	-	-
	日	1	-	20	1	-	-	2
	修	1	-	12	-	-	-	2
1185 德育護理健康學院	修計	-	-	8	1	-	-	-
	日	3	-	8	9	-	2	4
	修	2	-	8	2	-	-	4
	職	-	-	-	7	-	2	-
1188 大同技術學院	修計	1	-	1	-	-	-	-
	日	-	-	9	-	-	-	1
	修	-	-	5	-	-	-	1
	職	-	-	4	-	-	-	-
1195 馬偕醫學院	修計	6	1	6	4	1	-	-
	日	5	1	5	4	-	-	-
	修	-	-	-	-	1	-	-
	職	1	-	1	-	-	-	-
1196 法鼓文理學院	修計	4	1	4	2	-	-	-
	日	3	1	3	1	-	-	-
	職	1	-	1	-	-	-	-
	進	-	-	-	1	-	-	-
0221 國立臺南護理專科學校	修計	-	-	-	-	-	2	3
	日	-	-	-	-	-	1	3
	修	-	-	-	-	-	1	-
0222 國立臺東專科學校	修計	-	-	-	-	-	12	4
	日	-	-	-	-	-	9	4
	修	-	-	-	-	-	3	-
1282 馬偕醫護管理專科學校	修計	-	-	-	-	-	1	9
	日	-	-	-	-	-	-	9
	修	-	-	-	-	-	1	-
1283 仁德醫護管理專科學校	修計	-	-	-	-	-	5	13
	日	-	-	-	-	-	-	13
	修	-	-	-	-	-	5	-
1284 樹人醫護管理專科學校	修計	-	-	-	-	-	4	12
	日	-	-	-	-	-	-	12
	修	-	-	-	-	-	4	-
1285 慈惠醫護管理專科學校	修計	-	-	-	-	-	5	9
	日	-	-	-	-	-	2	9
	修	-	-	-	-	-	3	-
1286 耕莘健康管理專科學校	修計	-	-	-	-	-	2	5
	日	-	-	-	-	-	-	5
	修	-	-	-	-	-	2	-
1287 敏惠醫護管理專科學校	修計	-	-	-	-	-	1	5
	日	-	-	-	-	-	-	5
	修	-	-	-	-	-	1	-
1289 育英醫護管理專科學校	修計	-	-	-	-	-	-	3
	日	-	-	-	-	-	-	3
1291 聖母醫護管理專科學校	修計	-	-	-	-	-	1	5
	日	-	-	-	-	-	-	5
	修	-	-	-	-	-	1	-
1292 新生醫護管理專科學校	修計	-	-	-	-	-	1	7
	日	-	-	-	-	-	-	7
	修	-	-	-	-	-	1	-
1293 崇仁醫護管理專科學校	修計	-	-	-	-	-	-	5
	日	-	-	-	-	-	-	5

說明：1. 研究所之總計欄係以不重複計算為原則，同一研究所有博士班及碩士班時，總計僅以一所計列。

2. 「修」表進修部；「職」表在職進修專班；「進」表進修學士班。

附錄3 空大暨大專進修學校概況表－按校別分

112學年度 SY2023-2024

單位：人

	專任教師數 (不含助教)			兼任教師數			助教數			職員數			學生數		上學年 畢業生數	
	總計	男	女	總計	男	女	總計	男	女	總計	男	女	二專	二技 (大學)	二專	二技 (大學)
總計	62	36	26	1,236	686	550	-	-	-	278	70	208	4,244	17,537	877	4,280
空大	62	36	26	930	497	433	-	-	-	260	67	193	2,726	14,856	332	2,906
空中進院	-	-	-	291	174	117	-	-	-	17	2	15	1,518	2,387	545	1,105
公立	-	-	-	291	174	117	-	-	-	17	2	15	1,518	2,387	545	1,105
私立	-	-	-	-	-	-	-	-	-	-	-	-	-	-	-	-
進修學院(二技)	-	-	-	15	15	-	-	-	-	1	1	-	-	294	-	269
公立	-	-	-	15	15	-	-	-	-	1	1	-	-	294	-	267
私立	-	-	-	-	-	-	-	-	-	-	-	-	-	-	-	2
0A01 國立空中大學	40	24	16	809	406	403	-	-	-	233	56	177	2,726	10,789	332	2,089
0A12 國立臺北科技大學附設進修學院	-	-	-	-	-	-	-	-	-	-	-	-	-	7	-	-
0A13 國立高雄科技大學附設進修學院	-	-	-	15	15	-	-	-	-	1	1	-	-	286	-	265
0A14 國立虎尾科技大學附設進修學院	-	-	-	-	-	-	-	-	-	-	-	-	-	1	-	2
0A17 國立臺北商業大學附設空中進修學院	-	-	-	114	67	47	-	-	-	-	-	-	983	1,106	295	497
0A18 國立臺中科技大學附設空中進修學院	-	-	-	177	107	70	-	-	-	17	2	15	535	1,281	250	608
1A62 美和科技大學附設進修學院	-	-	-	-	-	-	-	-	-	-	-	-	-	-	-	2
3A01 高雄市立空中大學	22	12	10	121	91	30	-	-	-	27	11	16	-	4,067	-	817

- 說明：
1. 112學年度國立空大選修生計：2,492人(男951人，女1,541人)。
 2. 112學年度高雄空大選修生計：395人(男151人，女244人)。
 3. 總校數10所，包含3所新生人數為零之校數(嶺東科技大學附設進修學院、龍華科技大學附設進修學院及嘉南藥理大學附設進修學院)，美和科技大學附設進修學院自本學年度起轉型為二技進修部，不計入校數。

附錄3-1 空大暨大專進修學校學生及畢業生人數—按年級別、性別與校別分
112學年度 SY2023-2024

單位：人

		總計			1年級		2年級		3年級 (二技1年級)		4年級 (二技2年級)		5年級以上 (二技3年級)		延修生		上學年度 畢業生		
		計	男	女	男	女	男	女	男	女	男	女	男	女	男	女	總計	男	女
		總計	21,781	7,869	13,912	3,608	5,213	1,315	2,959	1,131	2,084	520	790	-	1	1,295	2,865	5,157	2,113
空大	17,582	6,192	11,390	3,306	4,719	1,107	2,576	665	1,413	-	-	-	-	1,114	2,682	3,238	1,371	1,867	
空中進院	3,905	1,513	2,392	302	494	208	383	464	670	379	678	-	1	160	166	1,650	596	1,054	
	公立	3,905	1,513	2,392	302	494	208	383	464	670	379	678	-	1	160	166	1,650	596	1,054
	私立	-	-	-	-	-	-	-	-	-	-	-	-	-	-	-	-	-	-
進修學院(二技)	294	164	130	-	-	-	-	2	1	141	112	-	-	21	17	269	146	123	
	公立	294	164	130	-	-	-	2	1	141	112	-	-	21	17	267	145	122	
	私立	-	-	-	-	-	-	-	-	-	-	-	-	-	-	2	1	1	
0A01 國立空中大學	學士修	10,789	3,529	7,260	994	1,688	867	1,797	605	1,238	-	-	-	1,063	2,537	2,089	808	1,281	
	二專修	2,726	668	2,058	317	959	240	779	60	175	-	-	-	51	145	332	74	258	
0A12 國立臺北科技大學附設進修學院	二技修	7	6	1	-	-	-	-	-	-	-	-	-	6	1	-	-	-	
0A13 國立高雄科技大學附設進修學院	二技修	286	157	129	-	-	-	-	2	1	141	112	-	14	16	265	143	122	
0A14 國立虎尾科技大學附設進修學院	二技修	1	1	-	-	-	-	-	-	-	-	-	-	1	-	2	2	-	
0A17 國立臺北商業大學附設空中進修學院	二技修	1,106	375	731	-	-	-	-	192	343	145	339	-	38	49	497	141	356	
	二專修	983	371	612	193	322	144	243	-	-	-	-	-	34	47	295	97	198	
0A18 國立臺中科技大學附設空中進修學院	二技修	1,281	573	708	-	-	-	-	272	327	234	339	-	67	41	608	259	349	
	二專修	535	194	341	109	172	64	140	-	-	-	-	-	21	29	250	99	151	
1A62 美和科技大學附設進修學院	二技修	-	-	-	-	-	-	-	-	-	-	-	-	-	-	2	1	1	
3A01 高雄市立空中大學	學士修	4,067	1,995	2,072	1,995	2,072	-	-	-	-	-	-	-	-	-	817	489	328	

- 說明：
- 112學年度國立空大選修生計：2,492人(男951人，女1,541人)。
 - 112學年度高雄空大選修生計：395人(男151人，女244人)。
 - 空大大學部學生不分年級，不分系別，以入學年度分；市立高雄空大可依其志願選填就讀系所，若未定者以「不分系」論，不分年級，以入學年度分。

附錄4 宗教研修學院概況表－按校別分

112學年度 SY 2023-2024

單位：人

	專任教師數			職員數			學生數				上學年畢業生數			
	總計	男	女	總計	男	女	總計	學士	碩士	博士	總計	學士	碩士	博士
總計(私立)	77	47	30	131	43	88	511	64	447	-	107	25	82	-
1R02 基督教台灣浸會神學院	10	4	6	28	5	23	45	-	45	-	16	-	16	-
1R03 臺北基督學院	6	3	3	19	4	15	46	46	-	-	12	12	-	-
1R04 一貫道天皇學院	9	6	3	6	2	4	77	18	59	-	19	13	6	-
1R05 台灣神學研究學院	16	11	5	28	11	17	114	-	114	-	36	-	36	-
1R06 一貫道崇德學院	6	3	3	7	4	3	54	-	54	-	8	-	8	-
1R07 台灣基督長老教會南神神學院	10	6	4	24	9	15	59	-	59	-	16	-	16	-
1R08 中華福音神學研究學院	14	10	4	9	5	4	56	-	56	-	-	-	-	-
1R09 唯心聖教學院	6	4	2	10	3	7	60	-	60	-	-	-	-	-

說明：99學年起新增宗教研修學院。

附錄4-1 宗教研修學院專任教師人數－按職級別、性別與校別分

112學年度 SY 2023-2024

單位：人

	總計				教授		副教授		助理教授		講師		其他		86/3/21前助教	
	含助教			不含助教	男	女	男	女	男	女	男	女	男	女	男	女
	計	男	女													
總計	77	47	30	77	4	-	16	5	26	23	1	2	-	-	-	-
1R02 基督教台灣浸會神學院	10	4	6	10	1	-	2	-	1	6	-	-	-	-	-	-
1R03 臺北基督學院	6	3	3	6	-	-	-	-	2	2	1	1	-	-	-	-
1R04 一貫道天皇學院	9	6	3	9	-	-	-	1	6	1	-	1	-	-	-	-
1R05 台灣神學研究學院	15	11	4	15	-	-	4	2	7	2	-	-	-	-	-	-
1R05 台灣神學研究學院	進	1	-	1	-	-	-	-	-	1	-	-	-	-	-	-
1R06 一貫道崇德學院	6	3	3	6	1	-	2	1	-	2	-	-	-	-	-	-
1R07 台灣基督長老教會南神神學院	10	6	4	10	1	-	3	1	2	3	-	-	-	-	-	-
1R08 中華福音神學研究學院	14	10	4	14	1	-	1	-	8	4	-	-	-	-	-	-
1R09 唯心聖教學院	6	4	2	6	-	-	4	-	-	2	-	-	-	-	-	-

說明：1. 98學年起助教人數計算方式為86年3月21日前任職之助教計列為助教，該日之後任用之助教人數改列入職員數。
2. 若學校教師不分日間、進修部，則該校教師在本表全數以日間部計列。

附錄4-2 宗教研修學院學生及畢業生人數－按年級別、性別與校別分

112學年度 SY 2023-2024

單位：人

	總計			一年級		二年級		三年級		四年級		五年級		六年級		七年級		延修生		上學年度畢業生		
	計	男	女	男	女	男	女	男	女	男	女	男	女	男	女	男	女	男	女	總計	男	女
總計	511	221	290	68	72	66	76	50	78	27	41	9	15	1	4	-	-	-	4	107	50	57
1R02 基督教台灣浸會神學院	碩士	45	25	20	7	8	9	4	8	6	1	2	-	-	-	-	-	-	-	16	11	5
1R03 臺北基督學院	學士	46	23	23	4	3	9	1	5	5	5	10	-	-	-	-	-	-	4	12	10	2
1R04 一貫道天皇學院	碩士	15	7	8	2	3	3	1	1	4	1	-	-	-	-	-	-	-	-	5	4	1
	碩士職	44	18	26	4	3	3	8	2	7	3	4	5	-	1	4	-	-	-	1	-	1
	學士	18	7	11	-	-	-	2	5	5	6	-	-	-	-	-	-	-	-	13	5	8
1R05 台灣神學研究學院	碩士	106	35	71	10	19	9	28	9	16	7	6	-	2	-	-	-	-	-	36	13	23
	碩士職	8	2	6	1	2	1	4	-	-	-	-	-	-	-	-	-	-	-	-	-	-
1R06 一貫道崇德學院	碩士	54	17	37	6	8	5	7	2	5	-	4	4	13	-	-	-	-	-	8	2	6
1R07 台灣基督長老教會南神神學院	碩士	59	25	34	9	7	3	8	8	10	5	9	-	-	-	-	-	-	-	16	5	11
1R08 中華福音神學研究學院	碩士	56	31	25	8	6	15	9	8	10	-	-	-	-	-	-	-	-	-	-	-	-
1R09 唯心聖教學院	碩士	60	31	29	17	13	9	6	5	10	-	-	-	-	-	-	-	-	-	-	-	-

附錄5 大專校院學生退學人數

111 學年度

	學生 總計	退學人數			學生自請退學									
					就讀學校 、科系不符期待		懷孕	育嬰		傷病		經濟困難		
		總計	男	女	男	女	女	男	女	男	女	男	女	
總計	計	1,140,089	52,168	28,910	23,258	9,238	8,745	23	7	35	116	232	231	264
	公	456,651	14,822	8,899	5,923	2,630	1,847	8	3	17	51	71	54	41
	私	683,438	37,346	20,011	17,335	6,608	6,898	15	4	18	65	161	177	223
博士	計	28,672	1,280	891	389	119	57	-	3	-	10	10	15	2
	公	22,443	1,003	717	286	103	47	-	2	-	8	6	14	1
	私	6,229	277	174	103	16	10	-	1	-	2	4	1	1
博士職	計	-	-	-	-	-	-	-	-	-	-	-	-	-
	公	-	-	-	-	-	-	-	-	-	-	-	-	-
碩士	計	121,892	5,758	3,089	2,669	390	362	5	-	6	22	40	29	27
	公	91,103	3,556	1,952	1,604	316	264	1	-	4	13	23	11	14
	私	30,789	2,202	1,137	1,065	74	98	4	-	2	9	17	18	13
碩士職	計	53,034	2,951	1,671	1,280	88	96	-	2	11	9	24	4	8
	公	35,643	1,744	1,012	732	68	67	-	1	9	8	14	3	5
	私	17,391	1,207	659	548	20	29	-	1	2	1	10	1	3
學士	計	715,372	26,578	14,922	11,656	5,989	5,602	9	-	5	59	98	118	133
	公	259,547	6,054	3,779	2,275	1,670	1,112	3	-	2	14	18	18	15
	私	455,825	20,524	11,143	9,381	4,319	4,490	6	-	3	45	80	100	118
學士修	計	99,614	9,337	5,716	3,621	1,768	1,170	6	2	8	9	23	44	43
	公	27,441	1,515	997	518	334	183	3	-	1	7	7	6	4
	私	72,173	7,822	4,719	3,103	1,434	987	3	2	7	2	16	38	39
二技	計	11,484	188	47	141	16	46	-	-	-	-	1	-	2
	公	3,916	56	19	37	9	15	-	-	-	-	-	-	-
	私	7,568	132	28	104	7	31	-	-	-	-	1	-	2
二技修	計	29,996	1,404	600	804	56	102	1	-	1	4	11	5	12
	公	4,757	313	148	165	19	31	1	-	1	1	1	-	1
	私	25,239	1,091	452	639	37	71	-	-	-	3	10	5	11
4+X	計	1	1	1	-	-	-	-	-	-	-	-	-	-
	公	1	-	-	-	-	-	-	-	-	-	-	-	-
	私	-	1	1	-	-	-	-	-	-	-	-	-	-
4+X修	計	-	-	-	-	-	-	-	-	-	-	-	-	-
	公	-	-	-	-	-	-	-	-	-	-	-	-	-
	私	-	-	-	-	-	-	-	-	-	-	-	-	-
二專	計	825	101	72	29	31	9	-	-	-	-	-	2	-
	公	585	90	67	23	30	9	-	-	-	-	-	1	-
	私	240	11	5	6	1	-	-	-	-	-	-	1	-
二專修	計	7,407	1,071	583	488	87	96	-	-	3	1	3	2	4
	公	1,742	246	112	134	28	33	-	-	-	-	1	1	1
	私	5,665	825	471	354	59	63	-	-	3	1	2	1	3
五專	計	71,792	3,499	1,318	2,181	694	1,205	2	-	1	2	22	12	33
(含七)	公	9,473	245	96	149	53	86	-	-	-	-	1	-	-
	私	62,319	3,254	1,222	2,032	641	1,119	2	-	1	2	21	12	33

說明：1. 學生數之資料標準日為當學年之10月15日，退學人數則為當學期之動態資料。

2. 學士日間部包括四技，學士修含進修學士班及四技進修部。

3. 102學年起碩士在職專班包括碩士暑期在職專班之退學人數。

一按退學原因、性別、等級別與設立別分

第1學期

單位：人

工作		學校勒令退學											
		其他原因		成績不佳或曠課時數過多		操行成績低於標準		逾期未註冊		休學逾期未復學		其他原因	
		男	女	男	女	男	女	男	女	男	女	男	女
1,147	980	394	389	2,432	1,249	190	127	5,841	3,862	9,306	7,348	8	4
429	406	181	153	896	333	36	17	1,961	1,240	2,657	1,788	1	2
718	574	213	236	1,536	916	154	110	3,880	2,622	6,649	5,560	7	2
61	30	24	10	101	36	1	-	266	115	291	128	-	1
49	27	21	8	78	23	1	-	233	95	208	78	-	1
12	3	3	2	23	13	-	-	33	20	83	50	-	-
-	-	-	-	-	-	-	-	-	-	-	-	-	-
-	-	-	-	-	-	-	-	-	-	-	-	-	-
194	253	63	77	261	195	1	-	757	553	1,371	1,150	1	1
120	171	52	58	135	93	1	-	521	377	783	599	-	-
74	82	11	19	126	102	-	-	236	176	588	551	1	1
146	134	18	30	157	117	-	-	519	326	726	532	2	2
112	111	14	24	87	55	-	-	353	220	365	226	1	1
34	23	4	6	70	62	-	-	166	106	361	306	1	1
377	251	229	197	1,222	502	93	50	2,534	1,627	4,299	3,182	2	-
54	32	79	48	424	97	10	5	608	356	902	587	-	-
323	219	150	149	798	405	83	45	1,926	1,271	3,397	2,595	2	-
226	151	31	32	522	197	31	17	1,289	759	1,793	1,215	1	-
60	29	13	14	141	46	20	6	176	113	240	112	-	-
166	122	18	18	381	151	11	11	1,113	646	1,553	1,103	1	-
1	11	2	4	4	8	-	-	6	11	18	58	-	-
-	2	-	-	2	2	-	-	3	5	5	13	-	-
1	9	2	4	2	6	-	-	3	6	13	45	-	-
63	76	3	13	45	11	2	-	195	209	227	368	-	-
23	18	1	1	9	3	-	-	35	33	60	75	-	-
40	58	2	12	36	8	2	-	160	176	167	293	-	-
-	-	-	-	-	-	-	-	-	-	1	-	-	-
-	-	-	-	-	-	-	-	-	-	-	-	-	-
-	-	-	-	-	-	-	-	-	-	1	-	-	-
-	-	-	-	-	-	-	-	-	-	-	-	-	-
-	-	-	-	-	-	-	-	-	-	-	-	-	-
1	3	-	-	8	2	1	1	9	5	20	9	-	-
-	1	-	-	8	1	1	1	9	2	18	9	-	-
1	2	-	-	-	1	-	-	-	3	2	-	-	-
39	28	3	2	27	22	2	3	153	115	267	212	2	-
10	14	1	-	3	2	1	-	19	36	49	47	-	-
29	14	2	2	24	20	1	3	134	79	218	165	2	-
39	43	21	24	85	159	59	56	113	142	293	494	-	-
1	1	-	-	9	11	2	5	4	3	27	42	-	-
38	42	21	24	76	148	57	51	109	139	266	452	-	-

附錄5-1 大專校院學生退學人數

111 學年度

	學生 總計	退學人數			學生自請退學									
					就讀學校 、科系不符期待		懷孕	育嬰		傷病		經濟困難		
		總計	男	女	男	女	女	男	女	男	女	男	女	
總計	計	1,140,089	34,139	19,233	14,906	3,812	4,163	8	5	17	97	143	156	170
	公	456,651	8,810	5,476	3,334	1,083	827	2	5	6	43	59	39	23
	私	683,438	25,329	13,757	11,572	2,729	3,336	6	-	11	54	84	117	147
博士	計	28,672	1,074	735	339	63	46	-	3	2	14	7	3	4
	公	22,443	819	558	261	54	37	-	3	2	8	5	2	2
	私	6,229	255	177	78	9	9	-	-	-	6	2	1	2
碩士	計	121,892	3,845	2,131	1,714	268	232	2	-	4	19	32	20	16
	公	91,103	2,233	1,248	985	185	165	1	-	2	12	25	13	9
	私	30,789	1,612	883	729	83	67	1	-	2	7	7	7	7
碩士職	計	53,034	2,300	1,345	955	57	52	-	2	3	7	11	4	4
	公	35,643	1,349	780	569	42	38	-	2	1	5	7	4	3
	私	17,391	951	565	386	15	14	-	-	2	2	4	-	1
學士	計	715,372	15,694	8,976	6,718	2,439	2,549	5	-	4	45	60	88	99
	公	259,547	2,896	1,958	938	573	435	1	-	1	13	15	15	7
	私	455,825	12,798	7,018	5,780	1,866	2,114	4	-	3	32	45	73	92
學士修	計	99,614	6,824	4,200	2,624	576	364	1	-	1	5	11	24	16
	公	27,441	1,046	711	335	180	74	-	-	-	3	6	2	1
	私	72,173	5,778	3,489	2,289	396	290	1	-	1	2	5	22	15
二技	計	11,484	152	50	102	14	46	-	-	2	-	-	2	1
	公	3,916	57	28	29	10	16	-	-	-	-	-	2	-
	私	7,568	95	22	73	4	30	-	-	2	-	-	-	1
二技修	計	29,996	1,091	519	572	41	67	-	-	1	3	5	6	6
	公	4,757	133	61	72	11	14	-	-	-	2	-	1	1
	私	25,239	958	458	500	30	53	-	-	1	1	5	5	5
4+X	計	1	-	-	-	-	-	-	-	-	-	-	-	-
	公	1	-	-	-	-	-	-	-	-	-	-	-	-
二專	計	825	34	18	16	5	7	-	-	-	-	-	1	1
	公	585	21	12	9	1	5	-	-	-	-	-	-	-
	私	240	13	6	7	4	2	-	-	-	-	-	1	1
二專修	計	7,407	810	465	345	23	18	-	-	-	1	1	2	2
	公	1,742	137	74	63	8	2	-	-	-	-	-	-	-
	私	5,665	673	391	282	15	16	-	-	-	1	1	2	2
五專	計	71,792	2,315	794	1,521	326	782	-	-	-	3	16	6	21
(含七)	公	9,473	119	46	73	19	41	-	-	-	-	1	-	-
	私	62,319	2,196	748	1,448	307	741	-	-	-	3	15	6	21

說明：1. 學生數之資料標準日為當學年之10月15日，退學人數則為當學期之動態資料。

2. 學士日間部包括四技，學士修含進修學士班及四技進修部。

3. 102學年起碩士在職專班包括碩士暑期在職專班之退學人數。

—按退學原因、性別、等級別與設立別分

第2學期

單位：人

工作		其他原因		學校勒令退學									
				成績不佳或曠課時數過多		操行成績低於標準		逾期未註冊		休學逾期未復學		其他原因	
男	女	男	女	男	女	男	女	男	女	男	女	男	女
783	632	221	227	3,418	1,635	161	126	4,758	3,275	5,587	4,351	235	159
294	251	90	82	1,242	463	20	8	1,293	772	1,365	839	2	2
489	381	131	145	2,176	1,172	141	118	3,465	2,503	4,222	3,512	233	157
57	28	23	15	151	68	-	-	227	88	194	81	-	-
47	22	21	14	94	46	-	-	195	75	134	58	-	-
10	6	2	1	57	22	-	-	32	13	60	23	-	-
120	149	47	59	348	267	2	1	523	393	783	547	1	12
83	101	38	32	176	136	2	1	331	237	408	276	-	-
37	48	9	27	172	131	-	-	192	156	375	271	1	12
98	101	17	33	238	158	-	-	467	276	454	316	1	1
65	72	13	27	129	88	-	-	291	188	228	144	1	1
33	29	4	6	109	70	-	-	176	88	226	172	-	-
269	185	99	90	1,875	750	63	30	1,753	1,200	2,238	1,668	107	78
38	20	17	7	648	124	4	2	281	121	369	205	-	-
231	165	82	83	1,227	626	59	28	1,472	1,079	1,869	1,463	107	78
153	83	11	7	588	229	26	6	1,391	907	1,300	934	126	65
47	19	-	1	157	46	9	3	155	104	157	80	1	1
106	64	11	6	431	183	17	3	1,236	803	1,143	854	125	64
2	6	-	2	7	6	-	-	5	9	20	30	-	-
-	-	-	1	6	3	-	-	2	5	8	4	-	-
2	6	-	1	1	3	-	-	3	4	12	26	-	-
36	40	6	3	36	19	2	1	201	203	188	225	-	2
8	7	1	-	4	3	-	-	18	19	16	28	-	-
28	33	5	3	32	16	2	1	183	184	172	197	-	2
-	-	-	-	-	-	-	-	-	-	-	-	-	-
-	-	-	-	-	-	-	-	-	-	-	-	-	-
-	1	1	-	3	-	-	1	2	3	6	3	-	-
-	1	-	-	3	-	-	1	2	1	6	1	-	-
-	-	1	-	-	-	-	-	-	2	-	2	-	-
28	16	1	3	40	24	2	-	131	104	237	176	-	1
5	8	-	-	13	8	1	-	17	21	30	24	-	-
23	8	1	3	27	16	1	-	114	83	207	152	-	1
20	23	16	15	132	114	66	87	58	92	167	371	-	-
1	1	-	-	12	9	4	1	1	1	9	19	-	-
19	22	16	15	120	105	62	86	57	91	158	352	-	-

附錄6 大專校院原住民學生退學人數

111 學年度

	原住民 學生總計	退學人數			學生自請退學									
					就讀學校 、科系不符期待		懷孕	育嬰		傷病		經濟困難		
		總計	男	女	男	女	女	男	女	男	女	男	女	
總計	計	26,189	1,882	893	989	212	288	4	2	2	-	7	8	12
	公	9,268	454	259	195	53	50	3	1	1	-	1	2	1
	私	16,921	1,428	634	794	159	238	1	1	1	-	6	6	11
博士	計	229	3	2	1	1	-	-	-	-	-	-	-	-
	公	181	2	2	-	1	-	-	-	-	-	-	-	-
	私	48	1	-	1	-	-	-	-	-	-	-	-	-
碩士	計	1,327	101	45	56	4	10	-	-	-	-	1	1	-
	公	895	60	27	33	3	8	-	-	-	-	1	-	-
	私	432	41	18	23	1	2	-	-	-	-	-	1	-
碩士職	計	1,168	89	46	43	2	2	-	2	1	-	-	-	1
	公	711	48	27	21	2	-	-	1	1	-	-	-	-
	私	457	41	19	22	-	2	-	1	-	-	-	-	1
學士	計	15,111	921	496	425	131	130	3	-	1	-	2	4	7
	公	6,544	250	155	95	39	30	2	-	-	-	-	2	1
	私	8,567	671	341	330	92	100	1	-	1	-	2	2	6
學士修	計	2,388	296	167	129	45	30	1	-	-	-	-	2	-
	公	396	40	24	16	5	3	1	-	-	-	-	-	-
	私	1,992	256	143	113	40	27	-	-	-	-	-	2	-
二技	計	315	10	2	8	1	3	-	-	-	-	-	-	-
	公	51	1	-	1	-	-	-	-	-	-	-	-	-
	私	264	9	2	7	1	3	-	-	-	-	-	-	-
二技修	計	1,507	94	30	64	-	4	-	-	-	-	2	-	-
	公	131	6	2	4	-	-	-	-	-	-	-	-	-
	私	1,376	88	28	60	-	4	-	-	-	-	2	-	-
4+X	計	-	-	-	-	-	-	-	-	-	-	-	-	-
	公	-	-	-	-	-	-	-	-	-	-	-	-	-
	私	-	-	-	-	-	-	-	-	-	-	-	-	-
4+X修	計	-	-	-	-	-	-	-	-	-	-	-	-	-
	公	-	-	-	-	-	-	-	-	-	-	-	-	-
	私	-	-	-	-	-	-	-	-	-	-	-	-	-
二專	計	50	12	6	6	1	2	-	-	-	-	-	-	-
	公	24	9	6	3	1	2	-	-	-	-	-	-	-
	私	26	3	-	3	-	-	-	-	-	-	-	-	-
二專修	計	328	71	32	39	4	13	-	-	-	-	-	-	-
	公	44	10	5	5	1	2	-	-	-	-	-	-	-
	私	284	61	27	34	3	11	-	-	-	-	-	-	-
五專	計	3,766	285	67	218	23	94	-	-	-	-	2	1	4
(含七)	公	291	28	11	17	1	5	-	-	-	-	-	-	-
	私	3,475	257	56	201	22	89	-	-	-	-	2	1	4

說明：1. 學生數之資料標準日為當學年之10月15日，退學人數則為當學期之動態資料。

2. 學士日間部包括四技，學士修含進修學士班及四技進修部。

3. 102學年起碩士在職專班包括碩士暑期在職專班之退學人數。

一按退學原因、性別、等級別與設立別分

第1學期

單位：人

				學校勒令退學											
工作		其他原因		成績不佳或曠課時數過多		操行成績低於標準		逾期未註冊		休學逾期未復學		其他原因			
男	女	男	女	男	女	男	女	男	女	男	女	男	女		
32	34	7	15	75	72	17	17	238	227	302	311	-	-		
5	16	1	4	27	16	4	2	75	44	91	57	-	-		
27	18	6	11	48	56	13	15	163	183	211	254	-	-		
-	-	-	-	1	-	-	-	-	1	-	-	-	-		
-	-	-	-	1	-	-	-	-	-	-	-	-	-		
-	-	-	-	-	-	-	-	-	1	-	-	-	-		
3	6	-	3	3	6	-	-	11	12	23	18	-	-		
2	6	-	2	-	3	-	-	7	7	15	6	-	-		
1	-	-	1	3	3	-	-	4	5	8	12	-	-		
1	5	-	1	2	2	-	-	19	19	20	12	-	-		
1	4	-	1	2	1	-	-	10	7	11	7	-	-		
-	1	-	-	-	1	-	-	9	12	9	5	-	-		
10	10	5	4	46	32	7	5	131	99	162	132	-	-		
2	3	-	-	20	8	-	-	47	25	45	26	-	-		
8	7	5	4	26	24	7	5	84	74	117	106	-	-		
7	4	2	2	14	9	3	3	41	37	53	43	-	-		
-	2	1	1	3	3	2	-	5	2	8	4	-	-		
7	2	1	1	11	6	1	3	36	35	45	39	-	-		
-	-	-	-	-	1	-	-	-	1	1	3	-	-		
-	-	-	-	-	-	-	-	-	-	-	1	-	-		
-	-	-	-	-	1	-	-	-	1	1	2	-	-		
2	4	-	2	2	-	-	-	14	24	12	28	-	-		
-	1	-	-	-	-	-	-	-	1	2	2	-	-		
2	3	-	2	2	-	-	-	14	23	10	26	-	-		
-	-	-	-	-	-	-	-	-	-	-	-	-	-		
-	-	-	-	-	-	-	-	-	-	-	-	-	-		
-	-	-	-	-	-	-	-	-	-	-	-	-	-		
-	-	-	-	-	-	-	-	-	-	-	-	-	-		
-	-	-	-	-	-	-	-	-	-	-	-	-	-		
-	-	-	-	-	-	-	-	-	-	-	-	-	-		
-	1	-	-	1	-	1	-	2	2	1	1	-	-		
-	-	-	-	1	-	1	-	2	-	1	1	-	-		
-	1	-	-	-	-	-	-	-	2	-	-	-	-		
4	-	-	-	1	2	-	1	13	9	10	14	-	-		
-	-	-	-	-	-	-	-	2	2	2	1	-	-		
4	-	-	-	1	2	-	1	11	7	8	13	-	-		
5	4	-	3	5	20	6	8	7	23	20	60	-	-		
-	-	-	-	-	1	1	2	2	-	7	9	-	-		
5	4	-	3	5	19	5	6	5	23	13	51	-	-		

附錄6-1 大專校院原住民學生退學人數

111 學年度

	原住民 學生總計	退學人數			學生自請退學									
					就讀學校 、科系不符期待		懷孕	育嬰		傷病		經濟困難		
		總計	男	女	男	女	女	男	女	男	女	男	女	
總計	計	26,189	1,519	697	822	92	138	1	-	1	3	8	5	11
	公	9,268	342	174	168	19	21	1	-	-	1	3	1	-
	私	16,921	1,177	523	654	73	117	-	-	1	2	5	4	11
博士	計	229	4	2	2	-	-	-	-	-	-	-	-	-
	公	181	4	2	2	-	-	-	-	-	-	-	-	-
	私	48	-	-	-	-	-	-	-	-	-	-	-	-
碩士	計	1,327	85	39	46	2	4	1	-	-	-	-	-	-
	公	895	51	23	28	2	3	1	-	-	-	-	-	-
	私	432	34	16	18	-	1	-	-	-	-	-	-	-
碩士職	計	1,168	67	32	35	1	2	-	-	-	1	-	-	-
	公	711	33	17	16	1	1	-	-	-	1	-	-	-
	私	457	34	15	19	-	1	-	-	-	-	-	-	-
學士	計	15,111	695	348	347	54	54	-	-	-	2	4	4	4
	公	6,544	193	102	91	13	11	-	-	-	-	3	1	-
	私	8,567	502	246	256	41	43	-	-	-	2	1	3	4
學士修	計	2,388	295	162	133	10	13	-	-	-	-	-	1	1
	公	396	37	20	17	2	2	-	-	-	-	-	-	-
	私	1,992	258	142	116	8	11	-	-	-	-	-	1	1
二技	計	315	8	2	6	1	-	-	-	-	-	-	-	-
	公	51	3	2	1	1	-	-	-	-	-	-	-	-
	私	264	5	-	5	-	-	-	-	-	-	-	-	-
二技修	計	1,507	111	49	62	-	-	-	-	1	-	1	-	-
	公	131	5	3	2	-	-	-	-	-	-	-	-	-
	私	1,376	106	46	60	-	-	-	-	1	-	1	-	-
二專	計	50	3	-	3	-	1	-	-	-	-	-	-	1
	公	24	-	-	-	-	-	-	-	-	-	-	-	-
	私	26	3	-	3	-	1	-	-	-	-	-	-	1
二專修	計	328	53	26	27	3	-	-	-	-	-	-	-	-
	公	44	8	3	5	-	-	-	-	-	-	-	-	-
	私	284	45	23	22	3	-	-	-	-	-	-	-	-
五專	計	3,766	198	37	161	21	64	-	-	-	-	3	-	5
(含七)	公	291	8	2	6	-	4	-	-	-	-	-	-	-
	私	3,475	190	35	155	21	60	-	-	-	-	3	-	5

說明：1. 學生數之資料標準日為當學年之10月15日，退學人數則為當學期之動態資料。

2. 學士日間部包括四技，學士修含進修學士班及四技進修部。

3. 102學年起碩士在職專班包括碩士暑期在職專班之退學人數。

一按退學原因、性別、等級別與設立別分

第2學期

單位：人

				學校勒令退學									
工作		其他原因		成績不佳或曠課時數過多		操行成績低於標準		逾期未註冊		休學逾期未復學		其他原因	
男	女	男	女	男	女	男	女	男	女	男	女	男	女
21	27	2	8	108	85	14	22	253	265	198	255	1	1
5	8	1	2	37	24	3	-	60	46	47	63	-	-
16	19	1	6	71	61	11	22	193	219	151	192	1	1
-	-	-	-	-	1	-	-	1	1	1	-	-	-
-	-	-	-	-	1	-	-	1	1	1	-	-	-
-	-	-	-	-	-	-	-	-	-	-	-	-	-
1	5	-	-	8	9	-	-	11	13	17	14	-	-
1	5	-	-	6	5	-	-	8	2	6	12	-	-
-	-	-	-	2	4	-	-	3	11	11	2	-	-
2	1	-	1	-	3	-	-	18	15	10	13	-	-
1	-	-	1	-	1	-	-	10	9	4	4	-	-
1	1	-	-	-	2	-	-	8	6	6	9	-	-
11	10	2	6	70	48	6	4	109	104	89	113	1	-
2	2	1	1	24	16	1	-	35	27	25	31	-	-
9	8	1	5	46	32	5	4	74	77	64	82	1	-
2	3	-	-	18	13	1	1	79	62	51	39	-	1
-	1	-	-	6	-	-	-	5	6	7	8	-	-
2	2	-	-	12	13	1	1	74	56	44	31	-	1
-	2	-	-	-	-	-	-	-	-	1	4	-	-
-	-	-	-	-	-	-	-	-	-	1	1	-	-
-	2	-	-	-	-	-	-	-	-	-	3	-	-
3	2	-	-	1	1	1	-	28	38	16	19	-	-
-	-	-	-	-	-	-	-	1	-	2	2	-	-
3	2	-	-	1	1	1	-	27	38	14	17	-	-
-	-	-	-	-	-	-	-	-	1	-	-	-	-
-	-	-	-	-	-	-	-	-	-	-	-	-	-
-	-	-	-	-	-	-	-	-	1	-	-	-	-
1	1	-	-	9	3	2	-	6	15	5	8	-	-
1	-	-	-	1	1	1	-	-	1	-	3	-	-
-	1	-	-	8	2	1	-	6	14	5	5	-	-
1	3	-	1	2	7	4	17	1	16	8	45	-	-
-	-	-	-	-	-	1	-	-	-	1	2	-	-
1	3	-	1	2	7	3	17	1	16	7	43	-	-

附錄7 大專校院學生於學年底處於休學狀態之人數

111學

	學生 總計	於學年底處於 學生自請						
		總計	傷病	經濟 困難	就讀學校 、科系 不符期待	學業成績 不佳	工作	懷孕
總計	1,140,089	92,423	6,153	4,856	14,618	4,054	24,703	842
公	456,651	39,893	2,617	1,332	5,266	1,592	11,016	392
私	683,438	52,530	3,536	3,524	9,352	2,462	13,687	450
博士	28,672	6,619	396	155	141	87	1,991	74
公	22,443	5,251	315	134	123	80	1,540	67
私	6,229	1,368	81	21	18	7	451	7
碩士	121,892	18,966	966	808	1,387	252	5,490	158
公	91,103	12,727	644	520	972	181	3,541	102
私	30,789	6,239	322	288	415	71	1,949	56
碩士職	53,034	11,884	606	169	243	53	5,428	198
公	35,643	7,954	415	97	147	35	3,609	160
私	17,391	3,930	191	72	96	18	1,819	38
學士	715,372	35,257	2,970	2,580	9,954	2,599	4,967	184
公	259,547	10,016	952	395	3,367	1,047	899	26
私	455,825	25,241	2,018	2,185	6,587	1,552	4,068	158
學士修	99,614	11,299	588	717	1,186	371	4,526	111
公	27,441	2,287	167	124	336	129	846	21
私	72,173	9,012	421	593	850	242	3,680	90
二技	11,484	482	43	43	98	21	111	2
公	3,916	175	16	10	52	12	41	-
私	7,568	307	27	33	46	9	70	2
二技修	29,996	2,673	174	117	139	53	1,288	58
公	4,757	603	44	12	37	13	330	11
私	25,239	2,070	130	105	102	40	958	47
4+X	1	-	-	-	-	-	-	-
公	1	-	-	-	-	-	-	-
二專	825	105	10	11	23	21	15	2
公	585	70	9	6	20	10	11	1
私	240	35	1	5	3	11	4	1
二專修	7,407	1,337	48	56	90	94	522	16
公	1,742	333	11	16	33	12	174	4
私	5,665	1,004	37	40	57	82	348	12
五專	71,792	3,801	352	200	1,357	503	365	39
(含七)	9,473	477	44	18	179	73	25	-
私	62,319	3,324	308	182	1,178	430	340	39

說明：1. 於學年底處於休學狀態之人數係指截至該學年底仍處於休學狀態之人數，包括本學年內及本學年以前學生自請休學及學校勒令休學，但截至該學年底均未復學之人數。

2. 學生數之資料標準日為當學年之10月15日。

3. 學士日間部包括四技，學士修含進修學士班及四技進修部。

4. 102學年起碩士在職專班包括碩士暑期在職專班之人數。

一按休學原因、等級別與設立別分

年底

單位：人

休學狀態之人數								學校勒令休學原因	
休學原因								學校勒令休學原因	
育嬰	兵役	出國	論文撰寫	就學環境	家務或家人照顧	考試訓練	其他	違反校規	其他
3,105	2,588	3,344	8,112	2,238	4,175	1,644	4,855	40	7,096
2,212	643	1,709	5,523	985	2,068	904	2,480	-	1,154
893	1,945	1,635	2,589	1,253	2,107	740	2,375	40	5,942
647	65	172	1,798	26	444	39	431	-	153
583	56	127	1,366	24	348	31	359	-	98
64	9	45	432	2	96	8	72	-	55
722	392	592	4,199	364	1,007	487	1,501	-	641
533	243	452	2,734	303	673	372	1,159	-	298
189	149	140	1,465	61	334	115	342	-	343
1,259	40	131	2,095	33	727	111	274	-	517
966	16	68	1,408	29	497	72	180	-	255
293	24	63	687	4	230	39	94	-	262
172	1,231	2,072	18	1,294	1,353	720	1,720	21	3,402
45	185	935	13	501	395	280	656	-	320
127	1,046	1,137	5	793	958	440	1,064	21	3,082
179	646	197	2	231	316	108	590	-	1,531
48	114	57	2	79	83	47	108	-	126
131	532	140	-	152	233	61	482	-	1,405
10	11	18	-	14	21	19	14	-	57
4	4	13	-	4	7	6	3	-	3
6	7	5	-	10	14	13	11	-	54
76	43	40	-	48	161	47	86	2	341
26	5	15	-	21	38	20	5	-	26
50	38	25	-	27	123	27	81	2	315
-	-	-	-	-	-	-	-	-	-
-	-	-	-	-	-	-	-	-	-
-	2	2	-	8	7	-	2	-	2
-	1	1	-	8	2	-	1	-	-
-	1	1	-	-	5	-	1	-	2
11	48	14	-	21	32	17	104	-	264
4	11	7	-	8	11	15	1	-	26
7	37	7	-	13	21	2	103	-	238
29	110	106	-	199	107	96	133	17	188
3	8	34	-	8	14	61	8	-	2
26	102	72	-	191	93	35	125	17	186

附錄8 大專校院原住民學生於學年底處於休學狀態之人數

111學

	原住民 學生 總計	於學年底處於 學生自請						
		總計	傷病	經濟 困難	就讀學校 、科系 不符期待	學業成績 不佳	工作	懷孕
總計	26,189	3,254	179	282	464	209	832	62
公	9,268	1,184	71	57	147	74	350	25
私	16,921	2,070	108	225	317	135	482	37
博士	229	61	5	-	1	1	31	2
公	181	48	2	-	1	1	25	2
私	48	13	3	-	-	-	6	-
碩士	1,327	386	15	20	10	3	147	7
公	895	236	9	8	5	2	87	5
私	432	150	6	12	5	1	60	2
碩士職	1,168	331	17	4	6	1	145	12
公	711	213	13	1	1	-	94	11
私	457	118	4	3	5	1	51	1
學士	15,111	1,487	89	181	278	134	253	10
公	6,544	542	38	37	118	61	104	4
私	8,567	945	51	144	160	73	149	6
學士修	2,388	327	8	30	20	4	119	4
公	396	56	4	4	4	1	13	1
私	1,992	271	4	26	16	3	106	3
二技	315	22	2	5	5	-	4	-
公	51	5	-	-	2	-	-	-
私	264	17	2	5	3	-	4	-
二技修	1,507	142	3	4	3	6	68	10
公	131	18	-	1	-	-	13	1
私	1,376	124	3	3	3	6	55	9
二專	50	17	1	3	1	8	3	-
公	24	7	1	1	1	3	1	-
私	26	10	-	2	-	5	2	-
二專修	328	67	1	3	2	3	26	1
公	44	13	-	-	-	-	9	1
私	284	54	1	3	2	3	17	-
五專	3,766	414	38	32	138	49	36	16
(含七)	291	46	4	5	15	6	4	-
公	291	46	4	5	15	6	4	-
私	3,475	368	34	27	123	43	32	16

說明：1. 於學年底處於休學狀態之人數係指截至該學年底仍處於休學狀態之人數，包括本學年內及本學年以前學生自請休學及學校勒令休學，但截至該學年底均未復學之人數。

2. 學生數之資料標準日為當學年之10月15日。

3. 學士日間部包括四技，學士修含進修學士班及四技進修部。

4. 102學年起碩士在職專班包括碩士暑期在職專班之人數。

一按休學原因、等級別與設立別分

年底

單位：人

休學狀態之人數								學校勒令休學原因	
休學原因								學校勒令休學原因	
育嬰	兵役	出國	論文撰寫	就學環境	家務或家人照顧	考試訓練	其他	違反校規	其他
109	85	36	166	85	192	39	104	-	410
57	14	16	103	28	95	22	40	-	85
52	71	20	63	57	97	17	64	-	325
2	-	3	11	-	4	-	1	-	-
2	-	2	8	-	4	-	1	-	-
-	-	1	3	-	-	-	-	-	-
20	3	4	88	5	23	5	11	-	25
15	-	4	60	3	16	3	7	-	12
5	3	-	28	2	7	2	4	-	13
34	-	2	65	-	23	3	5	-	14
23	-	-	33	-	18	3	5	-	11
11	-	2	32	-	5	-	-	-	3
17	49	18	2	55	89	22	51	-	239
10	8	9	2	25	47	11	19	-	49
7	41	9	-	30	42	11	32	-	190
16	20	5	-	4	13	2	13	-	69
3	2	1	-	-	5	1	5	-	12
13	18	4	-	4	8	1	8	-	57
1	-	-	-	-	3	1	-	-	1
1	-	-	-	-	1	-	-	-	1
-	-	-	-	-	2	1	-	-	-
7	1	2	-	-	15	2	6	-	15
1	1	-	-	-	1	-	-	-	-
6	-	2	-	-	14	2	6	-	15
-	-	-	-	-	1	-	-	-	-
-	-	-	-	-	-	-	-	-	-
-	-	-	-	-	1	-	-	-	-
-	2	-	-	-	3	1	3	-	22
-	2	-	-	-	-	1	-	-	-
-	-	-	-	-	3	-	3	-	22
12	10	2	-	21	18	3	14	-	25
2	1	-	-	-	3	3	3	-	-
10	9	2	-	21	15	-	11	-	25

附錄9 大專校院校地校舍面積統計(1/5)

112 學年度 SY 2023-2024

單位：平方公尺；戶；床

	縣市別	校舍樓地板面積總計	宿舍				校地面積總計	可使用校地				無法使用校地
			學生宿舍 床位數		教職員 宿舍			計	校舍 基地	露天運動 場地	其他 校地	
			自有宿舍 床位數	單身 床位	有眷 戶數							
總計		27,603,516	333,576	314,122	4,590	3,918	68,476,288	52,929,294	7,046,486	5,485,068	40,397,740	15,546,994
國立大學計		13,498,497	143,326	141,702	2,143	2,829	44,037,155	30,555,126	3,764,640	1,679,766	25,110,720	13,482,029
0001 國立政治大學	臺北市	423,406	5,722	5,655	63	100	1,093,727	1,074,535	89,646	70,032	914,857	19,192
0002 國立清華大學	臺北市	2,149	-	-	-	-	1,983	1,983	1,176	-	807	-
	新竹縣	-	-	-	-	-	101,134	-	-	-	-	101,134
	新竹市	649,440	8,438	8,438	208	300	1,098,561	1,098,561	140,033	48,113	910,415	-
0003 國立臺灣大學	新北市	2,564	152	-	-	1	50,898	360	360	-	-	50,538
	臺北市	1,307,163	8,640	8,640	72	637	1,360,612	1,360,612	471,554	33,529	855,529	-
0004 國立臺灣師範大學	新北市	90,913	-	-	18	19	328,773	328,773	25,578	38,552	264,643	-
	臺北市	405,060	6,470	6,470	12	14	223,682	223,682	112,097	55,314	56,271	-
0005 國立成功大學	臺南市	970,801	6,254	6,254	107	125	1,855,748	1,855,748	238,668	45,345	1,571,735	-
0006 國立中興大學	臺中市	584,538	5,188	5,188	106	131	531,525	531,525	100,470	30,909	400,146	-
	南投縣	74,120	139	139	-	25	205,617	205,617	43,511	-	162,106	-
0007 國立陽明交通大學	臺北市	222,332	2,036	2,036	29	122	501,963	239,770	43,405	28,740	167,625	262,193
	桃園市	-	-	-	-	-	26,824	26,824	-	-	26,824	-
	臺南市	36,396	300	300	-	-	177,023	177,023	13,221	550	163,252	-
	新竹縣	11,220	-	-	-	-	25,001	25,001	3,504	-	21,497	-
	新竹市	562,059	8,278	8,278	159	125	769,916	769,916	108,772	97,928	563,216	-
0008 國立中央大學	臺北市	-	-	-	-	-	30	30	-	-	30	-
	桃園市	449,928	5,895	5,895	107	222	661,868	661,868	109,159	22,143	530,566	-
	臺中市	-	-	-	-	-	5	5	-	-	5	-
	宜蘭縣	-	-	-	-	-	15	15	-	-	15	-
	南投縣	496	-	-	-	-	930	930	195	-	735	-
	嘉義縣	165	-	-	-	-	1,002	1,002	134	-	868	-
	屏東縣	-	-	-	-	-	15	15	-	-	15	-
	臺東縣	-	-	-	-	-	15	15	-	-	15	-
	基隆市	-	-	-	-	-	15	15	-	-	15	-
	嘉義市	-	-	-	-	-	15	15	-	-	15	-
0009 國立中山大學	高雄市	334,953	4,148	4,148	57	91	734,097	289,469	64,530	70,000	154,939	444,628
0012 國立臺灣海洋大學	基隆市	219,476	2,885	2,885	20	21	326,861	240,439	55,798	15,383	169,258	86,422
	連江縣	3,344	88	88	15	-	7,054	7,054	1,358	192	5,504	-
0013 國立中正大學	臺北市	373	-	-	-	-	33	33	33	-	-	-
	嘉義縣	495,095	3,735	3,735	116	221	1,305,847	1,305,847	121,975	12,738	1,171,134	-
	嘉義市	2,352	-	-	-	-	1,300	1,300	618	-	682	-
0014 國立高雄師範大學	高雄市	235,595	3,460	3,460	24	6	642,505	642,505	63,738	33,837	544,930	-
0015 國立彰化師範大學	臺中市	577	-	-	-	6	517	517	288	-	229	-
	彰化縣	251,445	3,300	3,300	70	54	516,254	516,254	51,460	37,037	427,757	-
0017 國立臺北大學	新北市	268,203	1,527	1,527	-	-	545,315	545,315	45,712	23,158	476,445	-
	臺北市	53,210	763	763	-	3	44,218	44,218	12,898	4,074	27,246	-
0018 國立嘉義大學	嘉義縣	102,864	1,092	1,092	28	-	1,370,587	1,370,587	25,169	22,067	1,323,351	-
	嘉義市	303,363	2,562	2,562	46	-	1,564,842	1,116,087	94,697	58,007	963,383	448,755
0019 國立高雄大學	高雄市	226,722	1,616	1,616	16	46	825,197	825,197	67,280	51,356	706,561	-
0020 國立東華大學	臺北市	107	-	-	-	-	107	107	107	-	-	-
	花蓮縣	425,871	6,232	6,232	39	146	2,469,551	2,469,551	410,308	77,725	1,981,518	-
0021 國立暨南國際大學	南投縣	213,087	2,840	2,840	129	69	1,488,370	1,488,370	61,970	53,400	1,373,000	-

附錄9 大專校院校地校舍面積統計(2/5)

112 學年度 SY 2023-2024

單位：平方公尺；戶；床

	縣市別	校舍樓地板面積總計	宿舍				校地面積總計	可使用校地				無法使用校地
			學生宿舍床位數		教職員宿舍			計	校舍基地	露天運動場地	其他校地	
			自有宿舍床位數	單身床位	有眷戶數							
0022 國立臺灣科技大學	新北市	227	-	-	-	-	56,693	56,693	227	-	56,466	-
	臺北市	249,111	4,071	3,960	-	70	117,316	97,928	33,394	14,261	50,273	19,388
	新竹縣	1,736	-	-	-	-	70,406	70,406	919	-	69,487	-
	基隆市	-	-	-	-	-	99,045	99,045	-	-	99,045	-
0023 國立雲林科技大學	雲林縣	287,003	2,682	2,510	68	83	575,023	575,023	83,629	51,602	439,792	-
0024 國立屏東科技大學	屏東縣	327,208	3,287	3,207	12	-	5,660,376	2,662,545	147,435	48,219	2,466,891	2,997,831
	臺東縣	181	36	-	-	-	5,760,622	181	181	-	-	5,760,441
0025 國立臺北科技大學	新北市	1,925	200	-	-	-	1,531,469	51,250	-	-	51,250	1,480,219
	臺北市	235,041	1,902	1,581	-	-	96,537	96,537	31,966	11,744	52,827	-
	桃園市	-	-	-	-	-	26,571	24,804	-	-	24,804	1,767
	基隆市	-	-	-	-	-	311,839	-	-	-	-	311,839
0028 國立臺北藝術大學	臺北市	132,323	1,481	1,481	-	-	370,855	270,891	43,564	15,136	212,191	99,964
0029 國立臺灣藝術大學	新北市	83,103	822	822	-	-	118,054	83,174	23,918	4,805	54,451	34,880
0030 國立臺東大學	臺東縣	221,183	2,267	2,267	31	7	713,302	653,063	68,541	37,100	547,422	60,239
0031 國立宜蘭大學	宜蘭縣	200,703	1,524	1,524	63	1	732,401	732,401	43,010	18,515	670,876	-
0032 國立聯合大學	苗栗縣	225,462	3,494	3,494	132	-	765,253	765,253	46,328	21,766	697,159	-
0033 國立虎尾科技大學	雲林縣	200,848	2,769	2,769	93	-	372,745	372,745	57,019	37,290	278,436	-
0035 國立臺南藝術大學	臺南市	98,695	1,316	1,316	43	41	575,457	325,457	35,337	10,144	279,976	250,000
0036 國立臺南大學	臺南市	122,079	1,473	1,473	-	12	117,902	117,902	29,577	18,515	69,810	-
0037 國立臺北教育大學	臺北市	96,684	1,385	1,385	-	13	78,007	78,007	22,433	12,666	42,908	-
0039 國立臺中教育大學	臺中市	123,098	1,800	1,800	-	4	100,422	100,422	29,821	16,083	54,518	-
0042 國立澎湖科技大學	澎湖縣	101,100	645	645	20	29	458,395	458,395	21,787	16,552	420,056	-
0043 國立勤益科技大學	臺中市	184,134	1,795	1,795	-	-	327,933	301,732	37,708	30,653	233,371	26,201
0044 國立體育大學	桃園市	139,114	1,216	1,216	38	12	642,436	630,514	72,979	92,107	465,428	11,922
0046 國立臺北護理健康大學	臺北市	118,313	1,769	1,765	3	27	82,828	82,828	24,095	15,399	43,334	-
0047 國立高雄餐旅大學	高雄市	105,706	1,358	1,358	-	-	150,044	150,044	18,825	8,578	122,641	-
0048 國立金門大學	金門縣	88,497	1,167	1,088	88	2	202,169	202,169	21,870	7,500	172,799	-
0049 國立臺灣體育運動大學	臺中市	87,665	750	750	5	2	142,740	142,740	31,427	86,711	24,602	-
0050 國立臺中科技大學	臺中市	171,551	1,416	1,416	5	2	146,843	146,843	22,552	11,928	112,363	-
0051 國立臺北商業大學	新北市	3,220	390	-	-	-	-	-	-	-	-	-
	臺北市	63,866	-	-	-	-	19,955	19,955	7,839	1,488	10,628	-
	桃園市	37,276	592	580	-	-	77,225	73,301	7,053	7,874	58,374	3,924
0052 國立屏東大學	屏東縣	242,722	4,452	4,452	21	1	513,336	423,913	57,224	56,568	310,121	89,423
0053 國立高雄科技大學	高雄市	619,336	5,507	5,507	80	39	2,163,404	1,242,275	164,560	96,433	981,282	921,129
市立大學計		265,047	1,786	1,690	7	2	1,319,332	1,319,332	34,182	1,223,472	61,678	-
3002 臺北市立大學	臺北市	265,047	1,786	1,690	7	2	1,319,332	1,319,332	34,182	1,223,472	61,678	-
私立大學計		12,550,642	165,202	149,621	2,127	1,072	20,285,311	18,367,614	2,857,612	2,095,650	13,414,352	1,917,697
1001 東海大學	臺中市	327,331	5,072	5,072	68	409	1,339,086	1,339,086	110,260	72,377	1,156,449	-
1002 輔仁大學	新北市	360,280	4,654	4,654	24	-	348,361	348,361	76,393	45,120	226,848	-
1003 東吳大學	臺北市	167,922	2,121	1,104	15	46	158,154	114,424	24,654	16,155	73,615	43,730
1004 中原大學	桃園市	304,940	4,955	4,955	36	30	347,660	347,660	60,845	48,322	238,493	-
1005 淡江大學	新北市	222,998	3,203	2,222	29	6	217,126	217,126	35,072	25,809	156,245	-
	臺北市	13,536	-	-	-	2	3,249	3,249	3,249	-	-	-
	宜蘭縣	48,270	825	825	48	5	404,553	404,553	10,402	19,392	374,759	-
1006 中國文化大學	新北市	-	-	-	-	-	918,310	918,310	-	-	918,310	-

附錄9 大專校院校地校舍面積統計(3/5)

112 學年度 SY 2023-2024

單位：平方公尺；戶；床

	縣市別	校舍樓地板面積總計	宿舍				校地面積總計	可使用校地				無法使用校地
			學生宿舍床位數		教職員宿舍			計	校舍基地	露天運動場地	其他校地	
			自有宿舍床位數	單身床位	有眷戶數							
1007 逢甲大學	臺北市	230,318	4,248	4,248	67	56	232,972	232,972	112,595	4,376	116,001	-
	臺中市	301,779	3,353	3,353	-	1	261,729	261,729	47,849	35,496	178,384	-
1008 靜宜大學	臺中市	210,907	1,665	1,269	43	1	303,343	303,343	43,548	50,000	209,795	-
1009 長庚大學	桃園市	410,500	6,154	6,154	248	-	371,309	371,309	61,751	42,229	267,329	-
1010 元智大學	新北市	-	-	-	-	-	25,194	25,194	-	-	25,194	-
	桃園市	200,180	2,866	2,866	30	61	184,239	184,239	37,797	24,110	122,332	-
1011 中華大學	新竹市	115,801	2,474	2,474	-	-	189,540	189,540	28,774	40,800	119,966	-
1012 大葉大學	彰化縣	204,278	2,530	2,530	16	-	342,099	342,099	29,705	27,334	285,060	-
1013 華梵大學	新北市	60,019	1,026	1,026	14	-	306,760	300,296	126,506	10,525	163,265	6,464
1014 義守大學	高雄市	471,637	6,796	3,773	72	28	289,072	289,072	57,928	42,081	189,063	-
1015 世新大學	新北市	9,018	565	409	-	2	200,734	200,734	4,235	-	196,499	-
	臺北市	78,683	485	430	-	11	77,626	77,626	14,426	8,948	54,252	-
1016 銘傳大學	新北市	11,721	942	-	-	-	-	-	-	-	-	-
	臺北市	65,050	828	828	-	-	42,315	42,315	14,083	8,262	19,970	-
	桃園市	139,078	2,523	1,550	13	-	188,464	188,464	19,036	15,062	154,366	-
	金門縣	7,427	123	123	32	-	300,000	150,000	3,843	-	146,157	150,000
1017 實踐大學	新北市	-	-	-	-	-	340,171	-	-	-	-	340,171
	臺北市	111,728	1,099	965	-	-	55,683	47,016	16,064	2,000	28,952	8,667
	高雄市	67,701	1,831	1,831	-	12	427,643	427,643	18,146	30,913	378,584	-
1018 朝陽科技大學	臺中市	156,101	2,943	736	-	-	663,187	663,187	160,230	23,854	479,103	-
1019 高雄醫學大學	高雄市	181,040	1,177	1,070	-	-	107,294	107,294	34,239	17,699	55,356	-
	屏東縣	-	-	-	-	-	17,711	17,711	-	-	17,711	-
1020 南華大學	嘉義縣	142,117	3,365	2,823	310	10	631,815	631,815	34,011	55,597	542,207	-
1021 真理大學	新北市	82,447	1,078	1,078	3	-	91,466	91,466	18,277	36,913	36,276	-
	臺南市	73,178	-	-	42	4	220,193	220,193	19,262	17,643	183,288	-
	高雄市	390	-	-	-	-	37	37	37	-	-	-
1022 大同大學	臺北市	96,593	962	962	-	-	58,413	58,413	8,254	14,240	35,919	-
1023 南臺科技大學	臺南市	273,036	3,736	3,736	-	-	164,598	164,598	46,250	21,830	96,518	-
1024 崑山科技大學	臺南市	198,646	2,079	2,079	12	-	163,859	162,801	31,905	47,686	83,210	1,058
1025 嘉南藥理大學	臺南市	306,774	4,992	4,992	-	-	245,846	245,846	55,549	32,190	158,107	-
1026 樹德科技大學	高雄市	171,805	3,122	3,118	44	-	377,715	374,543	30,801	34,320	309,422	3,172
1027 慈濟大學	花蓮縣	287,045	3,346	3,346	44	62	466,613	466,613	86,708	60,258	319,647	-
1028 臺北醫學大學	新北市	69,055	102	102	-	-	13,021	13,021	13,021	-	-	-
	臺北市	93,606	917	840	-	-	73,812	71,522	26,666	12,381	32,475	2,290
1029 中山醫學大學	臺中市	191,366	1,575	1,575	18	-	88,299	88,262	28,607	21,678	37,977	37
	苗栗縣	-	-	-	-	-	418,028	-	-	-	-	418,028
1030 龍華科技大學	桃園市	98,751	1,601	1,431	-	-	70,855	70,855	18,372	4,145	48,338	-
1031 輔英科技大學	高雄市	134,066	2,502	2,502	21	7	172,828	170,911	29,329	42,759	98,823	1,917
1032 明新科技大學	新竹縣	154,952	2,171	2,133	103	-	232,807	232,807	42,195	45,270	145,342	-
1033 長榮大學	臺南市	166,592	2,059	2,059	70	-	273,715	273,715	32,057	37,046	204,612	-
1034 弘光科技大學	臺中市	150,122	1,018	1,018	-	-	99,219	99,219	22,573	18,942	57,704	-
1035 中國醫藥大學	臺中市	199,008	622	622	-	-	190,079	190,079	16,857	4,971	168,251	-
	雲林縣	16,315	676	676	-	-	18,723	18,723	3,043	2,160	13,520	-
1036 健行科技大學	桃園市	150,689	1,520	1,490	3	-	48,747	48,747	17,431	7,180	24,136	-
1037 正修科技大學	高雄市	215,168	1,619	955	-	-	97,490	97,490	47,068	10,481	39,941	-

附錄9 大專校院校地校舍面積統計(4/5)

112 學年度 SY 2023-2024

單位：平方公尺；戶；床

校名	縣市別	校舍樓地板面積總計	宿舍				校地面積總計	可使用校地				無法使用校地
			學生宿舍		教職員宿舍			計	校舍基地	露天運動場地	其他校地	
			床位數	自有宿舍床位數	單身床位	有眷戶數						
1038 萬能科技大學	桃園市	105,973	2,221	1,900	-	-	90,760	67,280	16,285	21,300	29,695	23,480
1039 玄奘大學	新竹市	95,673	1,254	1,254	31	-	165,321	165,321	20,409	17,970	126,942	-
1040 建國科技大學	彰化縣	95,092	554	554	-	-	96,350	96,350	18,276	14,608	63,466	-
1041 明志科技大學	新北市	182,986	2,819	2,819	66	141	619,895	619,895	22,479	38,210	559,206	-
1042 高苑科技大學	高雄市	145,268	1,542	1,542	-	-	109,917	109,917	27,610	28,338	53,969	-
1043 大仁科技大學	屏東縣	117,653	1,302	1,302	-	-	161,463	161,463	23,927	31,997	105,539	-
1044 聖約翰科技大學	新北市	102,828	1,148	1,148	-	1	112,393	112,393	21,779	23,341	67,273	-
1045 嶺東科技大學	臺中市	119,826	1,372	1,372	-	-	212,017	212,017	19,935	38,719	153,363	-
1046 中國科技大學	臺北市	63,104	58	58	-	-	54,139	54,139	10,571	8,674	34,894	-
	新竹縣	87,062	1,274	1,274	51	-	141,629	141,629	11,590	17,162	112,877	-
1047 中臺科技大學	臺中市	132,556	1,088	1,088	15	10	97,911	97,911	18,695	10,072	69,144	-
1048 亞洲大學	臺中市	182,667	4,347	4,347	12	-	267,068	267,068	31,904	18,669	216,495	-
1049 開南大學	桃園市	107,236	1,362	1,362	-	-	152,381	132,381	29,898	85,054	17,429	20,000
1050 佛光大學	宜蘭縣	114,852	1,963	1,026	79	93	578,248	255,071	25,792	10,400	218,879	323,177
1051 台南應用科技大學	臺南市	176,438	1,511	1,206	19	2	144,365	144,365	33,613	31,621	79,131	-
1052 遠東科技大學	臺南市	133,703	2,017	2,017	-	-	120,636	120,636	26,064	16,620	77,952	-
1053 元培醫事科技大學	新竹市	80,827	821	559	-	-	126,024	81,328	44,606	14,219	22,503	44,696
1054 景文科技大學	新北市	83,387	1,150	1,150	-	-	116,569	116,569	14,494	25,243	76,832	-
1055 中華醫事科技大學	臺南市	140,806	2,287	2,248	-	-	97,495	97,495	20,967	11,325	65,203	-
1056 東南科技大學	新北市	94,214	1,082	1,082	5	-	114,812	114,812	14,535	10,446	89,831	-
1057 德明財經科技大學	臺北市	68,729	577	577	2	-	60,832	60,832	37,840	11,855	11,137	-
1058 明道大學	彰化縣	56,059	816	816	6	18	411,278	411,278	22,757	59,316	329,205	-
1060 南開科技大學	南投縣	83,863	828	828	-	-	92,030	92,030	15,162	13,055	63,813	-
1061 中華科技大學	臺北市	69,052	442	442	-	-	54,147	54,147	21,529	5,600	27,018	-
	新竹縣	16,066	355	315	10	-	87,770	21,489	16,066	4,423	1,000	66,281
	雲林縣	11,611	115	-	6	-	296,028	290,575	2,935	3,124	284,516	5,453
1062 僑光科技大學	臺中市	110,437	864	864	-	-	57,262	57,262	14,966	7,959	34,337	-
1063 育達科技大學	新北市	-	-	-	-	-	79,034	-	-	-	-	79,034
	苗栗縣	99,311	1,148	1,148	61	19	235,146	184,550	117,573	45,549	21,428	50,596
1064 美和科技大學	屏東縣	97,392	892	892	-	-	50,574	50,574	15,248	4,951	30,375	-
1065 吳鳳科技大學	嘉義縣	139,198	1,288	1,288	4	1	132,856	132,856	25,889	28,320	78,647	-
1066 環球科技大學	雲林縣	102,347	1,028	561	8	16	298,463	298,463	25,393	34,351	238,719	-
1069 修平科技大學	臺中市	71,054	1,038	1,038	-	-	87,127	87,127	17,433	12,372	57,322	-
1070 長庚科技大學	桃園市	196,455	5,080	5,080	124	-	139,046	139,046	30,826	20,886	87,334	-
	嘉義縣	133,763	2,020	2,020	-	-	156,216	156,216	21,863	12,415	121,938	-
1071 臺北城市科技大學	臺北市	129,579	1,660	1,600	-	-	86,984	86,984	27,035	9,689	50,260	-
1072 敏實科技大學	新竹縣	87,455	1,167	584	-	-	130,526	90,969	18,451	7,113	65,405	39,557
1073 醒吾科技大學	新北市	77,265	1,389	991	-	-	55,762	55,762	15,195	8,439	32,128	-
1075 文藻外語大學	新北市	217	-	-	-	-	80	80	-	-	80	-
	臺北市	368	-	-	-	-	139	139	139	-	-	-
	高雄市	98,036	868	868	34	4	56,876	56,876	16,201	28,240	12,435	-
1076 華夏科技大學	新北市	58,293	196	-	4	1	59,646	59,646	10,634	1,457	47,555	-
1077 慈濟科技大學	花蓮縣	114,318	2,409	2,409	45	10	210,049	210,049	17,659	16,992	175,398	-
1078 致理科技大學	新北市	92,105	658	594	-	-	60,257	60,257	9,785	30,266	20,206	-
1079 康寧大學	臺北市	41,351	792	792	-	-	73,601	50,200	7,448	2,979	39,773	23,401

附錄9 大專校院校地校舍面積統計(5/5)

112 學年度 SY 2023-2024

單位：平方公尺；戶；床

	縣市別	校舍樓地板 面積總計	宿舍				校地面積 總計	可使用校地				無法使用 校地
			學生宿舍 床位數		教職員 宿舍			計	校舍 基地	露天運動 場地	其他 校地	
			自有宿舍 床位數	單身 床位	有眷 戶數							
1080 宏國德霖科技大學	臺南市	74,309	1,958	1,958	116	-	191,687	191,687	13,562	52,162	125,963	-
	新北市	90,596	430	430	-	-	121,029	120,993	21,040	12,600	87,353	36
1081 東方設計大學	高雄市	85,569	595	595	-	-	86,811	86,811	15,342	22,582	48,887	-
1082 崇右影藝科技大學	新北市	-	-	-	-	-	261,600	786	-	-	786	260,814
	基隆市	39,450	432	171	-	-	50,044	50,044	37,095	12,100	849	-
1083 台北海洋科技大學	新北市	62,141	788	788	-	-	41,071	41,071	10,483	1,296	29,292	-
	臺北市	25,420	415	415	-	-	34,264	34,264	8,775	6,608	18,881	-
1084 亞東科技大學	新北市	106,718	262	245	4	3	65,921	60,283	9,956	6,409	43,918	5,638
國立學院計		65,174	1,101	315	-	-	51,930	49,778	15,556	2,271	31,951	2,152
0144 國立臺灣戲曲學院	臺北市	65,174	1,101	315	-	-	51,930	49,778	15,556	2,271	31,951	2,152
私立學院計		503,807	6,483	5,883	236	12	1,316,018	1,220,619	189,628	268,818	762,173	95,399
1125 中信金融管理學院	臺南市	48,997	703	703	49	-	265,257	254,931	13,624	75,000	166,307	10,326
1148 大漢技術學院	花蓮縣	62,172	1,427	1,427	12	-	189,052	189,052	20,644	73,443	94,965	-
1168 南亞技術學院	桃園市	89,483	553	545	-	-	50,308	50,308	13,510	14,120	22,678	-
1183 黎明技術學院	新北市	58,698	954	795	-	-	75,229	75,229	50,525	11,192	13,512	-
1185 德育護理健康學院	基隆市	50,186	789	789	-	-	121,675	115,890	8,712	12,000	95,178	5,785
1188 大同技術學院	嘉義縣	23,998	433	-	-	-	98,179	98,179	4,787	47,401	45,991	-
	嘉義市	36,371	396	396	16	-	24,309	24,309	7,432	1,980	14,897	-
1195 馬偕醫學院	新北市	65,251	688	688	9	3	191,340	191,340	14,425	11,726	165,189	-
1196 法鼓文理學院	新北市	65,798	540	540	150	9	300,134	220,846	55,434	21,956	143,456	79,288
	臺北市	2,853	-	-	-	-	535	535	535	-	-	-
國立專科計		144,020	1,326	1,108	10	1	286,088	286,088	40,750	93,072	152,266	-
0221 國立臺南護理專科學校	臺南市	48,909	540	540	-	1	30,000	30,000	7,252	726	22,022	-
0222 國立臺東專科學校	臺東縣	95,111	786	568	10	-	256,088	256,088	33,498	92,346	130,244	-
私立專科計		576,329	14,352	13,803	67	2	1,180,454	1,130,737	144,118	122,019	864,600	49,717
1282 馬偕醫護管理專科學校	新北市	47,598	1,580	1,580	2	2	122,786	85,661	5,200	4,349	76,112	37,125
	臺北市	15,726	320	320	-	-	14,547	14,544	2,515	814	11,215	3
1283 仁德醫護管理專科學校	苗栗縣	81,227	2,317	2,317	-	-	60,786	60,786	18,603	6,146	36,037	-
1284 樹人醫護管理專科學校	高雄市	83,647	1,836	1,830	-	-	148,584	148,584	19,088	22,834	106,662	-
1285 慈惠醫護管理專科學校	屏東縣	63,255	976	437	6	-	195,875	195,875	11,670	35,881	148,324	-
1286 耕莘健康管理專科學校	新北市	35,254	906	906	7	-	19,875	19,875	4,908	3,211	11,756	-
	宜蘭縣	39,327	1,712	1,712	19	-	94,618	94,618	12,778	17,645	64,195	-
	基隆市	-	-	-	-	-	53,630	53,630	-	-	53,630	-
1287 敏惠醫護管理專科學校	臺南市	34,392	1,088	1,088	8	-	122,936	110,347	29,661	3,327	77,359	12,589
1289 育英醫護管理專科學校	高雄市	17,354	240	236	-	-	74,491	74,491	4,523	6,359	63,609	-
1291 聖母醫護管理專科學校	宜蘭縣	33,139	1,072	1,072	25	-	41,733	41,733	9,313	3,241	29,179	-
1292 新生醫護管理專科學校	桃園市	75,095	1,288	1,288	-	-	109,378	109,378	16,969	7,780	84,629	-
1293 崇仁醫護管理專科學校	嘉義縣	34,297	720	720	-	-	98,000	98,000	5,868	5,720	86,412	-
	嘉義市	16,018	297	297	-	-	23,215	23,215	3,022	4,712	15,481	-

說明：1.本表校舍及校地，皆以實際使用面積計算：包含租借用，不包括出租借部分。
 2.本表資料不包括學校附設醫院、農林畜牧作業組織（如附設醫院、附設農場、附設林場）之土地及建築。
 3.本表自有宿舍床位數資料不含向外承租及BOT。

附錄10 大專校院名錄(1/12)

代碼	學校名稱	地 址	電話號碼	網 址
38 0001	國立政治大學	[116]臺北市文山區指南路二段64號	(02)29393091	http://www.nccu.edu.tw
18 0002	國立清華大學	[300]新竹市東區光復路二段101號	(03)5715131	http://www.nthu.edu.tw
33 0003	國立臺灣大學	[106]臺北市大安區羅斯福路四段1號	(02)33663366	http://www.ntu.edu.tw
33 0004	國立臺灣師範大學	[106]臺北市大安區和平東路一段162號	(02)77491111	http://www.ntnu.edu.tw
21 0005	國立成功大學	[701]臺南市東區大學路1號	(06)2757575	http://www.nccu.edu.tw
19 0006	國立中興大學	[402]臺中市南區興大路145號	(04)22873181	http://www.nchu.edu.tw
18 0007	國立陽明交通大學	[300]新竹市東區大學路1001號	(03)5712121	http://www.nycu.edu.tw
03 0008	國立中央大學	[320]桃園市中壢區中大路300號	(03)4227151	http://www.ncu.edu.tw
52 0009	國立中山大學	[804]高雄市鼓山區蓮海路70號	(07)5252000	http://www.nsysu.edu.tw
17 0012	國立臺灣海洋大學	[202]基隆市中正區北寧路2號	(02)24622192	http://www.ntou.edu.tw
10 0013	國立中正大學	[621]嘉義縣民雄鄉三興村7鄰大學路一段168號	(05)2720411	http://www.ccu.edu.tw
58 0014	國立高雄師範大學	[802]高雄市苓雅區和平一路116號	(07)7172930	http://www.nknu.edu.tw
07 0015	國立彰化師範大學	[500]彰化縣彰化市進德路1號	(04)7232105	http://www.ncue.edu.tw
01 0017	國立臺北大學	[237]新北市三峽區大學路151號	(02)86741111	http://new.ntpu.edu.tw/
20 0018	國立嘉義大學	[600]嘉義市東區鹿寮里學府路300號	(05)2717000	http://www.ncyu.edu.tw
54 0019	國立高雄大學	[811]高雄市楠梓區高雄大學路700號	(07)5919000	http://www.nuk.edu.tw
15 0020	國立東華大學	[974]花蓮縣壽豐鄉志學村大學路二段1號	(03)8903000	http://www.ndhu.edu.tw
08 0021	國立暨南國際大學	[545]南投縣埔里鎮大學路1號	(049)2910960#2996	http://www.ncnu.edu.tw
33 0022	國立臺灣科技大學	[106]臺北市大安區基隆路四段43號	(02)27333141	http://www.ntust.edu.tw
09 0023	國立雲林科技大學	[640]雲林縣斗六市大學路三段123號	(05)5342601	http://www.yuntech.edu.tw
13 0024	國立屏東科技大學	[912]屏東縣內埔鄉老埤村學府路1號	(08)7703202	http://www.nput.edu.tw
33 0025	國立臺北科技大學	[106]臺北市大安區忠孝東路三段1號	(02)27712171	http://www.ntut.edu.tw
42 0028	國立臺北藝術大學	[112]臺北市北投區學園路1號	(02)28961000	http://www.tnua.edu.tw
01 0029	國立臺灣藝術大學	[220]新北市板橋區大觀路一段59號	(02)22722181	http://www.ntua.edu.tw
14 0030	國立臺東大學	[950]臺東縣臺東市大學路二段369號	(089)318855	http://www.nttu.edu.tw
02 0031	國立宜蘭大學	[260]宜蘭縣宜蘭市神農路一段1號	(03)9357400	http://www.niu.edu.tw
05 0032	國立聯合大學	[360]苗栗縣苗栗市恭敬里聯大1號	(037)381000	http://www.nuu.edu.tw
09 0033	國立虎尾科技大學	[632]雲林縣虎尾鎮文化路64號	(05)6315000	http://www.nfu.edu.tw
11 0035	國立臺南藝術大學	[720]臺南市官田區大崎里大崎66號	(06)6930100	http://www.tnua.edu.tw
21 0036	國立臺南大學	[700]臺南市中西區樹林街二段33號	(06)2133111	http://web.nutn.edu.tw
33 0037	國立臺北教育大學	[106]臺北市大安區和平東路二段134號	(02)27321104	http://www.ntue.edu.tw
19 0039	國立臺中教育大學	[403]臺中市西區民生路140號	(04)22183199	http://www.ntcu.edu.tw
16 0042	國立澎湖科技大學	[880]澎湖縣馬公市六合路300號	(06)9264115	http://www.npu.edu.tw
06 0043	國立勤益科技大學	[411]臺中市太平區坪林里中山路二段57號	(04)23924505	http://www.ncut.edu.tw
03 0044	國立體育大學	[333]桃園市龜山區文化一路250號	(03)3283201	http://www.nts.edu.tw
42 0046	國立臺北護理健康大學	[112]臺北市北投區明德路365號	(02)28227101	http://www.ntunhs.edu.tw
61 0047	國立高雄餐旅大學	[812]高雄市小港區松和路1號	(07)8060505	https://www.nkuht.edu.tw/p/403-1000-18.php
71 0048	國立金門大學	[892]金門縣金寧鄉大學路1號	(082)313300	http://www.nqu.edu.tw/cht/index.php
19 0049	國立臺灣體育運動大學	[404]臺中市北區雙十路一段16號	(04)22213108	https://www.ntus.edu.tw/cht/index.php
19 0050	國立臺中科技大學	[404]臺中市北區三民路三段129號	(04)22195678	http://www.nutc.edu.tw/bin/home.php
35 0051	國立臺北商業大學	[100]臺北市中正區濟南路一段321號	(02)33222777	http://www.ntub.edu.tw
13 0052	國立屏東大學	[900]屏東縣屏東市民生路4-18號	(08)7663800	http://www.nptu.edu.tw
55 0053	國立高雄科技大學	[807]高雄市三民區建工路415號	(07)3814526	http://www.nkust.edu.tw
19 1001	東海大學	[407]臺中市西屯區臺灣大道四段1727號	(04)23590121	https://www.thu.edu.tw/

附錄10 大專校院名錄(2/12)

代碼	學校名稱	地 址	電話號碼	網 址
01 1002	輔仁大學	[242]新北市新莊區中正路510號	(02)29052000	http://www.fju.edu.tw
41 1003	東吳大學	[111]臺北市士林區臨溪路70號	(02)28819471	http://www.scu.edu.tw
03 1004	中原大學	[320]桃園市中壢區中北路200號	(03)2659999	http://www.cycu.edu.tw
01 1005	淡江大學	[251]新北市淡水區英專路151號	(02)26215656	http://www.tku.edu.tw
41 1006	中國文化大學	[111]臺北市士林區華岡路55號	(02)28610511	http://www.pccu.edu.tw
19 1007	逢甲大學	[407]臺中市西屯區文華路100號	(04)24517250	http://www.fcu.edu.tw
06 1008	靜宜大學	[433]臺中市沙鹿區臺灣大道七段200號	(04)26328001	http://www.pu.edu.tw
03 1009	長庚大學	[333]桃園市龜山區文化一路259號	(03)2118800	http://www.cgu.edu.tw
03 1010	元智大學	[320]桃園市中壢區遠東路135號	(03)4638800	http://www.yzu.edu.tw
18 1011	中華大學	[300]新竹市香山區東香里五福路二段707號	(03)5374281~5	http://www.chu.edu.tw
07 1012	大葉大學	[515]彰化縣大村鄉學府路168號	(04)8511888	http://www.dyu.edu.tw
01 1013	華梵大學	[223]新北市石碇區華梵路1號	(02)26632102	http://www.hfu.edu.tw
12 1014	義守大學	[840]高雄市大樹區三和里學城路一段1號	(07)6577711	http://www.isu.edu.tw
38 1015	世新大學	[116]臺北市文山區木柵路一段17巷1號	(02)22368225	http://www.shu.edu.tw
41 1016	銘傳大學	[111]臺北市士林區中山北路五段250號	(02)28824564	http://www.mcu.edu.tw
34 1017	實踐大學	[104]臺北市中山區大直街70號	(02)25381111	https://www.usc.edu.tw/
06 1018	朝陽科技大學	[413]臺中市霧峰區吉峰東路168號	(04)23323000	http://www.cyut.edu.tw
55 1019	高雄醫學大學	[807]高雄市三民區十全一路100號	(07)3121101	http://www2.kmu.edu.tw
10 1020	南華大學	[622]嘉義縣大林鎮南華路一段55號	(05)3102100	http://www.nhu.edu.tw
01 1021	真理大學	[251]新北市淡水區真理街32號	(02)26212121	http://www.au.edu.tw
34 1022	大同大學	[104]臺北市中山區中山北路三段40號	(02)21822928	http://www.ttu.edu.tw
11 1023	南臺科技大學	[710]臺南市永康區尚頂里南臺街1號	(06)2533131	http://www.stust.edu.tw
11 1024	崑山科技大學	[710]臺南市永康區崑大路195號	(06)2727175	http://www.ksu.edu.tw
11 1025	嘉南藥理大學	[717]臺南市仁德區二仁路一段60號	(06)2664911	http://www.cnu.edu.tw
12 1026	樹德科技大學	[824]高雄市燕巢區橫山路59號	(07)6158000	http://www.stu.edu.tw
15 1027	慈濟大學	[970]花蓮縣花蓮市中央路三段701號	(03)8565301	http://www.tcu.edu.tw
32 1028	臺北醫學大學	[110]臺北市信義區吳興街250號	(02)27361661	http://www.tmu.edu.tw
19 1029	中山醫學大學	[402]臺中市南區建國北路一段110號	(04)24730022	http://www.csmu.edu.tw
03 1030	龍華科技大學	[333]桃園市龜山區萬壽路一段300號	(02)82093211	http://www.lhu.edu.tw/
12 1031	輔英科技大學	[831]高雄市大寮區進學路151號	(07)7811151	https://www.fy.edu.tw/
04 1032	明新科技大學	[304]新竹縣新豐鄉新興路1號	(03)5593142	http://www.must.edu.tw
11 1033	長榮大學	[711]臺南市歸仁區長大路1號	(06)2785123	http://www.cjcu.edu.tw
06 1034	弘光科技大學	[433]臺中市沙鹿區臺灣大道六段1018號	(04)26318652	http://www.hk.edu.tw
19 1035	中國醫藥大學	[406]臺中市北屯區經貿路一段100號	(04)22053366	http://www.cmu.edu.tw
03 1036	健行科技大學	[320]桃園市中壢區健行路229號	(03)4581196	http://www.uch.edu.tw
12 1037	正修科技大學	[833]高雄市鳥松區澄清路840號	(07)7358800	http://www.csu.edu.tw/wSite/mp?mp=10001
03 1038	萬能科技大學	[320]桃園市中壢區萬能路1號	(03)4515811	http://www.vnu.edu.tw/
18 1039	玄奘大學	[300]新竹市香山區東香里玄奘路48號	(03)5302255	http://www.hcu.edu.tw
07 1040	建國科技大學	[500]彰化縣彰化市介壽北路1號	(04)7111111	http://www.ctu.edu.tw
01 1041	明志科技大學	[243]新北市泰山區貴子里工專路84號	(02)29089899	http://www.mcute.edu.tw/
12 1042	高苑科技大學	[821]高雄市路竹區中山路1821號	(07)6077777	http://www.kyu.edu.tw
13 1043	大仁科技大學	[907]屏東縣鹽埔鄉新二村維新路20號	(08)7624002-5	http://www.tajen.edu.tw
01 1044	聖約翰科技大學	[251]新北市淡水區淡金路四段499號	(02)28013131#7011	https://www.sju.edu.tw/
19 1045	嶺東科技大學	[408]臺中市南屯區嶺東路1號	(04)23892088	http://www.ltu.edu.tw

附錄10 大專校院名錄(3/12)

代碼	學校名稱	地 址	電話號碼	網 址
38 1046	中國科技大學	[116]臺北市文山區興隆路三段56號	(02)29313416	http://www.cute.edu.tw/
19 1047	中臺科技大學	[406]臺中市北屯區廍子路666號	(04)22391647	http://www.ctust.edu.tw
06 1048	亞洲大學	[413]臺中市霧峰區柳豐路500號	(04)23323456	http://www.asia.edu.tw
03 1049	開南大學	[338]桃園市蘆竹區開南路1號	(03)3412500	http://www.knu.edu.tw
02 1050	佛光大學	[262]宜蘭縣礁溪鄉林美村林尾路160號	(03)9871000	http://www.fgu.edu.tw
11 1051	台南應用科技大學	[710]臺南市永康區中正路529號	(06)2532106	http://www.tut.edu.tw/
11 1052	遠東科技大學	[744]臺南市新市區中華路49號	(06)5979566	http://www.feu.edu.tw
18 1053	元培醫事科技大學	[300]新竹市香山區元培街306號	(03)5381183	http://www.ypu.edu.tw/
01 1054	景文科技大學	[231]新北市新店區安忠路99號	(02)82122000	http://www.just.edu.tw/
11 1055	中華醫事科技大學	[717]臺南市仁德區文華一街89號	(06)2674567	http://www.hwai.edu.tw
01 1056	東南科技大學	[222]新北市深坑區北深路三段152號	(02)86625900	http://www.tnu.edu.tw/
40 1057	德明財經科技大學	[114]臺北市內湖區環山路一段56號	(02)26585801	http://www.takming.edu.tw
07 1058	明道大學	[523]彰化縣埤頭鄉文化路369號	(04)8876660	http://www.mdu.edu.tw
08 1060	南開科技大學	[542]南投縣草屯鎮中正路568號	(049)2563489	http://www.nkust.edu.tw
39 1061	中華科技大學	[115]臺北市南港區研究院路三段245號	(02)27821862~4	http://www.cust.edu.tw/www/cust.html
19 1062	僑光科技大學	[407]臺中市西屯區僑光路100號	(04)27016855	http://www.ocu.edu.tw
05 1063	育達科技大學	[361]苗栗縣造橋鄉談文村學府路168號	(037)651188	http://www.ydu.edu.tw
13 1064	美和科技大學	[912]屏東縣內埔鄉美和村屏光路23號	(08)7799821	https://www.meiho.edu.tw/
10 1065	吳鳳科技大學	[621]嘉義縣民雄鄉建國路二段117號	(05)2267125	http://www.wfu.edu.tw/
09 1066	環球科技大學	[640]雲林縣斗六市嘉東里鎮南路1221號	(05)5370988	http://www.twu.edu.tw/
06 1069	修平科技大學	[412]臺中市大里區工業路11號	(04)24961100	http://www.hust.edu.tw/
03 1070	長庚科技大學	[333]桃園市龜山區文化一路261號	(03)2118999	http://www.cgust.edu.tw
42 1071	臺北城市科技大學	[112]臺北市北投區學園路2號	(02)28927154	https://www.tpcu.edu.tw/
04 1072	敏實科技大學	[307]新竹縣芎林鄉大華路1號	(03)5927700	https://www.mitust.edu.tw/
01 1073	醒吾科技大學	[244]新北市林口區粉寮路一段101號	(02)26015310	http://www.hwu.edu.tw
55 1075	文藻外語大學	[807]高雄市三民區民族一路900號	(07)3426031	http://www.wzu.edu.tw
01 1076	華夏科技大學	[235]新北市中和區工專路111號	(02)89415100	http://www.hwh.edu.tw
15 1077	慈濟科技大學	[970]花蓮縣花蓮市建國路二段880號	(03)8572158	http://www.tcust.edu.tw
01 1078	致理科技大學	[220]新北市板橋區文化路一段313號	(02)22576167	http://www.chihlee.edu.tw
40 1079	康寧大學	[114]臺北市內湖區康寧路三段75巷137號	(02)26321181	http://www.ukn.edu.tw/
01 1080	宏國德霖科技大學	[236]新北市土城區青雲路380巷1號	(02)22733567	http://www.hdut.edu.tw/
12 1081	東方設計大學	[829]高雄市湖內區東方路110號	(07)6932011	http://www.tf.edu.tw
17 1082	崇右影藝科技大學	[201]基隆市信義區義七路40號	(02)24237785	http://www.cufa.edu.tw/
01 1083	台北海洋科技大學	[251]新北市淡水區濱海路三段150號	(02)28059999	http://www.tumt.edu.tw/app/home.php
01 1084	亞東科技大學	[220]新北市板橋區四川路二段58號	(02)77388000	https://www.aeust.edu.tw/
35 3002	臺北市立大學	[100]臺北市中正區愛國西路1號	(02)23113040	http://www.uTaipei.edu.tw
40 0144	國立臺灣戲曲學院	[114]臺北市內湖區內湖路二段177號	(02)27962666	http://www.tcpa.edu.tw/
21 1125	中信金融管理學院	[709]臺南市安南區台江大道三段600號	(06)2873335	https://www.ctbc.edu.tw/
15 1148	大漢技術學院	[971]花蓮縣新城鄉大漢村樹人街1號	(03)8210888	http://www.dahan.edu.tw
03 1168	南亞技術學院	[320]桃園市中壢區中山東路三段414號	(03)4361070	http://www.nanya.edu.tw/home.aspx
01 1183	黎明技術學院	[243]新北市泰山區泰林路三段22號	(02)29097811	http://www.lit.edu.tw
17 1185	德育護理健康學院	[203]基隆市中山區復興路336號	(02)24372093	http://www.cku.edu.tw
20 1188	大同技術學院	[600]嘉義市東區彌陀路253號	(05)2223124	http://www.ttc.edu.tw
01 1195	馬偕醫學院	[252]新北市三芝區中正路三段46號	(02)26360303	http://www.mmc.edu.tw

附錄10 大專校院名錄(4/12)

代碼	學校名稱	地 址	電話號碼	網 址
01 1196	法鼓文理學院	[208]新北市金山區西湖里法鼓路700號	(02) 24980707	http://www.dila.edu.tw/
21 0221	國立臺南護理專科學校	[700]臺南市中西區民族路二段78號	(06)2110600	http://www.ntin.edu.tw
14 0222	國立臺東專科學校	[950]臺東縣臺東市正氣北路889號	(089)226389	http://www.ntc.edu.tw
42 1282	馬偕醫護管理專科學校	[112]臺北市北投區聖景路92號	(02)28584180	http://www.mkc.edu.tw
05 1283	仁德醫護管理專科學校	[356]苗栗縣後龍鎮溪洲里7鄰砂崙湖79之9號	(037)728855	http://www.jente.edu.tw
12 1284	樹人醫護管理專科學校	[821]高雄市路竹區環球路452號	(07)6979333	http://www.szm.edu.tw
13 1285	慈惠醫護管理專科學校	[926]屏東縣南州鄉三民路367號	(08)8647367	http://www.tzuhui.edu.tw
01 1286	耕莘健康管理專科學校	[231]新北市新店區民族路112號	(02)22191131	http://www.ctcn.edu.tw
11 1287	敏惠醫護管理專科學校	[736]臺南市柳營區中山東路二段1116號	(06)6226111	https://www.mhchcm.edu.tw/
55 1289	育英醫護管理專科學校	[807]高雄市三民區大昌二路420巷15號	(07)3811765	http://www.yuhing.edu.tw/releaseRedirect.do?unitID=1&pageID=95
02 1291	聖母醫護管理專科學校	[266]宜蘭縣三星鄉三星路二段265巷100號	(03)9897396	http://www.smc.edu.tw/
03 1292	新生醫護管理專科學校	[325]桃園市龍潭區中豐路高平段418號	(03)4117578	http://www.web.hsc.edu.tw/bin/home.php
10 1293	崇仁醫護管理專科學校	[622]嘉義縣大林鎮湖北里大湖1之10號	(05)2658880	http://www.cjc.edu.tw
32 1R02	基督教台灣浸會神學院	[110]臺北市信義區吳興街394巷1號	(02) 27239500	http://www.tbts.edu.tw/
01 1R03	臺北基督學院	[251]新北市淡水區自強路51號	(02)28097661	http://www.cct.edu.tw/
12 1R04	一貫道天皇學院	[844]高雄市六龜區新寮里三民路81號	(07)6872129	http://www.ikt.edu.tw
41 1R05	台灣神學研究學院	[111]臺北市士林區仰德大道二段二巷20號	(02)28814472	http://www.tgst.edu.tw
08 1R06	一貫道崇德學院	[545]南投縣埔里鎮鯉魚路25-8號	(049)2988675	http://www.iktcds.edu.tw
21 1R07	台灣基督長老教會南神神學院	[701]臺南市東區東門路一段117號	(06)2371291	http://www.ttcs.org.tw
03 1R08	中華福音神學研究學院	[334]桃園市八德區長安街53號	(03)2737477	http://www.ces.edu.tw
08 1R09	唯心聖教學院	[540]南投縣南投市文化路705巷667號	(049)2209418	http://www.wxc.org.tw/tw
01 0A01	國立空中大學	[247]新北市蘆洲區中正路172號	(02)22829355	http://www.nou.edu.tw
33 0A12	國立臺北科技大學附設進修學院	[106]臺北市大安區忠孝東路三段1號	(02)27712171	http://www.ntut.edu.tw
55 0A13	國立高雄科技大學附設進修學院	[807]高雄市三民區建工路415號	(07)3814526	http://www.nkust.edu.tw
09 0A14	國立虎尾科技大學附設進修學院	[632]雲林縣虎尾鎮文化路64號	(05)6315000	http://www.nfu.edu.tw
35 0A17	國立臺北商業大學附設空中進修學院	[100]臺北市中正區濟南路一段321號	(02)33222777	http://www.ntub.edu.tw
19 0A18	國立臺中科技大學附設空中進修學院	[404]臺中市北區三民路三段129號	(04)22195678	http://www.nutc.edu.tw/bin/home.php
19 1A40	嶺東科技大學附設進修學院	[408]臺中市南屯區嶺東路一號	(04)23892088	http://www.ltu.edu.tw
03 1A45	龍華科技大學附設進修學院	[333]桃園市龜山區萬壽路一段三〇〇號	(02)29023211	http://www.lhu.edu.tw/
11 1A71	嘉南藥理大學附設進修學院	[717]臺南市仁德區二仁路一段60號	(06)2664911	http://www.cnu.edu.tw
61 3A01	高雄市立空中大學	[812]高雄市小港區大業北路436號	(07)8012008	http://www.ouk.edu.tw
42 0016	國立陽明大學	D [112]臺北市北投區立農街二段155號	(02)28267000	http://www.ym.edu.tw
12 0026	國立高雄第一科技大學	D [824]高雄市燕巢區大學路1號	(07)6011000	http://www.nkfust.edu.tw
55 0027	國立高雄應用科技大學	D [807]高雄市三民區建工路415號	(07)3814526	http://www.kuas.edu.tw
54 0034	國立高雄海洋科技大學	D [811]高雄市楠梓區海專路142號	(07)3617141	http://www.nkmu.edu.tw
18 0038	國立清華大學南大校區(原：國立新竹教育大學)	D [300]新竹市東區南大路521號	(03)5213132	http://www.nhcue.edu.tw
13 0040	國立屏東教育大學	D [900]屏東縣屏東市民生路4號之18	(08)7226141	http://web.npu.edu.tw
15 0041	國立花蓮教育大學	D [970]花蓮縣花蓮市華西街一二三號	(038)227106	http://www.nhltc.edu.tw
33 0096	國立中興大學(臺北)	D 臺北市 89年併入臺北大學 新代碼為 0017	(02)25021520	
21 1059	康寧大學	D [709]臺南市安南區安中路五段188號	(06)2552500	http://www.ukn.edu.tw/ukn/index.html
11 1067	台灣首府大學	D [721]臺南市麻豆區南勢里168號	(06)5718888	https://web.tsu.edu.tw/
07 1068	中州科技大學	D [510]彰化縣員林市山腳路三段2巷6號	(04)8359000	http://www.ccut.edu.tw
11 1074	南榮科技大學	D [737]臺南市鹽水區朝琴路178號	(06)6523111	http://www.nju.edu.tw
35 3001	臺北市立教育大學	D [100]臺北市中正區愛國西路1號	(02)23113040	http://w3.tmue.edu.tw/front/bin/home.phtml

附錄10 大專校院名錄(5/12)

代碼	學校名稱	地 址	電話號碼	網 址
42 0101	國立陽明醫學院	D 臺北市 83年改名大學 新代碼為0016		
33 0102	國立臺灣工業技術學院	D 臺北市 86年改名科技大學 新代碼為0022	(02)27333141	
17 0103	國立臺灣海洋學院	D 基隆市 78年改名大學 新代碼為0012		
58 0104	國立高雄師範學院	D 高雄市 78年改名大學 新代碼為0014		
07 0105	國立臺灣教育學院	D 彰化縣 78年改名大學 新代碼為0015		
42 0106	國立藝術學院	D 臺北市 90年改名大學 新代碼為0028	(02)28961000	http://www.nia.edu.tw
01 0107	國立臺灣藝術學院	D 新北市 90年改名大學 新代碼為0029	(02)22722181	http://www.ntca.edu.tw
11 0108	國立臺南藝術學院	D 臺南市 93年改名大學 新代碼為0035	(06)6903100	http://www.tnca.edu.tw
03 0110	國立體育學院	D 桃園市 97.2.1合併為0044國立台灣體育大學	(03)3283201	http://www.ncpes.edu.tw
19 0111	國立臺灣體育學院	D [404]臺中市北區雙十路一段16號	(04)22213108	http://www.ntcpe.edu.tw
09 0115	國立雲林技術學院	D 雲林縣 86年改名科技大學 新代碼為0023	(05)5342601	
13 0116	國立屏東技術學院	D 屏東縣 86年改名科技大學 新代碼為0024	(08)7703202	
33 0117	國立臺北技術學院	D 臺北市 86年改名科技大學 新代碼為0025	(02)27712170	
42 0118	國立臺北護理學院	D [112]臺北市北投區明德路三六五號	(02)28227101	http://www.ntcn.edu.tw
12 0119	國立高雄技術學院	D 高雄市 87年改名科技大學 新代碼為0026	(07)6011007	
33 0121	國立臺北師範學院	D 臺北市 94年改名教育大學 新代碼為0037	(02)27321104	http://www.ntptc.edu.tw
18 0122	國立新竹師範學院	D 新竹市 94年改名教育大學 新代碼為0038	(035)213132	http://www.nhctc.edu.tw
19 0123	國立臺中師範學院	D 臺中市 94年改名教育大學 新代碼為0039	(04)22263181	http://www.ntctc.edu.tw
10 0124	國立嘉義師範學院	D 嘉義縣 89年併入嘉義大學 新代碼為 0018	(05)2263411	
21 0125	國立臺南師範學院	D 臺南市 93年改名台南大學 新代碼為 0036	(06)2133111	http://www.ntntc.edu.tw
13 0126	國立屏東師範學院	D 屏東縣 94年改名教育大學 新代碼為0040	(08)7226141	http://www.npptc.edu.tw
14 0127	國立臺東師範學院	D 臺東縣 92年改名大學 新代碼為0030	(089)318855	http://www.ntttc.edu.tw
15 0128	國立花蓮師範學院	D 花蓮縣 94年改名教育大學 新代碼為0041	(038)227106	http://www.nhltc.edu.tw
55 0131	國立高雄科學技術學院	D 高雄市 89年改名科技大學 新代碼為 0027	(07)3814526	
20 0132	國立嘉義技術學院	D 嘉義市 89年併入嘉義大學 新代碼為 0018	(05)2717000	
09 0133	國立虎尾技術學院	D 雲林縣 93.2.1 改名科技大學 新代碼 0033	(05)6329643	http://www.nhit.edu.tw
54 0134	國立高雄海洋技術學院	D 高雄市 93.2.1 改名科技大學 新代碼 0034	(07)3617141	http://www.nkimt.edu.tw
02 0135	國立宜蘭技術學院	D 宜蘭縣 92年改名大學 新代碼為0031	(03)9357400	http://www.ilantech.edu.tw
13 0136	國立屏東商業技術學院	D [900]屏東縣屏東市民生東路51號	(08)7238700	http://www.npic.edu.tw
19 0137	國立臺中技術學院	D [404]臺中市北區三民路三段129號	(04)22195678	http://www.ntit.edu.tw
06 0138	國立勤益技術學院	D [411]臺中市太平區中山路一段215巷35號	(04)23924505	http://www.ncit.edu.tw
05 0139	國立聯合技術學院	D 苗栗縣 92年改名大學 新代碼為0032	(037)322049	http://www.nlhu.edu.tw
61 0140	國立高雄餐旅學院	D [812]高雄市小港區松和路一號	(07)8060505	http://www.nkhc.edu.tw
16 0141	國立澎湖技術學院	D 澎湖縣 94年改名科技大學 新代碼為0042	(06)9264115	http://www.npit.edu.tw
35 0142	國立臺北商業技術學院	D [100]臺北市中正區濟南路一段321號	(02)23935263	http://www.ntcb.edu.tw
71 0143	國立金門技術學院	D [892]金門縣金寧鄉大學路一號	(082)313300	http://www.km.kuas.edu.tw
06 1101	靜宜文理學院	D 臺中市 78年改名大學 新代碼為1008		
34 1102	大同工學院	D 臺北市 88年改名大學 新代碼為1022		
55 1103	高雄醫學院	D 高雄市 88年改名大學 新代碼為1019		
19 1104	中國醫藥學院	D 臺中市 92年改名大學 新代碼為1035	(04)22053366	http://www.cmc.edu.tw
32 1105	臺北醫學院	D 臺北市 89年改名大學 新代碼為1028	(02)27361661	
19 1106	中山醫學院	D 臺中市 90年改名大學 新代碼為1029	(04)24730022	http://www.csmc.edu.tw
03 1107	長庚醫學暨工程學院	D 桃園市 86年改名大學 新代碼為1009	(03)3283016	
03 1108	元智工學院	D 桃園市 86年改名大學 新代碼為1010	(03)4638800	

附錄10 大專校院名錄(6/12)

代碼	學校名稱	地 址	電話號碼	網 址
01 1109	華梵人文科技學院	D 新北市 86年改名大學 新代碼為1013	(02)26632102	
18 1110	中華工學院	D 新竹市 86年改名大學 新代碼為1011	(035)373771	
07 1111	大葉工學院	D 彰化縣 86年改名大學 新代碼為1012	(04)8528469	
12 1112	高雄工學院	D 高雄市 86年改名大學 新代碼為1014	(07)6563711	
41 1113	銘傳管理學院	D 臺北市 86年改名大學 新代碼為1016	(02)28824564	
38 1114	世界新聞傳播學院	D 臺北市 86年改名大學 新代碼為1015	(02)22368225	
34 1115	實踐設計管理學院	D 臺北市 86年改名大學 新代碼為1017	(02)25038151	
11 1116	長榮管理學院	D 臺南市 91學年度改名大學 新代碼為1033	(06)2785123	http://www.cju.edu.tw
01 1117	淡水工商管理學院	D 新北市 88年改名大學 新代碼為1021		
15 1118	慈濟醫學暨人文社會學院	D 花蓮縣 89年改名大學 新代碼為1027	(038)561825	
11 1119	嘉南藥理學院	D 臺南市 89年改名科技大學 新代碼為 1025	(06)2664911	
10 1120	南華管理學院	D 嘉義縣 88年改名大學 新代碼為1020		
18 1121	玄奘人文社會學院	D 新竹市 93年改名大學 新代碼為1039	(03)5302255	http://www.hcu.edu.tw
03 1122	開南管理學院	D 桃園市 95年改名大學 新代碼為1049	(03)3412500	http://www.knu.edu.tw
11 1123	致遠管理學院	D [721]臺南市麻豆區南勢里87號之1	(06)5718888	http://www.dwu.edu.tw
21 1124	立德管理學院	D [709]臺南市安南區安中路五段188號	(06)2552500	http://www.leader.edu.tw
06 1130	朝陽技術學院	D 臺中市 86年改名科技大學 新代碼為1018	(04)3323000	
11 1131	崑山技術學院	D 臺南市 89年改名科技大學 新代碼為1024	(06)2727175	
11 1132	南台技術學院	D 臺南市 88年改名科技大學 新代碼為1023	(06)2533131	
04 1133	明新技術學院	D 新竹縣 91年改名科技大學 新代碼為1032	(035)593142	http://www.mhit.edu.tw
04 1134	大華技術學院	D [307]新竹縣芎林鄉大華路1號	(035)927700	http://www.thit.edu.tw
11 1135	臺南女子技術學院	D 臺南市 95年改名科技大學 新代碼為1051	(06)2532106	http://www.twcat.edu.tw
12 1136	輔英技術學院	D 高雄市 91年改名科技大學 新代碼為1031	(07)7811151	http://www.fy.edu.tw
06 1137	弘光技術學院	D 臺中市 92年改名科技大學 新代碼為1034	(04)26318652	http://www.hkc.edu.tw
12 1138	樹德技術學院	D 高雄市 89年改名科技大學 新代碼為 1026	(07)6151000	
03 1139	龍華技術學院	D 桃園市 90年改名科技大學 新代碼為1030	(02)29023211	http://www.lhit.edu.tw
19 1140	中台醫護技術學院	D 臺中市 94年改名科技大學 新代碼為1047	(04)22391647	http://www.ctc.edu.tw
12 1141	高苑技術學院	D 高雄市 94年改名科技大學 新代碼為1042	(07)6077777	http://www.kyit.edu.tw
01 1142	景文技術學院	D [231]新北市新店區安志路九九號	(02)82122000	http://www.jwit.edu.tw
01 1143	明志技術學院	D 新北市 93年改名為科技大學 新代碼為1041	(02)29089899	http://www.mit.edu.tw
12 1144	正修技術學院	D 高雄市 92年改名大學 新代碼為1037	(07)7310606	http://www.csit.edu.tw
39 1145	中華技術學院	D [115]臺北市研究院路三段二四五號	(02)27821862	http://www.chit.edu.tw
19 1146	嶺東技術學院	D 臺中市 94年改名科技大學 新代碼為1045	(04)23895624	http://www.ltc.edu.tw
55 1147	文藻外語學院	D [807]高雄市三民區民族一路900號	(07)3426031	http://www.wtuc.edu.tw
03 1149	萬能技術學院	D 桃園市93.2.1 改名科大 新代碼為1038	(03)4515811	http://www.vit.edu.tw
15 1150	慈濟技術學院	D [970]花蓮縣花蓮市建國路二段880號	(03)8572158	http://www.tccn.edu.tw
01 1151	聖約翰技術學院	D 新北市 94年改名科技大學 新代碼為1044	(02)28013131	http://www.sjsmit.edu.tw
03 1152	清雲技術學院	D 桃園市 92年改名大學 新代碼為1036	(03)4581196	http://www.cyit.edu.tw
11 1153	遠東技術學院	D 臺南市 95年改名科技大學 新代碼為1052	(06)5977000	http://www.fec.edu.tw
13 1154	永達技術學院	D [909]屏東縣麟洛鄉中山路316號	(08)7233733	http://www.ytit.edu.tw
13 1155	大仁技術學院	D 屏東縣 94年改名科技大學 新代碼為1043	(08)7624002	http://www.tajen.edu.tw
07 1156	建國技術學院	D 彰化縣 93年改名科技大學 新代碼1040	(04)7111111	http://www.ckit.edu.tw
18 1157	元培科學技術學院	D 新竹市 95年改名科技大學 新代碼為1053	(035)381183	http://www.yust.edu.tw
11 1158	中華醫事學院	D [717]臺南市仁德區文華一街89號	(06)2671214	http://www.hwai.edu.tw

附錄10 大專校院名錄(7/12)

代碼	學校名稱	地 址	電話號碼	網 址
12 1159	和春技術學院	D [831]高雄市大寮區琉球里至學路288號	(07)2621941	http://www.fotech.edu.tw
05 1160	育達商業技術學院	D [361]苗栗縣造橋鄉談文村學府路168號	(037)651188	http://www.ydu.edu.tw
40 1161	德明技術學院	D [114]臺北市內湖區環山路一段五六號	(02)26585801	http://www.takming.edu.tw
38 1162	中國技術學院	D 臺北市 94年改名科技大學 新代碼為1046	(02)29313416	http://www.ckitc.edu.tw
42 1163	北台灣科學技術學院	D [112]臺北市北投區學園路2號	(02)28927154	http://www.tsint.edu.tw/
01 1164	致理技術學院	D [220]新北市板橋區文化路一段313號	(02)22576167	http://www.chihlee.edu.tw
01 1165	醒吾技術學院	D [244]新北市林口區粉寮路一段101號	(02)26015310	http://www.hwc.edu.tw
01 1166	亞東技術學院	D [220]新北市板橋區四川路二段58號	(02)77388000	http://www.oit.edu.tw
01 1167	東南技術學院	D [222]新北市深坑區北深路三段一五二號	(02)86625900	http://www.tnit.edu.tw
19 1169	僑光技術學院	D [407]臺中市僑光路一〇〇號	(04)27016855	http://www.ocit.edu.tw
07 1170	中州技術學院	D [510]彰化縣員林鎮山腳路三段二巷六號	(04)8311498	http://www.ccut.edu.tw
09 1171	環球技術學院	D [640]雲林縣斗六市嘉東里鎮南路1221號	(05)5370988	http://www.tit.edu.tw
10 1172	吳鳳技術學院	D [621]嘉義縣民雄鄉建國路二段一一七號	(05)2267125	http://www.wfc.edu.tw
13 1173	美和技術學院	D [912]屏東縣內埔鄉屏光路二三號	(08)7799821	http://www.meiho.edu.tw
06 1174	修平技術學院	D [412]臺中市大里區工業路一一號	(04)24961100	http://www.hit.edu.tw
02 1175	佛光人文社會學院	D 宜蘭縣 95年改名大學 新代碼為1050	(03)9871000	http://www.fgu.edu.tw
10 1176	稻江科技暨管理學院	D [613]嘉義縣朴子市學府路二段51號	(05)3622889	http://www.toko.edu.tw
07 1177	明道管理學院	D [523]彰化縣埤頭鄉文化路369號	(04)8876660	http://www.mdu.edu.tw
06 1178	臺中健康暨管理學院	D 臺中市 94年改名亞洲大學 新代碼為1048	(04)23323456	http://www.thmu.edu.tw
01 1179	德霖技術學院	D [236]新北市土城區青雲路380巷1號	(02)22733567	http://www.dlit.edu.tw
08 1180	南開技術學院	D [542]南投縣草屯鎮中正路五六八號	(049)2563489	http://www.nkc.edu.tw
11 1181	南榮技術學院	D [737]臺南市鹽水區朝琴路178號	(06)6523111	http://www.njtc.edu.tw
02 1182	蘭陽技術學院	D [261]宜蘭縣頭城鎮復興路79號	(03)9771997	http://www.fit.edu.tw
12 1184	東方設計學院	D [829]高雄市湖內區東方路110號	(07)6932011	http://www.tf.edu.tw
03 1186	長庚技術學院	D [333]桃園市龜山區文化一路二六一號	(03)2118999	http://www.cgit.edu.tw
17 1187	崇右技術學院	D [201]基隆市信義區義七路40號	(02)24237785	http://www.cit.edu.tw/
05 1189	亞太創意技術學院	D [351]苗栗縣頭份市珊瑚里學府路110號	(037)605500	http://w2.apic.edu.tw/
13 1190	高鳳數位內容學院	D [908]屏東縣長治鄉復興村新興路38號	(08)7626365	http://www.kfcdc.edu.tw/
01 1191	華夏技術學院	D [235]新北市中和區工專路111號	(02)89415100	http://www.hwh.edu.tw
15 1192	臺灣觀光學院	D [974]花蓮縣壽豐鄉豐山村中興街268號	(03)8653906	http://www.tht.edu.tw
01 1193	法鼓佛教學院	D [208]新北市金山區西勢湖2-6號	(02)24980707	http://www.ddbc.edu.tw
41 1194	台北海洋技術學院	D [111]臺北市士林區延平北路九段212號	(02)28102292	http://www.tcm.edu.tw
01 1197	台北海洋技術學院	D [251]新北市淡水區濱海路三段150號	(02)28052088	http://www.tcm.edu.tw
33 2101	省立臺北師範學院	D 臺北市 80年改隸國立 新代碼為0121		
18 2102	省立新竹師範學院	D 新竹市 80年改隸國立 新代碼為0122		
19 2103	省立臺中師範學院	D 臺中市 80年改隸國立 新代碼為0123		
10 2104	省立嘉義師範學院	D 嘉義市 80年改隸國立 新代碼為0124		
21 2105	省立臺南師範學院	D 臺南市 80年改隸國立 新代碼為0125		
13 2106	省立屏東師範學院	D 屏東縣 80年改隸國立 新代碼為0126		
14 2107	省立臺東師範學院	D 臺東縣 80年改隸國立 新代碼為0127		
15 2108	省立花蓮師範學院	D 花蓮縣 80年改隸國立 新代碼為0128		
35 3101	臺北市立師範學院	D 臺北市 94年改名教育大學 新代碼為3001	(02)23113040	http://www.tmtc.edu.tw
41 3102	臺北市立體育學院	D [111]臺北市士林區忠誠路二段101號	(02)28718288	http://www.tpec.edu.tw
01 0201	國立臺灣藝術專科學校	D 新北市 87年停招	(02)29676414	

附錄10 大專校院名錄(8/12)

代碼	學校名稱	地 址	電話號碼	網 址
13 0202	國立屏東農業專科學校	D 屏東縣 80年改制技術學院 新代碼為0116		
20 0203	國立嘉義農業專科學校	D 嘉義市 86年改制技術學院 新代碼為0132		
33 0204	國立臺北工業專科學校	D 臺北市 87年停招	(02)27712170	
55 0205	國立高雄工商專科學校	D 高雄市 86年改制技術學院 新代碼為0131		
09 0206	國立雲林工業專科學校	D 雲林縣 86年改制技術學院 新代碼為0133		
35 0207	國立臺北商業專科學校	D 臺北市 90年改制技術學院 新代碼為0142	(02)23935263	http://www.ntcb.edu.tw
19 0208	國立臺中商業專科學校	D 臺中市 88年改制技術學院 新代碼為0137	(04)2211181	
42 0209	國立臺北護理專科學校	D 臺北市 83年改制學院 新代碼為0118		
54 0210	國立高雄海專專科學校	D 高雄市 86年改制技術學院 新代碼為0134		
02 0211	國立宜蘭農工專科學校	D 宜蘭縣 87年改制技術學院 新代碼為0135	(039)322694	
13 0212	國立屏東商業專科學校	D 屏東縣 87年改制技術學院 新代碼為0136	(08)7238700	
16 0213	國立澎湖海事管理專校	D 澎湖縣 89年改制技術學院 新代碼為 0141	(06)9264115	
61 0214	國立高雄餐旅管理專校	D 高雄市 89年改制學院 新代碼為 0140	(07)8060505	
05 0217	國立聯合工商專科學校	D 苗栗縣 88年改制技術學院 新代碼為0139	(037)320610	
06 0218	國立勤益工商專科學校	D 臺中市 88年改制技術學院 新代碼為0138	(04)3924505	
40 0219	國立臺灣戲曲專科學校	D 臺北市 95年改制學院 新代碼為0144	(02)27962666	http://www.ntjcpa.edu.tw
19 0220	國立臺中護理專科學校	D [403]臺中市西區三民路一段193號	(04)22196999	http://www.ntcnc.edu.tw
19 0229	國立臺灣體育專科學校	D 臺中市 85年改制學院 新代碼為0111		
42 1201	光武工商專科學校	D 臺北市89年改制技術學院新代碼1163(北台)	(02)28927154	
39 1202	中華工商專科學校	D 臺北市 88年改制技術學院 新代碼為1145	(02)27821683	
01 1203	亞東工業專科學校	D 新北市 89年改制技術學院 新代碼為 1166	(02)29610145	
01 1204	東南工業專科學校	D 新北市 89年改制技術學院 新代碼為 1167	(02)26625900	
01 1205	華夏工商專科學校	D 新北市 93年改制技術學院 新代碼為1191	(02)89415100	http://www.hwh.edu.tw
01 1206	四海工商專科學校	D 新北市 90年改制技術學院 新代碼為1179	(02)22612102	http://www.sitc.edu.tw
01 1207	明志工業專科學校	D 新北市 88年改制技術學院 新代碼為1143	(02)29025250	
01 1208	黎明工業專科學校	D 新北市 91年改制技術學院 新代碼為1183	(02)29097811	http://www.lit.edu.tw
01 1209	新埔工商專科學校	D 新北市 88年改制技術學院 新代碼為1151	(02)28013131	
02 1210	復興工商專科學校	D 宜蘭縣 90年改制學院 新代碼為1182	(039)771330	http://www.fit.edu.tw
03 1211	健行工商專科學校	D 桃園市 88年改制技術學院 新代碼為1152	(03)4581196	
03 1212	南亞工商專科學校	D 桃園市 89年改制技術學院 新代碼為 1168	(03)4361070	
03 1213	萬能工商專科學校	D 桃園市 88年改制技術學院 新代碼為1149	(03)4531054	
03 1214	龍華工商專科學校	D 桃園市 87年改制技術學院 新代碼為1139	(02)29023211	
04 1215	明新工商專科學校	D 新竹縣 86年改制技術學院 新代碼為1133		
04 1216	大華工商專科學校	D 新竹縣 86年改制技術學院 新代碼為1134		
05 1217	聯合工商專科學校	D 苗栗縣 84年改隸國立 新代碼為 0217		
06 1218	勤益工商專科學校	D 臺中市 81年改隸國立 新代碼為 0218		
08 1219	南開工商專科學校	D 南投縣 90年改制技術學院 新代碼為1180	(049)326136	http://www.nkjc.edu.tw
07 1220	建國工商專科學校	D 彰化縣 88年改制技術學院 新代碼為1156	(04)7222061	
07 1221	中州工商專科學校	D 彰化縣 89年改制技術學院 新代碼為 1170	(04)8311498	
10 1222	吳鳳工商專科學校	D 嘉義縣 89年改制技術學院 新代碼為 1172	(05)2267124	
11 1223	崑山工商專科學校	D 臺南市 85年改制技術學院 新代碼為1131		
11 1224	南台工商專科學校	D 臺南市 85年改制技術學院 新代碼為1132		
11 1225	南榮工商專科學校	D 臺南市 90年改制技術學院 新代碼為1181	(06)6523111	http://www.njtc.edu.tw
11 1226	遠東工商專科學校	D 臺南市 88年改制技術學院 新代碼為1153	(06)5989141	

附錄10 大專校院名錄(9/12)

代碼	學校名稱	地 址	電話號碼	網 址
12 1227	東方工商專科學校	D 高雄市 91年改制技術學院 新代碼為1184	(07)6932011	http://www.tf.edu.tw
12 1228	正修工商專科學校	D 高雄市 88年改制技術學院 新代碼為1144	(07)7310606	
13 1229	永達工商專科學校	D 屏東縣 88年改制技術學院 新代碼為1154	(08)7233733	
19 1230	樹德工商專科學校	D 臺中市 89年改制修平技術學院 新代碼 1174	(04)2616640	
15 1231	大漢工商專科學校	D 花蓮縣 88年改制技術學院 新代碼為1148	(038)267461	
41 1232	銘傳商業專科學校	D 臺北市 79年改制學院 新代碼為1113		
40 1233	德明商業專科學校	D 臺北市 89年改制技術學院 新代碼為 1161	(02)26585801	
58 1234	國際商業專科學校	D 高雄市 (停辦)		
01 1235	醒吾商業專科學校	D 新北市 89年改制技術學院 新代碼為 1165	(02)26015310	
01 1236	致理商業專科學校	D 新北市 89年改制技術學院 新代碼為 1164	(02)22576167	
20 1237	大同商業專科學校	D 嘉義市 92年改制技術學院 新代碼為1188	(05)2223134	http://www.ttc.edu.tw
19 1238	僑光商業專科學校	D 臺中市 89年改制技術學院 新代碼為 1169	(04)2516855	
19 1239	嶺東商業專科學校	D 臺中市 88年改制技術學院 新代碼為1146	(04)3895624	
01 1240	淡水工商管理專校	D 新北市 83年改制學院 新代碼為1117		
17 1241	崇右企業管理專校	D 基隆市 92年改制技術學院 新代碼為1187	(02)24237785	http://www.cyjba.edu.tw
41 1242	中國海事商業專校	D [111]臺北市士林延平北路九段二一二號	(02)28102292	http://www.cmctc.edu.tw
19 1243	中台醫事技術專校	D 臺中市 87年改制技術學院 新代碼為1140	(04)2391949	
11 1244	中華醫事技術專校	D 臺南市 88年改制技術學院 新代碼為1158	(06)2671214	
18 1245	元培醫事技術專校	D 新竹市 88年改制技術學院 新代碼為1157	(035)381183	
06 1246	弘光醫事護理專校	D 臺中市 86年改制技術學院 新代碼為1137		
12 1247	輔英醫事護理專校	D 高雄市 86年改制技術學院 新代碼為1136		
13 1248	美和護理管理專校	D 屏東縣 89年改制技術學院 新代碼為 1173	(08)7799821	
17 1249	德育醫護管理專校	D 基隆市 91年改制技術學院 新代碼為1185	(02)24372093	http://www.dyc.edu.tw
11 1250	嘉南藥學專科學校	D 臺南市 85年改制學院 新代碼為1119		
13 1251	大仁藥學專科學校	D 屏東縣 88年改制技術學院 新代碼為1155	(08)7624002	
34 1252	實踐家政專科學校	D 臺北市 80年改制學院 新代碼為1115		
11 1253	臺南家政專科學校	D 臺南市 86年改制技術學院 新代碼為1135		
38 1254	世界新聞專科學校	D 臺北市 80年改制學院 新代碼為1114		
38 1255	中國工商專科學校	D 臺北市 89年改制技術學院 新代碼為 1162	(02)29313416	
55 1256	文藻外國語文專校	D 高雄市 88年改制外語學院 新代碼為1147	(07)3426031	
03 1257	長庚護理專科學校	D 桃園市 91年改制技術學院 新代碼為1186	(03)3277333	http://www.cgim.edu.tw
05 1258	親民工商專科學校	D 苗栗縣 93.2.1改名科技大學 新代碼 1189	(037)601048	http://www.chinmin.edu.tw
12 1259	高苑工商專科學校	D 高雄市 87年改制技術學院 新代碼為1141	(07)6968121	
12 1260	和春工商專科學校	D 高雄市 88年改制技術學院 新代碼為1159	(07)6618851	
01 1265	景文工商專科學校	D 新北市 87年改制技術學院 新代碼為1142	(02)22116036	
15 1270	臺灣觀光經營管理專校	D 花蓮縣(精鐘)95年改制觀光學院新代碼1192	(038)653906	http://www.tht.edu.tw
09 1271	環球商業專科學校	D 雲林縣 89年改制技術學院 新代碼為 1171	(05)5570866	
15 1280	慈濟護理專科學校	D 花蓮縣 88年改制技術學院 新代碼為1150	(038)362158	
40 1281	康寧醫護管理專科學校	D [114]臺北市內湖區康寧路三段75巷137號	(02)26321181	http://www.knjc.edu.tw
12 1288	高美醫護管理專科學校	D [843]高雄市美濃區成功路309號	(07)6812148	http://www.kmvs.khc.edu.tw/
20 1290	崇仁醫護管理專科學校	D [600]嘉義市東區盧厝里紅毛埤217號	(05)2773932	http://www.cjc.edu.tw
33 2201	省立臺北師範專科學校	D 臺北市 76年改制學院 新代碼為2101		
18 2202	省立新竹師範專科學校	D 新竹市 76年改制學院 新代碼為2102		
19 2203	省立臺中師範專科學校	D 臺中市 76年改制學院 新代碼為2103		

附錄10 大專校院名錄(10/12)

代碼	學校名稱	地 址	電話號碼	網 址
10 2204	省立嘉義師範專科學校	D 嘉義市 76年改制學院 新代碼為2104		
21 2205	省立臺南師範專科學校	D 臺南市 76年改制學院 新代碼為2105		
13 2206	省立屏東師範專科學校	D 屏東縣 76年改制學院 新代碼為2106		
14 2207	省立臺東師範專科學校	D 臺東縣 76年改制學院 新代碼為2107		
15 2208	省立花蓮師範專科學校	D 花蓮縣 76年改制學院 新代碼為2108		
19 2209	省立臺中體育專科學校	D 臺中市 80年改隸國立 新代碼為0229		
35 3201	臺北市立師範專科學校	D 臺北市 76年改制學院 新代碼為3101		
31 3202	臺北市立體育專科學校	D 臺北市 85年改制學院 新代碼為3102		
01 1R01	法鼓佛教學院	D [208]新北市金山區法鼓路620號	(02) 24980707	http://www.ddbc.edu.tw/zh/
01 0A02	國立空中大學附設空中進專	D [247]新北市蘆洲區中正路172號	(02)22829355	http://www.nou.edu.tw
33 0A03	臺北工專附進修專校	D 臺北市 (停招)	(02)27712743	
35 0A04	臺北商業技院附空中進專	D 臺北市 91年改制空中進修學院 新代碼為0A17	(02)23938500	
19 0A05	臺中技術學院附空中進專	D 臺中市 91年改制空中進修學院 新代碼為0A18	(04)22260620	
21 0A06	成功大學附空中進專	D 臺南市 91年併入台中技院附設空中進修學院	(06)2757575	
55 0A07	高雄科技學院附進修專校	D 高雄市 (停招)	(07)3814526	
09 0A08	國立虎尾科技大學附進修專校	D [632]雲林縣虎尾鎮文化路六四號	(05)6329643	
19 0A09	國立臺中科技大學附設進修專校	D [404]臺中市北區三民路三段129號	(04)22195678	http://www.nutc.edu.tw/bin/home.php
35 0A10	國立臺北商業大學附設進修專校	D [100]臺北市中正區濟南路一段321號	(02)33222777	http://www.ntub.edu.tw
06 0A11	國立勤益科技大學附設進修專校	D [411]臺中市太平區中山路二段57號	(04)23924505	http://www.ncut.edu.tw
06 0A15	國立勤益科技大學附設進修學院	D [411]臺中市太平區中山路二段57號	(04)23924505	http://www.ncut.edu.tw
19 0A16	國立臺中科技大學附設進修學院	D [404]臺中市北區三民路三段129號	(04)22195678	http://www.nutc.edu.tw/bin/home.php
12 1A01	高苑科技大學附設進修專校	D [821]高雄市路竹區中山路1821號	(07)6077777	http://www.kyu.edu.tw
12 1A02	和春技術學院附設進修專校	D [831]高雄市大寮區瑠球里至學路288號	(07)2621941	http://www.fotech.edu.tw
09 1A03	環球科技大學附設進修專校	D [640]雲林縣斗六市嘉東里鎮南路1221號	(05)5370988	http://www.twu.edu.tw/
13 1A04	永達技術學院附進修專校	D [909]屏東縣麟洛鄉中山路316號	(08)7233733	http://www.ytit.edu.tw
01 1A05	景文科技大學附設進修專校	D [231]新北市新店區安忠路九九號	(02)82122000	http://www.just.edu.tw/
07 1A06	中州科技大學附設進修專校	D [510]彰化縣員林市山腳路三段2巷6號	(04)8359000	http://www.ccut.edu.tw
13 1A07	美和科技大學附設進修專校	D [912]屏東縣內埔鄉美和村屏光路23號	(08)7799821	http://www.meiho.edu.tw
08 1A08	南開科技大學附設進修專校	D [542]南投縣草屯鎮中正路568號	(049)2563489	http://www.nkut.edu.tw
12 1A09	東方設計大學附設進修專校	D [829]高雄市湖內區東方路110號	(07)6932011	http://www.tf.edu.tw
11 1A10	遠東科技大學附設進修專校	D [744]臺南市新市區中華路四九號	(06)5979566	http://www.feu.edu.tw
10 1A11	吳鳳科技大學附設進修專校	D [621]嘉義縣民雄鄉建國路二段117號	(05)2267125	http://www.wfu.edu.tw/
15 1A12	臺灣觀光學院附進修專校	D [974]花蓮縣壽豐鄉豐山村中興街268號	(038)653906	http://www.tht.edu.tw
05 1A13	亞太創意技術學院附進修專校	D [351]苗栗縣頭份市珊瑚里學府路110號	(037)605500	http://w2.apic.edu.tw/
01 1A14	醒吾科技大學附設進修專校	D [244]新北市林口區粉寮路一段101號	(02)26015310	http://www.hwu.edu.tw
02 1A15	蘭陽技術學院附設進修專校	D [261]宜蘭縣頭城鎮復興路79號	(03)9771997	http://www.fit.edu.tw
06 1A16	修平科技大學附設進修專校	D [412]臺中市大里區工業路11號	(04)24961100	http://www.hust.edu.tw/
19 1A17	嶺南科技大學附設進修專校	D [408]臺中市南屯區嶺東路一號	(04)23892088	http://www.ltu.edu.tw
11 1A18	崑山科技大學附設進修專校	D [710]臺南市永康區崑大路195號	(06)2727175	http://www.ksu.edu.tw
03 1A19	萬能科技大學附設進修專校	D [320]桃園市中壢區水尾里萬能路一號	(03)4515811	http://www.vnu.edu.tw/
38 1A20	中國科技大學附設進修專校	D [116]臺北市文山區興隆路三段56號	(02)29313416	http://www.cute.edu.tw/
39 1A21	中華科技大學附設進修專校	D [115]臺北市南港區研究院路三段245號	(02)27821862~4	http://www.cust.edu.tw/www/cust.html
12 1A22	正修科技大學附設進修專校	D [833]高雄市鳥松區澄清路八四〇號	(07)7358800	http://www.csu.edu.tw/main.php
03 1A23	龍華科技大學附進修專校	D [333]桃園市龜山區萬壽路一段三〇〇號	(02)29023211	

附錄10 大專校院名錄(11/12)

代碼	學校名稱	地 址	電話號碼	網 址
40 1A24	德明財經科技大學附設進修專校	D [114]臺北市內湖區環山路一段五六號	(02)26585801	http://www.takming.edu.tw
01 1A25	致理科技大學附設進修專校	D [220]新北市板橋區文化路一段313號	(02)22576167	http://www.chihlee.edu.tw
01 1A26	東南科技大學附設進修專校	D [222]新北市深坑區北深路三段一五二號	(02)86625900	http://www.tnu.edu.tw/
04 1A27	明新科技大學附設進修專校	D [304]新竹縣新豐鄉新興路1號	(03)5593142	http://www.must.edu.tw
03 1A28	南亞技術學院附設進修專校	D [320]桃園市中壢區中山東路三段414號	(03)4361070	http://www.nanya.edu.tw/home.aspx
42 1A29	臺北城市科技大學附設進修專校	D [112]臺北市北投區學園路2號	(02)28927154	http://www.tpcu.edu.tw
20 1A30	大同技術學院附設進修專校	D [600]嘉義市東區彌陀路253號	(05)2223124	http://www.ttc.edu.tw
13 1A31	大仁科技大學附設進修專校	D [907]屏東縣鹽埔鄉新二村維新路20號	(08)7624002~5	http://www.tajen.edu.tw
01 1A32	聖約翰科技大學附進修專校	D [251]新北市淡水區淡金路四段四九九號	(02)28013131	
17 1A33	崇右影藝科技大學附設進修專校	D [201]基隆市信義區義七路40號	(02)24237785	http://www.cufa.edu.tw/
03 1A34	健行科技大學附進修專校	D [320]桃園市中壢區健行路二二九號	(03)4581196	
01 1A35	亞東技術學院附進修專校	D [220]新北市板橋區四川路二段五八號	(02)29610145	
17 1A36	經國管理暨健康學院附設進修專校	D [203]基隆市中山區復興路336號	(02)24372093	http://www.cku.edu.tw
07 1A37	建國科技大學附設進修專校	D [500]彰化縣彰化市介壽北路一號	(04)7111111	http://www.ctu.edu.tw
39 1A38	中華科技大學附進修學院	D [115]臺北市南港區研究院路三段245號	(02)27821862~4	http://www.cust.edu.tw/www/cust.html
12 1A39	正修科技大學附設進修學院	D [833]高雄市鳥松區澄清路八四〇號	(07)7358800	http://www.csu.edu.tw/main.php
12 1A41	高苑科技大學附設進修學院	D [821]高雄市路竹區中山路1821號	(07)6077777	http://www.kyu.edu.tw
07 1A42	建國科技大學附設進修學院	D [500]彰化縣彰化市介壽北路一號	(04)7111111	http://www.ctu.edu.tw
01 1A43	明志科技大學附進修學院	D [243]新北市泰山區貴子里工專路八四號	(02)29089899	
12 1A44	和春技術學院附設進修學院	D [831]高雄市大寮區琉球里至學路288號	(07)2621941	http://www.fotech.edu.tw
01 1A46	景文科技大學附進修學院	D [231]新北市新店區安志路九九號	(02)82122000	http://www.just.edu.tw/
11 1A47	南台科技大學附進修學院	D [710]臺南市永康區尚頂里南台街一號	(06)2533131	
42 1A48	臺北城市科技大學附設進修學院	D [112]臺北市北投區學園路2號	(02)28927154	http://www.tpcu.edu.tw
40 1A49	德明財經科技大學附設進修學院	D [114]臺北市內湖區環山路一段五六號	(02)26585801	http://www.takming.edu.tw
38 1A50	中國科技大學附設進修學院	D [116]臺北市文山區興隆路三段56號	(02)29313416	http://www.cute.edu.tw/
01 1A51	致理科技大學附設進修學院	D [220]新北市板橋區文化路一段313號	(02)22576167	http://www.chihlee.edu.tw
01 1A52	醒吾科技大學附設進修學院	D [244]新北市林口區粉寮路一段101號	(02)26015310	http://www.hwu.edu.tw
03 1A53	萬能科技大學附進修學院	D [320]桃園市中壢區萬能路1號	(03)4515811	http://www.vnu.edu.tw/
03 1A54	南亞技術學院附設進修學院	D [320]桃園市中壢區中山東路三段414號	(03)4361070	http://www.nanya.edu.tw/home.aspx
03 1A55	健行科技大學附進修學院	D [320]桃園市中壢區健行路229號	(03)4581196	http://www.uch.edu.tw
04 1A56	明新科技大學附設進修學院	D [304]新竹縣新豐鄉新興路1號	(03)5593142	http://www.must.edu.tw
06 1A57	修平科技大學附設進修學院	D [412]臺中市大里區工業路11號	(04)24961100	http://www.hust.edu.tw/
09 1A58	環球科技大學附設進修學院	D [640]雲林縣斗六市嘉東里鎮南路1221號	(05)5370988	http://www.twu.edu.tw/
10 1A59	吳鳳科技大學附設進修學院	D [621]嘉義縣民雄鄉建國路二段117號	(05)2267125	http://www.wfu.edu.tw/
11 1A60	崑山科技大學附進修學院	D [710]臺南市永康區崑大路195號	(06)2727175	http://www.ksu.edu.tw
11 1A61	遠東科技大學附設進修學院	D [744]臺南市新市區中華路四九號	(06)5979566	http://www.feu.edu.tw
13 1A62	美和科技大學附設進修學院	D [912]屏東縣內埔鄉美和村屏光路23號	(08)7799821	http://www.meiho.edu.tw
13 1A63	大仁科技大學附進修學院	D [907]屏東縣鹽埔鄉新二村維新路20號	(08)7624002~5	http://www.tajen.edu.tw
02 1A64	蘭陽技術學院附設進修學院	D [261]宜蘭縣頭城鎮復興路79號	(03)9771997	http://www.fit.edu.tw
17 1A65	經國管理暨健康學院附設進修學院	D [203]基隆市中山區復興路336號	(02)24372093	http://www.cku.edu.tw
01 1A66	東南科技大學附進修學院	D [222]新北市深坑區北深路三段一五二號	(02)86625900	http://www.tnu.edu.tw/
17 1A67	崇右影藝科技大學附設進修學院	D [201]基隆市信義區義七路40號	(02)24237785	http://www.cufa.edu.tw/
08 1A68	南開科技大學附設進修學院	D [542]南投縣草屯鎮中正路568號	(049)2563489	http://www.nkut.edu.tw
13 1A69	永達技術學院附進修學院	D [909]屏東縣麟洛鄉中山路316號	(08)7233733	http://www.ytit.edu.tw

附錄10 大專校院名錄(12/12)

代碼	學校名稱	地 址	電話號碼	網 址
05 1A70	亞太創意技術學院附進修學院	D [351]苗栗縣頭份市珊瑚里學府路110號	(037)605500	http://w2.apic.edu.tw/
18 1A72	元培醫事科技大學附進修學院	D [300]新竹市香山區元培街306號	(03)5381183	http://www.ypu.edu.tw/
41 1A73	台北海洋技術學院附進修專校	D [111]臺北市士林區延平北路九段212號	(02)28102292	http://www.temt.edu.tw
12 1A74	樹人醫護管理專科學校附進修專校	D [821]高雄市路竹區環球路452號	(07)6979333	http://www.szmc.edu.tw
18 1A75	元培醫事科技大學附設進修專校	D [300]新竹市香山區元培街306號	(03)5381183	http://www.ypu.edu.tw/
12 1A76	東方設計大學附設進修學院	D [829]高雄市湖內區東方路110號	(07)6932011	http://www.tf.edu.tw
01 1A77	華夏科技大學附設進修學院	D [235]新北市中和區工專路111號	(02)89415100	http://www.hwh.edu.tw
01 1A78	華夏科技大學附設進修專校	D [235]新北市中和區工專路111號	(02)89415100	http://www.hwh.edu.tw
12 1A79	樹德科技大學附設進修專校	D [824]高雄市燕巢區橫山里橫山路五九號	(07)6158000	http://www.stu.edu.tw
19 1A80	中臺科技大學附進修學院	D [406]臺中市北屯區大坑廓子里一一號	(04)22391647	
41 1A81	台北海洋技術學院附進修學院	D [111]臺北市士林區延平北路九段212號	(02)28102292	http://www.temt.edu.tw
15 1A82	慈濟科技大學附設進修學院	D [970]花蓮縣花蓮市建國路二段880號	(03)8572158	http://www.tcust.edu.tw
01 1A83	台北海洋科技大學附設進修專校	D [251]新北市淡水區濱海路三段150號	(02)28059999	http://www.tumt.edu.tw/bin/home.php
01 1A84	台北海洋科技大學附設進修學院	D [251]新北市淡水區濱海路三段150號	(02)28059999	http://www.tumt.edu.tw/bin/home.php
19 0045	國立臺灣體育大學(臺中)	S [404]臺中市北區雙十路1段16號	(04)22213108	http://www.ntcpe.edu.tw

說明：地址欄前方代碼D表示該校已裁撤，S表示該校已停招。

附錄11 112學年度大專校院異動一覽表

狀態	學校代碼	學校名稱	學校地址	備註
----	------	------	------	----

變更校名(2所)

1185	德育護理健康學院		[203]基隆市中山區復興路336號	原：1185 經國管理暨健康學院
1042	台鋼科技大學		[821]高雄市路竹區中山路1821號	原：1042 高苑科技大學

裁撤(11所)

1159	和春技術學院		[831]高雄市大寮區琉球里至學路288號	
1067	台灣首府大學		[721]臺南市麻豆區南勢里168號	
1068	中州科技大學		[510]彰化縣員林市山腳路三段2巷6號	
1A38	中華科技大學附進修學院		[115]臺北市南港區研究院路三段245號	
1A49	德明財經科技大學附設進修學院		[114]臺北市內湖區環山路一段五六號	
1A54	南亞技術學院附設進修學院		[320]桃園市中壢區中山東路三段414號	
1A57	修平科技大學附設進修學院		[412]臺中市大里區工業路11號	
1A62	美和科技大學附設進修學院		[912]屏東縣內埔鄉美和村屏光路23號	
1A67	崇右影藝科技大學附設進修學院		[201]基隆市信義區義七路40號	
1A72	元培醫事科技大學附進修學院		[300]新竹市香山區元培街306號	
1A76	東方設計大學附設進修學院		[829]高雄市湖內區東方路110號	

附錄12 大專校院校數－按學校級別、設立別與學校所在地分

112 學年度 SY 2023-2024

單位：所

	總計			大學			學院			專科			宗教研 修學院	大專進修學校 (含空大)		
	計	公立	私立	計	公立	私立	計	公立	私立	計	公立	私立	私立	總計	公立	私立
總計	145	47	98	124	44	80	9	1	8	12	2	10	8	10	7	3
臺灣地區	144	46	98	123	43	80	9	1	8	12	2	10	8	10	7	3
新北市	20	2	18	16	2	14	3	-	3	1	-	1	1	1	1	-
臺北市	24	11	13	22	10	12	1	1	-	1	-	1	2	2	2	-
桃園市	12	2	10	10	2	8	1	-	1	1	-	1	1	1	-	1
臺中市	17	5	12	17	5	12	-	-	-	-	-	-	-	2	1	1
臺南市	13	4	9	10	3	7	1	-	1	2	1	1	1	1	-	1
高雄市	15	5	10	13	5	8	-	-	-	2	-	2	1	2	2	-
宜蘭縣	3	1	2	2	1	1	-	-	-	1	-	1	-	-	-	-
新竹縣	2	-	2	2	-	2	-	-	-	-	-	-	-	-	-	-
苗栗縣	3	1	2	2	1	1	-	-	-	1	-	1	-	-	-	-
彰化縣	4	1	3	4	1	3	-	-	-	-	-	-	-	-	-	-
南投縣	2	1	1	2	1	1	-	-	-	-	-	-	2	-	-	-
雲林縣	3	2	1	3	2	1	-	-	-	-	-	-	-	1	1	-
嘉義縣	4	1	3	3	1	2	-	-	-	1	-	1	-	-	-	-
屏東縣	5	2	3	4	2	2	-	-	-	1	-	1	-	-	-	-
臺東縣	2	2	-	1	1	-	-	-	-	1	1	-	-	-	-	-
花蓮縣	4	1	3	3	1	2	1	-	1	-	-	-	-	-	-	-
澎湖縣	1	1	-	1	1	-	-	-	-	-	-	-	-	-	-	-
基隆市	3	1	2	2	1	1	1	-	1	-	-	-	-	-	-	-
新竹市	5	2	3	5	2	3	-	-	-	-	-	-	-	-	-	-
嘉義市	2	1	1	1	1	-	1	-	1	-	-	-	-	-	-	-
金馬地區	1	1	-	1	1	-	-	-	-	-	-	-	-	-	-	-
金門縣	1	1	-	1	1	-	-	-	-	-	-	-	-	-	-	-
連江縣	-	-	-	-	-	-	-	-	-	-	-	-	-	-	-	-

附錄13 技專校院校數－按學校級別、設立別與學校所在地分

112學年度 SY 2023-2024

單位：所

	總計			科技大學			技術學院			專科學校		
	計	公立	私立	計	公立	私立	計	公立	私立	計	公立	私立
總計	78	15	63	60	12	48	6	1	5	12	2	10
臺灣地區	78	15	63	60	12	48	6	1	5	12	2	10
新北市	12	-	12	10	-	10	1	-	1	1	-	1
臺北市	10	5	5	8	4	4	1	1	-	1	-	1
桃園市	6	-	6	4	-	4	1	-	1	1	-	1
臺中市	8	2	6	8	2	6	-	-	-	-	-	-
臺南市	8	1	7	6	-	6	-	-	-	2	1	1
高雄市	10	2	8	8	2	6	-	-	-	2	-	2
宜蘭縣	1	-	1	-	-	-	-	-	-	1	-	1
新竹縣	2	-	2	2	-	2	-	-	-	-	-	-
苗栗縣	2	-	2	1	-	1	-	-	-	1	-	1
彰化縣	1	-	1	1	-	1	-	-	-	-	-	-
南投縣	1	-	1	1	-	1	-	-	-	-	-	-
雲林縣	3	2	1	3	2	1	-	-	-	-	-	-
嘉義縣	2	-	2	1	-	1	-	-	-	1	-	1
屏東縣	4	1	3	3	1	2	-	-	-	1	-	1
臺東縣	1	1	-	-	-	-	-	-	-	1	1	-
花蓮縣	2	-	2	1	-	1	1	-	1	-	-	-
澎湖縣	1	1	-	1	1	-	-	-	-	-	-	-
基隆市	2	-	2	1	-	1	1	-	1	-	-	-
新竹市	1	-	1	1	-	1	-	-	-	-	-	-
嘉義市	1	-	1	-	-	-	1	-	1	-	-	-
金馬地區	-	-	-	-	-	-	-	-	-	-	-	-
金門縣	-	-	-	-	-	-	-	-	-	-	-	-
連江縣	-	-	-	-	-	-	-	-	-	-	-	-

名詞解釋

壹、教育統計指標

- **生師比**

係指平均每位教師教導學生數，大專校院之生師比=日間部學生數÷日間部專任教師數。

貳、教育學制

- **學年**

學校以每年 8 月 1 日為學年之始，翌年 7 月 31 日為學年之終。

- **學期**

一學年分為二學期，第一學期自 8 月 1 日至翌年 1 月 31 日，第二學期則自 2 月 1 日至 7 月 31 日。

- **學位**

依「學位授予法」分副學士、學士、碩士、博士四級，依法修業期滿，修滿應修學分，有實習年限者，實習完畢，經考核成績合格者，依學位授予法所頒授之正式教育成就證明。

- **高等教育**

包括專科學校、技術學院、科技大學、獨立學院及一般大學。專科學校、技術學院及科技大學之教育以教授應用科學與技術，養成實用專業人才為目標；獨立學院及一般大學則以研究高深學術，培養專門人才為宗旨。

- **專科**

五年制專科招收國中畢(修)業生，修業時間 5 年，修滿畢業應修學分，授予副學士學位；二年制專科招收高級中等學校相關群(類)科之畢業生或具備該類工作經驗之畢業生，修業時間 2 年，亦授予副學士學位。

- **副學士**

依「學位授予法」第 2 條之 1 及第 5 條之 1 規定，下列 3 類學生包括專科學校、大學設有專科部及大學附設進修學校修讀副學士學位者，依法修業期滿，修滿應修學分，有實習年限者，實習完畢，經考核成績合格者，授予副學士學位。

- **大學學士班**

招收高級中等學校畢業生或具同等學力報考資格者，修業時間除部分學校法律系及建築系為 5 年、牙醫系及醫學系 6 年，一般為 4 年。

- **科技大學及技術學院學士班**

二年制招收專科學校相關科組畢業生，修業 2 年；四年制主要以招收高級中等學校專業群(職業)科、綜合高中專業學程、實用技能學程畢業生為主，並開放部分名額予普通高中畢業生就讀，修業 4 年。

- **學士後學士班**

招收具學士學位者，修業年限原則為 4 年，得視其性質延長 1 至 2 年。

- **學士後第二專長學士學位學程(4+X)**

由教育部立案之國內大學、獨立學院或於符合教育部採認規定之國外大學或獨立學院畢業，取得學士以上學位者，且報考者應已役畢或無兵役義務即可報考。學程修業年限為 1 至 2 年，並得視學程性質予以延長，由學校列入學則定之。

- **碩士班**

招收有學士學位或得以同等學力報考入學者，修業 1 至 4 年。

- **博士班**

招收具碩士學位或得以同等學力報考資格者，修業 2 至 7 年；修讀學士學位之應屆畢業生或碩士學位研究生，其成績優異並具研究潛力者，得申請逕修讀博士學位。

- **宗教研修學院**

專為培養特定宗教之神職人員及宗教人才，並授予宗教學位，經教育部許可設立之私立大學或私立大學下設之學院。

- **進修教育**

已受九年國民教育者得受進修教育，由高級中等以上學校依需要實施，分高級中等學校進修教育、專科進修教育及大學進修教育三級，修業期滿成績及格者，由學校給予畢業證書(或學位證書)，具有同級、同類學校之畢業資格。

- **空中教育**

為提供民眾進修及繼續教育機會，目前設有國立空中大學及高雄市立空中大學，學生分全修生及選修生，全修生修滿規定學分總數，符合獲得各級學位須通過各項考核條件並及格者，發予畢業證書，並依學位授予法規定授予學位。選修生修畢所習科目，成績及格者，發給學分證明書。

參、學科標準分類

- **學科標準分類**

指我國參照聯合國教育科學文化組織(UNESCO)之國際教育標準分類(ISCED-F 2013)所訂的「學科標準分類」歸類架構。本部 106 年 9 月 4 日分行實施之「中華民國學科標準分類」(第 5 次修正)計分為 4 層次編碼，分別為 11 領域、27 學門、93 學類及 174 細學類。

- **領域**

我國學科標準分類之大分類，包含「教育」、「藝術及人文」、「社會科學、新聞學及圖書資訊」、「商業、管理及法律」、「自然科學、數學及統計」、「資訊通訊科技」、「工程、製造及營建」、「農業、林業、漁業及獸醫」、「醫藥衛生及社會福利」、「服務」及「其他」等 11 大領域。

- **學門**

我國學科標準分類之中分類，包含「教育」、「藝術」、「人文」、「語言」、「社會及行為科學」、「新聞學及圖書資訊」、「商業及管理」、「法律」、「生命科學」、「環境」、「物理、化學及地球科學」、「數學及統計」、「資訊通訊科技」、「工程及工程業」、「製造及加工」、「建築及營建工

程」、「農業」、「林業」、「漁業」、「獸醫」、「醫藥衛生」、「社會福利」、「餐旅及民生服務」、「衛生及職業衛生服務」、「安全服務」、「運輸服務」及「其他」等 27 學門。

肆、一般教育名詞

- **原住民學生**

指依「原住民身分法」規定具有原住民身分之學生。

大專校院概況統計

112 學年度

出版機關：教育部

發行人：潘文忠

編者：教育部統計處

地址：臺北市中山南路 5 號

網址：<http://www.edu.tw/>

電話：(02) 77365753、55

出版年月：113 年 4 月

創刊年月：78 年 2 月

刊期頻率：年刊

其他類型版本說明：本書同時登載於教育部統計處網站，網址如下：

<https://stats.moe.gov.tw/files/ebook/higher/112/112higher.ods>





GPN：2007800058

ISSN：2070-1306



本編著係採用創用 CC 「姓名標示—非商業性—禁止改作 2.5 臺灣」授權條款釋出。此授權條款的詳細內容請見：

<http://creativecommons.org/licenses/by-nc-nd/2.5/tw/>



GPN:2007800058

