

中華民國 109年版

# 教育統計

Education Statistics  
The Republic of China **2020**



教育部  
Ministry of Education



中 華 民 國 109 年  
教 育 統 計

Education Statistics 2020

The Republic of China



教育部

Ministry of Education



# 目次

編輯說明.....	(1)
各級教育現況與變化趨勢分析.....	(3)
主要教育統計指標.....	(14)
統計表	

## 一、歷年度各級教育簡況

### (一)學校概況

表 A1 - 1 各級學校校數.....	2
表 A1 - 2 各級學校專任教師人數.....	6
表 A1 - 3 各級學校職員人數.....	10
表 A1 - 4 各級學校學生人數—按設立別分.....	14
表 A1 - 5 各級學校學生人數—按性別分.....	18
表 A1 - 6 各級學校畢業生人數.....	22
表 A1 - 7 各級學校原住民學生概況.....	26
表 A1 - 8 中等以下學校班級數.....	30
表 A1 - 9 幼兒園及國民中小學新住民子女學生人數.....	34
表 A1-10 非學校型態實驗教育學生概況.....	36
表 A1-11 國民中小學中輟生人數.....	37
表 A1-12 高級中等學校學生休學人數.....	38
表 A1-13 高級中等學校學生學籍喪失人數.....	39
表 A1-14 大專校院學生休學人數及休學率.....	40
表 A1-15 大專校院學生退學人數及退學率.....	42
表 A1-16 大專校院外籍專任教師人數—按學門別分.....	44
表 A1-17 大專校院招生管道及錄取人數.....	45
表 A1-18 大專校院學士班及專科延修生人數.....	52
表 A1-19 大專校院新生註冊人數與註冊率.....	54

### (二)教育相關指標

表 A2 - 1 各級學校平均每位教師教導學生數.....	58
表 A2 - 2 各級學校女性教師人數及所占比率.....	59
表 A2 - 3 各級教育學齡人口淨在學率.....	60
表 A2 - 4 各級教育學齡人口粗在學率.....	62
表 A2 - 5 各級學校學生人數占年底人口比率.....	64
表 A2 - 6 中等以下學校平均每班學生人數.....	65
表 A2 - 7 中等以下學校各級畢業生升學率.....	66

### (三)教育經費

表 A3 - 1 教育經費占國民所得 ( 國內生產 ) 毛額比率.....	67
表 A3 - 2 各級政府教育經費支出.....	68

表 A3 - 3 各級學校經費支出—按學年分	70
表 A3 - 4 各級學校經費支出—按經資門分	71
表 A3 - 5 各級學校平均每生分攤經費	72
表 A3 - 6 大專校院平均學雜費占平均每人國內生產毛額比率	73

#### (四)留學及境外學生

表 A4 - 1 公費留學生出國人數	74
表 A4 - 2 公費留學考試錄取人數	76
表 A4 - 3 我國辦理留學簽證人數統計	81
表 A4 - 4 大專校院境外學生人數	82

## 二、108 學年度各級教育概況

### (一)各級學校

表 B1 - 1 各級學校概況—校數、專任教師數及職員數	88
表 B1 - 2 各級學校概況—學生數及畢業生數	89
表 B1 - 3 各級學校年齡別學生人數	90
表 B1 - 4 各級學校縣市別學生人數	94
表 B1 - 5 各級學校校園事件統計	96

### (二)學前教育

表 B2 - 1 幼兒園概況—按設立別分	97
表 B2 - 2 幼兒園概況—按學校所在縣市別分	99
表 B2 - 3 幼兒園所數	101
表 B2 - 4 幼兒園教保服務人員人數	102

### (三)國民教育

表 B3 - 1 國民小學概況—按設立別分	103
表 B3 - 2 國民小學概況—按學校所在縣市別分	104
表 B3 - 3 國民小學校數	106
表 B3 - 4 國民小學教師人數	107
表 B3 - 5 國民小學班級數	108
表 B3 - 6 國民小學學生人數	109
表 B3 - 7 國民中學概況—按設立別分	110
表 B3 - 8 國民中學概況—按學校所在縣市別分	111
表 B3 - 9 國民中學校數	113
表 B3-10 國民中學教師人數	114
表 B3-11 國民中學學生人數	115
表 B3-12 國中小圖書館(室)概況	116
表 B3-13 國中小校地校舍	117
表 B3-14 國中小學生裸視視力	118

### (四)高級中等教育

表 B4 - 1 高級中等學校概況—按設立別分	119
表 B4 - 2 高級中等學校概況—按學校所在縣市別分	120
表 B4 - 3 高級中等學校專任教師人數	121
表 B4 - 4 高級中等學校班級數—按學校所在縣市別分	122
表 B4 - 5 高級中等學校學生人數—按年級及年齡別分	124
表 B4 - 6 高級中等學校學生人數—按學校所在縣市別分	125
表 B4 - 7 高級中等學校畢業生人數—按學校所在縣市別分	127
表 B4 - 8 高級中等學校開設普通科概況—按設立別分	129
表 B4 - 9 高級中等學校開設普通科學生人數—按年級及年齡別分	130
表 B4-10 高級中等學校開設專業群科概況—按類別分	131
表 B4-11 高級中等學校開設專業群科學生人數—按年級及年齡別分	135
表 B4-12 高級中等學校開設綜合高中概況—按設立別分	136
表 B4-13 高級中等學校開設綜合高中學生人數—按年級及年齡別分	137
表 B4-14 高級中等學校開設實用技能學程概況—按設立別分	138
表 B4-15 高級中等學校開設實用技能學程學生人數—按年級及年齡別分	139
表 B4-16 高級中等學校開設進修部概況—按設立別分	140
表 B4-17 高級中等學校開設進修部專業群科概況—按類別分	141
表 B4-18 高級中等學校開設進修部學生人數—按年級及年齡別分	144
表 B4-19 中等以下學校僑生人數	145
表 B4-20 高級中等學校圖書館(室)概況	146
表 B4-21 高級中等學校校地校舍	147
表 B4-22 高級中等學校學生裸視視力	148
表 B4-23 高級中等學校學生獎懲概況	149

#### (五)高等教育

表 B5 - 1 大專校院概況	150
表 B5 - 2 大專校院校數及研究所、科系數	151
表 B5 - 3 大專校院研究所及科系數	152
表 B5 - 4 大專校院專任教師人數	154
表 B5 - 5 大專校院兼任教師人數	156
表 B5 - 6 大專校院學生人數—按學門別分	157
表 B5 - 7 大專校院學生人數—按年齡別分	160
表 B5 - 8 大專校院學生人數—按等級別分	164
表 B5 - 9 大專校院畢業人數—按學門別分	166
表 B5-10 大專校院境外學生人數—按國別分	168
表 B5-11 大專校院圖書館(室)概況	176
表 B5-12 宗教研修學院概況	177

#### (六)特殊教育

表 B6 - 1 特殊教育概況	178
-----------------	-----

表 B6 - 2 特殊教育學校概況 .....	179
表 B6 - 3 特殊教育學校學生人數—按年級與年齡別分 .....	181
表 B6 - 4 幼兒園附設特殊教育班概況 .....	182
表 B6 - 5 國小附設特殊教育班概況 .....	183
表 B6 - 6 國中附設特殊教育班概況 .....	187
表 B6 - 7 高級中等學校附設特殊教育班概況 .....	191

#### (七)補習及進修教育

表 B7 - 1 國民中小學補習學校概況—按設立別分 .....	195
表 B7 - 2 國民中小學補習學校概況—按學校所在縣市別分 .....	196
表 B7 - 3 國民中小學補習學校學生人數—按年級與年齡別分 .....	197
表 B7 - 4 空大及大專進修學校概況—按設立別分 .....	198
表 B7 - 5 空大及大專進修學校學生數及畢業生數—按細學類分 .....	199
表 B7 - 6 空中大學學生數及畢業生數—大學部 .....	205
表 B7 - 7 空中大學學生數及畢業生數—專科部 .....	207
表 B7 - 8 技專校院附設空中進修學院學生數 .....	209

#### (八)相關參考表

表 B8 - 1 大專校院各校簡況 .....	210
表 B8 - 2 高級中等學校開設綜合高中一覽表 .....	222

### 附錄

附錄 1 我國教育制度簡介 .....	227
附錄 2 現行學制 .....	243
附錄 3 教育行政系統 .....	245
附錄 4 教育部組織系統 .....	247
附錄 5 名詞解釋 .....	249



# Contents

Explanatory Notes .....	( 1 )
The Status and Trend Analysis of All Levels of Education .....	( 3 )
Main Education Statistical Indicators .....	(14)

## Statistical Tables

### A. Historical Data of Education at All Levels

#### A1. Summary

Tab. A1 - 1	Number of Schools at All Levels .....	2
Tab. A1 - 2	Number of Full-Time Teachers at All Levels of Schools .....	6
Tab. A1 - 3	Number of Staffs at All Levels of Schools .....	10
Tab. A1 - 4	Number of Students at All Levels of Schools - By Public and Private .....	14
Tab. A1 - 5	Number of Students at All Levels of Schools - By Gender .....	18
Tab. A1 - 6	Number of Graduates at All Levels of Schools .....	22
Tab. A1 - 7	Indigenous Students at All Levels of Schools .....	26
Tab. A1 - 8	Number of Classes in Primary and Secondary Schools .....	30
Tab. A1 - 9	Number of New Immigrant Children Studying in Preschool, Primary and Junior High Schools .....	34
Tab. A1-10	Summary of Students at Non-School-Based of Experimental Education .....	36
Tab. A1-11	Number of Dropouts in Primary and Junior High Schools .....	37
Tab. A1-12	Number of Suspended Students in Senior Secondary Schools .....	38
Tab. A1-13	Number of Withdrawn Students in Senior Secondary Schools .....	39
Tab. A1-14	Number of Students Suspended and Suspension Rate from Universities, Colleges and Junior Colleges .....	40
Tab. A1-15	Number of Withdrawn Students and Withdrawal Rate from Universities, Colleges and Junior Colleges .....	42
Tab. A1-16	Number of Full-Time Foreign Teachers in Universities, Colleges and Junior Colleges - By Fields of Teaching .....	44
Tab. A1-17	Summary of Entrance System for Universities, Colleges and Junior Colleges .....	45
Tab. A1-18	Number of Super Senior Students in Bachelor Program and Junior Colleges .....	52
Tab. A1-19	Summary of Registration Rate for Universities, Colleges and Junior Colleges .....	54

#### A2. Education Indicators

Tab. A2 - 1	Number of Students Per Teacher at All Levels .....	58
Tab. A2 - 2	Number and Percentage of Female Teachers at All Levels of Schools .....	59
Tab. A2 - 3	Net Enrollment Rate of Each Level of Schools .....	60
Tab. A2 - 4	Gross Enrollment Ratio of Each Level of Schools .....	62
Tab. A2 - 5	Number of Students at All Levels of Schools and Rate of Population .....	64
Tab. A2 - 6	Number of Students Per Class in Primary and Secondary Schools .....	65
Tab. A2 - 7	Net Percentage of Graduates Entering Next Levels of Education from Primary and Secondary Schools .....	66

### A3. Financial Resources Invested

Tab. A3 - 1	The Percentage of Educational Expenditures to GNI, GDP	67
Tab. A3 - 2	Public Educational Expenditure by Governments	68
Tab. A3 - 3	Total Educational Expenditure at All Levels of Schools - By School Year	70
Tab. A3 - 4	Total Educational Expenditure at All Levels of Schools - By Recurrent and Capital	71
Tab. A3 - 5	Educational Expenditure Per Student at All Levels	72
Tab. A3 - 6	Tuition and Fees on Tertiary Education(Ave.) Per Student Relative to Per Capita GDP	73

### A4. Students Studying Abroad and Foreign Students

Tab. A4 - 1	Government-financed R.O.C. Students Studying Abroad	74
Tab. A4 - 2	R.O.C. Students Who Passed Government Financial Aid Exam	76
Tab. A4 - 3	Number of Students Applying for Student Visas to Study Abroad	81
Tab. A4 - 4	Non-citizen Students in Universities, Colleges and Junior Colleges	82

## B. Data for School Year 2019

### B1. Summary of Education at All Levels

Tab. B1 - 1	Summary of Education at All Levels of Schools - Numbers of Schools, Full-Time Teachers and Staffs	88
Tab. B1 - 2	Summary of Education at All Levels of Schools - Number of Students and Graduates	89
Tab. B1 - 3	Number of Students at All Levels of Schools - By Ages	90
Tab. B1 - 4	Number of Students at All Levels of Schools - By Locations of Schools	94
Tab. B1 - 5	Incidents and Protection Cases at All Levels of Schools	96

### B2. Preschool Education

Tab. B2 - 1	Summary of Preschools - By Public and Private	97
Tab. B2 - 2	Summary of Preschools - By Locations of Schools	99
Tab. B2 - 3	Number of Preschools	101
Tab. B2 - 4	Number of Preschool Educators	102

### B3. Compulsory Education

Tab. B3 - 1	Summary of Primary Schools - By Public and Private	103
Tab. B3 - 2	Summary of Primary Schools - By Locations of Schools	104
Tab. B3 - 3	Number of Primary Schools	106
Tab. B3 - 4	Number of Teachers in Primary Schools	107
Tab. B3 - 5	Number of Classes in Primary Schools	108
Tab. B3 - 6	Number of Students in Primary Schools	109
Tab. B3 - 7	Summary of Junior High Schools - By Public and Private	110
Tab. B3 - 8	Summary of Junior High Schools - By Locations of Schools	111
Tab. B3 - 9	Number of Junior High Schools	113
Tab. B3-10	Number of Teachers in Junior High Schools	114
Tab. B3-11	Number of Students in Junior High Schools	115
Tab. B3-12	Library Statistics in Primary and Junior High Schools	116
Tab. B3-13	Gross Area and Number for Major Types of Spaces in Primary and Junior High Schools	117
Tab. B3-14	Primary and Junior High School Students' Visual Acuity	118

## B4. Senior Secondary Education

Tab. B4 - 1	Summary of Senior Secondary Schools - By Public and Private.....	119
Tab. B4 - 2	Summary of Senior Secondary Schools - By Locations of Schools .....	120
Tab. B4 - 3	Number of Full-Time Teachers in Senior Secondary Schools .....	121
Tab. B4 - 4	Number of Classes in Senior Secondary Schools - By Locations of Schools .....	122
Tab. B4 - 5	Number of Students in Senior Secondary Schools - By Grades and Ages .....	124
Tab. B4 - 6	Number of Students in Senior Secondary Schools - By Locations of Schools .....	125
Tab. B4 - 7	Number of Graduates in Senior Secondary Schools - By Locations of Schools .....	127
Tab. B4 - 8	Summary of General Education in Senior Secondary Schools- By Public and Private .....	129
Tab. B4 - 9	Number of Students in General Education of Senior Secondary Schools – By Grades and Ages .....	130
Tab. B4-10	Summary of Vocational Education in Senior Secondary Schools- By Fields of Education.....	131
Tab. B4-11	Number of Students in Vocational Education of Senior Secondary Schools – By Grades and Ages .....	135
Tab. B4-12	Summary of Comprehensive High School in Senior Secondary Schools - By Public and Private.....	136
Tab. B4-13	Number of Students in Comprehensive High School of Senior Secondary Schools – By Grades and Ages .....	137
Tab. B4-14	Summary of Practical Technical Program in Senior Secondary Schools - By Public and Private.....	138
Tab. B4-15	Number of Students in Practical Technical Program of Senior Secondary Schools – By Grades and Ages .....	139
Tab. B4-16	Summary of Continuing Education in Senior Secondary Schools - By Public and Private.....	140
Tab. B4-17	Summary of Continuing Vocational Education in Senior Secondary Schools – By Fields of Education .....	141
Tab. B4-18	Number of Students in Continuing Education of Senior Secondary Schools – By Grades and Ages .....	144
Tab. B4-19	Number of Overseas Compatriot Chinese Students in Elementary and Secondary Schools.....	145
Tab. B4-20	Library Statistics in Senior Secondary Schools .....	146
Tab. B4-21	Gross Area and Number for Major Types of Spaces in Senior Secondary Schools .....	147
Tab. B4-22	Senior Secondary School Students' Visual Acuity.....	148
Tab. B4-23	Student Rewards and Punishments in Senior Secondary Schools.....	149

## B5. Higher Education

Tab. B5 - 1	Summary of Universities, Colleges and Junior Colleges .....	150
Tab. B5 - 2	Number of Schools, Graduate Schools and Departments in Universities, Colleges and Junior Colleges .....	151
Tab. B5 - 3	Number of Graduate Schools and Departments in Universities, Colleges and Junior Colleges.....	152
Tab. B5 - 4	Number of Full-Time Teachers in Universities, Colleges and Junior Colleges .....	154
Tab. B5 - 5	Number of Part-Time Teachers in Universities, Colleges and Junior Colleges .....	156

Tab. B5 - 6	Number of Students in Universities, Colleges and Junior Colleges - By Fields of Study .....	157
Tab. B5 - 7	Number of Students in Universities, Colleges and Junior Colleges - By Ages .....	160
Tab. B5 - 8	Number of Students in Universities, Colleges and Junior Colleges - By Types of Degree Programs .....	164
Tab. B5 - 9	Number of Graduates from Universities, Colleges and Junior Colleges- By Fields of Study..	166
Tab. B5-10	Non-citizen Students in Universities, Colleges and Junior Colleges - By Countries .....	168
Tab. B5-11	Library Statistics in Universities, Colleges and Junior Colleges .....	176
Tab. B5-12	Summary of Religious Colleges .....	177

## B6. Special Education

Tab. B6 - 1	Summary of Special Education .....	178
Tab. B6 - 2	Summary of Special Education Schools .....	179
Tab. B6 - 3	Number of Students in Special Education Schools - By Grades and Ages .....	181
Tab. B6 - 4	Summary of Special Education Classes Affiliated to Preschools .....	182
Tab. B6 - 5	Summary of Special Education Classes Affiliated to Primary Schools .....	183
Tab. B6 - 6	Summary of Special Education Classes Affiliated to Junior High Schools .....	187
Tab. B6 - 7	Summary of Special Education Classes Affiliated to Senior Secondary Schools .....	191

## B7. Supplementary and Continuing Education

Tab. B7 - 1	Summary of Supplementary Schools Affiliated to Primary and Junior High Schools - By Public and Private .....	195
Tab. B7 - 2	Summary of Supplementary Schools Affiliated to Primary and Junior High Schools - By Locations of Schools .....	196
Tab. B7 - 3	Number of Students in Supplementary Schools Affiliated to Primary and Junior High Schools - By Grades and Ages .....	197
Tab. B7 - 4	Summary of Open Universities, Continuing College and Continuing Junior Colleges - By Public and Private .....	198
Tab. B7 - 5	Number of Students and Graduates in Open Universities, Continuing Junior Colleges and Colleges - By Sub-detailed Field .....	199
Tab. B7 - 6	Number of Students and Graduates in Open Universities– Bachelor Program .....	205
Tab. B7 - 7	Number of Students and Graduates in Open Universities– 2-Year Junior College .....	207
Tab. B7 - 8	Number of Students in Open Continuing College Affiliated to the Universities of Technology .....	209

## B8. Reference Table

Tab. B8 - 1	List of Universities, Colleges and Junior Colleges .....	210
Tab. B8 - 2	List of Comprehensive Senior High Schools in Senior Secondary Schools .....	222

## Appendix

Appendix 1	Introduction to Our Education System .....	227
Appendix 2	The Current School System .....	243
Appendix 3	The Education Administration System .....	245
Appendix 4	Organization of Ministry of Education .....	247
Appendix 5	Glossary .....	249

## 編輯說明

- 一、本刊自民國 46 年創刊以來，每年編印 1 期，至本期為第 64 期。
- 二、本刊內容以各級教育基本統計為主，其資料來源係根據本部各單位常川登記資料、公私立大專校院、各級學校定期報部之統計報告及各縣市政府教育局（處）定期報部之統計報告等資料彙編而得，並自 91 學年度起各級報表（國中小至大專）陸續改以網路填報方式辦理。
- 三、本刊所稱之學年度，其起迄日係自當年 8 月 1 日起至翌年 7 月 31 日止。
- 四、本刊係為出版前最新資料，凡歷年資料與前期內容不同者，悉以本期為準。
- 五、本刊所列各學年度各級學校畢業生人數資料係為該學年之畢業生人數總和，而各級學校校數、班級數及教職員與學生人數則以第 1 學期資料標準日（國中小及高級中等學校為 9 月 30 日，大專校院為 10 月 15 日）之靜態資料代表該年度之狀況。
- 六、教育經費及國民所得（國內生產）毛額係按會計年度計列，39 年至 43 年上半年會計年與曆年度相當，43 下半年至 47 會計年度則自當年 7 月 1 日起至次年 6 月 30 日止。49 至 88 會計年度改為自上年 7 月 1 日起至當年 6 月 30 日止；89 年 1 月 1 日起改為曆年制。
- 七、大專校院各科系所之學科歸類，根據本部 106 年 9 月 4 日公布實施之「中華民國學科標準分類」（第 5 次修正）為基準予以區分計列。
- 八、98 學年起大專校院之專任教師各表所列助教數係指 86 年 3 月 21 日前即已擔任助教之人數，該日之後任用之助教人數改列入職員數。
- 九、「高級中等教育法」於 103 年 8 月 1 日進入全面實施階段，高級中等學校得依該法辦理「普通科」、「專業群科」、「綜合高中」、「實用技能學程」及「進修部」等學程，為呈現其多元型態發展，自 103 學年起本刊高級中等教育改以學程別架構呈現。另「高級中等教育法」實施前，高中職學校自 85 學年起依據高級中學法陸續開辦綜合高中學程，103 學年前之資料與普通科併計，惟如研究上需要另依學生修習學術與專門學程占比加以調整歸類時，請至本部統計處網站之「高中職學生比查詢系統」查詢運用。
- 十、87 學年新設進修學院，88 學年高中職補校及專科補校改名高中職進修學校及專科進修學校，並自 103 學年起高中職進修學校陸續轉型為高級中等學校進修部。
- 十一、101 年 1 月 1 日實施「幼兒教育及照顧法」，原幼稚園及托兒所改制為幼兒園，自 101 學年起學前教育階段改稱幼兒園，然 100 學年以前各表所列幼兒園相關統計僅含計幼稚園資料。
- 十二、為增益統計資訊服務品質，提高參用性，並強化與國際接軌，自 103 年起全面改版，除參考 OECD、UNESCO、美、日等國教育統計刊物，新增外界關注且經常參用之教育指標外，並刪除或簡併參考性降低之指標，且建立層級化之分類架構；另於學制圖及統計資料納入非學校型態實驗教育資訊，並針對各級教育發展現況及變化趨勢進行分析，且附錄「名詞解釋」單元，以提升使用者閱讀之便捷性。
- 十三、其他應行單獨註釋事項，已分別於各表另行加附註或說明。



## Explanatory Notes

1. The 2020 edition of "Education Statistics of the Republic of China" is the 64<sup>th</sup> in a series of annual publications initiated in 1957.
2. This publication presents a current educational overview from all sectors of education in Taiwan; the Offices and subordinate units of the Ministry of Education, the educational bureaus of city and county governments. Since school year 2002, educational institutes at all levels submit their reports online.
3. The term of school year used in this publication refers to the period from August 1 of one year to July 31 of the following year.
4. Statistics contained in this edition are the most recent available at the time of preparation. In addition, some statistics appeared in the previous issue have been updated if necessary.
5. The figure of graduates refers to those who graduated during the school year. Statistics relating to the number of schools, teachers, students and staff, are those annual survey made on September 30 for primary and secondary schools and on October 15 for colleges and universities.
6. Educational expenditure and GNI (GDP) are based on fiscal year accounting. The fiscal year from 1950 to the first half of 1954 was identical to the calendar year. From the second half of 1954 to 1958, the fiscal year started on July 1st and ended on next year's June 30th. Between 1960 and 1999, the fiscal year started on 1 July of the previous year and ended on 30 June. Since January 1, 2000, the fiscal year is again aligned with the calendar year.
7. The categories of higher education courses are based on the definition of "R.O.C. standard classification of fields of education (5th edition)" promulgated in 2017 by the Ministry of Education.
8. Beginning in 2009 edition, the list in the tables of teaching assistants at universities or colleges indicate those who have taken this post before March 21, 1997. Otherwise, the teaching assistants are counted as staff members.
9. The Senior High School Education Act came into force on August 1, 2014. According to the law, the senior secondary schools can implement programs such as "General Education", "Vocational Education", "Comprehensive High school", "Practical Technical Program", and "Continuing Education". Since school year 2014, the senior secondary school statistics in this publication are structured by programs to exhibit the diversity in senior secondary education. The senior (vocational) high schools started to put in the comprehensive high school that offers both academic and vocational curricula in school year 1996. The figures of comprehensive high school was included in the category of senior high school before SY 2014. For research purpose, the data relating to students of comprehensive high school can be classified into two categories, based on the curricula they enroll. Please look up all the related data in "The ratio between the number of senior high students and the number of senior vocational students Enquiry System" (<https://stats.moe.gov.tw/high>) if needed.
10. The program of continuing colleges were established in school year 1998. In school year 1999, senior high supplementary schools, senior vocational supplementary schools, and junior supplementary colleges were renamed as senior high continuing, senior vocational continuing schools, and continuing junior colleges, respectively. All senior high supplementary schools and senior vocational supplementary schools will have been reformed to the continuing education division of senior secondary schools by the end of SY 2016.
11. Since the "Early Childhood Education and Care Act" was fulfilled at January 1, 2012, the kindergartens and the child-care center were reformed to the preschool. Before the school year 2011, the figures for preschool are contained only the corresponding statistics of kindergartens.
12. In order to enhance the quality of service, improve usability, and strengthen to keep in accordance with international standards, the layout of this publication was completely redesigned in 2014. In addition to appending more focused and widely used education indicators, some less frequently used indicators have been deleted or reformed. Hierarchical classification structure has been established. "Non-School-Based Experimental Education" is indicated on the school system chart and publishes its statistics. Investigate the status and trend analysis of all levels of education, and the added "Glossary" to the Appendix improve the readability of text.
13. Other items requiring elucidation are explained in footnotes whenever they occur in the tables.



## 各級教育現況與變化趨勢分析

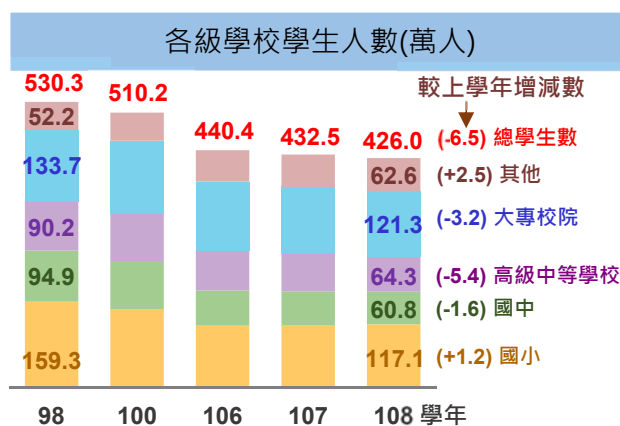
「以國民學習權取代國家教育權，實現以學習者為中心的教育」係本部施政之核心理念，期讓學生成為教育的主體，以啟發其多元潛力，從而培養學生具備問題解決、生活美學、數位/語言、跨域整合、多元創新、團隊合作等六大前瞻應用能力。在學前教育階段，持續擴展整體平價教保供應量，截至 108 年累計提供約 32 萬個平價就學機會，發放 2 至 4 歲育兒津貼，約有 48.6 萬名幼兒受益；在國民教育階段，推動十二年國民基本教育課程綱要及相關配套措施，穩健落實適性就近入學，發展實驗教育與創新，落實美感教育；在高等教育方面，鼓勵大學創新及發展特色，並藉由玉山學者、彈性薪資及試辦臺灣重點領域獎學金等措施，強化培育、延攬及留任國內外優秀人才；又為培育宏觀視野的國際人才，全力推動新南向人才培育計畫，鼓勵雙向學習交流。為掌握國內教育發展動態及近年來教育環境重要特徵變化，遂依據本部統計處 108 學年度國中小、高級中等學校及大專校院公務統計填報作業及統計彙編結果，歸納主要變動趨勢如下：

### 一、各級學校學生總數續創新低；國小學生人數連續 2 年回升；國中小分校分班約百所

少子女化衝擊持續發酵，108 學年我國各級學校學生總人數 426.0 萬人，為 70 學年開始統計以來之新低，較上學年續減 6.5 萬人，其中以高級中等學校減 5.4 萬人最多，大專校院亦減 3.2 萬人。隨高等教育日益普及，以及性別主流化觀念的提升，各教育階段女性受教育比率較過往提高，其中大專校

院女性學生人數自 103 學年起超越男性，占比並微升至 108 學年 50.6%。

國小則因 101 年龍年出生者續入學挹注，學生數 117.1 萬人較上學年增加 1.2 萬人，連續 2 年回升，雖 108 學年小一學生數再轉折走低，惟仍預期 109 至 112 學年國小學生數維持增加態勢，而國中以上之學生數則持續走低，預期國中學生數在 113 學年反彈回升，高中及大專校院則各遞延至 116、119 學年回升增加。



出生率下降及都市化程度上升衍生小校比率走高，108 年國小學生 50 人以下之學校為 489 所，占全國校數之 18.6%，較 98 學年 182 所增加 1.7 倍，國中學生 100 人以下及高級中等學校學生 300 人以下之學校所占比率，各為 13.0%、14.1%，亦分別較 10 年前提高 6.4 及 7.7 個百分點。另 108 學年國中小有分校分班學校計 98 所，分校分班共計 105 所，學生數 3,061 人則僅占全國國中小學生數 1.7%，惟其原住民學生所占比率達 20.8%，遠高於全國之 3.7%；分校分班以屏東縣 19 所最多，雲林縣及嘉義縣均為 10 所次之。

## 二、各級學校具研究所學歷之教師占比持續上升，近 6 成大專專任教師年齡在 50 歲以上

108 學年各級學校專任教師達 29.7 萬人，年增 2,073 人或 0.7%，其中幼兒園教師 5.4 萬人，年增 2,450 人或 4.8%，主因持續擴大幼兒教保服務公共化，拉升幼兒入園率，致教師數連動增加；國小、國中為因應 12 年國教新課綱上路提高教師員額編制，教師數各微幅增加 1.0% 及 0.3%；高級中等學校及大專校院則持續減少，各年減 1.5% 及 1.4%。觀察 108 學年整體 50 歲以上教師數達 7.8

年增 9.6%，其中以國小及國中分別年增 19.0% 及 14.2% 較多；50 歲以上教師占教師總數之比率為 26.1%，亦上升 2.1 個百分點，其中大專校院之比率高達 58.8% 最為顯著。

108 學年國小、國中及高級中等學校教師具研究所學歷者占比介於 60%~65%，大專校院教師具博士學歷者占 77.8%，均較上學年增加 0.8~2.2 個百分點；與 98 學年比較，國中及國小占比之上升幅度均達 34 個百分點以上，高級中等學校上升 24.3 個百分點，大專校院亦上升 11.6 個百分點，各級學校教師學歷皆明顯提升。

### 各級學校教師人數

單位：人；%；百分點

學年	各級學校專任教師總計①			幼兒園②		國小		國中		高級中等學校		大專校院	
	人數	比率	50 歲以上比率	人數	比率	人數	比率	人數	比率	人數	比率	人數	比率
98	274,007	16,904	-	99,155	8.8	51,899	9.8	52,165	15.1	50,658	33.4		
102	303,113	45,296	-	97,436	10.8	52,451	10.2	54,887	15.9	50,024	43.6		
106	293,554	49,089	15.0	94,403	15.6	46,770	13.7	53,962	20.0	47,412	54.4		
107	295,018	51,297	15.9	95,670	18.2	46,452	15.7	52,963	21.7	46,794	56.6		
108	297,091	53,747	16.9	96,604	21.4	46,606	17.8	52,153	23.8	46,137	58.8		
較上學年增減數	2,073	2,450	(1.0)	934	(3.2)	154	(2.2)	-810	(2.1)	-657	(2.1)		
較上學年增減率	0.7	4.8		1.0		0.3		-1.5		-1.4			
學年	具研究所學歷								具博士學歷				
	幼兒園		國小		國中		高級中等學校		大專校院				
	人數	比率	人數	比率	人數	比率	人數	比率	人數	比率	人數	比率	
98	-	-	25,544	25.8	13,539	26.1	21,296	40.8	33,516	66.2			
102	-	-	42,663	43.8	21,466	40.9	28,778	52.4	36,352	72.7			
106	3,616	7.4	54,017	57.2	26,701	57.1	33,267	61.6	36,152	76.3			
107	3,975	7.7	55,892	58.4	27,782	59.8	33,638	63.5	36,001	76.9			
108	4,340	8.1	57,825	59.9	28,885	62.0	33,942	65.1	35,880	77.8			
較上學年增減數	365	(0.3)	1,933	(1.4)	1,103	(2.2)	304	(1.6)	-121	(0.8)			
較 98 學年增減數	-	-	32,281	(34.1)	15,346	(35.9)	12,646	(24.3)	2,364	(11.6)			

說明：括弧( )內數字係指增減百分點，以下各表同。

備註：①各級學校專任教師總數包含幼兒園、國小、國中、高級中等學校、大專校院、宗教研修學院、空大、大專進修學校及特教學校。

②幼兒園教師數含園長、教師、教保員及助理教保員及社區/部落教保服務中心之服務人員；101 學年起學前教育階段統一改稱幼兒園，100 學年(含)以前僅為幼稚園資料。

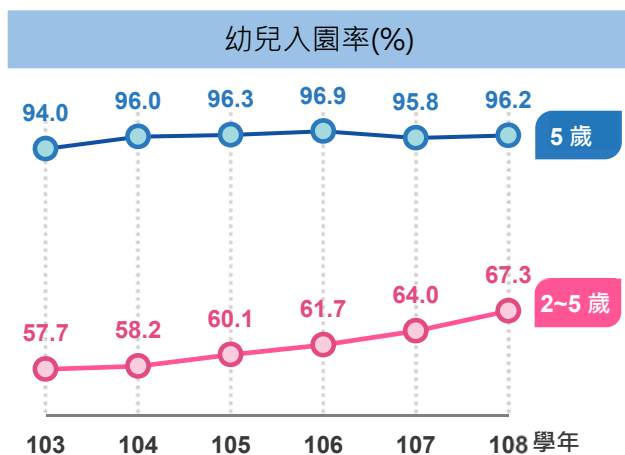
## 三、全國幼生數持續成長，逾 1/3 的幼生參與園外學習

全國幼兒園幼生數由 103 學年 44.4 萬人逐年攀升至 108 學年之 56.5 萬人，較上



學年增加 2.5 萬人或增 4.7%，主因學齡前幼兒學費補助措施及雙軌推動公共化及準公共政策發酵所致，連帶推升 108 學年全體 2~5 歲幼兒入園率升抵 67.3%，其中就讀公共化幼兒園者 17.6 萬人，占整體之 31.1%。

108 學年幼兒園教保服務人員計 5.4 萬人，年增 2,450 人或 4.8%，仍呈逐年成長趨勢，其中教保人員 3.6 萬人，增幅最大，較

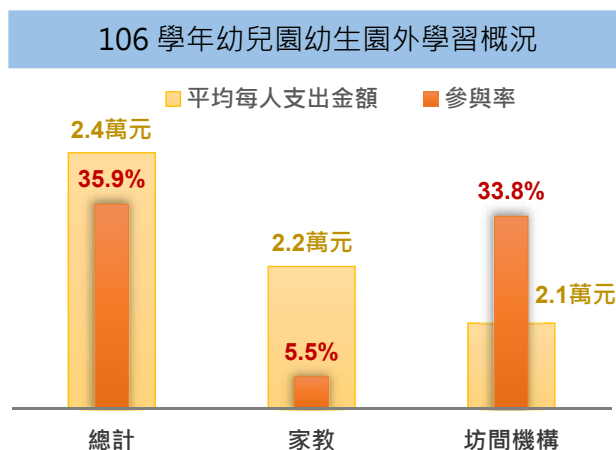


#### 四、中等以下偏遠地區學校校數占近 3 成，學生人數則僅占 5%

106 年底公布施行「偏遠地區學校教育發展條例」，將偏遠地區公立學校劃分為「偏遠」、「特殊偏遠」、「極度偏遠」等三級，以利積極從組織、人事、經費等方向，協助偏遠地區學校發展特色。108 學年高級中等以下偏遠地區學校核定校數計 1,177 所，占全國總校數近 3 成，其中以國小 938 所(占 79.7%)最多，其次為國中 213 所(占 18.1%)，高中僅 26 所；若以偏遠程度觀之，偏遠、特殊偏遠與極度偏遠學校之核定校數分別為 825 所(占 70.1%)、212 所(占 18.0%)及 140 所(占 11.9%)；偏遠地區學校包含 74 所國中、小分校及分班，占偏遠地區學校核定校數 6.3%，其中有 54.1%分校及分班

上學年增加 1,855 人或 5.5%。

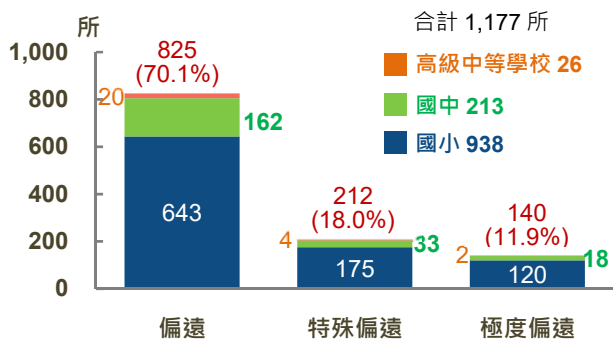
根據本部統計處 106 學年度幼兒園教育消費支出調查顯示，約有百分之五的 3 至 5 歲幼生在課後或假日接受家教學習，另有三分之一參與坊間機構的學習活動；園外學習支出平均每人支出金額為 2.4 萬元，家教學習者支出金額 2.2 萬元，略高於坊間機構所需支出 2.1 萬元。



坐落於特殊偏遠及極度偏遠地區。

108 學年高級中等以下偏遠地區學校班級數計 8,447 班，占全國班級數之 9.1%，學生人數 11.2 萬人則僅占全國學生數之 4.6%，其中 2 萬人為原住民學生，占偏遠地區學校學生總數之 17.9%，顯然高於全國原住民學生數的占比 3.6%，另偏遠地區學校因多位於原鄉或毗鄰鄉鎮，致其原住民學生數占全國原住民學生比率亦超過 2 成；偏遠地區學校之縣市分布，108 學年核定校數最多者為雲林縣 121 所，其次為臺南市 120 所及南投縣 103 所，三者合占 29.2%，離島之澎湖縣、金門縣、連江縣，全縣皆屬偏遠地區學校，而臺北市、基隆市、新竹市及嘉義市則無偏遠地區學校。

108 學年偏遠地區學校核定校數



108 學年偏遠地區學校概況

項目別	班級數	學生數 (A)	原住民學生數	
			(B)	占比 (B)÷(A)
全國	93,171	2,421,393	87,159	3.6
偏遠地區	8,447	112,137	20,111	17.9
高級中等學校	499	10,992	1,530	13.9
國中	1,803	37,406	5,619	15.0
國小	6,145	63,739	12,962	20.3
占全國比率	9.1	4.6	23.1	--

## 五、實驗教育學生數逐年增加，學校型態成長較多

實驗三法於 103 年 11 月公布施行，104 學年即有 5,331 位學生參與實驗教育，之後逐年成長至 108 學年之 1.8 萬人，累計 4 年間參與學生數增加 1.2 萬人或增 2.3 倍，相對於少子女化造成學生減少，實驗教育反而逆勢成長。參與實驗教育學生數占學生總數比率亦由 1.9‰逐年增至 7.3‰。就 108 學年實驗教育學生數之各階段分布，以國小 1.2 萬人（占 67.9%）為主，國中則為 3,669 人（占 20.7%），高級中等學校計 2,022 人（占 11.4%）。

按實驗教育類型觀察，非學校型態實驗教育學生人數由 104 學年 3,697 人增至 108 學年 8,245 人，增加 1.2 倍；公辦民營實驗教

育於 108 學年計畫通過學校計有 11 所、2,190 人，較 104 學年增加 8 所、833 人，其中以宜蘭縣（1,245 人）、雲林縣（599 人）皆 3 所最多。

學校型態實驗教育自 104 學年開辦以來，因各縣市積極鼓勵轉型或新設學校，由 8 所快速增至 108 學年 79 所，其中以高雄市、臺東縣、嘉義縣皆 8 所最多，而學生數由 277 人增至 7,290 人，成長逾 25 倍，則以臺北市 1,374 人最多，臺南市 1,030 人次之；105 學年首度出現私立學校型態實驗教育，至 108 學年已增至 5 所，參與學生計 745 人。另屬於原住民族實驗教育學校自 105 學年成立計由 6 所，快速增至 108 學年 25 所，學生數由 587 人增至 1,640 人，顯示原住民族實驗教育學生穩定成長。

實驗教育辦理情形

單位：所；人；‰

學年	計畫通過校數			學生人數								
	公辦 民營	學校 型態	原住* 民族	總計	占學生 總數比率	非學校 型態	公辦 民營	學校 型態	原住* 民族	國小	國中	高級中 等學校
104	3	8	-	5,331	1.9	3,697	1,357	277	-	3,354	1,412	565
105	5	35	6	9,369	3.6	4,985	1,620	2,764	587	6,195	2,264	910
106	9	53	10	12,614	5.0	5,598	1,877	5,139	578	9,002	2,431	1,181
107	10	64	17	15,466	6.2	7,282	1,940	6,244	1,291	10,653	2,994	1,819
108	11	79	25	17,725	7.3	8,245	2,190	7,290	1,640	12,034	3,669	2,022
較 104 學年 增減數	8	71	19*	12,394	{5.4}	4,548	833	7,013	1,053*	8,680	2,257	1,457

資料來源：本部國民及學前教育署

說明：1.公辦民營實驗教育係指公立學校委託私人辦理實驗教育。

2.\*係指較 105 學年增減數。

3.括弧{ }內數字係指增減千分點。

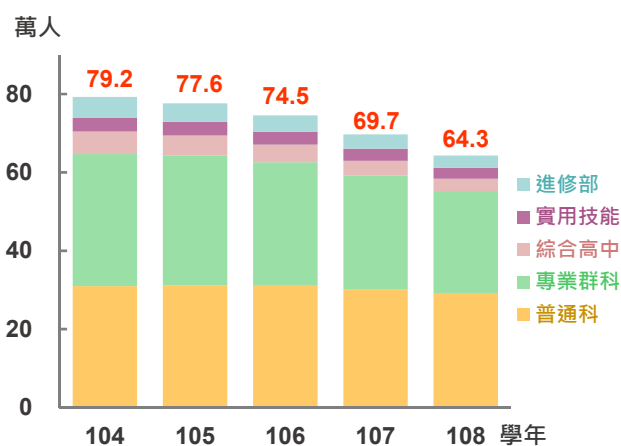
## 六、高級中等學校學生數減至 64.3 萬人；高中、職比差距縮短；千人以下規模之學校逐年增加

我國高級中等教育粗在學率於 79 學年突破 9 成後仍持續緩升趨勢，自 89 學年後則維持在 98% 左右；惟學生數則深受少子女化效應影響，108 學年已降至 64.3 萬人，較上學年 69.7 萬人驟減 5.4 萬人，年減 7.7%，連續 9 年下滑。按學程別觀察，由於生源減少，升學管道暢通，致普通科占比逐年上揚，就讀綜合高中、實用技能學程及進修部等學程之人數則快速萎縮，若將綜合高中一年級計入普通教育，108 學年高中、職學生數比為 49：51，兩者差距由 104 學年之 12 個百

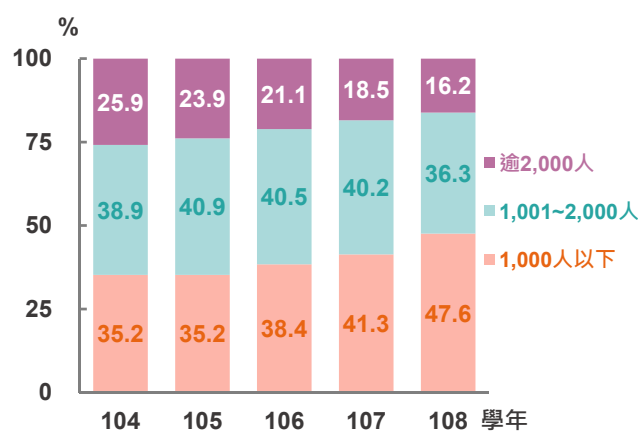
分點，逐年拉近至僅剩 2 個百分點；職業教育以餐旅群、商業與管理群及電機與電子群較為熱門，惟熱度亦呈消退，3 者合占整體高中職學生比重由 104 學年之 30.7%，降至 108 學年 26.8%。

少子女化效應亦使高級中等學校之學生數規模逐年縮減，108 學年學生數 1,000 人以下之校數占比 4 成 8，較 104 年大增 12.4 個百分點，逾 2,000 人之校數則呈減少，占比由 104 學年之 25.9%，降至 16.2%，減少 9.7 個百分點；按公私立別觀察，公立學校規模仍以 1,001~2,000 人為大宗（占 44.7%），私立學校則逾 6 成學校之學生數在千人以下。

### 高級中等學校學生數



### 高級中等學校學生數規模



## 七、高級中等學校境外生人數成長近 3 成，建教僑生專班人數亦逐年增加

受國際交流及新南向人才培育政策推動影響，高級中等學校境外生人數逐年顯著遞增，至 108 學年已達 5,402 人，較上學年增加 1,199 人或增 28.5%，其中僑生、外國生分別增加 1,203 人（+33.3%）、4 人（+1.4%），陸港澳生則減少 8 人（-2.6%）。僑生以來自東南亞地區為主，108 學年以越南 2,822 人最

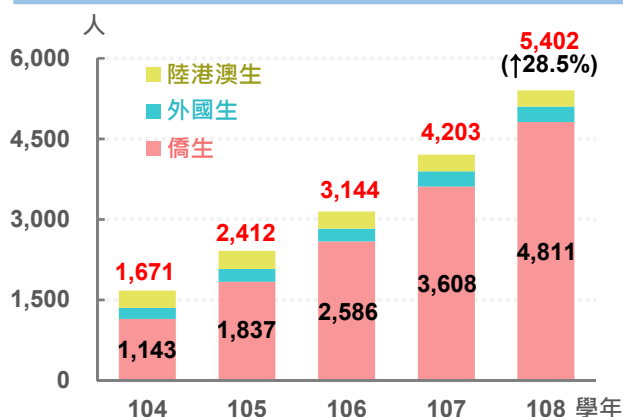
多，印尼 1,319 人居次，再次依序為：馬來西亞 276 人、緬甸 220 人及泰國 74 人，合占僑生之 97.9%；而外國生則以來自與我國經貿互動頻繁之日本、南韓皆 50 人及美國 49 人等較多，合占外國生之 51.7%。

我國優質的技職教育、友善的學習環境及暢通的升學管道等優勢，成功吸引東南亞僑生來臺就讀建教僑生專班，學生人數逐年攀升，108 學年計有 16 所高中開辦 78 個建

教僑生專班，學生數 4,370 人（占僑生總數之 90.8%），較上學年增加近 4 成，並占建教合作班 1.7 萬人之 26.2%。其選讀科別以「餐飲管理科」1,630 人最多，其次為「資訊科」1,206 人，再次為「電子科」463 人。由於部分學校與合作之科技大學建立輔導升學機制（3+4 僑

生技職專班），致建教僑生專班應屆畢業生流向主要以升學為導向，108 年 537 位應屆畢業生中有 401 人續留臺升學，升學率達 74.7%，較一般建教班之 42.2%，高出 32.5 個百分點。

高級中等學校境外生人數



高級中等學校建教僑生專班概況

單位：所；班；人

學年	校數	班級數	學生數	選讀科別		
				餐飲管理科	資訊科	電子科
106	12	35	2,087	693	507	511
107	14	54	3,128	1,144	845	491
108	16	78	4,370	1,630	1,206	463
較上學年增減數	2	24	1,242	486	361	-28

#### 八、原住民幼生持續顯著增加，高中階段則向下走低；國中小之新住民子女學生數持續減少，占全體學生之比率亦萎縮

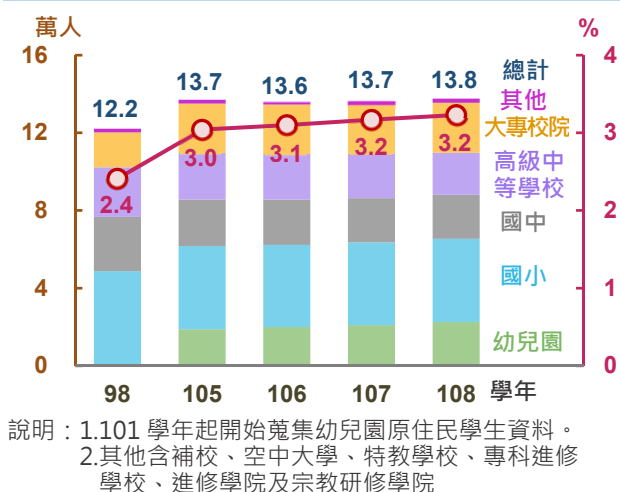
108 學年各級學校原住民學生總數為 13.8 萬人，年增 519 人，占全國學生數比重亦微升至 3.23%，其中原住民幼生因享有學費補助及可優先就讀公幼，致幼生數年增 1,549 人或增 7.4%，國中小原民生數亦因龍年出生入學挹注亦微增 181 人，高中則因少子化效應年減 5.3%，大專院校原民生數 2.6 萬人雖年減 77 人，惟粗在學率仍逐年上升至 54.7%，較 98 學年大幅增加 10.2 個百分點。

高中及高教階段之原民生以選讀技職教育者較多，108 學年近 2.2 萬高中原民生即有占達 43.5% 就讀專業群科，高於普通科 32.2% 及綜高 9.5%，反映在大專校院原民生之分布，就讀技職體系者占 57.5%，顯著高

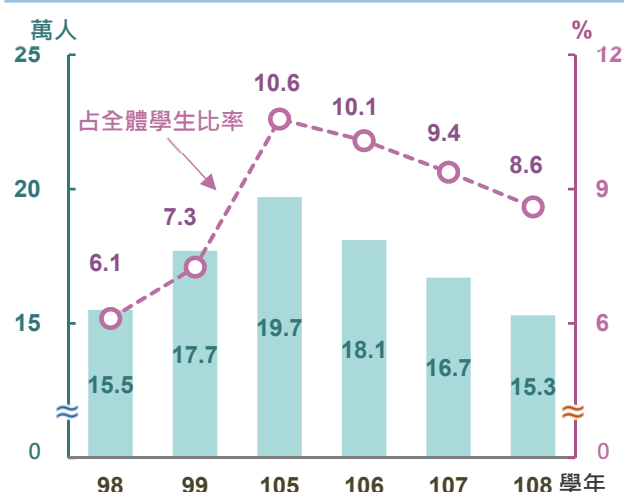
於一般體系之 42.5%。另大專校院原民生就讀學科主要集中於「餐旅及民生服務」（占 19.8%）、「醫藥衛生」（占 17.2%）及「商業及管理」（占 12.8%）等三大學門。

108 學年新住民子女就讀國中小學生人數計 15.3 萬人，年減 1.4 萬人或減 8.5%，其中國小 9.1 萬人（年減 0.7 萬人）、國中 6.2 萬人（年減 0.8 萬人），主要分布於六都，合占 65.1%，又以新北市 2.7 萬人居冠，桃園市 1.9 萬人次之；國中小新住民子女之父或母原籍，主要來自大陸地區、越南及印尼等 3 國，合占 88.5%。新住民子女就讀國中小學生數占全體學生比率於 105 學年達到高峰 10.6%，之後逐年下降至 108 學年 8.6%，惟仍比 98 學年 6.1% 增加 2.5 個百分點；新住民子女國小新生占全體新生比率，99 年達高峰 12.5%，之後逐年遞減至 108 年 6.1%。

各級學校原住民學生人數及占比



新住民子女就讀國中小學生數



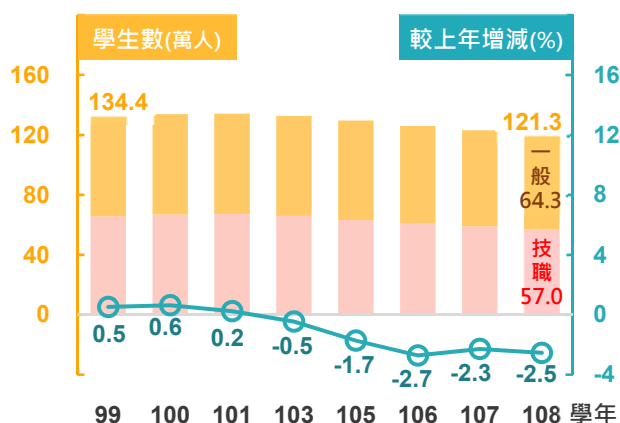
### 九、大專校院研究所學生數反轉回升，系所選擇以商管、工程學門最為熱門

我國 108 學年大專校院學生人數為 121.3 萬人，為 91 學年以來之新低，較 101 學年 135.5 萬人高峰減少 14.2 萬人，亦較上學年減 3.2 萬人。依各學制觀之，研究所學生於 99 學年達 21.9 萬人頂峰後逐年遞減，108 學年反轉回升至 19.7 萬人，占學生總人數之比率為 16.2%，年增 0.4 個百分點；學士班則續減為 93.3 萬人，較 101 學年 103.8 萬人頂峰減少 10.6 萬人，專科 8.4 萬人亦呈現下滑。

若依學生就讀系所之學門觀察，101 學

年起皆以「商業及管理」、「工程及工程業」、「餐旅及民生服務」及「醫藥衛生」為學生人數最多之前 4 大學門。108 學年前兩大學門學生人數合計 40.7 萬人，逾大專校院學生總數之 1/3，惟其學生人數均持續下降，各年減 6 千及 2 千人；「餐旅及民生服務」約占 1 成，為 13.0 萬人，年減 1.0 萬人，減幅最為顯著；「醫藥衛生」學門自 94 學年起遞增至 107 學年之 12.0 萬人，108 學年雖就讀口腔衛生、語言治療與聽力相關科系學生維持成長，惟受醫學、護理相關科系學生減少互抵而縮減為 11.9 萬人；另農業學門在農業科技及寵物保健、照護相關科系學生成長帶動下，達 1.0 萬人，年增 193 人較其他各學門為多。

大專校院學生人數變動



大專校院學生人數-按 108 學年前 4 大學門

單位：萬人

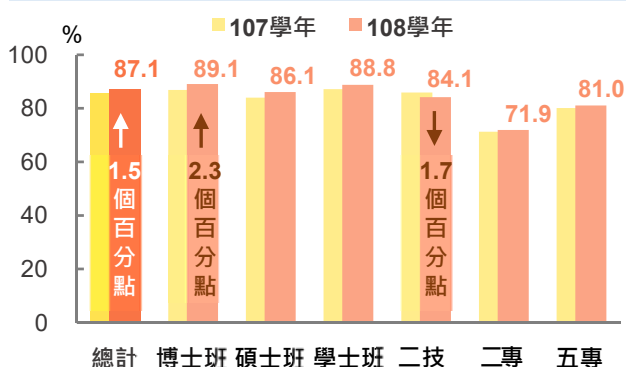
學年	總計	商業及管理	工程及工程業	餐旅及民生服務	醫藥衛生
90	118.7	27.3	28.8	4.0	9.9
95	131.4	26.7	27.8	7.0	10.9
100	135.2	24.8	25.2	12.5	11.3
105	130.9	23.0	21.6	15.5	11.9
107	124.5	21.2	20.3	14.1	12.0
108	121.3	20.5	20.2	13.0	11.9



## 十、大專校院新生註冊率續升，日間部學士班就學穩定率持平

108 學年大專校院核定招生名額（不含境外生）為 35.4 萬人，年減 1.5 萬人或減 4.1%，減幅高於新生註冊人數（含境外生）32.2 萬人之年減 2.5%，致新生註冊率（含境外生）由 107 學年 85.6% 上升為 87.1%，增加 1.5 個百分點，其中各學制新生註冊率以博士班 89.1% 最高，餘依序為：學士班 88.8%、碩士班 86.1%、二技 84.1%、五專 81.0%，僅二專 71.9% 未達 8 成居末；與上學年比較，除二技外，餘各學制註冊率均呈上升，並以博士班增加 2.3 個百分點為最多。

大專校院新生註冊率-按學制分



說明：學士班含四技，二技含二年制大學，五專含七年一貫制，各學制均含附設進修學校。

## 十一、大專校院境外學生 13 萬人微幅成長，來自新南向國家學生數再創歷年新高

108 年大專校院境外學生計 13.0 萬人，年增 1,210 人或增 0.9%，主因來自新南向國家之境外生增加 6,621 人，適時填補大陸及港澳地區減少 6,628 人之缺口。

按學位/非學位生觀察，108 年學位生為 6.4 萬人，占境外生總數之 48.7%，年增 1,560 人，主要攻讀「工程製造及營建」、「藝術及人文」及「商業管理及法律」等領域，

依 108 學年各校新生註冊率分布觀察，在 8 成以上之校數計 110 所（占 72.4%），一般大學、技專校院各為 62 所、48 所，占各該體系 88.6%、58.5%；6 成至未滿 8 成者計 37 所（占 24.3%）；低於 6 成者僅 5 所（占 3.3%），均為私立學校，其註冊率介於 37%~58% 間。如以各校日間部學士班（計 140 所）就學穩定率探究，107 學年整體日間部學士班就學穩定率為 88.1%，與上學年之 87.5% 無顯著差距，其中就學穩定率在 80% 以上者計 123 所，一般大學、技專校院各占 54.5%、45.5%；未滿 60% 者僅 3 所，均為私立學校。

107 學年大專校院日間學士班就學穩定率校數分布

單位：所

體系/設立別	總計	未滿 60%	60%~未滿 80%	80% 以上
總計	140	3	14	123
一般大學	70	1	2	67
公立	33	-	-	33
私立	37	1	2	34
技專校院	70	2	12	56
公立	13	-	-	13
私立	57	2	12	43

說明：前一學年度日間部學士班就學穩定率 = 當學年度 2 年級在學學生數 / 前一學年度錄取 1 年級在學學生人數 × 100%。

人數均逾 1.2 萬人；非學位生 6.7 萬人（占 51.3%），則較上年略減 350 人。

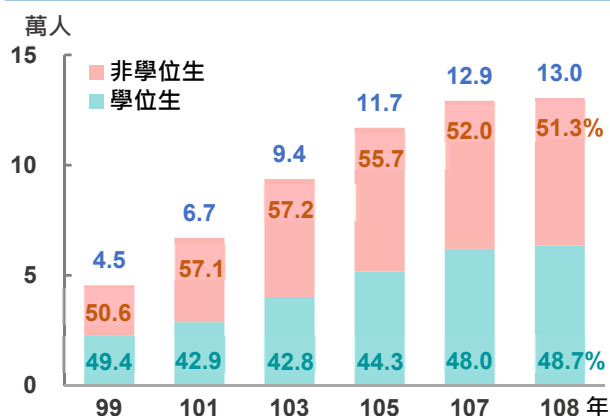
按境外生類型而言，108 年以華語文中心學生 3.2 萬人（占 24.9%）、正式修讀學位外國學生 3.2 萬人（占 24.4%）為主，僑生 2.3 萬人（占 17.9%）居第 3。就來源國家/地區比較，以大陸地區境外生 2.5 萬人續居首位，惟連續 3 年減少，越南 1.7 萬人首次躍升第 2，馬來西亞 1.6 萬人退居第 3。

108 年來自新南向國家境外生計 6.0 萬

人，占境外生總數之 45.8%，年增 12.5%，呈逐年走高趨勢；學生類型以正式修讀學位外國生 2.4 萬人、華語文中心學生 1.4 萬人及僑生 1.2 萬人為主，分別年增 15.1%、

31.8%及 4.8%；前 3 大來源國為越南、馬來西亞及印尼合計 4.7 萬人，占新南向國家境外生總數之 7 成 9，其中越南年增 30.7%、印尼年增 17.5%。

大專校院境外學生人數



來自新南向國家境外生人數及占比

單位：人；%

年別	總計	占境外生總數比率	主要學生類型		
			正式修讀學位外國學生	大專附設華語文中心學生	僑生(含港澳)
99	16,381	36.1	5,162	3,573	5,898
101	20,207	30.2	6,914	3,595	6,516
103	25,289	27.0	9,041	3,238	8,387
105	32,318	27.7	11,760	4,982	10,122
107	53,099	41.1	21,067	10,741	11,293
108	59,720	45.8	24,243	14,158	11,830

說明：新南向國家包含東協十國（印尼、馬來西亞、菲律賓、泰國、新加坡、汶萊、柬埔寨、寮國、緬甸、越南）、南亞六國（印度、巴基斯坦、孟加拉、斯里蘭卡、尼泊爾、不丹）及紐澳二國。

## 十二、研究所畢業生數下降，就讀醫藥衛生及社會福利領域畢業生數成長居冠

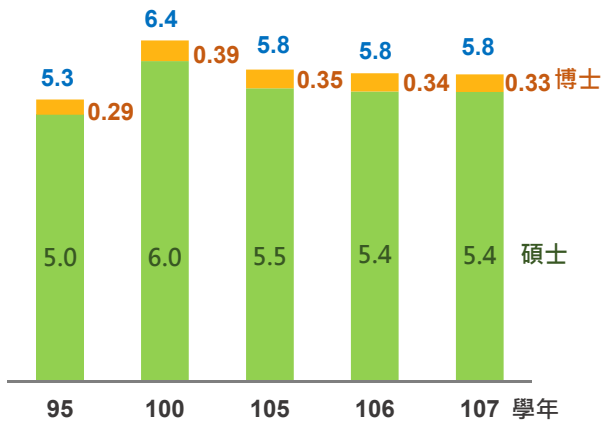
受就業市場變遷及我國教職市場飽和等衝擊，近年研究所就讀人數呈震盪走低趨勢，107 學年研究所畢業生數減至 5.8 萬人，較 100 學年 6.4 萬人頂峰減少 6 千餘人，其中博士減 555 人，碩士減 5,802 人。惟因我國積極推動高教輸出，致來臺正式修讀研究所學位之外國畢業生數於 107 學年達 2,514 人，較 100 學年成長近 8 成，其中博士增 271 人、碩士增 843 人，各為 100 學年的 2.8 倍及 1.7 倍，另正式修讀研究所學位外國畢業生占全體研究所畢業生比率亦由 100 學年之 2.2% 攀升至 4.4%，其中博士畢業生占全體博士比率高達 12.7%，較 100 學年增加 8.8 個百分點，顯著高於碩士畢業生之升幅。

性別平等意識抬頭，縮短男女性就學差距，研究所畢業生女性占比則與畢業生數呈

反向變動，107 學年博士女性占比提升至 33.2%、碩士則為 45.1%，較 100 學年各增加 4.9、2.5 個百分點。研究所女性在傳統認為男性較擅長之理工領域仍呈增長趨勢，其中，以「工程、製造及營建」領域 7 年來增加 3.9 個百分點及「資訊通訊科技」增 3.1 個百分點較為顯著。

按全體研究所畢業生就讀領域觀察，107 學年以「工程、製造及營建」1.7 萬人排名第 1，占 29.1%，次為「商業、管理及法律」1.4 萬人，占比 24.1%，近年文創產業興起，致「藝術及人文」排名第 3，占比 8.7%。與 100 學年比較，以「醫藥衛生及社會福利」增加 250 人最多，次為「商業、管理及法律」增 239 人，「服務及其他」亦增 157 人，另減少部分則以「工程、製造及營建」減逾 3 千人最多，「自然科學、數學及統計」減 1 千 2 百餘人次之。

大專校院研究所畢業生數(萬人)




大專校院研究所畢業生數-按就讀領域分

單位：人；%

學年	教育	社會科學、 新聞學及 圖書資訊	自然科學、 數學 及統計	資訊通 訊科技	女性	醫藥衛 生及社 會福利
					占比	
95	4,348	3,189	4,801	3,738	20.1	2,595
100	4,551	3,809	5,855	4,432	25.9	2,936
107	3,376	3,143	4,574	4,508	29.0	3,186
學年	藝術及 人文	商業、管 理及法律	農、林 、漁業 及獸醫	工程、 製造及 營建	女性	服務及 其他
					占比	
95	4,454	10,658	955	16,835	14.1	1,253
100	5,762	13,637	1,146	19,765	17.5	2,018
107	5,013	13,876	946	16,757	21.4	2,175






 主要教育統計指標

學年度	各級學校校數(所) Number of Schools at All Levels (School)		各級學校專任教師數(人) Number of Full-Time Teachers at All Levels (Person)		各級學校學生數(含幼兒園)(人) Number of Students at All Levels (Including Preschool) (Person)		各級學校平均每位教師教導學生數(人) Number of Students Per Teacher at All Levels (Person)	中等以下學校平均每班學生數(人) Number of Students Per Class in Elementary and Secondary Schools (Person)
	公立(所) Public (School)			大專校院50歲以上教師占比(%) Percentage of Teachers Aged 50 & Above in Uni., Coll. and Jr. Coll. (%)		高等教育學生數(人) Higher Education (Person)		
九八	8,060	5,889	274,007	33.41	5,065,962	1,356,910	18.49	29.98
九九	8,196	5,895	273,189	35.89	4,965,690	1,357,681	18.18	29.38
一〇〇	8,100	5,912	271,523	38.32	4,860,022	1,358,999	17.90	28.81
一〇一	11,496	6,198	301,911	40.33	5,007,275	1,356,655	16.59	28.93
一〇二	11,426	6,214	303,113	43.61	4,859,558	1,341,307	16.03	28.35
一〇三	11,078	6,116	303,078	46.75	4,729,465	1,333,664	15.60	27.78
一〇四	10,948	6,118	299,917	49.36	4,616,078	1,324,019	15.39	27.32
一〇五	10,882	6,118	294,911	52.25	4,504,363	1,299,594	15.27	26.95
一〇六	10,884	6,145	293,554	54.41	4,403,690	1,263,032	15.00	26.59
一〇七	10,902	6,154	295,054	56.61	4,325,027	1,236,066	14.66	26.16
一〇八	10,931	6,174	297,091	58.75	4,260,327	1,207,582	14.34	25.78

說明：1.各級學校校數、專任教師數及學生數說明詳見A1-1、A1-2、A1-5及A2-5；高等教育學生人數包括大專校院(扣除5專前3年)、宗教研修學院、專科進修學校、空大及進修學院學生。  
 2.各級學校平均每位教師教導學生數說明詳見A2-1。  
 3.教育經費支出為會計年度資料，說明詳見A3-1；平均每生分攤經費說明詳見A3-5。  
 4.大專校院境外學生數及新南向國家說明詳見A4-4。  
 5.6-21歲粗在學率說明詳見A2-4。  
 6.「平均就學年數」指25歲以上成人實際受教育之平均年數。「預期受教育年數」指滿5歲兒童迄39歲期間預期接受學校教育的年數。

## Main Education Statistical Indicators

大專校院境外學生數(人) Non-citizen Students in Universities, Colleges and Junior Colleges(Person)	教育經費支出(百萬元) Total Educational Expenditures at All Levels (NT\$ Million)		各級學校平均每 生分攤經費(元) Educational Expenditure Per Student at All Levels (NT\$)	6 - 21歲 粗在學率(%) Gross Enrollment Ratio Aged 6 - 21 (%)	平均就學 年數(年) Mean Years of Schooling (Year)	預期受教育 年數(年) Expected Years of Schooling (Year)		School Year
	新南向國家 學生數(人) New Southbound Countries (Person)	占國內生產 毛額比率(% % to GDP (%)						
39,533	14,945	778,262	6.02	152,086	94.72	11.2	-	2009-10
45,413	16,381	765,283	5.44	156,042	94.64	11.3	-	2010-11
57,920	18,426	784,518	5.50	166,410	94.60	11.4	-	2011-12
66,961	20,207	817,857	5.57	166,280	94.58	11.5	16.7	2012-13
79,730	22,494	832,633	5.45	172,519	94.33	11.6	16.7	2013-14
93,645	25,289	843,546	5.19	180,035	94.11	11.7	16.6	2014-15
111,340	28,741	856,766	5.02	187,646	94.03	11.9	16.6	2015-16
116,875	32,318	873,282	4.97	195,477	93.92	12.0	16.6	2016-17
121,461	41,379	886,970	4.93	204,113	93.94	12.1	16.6	2017-18
129,207	53,099	907,010	4.94	208,794	94.01	12.2	16.5	2018-19
130,417	59,720	899,493	4.76	...	94.20	12.3	16.5	2019-20



一、 歷年度各級教育簡況

A. Historical Data of Education at All Levels

表A1-1 各級學校校數(1/2)

單位：所；%

學年度	總計 Grand Total		幼兒園 Preschool	國民小學 Primary School	國民中學 Junior High School	高級中等學校 Senior Secondary School		師範學校 Normal School
	校數 No. of Schools	%				高級中學 Senior High School	職業學校 Vocational School	
六二 計	4,328	100.00	618	2,349	586	202	171	-
私立	894	20.66	414	24	10	120	96	-
六三 計	4,400	100.00	660	2,354	594	201	173	-
私立	894	20.32	422	24	8	119	97	-
六四 計	4,540	100.00	762	2,376	605	195	177	-
私立	957	21.08	489	24	8	113	101	-
六五 計	4,572	100.00	778	2,378	614	195	178	-
私立	983	21.50	512	23	7	113	102	-
六六 計	4,698	100.00	867	2,400	624	189	183	-
私立	1,032	21.97	560	23	7	107	107	-
六七 計	4,824	100.00	967	2,412	632	187	184	-
私立	1,084	22.47	615	22	9	105	106	-
六八 計	4,950	100.00	1,076	2,421	637	186	184	-
私立	1,168	23.60	701	22	9	104	106	-
六九 計	5,097	100.00	1,186	2,428	648	184	191	-
私立	1,249	24.50	782	22	10	101	110	-
七十 計	5,241	100.00	1,285	2,444	658	180	196	-
私立	1,365	26.04	903	22	9	100	111	-
七一 計	5,452	100.00	1,470	2,457	661	175	202	-
私立	1,557	28.56	1,096	22	9	96	115	-
七二 計	5,738	100.00	1,719	2,464	669	176	202	-
私立	1,855	32.33	1,394	22	9	96	115	-
七三 計	6,063	100.00	2,014	2,474	669	176	201	-
私立	2,328	38.40	1,869	22	9	96	114	-
七四 計	6,285	100.00	2,210	2,486	675	176	201	-
私立	2,510	39.94	2,052	22	9	96	113	-
七五 計	6,491	100.00	2,396	2,486	676	175	204	-
私立	2,302	35.46	1,846	22	9	95	115	-
七六 計	6,628	100.00	2,518	2,472	679	171	209	-
私立	2,336	35.24	1,879	22	9	95	115	-
七七 計	6,698	100.00	2,548	2,478	683	168	212	-
私立	2,326	34.73	1,870	22	9	92	118	-
七八 計	6,740	100.00	2,556	2,484	691	168	214	-
私立	2,330	34.57	1,868	22	9	90	120	-
七九 計	6,743	100.00	2,505	2,487	700	170	216	-
私立	2,277	33.77	1,809	22	9	91	121	-
八十 計	6,787	100.00	2,495	2,495	706	177	212	-
私立	2,253	33.20	1,779	22	9	97	117	-
八一 計	6,797	100.00	2,420	2,492	704	186	211	-
私立	2,172	31.96	1,704	22	9	98	116	-
八二 計	6,909	100.00	2,435	2,505	708	190	209	-
私立	2,130	30.83	1,661	22	9	100	114	-
八三 計	7,062	100.00	2,484	2,517	711	196	206	-
私立	2,142	30.33	1,669	22	9	103	111	-

說明：1.學生數為0者不列入本表校數統計。

2.因應「幼兒教育及照顧法」實施，原幼稚園及托兒所改制為幼兒園，故101學年起學前教育階段統一改稱幼兒園，該欄位100學年(含)以前僅為幼稚園資料。

3.高級中等進修學校自83學年度起不再分別統計高中進修學校及高職進修學校之校數；( )表示有招收高中或高職進修學校學生之校數。

4.高級中等進修學校應自「高級中等教育法」實施後轉型為所屬高級中等學校之進修部，故本表自103學年起不另列高級中等進修學校數。僅開辦進修部之高級中等學校(私立光華高商進修學校、私立南華高中進修學校及私立志仁高中進修學校)則自103學年起列計於高級中等學校校數內。

Tab. A1-1 Number of Schools at All Levels(1/2)

Unit: School; %

專科學校 Junior College	獨立學院 College	大學 University	宗教研修學院 Religious College	特教學校 Special Education School	國中小補校 Primary, Junior High Supp. Sch.	高級中等進修學校 Senior High 高級中學   Vocational 職業學校 Continuing School		空大及大專進修學校 Open Univ. & Jr. Coll., Coll.	
									School Year
76	14	9	-	6	135	-	162	-	1973-74 Total
56	9	3	-	1	47	-	114	-	Private
76	15	9	-	6	153	-	159	-	1974-75 Total
56	9	3	-	1	44	-	111	-	Private
76	16	9	-	7	167	-	150	-	1975-76 Total
56	9	3	-	1	53	-	100	-	Private
76	16	9	-	9	139	-	180	-	1976-77 Total
56	9	3	-	2	27	-	129	-	Private
76	17	9	-	9	138	-	181	5	1977-78 Total
56	10	3	-	2	25	-	132	-	Private
75	17	9	-	9	114	32	181	5	1978-79 Total
55	10	3	-	2	-	25	132	-	Private
75	15	11	-	9	110	33	188	5	1979-80 Total
55	10	3	-	2	-	26	130	-	Private
77	11	16	-	9	120	36	185	6	1980-81 Total
56	6	7	-	2	-	29	124	-	Private
77	11	16	-	9	141	35	183	6	1981-82 Total
56	6	7	-	2	-	28	121	-	Private
77	12	16	-	10	151	32	183	6	1982-83 Total
56	6	7	-	2	-	23	125	-	Private
77	12	16	-	10	170	32	185	6	1983-84 Total
56	6	7	-	2	-	26	122	-	Private
77	12	16	-	10	191	30	187	6	1984-85 Total
56	6	7	-	2	1	24	122	-	Private
77	12	16	-	10	199	30	187	6	1985-86 Total
56	6	7	-	2	1	24	122	-	Private
77	12	16	-	10	219	73	140	7	1986-87 Total
56	6	7	-	2	1	57	86	-	Private
68	23	16	-	10	238	73	144	7	1987-88 Total
56	7	7	-	2	1	57	86	-	Private
70	23	16	-	10	259	46	178	7	1988-89 Total
58	7	7	-	2	-	39	102	-	Private
75	20	21	-	11	272	45	176	7	1989-90 Total
62	7	8	-	2	1	38	103	-	Private
75	25	21	-	11	302	41	181	9	1990-91 Total
62	12	8	-	2	1	34	106	-	Private
73	29	21	-	11	337	42	180	9	1991-92 Total
60	14	8	-	2	3	35	107	-	Private
74	29	21	-	13	419	38	181	9	1992-93 Total
60	14	8	-	2	-	30	109	-	Private
74	30	21	-	13	496	39	180	9	1993-94 Total
60	15	8	-	2	-	29	110	-	Private
72	35	23	-	16	566	(41)	227 (198)	9	1994-95 Total
59	18	8	-	2	-	(29)	141 (121)	-	Private

表A1-1 各級學校校數(2/2)

單位：所；%

學年度	總計 Grand Total		幼兒園 Preschool	國民小學 Primary School	國民中學 Junior High School	高級中等學校 Senior Secondary School		師範學校 Normal School
	校數 No. of Schools	%				高級中學 Senior High School	職業學校 Vocational School	
八四 計	7,224	100.00	2,581	2,523	714	206	203	-
八四 私立	2,168	30.01	1,698	22	9	107	107	-
八五 計	7,357	100.00	2,660	2,519	717	217	204	-
八五 私立	2,218	30.15	1,737	22	9	109	106	-
八六 計	7,562	100.00	2,777	2,540	719	228	204	-
八六 私立	2,259	29.87	1,768	22	10	110	105	-
八七 計	7,731	100.00	2,874	2,557	715	242	201	-
八七 私立	2,304	29.80	1,809	22	9	114	102	-
八八 計	7,915	100.00	3,005	2,583	719	253	199	-
八八 私立	2,360	29.82	1,845	23	9	114	102	-
八九 計	8,071	100.00	3,150	2,600	709	277	188	-
八九 私立	2,452	30.38	1,920	25	7	125	93	-
九十 計	8,158	100.00	3,234	2,611	708	295	178	-
九十 私立	2,494	30.57	1,946	25	7	133	83	-
九一 計	8,222	100.00	3,275	2,627	716	302	170	-
九一 私立	2,494	30.33	1,944	30	12	136	75	-
九二 計	8,252	100.00	3,306	2,638	720	308	164	-
九二 私立	2,500	30.30	1,948	29	11	137	71	-
九三 計	8,184	100.00	3,252	2,646	723	312	161	-
九三 私立	2,459	30.05	1,904	35	15	138	68	-
九四 計	8,287	100.00	3,351	2,655	732	314	157	-
九四 私立	2,438	29.42	1,877	36	15	137	64	-
九五 計	8,254	100.00	3,329	2,651	736	318	156	-
九五 私立	2,384	28.88	1,822	36	15	140	64	-
九六 計	8,202	100.00	3,283	2,651	740	320	156	-
九六 私立	2,324	28.33	1,755	38	17	141	64	-
九七 計	8,097	100.00	3,195	2,654	740	321	156	-
九七 私立	2,217	27.38	1,651	37	18	141	64	-
九八 計	8,060	100.00	3,154	2,658	740	330	156	-
九八 私立	2,171	26.94	1,601	37	17	145	64	-
九九 計	8,196	100.00	3,283	2,661	740	335	156	-
九九 私立	2,301	28.07	1,723	39	16	145	64	-
一〇〇 計	8,100	100.00	3,195	2,659	742	336	155	-
一〇〇 私立	2,188	27.01	1,614	36	16	145	63	-
一〇一 計	11,496	100.00	6,611	2,657	740	340	155	-
一〇一 私立	5,298	46.09	4,723	36	17	146	63	-
一〇二 計	11,426	100.00	6,560	2,650	738	344	155	-
一〇二 私立	5,212	45.62	4,641	37	17	146	63	-
一〇三 計	11,078	100.00	6,468	2,644	738	503	-	-
一〇三 私立	4,962	44.79	4,503	37	17	211	-	-
一〇四 計	10,948	100.00	6,362	2,633	733	506	-	-
一〇四 私立	4,830	44.12	4,378	34	13	211	-	-
一〇五 計	10,882	100.00	6,310	2,630	736	506	-	-
一〇五 私立	4,764	43.78	4,308	35	14	211	-	-
一〇六 計	10,884	100.00	6,323	2,630	732	511	-	-
一〇六 私立	4,739	43.54	4,282	35	13	213	-	-
一〇七 計	10,902	100.00	6,348	2,631	737	513	-	-
一〇七 私立	4,748	43.55	4,290	35	15	215	-	-
一〇八 計	10,931	100.00	6,384	2,631	739	513	-	-
一〇八 私立	4,757	43.52	4,303	35	14	213	-	-



Tab. A1-1 Number of Schools at All Levels(2/2)

Unit: School; %

專科學校 Junior College	獨立學院 College	大學 University	宗教研修學院 Religious College	特教學校 Special Education School	國中小補校 Primary, Junior High Supp. Sch.	高級中等進修學校 Senior High 高級中學   Vocational 職業學校 Continuing School			空大及大專進修學校 Open Univ. & Jr. Coll., Coll.	School Year
74	36	24	-	17	611	(41)	224	(198)	11	1995-96 Total
58	18	8	-	2	-	(12)	137	(120)	2	Private
70	43	24	-	17	644	(39)	224	(199)	18	1996-97 Total
56	22	8	-	2	-	(29)	138	(120)	9	Private
61	40	38	-	17	680	(41)	231	(205)	27	1997-98 Total
51	19	18	-	2	-	(28)	137	(120)	17	Private
53	45	39	-	20	716	(29)	229	(208)	40	1998-99 Total
47	23	18	-	2	-	(15)	132	(121)	26	Private
36	61	44	-	23	705	(36)	235	(208)	52	1999-00 Total
32	36	23	-	2	-	(21)	137	(121)	37	Private
23	74	53	-	23	677	(37)	236	(206)	61	2000-01 Total
19	50	28	-	2	-	(20)	137	(120)	46	Private
19	78	57	-	24	642	(36)	234	(205)	78	2001-02 Total
16	55	30	-	2	-	(19)	134	(118)	63	Private
15	78	61	-	25	641	(30)	235	(213)	77	2002-03 Total
12	55	34	-	2	-	(11)	131	(125)	63	Private
16	75	67	-	24	621	(31)	235	(213)	78	2003-04 Total
13	54	37	-	1	4	(12)	131	(125)	64	Private
14	70	75	-	24	599	(33)	230	(215)	78	2004-05 Total
11	53	41	-	1	3	(13)	126	(125)	64	Private
17	56	89	-	24	576	(32)	227	(212)	89	2005-06 Total
14	46	48	-	1	3	(13)	122	(122)	75	Private
16	53	94	-	24	565	(32)	223	(204)	89	2006-07 Total
13	42	53	-	1	3	(13)	119	(116)	76	Private
15	49	100	-	24	551	(33)	225	(204)	88	2007-08 Total
12	39	58	-	1	3	(14)	121	(114)	75	Private
15	45	102	-	24	535	(30)	224	(204)	86	2008-09 Total
12	37	60	-	1	3	(12)	120	(115)	73	Private
15	44	105	-	24	524	(30)	223	(203)	87	2009-10 Total
12	35	63	-	1	3	(12)	119	(114)	74	Private
15	36	112	2	24	513	(31)	223	(202)	96	2010-11 Total
12	30	67	2	1	3	(12)	117	(112)	82	Private
15	32	116	2	27	500	(30)	225	(203)	96	2011-12 Total
12	27	70	2	1	3	(11)	117	(112)	82	Private
14	28	120	3	27	481	(28)	224	(203)	96	2012-13 Total
12	24	73	3	1	3	(9)	115	(111)	82	Private
14	25	122	3	28	468	(28)	223	(202)	96	2013-14 Total
12	22	75	3	1	3	(9)	110	(106)	82	Private
14	21	124	2	28	442	-	-	-	94	2014-15 Total
12	20	76	2	1	3	-	-	-	80	Private
13	19	126	3	28	432	-	-	-	93	2015-16 Total
11	18	78	3	1	3	-	-	-	80	Private
13	19	126	5	28	416	-	-	-	93	2016-17 Total
11	18	78	5	1	3	-	-	-	80	Private
13	15	129	5	28	405	-	-	-	93	2017-18 Total
11	14	82	5	1	3	-	-	-	80	Private
12	14	127	6	28	395	-	-	-	91	2018-19 Total
10	13	82	6	1	3	-	-	-	78	Private
12	14	126	6	28	387	-	-	-	91	2019-20 Total
10	13	81	6	1	3	-	-	-	78	Private

表A1-2 各級學校專任教師人數(1/2)

單位：人；%

學年度	總計 Grand Total		幼兒園 Preschool	國民小學 Primary School	國民中學 Junior High School	高級中等學校 Senior Secondary School		師範學校 Normal School
	人數 No. of Teachers	%				高級中學 Senior High School	職業學校 Vocational School	
六二 計	134,937	100.00	2,871	61,517	33,789	11,305	8,876	-
私立	18,985	14.07	2,359	771	177	3,797	3,079	-
六三 計	139,081	100.00	3,084	62,109	36,045	11,507	9,201	-
私立	19,960	14.35	2,434	791	156	3,915	3,319	-
六四 計	143,997	100.00	3,549	62,803	38,184	12,097	10,103	-
私立	20,492	14.23	2,861	772	159	4,134	3,670	-
六五 計	149,805	100.00	3,716	64,974	39,450	12,495	10,447	-
私立	22,308	14.89	2,940	795	151	4,452	3,857	-
六六 計	154,944	100.00	4,303	66,954	40,629	12,581	11,117	-
私立	23,764	15.34	3,415	806	153	4,593	4,241	-
六七 計	159,608	100.00	5,186	68,413	42,274	12,717	11,329	-
私立	24,854	15.57	4,056	803	192	4,776	4,339	-
六八 計	164,746	100.00	6,275	69,207	43,647	13,035	11,940	-
私立	27,343	16.60	5,026	807	218	5,042	4,757	-
六九 計	166,740	100.00	6,690	69,141	44,249	13,096	12,353	-
私立	28,101	16.85	5,433	804	285	5,046	4,919	-
七十 計	170,347	100.00	7,344	69,613	44,796	13,156	13,147	-
私立	29,806	17.50	5,976	812	287	5,134	5,167	-
七一 計	175,154	100.00	8,736	70,055	45,652	13,061	14,442	-
私立	32,647	18.64	7,430	819	268	5,199	6,049	-
七二 計	179,864	100.00	10,160	70,648	46,447	13,424	15,002	-
私立	35,428	19.70	8,974	810	268	5,482	6,358	-
七三 計	183,857	100.00	11,961	71,512	46,665	13,708	15,402	-
私立	38,091	20.72	11,282	817	268	5,578	6,586	-
七四 計	186,494	100.00	12,471	72,287	46,677	14,006	15,880	-
私立	38,670	20.74	11,705	806	255	5,672	6,678	-
七五 計	191,773	100.00	12,769	74,838	46,793	14,335	16,721	-
私立	39,246	20.46	10,931	815	277	5,757	7,023	-
七六 計	195,742	100.00	12,994	76,226	47,251	14,130	17,366	-
私立	40,074	20.47	10,695	802	276	5,767	7,134	-
七七 計	199,806	100.00	13,446	77,892	48,195	14,206	17,661	-
私立	40,615	20.33	11,039	814	283	5,755	7,195	-
七八 計	206,856	100.00	13,244	80,849	49,824	14,475	17,687	-
私立	41,982	20.30	10,684	834	298	5,906	7,131	-
七九 計	212,820	100.00	14,508	82,583	51,144	15,413	17,703	-
私立	43,715	20.54	11,877	815	315	6,652	7,022	-
八十 計	219,788	100.00	14,852	84,304	52,495	16,711	18,000	-
私立	46,292	21.06	12,100	812	331	7,686	7,162	-
八一 計	223,418	100.00	14,727	84,052	53,212	17,527	18,332	-
私立	47,681	21.34	11,835	824	332	8,097	7,385	-
八二 計	227,821	100.00	14,998	83,480	54,246	18,629	18,836	-
私立	50,102	21.99	12,016	833	359	8,600	7,827	-
八三 計	232,750	100.00	15,340	84,150	54,622	19,843	19,152	-
私立	52,327	22.48	12,185	851	368	9,111	8,100	-

說明：1.本表大專以上專任教師資料含助教人數，惟自98學年起助教僅列86年3月21日前已取得助教資格並續聘者。

2.因應「幼兒教育及照顧法」實施，原幼稚園及托兒所改制為幼兒園，故101學年起學前教育階段統一改稱幼兒園，該欄位100學年以前僅為幼稚園資料。

3.高級中等進修學校及夜間部應自「高級中等教育法」實施後轉型為所屬高級中等學校之進修部，故自103學年起本表不另分列其進修學校及實用技能(夜間部)教師數，尚未完成轉型之學校，其教師數則列計於高級中等學校內。

4.⊙表修正數。

Tab. A1-2 Number of Full-Time Teachers at All Levels of Schools(1/2)

Unit: Person; %

專科學校 Junior College	獨立學院 College	大學 University	宗教研修學院 Religious College	特教學校 Special Education School	國民補校、高中進校 Primary, Jr. High & Sr. High Supp. or Continuing School	高職進校、大專進修學校 (含空大) Vocational, Jr.Coll., Coll. & Open Univ.	
							School Year
5,957	2,503	4,218	-	328	808	2,765	1973-74 Total
3,651	1,917	620	-	7	641	1,966	Private
6,182	2,750	4,377	-	400	726	2,700	1974-75 Total
3,801	2,047	663	-	11	565	2,258	Private
6,186	2,944	4,476	-	423	487	2,745	1975-76 Total
3,702	2,149	747	-	9	317	1,972	Private
6,552	3,312	4,684	-	439	487	3,249	1976-77 Total
4,061	2,411	875	-	21	313	2,432	Private
6,736	3,659	4,803	-	452	549	3,161	1977-78 Total
4,249	2,683	950	-	20	324	2,330	Private
6,835	3,770	4,847	-	462	488	3,287	1978-79 Total
4,304	2,737	939	-	20	301	2,387	Private
7,194	3,665	5,270	-	466	450	3,597	1979-80 Total
4,601	2,909	970	-	18	265	2,730	Private
7,424	1,576	7,495	-	478	734	3,504	1980-81 Total
4,695	774	2,940	-	21	613	2,571	Private
8,085	1,688	7,679	-	492	834	3,513	1981-82 Total
5,209	819	3,012	-	21	655	2,714	Private
8,395	1,794	8,069	-	525	680	3,745	1982-83 Total
5,390	889	3,196	-	22	478	2,907	Private
8,903	1,856	8,407	-	544	573	3,900	1983-84 Total
5,785	912	3,394	-	20	385	3,040	Private
9,434	1,966	8,661	-	564	445	3,539	1984-85 Total
6,159	989	3,429	-	21	271	2,691	Private
9,944	2,073	8,831	-	568	481	3,276	1985-86 Total
6,548	1,066	3,411	-	21	343	2,165	Private
10,444	2,239	9,086	-	584	1,261	2,703	1986-87 Total
6,914	1,188	3,444	-	23	1,032	1,842	Private
10,038	3,621	9,190	-	617	1,303	3,006	1987-88 Total
7,483	1,384	3,318	-	24	1,072	2,119	Private
10,542	3,744	9,523	-	641	1,219	2,737	1988-89 Total
7,933	1,427	3,431	-	34	1,008	1,696	Private
11,624	3,095	10,862	-	750	1,545	2,901	1989-90 Total
8,884	1,316	3,780	-	39	1,315	1,795	Private
12,409	3,780	11,390	-	875	720	2,295	1990-91 Total
9,494	1,929	3,861	-	56	522	1,172	Private
12,620	4,905	11,919	-	972	713	2,297	1991-92 Total
9,831	2,578	4,043	-	54	518	1,177	Private
13,639	5,155	12,636	-	996	605	2,537	1992-93 Total
10,385	2,610	4,252	-	54	423	1,484	Private
14,607	5,554	13,231	-	1,053	629	2,558	1993-94 Total
11,192	2,790	4,586	-	52	406	1,441	Private
15,125	5,991	14,047	-	1,203	3,277		1994-95 Total
11,752	3,273	4,803	-	56	1,828		Private

表A1-2 各級學校專任教師人數(2/2)

單位：人；%

學年度	總計 Grand Total		幼兒園 Preschool	國民小學 Primary School	國民中學 Junior High School	高級中等學校 Senior Secondary School		師範學校 Normal School
	人數 No. of Teachers	%				高級中學 Senior High School	職業學校 Vocational School	
八四 計	241,341	100.00	16,129	87,934	55,201	21,361	19,660	-
八四 私立	54,619	22.63	12,710	871	455	9,618	8,514	-
八五 計	247,246	100.00	16,076	90,127	55,129	23,117	20,191	-
八五 私立	56,032	22.66	12,365	865	474	9,864	8,910	-
八六 計	251,762	100.00	16,543	92,104	53,611	25,390	20,410	-
八六 私立	57,555	22.86	12,538	862	392	10,346	9,009	-
八七 計	256,916	100.00	17,795	95,029	51,452	27,003	20,402	-
八七 私立	60,092	23.39	13,505	857	303	10,885	8,962	-
八八 計	262,541	100.00	18,168	98,745	50,190	28,316	20,203	-
八八 私立	61,123	23.28	13,618	850	318	10,837	8,653	-
八九 計	268,677	100.00	20,099	101,581	49,394	30,471	18,812	-
八九 私立	63,638	23.69	15,054	912	250	11,903	7,380	-
九十 計	271,625	100.00	19,799	103,501	49,318	31,894	17,397	-
九十 私立	63,451	23.36	14,553	920	250	12,269	6,064	-
九一 計	273,391	100.00	20,457	104,300	49,098	32,401	16,211	-
九一 私立	64,681	23.66	15,094	1,128	565	12,497	5,164	-
九二 計	274,847	100.00	21,251	103,803	48,845	33,122	15,771	-
九二 私立	66,286	24.12	15,889	1,140	539	12,609	4,952	-
九三 計	274,251	100.00	20,894	102,882	48,285	33,643	15,504	-
九三 私立	66,726	24.33	15,587	1,264	526	12,780	4,619	-
九四 計	275,743	100.00	21,833	101,662	48,797	34,112	15,590	-
九四 私立	68,203	24.73	15,857	1,376	605	13,162	4,705	-
九五 計	273,978	100.00	19,037	100,692	49,749	34,581	16,168	-
九五 私立	65,486	23.90	12,713	1,365	522	13,381	4,716	-
九六 計	275,524	100.00	17,403	101,360	51,327	34,748	16,258	-
九六 私立	65,255	23.68	11,703	1,549	551	13,535	4,743	-
九七 計	275,308	100.00	17,369	100,206	51,777	34,759	16,470	-
九七 私立	65,066	23.63	11,513	1,565	580	13,329	4,935	-
九八 計	274,007	100.00	16,904	99,155	51,899	35,580	16,585	-
九八 私立	64,308	23.47	10,966	1,598	568	13,429	4,958	-
九九 計	273,189	100.00	14,630	99,562	51,965	36,257	16,906	-
九九 私立	62,326	22.81	8,829	1,665	539	13,751	5,105	-
一〇〇 計	271,523	100.00	14,918	98,559	51,200	36,407	16,976	-
一〇〇 私立	61,584	22.68	8,844	1,672	534	13,724	5,056	-
一〇一 計	301,911	100.00	45,004	97,466	51,872	37,159	17,166	-
一〇一 私立	85,499	28.32	32,938	1,673	555	13,831	5,094	-
一〇二 計	303,113	100.00	45,296	97,436	52,451	37,842	17,045	-
一〇二 私立	85,198	28.11	32,837	1,733	519	13,925	5,059	-
一〇三 計	303,078	100.00	45,341	98,580	52,154	55,699	-	-
一〇三 私立	84,000	27.72	32,670	1,838	538	19,275	-	-
一〇四 計	299,917	100.00	46,169	97,368	50,394	55,340	-	-
一〇四 私立	83,536	27.85	33,287	1,880	465	18,800	-	-
一〇五 計	294,911	100.00	47,184	95,081	48,063	54,575	-	-
一〇五 私立	83,376	28.27	33,984	1,924	465	18,357	-	-
一〇六 計	293,554	100.00	49,089	94,403	46,770	53,962	-	-
一〇六 私立	83,385	28.41	35,339	1,936	470	17,644	-	-
一〇七 計	Ⓔ 295,054	100.00	51,297	Ⓔ 95,670	Ⓔ 46,452	Ⓔ 52,963	-	-
一〇七 私立	83,284	28.23	37,002	2,075	486	16,580	-	-
一〇八 計	297,091	100.00	53,747	96,604	46,606	52,153	-	-
一〇八 私立	83,559	28.13	39,037	2,135	436	15,588	-	-

Tab. A1-2 Number of Full-Time Teachers at All Levels of Schools(2/2)

Unit: Person; %

專科學校 Junior College	獨立學院 College	大學 University	宗教研修學院 Religious College	特教學校 Special Education School	國民補校、高中進校 Primary, Jr. High & Sr. High Supp. or Continuing School	高職進校、大專進修學校 (含空大) Vocational, Jr. Coll., Coll. & Open Univ.	
							School Year
15,442	6,592	14,314	-	1,324	3,384		1995-96 Total
12,171	3,455	4,837	-	62	1,926		Private
14,717	8,502	14,560	-	1,386	3,441		1996-97 Total
11,744	4,921	4,846	-	66	1,977		Private
12,243	8,464	18,099	-	1,470	3,428		1997-98 Total
10,537	4,808	7,061	-	56	1,946		Private
11,427	10,125	18,597	-	1,532	3,554		1998-99 Total
10,102	6,119	7,294	-	53	2,012		Private
7,205	14,295	20,449	-	1,629	3,341		1999-00 Total
6,700	9,300	8,994	-	53	1,800		Private
3,826	16,295	23,270	-	1,601	3,328		2000-01 Total
3,533	11,972	10,771	-	54	1,809		Private
2,694	17,528	24,547	-	1,639	3,308		2001-02 Total
2,618	13,263	11,579	-	53	1,882		Private
1,931	17,551	26,560	-	1,647	3,235		2002-03 Total
1,816	13,282	13,306	-	52	1,777		Private
1,770	16,738	28,964	-	1,687	2,896		2003-04 Total
1,658	13,008	14,842	-	49	1,600		Private
1,402	15,777	31,470	-	1,693	2,701		2004-05 Total
1,287	12,831	16,296	-	50	1,486		Private
1,554	12,330	35,717	-	1,709	2,439		2005-06 Total
1,436	10,685	18,947	-	50	1,380		Private
1,393	11,225	37,770	-	1,736	1,627		2006-07 Total
1,281	9,529	20,640	-	50	1,289		Private
1,320	9,646	40,162	-	1,761	1,539		2007-08 Total
1,200	8,202	22,511	-	51	1,210		Private
1,423	8,736	41,342	-	1,734	1,492		2008-09 Total
1,275	7,492	23,167	-	39	1,171		Private
1,467	7,769	41,422	-	1,738	1,488		2009-10 Total
1,320	6,474	23,817	-	37	1,141		Private
1,598	6,318	42,768	26	1,790	1,369		2010-11 Total
1,409	5,381	24,519	26	38	1,064		Private
1,691	5,196	43,445	21	1,829	1,281		2011-12 Total
1,487	4,337	24,888	21	40	981		Private
1,738	3,976	44,444	26	1,827	1,233		2012-13 Total
1,591	3,478	25,356	26	42	915		Private
1,741	3,310	44,973	32	1,813	1,174		2013-14 Total
1,619	2,931	25,676	32	46	821		Private
1,765	2,535	45,057	19	1,811	117		2014-15 Total
1,644	2,501	25,429	19	45	41		Private
1,638	2,029	45,029	27	1,813	110		2015-16 Total
1,515	1,995	25,487	27	45	35		Private
1,716	1,963	44,417	47	1,772	93		2016-17 Total
1,565	1,929	25,045	47	39	21		Private
1,730	1,270	44,412	50	1,779	89		2017-18 Total
1,581	1,236	25,072	50	37	20		Private
1,673	1,164	43,957	64	Ⓐ 1,735	79		2018-19 Total
1,519	1,129	24,386	64	30	13		Private
1,677	1,062	43,398	68	1,702	74		2019-20 Total
1,520	1,030	23,707	68	28	10		Private

表A1-3 各級學校職員人數(1/2)

單位：人；%

學年度	總計 Grand Total		幼兒園 Preschool	國民小學 Primary School	國民中學 Junior High School	高級中等學校 Senior Secondary School		師範學校 Normal School
	人數 No. of Staffs	%				高級中學 Senior High School	職業學校 Vocational School	
六二 計	22,073	100.00	1,003	1,465	5,211	3,066	3,314	-
私立	8,241	37.34	954	102	52	1,257	1,324	-
六三 計	22,829	100.00	1,019	1,401	5,500	3,091	3,434	-
私立	8,708	38.14	908	112	54	1,254	1,388	-
六四 計	23,462	100.00	1,184	1,407	5,748	3,219	3,585	-
私立	8,859	37.76	1,050	129	56	1,324	1,496	-
六五 計	23,874	100.00	1,308	1,355	5,814	3,330	3,579	-
私立	9,070	37.99	1,165	121	57	1,406	1,517	-
六六 計	25,040	100.00	1,462	1,424	6,004	3,238	3,807	-
私立	9,906	39.56	1,312	116	52	1,406	1,602	-
六七 計	25,588	100.00	1,629	1,469	5,938	3,237	3,719	-
私立	10,465	40.90	1,472	109	63	1,446	1,637	-
六八 計	26,446	100.00	1,973	1,530	6,218	3,221	3,723	-
私立	10,958	41.44	1,808	113	66	1,481	1,658	-
六九 計	26,982	100.00	1,875	1,609	6,276	3,260	3,817	-
私立	10,992	40.74	1,678	119	81	1,486	1,682	-
七十 計	28,057	100.00	1,996	1,770	6,402	3,262	4,124	-
私立	11,389	40.59	1,801	109	70	1,449	1,812	-
七一 計	29,106	100.00	2,422	1,915	6,504	3,209	4,356	-
私立	12,115	41.62	2,221	102	69	1,481	1,949	-
七二 計	30,360	100.00	2,939	2,062	6,595	3,241	4,494	-
私立	12,965	42.70	2,755	112	69	1,505	2,063	-
七三 計	31,744	100.00	3,851	2,145	6,693	3,311	4,485	-
私立	14,151	44.58	3,735	119	72	1,548	2,036	-
七四 計	33,395	100.00	4,878	2,349	6,759	3,463	4,622	-
私立	15,409	46.14	4,762	120	72	1,691	2,125	-
七五 計	34,122	100.00	5,570	2,457	6,665	3,310	4,685	-
私立	16,065	47.08	5,419	122	67	1,539	2,200	-
七六 計	35,010	100.00	5,477	2,621	6,693	3,244	4,970	-
私立	16,559	47.30	5,288	134	71	1,572	2,292	-
七七 計	34,174	100.00	5,649	2,773	6,573	3,206	5,099	-
私立	15,643	45.77	5,452	135	76	1,521	2,366	-
七八 計	34,099	100.00	5,870	3,086	6,543	3,265	5,076	-
私立	15,400	45.16	5,737	141	87	1,545	2,356	-
七九 計	33,400	100.00	4,524	3,247	6,482	3,398	5,151	-
私立	14,437	43.22	4,431	138	78	1,636	2,381	-
八十 計	33,984	100.00	4,296	3,510	6,657	3,599	5,045	-
私立	14,150	41.64	4,197	144	91	1,783	2,248	-
八一 計	34,822	100.00	4,253	3,862	7,182	3,672	4,980	-
私立	13,861	39.81	4,177	134	105	1,778	2,176	-
八二 計	35,302	100.00	3,766	4,331	7,039	3,867	5,018	-
私立	13,743	38.93	3,716	136	94	1,865	2,232	-
八三 計	37,161	100.00	4,130	4,859	7,288	4,000	5,042	-
私立	14,234	38.30	4,040	145	94	1,901	2,219	-

說明：1.98學年起民國86年3月21日之後任用之助教人數改列入職員數。

2.因應「幼兒教育及照顧法」實施，原幼稚園及托兒所改制為幼兒園，故101學年起學前教育階段統一改稱幼兒園，該欄位100學年以前僅為幼稚園資料。

3.高級中等進修學校及夜間部應自「高級中等教育法」實施後轉型為所屬高級中等學校之進修部，故自103學年起本表不另分列其進修學校及實用技能(夜間部)職員數，尚未完成轉型之學校其職員數則列計於高級中等學校內。

4.⊙表修正數。

Tab. A1-3 Number of Staffs at All Levels of Schools(1/2)

Unit:Person; %

專科學校 Junior College	獨立學院 College	大學 University	宗教研修學院 Religious College	特教學校 Special Education School	國民補校、高中進校 Primary, Jr. High & Sr. High Supp. or Continuing School	高職進校、大專進修學校 (含空大) Vocational, Jr.Coll., Coll. & Open Univ.	
							School Year
3,339	1,471	2,296	-	104	178	626	1973-74 Total
2,496	1,094	328	-	14	146	474	Private
3,474	1,601	2,385	-	102	157	665	1974-75 Total
2,557	1,316	390	-	2	129	598	Private
3,311	1,724	2,462	-	125	124	573	1975-76 Total
2,369	1,397	456	-	10	95	477	Private
3,361	1,614	2,593	-	128	123	669	1976-77 Total
2,430	1,249	450	-	10	94	571	Private
3,415	2,115	2,595	-	135	125	720	1977-78 Total
2,472	1,723	487	-	14	93	629	Private
3,477	2,344	2,705	-	140	125	805	1978-79 Total
2,543	1,914	537	-	15	98	631	Private
3,583	2,269	2,914	-	127	73	815	1979-80 Total
2,627	1,960	536	-	1	45	663	Private
3,647	1,450	3,829	-	145	211	863	1980-81 Total
2,641	1,118	1,236	-	14	192	745	Private
3,635	1,518	4,032	-	157	208	953	1981-82 Total
2,633	1,135	1,419	-	15	181	765	Private
3,714	1,561	4,241	-	161	165	858	1982-83 Total
2,668	1,178	1,539	-	15	141	752	Private
3,946	1,704	4,296	-	166	148	769	1983-84 Total
2,883	1,243	1,552	-	12	125	646	Private
3,960	1,787	4,420	-	178	104	810	1984-85 Total
2,941	1,385	1,574	-	18	81	642	Private
3,969	1,910	4,381	-	187	126	751	1985-86 Total
2,924	1,495	1,536	-	21	110	553	Private
3,974	1,931	4,427	-	179	266	658	1986-87 Total
2,905	1,536	1,561	-	15	240	461	Private
3,718	2,633	4,448	-	175	251	780	1987-88 Total
2,936	1,866	1,592	-	18	225	565	Private
3,878	1,625	4,407	-	188	248	528	1988-89 Total
3,081	816	1,539	-	22	224	411	Private
3,733	1,023	4,410	-	226	200	667	1989-90 Total
2,891	393	1,652	-	21	174	403	Private
3,670	1,417	4,455	-	270	177	609	1990-91 Total
2,768	764	1,699	-	29	154	359	Private
3,255	1,892	4,649	-	311	177	593	1991-92 Total
2,404	1,040	1,709	-	39	155	340	Private
3,256	1,874	4,697	-	322	166	558	1992-93 Total
2,321	1,013	1,660	-	33	144	320	Private
3,318	2,064	4,811	-	325	180	583	1993-94 Total
2,323	1,137	1,714	-	13	155	358	Private
3,227	2,322	5,006	-	437	850		1994-95 Total
2,266	1,383	1,667	-	16	503		Private



表A1-3 各級學校職員人數(2/2)

單位：人；%

學年度	總計 Grand Total		幼兒園 Preschool	國民小學 Primary School	國民中學 Junior High School	高級中等學校 Senior Secondary School		師範學校 Normal School
	人數 No. of Staffs	%				高級中學 Senior High School	職業學校 Vocational School	
八四 計	37,691	100.00	3,782	5,076	7,364	4,132	5,060	-
八四 私立	14,247	37.80	3,704	141	109	1,954	2,221	-
八五 計	38,497	100.00	3,729	5,095	7,272	4,338	5,146	-
八五 私立	14,621	37.98	3,668	125	128	2,032	2,284	-
八六 計	39,235	100.00	3,476	5,308	7,263	4,644	5,079	-
八六 私立	14,746	37.58	3,403	122	107	2,162	2,185	-
八七 計	41,034	100.00	3,955	5,323	7,166	4,976	5,052	-
八七 私立	15,936	38.84	3,888	124	85	2,272	2,131	-
八八 計	43,140	100.00	4,129	6,056	7,139	5,164	5,099	-
八八 私立	17,064	39.55	4,033	143	87	2,316	2,196	-
八九 計	44,616	100.00	4,383	6,277	7,082	5,643	4,814	-
八九 私立	18,269	40.95	4,299	148	72	2,644	1,994	-
九十 計	46,090	100.00	4,423	7,114	7,177	5,910	4,503	-
九十 私立	18,997	41.22	4,341	134	69	2,778	1,694	-
九一 計	45,895	100.00	3,996	6,909	6,847	5,989	4,275	-
九一 私立	19,469	42.42	3,908	169	127	2,896	1,508	-
九二 計	46,921	100.00	3,977	7,018	6,697	6,195	4,213	-
九二 私立	20,219	43.09	3,900	214	109	2,907	1,465	-
九三 計	47,407	100.00	4,172	7,081	6,613	6,183	4,137	-
九三 私立	20,834	43.95	4,094	236	131	2,886	1,405	-
九四 計	48,947	100.00	4,253	7,558	6,579	6,290	4,150	-
九四 私立	22,003	44.95	4,165	238	184	2,931	1,425	-
九五 計	49,817	100.00	4,691	7,304	6,535	6,423	4,049	-
九五 私立	22,733	45.63	4,336	242	159	3,040	1,347	-
九六 計	50,502	100.00	4,444	7,349	6,461	6,442	4,004	-
九六 私立	23,516	46.56	4,066	259	131	3,040	1,349	-
九七 計	53,192	100.00	4,024	7,489	6,554	6,476	4,046	-
九七 私立	24,187	45.47	3,733	267	149	2,990	1,391	-
九八 計	54,302	100.00	4,007	7,681	6,591	6,589	4,054	-
九八 私立	25,351	46.69	3,729	279	150	3,052	1,390	-
九九 計	58,160	100.00	4,030	7,925	6,593	6,668	4,073	-
九九 私立	25,648	44.10	3,742	286	135	3,065	1,435	-
一〇〇 計	61,117	100.00	4,538	8,046	6,509	6,607	3,995	-
一〇〇 私立	26,106	42.71	4,092	277	133	3,014	1,377	-
一〇一 計	71,685	100.00	14,121	8,322	6,480	6,635	4,040	-
一〇一 私立	33,528	46.77	11,071	279	120	3,011	1,419	-
一〇二 計	72,863	100.00	14,552	8,621	6,592	6,760	4,063	-
一〇二 私立	33,418	45.86	10,870	280	108	3,032	1,455	-
一〇三 計	73,767	100.00	15,093	8,805	6,717	11,012	-	-
一〇三 私立	33,896	45.95	11,334	243	139	4,533	-	-
一〇四 計	74,144	100.00	15,448	8,936	6,659	10,969	-	-
一〇四 私立	33,900	45.72	11,582	250	116	4,376	-	-
一〇五 計	75,026	100.00	15,758	8,985	6,645	10,969	-	-
一〇五 私立	34,285	45.70	11,833	249	123	4,356	-	-
一〇六 計	75,894	100.00	16,321	9,032	6,565	10,880	-	-
一〇六 私立	34,676	45.69	12,346	251	128	4,218	-	-
一〇七 計	76,340	100.00	16,829	9,099	6,510	10,772	-	-
一〇七 私立	34,450	45.13	12,578	257	126	4,012	-	-
一〇八 計	76,368	100.00	17,411	9,166	6,409	10,673	-	-
一〇八 私立	34,216	44.80	13,073	287	112	3,839	-	-



Tab. A1-3 Number of Staffs at All Levels of Schools(2/2)

Unit:Person; %

專科學校 Junior College	獨立學院 College	大學 University	宗教研修學院 Religious College	特教學校 Special Education School	國民補校、高中進校 Primary, Jr. High & Sr. High Supp. or Continuing School	高職進校、大專進修學校 (含空大) Vocational, Jr.Coll., Coll. & Open Univ.	
							School Year
3,163	2,666	5,180	-	506		762	1995-96 Total
2,345	1,487	1,809	-	17		460	Private
3,114	3,112	5,408	-	534		749	1996-97 Total
2,304	1,764	1,873	-	14		429	Private
2,665	2,422	7,046	-	563		769	1997-98 Total
2,131	1,115	3,095	-	16		410	Private
2,379	2,995	7,798	-	575		815	1998-99 Total
2,000	1,623	3,336	-	18		459	Private
1,619	4,039	8,518	-	618		759	1999-00 Total
1,385	2,405	4,068	-	13		418	Private
1,068	4,600	9,400	-	584		765	2000-01 Total
874	3,063	4,722	-	13		440	Private
849	5,095	9,651	-	645		723	2001-02 Total
747	3,576	5,165	-	13		480	Private
741	5,255	10,473	-	627		783	2002-03 Total
637	3,712	5,982	-	13		517	Private
743	5,241	11,417	-	704		716	2003-04 Total
635	3,866	6,715	-	10		398	Private
592	4,974	12,292	-	760		603	2004-05 Total
483	3,878	7,365	-	9		347	Private
607	4,062	14,032	-	760		656	2005-06 Total
507	3,479	8,713	-	9		352	Private
591	3,789	15,028	-	794		613	2006-07 Total
528	3,132	9,600	-	9		340	Private
572	3,587	16,226	-	814		603	2007-08 Total
477	3,056	10,797	-	14		327	Private
592	3,586	18,863	-	977		585	2008-09 Total
489	3,110	11,732	-	16		310	Private
653	3,341	19,800	-	1,030		556	2009-10 Total
567	2,758	13,123	-	17		286	Private
672	3,022	23,555	43	1,087		492	2010-11 Total
565	2,457	13,655	43	17		248	Private
770	2,656	26,353	55	1,080		508	2011-12 Total
641	2,184	14,082	55	16		235	Private
765	2,228	27,407	69	1,105		513	2012-13 Total
650	1,944	14,703	69	18		244	Private
770	1,982	27,865	72	1,144		442	2013-14 Total
664	1,738	14,972	72	19		208	Private
800	1,591	28,303	40	1,178		228	2014-15 Total
699	1,531	15,301	40	18		58	Private
738	1,283	28,635	48	1,192		236	2015-16 Total
634	1,225	15,605	48	19		45	Private
774	1,273	29,041	81	1,190		310	2016-17 Total
658	1,219	15,697	81	26		43	Private
807	931	29,772	96	1,193		297	2017-18 Total
682	873	16,026	96	29		27	Private
785	863	29,875	121	①1,169		317	2018-19 Total
662	805	15,832	121	22		35	Private
759	764	29,585	111	1,174		316	2019-20 Total
632	712	15,400	111	18		32	Private

表A1-4 各級學校學生人數—按設立別分(1/2)

單位：人；%

學年度	總計 Grand Total		幼兒園 Preschool	國小 Primary School	國中 Junior High School	師範學校 Normal School	初職 Junior Vocational	高級中等學校 Senior			
	人數 No. of Students	%						普通科 General Education	綜合高中 Comprehensive High School	專業群 (職業)科 Vocational Education	實用技能學 程(延教班) Practical Technical Program
六二 計	4,334,462	100.00	110,977	2,431,440	948,872	1,241	-	191,388	232,574	-	
私立	607,666	14.02	88,485	27,317	41,516	-	-	43,064	128,270	-	
六三 計	4,395,157	100.00	110,403	2,406,531	990,931	1,510	-	185,349	255,965	-	
私立	630,226	14.34	82,724	27,539	42,539	-	-	39,334	144,081	-	
六四 計	4,449,009	100.00	117,990	2,364,961	1,036,357	2,040	-	185,181	282,415	-	
私立	663,967	14.92	88,648	27,425	42,957	-	-	38,507	163,372	-	
六五 計	4,478,957	100.00	121,373	2,341,413	1,058,870	1,854	-	181,933	296,493	-	
私立	683,688	15.26	89,947	26,863	43,823	-	-	36,484	170,792	-	
六六 計	4,522,037	100.00	135,232	2,319,342	1,075,455	1,724	-	181,150	304,992	-	
私立	706,958	15.63	100,775	26,397	44,426	-	-	36,763	175,709	-	
六七 計	4,529,663	100.00	151,290	2,278,726	1,082,074	905	-	177,647	312,061	-	
私立	733,339	16.19	111,085	25,683	45,176	-	-	35,552	180,976	-	
六八 計	4,570,132	100.00	165,165	2,256,363	1,082,970	374	-	181,408	328,395	-	
私立	777,325	17.01	123,344	25,629	46,995	-	-	38,834	191,680	-	
六九 計	4,597,765	100.00	178,216	2,233,706	1,075,532	232	-	180,665	349,138	-	
私立	816,639	17.76	133,282	25,523	47,063	-	-	39,008	205,634	-	
七十 計	4,641,975	100.00	191,693	2,213,179	1,070,942	113	-	182,391	374,206	-	
私立	856,523	18.45	142,909	25,244	47,310	-	-	40,763	220,875	-	
七一 計	4,724,921	100.00	193,744	2,226,699	1,082,358	12	-	187,015	394,258	-	
私立	901,819	19.09	154,931	24,793	45,679	-	-	41,840	234,941	-	
七二 計	4,799,833	100.00	214,076	2,242,641	1,087,601	-	-	190,214	404,549	-	
私立	942,782	19.64	180,267	24,684	44,228	-	-	43,147	240,286	-	
七三 計	4,870,838	100.00	234,172	2,273,390	1,077,732	-	-	192,360	407,832	-	
私立	999,775	20.53	216,921	24,555	44,061	-	-	44,593	244,869	-	
七四 計	4,942,310	100.00	234,674	2,321,700	1,062,226	-	-	194,757	421,784	9,508	
私立	1,025,669	20.75	216,815	24,781	44,527	-	-	47,340	255,298	-	
七五 計	5,045,768	100.00	238,428	2,364,438	1,052,993	-	-	200,599	437,924	14,894	
私立	1,043,698	20.68	197,240	24,969	45,333	-	-	50,176	268,179	-	
七六 計	5,123,742	100.00	250,179	2,400,614	1,053,923	-	-	206,019	447,328	16,681	
私立	1,065,333	20.79	202,610	25,239	45,441	-	-	51,805	270,144	1,044	
七七 計	5,197,002	100.00	248,498	2,407,166	1,088,890	-	-	208,994	444,232	18,499	
私立	1,084,547	20.87	200,733	25,937	50,176	-	-	53,247	263,435	2,785	
七八 計	5,212,521	100.00	242,785	2,384,801	1,125,238	-	-	204,457	438,140	17,140	
私立	1,102,227	21.15	197,118	26,151	56,060	-	-	52,993	259,445	3,964	
七九 計	5,279,864	100.00	237,285	2,354,113	1,160,180	-	-	209,010	449,111	21,405	
私立	1,146,581	21.72	189,897	25,920	63,310	-	-	55,157	271,006	6,507	
八十 計	5,323,715	100.00	235,099	2,293,444	1,176,402	-	-	218,061	475,852	23,386	
私立	1,208,222	22.70	186,828	25,986	66,864	-	-	60,043	293,521	3,964	
八一 計	5,326,519	100.00	231,124	2,200,968	1,179,028	-	-	229,876	500,721	25,526	
私立	1,255,814	23.58	182,561	25,519	69,799	-	-	65,857	313,354	8,349	
八二 計	5,316,947	100.00	237,779	2,111,037	1,187,370	-	-	238,660	515,211	26,787	
私立	1,304,162	24.53	186,666	25,370	73,333	-	-	70,552	324,911	8,756	
八三 計	5,274,350	100.00	235,150	2,032,361	1,177,352	-	-	245,688	523,982	33,977	
私立	1,339,009	25.39	181,961	25,366	77,144	-	-	74,514	333,064	12,115	

說明：1.實用技能學程在84學年度至94學年度稱實用技能班，83學年度以前則稱延教班。

2.因應「幼兒教育及照顧法」實施，原幼稚園及托兒所改制為幼兒園，故101學年起學前教育階段統一改稱幼兒園，該欄位100學年以前僅為幼稚園資料。

3.高級中等學校得依「高級中等教育法」辦理「普通科」、「專業群(職業)科」、「綜合高中」、「實用技能學程」及「進修部(學校)」等學程；本表自103學年起配合「高級中等教育法」實施，高級中等教育改以學程別架構呈現，以展現其多元型態發展。

4.表側學年度帶Ⓢ，表示當年資料有修正數。

Tab. A1-4 Number of Students at All Levels of Schools - By Public and Private(1/2)

Unit: Person; %

Secondary School		專科	學士班	碩士班	博士班	宗教 研修 學院	特教 學校	國小 補校	國中 補校	初職 補校	專科進 修學校	空大,進 修學院	
進修部(學校) Continuing Edu.		Junior College	Bachelor Program	Master Program	Ph.D. Program	Reli- gious College	Special Edu. Sch.	Primary Junior High Supp. School	Junior Voca- tional Supp. Sch.	Junior Coll., Coll. & Open Univ. Continuing School			
普通科 General Edu.	專業群 (職業)科 Vocatio- nal Edu.												
11,004	86,537	147,621	120,304	2,745	225	-	2,752	63	22,150	24,569	-	-	School Year
7,500	65,911	104,291	67,688	608	53	-	35	-	10,979	21,949	-	-	1973-74 Total
													Private
10,983	100,666	149,917	128,930	3,042	279	-	2,844	-	27,309	20,498	-	-	1974-75 Total
7,308	76,459	108,423	73,625	754	94	-	107	-	8,331	18,908	-	-	Private
11,058	112,435	150,226	135,297	3,614	298	-	2,848	-	28,546	15,743	-	-	1975-76 Total
7,125	84,655	110,527	78,866	948	99	-	110	-	5,703	15,025	-	-	Private
10,799	122,199	154,056	140,857	4,138	363	-	2,921	-	30,373	11,315	-	-	1976-77 Total
6,803	91,580	115,899	82,512	1,074	103	-	193	-	6,581	11,034	-	-	Private
11,605	125,977	160,506	142,921	4,749	407	-	2,855	-	34,678	6,605	13,839	-	1977-78 Total
7,503	93,754	121,876	84,047	1,252	120	-	205	-	7,860	6,271	-	-	Private
11,948	134,003	166,535	145,210	4,974	469	-	2,805	1,881	40,839	-	18,296	-	1978-79 Total
8,067	100,570	127,027	85,678	1,297	143	-	199	-	11,886	-	-	-	Private
10,299	146,012	174,623	149,370	5,049	561	-	2,676	4,283	39,462	-	23,122	-	1979-80 Total
6,367	109,873	134,317	88,758	1,288	166	-	118	-	9,956	-	-	-	Private
11,543	154,975	183,134	153,088	5,633	673	-	2,689	4,593	43,009	-	20,939	-	1980-81 Total
7,620	116,430	140,292	91,285	1,471	185	-	123	-	8,723	-	-	-	Private
11,116	161,014	192,901	158,181	6,555	800	-	2,576	7,892	43,623	-	24,793	-	1981-82 Total
7,259	119,675	147,348	95,466	1,733	212	-	84	-	7,645	-	-	-	Private
11,094	170,970	203,722	163,482	7,517	975	-	2,760	9,747	43,529	-	27,039	-	1982-83 Total
7,332	127,873	155,706	99,772	2,048	243	-	83	-	6,578	-	-	-	Private
10,717	171,129	216,165	169,341	8,427	1,220	-	2,829	12,208	40,916	-	27,800	-	1983-84 Total
6,977	126,713	165,046	103,910	2,292	270	-	85	-	4,877	-	-	-	Private
10,934	182,008	227,492	173,908	9,481	1,500	-	2,883	13,582	37,542	-	26,022	-	1984-85 Total
7,329	129,673	173,120	108,051	2,601	315	-	90	-	3,597	-	-	-	Private
11,397	180,417	236,824	179,334	10,638	1,780	-	2,954	15,645	34,259	-	24,413	-	1985-86 Total
7,693	130,766	181,178	111,505	2,870	327	-	90	-	2,479	-	-	-	Private
10,868	186,896	244,482	184,729	11,294	2,143	-	3,039	18,324	32,576	-	22,667	19,474	1986-87 Total
7,215	138,605	190,946	115,478	3,056	356	-	89	-	2,056	-	-	-	Private
9,937	183,592	256,610	192,933	12,426	2,695	-	2,948	19,110	30,057	-	21,700	16,990	1987-88 Total
6,282	133,747	203,894	119,698	3,241	381	-	105	-	1,702	-	-	-	Private
9,911	185,703	271,710	207,479	14,119	3,222	-	2,998	19,276	27,723	-	22,351	16,231	1988-89 Total
6,210	129,321	221,886	125,375	3,571	441	-	130	-	1,300	-	-	-	Private
8,931	171,427	293,204	222,311	15,750	3,799	-	3,163	18,606	24,505	-	22,342	15,922	1989-90 Total
5,318	120,538	243,690	131,424	3,902	494	-	133	-	997	-	-	-	Private
7,762	172,494	315,169	239,082	17,935	4,437	-	3,359	19,415	25,018	-	30,109	13,980	1990-91 Total
4,302	119,924	264,500	139,709	4,431	541	-	201	-	1,176	-	-	-	Private
8,005	178,614	332,127	253,462	21,306	5,481	-	3,620	20,420	24,454	-	37,557	16,425	1991-92 Total
4,654	128,821	280,672	148,930	5,484	632	-	275	5	1,543	-	-	-	Private
8,107	184,408	348,803	273,088	24,711	6,560	-	3,765	22,964	26,373	-	37,292	23,205	1992-93 Total
4,879	130,655	289,097	157,247	6,610	761	-	183	-	943	-	-	-	Private
8,019	182,582	367,373	285,982	28,117	7,713	-	3,980	24,975	26,083	-	36,282	28,997	1993-94 Total
4,730	130,166	305,233	165,081	7,593	862	-	173	-	736	-	-	-	Private
7,532	177,348	378,860	302,093	30,832	8,395	-	4,506	27,334	24,610	-	33,762	30,568	1994-95 Total
4,355	126,632	318,571	175,180	8,258	931	-	179	-	739	-	-	-	Private

表A1-4 各級學校學生人數—按設立別分(2/2)

單位：人；%

學年度	總計 Grand Total		幼兒園 Preschool	國小 Primary School	國中 Junior High School	師範學校 Normal School	初職 Junior Vocational	高級中等學校 Senior			
	人數 No. of Students	%						普通科 General Education	綜合高中 Comprehensive High School	專業群 (職業)科 Vocational Education	實用技能學程 (延教班) Practical Technical Program
八四 計	5,226,219	100.00	240,368	1,971,439	1,156,814	-	-	255,387	523,412	36,308	
私立	1,360,485	26.03	184,839	24,994	82,052	-	-	76,538	332,512	13,758	
八五 計	5,191,219	100.00	235,830	1,934,756	1,120,716	-	-	268,066	520,153	39,568	
私立	1,392,092	26.82	178,151	24,535	86,125	-	-	78,852	333,038	16,523	
八六 計	5,195,241	100.00	230,781	1,905,690	1,074,588	-	-	291,095	509,064	42,471	
私立	1,434,371	27.61	169,863	23,914	91,183	-	-	88,551	325,151	18,621	
八七 計	5,215,773	100.00	238,787	1,910,681	1,009,309	-	-	311,838	493,055	48,872	
私立	1,487,820	28.53	173,851	23,176	92,141	-	-	98,669	311,910	23,371	
八八 計	5,241,641	100.00	232,610	1,927,179	957,209	-	-	331,618	467,207	47,167	
私立	1,526,242	29.12	164,047	22,235	89,894	-	-	109,078	287,900	23,487	
八九 計	5,303,001	100.00	243,090	1,925,981	929,534	-	-	356,589	427,366	43,619	
私立	1,595,467	30.09	169,656	22,166	86,109	-	-	121,951	257,886	21,321	
九十 計	5,354,091	100.00	246,303	1,925,491	935,738	-	-	370,980	377,731	39,750	
私立	1,626,560	30.38	170,347	21,344	82,908	-	-	124,872	219,722	19,641	
九一 計	5,376,947	100.00	241,180	1,918,034	956,823	-	-	383,509	339,627	35,648	
私立	1,637,902	30.46	164,798	23,391	89,679	-	-	130,225	195,702	17,791	
九二 計	5,385,135	100.00	240,926	1,913,000	957,285	-	-	393,689	325,996	33,611	
私立	1,645,721	30.56	166,464	24,269	89,270	-	-	135,257	189,978	17,611	
九三 計	5,372,346	100.00	237,155	1,883,533	956,927	-	-	409,635	326,159	31,719	
私立	1,664,421	30.98	163,978	26,347	90,714	-	-	145,472	195,332	19,184	
九四 計	5,319,364	100.00	224,219	1,831,873	951,202	-	-	420,608	331,604	35,584	
私立	1,666,311	31.33	155,033	27,407	90,880	-	-	154,034	202,957	23,212	
九五 計	5,286,885	100.00	201,815	1,798,393	952,344	-	-	419,140	335,554	39,610	
私立	1,651,886	31.24	128,481	28,204	91,953	-	-	151,264	207,608	25,833	
九六 計	5,243,062	100.00	191,773	1,754,095	953,277	-	-	414,557	339,497	43,425	
私立	1,642,987	31.34	118,549	30,031	92,004	-	-	145,302	210,582	28,390	
九七 計	5,165,817	100.00	185,668	1,677,439	951,976	-	-	406,316	346,563	47,309	
私立	1,632,709	31.61	112,339	29,917	92,184	-	-	136,325	216,853	31,349	
九八 計	5,065,962	100.00	182,049	1,593,398	948,534	-	-	403,183	354,608	51,166	
私立	1,614,424	31.87	109,058	30,035	91,585	-	-	130,372	223,435	34,997	
九九 計	4,965,690	100.00	183,901	1,519,746	919,802	-	-	400,642	362,514	51,904	
私立	1,617,526	32.57	111,874	30,724	91,344	-	-	126,476	230,452	36,027	
一〇〇 計	4,860,022	100.00	189,792	1,457,004	873,226	-	-	401,958	366,449	48,018	
私立	1,626,142	33.46	118,457	31,902	90,614	-	-	124,529	232,985	33,280	
一〇一 計	5,007,275	100.00	459,653	1,373,366	844,884	-	-	402,689	369,436	44,301	
私立	1,832,105	36.59	328,230	32,604	91,948	-	-	122,465	234,432	30,410	
一〇二 計	4,859,558	100.00	448,189	1,297,120	831,925	-	-	393,313	360,206	40,530	
私立	1,783,946	36.71	316,279	33,036	93,579	-	-	113,801	224,759	27,524	
一〇三 計	4,729,465	100.00	444,457	1,252,762	803,233	-	-	311,213	65,042	345,937	
私立	1,744,259	36.88	310,303	34,283	94,339	-	-	79,043	25,791	212,082	
一〇四 計	4,616,078	100.00	462,115	1,214,360	747,724	-	-	309,410	57,481	337,354	
私立	1,731,252	37.50	323,136	35,226	92,516	-	-	79,125	21,614	206,637	
一〇五 計	4,504,363	100.00	492,781	1,173,885	687,212	-	-	311,077	50,737	332,184	
私立	1,718,604	38.15	347,556	35,766	89,150	-	-	81,087	18,330	203,116	
一〇六 計	4,403,690	100.00	521,904	1,146,661	653,273	-	-	310,239	44,929	315,649	
私立	1,673,870	38.01	369,286	36,744	86,741	-	-	77,490	15,595	187,063	
一〇七 計	4,325,027	100.00	539,404	1,158,551	624,409	-	-	300,692	38,118	290,769	
Ⓡ 私立	1,620,518	37.47	383,222	38,780	84,954	-	-	71,691	12,104	163,368	
一〇八 計	4,260,327	100.00	564,545	1,170,612	607,969	-	-	289,979	31,549	262,047	
私立	1,572,293	36.91	406,335	40,539	84,515	-	-	66,579	8,690	138,486	



表A1-5 各級學校學生人數—按性別分(1/2)

單位：人

	幼兒園 Pre-school	國小 Primary School	國中 Junior High School	師範學校 Normal School	初職 Junior Vocational	高級中等學校 Senior Secondary School					
						普通科 General Education	綜合高中 Comprehensive High School	專業群 (職業)科 Vocational Education	實用技能學 程(延教班) Practical Technical Program	進修部(學校) Continuing Education	
										普通科 General Education	專業群 (職業)科 Vocational Education
學年度											
六二 男	60,314	1,251,315	536,437	382	-	116,557		127,583	-	6,317	43,850
六二 女	50,663	1,180,125	412,435	859	-	74,831		104,991	-	4,687	42,687
六三 男	59,344	1,237,014	553,665	551	-	111,116		139,588	-	6,372	48,638
六三 女	51,059	1,169,517	437,266	959	-	74,233		116,377	-	4,611	52,028
六四 男	63,029	1,215,712	572,160	722	-	110,322		151,970	-	6,141	53,319
六四 女	54,961	1,149,249	464,197	1,318	-	74,859		130,445	-	4,917	59,116
六五 男	64,591	1,203,208	577,977	927	-	107,419		157,784	-	5,895	56,386
六五 女	56,782	1,138,205	480,893	927	-	74,514		138,709	-	4,904	65,813
六六 男	71,736	1,192,558	580,530	892	-	105,793		158,986	-	6,164	58,362
六六 女	63,496	1,126,784	494,925	832	-	75,357		146,006	-	5,441	67,615
六七 男	81,336	1,172,191	578,548	518	-	102,395		159,263	-	6,279	61,025
六七 女	69,954	1,106,535	503,526	387	-	75,252		152,798	-	5,669	72,978
六八 男	87,918	1,159,876	573,968	226	-	103,769		164,421	-	5,013	66,114
六八 女	77,247	1,096,487	509,002	148	-	77,639		163,974	-	5,286	79,898
六九 男	94,718	1,148,372	565,418	138	-	101,406		173,610	-	5,707	68,949
六九 女	83,498	1,085,334	510,114	94	-	79,259		175,528	-	5,836	86,026
七十 男	101,988	1,137,597	560,268	71	-	100,990		185,543	-	5,199	71,824
七十 女	89,705	1,075,582	510,674	42	-	81,401		188,663	-	5,917	89,190
七一 男	102,377	1,143,746	562,249	6	-	103,212		196,203	-	5,140	76,140
七一 女	91,367	1,082,953	520,109	6	-	83,803		198,055	-	5,954	94,830
七二 男	112,934	1,152,544	563,516	-	-	105,229		201,196	-	5,009	75,119
七二 女	101,142	1,090,097	524,085	-	-	84,985		203,353	-	5,708	96,010
七三 男	124,040	1,169,879	556,274	-	-	106,065		201,855	-	5,480	80,675
七三 女	110,132	1,103,511	521,458	-	-	86,295		205,977	-	5,454	101,333
七四 男	123,425	1,195,470	547,774	-	-	106,751		207,426	5,057	5,728	80,786
七四 女	111,249	1,126,230	514,452	-	-	88,006		214,358	4,451	5,669	99,631
七五 男	125,527	1,217,499	543,134	-	-	109,355		212,029	7,524	5,913	81,952
七五 女	112,901	1,146,939	509,859	-	-	91,244		225,895	7,370	4,955	104,944
七六 男	130,891	1,236,149	541,827	-	-	111,547		213,704	7,915	5,479	81,496
七六 女	119,288	1,164,465	512,096	-	-	94,472		233,624	8,766	4,458	102,096
七七 男	130,381	1,239,855	560,729	-	-	112,119		208,091	9,307	5,758	82,975
七七 女	118,117	1,167,311	528,161	-	-	96,875		236,141	9,192	4,153	102,728
七八 男	126,749	1,228,861	576,307	-	-	108,957		202,790	8,199	5,578	78,417
七八 女	116,036	1,155,940	548,931	-	-	95,500		235,350	8,941	3,353	93,010
七九 男	124,057	1,213,591	596,113	-	-	111,080		206,365	10,695	4,905	80,527
七九 女	113,228	1,140,522	564,067	-	-	97,930		242,746	10,770	2,857	91,907
八十 男	122,695	1,181,640	604,974	-	-	116,517		219,038	11,687	5,138	87,658
八十 女	112,404	1,111,804	571,428	-	-	101,544		256,814	11,699	2,867	90,956
八一 男	120,593	1,135,233	604,949	-	-	122,018		232,296	12,651	5,215	93,423
八一 女	110,531	1,065,735	574,079	-	-	107,858		268,425	12,875	2,892	90,985
八二 男	124,412	1,089,298	609,767	-	-	127,112		240,392	13,717	5,171	95,048
八二 女	113,367	1,021,739	577,603	-	-	111,548		274,819	13,070	2,848	87,534
八三 男	123,488	1,050,538	604,314	-	-	130,347		244,804	17,167	4,807	94,248
八三 女	111,662	981,823	573,038	-	-	115,341		279,178	16,810	2,725	83,100

說明：1.因應「幼兒教育及照顧法」實施，原幼稚園及托兒所改制為幼兒園，故101學年起學前教育階段統一改稱幼兒園。

2.請參見A1-4說明3。

3.表側學年度帶⊕，表示當年資料有修正數。



Tab. A1-5 Number of Students at All Levels of Schools - By Gender(1/2)

Unit: Person

大專校院 Junior College, College & University							宗教研 修學院 Reli- gious Col- lege	特教 學校 Special Edu. Sch.	國小 補校 Primary High Supp. School	國中 補校 Jr. High Supp. School	初職 補校 Junior Voca- tional Supp. Sch.	專科進 修學校 Junior Coll., Coll. & Open Univ. Continuing School	空大,進 修學院	
計 Total	二專 2-year Junior College	三專 3-year Junior College	五專 5-year Junior College	學士班 Bachelor Pro- gram	碩士班 Master Pro- gram	博士班 Ph.D. Pro- gram								
172,151	18,977	12,051	61,329	77,250	2,337	207	-	1,658	21	9,895	7,344	-	-	1973-74 M.
98,744	9,959	13,394	31,911	43,054	408	18	-	1,094	42	12,255	17,225	-	-	F.
179,850	19,121	13,264	61,369	83,284	2,553	259	-	1,689	-	11,981	6,144	-	-	1974-75 M.
102,318	8,751	14,335	33,077	45,646	489	20	-	1,155	-	15,328	14,354	-	-	F.
183,054	18,025	13,929	61,072	86,757	2,991	280	-	1,688	-	11,767	4,581	-	-	1975-76 M.
106,381	8,153	14,304	34,743	48,540	623	18	-	1,160	-	16,779	11,162	-	-	F.
188,095	18,224	14,005	62,520	89,567	3,445	334	-	1,724	-	13,015	3,639	-	-	1976-77 M.
111,319	7,968	14,424	36,915	51,290	693	29	-	1,197	-	17,358	7,676	-	-	F.
192,042	18,789	14,274	65,411	89,257	3,950	361	-	1,667	-	14,471	2,141	6,562	-	1977-78 M.
116,541	8,573	14,709	38,750	53,664	799	46	-	1,188	-	20,207	4,464	7,277	-	F.
194,131	19,002	13,735	67,411	89,466	4,098	419	-	1,619	98	15,281	1,415	8,990	-	1978-79 M.
123,057	9,103	15,416	41,868	55,744	876	50	-	1,186	1,783	22,244	1,899	9,306	-	F.
198,299	18,885	13,582	70,907	90,378	4,052	495	-	1,529	209	15,274	174	10,774	-	1979-80 M.
131,304	10,269	15,961	45,019	58,992	997	66	-	1,147	4,074	23,909	105	12,348	-	F.
203,095	19,342	13,282	73,916	91,541	4,422	592	-	1,521	187	15,747	234	9,318	-	1980-81 M.
139,433	12,038	16,433	48,123	61,547	1,211	81	-	1,168	4,406	26,885	143	11,621	-	F.
210,330	20,112	13,174	77,726	93,413	5,197	708	-	1,446	382	16,073	210	10,084	-	1981-82 M.
148,107	13,752	16,707	51,430	64,768	1,358	92	-	1,130	7,510	27,226	114	14,709	-	F.
218,835	22,952	12,770	80,564	95,791	5,905	853	-	1,569	524	17,294	-	10,647	-	1982-83 M.
156,861	16,066	16,674	54,696	67,691	1,612	122	-	1,191	9,223	26,235	-	16,392	-	F.
227,595	26,127	12,741	83,207	97,798	6,638	1,084	-	1,616	741	16,352	-	10,113	-	1983-84 M.
167,558	20,049	16,755	57,286	71,543	1,789	136	-	1,213	11,467	24,564	-	17,687	-	F.
234,586	28,599	12,434	85,545	99,317	7,356	1,335	-	1,630	730	14,701	-	10,107	-	1984-85 M.
177,795	24,325	16,802	59,787	74,591	2,125	165	-	1,253	12,852	22,841	-	15,915	-	F.
243,227	30,006	12,965	88,511	102,042	8,139	1,564	-	1,676	880	13,680	-	9,363	-	1985-86 M.
185,349	26,951	16,123	62,268	77,292	2,499	216	-	1,278	14,765	20,579	-	15,050	-	F.
250,353	30,847	13,880	91,009	104,157	8,603	1,857	-	1,746	921	13,469	-	8,113	8,194	1986-87 M.
192,295	27,358	15,652	65,736	80,572	2,691	286	-	1,293	17,403	19,107	-	14,554	11,280	F.
260,127	33,008	14,513	93,287	107,638	9,373	2,308	-	1,691	950	11,890	-	7,416	6,852	1987-88 M.
204,537	31,450	15,276	69,076	85,295	3,053	387	-	1,257	18,160	18,167	-	14,284	10,138	F.
274,595	36,861	14,550	96,059	113,842	10,569	2,714	-	1,655	887	10,445	-	7,511	6,352	1988-89 M.
221,935	35,680	15,284	73,276	93,637	3,550	508	-	1,343	18,389	17,278	-	14,840	9,879	F.
291,258	41,421	14,400	99,554	120,838	11,845	3,200	-	1,813	883	8,546	-	7,300	6,298	1989-90 M.
243,806	45,715	15,110	77,004	101,473	3,905	599	-	1,350	17,723	15,959	-	15,042	9,624	F.
310,533	47,168	14,055	103,114	129,100	13,371	3,725	-	1,925	1,035	9,199	-	9,355	5,567	1990-91 M.
266,090	57,070	13,396	80,366	109,982	4,564	712	-	1,434	18,380	15,819	-	20,754	8,413	F.
329,387	55,080	11,623	103,778	138,611	15,683	4,612	-	2,074	1,164	9,586	-	11,538	6,377	1991-92 M.
282,989	68,256	10,245	83,145	114,851	5,623	869	-	1,546	19,256	14,868	-	26,019	10,048	F.
349,803	63,087	9,078	103,754	150,413	17,956	5,515	-	2,166	1,137	10,393	-	11,295	8,361	1992-93 M.
303,359	79,595	7,417	85,872	122,675	6,755	1,045	-	1,599	21,827	15,980	-	25,997	14,844	F.
368,033	71,730	6,859	104,626	158,113	20,272	6,433	-	2,313	1,314	10,133	-	10,740	9,791	1993-94 M.
321,152	90,970	5,574	87,614	127,869	7,845	1,280	-	1,667	23,661	15,950	-	25,542	19,206	F.
379,008	78,694	4,245	102,291	164,646	22,197	6,935	-	2,590	1,372	8,976	-	9,116	10,476	1994-95 M.
341,172	99,888	3,299	90,443	137,447	8,635	1,460	-	1,916	25,962	15,634	-	24,646	20,092	F.

表A1-5 各級學校學生人數—按性別分(2/2)

單位：人

學年度		幼兒園 Pre-school	國小 Primary School	國中 Junior High School	師範學校 Normal School	初職 Junior Vocational	高級中等學校 Senior Secondary School					
							普通科 General Education	綜合高中 Comprehensive High School	專業群 (職業)科 Vocational Education	實用技能學 程(延教班) Practical Technical Program	進修部(學校) Continuing Education	
											普通科 General Education	專業群 (職業)科 Vocational Education
八四	男	126,952	1,020,590	594,714	-	-	134,391	245,872	19,046	4,219	90,303	
	女	113,416	950,849	562,100	-	-	120,996	277,540	17,262	2,639	77,633	
八五	男	124,602	1,003,751	576,421	-	-	139,258	248,241	21,161	3,425	85,652	
	女	111,228	931,005	544,295	-	-	128,808	271,912	18,407	2,343	73,491	
八六	男	121,235	991,784	552,713	-	-	148,931	246,670	23,199	3,086	80,356	
	女	109,546	913,906	521,875	-	-	142,164	262,394	19,272	2,279	69,196	
八七	男	126,125	996,107	519,376	-	-	158,080	243,493	27,370	2,994	74,628	
	女	112,662	914,574	489,933	-	-	153,758	249,562	21,502	2,312	64,085	
八八	男	122,171	1,005,536	493,262	-	-	167,286	233,668	26,899	2,826	69,878	
	女	110,439	921,643	463,947	-	-	164,332	233,539	20,268	2,403	59,013	
八九	男	127,192	1,005,083	481,033	-	-	179,924	215,729	25,367	2,867	65,534	
	女	115,898	920,898	448,501	-	-	176,665	211,637	18,252	2,733	54,226	
九十	男	127,503	1,004,500	485,440	-	-	186,299	194,740	23,521	2,497	57,698	
	女	118,800	920,991	450,298	-	-	184,681	182,991	16,229	2,903	47,245	
九一	男	126,076	999,947	497,933	-	-	191,548	179,818	21,250	2,382	52,717	
	女	115,104	918,087	458,890	-	-	191,961	159,809	14,398	2,784	42,276	
九二	男	126,432	996,323	499,428	-	-	195,984	177,506	20,043	2,348	50,188	
	女	114,494	916,677	457,857	-	-	197,705	148,490	13,568	2,513	40,213	
九三	男	124,352	980,531	500,083	-	-	204,111	179,236	18,989	2,290	52,734	
	女	112,803	903,002	456,844	-	-	205,524	146,923	12,730	2,249	41,759	
九四	男	117,569	953,922	496,443	-	-	209,736	183,471	21,451	2,287	54,060	
	女	106,650	877,951	454,759	-	-	210,872	148,133	14,133	2,309	42,895	
九五	男	105,405	937,007	496,262	-	-	210,246	186,635	23,844	2,233	54,115	
	女	96,410	861,386	456,082	-	-	208,894	148,919	15,766	2,279	42,854	
九六	男	100,217	914,502	495,474	-	-	208,482	190,213	25,942	2,177	54,072	
	女	91,556	839,593	457,803	-	-	206,075	149,284	17,483	2,306	42,227	
九七	男	97,256	875,122	494,875	-	-	203,956	193,827	27,894	2,158	53,175	
	女	88,412	802,317	457,101	-	-	202,360	152,736	19,415	2,279	40,764	
九八	男	95,704	831,989	493,111	-	-	202,728	197,745	29,803	2,173	50,458	
	女	86,345	761,409	455,423	-	-	200,455	156,863	21,363	2,217	37,904	
九九	男	96,455	794,652	478,868	-	-	200,918	201,424	29,677	2,206	47,969	
	女	87,446	725,094	440,934	-	-	199,724	161,090	22,227	2,029	35,290	
一〇〇	男	99,605	762,016	454,815	-	-	201,704	203,473	27,130	2,079	46,086	
	女	90,187	694,988	418,411	-	-	200,254	162,976	20,888	1,837	32,761	
一〇一	男	242,080	718,515	440,711	-	-	202,026	205,292	25,057	1,803	41,841	
	女	217,573	654,851	404,173	-	-	200,663	164,144	19,244	1,695	29,359	
一〇二	男	235,920	678,774	433,967	-	-	197,326	201,077	23,165	1,499	37,795	
	女	212,269	618,346	397,958	-	-	195,987	159,129	17,365	1,563	26,052	
一〇三	男	233,464	655,841	419,415	-	-	157,719	31,121	194,292	21,627	1,442	33,345
	女	210,993	596,921	383,818	-	-	153,494	33,921	151,645	16,114	1,303	22,843
一〇四	男	242,096	635,202	390,473	-	-	155,995	27,447	191,058	20,672	1,286	29,711
	女	220,019	579,158	357,251	-	-	153,415	30,034	146,296	15,024	1,160	20,192
一〇五	男	257,742	613,157	359,949	-	-	156,265	23,846	188,184	20,494	1,244	26,675
	女	235,039	560,728	327,263	-	-	154,812	26,891	144,000	14,300	1,138	18,264
一〇六	男	272,206	598,527	341,965	-	-	155,511	21,090	179,493	19,852	1,187	23,358
	女	249,698	548,134	311,308	-	-	154,728	23,839	136,156	13,189	1,081	15,980
一〇七	男	281,434	603,324	326,886	-	-	151,067	18,069	165,862	18,734	1,078	20,044
	女	257,970	555,227	297,523	-	-	149,625	20,049	124,907	12,345	962	14,040
一〇八	男	294,513	608,870	317,232	-	-	146,705	15,325	150,357	17,221	826	16,928
	女	270,032	561,742	290,737	-	-	143,274	16,224	111,690	11,230	818	12,214



Tab. A1-5 Number of Students at All Levels of Schools - By Gender(2/2)

Unit: Person

大專校院 Junior College, College & University							宗教研 修學院	特教 學校	國小 補校	國中 補校	初職 補校	專科進 修學校	空大,進 修學院	
計 Total	二專 2-year Junior College	三專 3-year Junior College	五專 5-year Junior College	學士班 Bachelor Pro- gram	碩士班 Master Pro- gram	博士班 Ph.D. Pro- gram	Reli- gious Col- lege	Spe- cial Edu. Sch.	Primary High Supp. School	Jr. High	Junior Voca- tional Supp. Sch.	Junior Coll., Coll. & Open Univ. Continuing School		
386,564	84,517	2,534	101,261	167,189	23,818	7,245	-	2,828	1,200	7,995	-	9,132	10,616	1995-96 M.
364,783	110,604	1,952	93,883	147,310	9,382	1,652	-	1,994	23,283	16,008	-	23,210	20,084	F.
402,964	92,509	716	101,518	175,418	25,236	7,567	-	3,052	1,123	7,374	-	8,850	9,761	1996-97 M.
392,583	122,113	269	95,712	162,419	10,272	1,798	-	2,151	21,488	15,898	-	22,426	19,549	F.
427,739	101,454	285	99,961	191,161	26,861	8,017	-	3,181	1,141	7,055	-	13,175	12,890	1997-98 M.
428,447	134,831	109	97,225	182,541	11,745	1,996	-	2,176	21,335	16,280	-	25,968	27,248	F.
455,039	110,074	56	98,839	208,276	29,142	8,652	-	3,315	1,256	7,164	-	14,645	15,040	1998-99 M.
460,882	144,353	8	99,016	201,429	13,883	2,193	-	2,273	22,040	16,195	-	30,944	30,419	F.
496,573	115,261	26	96,318	238,922	36,417	9,629	-	3,402	1,344	6,407	-	21,341	13,684	1999-00 M.
549,710	146,630	2	98,783	231,108	18,563	2,624	-	2,295	19,906	15,133	-	40,049	26,687	F.
547,217	116,888	4	90,007	285,816	45,719	10,783	-	3,567	1,173	5,618	-	25,995	15,140	2000-01 M.
542,885	140,283	-	97,000	278,243	24,320	3,039	-	2,422	18,498	14,361	-	46,254	26,332	F.
595,851	108,025	-	80,319	339,285	55,897	12,325	-	3,486	950	4,775	-	28,723	16,619	2001-02 M.
591,374	124,388	-	94,109	337,886	31,354	3,637	-	2,374	16,652	12,952	-	47,368	26,631	F.
620,172	89,757	-	69,620	381,320	65,272	14,203	-	3,449	851	4,393	-	27,895	19,676	2002-03 M.
620,120	98,742	-	89,128	389,595	38,153	4,502	-	2,351	17,466	12,269	-	41,164	32,161	F.
633,069	73,222	-	57,306	410,467	75,798	16,276	-	3,517	747	3,881	-	27,996	20,877	2003-04 M.
637,125	77,191	-	81,306	427,135	46,111	5,382	-	2,404	16,915	10,838	-	35,865	32,132	F.
645,213	56,393	-	45,490	441,613	83,557	18,160	-	3,630	682	3,303	-	27,677	18,309	2004-05 M.
640,654	56,032	-	73,023	452,915	52,435	6,249	-	2,489	16,389	9,555	-	29,927	30,358	F.
657,700	41,445	-	35,195	469,539	91,186	20,335	-	3,788	757	2,590	-	22,613	17,778	2005-06 M.
638,858	37,237	-	67,009	469,109	58,307	7,196	-	2,573	16,210	8,411	-	23,560	27,885	F.
672,438	33,537	-	29,370	488,863	98,782	21,886	-	3,924	613	2,261	-	20,972	18,079	2006-07 M.
641,555	27,843	-	63,228	477,728	64,803	7,953	-	2,664	18,562	7,737	-	21,118	28,625	F.
680,015	25,790	-	25,263	503,012	102,906	23,044	-	4,056	637	2,094	-	20,224	18,153	2007-08 M.
646,014	21,270	-	61,567	484,902	69,612	8,663	-	2,709	17,788	7,413	-	19,120	27,433	F.
683,114	17,451	-	23,124	513,338	105,470	23,731	-	4,165	591	2,046	-	20,038	18,093	2008-09 M.
654,341	15,415	-	61,663	492,764	75,339	9,160	-	2,710	15,722	7,092	-	18,105	26,153	F.
680,038	11,490	-	22,302	517,021	105,084	24,141	-	4,339	629	1,876	-	16,123	17,364	2009-10 M.
656,621	11,451	-	63,312	493,931	78,317	9,610	-	2,806	14,750	6,776	-	15,652	23,298	F.
681,054	7,580	-	21,975	522,307	104,894	24,298	34	4,220	588	1,690	-	14,553	16,904	2010-11 M.
662,549	8,238	-	64,996	499,329	80,106	9,880	86	2,786	12,732	6,563	-	14,248	21,680	F.
683,367	6,377	-	21,650	527,456	104,188	23,696	45	4,232	588	1,582	-	13,740	15,201	2011-12 M.
668,717	6,853	-	66,420	505,529	79,925	9,990	96	2,782	11,493	6,148	-	13,462	19,359	F.
683,446	6,088	-	21,701	528,515	104,219	22,923	64	4,146	646	1,504	-	13,515	13,378	2012-13 M.
671,844	6,276	-	67,359	509,526	78,875	9,808	136	2,739	10,335	5,715	-	13,274	17,506	F.
673,876	5,528	-	21,900	524,160	100,398	21,890	87	4,169	606	1,313	-	11,576	11,600	2013-14 M.
672,097	5,733	-	68,498	511,374	76,907	9,585	161	2,577	9,723	5,507	-	12,104	15,970	F.
666,128	4,846	-	21,456	522,090	96,694	21,042	66	3,987	613	1,233	-	10,622	10,901	2014-15 M.
673,721	4,940	-	68,028	514,972	76,274	9,507	97	2,430	8,955	4,972	-	11,713	14,709	F.
660,775	4,230	-	21,760	519,902	94,884	19,999	78	3,868	674	1,166	-	9,819	10,244	2015-16 M.
671,670	4,093	-	67,383	515,316	75,544	9,334	114	2,393	8,862	4,846	-	11,098	13,982	F.
646,866	3,754	-	21,859	508,206	93,583	19,464	98	3,816	736	1,081	-	8,453	10,041	2016-17 M.
662,575	3,505	-	66,566	507,192	75,955	9,357	131	2,372	8,858	4,715	-	10,527	14,103	F.
629,040	3,216	-	20,469	494,187	92,210	18,958	132	3,656	774	1,066	-	7,244	10,149	2017-18 M.
644,854	2,845	-	64,308	491,740	76,573	9,388	165	2,297	9,011	4,731	-	9,407	13,862	F.
614,353	2,742	-	19,448	482,642	90,910	18,611	182	3,449	816	1,004	-	6,453	10,555	2018-19 M.
630,469	2,420	-	62,048	479,263	77,182	9,556	256	2,043	8,895	4,814	-	8,014	14,578	Ⓒ F.
599,191	2,468	-	18,980	468,542	90,480	18,721	219	3,167	883	968	-	5,908	11,477	2019-20 M.
613,981	2,316	-	60,177	463,976	77,723	9,789	306	1,823	9,208	4,730	-	7,088	15,440	F.

表A1-6 各級學校畢業生人數(1/2)

單位：人；%

學年度	總計 Grand Total		國小 Primary School	國中 Junior High School	師範學校 Normal School	初職 Junior Vocational	高級中等學校 Senior			
	人數 No. of Graduates	%					普通科 General Education	綜合高中 Comprehensive High School	專業群 (職業)科 Vocational Education	實用技能學 程(延教班) Practical Technical Program
六二 計	897,953	100.00	402,084	290,804	200	-	57,837	63,862	-	
私立	114,471	12.75	3,527	12,243	-	-	12,979	32,541	-	
六三 計	927,545	100.00	408,316	301,833	230	-	56,923	67,510	-	
私立	125,182	13.50	4,195	13,179	-	-	12,574	34,012	-	
六四 計	953,641	100.00	400,813	319,251	597	-	53,608	75,428	-	
私立	137,540	14.42	4,150	12,594	-	-	10,955	42,615	-	
六五 計	974,284	100.00	393,650	335,891	387	-	53,120	84,547	-	
私立	142,580	14.63	3,887	13,268	-	-	10,229	47,029	-	
六六 計	1,001,387	100.00	394,379	345,722	749	-	57,003	92,549	-	
私立	153,088	15.29	4,181	13,337	-	-	11,952	51,935	-	
六七 計	979,163	100.00	377,257	346,824	597	-	52,642	87,591	-	
私立	149,358	15.25	4,004	13,970	-	-	10,703	48,487	-	
六八 計	1,002,697	100.00	379,074	349,198	170	-	52,402	93,326	-	
私立	157,917	15.75	3,977	14,688	-	-	10,388	52,000	-	
六九 計	1,013,340	100.00	375,005	351,956	86	-	53,075	99,356	-	
私立	167,844	16.56	4,212	13,978	-	-	10,511	57,188	-	
七十 計	1,012,366	100.00	375,965	342,117	98	-	53,411	101,524	-	
私立	170,195	16.81	4,007	14,202	-	-	11,548	57,617	-	
七一 計	1,036,559	100.00	375,755	348,941	12	-	54,370	111,316	-	
私立	182,628	17.62	4,058	14,425	-	-	11,726	64,330	-	
七二 計	1,043,675	100.00	359,886	349,251	-	-	55,065	121,627	-	
私立	195,551	18.74	3,973	13,900	-	-	12,450	70,986	-	
七三 計	1,049,637	100.00	354,687	354,684	-	-	57,624	122,639	-	
私立	200,351	19.09	5,438	13,425	-	-	12,655	72,510	-	
七四 計	1,060,780	100.00	356,176	354,554	-	-	58,558	121,741	2,366	
私立	201,785	19.02	3,821	13,729	-	-	13,357	70,711	-	
七五 計	1,059,422	100.00	357,398	343,692	-	-	58,580	123,644	3,064	
私立	211,729	19.99	3,793	14,219	-	-	14,291	73,885	-	
七六 計	1,096,961	100.00	390,836	339,366	-	-	59,551	130,317	4,420	
私立	216,095	19.70	4,004	14,252	-	-	15,266	78,452	-	
七七 計	1,127,744	100.00	396,248	340,545	-	-	63,366	140,393	4,676	
私立	232,456	20.61	4,081	14,172	-	-	16,783	84,236	270	
七八 計	1,109,793	100.00	389,752	341,045	-	-	62,812	128,825	4,933	
私立	220,423	19.86	4,032	14,510	-	-	15,857	73,711	705	
七九 計	1,169,877	100.00	406,231	370,665	-	-	63,871	128,081	5,647	
私立	234,723	20.06	4,037	18,244	-	-	16,592	73,945	1,279	
八十 計	1,190,966	100.00	399,710	376,686	-	-	61,720	134,917	5,357	
私立	257,664	21.63	5,112	19,991	-	-	16,563	79,543	1,584	
八一 計	1,219,554	100.00	396,807	373,902	-	-	67,765	142,780	6,868	
私立	273,673	22.44	4,005	21,118	-	-	18,282	86,443	2,178	
八二 計	1,268,637	100.00	395,678	388,064	-	-	73,764	152,886	7,685	
私立	300,206	23.66	3,994	22,124	-	-	20,820	94,470	2,293	
八三 計	1,263,005	100.00	378,491	382,720	-	-	74,667	157,580	8,881	
私立	312,042	24.71	4,070	22,694	-	-	21,755	98,079	2,954	

說明：1.實用技能學程在84學年度至94學年度稱實用技能班，83學年度以前則稱延教班。

2.請參見A1-4說明3。

3.⊕表修正數。

Tab. A1-6 Number of Graduates at All Levels of Schools(1/2)

Unit: Person; %

Secondary School		副學士 (專科)	學士	碩士	博士	宗教 研修 學院	特教 學校	國小 補校	國中 補校	專科進修 學校	空大,進 修學院	
進修部(學校) Continuing Education		Associate B.A.	Bachelor Degree	Master Degree	Ph.D. Degree	Reli- gious College	Special Edu. Sch.	Primary Supplementary School	Junior High School	Junior Coll., Coll. & Open Univ. Continuing School		
普通科 General Education	專業群 (職業)科 Vocational Education											
												School Year
2,828	17,129	31,441	22,388	966	31	-	619	-	7,764	-	-	1973-74 Total
1,940	11,457	20,940	11,858	187	12	-	8	-	6,779	-	-	Private
2,949	21,310	34,784	24,564	956	24	-	682	-	7,464	-	-	1974-75 Total
1,921	15,596	24,101	13,130	178	14	-	23	-	6,259	-	-	Private
2,765	28,293	32,637	26,498	1,144	32	-	686	-	11,889	-	-	1975-76 Total
1,691	21,493	23,108	14,469	266	11	-	35	-	6,153	-	-	Private
2,823	29,087	33,495	29,043	1,482	37	-	747	-	9,975	-	-	1976-77 Total
1,819	20,825	24,015	16,626	340	6	-	34	-	4,502	-	-	Private
2,932	33,046	34,320	29,675	1,590	45	-	686	-	8,691	-	-	1977-78 Total
1,642	23,769	25,631	16,997	378	14	-	35	-	3,217	-	-	Private
2,526	33,631	34,732	30,508	1,840	28	-	666	700	9,621	-	-	1978-79 Total
1,418	24,278	25,664	17,348	458	8	-	14	-	3,006	-	-	Private
2,917	35,063	37,739	32,360	1,744	44	-	610	1,208	9,568	7,274	-	1979-80 Total
1,769	25,037	28,597	18,596	406	15	-	14	-	2,430	-	-	Private
2,889	39,770	38,370	32,214	1,940	64	-	640	1,909	10,050	6,016	-	1980-81 Total
1,776	29,355	29,346	18,468	432	12	-	12	-	2,554	-	-	Private
3,077	41,593	40,827	32,102	2,120	79	-	501	3,988	10,166	4,798	-	1981-82 Total
1,903	29,080	30,973	18,355	494	19	-	10	-	1,987	-	-	Private
3,097	43,510	43,330	33,710	2,492	86	-	588	3,130	10,966	5,256	-	1982-83 Total
1,919	31,537	32,653	19,589	619	32	-	10	-	1,730	-	-	Private
3,148	46,254	46,227	35,716	2,849	117	-	654	4,822	11,074	6,985	-	1983-84 Total
2,025	33,752	35,297	20,642	689	34	-	11	-	1,792	-	-	Private
3,375	46,092	47,877	36,998	3,324	158	-	665	4,335	10,241	6,938	-	1984-85 Total
2,354	32,653	37,238	21,891	799	49	-	8	-	1,331	-	-	Private
2,920	45,556	54,703	38,625	3,800	161	-	684	5,540	9,301	6,095	-	1985-86 Total
1,933	32,514	40,816	23,326	915	35	-	5	-	623	-	-	Private
3,245	50,411	56,408	39,065	4,112	253	-	722	4,074	8,907	5,847	-	1986-87 Total
2,158	35,963	42,296	23,546	980	38	-	7	-	553	-	-	Private
3,485	47,702	57,082	40,380	4,483	297	-	666	4,925	8,100	5,351	-	1987-88 Total
2,353	33,059	42,905	24,225	1,118	46	-	8	-	407	-	-	Private
3,207	52,573	58,912	41,406	5,039	319	-	639	5,116	8,220	7,085	-	1988-89 Total
2,011	37,936	46,373	24,934	1,158	47	-	7	-	448	-	-	Private
2,804	47,261	65,177	42,952	5,774	410	-	635	5,125	6,943	5,345	-	1989-90 Total
1,618	32,280	50,677	25,461	1,219	62	-	3	-	288	-	-	Private
2,408	45,840	72,867	49,399	6,409	518	-	731	5,136	6,885	5,131	58	1990-91 Total
1,351	31,164	59,090	27,187	1,380	85	-	9	16	344	-	-	Private
2,585	47,513	81,683	54,375	7,688	608	-	853	4,680	6,662	5,545	384	1991-92 Total
1,514	32,662	67,759	30,854	1,727	64	-	7	-	284	-	-	Private
2,731	48,751	87,427	59,478	9,017	678	-	1,016	5,500	7,497	8,780	557	1992-93 Total
1,556	33,664	71,010	32,937	2,123	92	-	16	-	249	-	-	Private
2,637	51,163	98,433	63,160	10,448	808	-	952	5,085	7,048	9,767	1,059	1993-94 Total
1,617	35,672	80,610	35,665	2,584	85	-	19	-	253	-	-	Private
2,454	50,966	100,793	67,823	11,706	848	-	1,064	7,256	6,951	9,534	1,271	1994-95 Total
1,571	36,114	82,978	38,684	2,876	90	-	5	-	172	-	-	Private

表A1-6 各級學校畢業生人數(2/2)

單位：人；%

學年度	總計 Grand Total		國小 Primary School	國中 Junior High School	師範學校 Normal School	初職 Junior Vocational	高級中等學校 Senior			
	人數 No. of Graduates	%					普通科 General Education	綜合高中 Comprehensive High School	專業群 (職業)科 Vocational Education	實用技能學 程(延教班) Practical Technical Program
八四 計	1,248,253	100.00	359,708	379,578	-	-	76,783	157,930	8,987	
私立	316,998	25.40	4,028	24,601	-	-	22,918	98,012	3,101	
八五 計	1,247,121	100.00	346,756	379,271	-	-	79,358	162,641	8,925	
私立	329,772	26.44	3,925	25,705	-	-	24,489	103,025	3,059	
八六 計	1,212,340	100.00	310,968	364,455	-	-	84,017	159,237	9,057	
私立	336,495	27.76	3,848	27,440	-	-	24,520	100,398	3,007	
八七 計	1,205,087	100.00	304,850	347,744	-	-	89,575	158,553	9,491	
私立	352,678	29.27	3,692	28,898	-	-	25,796	101,564	3,251	
八八 計	1,237,248	100.00	317,847	336,893	-	-	101,686	152,580	9,990	
私立	375,637	30.36	3,570	30,597	-	-	33,898	96,170	3,847	
八九 計	1,218,495	100.00	317,581	302,767	-	-	105,488	143,376	10,580	
私立	384,072	31.52	3,576	28,040	-	-	34,820	87,967	4,286	
九十 計	1,251,011	100.00	326,223	300,235	-	-	112,596	134,013	9,901	
私立	405,622	32.42	3,570	28,851	-	-	36,475	79,643	3,719	
九一 計	1,269,569	100.00	318,758	313,549	-	-	124,739	114,041	8,588	
私立	421,087	33.17	3,430	29,041	-	-	45,125	67,129	3,491	
九二 計	1,246,864	100.00	317,510	312,973	-	-	119,285	99,107	7,626	
私立	395,912	31.75	3,614	27,963	-	-	38,280	55,597	3,101	
九三 計	1,279,163	100.00	319,630	321,456	-	-	124,962	96,435	7,083	
私立	415,642	32.49	3,294	28,486	-	-	41,119	55,381	2,839	
九四 計	1,262,636	100.00	318,431	314,528	-	-	132,673	97,350	7,982	
私立	407,303	32.26	4,379	28,329	-	-	47,621	57,746	5,178	
九五 計	1,265,274	100.00	317,713	314,010	-	-	134,711	99,288	10,050	
私立	410,931	32.48	4,350	29,639	-	-	48,830	60,311	6,839	
九六 計	1,275,265	100.00	318,661	317,975	-	-	135,911	102,190	11,257	
私立	411,576	32.27	4,684	29,437	-	-	49,694	62,781	7,298	
九七 計	1,260,435	100.00	314,200	316,080	-	-	131,669	103,064	12,171	
私立	399,378	31.69	4,772	28,822	-	-	45,911	63,006	7,873	
九八 計	1,230,261	100.00	288,408	315,798	-	-	131,263	104,927	13,681	
私立	394,943	32.10	4,834	29,800	-	-	43,875	64,152	9,186	
九九 計	1,213,645	100.00	271,625	316,906	-	-	128,967	109,837	15,751	
私立	390,995	32.22	4,900	30,024	-	-	41,520	68,485	10,812	
一〇〇 計	1,217,508	100.00	285,628	309,159	-	-	128,502	109,863	15,435	
私立	388,534	31.91	5,307	29,330	-	-	40,315	68,422	11,047	
一〇一 計	1,171,773	100.00	275,346	284,579	-	-	128,831	111,933	14,160	
私立	382,113	32.61	5,562	29,420	-	-	40,405	70,615	10,039	
一〇二 計	1,121,216	100.00	242,831	267,798	-	-	128,958	113,779	12,582	
私立	379,977	33.89	5,256	29,349	-	-	39,453	72,170	8,708	
一〇三 計	1,110,531	100.00	230,012	276,628	-	-	105,132	112,454	12,328	
私立	377,081	33.96	5,241	31,024	-	-	28,447	70,468	8,511	
一〇四 計	1,059,904	100.00	214,785	265,886	-	-	98,624	20,587	103,398	
私立	359,419	33.91	5,279	31,074	-	-	24,285	8,273	61,996	
一〇五 計	1,001,893	100.00	208,832	236,042	-	-	94,269	16,524	98,425	
私立	346,975	34.63	5,555	29,539	-	-	24,465	6,017	59,632	
一〇六 計	990,824	100.00	201,696	224,751	-	-	100,640	15,846	101,408	
私立	351,945	35.52	5,765	29,188	-	-	27,751	5,962	63,373	
一〇七 計	958,240	100.00	198,563	209,978	-	-	98,636	13,873	96,978	
私立	337,744	35.25	5,903	28,024	-	-	26,118	5,009	58,375	

Tab. A1-6 Number of Graduates at All Levels of Schools(2/2)

Unit: Person; %

Secondary School		副學士 (專科)	學士	碩士	博士	宗教 研修 學院	特教 學校	國小 補校	國中 補校	專科進修 學校	空大,進 修學院	
進修部(學校)		Associate B.A.	Bachelor Degree	Master Degree	Ph.D. Degree	Reli- gious College	Special Edu. Sch.	Primary Supplementary School	Junior High School	Junior Coll., Coll. & Open Univ. Continuing School		School Year
普通科 General Education	專業群 (職業)科 Vocational Education											
2,527	48,043	105,113	70,748	12,649	1,053	-	1,141	7,204	6,849	8,709	1,231	1995-96 Total
1,415	33,994	85,564	39,977	3,083	120	-	18	-	167	-	-	Private
1,961	47,607	107,626	74,255	13,316	1,187	-	1,329	6,074	6,475	8,525	1,815	1996-97 Total
1,067	33,172	89,322	42,238	3,451	125	-	28	-	166	-	-	Private
1,726	44,886	114,182	85,802	14,146	1,282	-	1,559	5,650	7,051	7,168	1,154	1997-98 Total
903	30,754	95,226	46,227	3,693	119	-	13	-	104	243	-	Private
1,758	44,080	120,886	87,421	15,016	1,307	-	1,489	5,403	6,534	9,091	1,889	1998-99 Total
773	29,818	101,679	51,851	4,004	126	-	15	-	91	1,120	-	Private
1,705	40,924	129,507	100,171	16,757	1,455	-	1,542	6,082	6,320	11,311	2,478	1999-00 Total
692	26,980	110,028	61,762	4,498	151	-	18	-	101	3,325	-	Private
1,628	37,421	126,916	117,430	20,752	1,463	-	1,798	5,948	6,614	15,416	3,317	2000-01 Total
653	24,352	109,312	77,784	5,765	191	-	13	-	104	7,209	-	Private
1,682	34,895	123,317	146,166	25,900	1,501	-	1,692	3,984	5,427	18,989	4,490	2001-02 Total
516	22,824	107,265	102,574	7,369	186	-	13	-	82	12,376	159	Private
1,743	31,954	110,208	176,044	30,856	1,759	-	1,740	4,331	5,243	19,940	6,076	2002-03 Total
537	20,713	97,894	128,476	9,530	223	-	3	-	91	14,556	848	Private
1,703	26,471	91,009	192,854	35,981	1,964	-	1,728	3,987	4,662	18,362	11,642	2003-04 Total
491	15,983	80,222	140,273	11,561	259	-	14	-	82	13,589	4,883	Private
1,336	25,828	81,603	210,763	42,334	2,165	-	1,541	3,958	3,927	23,609	12,533	2004-05 Total
429	15,699	73,955	156,543	14,458	301	-	18	-	83	19,409	3,628	Private
1,451	28,164	56,837	219,919	45,736	2,614	-	1,744	3,564	3,206	16,045	12,392	2005-06 Total
587	16,519	51,355	163,140	15,913	377	-	22	-	55	11,808	4,274	Private
1,351	27,659	43,803	228,645	49,976	2,850	-	1,853	3,290	3,016	14,304	12,755	2006-07 Total
527	17,041	39,448	170,458	17,130	460	-	32	-	76	10,514	5,276	Private
1,447	28,515	35,815	230,198	54,387	3,140	-	1,832	3,406	2,676	13,090	14,765	2007-08 Total
591	17,997	32,218	170,101	18,773	495	-	34	-	69	9,894	7,510	Private
1,261	28,985	28,014	227,885	57,674	3,589	-	1,942	3,341	2,332	14,003	14,225	2008-09 Total
467	18,209	24,976	167,925	20,097	566	-	18	-	26	9,174	7,536	Private
1,287	27,559	24,668	227,174	59,492	3,705	5	2,016	2,957	2,375	11,821	13,125	2009-10 Total
527	17,250	21,955	167,118	20,763	595	5	12	-	41	7,939	6,891	Private
1,449	26,601	20,463	228,878	60,024	3,846	10	2,038	2,575	2,223	9,711	12,741	2010-11 Total
714	16,606	17,837	166,716	20,486	612	10	14	-	65	6,472	5,722	Private
1,293	24,288	19,205	232,448	60,050	3,861	16	2,184	2,523	2,208	9,222	11,623	2011-12 Total
594	14,920	17,070	168,610	20,667	621	16	14	-	77	6,385	5,139	Private
1,128	21,858	18,075	226,799	60,218	4,241	30	2,004	2,097	2,010	8,598	9,866	2012-13 Total
476	14,435	15,901	162,909	20,890	703	30	15	-	94	6,254	4,365	Private
1,038	20,690	18,240	228,762	59,991	4,048	13	2,086	1,783	1,848	7,816	8,953	2013-14 Total
437	13,699	16,060	164,319	20,430	684	13	11	-	68	5,619	3,701	Private
820	18,242	18,842	229,546	57,461	4,000	13	2,105	1,747	1,643	7,776	8,096	2014-15 Total
269	12,323	16,299	165,507	19,808	722	13	25	-	72	5,140	3,016	Private
745	15,884	17,485	232,417	55,752	3,623	48	1,906	1,560	1,696	7,378	7,196	2015-16 Total
217	10,225	15,309	167,348	18,731	725	48	32	-	74	5,269	2,982	Private
728	13,821	17,403	228,793	54,941	3,512	41	1,846	1,541	1,427	6,483	7,390	2016-17 Total
288	9,344	15,345	163,567	18,022	722	41	33	-	68	4,516	2,965	Private
687	12,701	16,147	231,003	54,346	3,423	49	1,923	1,565	1,502	6,018	7,113	2017-18 Total
277	8,316	14,149	164,864	17,520	717	49	23	-	67	3,702	3,328	Private
686	11,074	14,483	229,133	54,248	3,306	65	1,858	1,714	1,367	5,126	7,377	2018-19 Total
274	7,306	12,644	162,298	17,387	741	65	15	-	62	3,073	3,592	Private

表A1-7 各級學校原住民學生概況(1/2)

單位：人

	總計 Grand Total	幼兒園 Preschool	國小 Primary School	國中 Junior High School	高級中等學校 Senior Secondary School					二專 2-Yr. Jr. Coll.
					普通科 General Education	綜合高中 Comprehensive High School	專業群 (職業)科 Vocational Education	實用技能學程 (延教班) Practical Technical Program	進修部(學校) Continuing Education	
學年度										
八七	82,005	-	39,606	20,718	2,121	9,393	1,064	2,527	1,439	
九十	93,627	-	47,464	20,010	4,497	7,254	1,008	3,428	1,997	
九五	111,901	-	49,690	25,900	8,712	7,747	927	3,340	780	
一〇〇	125,390	-	47,276	27,038	10,707	10,039	1,410	4,437	497	
一〇二	141,827	17,975	45,327	26,173	10,251	9,961	1,231	3,587	441	
一〇三	139,669	17,583	44,358	25,988	6,417	3,421	10,093	1,226	3,199	448
一〇四	140,048	19,394	43,421	25,148	6,676	3,184	10,115	1,222	2,998	420
一〇五	136,962	18,815	42,812	24,039	6,911	2,772	10,200	1,234	2,729	439
一〇六	136,499	19,994	42,263	23,276	7,074	2,623	10,067	1,167	2,546	386
一〇七 ①	137,058	20,926	42,592	22,783	7,017	2,321	9,930	1,184	2,364	363
一〇八	137,577	22,475	42,863	22,693	6,961	2,049	9,393	1,154	2,046	356
按設立別分										
公立	100,642	14,200	42,665	21,917	5,991	1,042	4,612	246	611	45
私立	36,935	8,275	198	776	970	1,007	4,781	908	1,435	311
按性別分										
男	68,093	11,426	22,055	11,757	3,675	1,054	5,353	672	1,007	142
女	69,484	11,049	20,808	10,936	3,286	995	4,040	482	1,039	214
按族籍別										
阿美族	48,528	7,758	15,233	7,899	2,248	756	3,680	349	731	122
泰雅族	24,542	4,347	7,745	4,112	1,293	256	1,429	295	557	41
排灣族	25,213	4,002	7,727	4,209	1,431	305	1,641	219	312	77
布農族	15,819	2,579	5,092	2,692	856	177	1,058	121	173	37
卑南族	3,326	540	999	519	127	74	253	26	56	8
鄒族	1,525	236	473	264	81	26	99	18	18	2
魯凱族	3,108	477	881	485	185	51	188	29	29	8
賽夏族	1,673	229	495	305	103	14	148	27	31	1
雅美族	1,120	173	335	194	32	81	67	3	10	-
邵族	199	24	62	25	12	-	15	4	2	1
噶瑪蘭族	328	52	103	47	17	5	15	1	4	2
太魯閣族	8,753	1,468	2,643	1,391	398	257	603	28	101	51
撒奇萊雅族	210	18	61	34	17	6	10	1	3	-
賽德克族	2,881	528	890	457	137	39	169	31	19	5
拉阿魯哇族	155	27	48	40	10	1	2	2	-	-
卡那卡那富族	127	17	51	16	12	1	9	-	-	-
尚未申報族籍	70	-	25	4	2	-	7	-	-	1

說明：1. 學士班學生數含大學二年制、四年制及學士後學士學程。  
2. 特教學校含幼兒部、國小部、國中部、高中部及高職部學生。  
3. 請參見A1-4說明3。  
4. 尚未申報族籍係指戶籍謄本僅註記為山地或平地原住民身分但尚未申報明確族籍者。





表A1-7 各級學校原住民學生概況(2/2)

單位：人

	總計 Grand Total	幼兒園 Preschool	國小 Primary School	國中 Junior High School	高級中等學校 Senior Secondary School					二專 2-Yr. Jr. Coll.
					普通科 General Education	綜合高中 Compre- hensive High School	專業群 (職業)科 Vocational Education	實用技能學程 (延教班) Practical Technical Program	進修部(學校) Continuing Education	
按縣市別分										
臺灣地區	137,369	22,445	42,810	22,662	6,954	2,044	9,374	1,154	2,045	356
新北市	14,901	2,551	4,706	2,295	721	60	927	27	194	19
臺北市	8,404	785	1,168	734	648	26	480	9	185	12
桃園市	18,991	3,296	6,551	3,473	925	62	1,427	312	448	7
臺中市	11,183	1,647	3,377	1,772	631	24	857	113	242	2
臺南市	3,569	411	821	380	150	13	171	35	45	3
高雄市	11,119	1,560	3,001	1,570	567	74	897	157	82	37
宜蘭縣	4,592	930	1,618	791	232	138	162	47	54	1
新竹縣	4,630	904	1,870	960	133	13	235	89	138	1
苗栗縣	2,929	543	970	490	111	8	222	52	46	9
彰化縣	1,804	321	514	282	80	23	133	39	16	-
南投縣	5,884	1,286	2,346	1,201	161	52	363	59	43	-
雲林縣	1,365	144	282	163	45	4	74	15	15	69
嘉義縣	1,280	213	415	177	18	2	17	20	24	-
屏東縣	12,450	2,040	3,882	2,022	945	76	568	37	144	51
臺東縣	12,148	2,213	4,400	2,540	305	696	1,049	82	107	43
花蓮縣	17,120	2,897	5,571	3,095	961	682	1,392	7	173	102
澎湖縣	97	19	40	7	-	-	4	-	-	-
基隆市	2,226	379	694	364	86	10	131	11	24	-
新竹市	1,894	235	489	239	173	46	162	15	52	-
嘉義市	783	71	95	107	62	35	103	28	13	-
金馬地區	208	30	53	31	7	5	19	-	1	-
金門縣	187	27	43	28	7	-	19	-	1	-
連江縣	21	3	10	3	-	5	-	-	-	-
上學年度畢業生數	26,250	-	7,289	7,363	1,960	682	2,569	304	623	112
男	12,572	-	3,817	3,685	986	308	1,345	160	314	36
女	13,678	-	3,472	3,678	974	374	1,224	144	309	76



Tab. A1-7 Indigenous Students at All Levels of Schools(2/2)

Unit: Person

五專 5-Yr. Jr. Coll.	學士班 B.A. Program	碩士班 M.A. Program	博士班 Ph.D. Program	宗教研修 學院 Religious Colleges	特教學校 Special Edu. School	補習學校 Supp. School		空大及進修學校 Open Univ. & Cont. School			
						國小 補校 Primary	國中 補校 Junior High	二專 2-Yr. Junior College	二技 2-Yr. Technical College	學士班 B.A. program	
											By Area
4,118	19,080	2,011	155	30	315	2	43	605	558	608	Taiwan Area
276	2,186	162	5	9	11	-	6	166	31	549	New Taipei City
415	3,344	313	45	12	19	-	-	128	81	-	Taipei City
569	1,707	111	5	-	26	1	9	10	52	-	Taoyuan City
85	2,068	202	15	-	20	-	5	65	58	-	Taichung City
200	1,237	68	6	9	9	-	1	5	5	-	Tainan City
506	2,336	146	12	-	21	-	1	36	57	59	Kaohsiung City
291	253	30	1	-	4	-	1	6	33	-	Yilan County
14	239	16	-	-	7	-	-	3	8	-	Hsinchu County
252	208	9	-	-	9	-	-	-	-	-	Miaoli County
-	329	41	1	-	20	-	-	2	3	-	Changhua County
9	284	59	5	-	10	-	1	2	3	-	Nantou County
2	380	92	4	-	1	-	-	40	35	-	Yunlin County
36	291	55	2	-	-	-	1	4	5	-	Chiayi County
687	1,604	180	8	-	29	-	1	57	119	-	Pingtung County
101	401	144	2	-	61	1	3	-	-	-	Taitung County
614	1,282	241	22	-	59	-	13	-	9	-	Hualien County
2	23	2	-	-	-	-	-	-	-	-	Penghu County
54	319	11	1	-	4	-	1	78	59	-	Keelung City
-	360	100	20	-	-	-	-	3	-	-	Hsinchu City
5	229	29	1	-	5	-	-	-	-	-	Chiayi City
-	61	1	-	-	-	-	-	-	-	-	Kinmen & Matsu Area
-	61	1	-	-	-	-	-	-	-	-	Kinmen County
-	-	-	-	-	-	-	-	-	-	-	Lienchiang County
516	3,851	337	4	7	91	-	21	217	246	58	No. of Graduates in 2019
61	1,497	142	2	3	60	-	7	57	72	20	Male
455	2,354	195	2	4	31	-	14	160	174	38	Female

表A1-8 中等以下學校班級數(1/2)

單位：班

學年度	總計 Grand Total		幼兒園 Preschool	國小 Primary School	國中 Junior High School	師範學校 Normal School	初職 Junior Vocational	高級中等學校	
	班數 No. of Classes	%						普通科 General Education	綜合高中 Comprehensive High School
六二 計	83,255	100.00	2,495	49,333	18,080	26	-	4,212	
私立	9,785	11.75	2,004	474	799	-	-	962	
六三 計	84,953	100.00	2,523	49,421	19,014	31	-	4,092	
私立	10,076	11.86	1,919	483	803	-	-	885	
六四 計	86,558	100.00	2,796	49,322	19,908	45	-	4,004	
私立	10,666	12.32	2,145	483	787	-	-	849	
六五 計	88,191	100.00	2,992	49,682	20,454	41	-	3,943	
私立	11,138	12.63	2,289	487	799	-	-	827	
六六 計	89,665	100.00	3,264	50,109	21,063	42	-	3,910	
私立	11,387	12.70	2,477	485	808	-	-	811	
六七 計	91,359	100.00	3,703	50,339	21,799	21	-	3,863	
私立	11,825	12.94	2,744	480	824	-	-	778	
六八 計	92,978	100.00	4,177	50,376	22,433	9	-	3,927	
私立	12,610	13.56	3,180	475	872	-	-	863	
六九 計	94,409	100.00	4,592	50,345	22,811	6	-	3,854	
私立	13,349	14.14	3,527	482	868	-	-	825	
七十 計	95,570	100.00	4,811	50,622	22,946	3	-	3,841	
私立	13,817	14.46	3,796	482	867	-	-	842	
七一 計	97,684	100.00	5,562	50,715	23,459	1	-	3,882	
私立	15,031	15.39	4,506	483	869	-	-	870	
七二 計	99,435	100.00	6,362	51,091	23,816	-	-	3,910	
私立	15,891	15.98	5,408	479	868	-	-	895	
七三 計	101,740	100.00	7,401	51,718	23,768	-	-	3,964	
私立	17,764	17.46	6,874	479	866	-	-	935	
七四 計	103,164	100.00	7,668	52,732	23,498	-	-	3,981	
私立	18,204	17.65	7,115	480	870	-	-	964	
七五 計	104,898	100.00	7,883	53,885	23,352	-	-	4,047	
私立	17,942	17.10	6,552	482	879	-	-	1,012	
七六 計	107,303	100.00	8,370	55,070	23,639	-	-	4,104	
私立	18,373	17.12	6,769	482	892	-	-	1,047	
七七 計	109,202	100.00	8,366	55,896	24,573	-	-	4,164	
私立	18,396	16.85	6,751	482	986	-	-	1,073	
七八 計	110,322	100.00	8,121	56,315	25,514	-	-	4,210	
私立	18,138	16.44	6,503	484	1,108	-	-	1,066	
七九 計	111,322	100.00	8,112	56,120	26,297	-	-	4,325	
私立	18,512	16.63	6,457	489	1,268	-	-	1,103	
八十 計	112,639	100.00	8,304	56,009	26,843	-	-	4,472	
私立	19,301	17.14	6,626	508	1,356	-	-	1,175	
八一 計	113,079	100.00	8,354	55,384	27,039	-	-	4,711	
私立	19,797	17.51	6,638	487	1,390	-	-	1,288	
八二 計	113,235	100.00	8,524	54,310	27,469	-	-	5,015	
私立	20,291	17.92	6,737	512	1,455	-	-	1,435	
八三 計	113,978	100.00	8,472	54,092	27,642	-	-	5,305	
私立	20,608	18.08	6,595	526	1,525	-	-	1,553	

說明：1.實用技能學程在84學年度至94學年度稱實用技能班，83學年度以前則稱延教班。

2.因應「幼兒教育及照顧法」實施，原幼稚園及托兒所改制為幼兒園，故101學年起學前教育階段統一改稱幼兒園，該欄位100學年(含)以前僅為幼稚園資料。

3.本表總計資料自101學年起不含幼兒園。

4.請參見A1-4說明3。

Tab. A1-8 Number of Classes in Primary and Secondary Schools(1/2)

Unit: Class

Senior Secondary School				特教學校 Special Education School	國小補校 Primary Supplementary School	國中補校 Junior High Supplementary School	School Year
專業群 (職業)科 Vocational Education	實用技能學程 (延教班) Practical Technical Program	進修部(學校) Continuing Education					
		普通科 General Education	專業群(職業)科 Vocational Education				
5,410	-	289	2,082	203	-	1,125	1973-74 Total
2,885	-	205	1,594	3	-	859	Private
5,871	-	288	2,417	208	-	1,088	1974-75 Total
3,243	-	202	1,855	9	-	677	Private
6,367	-	271	2,587	217	-	1,041	1975-76 Total
3,642	-	183	2,010	11	-	556	Private
6,686	-	271	2,909	232	-	981	1976-77 Total
3,844	-	180	2,208	17	-	487	Private
6,848	-	298	2,966	242	-	923	1977-78 Total
3,962	-	207	2,232	19	-	386	Private
7,037	-	296	3,134	246	39	882	1978-79 Total
4,089	-	206	2,373	20	-	311	Private
7,327	-	250	3,321	242	101	815	1979-80 Total
4,286	-	160	2,523	11	-	240	Private
7,737	-	277	3,516	246	105	920	1980-81 Total
4,555	-	187	2,672	12	-	221	Private
8,064	-	268	3,603	246	177	989	1981-82 Total
4,724	-	180	2,709	11	-	206	Private
8,554	-	263	3,752	262	214	1,020	1982-83 Total
5,088	-	178	2,833	11	-	193	Private
8,642	-	260	3,795	271	297	991	1983-84 Total
5,066	-	175	2,847	10	-	143	Private
8,975	-	266	4,099	278	310	961	1984-85 Total
5,333	-	182	2,973	12	-	110	Private
9,224	242	282	4,034	282	325	896	1985-86 Total
5,497	-	198	2,984	14	-	82	Private
9,456	366	249	4,107	288	412	853	1986-87 Total
5,691	-	166	3,078	12	-	70	Private
9,708	421	236	4,157	299	470	829	1987-88 Total
5,829	33	152	3,089	18	-	62	Private
9,614	454	254	4,272	308	477	824	1988-89 Total
5,767	73	168	3,024	18	-	54	Private
9,777	467	231	4,053	346	530	758	1989-90 Total
5,785	116	145	2,863	22	-	46	Private
9,897	550	202	4,143	375	554	747	1990-91 Total
5,919	157	118	2,920	30	-	51	Private
10,264	588	198	4,184	404	604	769	1991-92 Total
6,270	188	116	2,967	40	1	54	Private
10,597	609	212	4,242	407	723	801	1992-93 Total
6,580	195	129	3,028	29	-	33	Private
10,808	641	202	4,180	425	844	817	1993-94 Total
6,775	214	115	2,988	30	-	30	Private
10,990	872	199	4,132	469	970	835	1994-95 Total
6,943	332	112	2,961	31	-	30	Private

表A1-8 中等以下學校班級數(2/2)

單位：班

學年度	總計 Grand Total		幼兒園 Preschool	國小 Primary School	國中 Junior High School	師範學校 Normal School	初職 Junior Vocational	高級中等學校	
	班數 No. of Classes	%						普通科 General Education	綜合高中 Comprehensive High School
八四	計	116,327	100.00	8,645	55,554	27,854	-	-	5,638
	私立	20,915	17.98	6,677	527	1,630	-	-	1,630
八五	計	117,975	100.00	8,719	56,627	27,951	-	-	6,023
	私立	21,020	17.82	6,631	528	1,724	-	-	1,702
八六	計	119,212	100.00	8,747	57,645	27,780	-	-	6,549
	私立	20,919	17.55	6,513	527	1,854	-	-	1,883
八七	計	121,888	100.00	9,455	59,869	27,007	-	-	7,105
	私立	21,578	17.70	7,050	526	1,919	-	-	2,134
八八	計	122,880	100.00	9,514	61,265	26,653	-	-	7,653
	私立	21,127	17.19	6,877	527	1,922	-	-	2,397
八九	計	124,238	100.00	10,034	62,443	26,553	-	-	8,252
	私立	21,059	16.95	7,258	546	1,879	-	-	2,643
九十	計	124,560	100.00	10,144	63,172	26,803	-	-	8,749
	私立	20,247	16.25	7,317	554	1,851	-	-	2,790
九一	計	124,710	100.00	10,233	63,679	26,816	-	-	9,241
	私立	19,900	15.96	7,333	638	2,021	-	-	2,962
九二	計	124,678	100.00	10,417	64,006	26,573	-	-	9,569
	私立	19,948	16.00	7,645	650	2,023	-	-	3,052
九三	計	124,135	100.00	10,229	63,447	26,538	-	-	9,967
	私立	20,026	16.13	7,418	709	2,030	-	-	3,248
九四	計	124,355	100.00	10,713	62,634	26,746	-	-	10,280
	私立	20,499	16.48	7,547	734	2,018	-	-	3,412
九五	計	124,136	100.00	10,282	62,011	27,339	-	-	10,393
	私立	20,435	16.46	7,246	760	2,075	-	-	3,424
九六	計	124,322	100.00	10,173	61,655	27,889	-	-	10,372
	私立	20,408	16.42	7,063	844	2,114	-	-	3,326
九七	計	123,114	100.00	9,820	60,630	28,124	-	-	10,211
	私立	20,109	16.33	6,769	859	2,154	-	-	3,136
九八	計	121,986	100.00	9,602	59,478	28,332	-	-	10,112
	私立	19,906	16.32	6,540	879	2,178	-	-	2,985
九九	計	120,979	100.00	9,492	58,652	28,146	-	-	10,082
	私立	19,897	16.45	6,416	913	2,189	-	-	2,883
一〇〇	計	119,618	100.00	9,335	57,986	27,639	-	-	10,119
	私立	19,669	16.44	6,223	951	2,168	-	-	2,838
一〇一	計	108,340	100.00	-	56,391	27,468	-	-	10,110
	私立	13,354	12.33	-	980	2,187	-	-	2,792
一〇二	計	106,299	100.00	-	54,641	27,639	-	-	9,975
	私立	13,032	12.26	-	1,007	2,224	-	-	2,647
一〇三	計	104,304	100.00	-	53,541	27,251	-	-	8,156 1,676
	私立	12,687	12.16	-	1,041	2,252	-	-	1,895 591
一〇四	計	101,603	100.00	-	52,404	26,052	-	-	8,233 1,528
	私立	12,378	12.18	-	1,061	2,241	-	-	1,889 505
一〇五	計	98,654	100.00	-	51,097	24,637	-	-	8,343 1,387
	私立	12,166	12.33	-	1,082	2,192	-	-	1,928 435
一〇六	計	96,527	100.00	-	50,311	23,761	-	-	8,352 1,255
	私立	11,730	12.15	-	1,120	2,161	-	-	1,878 380
一〇七	計	Ⓘ 95,585	100.00	-	50,767	Ⓘ 23,034	-	-	Ⓘ 8,289 1,101
	私立	Ⓘ 11,161	11.68	-	1,190	2,142	-	-	Ⓘ 1,777 313
一〇八	計	94,745	100.00	-	51,119	22,525	-	-	8,262 958
	私立	10,596	11.18	-	1,237	2,157	-	-	1,697 234

Tab. A1-8 Number of Classes in Primary and Secondary Schools(2/2)

Unit: Class

Senior Secondary School				特教學校 Special Education School	國小補校 Primary Supplementary School	國中補校 Junior High Supplementary School	School Year
專業群 (職業)科 Vocational Education	實用技能學程 (延教班) Practical Technical Program	進修部(學校) Continuing Education					
		普通科 General Education	專業群(職業)科 Vocational Education				
11,114	987	188	4,043	502	944	858	1995-96 Total
7,019	406	100	2,875	33	-	18	Private
11,168	1,090	172	3,913	529	909	874	1996-97 Total
7,064	488	86	2,747	33	-	17	Private
11,058	1,176	156	3,725	536	927	913	1997-98 Total
6,929	548	68	2,553	27	-	17	Private
10,854	1,416	141	3,560	553	988	940	1998-99 Total
6,737	708	52	2,407	28	-	17	Private
10,517	1,299	145	3,400	573	956	905	1999-00 Total
6,401	656	51	2,253	28	-	15	Private
9,956	1,236	157	3,239	603	890	875	2000-01 Total
5,921	598	55	2,114	32	-	13	Private
9,203	1,148	163	2,950	591	809	828	2001-02 Total
5,240	549	52	1,854	28	-	12	Private
8,569	1,036	166	2,735	610	818	807	2002-03 Total
4,696	489	57	1,668	25	-	11	Private
8,275	959	151	2,588	600	786	754	2003-04 Total
4,478	460	46	1,560	24	-	10	Private
8,143	888	147	2,664	602	798	712	2004-05 Total
4,443	501	45	1,600	23	-	9	Private
8,129	962	148	2,662	608	816	657	2005-06 Total
4,500	608	45	1,604	22	-	9	Private
8,148	1,053	153	2,623	643	860	631	2006-07 Total
4,573	666	48	1,611	23	-	9	Private
8,208	1,116	149	2,643	635	860	622	2007-08 Total
4,653	701	45	1,633	20	-	9	Private
8,342	1,191	149	2,591	620	833	603	2008-09 Total
4,782	751	48	1,582	19	-	9	Private
8,512	1,257	150	2,515	635	805	588	2009-10 Total
4,921	812	50	1,515	17	-	9	Private
8,738	1,289	146	2,449	636	780	569	2010-11 Total
5,112	842	48	1,469	16	-	9	Private
8,847	1,241	137	2,378	640	747	549	2011-12 Total
5,190	810	39	1,422	19	-	9	Private
8,932	1,182	133	2,254	640	698	532	2012-13 Total
5,242	756	35	1,334	19	-	9	Private
8,881	1,102	119	2,129	640	657	516	2013-14 Total
5,178	688	27	1,233	19	-	9	Private
8,810	1,051	110	1,982	619	617	491	2014-15 Total
5,089	644	23	1,125	18	-	9	Private
8,760	1,006	99	1,824	620	598	479	2015-16 Total
5,014	606	22	1,011	20	-	9	Private
8,761	993	97	1,691	600	585	463	2016-17 Total
4,967	596	23	922	12	-	9	Private
8,605	970	93	1,557	600	568	455	2017-18 Total
4,740	580	22	828	12	-	9	Private
8,328	944	89	1,433	Ⓔ 580	568	452	2018-19 Total
4,389	571	18	742	10	-	9	Private
8,011	911	75	1,310	555	578	441	2019-20 Total
4,009	561	15	668	9	-	9	Private

表A1-9 幼兒園及國民中小學新住民子女學生人數

單位：人 (Unit: Person)

學年度 School Year	幼兒園 Pre-school			國小 Primary School			國中 Junior High School		
	男 Male	女 Female		男 Male	女 Female		男 Male	女 Female	
九四 2005-06	-	-	-	53,334	-	-	6,924	-	-
九五 2006-07	-	-	-	70,797	36,518	34,279	9,370	4,847	4,523
九六 2007-08	-	-	-	90,959	47,073	43,886	12,628	6,415	6,213
九七 2008-09	-	-	-	113,182	58,929	54,253	16,735	8,561	8,174
九八 2009-10	-	-	-	133,272	69,508	63,764	22,054	11,167	10,887
九九 2010-11	-	-	-	149,164	77,774	71,390	27,863	14,209	13,654
一〇〇 2011-12	-	-	-	159,181	83,166	76,015	33,881	17,187	16,694
一〇一 2012-13	-	-	-	161,970	84,760	77,210	41,693	20,956	20,737
一〇二 2013-14	-	-	-	157,647	82,502	75,145	52,631	26,618	26,013
一〇三 2014-15	33,071	17,262	15,809	147,013	77,026	69,987	65,044	33,022	32,022
一〇四 2015-16	25,033	13,031	12,002	134,482	70,579	63,903	73,473	37,298	36,175
一〇五 2016-17	34,220	17,649	16,571	120,430	63,377	57,053	76,157	38,726	37,431
一〇六 2017-18	32,189	16,878	15,311	107,486	56,654	50,832	73,970	37,606	36,364
一〇七 2018-19	30,527	16,165	14,362	98,060	51,571	46,489	69,130	35,260	33,870
一〇八 2019-20	...	...	...	91,388	47,934	43,454	61,612	31,422	30,190
按新住民來源地區/國籍分 By Country									
大陸地區 Mainland China	16,991	9,045	7,946	44,051	23,158	20,893	22,675	11,624	11,051
越南 Vietnam	7,467	3,928	3,539	29,074	15,228	13,846	27,363	13,961	13,402
印尼 Indonesia	1,733	937	796	6,946	3,650	3,296	5,248	2,685	2,563
泰國 Thailand	608	328	280	1,805	947	858	1,067	537	530
菲律賓 Philippines	718	387	331	2,191	1,121	1,070	1,312	660	652
柬埔寨 Kampuchea	136	74	62	937	500	437	1,517	746	771
日本 Japan	411	205	206	1,036	534	502	371	197	174
馬來西亞 Malaysia	451	241	210	971	506	465	466	243	223
美國 USA	307	158	149	799	430	369	234	117	117
南韓 South Korea	155	80	75	489	251	238	189	89	100
緬甸 Myanmar	223	116	107	1,009	527	482	524	247	277
新加坡 Singapore	58	34	24	141	67	74	39	21	18
加拿大 Canada	161	83	78	341	176	165	97	45	52
其他 Others	1,108	549	559	1,598	839	759	510	250	260

資料來源：教育部統計處、國民及學前教育署、內政部移民署。

說明：1.新住民子女認定以子女出生時，其父或母一方為居住臺灣地區設有戶籍國民，另一方為非居住臺灣地區設有戶籍國民。

2.新住民子女就讀幼兒園資料係由本部國教署利用幼兒園幼生管理系統資料檔與內政部移民署新住民子女檔進行碰檔而得，其中按新住民地區/國籍及按縣市別統計之資料年度為前一學年度。

Tab. A1-9 Number of New Immigrant Children Studying  
in Preschool, Primary and Junior High Schools

單位：人 (Unit: Person)

	幼兒園			國小			國中		
	Pre-school	男 Male	女 Female	Primary School	男 Male	女 Female	Junior High School	男 Male	女 Female
按縣市別分 By Area	30,527	16,165	14,362	91,388	47,934	43,454	61,612	31,422	30,190
臺灣地區 Taiwan Area	30,198	15,977	14,221	90,534	47,492	43,042	61,060	31,118	29,942
新北市 New Taipei City	5,281	2,811	2,470	16,981	8,910	8,071	9,642	4,858	4,784
臺北市 Taipei City	2,745	1,459	1,286	6,872	3,538	3,334	4,142	2,079	2,063
桃園市 Taoyuan City	3,898	2,070	1,828	11,904	6,296	5,608	7,313	3,758	3,555
臺中市 Taichung City	3,863	2,033	1,830	10,066	5,184	4,882	6,463	3,279	3,184
臺南市 Tainan City	2,060	1,058	1,002	5,860	3,099	2,761	4,189	2,137	2,052
高雄市 Kaohsiung City	2,891	1,528	1,363	9,196	4,834	4,362	6,998	3,589	3,409
宜蘭縣 Yilan County	593	316	277	1,636	835	801	1,158	590	568
新竹縣 Hsinchu County	998	530	468	3,057	1,629	1,428	1,812	921	891
苗栗縣 Miaoli County	899	468	431	2,985	1,556	1,429	2,146	1,102	1,044
彰化縣 Changhua County	1,729	905	824	5,098	2,693	2,405	3,721	1,902	1,819
南投縣 Nantou County	624	339	285	1,895	1,000	895	1,625	844	781
雲林縣 Yunlin County	1,051	577	474	3,408	1,818	1,590	2,648	1,372	1,276
嘉義縣 Chiayi County	687	349	338	2,349	1,264	1,085	1,929	1,003	926
屏東縣 Pingtung County	882	466	416	2,976	1,544	1,432	2,733	1,388	1,345
臺東縣 Taitung County	183	94	89	698	358	340	654	342	312
花蓮縣 Hualien County	335	171	164	981	516	465	780	370	410
澎湖縣 Penghu County	114	52	62	331	155	176	314	154	160
基隆市 Keelung City	470	263	207	1,427	795	632	1,096	566	530
新竹市 Hsinchu City	607	320	287	1,954	1,002	952	1,009	517	492
嘉義市 Chiayi City	288	168	120	860	466	394	688	347	341
金馬地區 Kinmen & Matsu Area	329	188	141	854	442	412	552	304	248
金門縣 Kinmen County	282	163	119	732	376	356	485	264	221
連江縣 Lienchiang County	47	25	22	122	66	56	67	40	27

表A1-10 非學校型態實驗教育學生概況

Tab. A1-10 Summary of Students at Non-School-Based of Experimental Education

單位：人；人次 (Unit: Person; Person-Time)

				國民教育階段-國小 National Compulsory Education Level-Primary School	國民教育階段-國中 National Compulsory Education Level-Jr. High School	高級中等教育階段 Senior High School Level
學年度	School Year					
一〇〇	2011 - 12	合計	Total	937	636	78
		個人實驗教育	Individual	641	233	66
		團體實驗教育	Group	112	30	12
		機構實驗教育	Institute	184	373	-
一〇一	2012 - 13	合計	Total	1,252	403	205
		個人實驗教育	Individual	672	235	92
		團體實驗教育	Group	149	54	113
		機構實驗教育	Institute	431	114	-
一〇二	2013 - 14	合計	Total	1,508	492	264
		個人實驗教育	Individual	786	259	128
		團體實驗教育	Group	316	124	84
		機構實驗教育	Institute	406	109	52
一〇三	2014 - 15	合計	Total	1,907	641	275
		個人實驗教育	Individual	831	300	191
		團體實驗教育	Group	472	153	59
		機構實驗教育	Institute	604	188	25
一〇四	2015 - 16	合計	Total	2,408	857	432
		個人實驗教育	Individual	990	337	253
		團體實驗教育	Group	655	295	86
		機構實驗教育	Institute	763	225	93
一〇五	2016 - 17	合計	Total	3,183	1,015	787
		個人實驗教育	Individual	1,275	431	390
		團體實驗教育	Group	891	312	109
		機構實驗教育	Institute	1,017	272	288
一〇六	2017 - 18	合計	Total	3,663	1,005	930
		個人實驗教育	Individual	1,457	522	489
		團體實驗教育	Group	871	254	140
		機構實驗教育	Institute	1,335	229	301
一〇七	2018 - 19	合計	Total <sup>(1)</sup>	4,385	1,411	1,486
		個人實驗教育	Individual	1,859	767	810
		團體實驗教育	Group	1,106	284	123
		機構實驗教育	Institute	1,420	360	553
一〇八	2019 - 20	合計	Total	5,058	1,610	1,577
		個人實驗教育	Individual	2,169	887	885
		團體實驗教育	Group	1,113	236	95
		機構實驗教育	Institute	1,776	487	597

資料來源：教育部國民及學前教育署。

說明：1.參與國民教育階段非學校型態實驗教育之學生均有學籍。

2.高級中等教育階段非學校型態實驗教育學生105學年以前指各學年度申請核准人次。

3.非學校型態實驗教育之定義如下：

(1)個人：指為學生個人，在家庭或其他場所實施之實驗教育。

(2)團體：指為三人以上之學生，於共同時間及場所實施之實驗教育。

(3)機構：指由非營利法人設立之機構，以實驗課程為主要目的，在學校以外固定場所實施之實驗教育。



表A1-11 國民中小學中輟生人數

Tab. A1-11 Number of Dropouts in Primary and Junior High Schools

單位：人；% (Unit: Person; %)

學年度 School Year	中輟生人數 Number of Dropouts from School							復學人數 No. of Reentry		尚輟人數 No. of Still-dropout		
	中輟率 Drop-out Rate	個人因素 Individual Factor	家庭因素 Family Factor	學校因素 School Factor	社會因素 Society Factor	其他 Others	復學率 Re-entry Rate	尚輟率 Still-dropout Rate				
一〇三 14'	總計 Grand Total	4,214	0.21	2,187	910	449	585	83	3,638	86.33	661	0.032
	國中 Junior High School	3,765	0.47	2,106	581	434	571	73	3,223	85.60	...	...
	國小 Primary School	449	0.04	81	329	15	14	10	415	92.43	...	...
一〇四 15'	總計 Grand Total	3,934	0.20	1,997	891	411	556	79	3,373	85.74	606	0.031
	國中 Junior High School	3,500	0.47	1,922	568	406	549	55	2,978	85.09	553	0.074
	國小 Primary School	434	0.04	75	323	5	7	24	395	91.01	53	0.004
一〇五 16'	總計 Grand Total	3,446	0.19	1,848	780	353	396	69	2,922	84.79	560	0.030
	國中 Junior High School	3,037	0.45	1,769	474	345	392	57	2,551	84.00	511	0.075
	國小 Primary School	409	0.04	79	306	8	4	12	371	90.71	49	0.004
一〇六 17'	總計 Grand Total	3,134	0.18	1,655	776	317	316	70	2,690	85.83	465	0.026
	國中 Junior High School	2,755	0.42	1,581	485	314	316	59	2,347	85.19	425	0.065
	國小 Primary School	379	0.03	74	291	3	-	11	343	90.50	40	0.004
一〇七 18'	總計 Grand Total	3,137	0.18	1,656	707	323	380	71	2,657	84.70	510	0.029
	國中 Junior High School	2,782	0.44	1,593	439	320	375	55	2,332	83.82	475	0.076
	國小 Primary School	355	0.03	63	268	3	5	16	325	91.55	35	0.003

說明：1.中輟生係指未經請假、請假未獲准、不明原因未到校上課連續達3日以上者或轉學生因不明原因未向轉入學校完成報到手續者，本表所列為各該學年度新增中輟生人數；中輟率=中輟生人數÷學生總數×100%。

2.復學人數係指該學年度新增中輟生復學人數；復學率=復學人數÷中輟生人數×100%。

3.尚輟人數係指該學年度結束時仍在輟的學生；尚輟率=尚輟人數÷學生總數×100%。

表A1-12 高級中等學校學生休學人數  
Tab. A1-12 Number of Suspended Students in Senior Secondary Schools

單位：人；% (Unit: Person; %)

學年度 School Year	休學人數 Suspension of Schooling							休學率 Suspension Rate
	總計 Grand Total	因病 Illness	因志趣不合 Interest Mismatch	因經濟困難 Financial Difficulty	因兵役 Military Service	因出國 Study Abroad	其他原因 Others	
九八 09' 總計 Grand Total	10,055	1,159	3,989	720	15	1,010	3,162	1.33
高中 Senior High School	3,658	535	1,157	125	6	816	1,019	0.91
高職 Senior Vocational School	6,397	624	2,832	595	9	194	2,143	1.80
九九 10' 總計 Grand Total	10,300	1,176	4,660	610	46	1,000	2,808	1.35
高中 Senior High School	3,520	520	1,183	88	21	852	856	0.88
高職 Senior Vocational School	6,780	656	3,477	522	25	148	1,952	1.87
一〇〇 11' 總計 Grand Total	11,008	1,248	5,254	588	26	1,064	2,828	1.43
高中 Senior High School	3,808	547	1,290	82	13	915	961	0.95
高職 Senior Vocational School	7,200	701	3,964	506	13	149	1,867	1.96
一〇一 12' 總計 Grand Total	10,665	1,185	5,225	541	19	918	2,777	1.38
高中 Senior High School	3,598	556	1,195	83	6	779	979	0.89
高職 Senior Vocational School	7,067	629	4,030	458	13	139	1,798	1.91
一〇二 13' 總計 Grand Total	9,765	1,144	4,802	662	38	1,104	2,015	1.30
高中 Senior High School	3,422	510	1,219	107	10	930	646	0.87
高職 Senior Vocational School	6,343	634	3,583	555	28	174	1,369	1.76
一〇三 14' 高級中等學校 Senior Secondary School	17,653	1,447	7,412	1,570	123	1,194	5,907	2.16
一〇四 15' 高級中等學校 Senior Secondary School	17,486	1,373	7,530	1,468	96	1,204	5,815	2.21
一〇五 16' 高級中等學校 Senior Secondary School	17,139	1,462	7,310	1,451	81	1,307	5,528	2.21
一〇六 17' 高級中等學校 Senior Secondary School	Ⓔ 15,958	1,360	6,973	1,229	45	Ⓔ 1,232	5,119	2.14
一〇七 18' 高級中等學校 Senior Secondary School	16,079	1,435	6,963	1,071	40	1,249	5,321	2.31

說明：1.「高級中等教育法」整合「高級中學法」及「職業學校法」，賦予學校多元發展彈性，故自103學年起「高級中等學校」並不適宜依傳統之「高中」及「高職」二分歸類，本表亦配合法規調整統計分類。

2.本表係由學校於每學期依實際人數填報。

3.休學人數係指該學年之上下學期新增辦理休學人數合計，不包括繼續休學者；休學率 = 休學人數 ÷ 該學年學生人數 × 100%。

表A1-13 高級中等學校學生學籍喪失人數  
Tab. A1-13 Number of Withdrawn Students in Senior Secondary Schools

單位：人；% (Unit: Person; %)

學年度 School Year	退學人數 Withdrawal from School					退學率 Withdrawal Rate		
	總計 Grand Total	因自動退學 Volunteer	因休學期滿 Suspension Expiration	德行評量 未達畢業標準 Unqualified	其他 Others			
九八 09'	總計 Grand Total	8,710	3,505	3,190	749	1,266	1.15	
	高中 Senior High School	2,418	649	915	469	385	0.60	
	高職 Senior Vocational School	6,292	2,856	2,275	280	881	1.77	
九九 10'	總計 Grand Total	9,462	3,526	3,047	842	2,047	1.24	
	高中 Senior High School	2,151	538	807	214	592	0.54	
	高職 Senior Vocational School	7,311	2,988	2,240	628	1,455	2.02	
一〇〇 11'	總計 Grand Total	8,290	3,614	2,693	585	1,398	1.08	
	高中 Senior High School	1,949	577	637	278	457	0.48	
	高職 Senior Vocational School	6,341	3,037	2,056	307	941	1.73	
一〇一 12'	總計 Grand Total	7,855	3,438	2,439	504	1,474	1.02	
	高中 Senior High School	1,717	501	570	208	438	0.43	
	高職 Senior Vocational School	6,138	2,937	1,869	296	1,036	1.66	
一〇二 13'	總計 Grand Total	8,050	2,928	2,772	522	1,828	1.07	
	高中 Senior High School	1,900	432	637	238	593	0.48	
	高職 Senior Vocational School	6,150	2,496	2,135	284	1,235	1.71	
學年度 School Year	放棄、廢止、註銷學籍人數 Withdrawal from School				修業年限 期滿人數 To Spending More Than Time Limit	德行評量 未達畢業標準 人數 Unqualified	學籍喪失率 Withdrawal Rate	
	總計 Grand Total	因自動辦理 放棄學籍 Volunteer	因休學期滿 辦理放棄、廢止學籍 Suspension Expiration	其他 Others				
一〇三 14'	高級中等學校 Senior Secondary School	8,515	4,626	3,247	642	1,569	1,084	1.36
一〇四 15'	高級中等學校 Senior Secondary School	10,508	5,268	4,901	339	1,792	932	1.67
一〇五 16'	高級中等學校 Senior Secondary School	11,092	5,540	5,195	357	2,694	915	1.89
一〇六 17'	高級中等學校 Senior Secondary School	Ⓔ 10,758	Ⓔ 4,730	Ⓔ 5,390	Ⓔ 638	Ⓔ 3,873	Ⓔ 889	Ⓔ 2.08
一〇七 18'	高級中等學校 Senior Secondary School	11,301	4,862	5,841	598	5,804	1,243	2.63

說明：1.請參見表A1-12說明1。

2.本表係由學校於每學期依實際人數填報。

3.退學率 = 退學人數 ÷ 該學年學生人數 × 100%。

4.學籍喪失率 = (放棄、廢止、註銷學籍人數 + 修業年限期滿人數 + 德行評量未達畢業標準人數) ÷ 該學年學生人數 × 100%。

表A1-14 大專校院學生休學人數及休學率

單位：人；%

學年度	新增辦理休學人數及休學率								
	休學人數								
	總計	因病	因經濟困難	因學業成績	因志趣不合	因工作需求	因懷孕	因育嬰	因兵役
Total	Illness	Financial Difficulties	Academic Record	Interest Mismatch	Work Factor	Pregnancy	Nursery	Military Service	
九八	74,825	4,132	6,234	10,880	15,235	851	-	-	
第一學期	45,932	2,384	3,964	6,529	9,177	521	-	-	
第二學期	28,893	1,748	2,270	4,351	6,058	330	-	-	
一〇〇	77,714	3,862	5,305	12,397	16,218	897	1,147	-	
第一學期	47,077	2,225	3,316	7,361	9,726	525	541	-	
第二學期	30,637	1,637	1,989	5,036	6,492	372	606	-	
一〇一	81,249	3,940	5,344	12,250	17,472	992	1,581	-	
第一學期	49,499	2,318	3,290	7,209	10,607	627	827	-	
第二學期	31,750	1,622	2,054	5,041	6,865	365	754	-	
一〇二	78,201	3,641	4,763	12,518	17,272	854	1,504	-	
第一學期	48,051	2,139	2,969	7,368	10,450	501	842	-	
第二學期	30,150	1,502	1,794	5,150	6,822	353	662	-	
一〇三	77,468	3,637	4,396	12,776	17,946	924	1,616	-	
第一學期	47,867	2,124	2,711	7,632	10,842	577	925	-	
第二學期	29,601	1,513	1,685	5,144	7,104	347	691	-	
一〇四	79,286	3,741	4,761	14,247	18,467	830	1,615	-	
第一學期	48,843	2,173	3,038	8,396	11,127	505	937	-	
第二學期	30,443	1,568	1,723	5,851	7,340	325	678	-	
一〇五	80,256	3,993	4,599	7,553	11,143	19,771	823	1,682	-
第一學期	50,133	2,176	2,936	4,229	7,031	12,102	471	981	-
第二學期	30,123	1,817	1,663	3,324	4,112	7,669	352	701	-
一〇六	78,220	4,153	4,299	5,385	11,225	19,976	763	1,659	4,517
第一學期	48,401	2,393	2,789	3,073	7,268	12,290	450	990	3,230
第二學期	29,819	1,760	1,510	2,312	3,957	7,686	313	669	1,287
一〇七	77,265	4,210	3,774	5,495	10,954	19,379	731	1,467	3,336
第一學期	48,045	2,440	2,348	3,322	7,021	11,919	457	805	2,414
第二學期	29,220	1,770	1,426	2,173	3,933	7,460	274	662	922

說明：1.新增辦理休學人數係指該學期新申辦之休學人數，不包含之前學期續休者。

2.100學年起，休學原因新增「因育嬰」；105學年起，休學原因之「因學業志趣」拆分成「因學業成績」、「因志趣不合」；年起，「其他原因」再細分為「因兵役」、「因出國」、「因論文」、「其他原因」等因素。

3.截至學期底休學人數係指截至該學期底仍休學之人數，除學期內新申辦之休學人數外，尚包括以前學期休學尚未復學之人數。

4.休學率 = 休學人數 ÷ 該學年學生人數 × 100%。

Tab. A1-14 Number of Students Suspended and Suspension Rate  
from Universities, Colleges and Junior Colleges

Unit: Person; %

No. of Students Suspended and Suspension Rate			截至學期底休學人數及休學率 No. of Students Suspended and Suspension Rate at the end of Semester					
No. of Students Suspended			休學人數 No. of Students Suspended			休學率 Suspension Rate		
因出國 Going Abroad	因論文 Thesis	其他原因 Others	總計 Total	公立 Public	私立 Private			
休學率 Suspension Rate								
School Year								
-	-	37,493	5.6				2009-10	
-	-	23,357	3.4	82,801	26,126	56,675	6.2	
-	-	14,136	2.2	76,039	26,023	50,016	5.7	
-	-	37,888	5.7				2011-12	
-	-	23,383	3.5	90,120	30,751	59,369	6.7	
-	-	14,505	2.3	90,572	31,148	59,424	6.7	
-	-	39,670	6.0				2012-13	
-	-	24,621	3.7	96,348	32,745	63,603	7.1	
-	-	15,049	2.3	95,999	32,469	63,530	7.1	
-	-	37,649	5.8				2013-14	
-	-	23,782	3.6	100,161	33,744	66,417	7.4	
-	-	13,867	2.2	97,862	33,989	63,873	7.3	
-	-	36,173	5.8				2014-15	
-	-	23,056	3.6	101,136	35,116	66,020	7.5	
-	-	13,117	2.2	98,577	34,270	64,307	7.4	
-	-	35,625	6.0				2015-16	
-	-	22,667	3.7	103,095	36,340	66,755	7.7	
-	-	12,958	2.3	102,631	35,930	66,701	7.7	
-	-	30,692	6.1				2016-17	
-	-	20,207	3.8	106,936	37,707	69,229	8.2	
-	-	10,485	2.3	104,800	37,322	67,478	8.0	
2,517	5,054	18,672	6.1				2017-18	
1,916	2,107	11,895	3.8	106,879	38,980	67,899	8.4	
601	2,947	6,777	2.3	102,513	38,197	64,316	8.0	
2,875	6,595	18,449	6.2				2018-19	
2,235	3,072	12,012	3.9	104,141	39,980	64,161	8.4	
640	3,523	6,437	2.3	98,026	38,231	59,795	7.9	

表A1-15 大專校院學生退學人數及退學率

單位：人；%

學年度	退學人數					
	總計 Total	因學業成績 Academic Record	因操行成績 Conduct Performance	因志趣不合 Interest Mismatch	逾期末註冊、 休學逾期末復學 Expiration	因懷孕 Pregnancy
九八	74,135	12,787	676	22,973	29,039	-
第一學期	44,226	5,518	351	15,616	17,070	-
第二學期	29,909	7,269	325	7,357	11,969	-
一〇〇	79,370	13,790	932	22,252	33,479	-
第一學期	46,922	6,189	495	15,860	19,020	-
第二學期	32,448	7,601	437	6,392	14,459	-
一〇一	84,709	13,705	822	22,473	37,973	-
第一學期	49,868	6,145	392	16,101	21,330	-
第二學期	34,841	7,560	430	6,372	16,643	-
一〇二	87,540	12,433	612	22,031	42,250	-
第一學期	53,371	5,688	311	15,929	25,197	-
第二學期	34,169	6,745	301	6,102	17,053	-
一〇三	86,820	11,458	644	22,325	42,283	-
第一學期	52,566	5,316	287	15,695	24,959	-
第二學期	34,254	6,142	357	6,630	17,324	-
一〇四	88,315	11,601	673	22,001	42,331	-
第一學期	53,767	5,399	319	15,292	25,324	-
第二學期	34,548	6,202	354	6,709	17,007	-
一〇五	90,455	11,110	694	23,263	44,244	20
第一學期	54,833	5,100	323	16,336	26,418	13
第二學期	35,622	6,010	371	6,927	17,826	7
一〇六	91,531	10,446	706	23,462	46,221	22
第一學期	54,519	4,686	350	16,616	26,461	13
第二學期	37,012	5,760	356	6,846	19,760	9
一〇七	89,297	10,078	681	22,002	45,499	27
第一學期	54,559	4,691	328	15,468	27,148	15
第二學期	34,738	5,387	353	6,534	18,351	12

說明：1.退學人數係指該學期退學人數。退學率 = 退學人數 ÷ 該學年學生人數 × 100%。

2.105學年起，退學原因之「其他原因」細分成「因懷孕」、「因育嬰」、「因病」、「因工作需求」、「其他原因」；106學年起再細分出「因經濟困難」、「因生涯規劃」等因素。

Tab. A1-15 Number of Withdrawn Students and Withdrawal Rate  
from Universities, Colleges and Junior Colleges

Unit: Person; %

Number of Withdrawn Students						退學率 Withdrawal Rate	School Year
因育嬰 Nursery	因病 Illness	因工作需求 Work Factor	因經濟困難 Financial Difficulties	因生涯規劃 Career Planning	其他原因 Others		
-	-	-	-	-	8,660	5.5	2009-10
-	-	-	-	-	5,671	3.3	1st Semester
-	-	-	-	-	2,989	2.2	2nd Semester
-	-	-	-	-	8,917	5.9	2011-12
-	-	-	-	-	5,358	3.5	1st Semester
-	-	-	-	-	3,559	2.4	2nd Semester
-	-	-	-	-	9,736	6.3	2012-13
-	-	-	-	-	5,900	3.7	1st Semester
-	-	-	-	-	3,836	2.6	2nd Semester
-	-	-	-	-	10,214	6.5	2013-14
-	-	-	-	-	6,246	4.0	1st Semester
-	-	-	-	-	3,968	2.5	2nd Semester
-	-	-	-	-	10,110	6.5	2014-15
-	-	-	-	-	6,309	3.9	1st Semester
-	-	-	-	-	3,801	2.6	2nd Semester
-	-	-	-	-	11,709	6.6	2015-16
-	-	-	-	-	7,433	4.0	1st Semester
-	-	-	-	-	4,276	2.6	2nd Semester
33	268	3,093	-	-	7,730	6.9	2016-17
17	160	1,782	-	-	4,684	4.2	1st Semester
16	108	1,311	-	-	3,046	2.7	2nd Semester
35	365	3,384	837	1,515	4,538	7.2	2017-18
23	215	1,992	547	900	2,716	4.3	1st Semester
12	150	1,392	290	615	1,822	2.9	2nd Semester
49	401	3,481	968	2,322	3,789	7.2	2018-19
29	234	2,130	526	1,443	2,547	4.4	1st Semester
20	167	1,351	442	879	1,242	2.8	2nd Semester

表A1-16 大專校院外籍專任教師人數—按學門別分  
 Tab. A1-16 Number of Full-Time Foreign Teachers in Universities, Colleges  
 and Junior Colleges - By Fields of Teaching  
 108 學年度 SY 2019-2020

單位：人 (Unit: Person)

	總計 Grand Total			教授 Professor		副教授 Associate Professor		助理教授 Assistant Professor		講師 Instructor		其他 Others	
	計 T.	男 M.	女 F.	男 M.	女 F.	男 M.	女 F.	男 M.	女 F.	男 M.	女 F.	男 M.	女 F.
學年度 School Year													
一〇五 2016-17	1,060	848	212	134	16	178	45	249	76	127	41	160	34
一〇六 2017-18	1,058	846	212	163	20	193	46	294	87	196	59	-	-
一〇七 2018-19	1,088	861	227	169	26	188	51	326	99	178	51	-	-
一〇八 2019-20	1,120	882	238	180	24	193	50	345	108	164	56	-	-
教育學門 Education	12	7	5	1	-	2	-	1	2	3	3	-	-
藝術學門 Arts	57	48	9	16	1	13	5	17	3	2	-	-	-
人文學門 Humanities	37	30	7	11	1	10	3	9	3	-	-	-	-
語文學門 Languages and Literatures	411	300	111	29	15	76	28	124	37	71	31	-	-
社會及行為科學學門 Social and Behavioral Sciences	44	34	10	7	1	12	2	15	7	-	-	-	-
新聞學及圖書資訊學門 Journalism and Library Information	6	5	1	-	-	1	-	3	1	1	-	-	-
商業及管理學門 Business and Administration	86	62	24	12	2	10	5	31	16	9	1	-	-
法律學門 Law	5	3	2	1	-	-	1	2	1	-	-	-	-
生命科學學門 Life Sciences	27	25	2	7	-	7	-	11	2	-	-	-	-
環境學門 Environment	4	2	2	-	-	-	-	2	2	-	-	-	-
物理、化學及地球科學學門 Physical Sciences, Chemistry and Earth Sciences	71	67	4	28	1	20	-	19	3	-	-	-	-
數學及統計學門 Mathematics and Statistics	12	12	-	7	-	4	-	1	-	-	-	-	-
資訊通訊科技學門 Information and Communication Technologies	14	12	2	2	-	4	1	6	1	-	-	-	-
工程及工程學門 Engineering and Engineering Trades	100	88	12	38	2	16	1	34	9	-	-	-	-
製造及加工學門 Manufacturing and Processing	1	1	-	-	-	-	-	1	-	-	-	-	-
建築及營建工程學門 Architecture and Construction	19	16	3	5	-	2	1	9	2	-	-	-	-
農業學門 Agriculture	5	4	1	2	-	-	-	2	1	-	-	-	-
林業學門 Forestry	3	3	-	1	-	1	-	1	-	-	-	-	-
漁業學門 Fisheries	1	1	-	-	-	-	-	1	-	-	-	-	-
獸醫學門 Veterinary Medicine	-	-	-	-	-	-	-	-	-	-	-	-	-
醫藥衛生學門 Medicine and Health	37	29	8	5	1	7	1	13	5	4	1	-	-
社會福利學門 Social Welfare	2	2	-	-	-	2	-	-	-	-	-	-	-
餐旅及民生服務學門 Hospitality, Tourism and Personal Service	27	18	9	3	-	3	1	10	5	2	3	-	-
衛生及職業衛生服務學門 Hygiene and Occupational Health Services	-	-	-	-	-	-	-	-	-	-	-	-	-
安全服務學門 Security Services	-	-	-	-	-	-	-	-	-	-	-	-	-
運輸服務學門 Transport Services	1	-	1	-	-	-	-	-	-	-	1	-	-
其他學門 Field Unknown	138	113	25	5	-	3	1	33	8	72	16	-	-

說明：本表106學年起大專校院外籍專任教師任教領域係依106年9月4日實施之「中華民國學科標準分類(第5次修正)」歸類；且原列於「其他教師」中之「專案教學人員」及「專業技術人員及教師」，按教師職級分別計入教授、副教授、助理教授、講師。



表A1-17 大專校院招生管道及錄取人數(1/7)  
Tab. A1-17 Summary of Entrance System for Universities,  
Colleges and Junior Colleges(1/7)

單位：人；% (Unit: Person ; %)

	報名(登記)人數 Number of Applicants	實際錄取人數 Number of Admits	分配比 Distribution	錄取率 Admission Rate
90學年(大學聯招) SY2001-02		以核定名額代替		
總人數 Total	152,834	95,590	-	62.54
申請入學① Individual Application	-	-	-	-
推薦甄選 Recommended by School	71,845	7,715	-	10.74
其他管道① Placed by Others	-	-	-	-
大學聯招 Entrance Examination	126,233	77,450	-	61.35
91學年(大學多元入學方案) SY2002-03				
總人數 Total	152,687	100,207	100.00	65.63
申請入學① Individual Application	-	10,442	10.42	-
推薦甄選 Recommended by School	75,147	6,975	6.96	9.28
其他管道① Placed by Others	-	4,228	4.22	-
考試分發 Entrance Examination	(登記人數) 97,699	78,562	78.40	80.41
甲案 CASE A		12,708	16.18	-
乙案 CASE B		24,078	30.65	-
丙案 CASE C		41,776	53.18	-
92學年(大學多元入學方案) SY2003-04				
總人數 Total	173,135	107,909	100.00	62.33
申請入學 Individual Application	104,175	12,270	11.37	11.78
推薦甄選 Recommended by School	70,462	5,498	5.10	7.80
其他管道① Placed by Others	-	3,082	2.86	-
考試分發 Entrance Examination	(登記人數) 104,608	87,059	80.68	83.22
甲案 CASE A		10,421	11.97	-
乙案 CASE B		28,051	32.22	-
丙案 CASE C		48,587	55.81	-
93學年(大學多元入學改進方案) SY2004-05				
總人數 Total	164,921	110,527	100.00	67.02
個人申請 Individual Application	79,977	11,305	10.23	14.14
學校推薦 Recommended by School	67,888	6,695	6.06	9.86
其他管道① Placed by Others	-	3,588	3.25	-
考試分發 Entrance Examination	(102,132)	(88,939)	(80.47)	(87.08)
	102,285	89,035	80.55	87.05
94學年(大學多元入學改進方案) SY2005-06				
總人數 Total	167,849	112,277	100.00	66.89
個人申請 Individual Application	83,320	12,159	10.83	14.59
學校推薦 Recommended by School	71,730	7,045	6.27	9.82
其他管道① Placed by Others	-	4,082	3.64	-
考試分發 Entrance Examination	99,900	88,991	79.26	89.08
95學年(大學多元入學改進方案) SY2006-07				
總人數 Total	168,057	115,279	100.00	68.60
個人申請 Individual Application	80,525	14,129	12.26	17.55
學校推薦 Recommended by School	80,265	7,366	6.39	9.18
其他管道① Placed by Others	-	4,864	4.22	-
考試分發 Entrance Examination	97,788	88,920	77.13	90.93

資料來源：大學招生委員會聯合會(大學招聯會)。

說明：1.90學年報考大學總人數係以報名學科能力測驗人數加上報名大學聯招但無參加學科能力測驗者人數計算。

2.91學年以後報考大學總人數係以報名學科能力測驗人數加上報名指定科目考試但無參加學科能力測驗人數計算。

3.91學年以後，考試分發之錄取率 = 指定科目考試錄取人數 / 繳卡登記總人數 × 100%。

4.93學年( )內不含敏督利颱風補考者。

附註：①各校自辦，考生可重複報考。

表A1-17 大專校院招生管道及錄取人數(2/7)  
Tab. A1-17 Summary of Entrance System for Universities,  
Colleges and Junior Colleges(2/7)

單位：人；% (Unit: Person ; %)

	報名(登記)人數 Number of Applicants	實際錄取人數 Number of Admits	分配比 Distribution	錄取率 Admission Rate
<b>96學年(大學多元入學改進方案) SY2007-08</b>				
總人數 Total	159,082	118,040	100.00	74.20
個人申請 Individual Application	89,995	17,015	14.41	18.91
學校推薦 Recommended by School	85,306	8,822	7.47	10.34
其他管道① Placed by Others	-	5,551	4.70	-
考試分發 Entrance Examination	90,002	86,652	73.41	96.28
<b>97學年(大學多元入學改進方案) SY2008-09</b>				
總人數 Total	156,213	114,316	100.00	73.18
個人申請 Individual Application	80,372	19,400	16.97	24.14
學校推薦 Recommended by School	88,117	9,034	7.90	10.25
其他管道① Placed by Others	-	4,473	3.91	-
考試分發 Entrance Examination	83,841	81,409	71.21	97.10
<b>98學年(大學多元入學改進方案) SY2009-10</b>				
總人數 Total	147,502	111,339	100.00	75.48
個人申請 Individual Application	73,092	19,161	17.21	26.21
學校推薦 Recommended by School	83,786	8,883	7.98	10.60
其他管道① Placed by Others	-	6,861	6.16	-
考試分發 Entrance Examination	78,687	76,434	68.65	97.14
<b>99學年(大學多元入學改進方案) SY2010-11</b>				
總人數 Total	147,561	112,604	100.00	76.31
個人申請 Individual Application	71,258	23,272	20.67	32.66
學校推薦 Recommended by School	86,083	9,721	8.63	11.29
其他管道① Placed by Others	-	8,446	7.50	-
考試分發 Entrance Examination	75,015	71,165	63.20	94.87
<b>100學年(大學多元入學改進方案) SY2011-12</b>				
總人數 Total	146,302	113,187	100.00	77.37
個人申請 Individual Application	80,278	34,247	30.41	42.66
繁星推薦 By Star Plan	18,729	6,790	6.03	36.25
其他管道① Placed by Others	-	5,467	4.86	-
考試分發 Entrance Examination	73,728	66,683	59.22	90.44

表A1-17 大專校院招生管道及錄取人數(3/7)  
Tab. A1-17 Summary of Entrance System for Universities,  
Colleges and Junior Colleges(3/7)

單位：人；% (Unit: Person ; %)

	報名(登記)人數 Number of Applicants	實際錄取人數 Number of Admits	分配比 Distribution	錄取率 Admission Rate
101學年(大學多元入學改進方案) SY2012-13				
總人數 Total	154,560	113,333	100.00	73.33
個人申請 Individual Application	94,064	39,587	34.97	42.09
繁星推薦 By Star Plan	19,952	8,213	7.26	41.16
其他管道① Placed by Others	-	5,837	5.16	-
考試分發 Entrance Examination	67,834	59,696	52.74	88.00
102學年(大學多元入學改進方案) SY2013-14				
總人數 Total	150,032	113,613	100.00	75.73
個人申請 Individual Application	95,722	43,186	38.01	45.12
繁星推薦 By Star Plan	21,892	9,670	8.51	44.17
其他管道① Placed by Others	-	5,450	4.80	-
考試分發 Entrance Examination	58,592	55,307	48.00	94.39
103學年(大學多元入學改進方案) SY2014-15				
總人數 Total	147,478	113,024	100.00	76.64
個人申請 Individual Application	87,884	44,436	39.32	50.56
繁星推薦 By Star Plan	22,903	10,940	9.68	47.77
其他管道① Placed by Others	-	5,040	4.46	-
考試分發 Entrance Examination	54,955	52,608	46.55	95.73
104學年(大學多元入學改進方案) SY2015-16				
總人數 Total	146,035	112,789	100.00	77.23
個人申請 Individual Application	90,071	46,777	41.47	51.93
繁星推薦 By Star Plan	24,562	12,721	11.28	51.79
其他管道① Placed by Others	-	4,754	4.21	-
考試分發 Entrance Examination	50,779	48,537	43.03	95.58

表A1-17 大專校院招生管道及錄取人數(4/7)  
Tab. A1-17 Summary of Entrance System for Universities,  
Colleges and Junior Colleges(4/7)

單位：人；% (Unit: Person ; %)

	報名(登記)人數 Number of Applicants	實際錄取人數 Number of Admits	分配比 Distribution	錄取率 Admission Rate
105學年(大學多元入學改進方案) SY2016-17				
總人數 Total	135,583	109,191	100.00	80.53
個人申請 Individual Application	80,110	46,434	42.53	57.96
繁星推薦 By Star Plan	24,523	14,322	13.12	58.40
其他管道① Placed by Others	-	4,776	4.37	-
考試分發 Entrance Examination	44,958	43,659	39.98	97.11
106學年(大學多元入學改進方案) SY2017-18				
總人數 Total	129,024	104,685	100.00	81.14
個人申請 Individual Application	75,414	44,964	42.95	59.62
繁星推薦 By Star Plan	23,658	14,646	13.99	61.91
其他管道① Placed by Others	-	4,053	3.87	-
考試分發 Entrance Examination	42,327	41,022	39.19	96.92
107學年(大學多元入學改進方案) SY2018-19				
總人數 Total	130,752	107,753	100.00	82.41
個人申請 Individual Application	77,848	46,648	43.29	59.92
繁星推薦 By Star Plan	24,564	15,026	13.94	61.17
其他管道① Placed by Others	-	5,778	5.36	-
考試分發 Entrance Examination	44,345	40,301	37.40	90.88
108學年(大學多元入學改進方案) SY2019-20				
總人數 Total	138,387	105,380	100.00	76.15
個人申請 Individual Application	90,893	51,517	48.89	56.68
繁星推薦 By Star Plan	23,987	14,550	13.81	60.66
其他管道① Placed by Others	-	4,680	4.44	-
考試分發 Entrance Examination	42,604	34,633	32.86	81.29

表A1-17 大專校院招生管道及錄取人數(5/7)  
Tab. A1-17 Summary of Entrance System for Universities,  
Colleges and Junior Colleges(5/7)

單位：人；% (Unit: Person ; %)

	招生名額 Enrollment Quota	報名人數 Number of Applicants	錄取人數 Number of Admits	錄取率 Admission Rate
90學年 SY2001-02				
二技日間部 2-Year B.A.D.	48,182	78,190	43,674	55.86
四技二專日間部 4-Year B.A.D. & 2-Year Jr. Coll. D.	87,275	215,602	73,710	34.19
91學年 SY2002-03				
二技 2-Year B.A.	68,715	145,870	63,315	43.41
四技二專 4-Year B.A. & 2-Year Jr. Coll.	143,832	283,917	123,080	43.35
92學年 SY2003-04				
二技 2-Year B.A.	78,474	148,480	65,659	44.22
四技二專 4-Year B.A. & 2-Year Jr. Coll.	147,901	284,707	135,985	47.76
五專 5-Year Jr. Coll.	31,138	38,287	18,664	-
93學年 SY2004-05				
二技 2-Year B.A.	69,719	114,510	63,916	55.82
四技二專 4-Year B.A. & 2-Year Jr. Coll.	150,897	237,949	133,285	56.01
五專 5-Year Jr. Coll.	20,856	43,794	17,759	-
94學年 SY2005-06				
二技 2-Year B.A.	64,458	100,927	57,912	57.38
四技二專 4-Year B.A. & 2-Year Jr. Coll.	144,333	225,976	133,700	59.17
五專 5-Year Jr. Coll.	20,905	41,915	18,465	-
95學年 SY2006-07				
二技 2-Year B.A.	54,780	76,125	44,978	59.08
四技二專 4-Year B.A. & 2-Year Jr. Coll.	158,117	270,026	140,325	51.97
五專 5-Year Jr. Coll.	22,297	171,132	18,121	-
96學年 SY2007-08				
科技大學辦理高職繁星計畫聯合推薦甄選 Admission via Star Plan for Senior Vocatioanl Students	250	269	250	92.94
二技 2-Year B.A.	46,112	53,011	34,069	64.27
四技二專 4-Year B.A. & 2-Year Jr. Coll.	162,266	260,329	138,394	53.16
五專 5-Year Jr. Coll.	24,858	38,012	18,465	-
97學年 SY2008-09				
科技大學辦理高職繁星計畫聯合推薦甄選 Joint Recommendation and Screening-based Admission for Senior Vocatioanl Students in Star plan	590	560	512	91.43
科技大學辦理高職生不分系菁英班聯合推薦甄選 Joint Recommendation and Screening-based Admission for Talented Vocational Students	160	200	160	80.00
二技 2-Year B.A.	32,207	38,299	24,779	64.70
四技二專 4-Year B.A. & 2-Year Jr. Coll.	176,226	258,248	151,978	58.85
五專 5-Year Jr. Coll.	20,741	39,203	17,071	-
98學年 SY2009-10				
科技大學辦理高職繁星計畫聯合推薦甄選 Joint Recommendation and Screening-based Admission for Senior Vocatioanl Students in Star Plan	590	566	525	92.76
科技大學辦理高職生不分系菁英班聯合推薦甄選 Joint Recommendation and Screening-based Admission for Talented Vocational Students	160	198	160	80.81
二技 2-Year B.A.	21,240	23,883	16,166	67.69
四技二專 4-Year B.A. & 2-Year Jr. Coll.	181,487	233,342	141,628	60.70
五專 5-Year Jr. Coll.	20,816	50,750	18,111	-

資料來源：技專校院招生策略委員會。

說明：五專聯合登記因報名考生同時可選填高中高職及五專志願，為避免錄取率失真，故不予計算。

表A1-17 大專校院招生管道及錄取人數(6/7)  
Tab. A1-17 Summary of Entrance System for Universities,  
Colleges and Junior Colleges(6/7)

單位：人；% (Unit: Person ; %)

	招生名額 Enrollment Quota	報名人數 Number of Applicants	錄取人數 Number of Admits	錄取率 Admission rate
99學年 SY2010-11				
科技大學辦理高職繁星計畫聯合推薦甄選 Admission via Star Plan for Senior Vocatioanl Students	800	857	742	86.58
二技 2-Year B.A.	14,521	21,486	11,546	53.74
四技二專 4-Year B.A. & 2-Year Jr. Coll.	177,843	232,111	136,570	58.84
五專 5-Year Jr. Coll.	22,969	67,568	29,726	-
100學年 SY2011-12				
二技 2-Year B.A.	11,915	16,338	9,042	55.34
四技二專 4-Year B.A. & 2-Year Jr. Coll.	171,039	242,081	142,205	58.74
五專 5-Year Jr. Coll.	24,955	48,921	23,418	-
101學年 SY2012-13				
二技 2-Year B.A.	3,297	4,440	2,483	55.92
四技二專 4-Year B.A. & 2-Year Jr. Coll.	170,670	232,088	138,177	59.54
五專 5-Year Jr. Coll.	23,810	56,690	24,290	-
102學年 SY2013-14				
二技 2-Year B.A.	2,506	3,186	1,682	52.79
四技二專 4-Year B.A. & 2-Year Jr. Coll.	171,061	215,832	132,966	61.61
五專 5-Year Jr. Coll.	26,407	47,800	21,608	-
103學年 SY2014-15				
二技 2-Year B.A.	1,542	2,701	817	30.25
四技二專 4-Year B.A. & 2-Year Jr. Coll.	172,606	211,221	130,145	61.62
五專 5-Year Jr. Coll.	31,615	34,687	16,749	-
104學年 SY2015-16				
二技 2-Year B.A.	635	313	216	69.01
四技二專 4-Year B.A. & 2-Year Jr. Coll.	162,902	204,387	124,953	61.14
五專 5-Year Jr. Coll.	18,327	32,659	12,775	39.12
105學年 SY2016-17				
二技 2-Year B.A.	622	283	196	69.26
四技二專 4-Year B.A. & 2-Year Jr. Coll.	133,087	162,372	98,005	60.36
五專 5-Year Jr. Coll.	16,994	31,382	11,961	38.11

說明：1.自101學年起，二技升學管道除了技優入學與護理類日間部聯合登記分發外，皆為各校申請入學。

2.104學年不再辦理二技日間部聯合登記分發，五專僅辦理聯合免試入學，不再辦理特色招生考試分發入學；另五專有部分招生名額5,500名，併入高中職免試入學招生。

3.105學年不再辦理四技進修部二專夜間部聯合登記分發，五專僅辦理聯合免試入學；另五專有部分招生名額6,041名，併入高中職免試入學招生。

表A1-17 大專校院招生管道及錄取人數(7/7)  
Tab. A1-17 Summary of Entrance System for Universities,  
Colleges and Junior Colleges(7/7)

單位：人；% (Unit: Person ; %)

	招生名額 Enrollment Quota	報名人數 Number of Applicants	錄取人數 Number of Admits	錄取率 Admission Rate
106學年 SY2017-18				
二技 2-Year B.A.	603	323	191	59.13
四技二專 4-Year B.A. & 2-Year Jr. Coll.	122,778	144,471	88,766	61.44
五專 5-Year Jr. Coll.	18,193	26,505	11,781	44.45
107學年 SY2018-19				
二技 2-Year B.A.	585	262	172	65.65
四技二專 4-Year B.A. & 2-Year Jr. Coll.	116,047	147,976	90,243	60.98
五專 5-Year Jr. Coll.	26,986	42,176	17,341	41.12
108學年 SY2019-20				
二技 2-Year B.A.	573	148	124	83.78
四技二專 4-Year B.A. & 2-Year Jr. Coll.	115,183	145,645	88,909	61.05
特殊選才入學 Admission exam for the Talented	703	385	181	47.01
甄選入學 Recommendation and Screening-based Admission	47,466	63,572	36,364	57.20
技優保送入學 Special achievement and Granted Recommendation	237	257	197	76.65
技優甄審入學 Special achievement and Screening-based Admission	7,897	12,783	5,674	44.39
日間部聯合登記分發 Joint Application-based Admission	47,149	32,990	28,804	87.31
四技日間部申請入學聯合招生(招收高中生) Entrance for Students of Senior High School Only	8,761	31,841	15,570	48.90
科技校院繁星計畫聯合推薦甄選 Joint Recommendation and Screening-based Admission in Star Plan	2,970	3,817	2,119	55.51
五專 5-Year Jr. Coll.	20,945	33,819	18,688	55.26
優先免試入學 First Exam-free Admission for All District	11,982	18,857	10,036	53.22
北區五專聯合免試入學 Exam-free Admission of North District	3,950	5,170	3,318	64.18
中區五專聯合免試入學 Exam-free Admission of Central District	1,006	3,524	1,275	36.18
南區五專聯合免試入學 Exam-free Admission of South District	4,007	6,268	4,059	64.76

說明：1.錄取率 = 錄取人數 / 報名人數。各項數據均含外加名額。

2.四技日間部申請入學聯合招生(招收高中生)錄取人數為正取生及通知遞補之備取生人數加總。

3.107學年新增四技二專特殊選才入學與五專優先免試入學二管道。

表A1-18 大專校院學士班及專科延修生人數

單位：人；%

學年度	延修生人數 Number of Super Seniors									
	總計 Grand Total	學士班 Bachelor Program				二專 2-Year Jr. College		五專 5-Year Jr. College		
		大學四年制 4-Year B.A.		大學二年制 2-Year B.A.		男 M.	女 F.	男 M.	女 F.	
		男 M.	女 F.	男 M.	女 F.					
九五	總計	45,445	19,446	9,042	3,271	1,467	4,898	2,163	3,123	2,035
	公立	10,295	5,275	2,498	939	330	459	238	368	188
	私立	35,150	14,171	6,544	2,332	1,137	4,439	1,925	2,755	1,847
九六	總計	45,243	21,207	9,647	3,122	1,455	3,829	1,673	2,310	2,000
	公立	9,835	5,148	2,453	750	358	470	292	202	162
	私立	35,408	16,059	7,194	2,372	1,097	3,359	1,381	2,108	1,838
九七	總計	44,691	22,908	10,806	2,303	1,208	2,871	1,297	1,565	1,733
	公立	10,301	5,864	2,799	592	303	310	203	96	134
	私立	34,390	17,044	8,007	1,711	905	2,561	1,094	1,469	1,599
九八	總計	44,741	24,948	11,451	1,778	1,061	1,983	945	1,135	1,440
	公立	11,261	6,875	3,025	544	233	218	156	78	132
	私立	33,480	18,073	8,426	1,234	828	1,765	789	1,057	1,308
九九	總計	44,765	25,833	12,709	1,225	820	1,274	720	865	1,319
	公立	11,538	7,056	3,520	352	173	144	131	66	96
	私立	33,227	18,777	9,189	873	647	1,130	589	799	1,223
一〇〇	總計	45,101	26,942	13,400	928	718	702	510	696	1,205
	公立	11,446	7,070	3,528	306	188	99	113	70	72
	私立	33,655	19,872	9,872	622	530	603	397	626	1,133
一〇一	總計	45,744	27,692	14,153	656	805	396	326	612	1,104
	公立	11,447	7,130	3,648	247	180	43	81	55	63
	私立	34,297	20,562	10,505	409	625	353	245	557	1,041
一〇二	總計	45,410	26,894	15,022	473	674	354	226	613	1,154
	公立	11,730	7,197	3,960	171	154	61	77	50	60
	私立	33,680	19,697	11,062	302	520	293	149	563	1,094
一〇三	總計	45,239	26,592	15,523	387	538	259	186	575	1,179
	公立	11,524	6,897	4,054	158	154	72	63	65	61
	私立	33,715	19,695	11,469	229	384	187	123	510	1,118
一〇四	總計	47,411	28,022	16,321	376	603	238	189	593	1,069
	公立	12,329	7,480	4,242	163	223	41	62	57	61
	私立	35,082	20,542	12,079	213	380	197	127	536	1,008
一〇五	總計	48,071	27,605	16,745	491	886	208	156	673	1,307
	公立	12,938	7,655	4,481	228	319	45	52	65	93
	私立	35,133	19,950	12,264	263	567	163	104	608	1,214
一〇六	總計	49,488	28,201	17,642	464	785	145	133	726	1,392
	公立	13,544	7,931	4,815	222	355	25	45	63	88
	私立	35,944	20,270	12,827	242	430	120	88	663	1,304
一〇七	總計	48,305	27,284	17,468	422	761	128	95	670	1,477
	公立	13,668	7,910	4,943	200	379	21	30	77	108
	私立	34,637	19,374	12,525	222	382	107	65	593	1,369
一〇八	總計	48,502	27,401	17,414	484	897	93	81	590	1,542
	公立	13,797	8,109	4,967	197	292	21	9	96	106
	私立	34,705	19,292	12,447	287	605	72	72	494	1,436

說明：1.延修生係指超過各校學則所定修業期限者，其資料標準日為每年之10月15日。

2.延修比率 = 延修生人數 ÷ (延修生人數 + 上學年畢業生數) × 100%。



Tab. A1-18 Number of Super Senior Students in Bachelor Program and Junior Colleges

Unit: Person; %

延修比率 Percentage of Super Seniors										School Year
總計 Grand Total	學士班 Bachelor Program				二專 2-Year Jr. College		五專 5-Year Jr. College			
	大學四年制 4-Year B.A.		大學二年制 2-Year B.A.		男 M.	女 F.	男 M.	女 F.		
	男 M.	女 F.	男 M.	女 F.						
14.10	21.41	9.87	9.27	4.14	22.96	10.74	27.49	12.55	2006-07 Grand Total	
14.19	19.28	10.00	11.75	6.02	26.39	12.78	27.67	10.42	Public	
14.08	22.33	9.82	8.54	3.80	22.66	10.53	27.46	12.82	Private	
14.24	21.33	9.70	9.46	4.51	23.98	11.61	26.78	13.70	2007-08 Grand Total	
13.59	17.54	9.40	11.28	7.46	30.07	17.96	24.88	10.95	Public	
14.43	22.92	9.81	9.01	4.00	23.32	10.80	26.97	14.01	Private	
14.38	21.03	10.42	8.65	4.28	21.31	11.18	26.29	14.14	2008-09 Grand Total	
13.92	18.37	10.00	11.11	6.89	25.43	14.65	23.02	10.17	Public	
14.53	22.14	10.58	8.04	3.80	20.90	10.71	26.54	14.61	Private	
14.88	21.56	10.72	8.96	4.28	20.78	11.37	24.78	12.99	2009-10 Grand Total	
15.16	20.46	10.51	12.45	6.02	23.75	12.85	29.32	10.78	Public	
14.79	22.02	10.80	7.98	3.96	20.46	11.12	24.50	13.26	Private	
15.09	21.09	11.48	8.59	4.04	19.25	11.45	21.59	11.05	2010-11 Grand Total	
15.53	20.07	11.96	10.79	5.25	22.02	12.16	25.38	8.28	Public	
14.95	21.50	11.31	7.94	3.80	18.95	11.30	21.33	11.35	Private	
15.32	20.87	11.49	10.24	4.47	18.21	11.42	19.35	10.33	2011-12 Grand Total	
15.01	19.12	11.35	12.41	6.90	17.25	11.63	24.82	6.25	Public	
15.42	21.57	11.54	9.43	3.97	18.38	11.37	18.89	10.78	Private	
15.38	20.88	11.77	8.81	5.19	13.77	9.28	18.51	9.24	2012-13 Grand Total	
14.79	18.73	11.26	11.94	7.18	12.04	14.04	18.90	5.47	Public	
15.59	21.75	11.97	7.61	4.81	14.02	8.34	18.47	9.64	Private	
15.64	20.63	12.67	7.36	4.66	13.27	6.94	19.99	10.09	2013-14 Grand Total	
15.08	18.61	12.20	9.53	6.34	18.89	11.81	17.86	5.14	Public	
15.85	21.48	12.84	6.52	4.32	12.50	5.72	20.21	10.66	Private	
15.48	20.31	12.79	7.02	3.85	10.67	6.37	19.25	9.74	2014-15 Grand Total	
14.75	17.85	12.31	10.63	5.84	20.99	9.84	21.31	5.29	Public	
15.75	21.33	12.97	5.69	3.39	8.97	5.40	19.02	10.21	Private	
16.03	21.11	13.13	7.66	4.67	10.50	7.30	18.50	8.31	2015-16 Grand Total	
15.62	19.34	12.67	12.23	8.35	10.41	9.42	16.19	4.49	Public	
16.18	21.83	13.30	5.96	3.71	10.52	6.58	18.79	8.76	Private	
16.13	20.57	13.23	10.53	6.98	9.89	7.73	21.27	10.42	2016-17 Grand Total	
16.14	19.01	13.41	17.04	11.65	16.13	10.55	17.57	7.21	Public	
16.13	21.25	13.16	7.91	5.69	8.94	6.82	21.76	10.79	Private	
16.74	21.38	14.01	9.91	5.86	8.50	7.29	21.45	10.80	2017-18 Grand Total	
16.76	19.70	14.15	17.25	11.91	10.96	11.90	15.75	6.91	Public	
16.73	22.11	13.96	7.13	4.13	8.12	6.09	22.21	11.23	Private	
16.35	20.60	13.73	8.92	6.09	8.60	6.96	20.25	11.95	2018-19 Grand Total	
16.71	19.37	14.26	16.54	13.19	8.33	10.07	20.37	8.27	Public	
16.21	21.14	13.53	6.30	3.97	8.65	6.10	20.23	12.39	Private	
16.60	20.82	13.80	10.19	7.02	7.88	7.26	20.18	13.33	2019-20 Grand Total	
16.73	19.44	14.25	17.37	10.86	10.05	6.21	22.86	8.17	Public	
16.55	21.46	13.63	7.94	5.99	7.42	7.42	19.74	13.98	Private	

表A1-19 大專校院新生註冊人數與註冊率(1/2)

單位：人；%

學年度	核定招生名額 Enrollment Quota			新生實際註冊人數 No. of Students Registration			境外新生實際註冊人數 No. of Non-citizen Students Registration			新生保留入學人數 No. of Admission Reserved Students			
	總計 Total	公立 Public	私立 Private	總計 Total	公立 Public	私立 Private	總計 Total	公立 Public	私立 Private	總計 Total	公立 Public	私立 Private	
一〇〇	總計	328,358	69,027	259,331	273,713	65,320	208,393	-	-	-	-	-	
	學士	219,437	55,309	164,128	188,404	53,026	135,378	-	-	-	-	-	
	二技	8,286	1,773	6,513	5,956	1,431	4,525	-	-	-	-	-	
	二專	2,432	440	1,992	1,262	388	874	-	-	-	-	-	
	五專	20,374	1,844	18,530	18,136	1,757	16,379	-	-	-	-	-	
	進修四技	54,820	6,451	48,369	42,409	6,118	36,291	-	-	-	-	-	
	進修二技	17,578	2,789	14,789	13,631	2,274	11,357	-	-	-	-	-	
	進修二專	5,431	421	5,010	3,915	326	3,589	-	-	-	-	-	
一〇一	總計	327,474	69,376	258,098	272,288	65,470	206,818	-	-	-	-	-	
	學士	220,926	55,868	165,058	190,661	53,348	137,313	-	-	-	-	-	
	二技	8,669	1,792	6,877	5,870	1,569	4,301	-	-	-	-	-	
	二專	1,672	465	1,207	1,015	398	617	-	-	-	-	-	
	五專	20,468	1,880	18,588	18,643	1,802	16,841	-	-	-	-	-	
	進修四技	52,742	6,381	46,361	39,765	6,077	33,688	-	-	-	-	-	
	進修二技	17,318	2,549	14,769	12,430	1,953	10,477	-	-	-	-	-	
	進修二專	5,679	441	5,238	3,904	323	3,581	-	-	-	-	-	
一〇二	總計	324,171	68,762	255,409	258,771	64,482	194,289	-	-	-	-	-	
	學士	217,655	55,247	162,408	184,921	52,601	132,320	-	-	-	-	-	
	二技	9,157	1,902	7,255	5,795	1,707	4,088	-	-	-	-	-	
	二專	1,057	350	707	702	263	439	-	-	-	-	-	
	五專	20,801	1,880	18,921	17,868	1,789	16,079	-	-	-	-	-	
	進修四技	52,532	6,469	46,063	35,411	5,825	29,586	-	-	-	-	-	
	進修二技	17,596	2,473	15,123	10,948	1,977	8,971	-	-	-	-	-	
	進修二專	5,373	441	4,932	3,126	320	2,806	-	-	-	-	-	
一〇三	總計	403,075	124,206	278,869	332,544	111,678	220,866	-	-	-	1,169	863	306
	博士	6,841	5,473	1,368	4,627	3,558	1,069	-	-	-	47	43	4
	碩士	53,654	35,378	18,276	43,841	30,602	13,239	-	-	-	804	713	91
	碩士職	23,152	12,790	10,362	19,522	11,167	8,355	-	-	-	60	36	24
	學士	221,331	57,144	164,187	190,405	54,507	135,898	-	-	-	203	57	146
	二技	8,357	1,913	6,444	5,873	1,686	4,187	-	-	-	4	2	2
	二專	880	365	515	695	312	383	-	-	-	3	3	-
	五專	20,367	1,790	18,577	16,540	1,687	14,853	-	-	-	2	-	2
	進修四技	48,023	6,654	41,369	36,286	5,991	30,295	-	-	-	38	7	31
	進修二技	15,488	2,359	13,129	11,458	1,929	9,529	-	-	-	8	2	6
	進修二專	4,982	340	4,642	3,297	239	3,058	-	-	-	-	-	-
一〇四	總計	395,873	123,779	272,094	332,302	112,077	220,225	-	-	-	1,205	745	460
	博士	6,267	4,937	1,330	4,443	3,429	1,014	-	-	-	43	36	7
	碩士	53,227	35,178	18,049	43,708	30,574	13,134	-	-	-	722	596	126
	碩士職	23,455	13,059	10,396	19,431	11,305	8,126	-	-	-	78	38	40
	學士	217,645	57,397	160,248	188,665	54,771	133,894	-	-	-	317	66	251
	二技	7,477	1,988	5,489	5,975	1,825	4,150	-	-	-	-	-	-
	二專	806	312	494	530	279	251	-	-	-	-	-	-
	五專	20,271	1,702	18,569	18,080	1,626	16,454	-	-	-	4	-	4
	進修四技	47,812	6,750	41,062	37,201	6,243	30,958	-	-	-	25	5	20
	進修二技	14,179	2,175	12,004	10,802	1,848	8,954	-	-	-	13	2	11
	進修二專	4,734	281	4,453	3,467	177	3,290	-	-	-	3	2	1

說明：1.102學年度以前大專校院(不含宗教研修學院)新生註冊率統計範圍為大學部以下，不含研究所及附設進修學校，103學年度起增納研究所學制，105學年度起增納附設進修學校，107學年度起再增納境外新生實際註冊人數。

2.核定招生名額(A)：不含各類外加名額人數，表A1-17大專校院招生管道及錄取人數中，技專校院招生名額包含外加名額，不包括各校單獨招生名額資料；另大專校院學生人數相關統計表中學生數資料均包含外加名額。

新生實際註冊人數(B)：不含各類外加名額人數及退學者，自103學年起復扣除新生保留入學人數。

境外新生實際註冊人數(C)：自107學年度起納入新生註冊率計算。

3.新生註冊率公式：102學年以前為 B/A；103至106學年為 B/(A-新生保留入學人數)；

107學年度起為：(B + C) / (A - 新生保留入學資格人數 + C) × 100%。

招生缺額公式：102學年以前為 A-B，103學年起為 A-B-新生保留入學人數；缺額率=(1-新生註冊率)×100%。

4.本表核定招生名額、招生缺額及缺額率均不含境外新生。

Tab. A1-19 Summary of Registration Rate for Universities, Colleges and Junior Colleges(1/2)

Unit: Person; %

招生缺額			新生註冊率			缺額率			School Year
Vacancy			Registration Rate			Vacancy Rate			
總計 Total	公立 Public	私立 Private	總計 Total	公立 Public	私立 Private	總計 Total	公立 Public	私立 Private	
54,645	3,707	50,938	83.36	94.63	80.36	16.64	5.37	19.64	2011-12 Grand Total
31,033	2,283	28,750	85.86	95.87	82.48	14.14	4.13	17.52	4-Year B.A. D.
2,330	342	1,988	71.88	80.71	69.48	28.12	19.29	30.52	2-Year B.A. D.
1,170	52	1,118	51.89	88.18	43.88	48.11	11.82	56.12	2-Yr. Jr. Coll. D.
2,238	87	2,151	89.02	95.28	88.39	10.98	4.72	11.61	5-Yr. Jr. Coll.
12,411	333	12,078	77.36	94.84	75.03	22.64	5.16	24.97	4-Year B.A. E.
3,947	515	3,432	77.55	81.53	76.79	22.45	18.47	23.21	2-Year B.A. E.
1,516	95	1,421	72.09	77.43	71.64	27.91	22.57	28.36	2-Yr. Jr. Coll. E.
55,186	3,906	51,280	83.15	94.37	80.13	16.85	5.63	19.87	2012-13 Grand Total
30,265	2,520	27,745	86.30	95.49	83.19	13.70	4.51	16.81	4-Year B.A. D.
2,799	223	2,576	67.71	87.56	62.54	32.29	12.44	37.46	2-Year B.A. D.
657	67	590	60.71	85.59	51.12	39.29	14.41	48.88	2-Yr. Jr. Coll. D.
1,825	78	1,747	91.08	95.85	90.60	8.92	4.15	9.40	5-Yr. Jr. Coll.
12,977	304	12,673	75.40	95.24	72.66	24.60	4.76	27.34	4-Year B.A. E.
4,888	596	4,292	71.78	76.62	70.94	28.22	23.38	29.06	2-Year B.A. E.
1,775	118	1,657	68.74	73.24	68.37	31.26	26.76	31.63	2-Yr. Jr. Coll. E.
65,400	4,280	61,120	79.83	93.78	76.07	20.17	6.22	23.93	2013-14 Grand Total
32,734	2,646	30,088	84.96	95.21	81.47	15.04	4.79	18.53	4-Year B.A. D.
3,362	195	3,167	63.28	89.75	56.35	36.72	10.25	43.65	2-Year B.A. D.
355	87	268	66.41	75.14	62.09	33.59	24.86	37.91	2-Yr. Jr. Coll. D.
2,933	91	2,842	85.90	95.16	84.98	14.10	4.84	15.02	5-Yr. Jr. Coll.
17,121	644	16,477	67.41	90.04	64.23	32.59	9.96	35.77	4-Year B.A. E.
6,648	496	6,152	62.22	79.94	59.32	37.78	20.06	40.68	2-Year B.A. E.
2,247	121	2,126	58.18	72.56	56.89	41.82	27.44	43.11	2-Yr. Jr. Coll. E.
69,362	11,665	57,697	82.74	90.54	79.29	17.26	9.46	20.71	2014-15 Grand Total
2,167	1,872	295	68.10	65.52	78.37	31.90	34.48	21.63	Ph.D.
9,009	4,063	4,946	82.95	88.28	72.80	17.05	11.72	27.20	M.A.
3,570	1,587	1,983	84.54	87.56	80.82	15.46	12.44	19.18	M.A. (in-service)
30,723	2,580	28,143	86.11	95.48	82.84	13.89	4.52	17.16	4-Year B.A. D.
2,480	225	2,255	70.31	88.23	65.00	29.69	11.77	35.00	2-Year B.A. D.
182	50	132	79.25	86.19	74.37	20.75	13.81	25.63	2-Yr. Jr. Coll. D.
3,825	103	3,722	81.22	94.25	79.96	18.78	5.75	20.04	5-Yr. Jr. Coll.
11,699	656	11,043	75.62	90.13	73.29	24.38	9.87	26.71	4-Year B.A. E.
4,022	428	3,594	74.02	81.84	72.61	25.98	18.16	27.39	2-Year B.A. E.
1,685	101	1,584	66.18	70.29	65.88	33.82	29.71	34.12	2-Yr. Jr. Coll. E.
62,366	10,957	51,409	84.20	91.09	81.07	15.80	8.91	18.93	2015-16 Grand Total
1,781	1,472	309	71.38	69.97	76.64	28.62	30.03	23.36	Ph.D.
8,797	4,008	4,789	83.25	88.41	73.28	16.75	11.59	26.72	M.A.
3,946	1,716	2,230	83.12	86.82	78.47	16.88	13.18	21.53	M.A. (in-service)
28,663	2,560	26,103	86.81	95.53	83.69	13.19	4.47	16.31	4-Year B.A. D.
1,502	163	1,339	79.91	91.80	75.61	20.09	8.20	24.39	2-Year B.A. D.
276	33	243	65.76	89.42	50.81	34.24	10.58	49.19	2-Yr. Jr. Coll. D.
2,187	76	2,111	89.21	95.53	88.63	10.79	4.47	11.37	5-Yr. Jr. Coll.
10,586	502	10,084	77.85	92.56	75.43	22.15	7.44	24.57	4-Year B.A. E.
3,364	325	3,039	76.25	85.04	74.66	23.75	14.96	25.34	2-Year B.A. E.
1,264	102	1,162	73.28	63.44	73.90	26.72	36.56	26.10	2-Yr. Jr. Coll. E.

表A1-19 大專校院新生註冊人數與註冊率(2/2)

單位：人；%

學年度	核定招生名額			新生實際註冊人數			境外新生實際註冊人數			新生保留入學人數			
	Enrollment Quota			No. of Students Registration			No. of Non-citizen Students Registration			No. of Admission Reserved Students			
	總計	公立	私立	總計	公立	私立	總計	公立	私立	總計	公立	私立	
一〇五	總計	391,583	124,696	266,887	327,532	114,204	213,328	-	-	-	1,017	702	315
	博 士	5,429	4,258	1,171	4,386	3,366	1,020	-	-	-	44	33	11
	碩 士	52,656	35,012	17,644	43,883	30,830	13,053	-	-	-	698	594	104
	碩 士 職	23,472	13,145	10,327	19,275	11,595	7,680	-	-	-	51	29	22
	學 士	201,867	55,731	146,136	173,310	53,672	119,638	-	-	-	204	43	161
	二 技	6,901	1,975	4,926	5,842	1,809	4,033	-	-	-	1	-	1
	二 專	716	384	332	505	301	204	-	-	-	-	-	-
	五 專	19,626	1,675	17,951	17,766	1,602	16,164	-	-	-	3	1	2
	進修四技	46,929	7,096	39,833	35,791	6,448	29,343	-	-	-	8	-	8
	進修二技	12,853	1,884	10,969	11,121	1,729	9,392	-	-	-	8	2	6
	進修二專	3,890	237	3,653	2,842	149	2,693	-	-	-	-	-	-
	附設進修學校二技	7,047	1,698	5,349	5,417	1,338	4,079	-	-	-	-	-	-
	附設進修學校二專	10,197	1,601	8,596	7,394	1,365	6,029	-	-	-	-	-	-
一〇六	總計	379,608	123,636	255,972	311,381	113,248	198,133	-	-	-	834	543	291
	博 士	5,091	3,975	1,116	4,077	3,117	960	-	-	-	38	37	1
	碩 士	52,309	34,968	17,341	43,065	30,547	12,518	-	-	-	453	369	84
	碩 士 職	23,173	13,035	10,138	19,219	11,542	7,677	-	-	-	63	38	25
	學 士	194,192	55,577	138,615	164,547	53,344	111,203	-	-	-	242	78	164
	二 技	6,618	1,891	4,727	5,644	1,794	3,850	-	-	-	1	1	-
	二 專	708	416	292	509	314	195	-	-	-	2	2	-
	五 專	19,262	1,663	17,599	15,725	1,565	14,160	-	-	-	4	-	4
	進修四技	46,348	7,392	38,956	34,031	6,725	27,306	-	-	-	17	9	8
	進修二技	12,593	1,577	11,016	10,790	1,433	9,357	-	-	-	8	3	5
	進修二專	3,411	120	3,291	2,196	60	2,136	-	-	-	-	-	-
	附設進修學校二技	6,317	1,478	4,839	5,308	1,370	3,938	-	-	-	-	-	-
	附設進修學校二專	9,586	1,544	8,042	6,270	1,437	4,833	-	-	-	6	6	-
一〇七	總計	369,451	123,606	245,845	313,220	113,579	199,641	16,735	6,434	10,301	707	431	276
	博 士	4,823	3,789	1,034	4,021	3,104	917	1,078	790	288	29	26	3
	碩 士	51,720	34,786	16,934	42,707	30,654	12,053	3,461	2,436	1,025	328	262	66
	碩 士 職	22,940	13,128	9,812	19,075	11,500	7,575	16	7	9	72	39	33
	學 士	190,143	55,491	134,652	166,462	53,003	113,459	11,798	3,021	8,777	239	81	158
	二 技	6,329	1,870	4,459	5,438	1,781	3,657	270	178	92	1	1	-
	二 專	729	438	291	473	338	135	27	-	27	3	2	1
	五 專	18,884	1,929	16,955	15,113	1,790	13,323	20	2	18	1	-	1
	進修四技	44,048	7,610	36,438	35,903	7,179	28,724	65	-	65	19	9	10
	進修二技	12,459	1,483	10,976	10,839	1,351	9,488	-	-	-	5	1	4
	進修二專	2,586	93	2,493	1,952	79	1,873	-	-	-	-	-	-
	附設進修學校二技	6,636	1,453	5,183	5,507	1,365	4,142	-	-	-	-	-	-
	附設進修學校二專	8,154	1,536	6,618	5,730	1,435	4,295	-	-	-	10	10	-
一〇八	總計	354,329	123,350	230,979	305,935	114,202	191,733	15,734	6,939	8,795	643	400	243
	博 士	4,836	3,793	1,043	4,145	3,222	923	1,210	872	338	34	29	5
	碩 士	50,436	34,537	15,899	42,868	30,901	11,967	3,630	2,536	1,094	268	233	35
	碩 士 職	22,371	13,003	9,368	18,998	11,750	7,248	39	4	35	52	37	15
	學 士	183,074	55,527	127,547	161,527	53,075	108,452	10,335	3,243	7,092	256	80	176
	二 技	6,260	1,856	4,404	5,322	1,704	3,618	461	280	181	-	-	-
	二 專	798	481	317	538	345	193	41	-	41	2	2	-
	五 專	18,026	1,930	16,096	14,606	1,780	12,826	18	4	14	-	-	-
	進修四技	40,614	7,810	32,804	35,647	7,257	28,390	-	-	-	12	7	5
	進修二技	12,790	1,351	11,439	10,742	1,219	9,523	-	-	-	10	4	6
	進修二專	2,308	87	2,221	1,755	79	1,676	-	-	-	-	-	-
	附設進修學校二技	6,273	1,439	4,834	5,162	1,404	3,758	-	-	-	-	-	-
	附設進修學校二專	6,543	1,536	5,007	4,625	1,466	3,159	-	-	-	9	8	1

Tab. A1-19 Summary of Registration Rate for Universities, Colleges and Junior Colleges(2/2)

Unit: Person; %

招生缺額 Vacancy			新生註冊率 Registration Rate			缺額率 Vacancy Rate			School Year
總計 Total	公立 Public	私立 Private	總計 Total	公立 Public	私立 Private	總計 Total	公立 Public	私立 Private	
63,034	9,790	53,244	83.86	92.10	80.03	16.14	7.90	19.97	
999	859	140	81.45	79.67	87.93	18.55	20.33	12.07	Ph.D.
8,075	3,588	4,487	84.46	89.58	74.42	15.54	10.42	25.58	M.A.
4,146	1,521	2,625	82.30	88.40	74.53	17.70	11.60	25.47	M.A. (in-service)
28,353	2,016	26,337	85.94	96.38	81.96	14.06	3.62	18.04	4-Year B.A. D.
1,058	166	892	84.67	91.59	81.89	15.33	8.41	18.11	2-Year B.A. D.
211	83	128	70.53	78.39	61.45	29.47	21.61	38.55	2-Yr. Jr. Coll. D.
1,857	72	1,785	90.54	95.70	90.06	9.46	4.30	9.94	5-Yr. Jr. Coll.
11,130	648	10,482	76.28	90.87	73.68	23.72	9.13	26.32	4-Year B.A. E.
1,724	153	1,571	86.58	91.87	85.67	13.42	8.13	14.33	2-Year B.A. E.
1,048	88	960	73.06	62.87	73.72	26.94	37.13	26.28	2-Yr. Jr. Coll. E.
1,630	360	1,270	76.87	78.80	76.26	23.13	21.20	23.74	Conti. 2-Year B.A. E.
2,803	236	2,567	72.51	85.26	70.14	27.49	14.74	29.86	Conti. 2-Yr. Jr. Coll. E.
67,393	9,845	57,548	82.21	92.00	77.49	17.79	8.00	22.51	2017-18 Grand Total
976	821	155	80.68	79.15	86.10	19.32	20.85	13.90	Ph.D.
8,791	4,052	4,739	83.05	88.29	72.54	16.95	11.71	27.46	M.A.
3,891	1,455	2,436	83.16	88.81	75.91	16.84	11.19	24.09	M.A. (in-service)
29,403	2,155	27,248	84.84	96.12	80.32	15.16	3.88	19.68	4-Year B.A. D.
973	96	877	85.30	94.92	81.45	14.70	5.08	18.55	2-Year B.A. D.
197	100	97	72.10	75.85	66.78	27.90	24.15	33.22	2-Yr. Jr. Coll. D.
3,533	98	3,435	81.65	94.11	80.48	18.35	5.89	19.52	5-Yr. Jr. Coll.
12,300	658	11,642	73.45	91.09	70.11	26.55	8.91	29.89	4-Year B.A. E.
1,795	141	1,654	85.74	91.04	84.98	14.26	8.96	15.02	2-Year B.A. E.
1,215	60	1,155	64.38	50.00	64.90	35.62	50.00	35.10	2-Yr. Jr. Coll. E.
1,009	108	901	84.03	92.69	81.38	15.97	7.31	18.62	Conti. 2-Year B.A. E.
3,310	101	3,209	65.45	93.43	60.10	34.55	6.57	39.90	Conti. 2-Yr. Jr. Coll. E.
55,524	9,596	45,928	85.60	92.60	82.05	15.06	7.79	18.70	2018-19 Grand Total
773	659	114	86.84	85.53	91.36	16.12	17.51	11.06	Ph.D.
8,685	3,870	4,815	84.17	89.53	73.09	16.90	11.21	28.55	M.A.
3,793	1,589	2,204	83.43	87.87	77.48	16.59	12.14	22.54	M.A. (in-service)
23,442	2,407	21,035	88.38	95.88	85.32	12.34	4.34	15.64	4-Year B.A. D.
890	88	802	86.51	95.70	82.38	14.06	4.71	17.99	2-Year B.A. D.
253	98	155	66.40	77.52	51.10	34.85	22.48	53.45	2-Yr. Jr. Coll. D.
3,770	139	3,631	80.06	92.80	78.61	19.97	7.21	21.42	5-Yr. Jr. Coll.
8,126	422	7,704	81.57	94.45	78.89	18.46	5.55	21.15	4-Year B.A. E.
1,615	131	1,484	87.03	91.16	86.47	12.97	8.84	13.53	2-Year B.A. E.
634	14	620	75.48	84.95	75.13	24.52	15.05	24.87	2-Yr. Jr. Coll. E.
1,129	88	1,041	82.99	93.94	79.92	17.01	6.06	20.08	Conti. 2-Year B.A. E.
2,414	91	2,323	70.36	94.04	64.90	29.64	5.96	35.10	Conti. 2-Yr. Jr. Coll. E.
47,751	8,748	39,003	87.07	93.27	83.72	13.50	7.12	16.90	2019-20 Grand Total
657	542	115	89.07	88.31	91.64	13.68	14.40	11.08	Ph.D.
7,300	3,403	3,897	86.43	90.76	77.02	14.55	9.92	24.57	M.A.
3,321	1,216	2,105	85.15	90.62	77.58	14.88	9.38	22.51	M.A. (in-service)
21,291	2,372	18,919	88.98	95.96	85.93	11.65	4.28	14.85	4-Year B.A. D.
938	152	786	86.04	92.88	82.86	14.98	8.19	17.85	2-Year B.A. D.
258	134	124	69.18	72.03	65.36	32.41	27.97	39.12	2-Yr. Jr. Coll. D.
3,420	150	3,270	81.05	92.24	79.70	18.97	7.77	20.32	5-Yr. Jr. Coll.
4,955	546	4,409	87.80	93.00	86.56	12.20	7.00	13.44	4-Year B.A. E.
2,038	128	1,910	84.05	90.50	83.29	15.95	9.50	16.71	2-Year B.A. E.
553	8	545	76.04	90.80	75.46	23.96	9.20	24.54	2-Yr. Jr. Coll. E.
1,111	35	1,076	82.29	97.57	77.74	17.71	2.43	22.26	Conti. 2-Year B.A. E.
1,909	62	1,847	70.78	95.94	63.10	29.22	4.06	36.90	Conti. 2-Yr. Jr. Coll. E.

表A2-1 各級學校平均每位教師教導學生數  
Tab. A2-1 Number of Students Per Teacher at All Levels

單位：人 (Unit: Person)

學年度 School Year	總計 Grand Total	幼兒園 Pre-school	國民小學 Primary School	國民中學 Junior High School	高級中等學校 Senior Secondary School		大專校院 University, College and Junior College				特教學校 Special Edu. School
					高級中學 Senior High School	職業學校 Vocational School	總計 Total	大學 University	獨立學院 College	專科學校 Junior College	
六五 1976-77	29.90	32.66	36.04	25.94	23.16	22.70	16.35	11.42	16.22	20.00	6.65
六六 1977-78	29.18	31.43	34.64	25.50	22.59	22.84	16.25	11.31	15.28	20.39	6.32
六七 1978-79	28.38	29.17	33.31	24.66	22.30	21.70	16.68	11.37	15.56	21.13	6.07
六八 1979-80	27.74	26.32	32.60	23.87	22.69	21.38	16.72	11.34	15.78	21.23	5.74
六九 1980-81	27.57	26.64	32.31	23.38	22.98	21.85	16.85	13.31	12.32	21.42	5.63
七十 1981-82	27.25	26.10	31.79	22.97	22.99	22.50	16.71	13.53	11.92	20.79	5.24
七一 1982-83	26.98	22.18	31.79	22.82	23.12	22.15	16.60	13.45	11.81	20.65	5.26
七二 1983-84	26.69	21.07	31.74	22.56	22.92	21.79	16.54	13.44	12.01	20.43	5.20
七三 1984-85	26.49	19.58	31.79	22.24	22.39	21.63	16.43	13.59	11.97	20.00	5.61
七四 1985-86	26.50	18.82	32.12	21.89	22.63	21.40	16.44	13.90	11.91	19.66	5.20
七五 1986-87	26.31	18.67	31.59	21.63	22.70	21.17	16.29	13.92	11.67	19.38	5.20
七六 1987-88	26.18	19.25	31.49	21.44	22.99	21.28	16.27	14.41	10.14	20.23	4.78
七七 1988-89	26.01	18.48	30.90	21.64	22.91	21.15	16.53	14.66	10.17	20.54	4.68
七八 1989-90	25.20	18.33	29.50	21.55	22.33	20.96	16.42	14.50	10.11	19.91	4.22
七九 1990-91	24.81	16.36	28.51	21.55	22.26	21.08	16.32	14.58	10.82	19.63	3.84
八十 1991-92	24.22	15.83	27.20	21.23	22.29	21.28	16.19	14.82	11.38	19.35	3.72
八一 1992-93	23.84	15.69	26.19	20.93	22.31	22.10	16.15	14.69	11.94	19.16	3.78
八二 1993-94	23.33	15.85	25.29	20.54	21.92	23.41	16.20	14.64	12.49	19.13	3.78
八三 1994-95	22.66	15.33	24.15	20.13	21.35	22.12	16.14	14.34	13.80	18.88	3.75
八四 1995-96	21.65	14.90	22.42	19.30	21.17	21.36	16.15	14.32	13.53	19.13	3.64
八五 1996-97	21.00	14.67	21.47	18.30	20.62	21.06	16.31	14.51	14.80	19.16	3.75
八六 1997-98	20.64	13.95	20.69	17.56	20.29	20.51	17.19	16.53	14.98	19.87	3.64
八七 1998-99	20.30	13.42	20.11	16.80	19.97	20.12	17.67	17.26	15.91	20.09	3.65
八八 1999-00	19.97	12.80	19.52	16.04	19.70	19.61	18.19	18.28	17.38	19.61	3.50
八九 2000-01	19.74	12.09	18.96	15.60	19.69	20.51	19.15	18.98	19.20	20.08	3.74
九十 2001-02	19.71	12.44	18.60	15.67	19.41	19.18	19.87	19.60	20.17	20.56	3.58
九一 2002-03	19.67	11.79	18.39	16.05	19.41	18.19	20.04	20.04	19.94	20.97	3.52
九二 2003-04	19.59	11.34	18.43	16.14	19.17	18.15	20.00	20.07	19.90	19.78	3.51
九三 2004-05	19.59	11.35	18.31	16.28	19.39	18.42	19.87	20.08	19.48	19.57	3.62
九四 2005-06	19.29	10.27	18.02	16.02	19.46	18.81	19.80	20.11	18.98	18.92	3.81
九五 2006-07	19.30	10.60	17.86	15.70	19.29	18.41	19.67	19.93	18.63	21.01	3.95
九六 2007-08	19.03	11.02	17.31	15.23	19.11	18.70	19.99	20.25	18.55	22.73	4.07
九七 2008-09	18.76	10.69	16.74	15.08	18.91	19.01	20.28	20.47	18.81	23.65	4.21
九八 2009-10	18.49	10.77	16.07	14.90	18.73	19.08	20.92	21.03	19.35	26.13	4.35
九九 2010-11	18.18	12.57	15.26	14.31	18.58	18.69	21.25	21.25	19.81	26.74	4.16
一〇〇 2011-12	17.90	12.72	14.78	13.74	18.53	18.29	21.69	21.52	21.10	27.69	4.08
一〇一 2012-13	16.59	10.21	14.09	13.00	18.29	17.83	22.05	21.86	21.32	28.34	4.02
一〇二 2013-14	16.03	9.89	13.31	12.50	17.83	17.29	22.21	21.92	22.15	29.70	3.98
一〇三 2014-15	15.60	9.80	12.71	12.06	17.05		22.56	22.24	23.41	29.65	3.80
一〇四 2015-16	15.39	10.01	12.47	11.51	16.60		22.85	22.58	22.56	30.75	3.71
一〇五 2016-17	15.27	10.44	12.35	11.01	16.42		23.28	23.00	22.64	31.66	3.74
一〇六 2017-18	15.00	10.63	12.15	10.67	15.92		22.56	22.44	18.33	28.54	3.60
一〇七 2018-19	14.66	10.52	12.11	10.23	15.31		22.30	22.16	18.62	28.45	3.41
一〇八 2019-20	14.34	10.50	12.12	9.87	14.58		21.99	21.84	18.66	27.79	3.16

說明：1.因應「幼兒教育及照顧法」實施，原幼稚園及托兒所改制為幼兒園，故101學年起學前教育階段統一改稱幼兒園，該欄位100學年以前僅為幼稚園資料。  
2.本表幼兒(稚)園教師資料100學年以前係指幼稚園教師，101學年起則包含各縣市政府教育局(處)審核通過之園長、教師、教保員及助理教保員。  
3.配合高級中等教育多元型態發展需要，「高級中等教育法」整合「高級中學法」及「職業學校法」之教育宗旨，爰本表自103學年起不再以高級中學及職業學校歸類。



表A2-2 各級學校女性教師人數及所占比率

Tab. A2-2 Number and Percentage of Female Teachers at All Levels of Schools

單位：人；% (Unit: Person; %)

學年度 School Year	總計 Grand Total		幼兒園 Preschool		國民小學 Primary School		中等學校 Secondary School		大專校院 University, College & Jr. College		宗教研修學院 Religious College		特教學校 Special Edu. School		空大、補習及進修學校 Supp. & Continuing School	
	人數 Person	%	人數 Person	%	人數 Person	%	人數 Person	%	人數 Person	%	人數 Person	%	人數 Person	%	人數 Person	%
六五 1976-77	66,007	44.06	3,661	98.52	30,719	47.28	26,568	42.58	3,819	26.25	-	-	254	57.86	986	26.39
六六 1977-78	69,683	44.97	4,235	98.42	32,330	48.29	27,859	43.31	3,944	25.95	-	-	262	57.97	1,053	28.38
六七 1978-79	73,483	46.04	5,115	98.63	33,532	49.02	29,421	44.36	4,051	26.22	-	-	265	57.36	1,099	29.11
六八 1979-80	77,554	47.08	6,172	98.36	34,663	50.09	30,828	44.92	4,345	26.94	-	-	273	58.58	1,273	31.46
六九 1980-81	79,589	47.73	6,619	98.94	35,042	50.68	31,749	45.55	4,547	27.57	-	-	277	57.95	1,355	31.97
七十 1981-82	82,619	48.50	7,276	99.08	35,900	51.57	32,731	46.04	4,910	28.14	-	-	293	59.55	1,509	34.71
七一 1982-83	86,066	49.14	8,621	98.68	36,518	52.13	34,010	46.49	5,082	27.84	-	-	314	59.81	1,521	34.37
七二 1983-84	89,739	49.89	10,008	98.50	37,223	52.69	35,107	46.89	5,469	28.54	-	-	339	62.32	1,593	35.61
七三 1984-85	93,438	50.82	11,805	98.70	38,127	53.32	35,933	47.42	5,751	28.67	-	-	359	63.65	1,463	36.72
七四 1985-86	95,908	51.43	12,310	98.72	39,156	54.17	36,528	47.71	6,156	29.53	-	-	371	65.32	1,387	36.92
七五 1986-87	98,778	51.51	12,593	98.62	40,639	54.30	37,247	47.85	6,485	29.79	-	-	389	66.61	1,425	35.95
七六 1987-88	102,416	52.30	12,834	98.77	42,503	55.76	38,207	48.52	6,849	29.88	-	-	404	65.48	1,619	37.57
七七 1988-89	106,413	53.26	13,284	98.80	44,296	56.87	39,650	49.52	7,241	30.41	-	-	419	65.37	1,523	38.50
七八 1989-90	112,477	54.55	13,080	98.76	47,971	59.33	41,576	50.71	7,871	30.77	-	-	501	66.80	1,478	39.29
七九 1990-91	117,092	55.02	14,256	98.26	49,148	59.51	43,364	51.46	8,566	31.06	-	-	602	68.80	1,156	38.34
八十 1991-92	122,086	55.55	14,628	98.49	50,886	60.36	45,563	52.25	9,208	31.27	-	-	674	69.34	1,127	37.44
八一 1992-93	124,421	55.69	14,393	97.73	50,840	60.49	47,180	52.97	9,995	31.80	-	-	693	69.58	1,320	42.01
八二 1993-94	128,106	56.23	14,822	98.83	50,922	61.00	49,560	54.04	10,775	32.27	-	-	736	69.90	1,291	40.51
八三 1994-95	132,502	56.93	15,158	98.81	52,142	61.96	51,403	54.91	11,599	32.99	-	-	838	69.66	1,362	41.56
八四 1995-96	139,960	57.99	15,977	99.06	55,908	63.58	53,551	55.65	12,182	33.51	-	-	919	69.41	1,423	42.05
八五 1996-97	143,838	58.18	15,891	98.85	57,662	63.98	55,087	55.96	12,791	33.86	-	-	962	69.41	1,445	41.99
八六 1997-98	147,922	58.75	16,398	99.12	59,595	64.70	56,234	56.57	13,228	34.09	-	-	1,019	69.32	1,448	42.24
八七 1998-99	153,232	59.64	17,584	98.81	62,832	66.12	56,378	57.03	13,819	34.42	-	-	1,079	70.43	1,540	43.33
八八 1999-00	157,926	60.15	18,026	99.22	65,729	66.56	57,105	57.85	14,485	34.53	-	-	1,135	69.67	1,446	43.28
八九 2000-01	163,078	60.70	19,877	98.90	67,843	66.79	57,775	58.55	15,032	34.64	-	-	1,098	68.58	1,453	43.66
九十 2001-02	166,299	61.22	19,600	98.99	69,938	67.57	58,674	59.50	15,517	34.66	-	-	1,143	69.74	1,427	43.14
九一 2002-03	168,387	61.59	20,060	98.06	70,986	68.06	58,857	60.24	15,898	34.53	-	-	1,172	71.16	1,414	43.71
九二 2003-04	169,513	61.68	20,900	98.35	70,307	67.73	59,421	60.80	16,376	34.50	-	-	1,205	71.43	1,304	45.03
九三 2004-05	169,310	61.74	20,551	98.36	69,948	67.99	59,722	61.30	16,674	34.27	-	-	1,199	70.82	1,216	45.02
九四 2005-06	170,841	61.96	21,480	98.38	69,317	68.18	60,735	61.66	16,961	34.19	-	-	1,223	71.56	1,125	46.13
九五 2006-07	168,867	61.64	18,821	98.87	68,628	68.16	62,263	61.95	17,192	34.12	-	-	1,234	71.08	729	44.81
九六 2007-08	169,804	61.63	17,204	98.86	69,420	68.49	63,768	62.31	17,457	34.14	-	-	1,277	72.52	678	44.05
九七 2008-09	169,816	61.68	17,172	98.87	68,655	68.51	64,350	62.47	17,685	34.34	-	-	1,260	72.66	694	46.51
九八 2009-10	169,082	61.71	16,708	98.84	68,066	68.65	65,287	62.74	17,026	33.61	-	-	1,274	73.30	721	48.45
九九 2010-11	168,457	61.66	14,489	99.04	68,703	69.01	66,066	62.84	17,229	33.99	8	30.77	1,302	72.74	660	48.21
一〇〇 2011-12	168,163	61.93	14,788	99.13	68,326	69.32	65,872	62.99	17,252	34.28	7	33.33	1,313	71.79	605	47.23
一〇一 2012-13	198,629	65.79	44,450	98.77	67,840	69.60	67,008	63.10	17,401	34.69	9	34.62	1,328	72.69	593	48.09
一〇二 2013-14	200,113	66.02	44,701	98.69	68,258	70.05	67,819	63.18	17,496	34.98	9	28.13	1,298	71.59	532	45.32
一〇三 2014-15	200,992	66.32	44,748	98.69	69,497	70.50	68,021	63.07	17,379	35.21	5	26.32	1,305	72.06	37	31.62
一〇四 2015-16	199,775	66.61	45,564	98.69	68,890	70.75	66,699	63.08	17,268	35.46	7	25.93	1,314	72.48	33	30.00
一〇五 2016-17	197,162	66.85	46,549	98.65	67,407	70.89	64,723	63.06	17,138	35.63	18	38.30	1,292	72.91	35	37.63
一〇六 2017-18	197,612	67.32	48,386	98.57	67,063	71.04	63,728	63.26	17,070	36.00	22	44.00	1,311	73.69	32	35.96
一〇七 2018-19 <sup>⊙</sup>	199,944	67.77	50,526	98.50	68,256	71.35	62,876	63.25	16,958	36.24	28	43.75	1,269	73.14	31	39.24
一〇八 2019-20	202,738	68.24	52,892	98.41	69,246	71.68	62,534	63.32	16,751	36.31	28	41.18	1,259	73.97	28	37.84

說明：1. 因應「幼兒教育及照顧法」實施，原幼稚園及托兒所改制為幼兒園，故101學年起學前教育階段統一改稱幼兒園，該欄位100學年以前僅為幼稚園教師資料，101學年起則包含各縣市政府教育局(處)審核通過之園長、教師、教保員及助理教保員。

2. 請參見A1-2說明3。

表A2-3 各級教育學齡人口淨在學率

單位：%

學年度	總在學率 6 - 21歲			國民教育 6 - 14歲			國小 6 - 11歲			國小 6 - 11歲 (常住人口)		
	Total			Compulsory Education			Primary			Primary (de jure population)		
	總計	男	女	總計	男	女	總計	男	女	總計	男	女
	Total	M.	F.	Total	M.	F.	Total	M.	F.	Total	M.	F.
六五	67.57	69.51	65.52	92.63	94.13	91.05	97.54	97.49	97.59	-	-	-
六六	67.88	69.51	66.17	93.46	94.82	92.02	97.83	97.86	97.79	-	-	-
六七	67.82	69.04	66.53	94.18	95.21	93.10	97.98	97.88	98.10	-	-	-
六八	68.19	69.03	67.30	94.60	95.31	93.85	97.46	97.33	97.60	-	-	-
六九	68.73	69.15	68.29	94.77	95.20	94.32	97.56	97.43	97.70	-	-	-
七十	69.52	69.75	69.28	95.13	95.44	94.80	97.59	97.54	97.64	-	-	-
七一	70.33	70.42	70.24	94.31	94.45	94.17	96.42	96.35	96.49	-	-	-
七二	71.29	71.28	71.29	95.43	95.63	95.21	96.70	96.66	96.75	-	-	-
七三	72.08	71.92	72.26	95.65	95.82	95.48	96.29	96.29	96.30	-	-	-
七四	72.99	72.80	73.20	95.65	95.71	95.59	96.30	96.29	96.31	-	-	-
七五	74.42	73.99	74.86	95.95	95.99	95.90	96.75	96.73	96.77	-	-	-
七六	75.34	74.79	75.93	96.09	96.15	96.02	96.97	96.96	96.97	-	-	-
七七	76.35	75.60	77.15	96.40	96.40	96.40	97.96	97.94	97.99	-	-	-
七八	76.55	75.64	77.52	96.77	96.64	96.90	97.74	97.74	97.74	-	-	-
七九	77.97	77.06	78.92	97.12	97.15	97.09	98.04	98.21	97.87	-	-	-
八十	78.74	77.98	79.55	97.97	97.95	97.98	98.70	98.75	98.64	-	-	-
八一	79.35	78.68	80.07	97.60	97.45	97.76	98.92	98.93	98.91	-	-	-
八二	79.79	79.15	80.47	98.12	98.02	98.23	99.31	99.32	99.30	-	-	-
八三	79.11	78.21	80.07	97.47	97.26	97.68	98.36	98.34	98.38	-	-	-
八四	79.38	78.39	80.43	98.36	98.23	98.49	99.06	99.01	99.10	-	-	-
八五	78.95	77.90	80.07	98.23	98.04	98.43	99.02	98.88	99.17	-	-	-
八六	79.26	78.14	80.45	98.38	98.24	98.54	98.62	98.56	98.69	-	-	-
八七	80.04	78.91	81.25	98.15	97.97	98.36	97.78	97.72	97.83	-	-	-
八八	80.40	79.29	81.58	98.24	98.14	98.36	97.81	97.84	97.78	-	-	-
八九	81.23	80.17	82.36	98.00	97.96	98.03	98.78	98.77	98.79	-	-	-
九十	82.29	81.18	83.48	97.32	97.29	97.35	98.19	98.20	98.16	-	-	-
九一	83.44	82.35	84.61	97.15	97.13	97.16	98.04	98.09	97.99	-	-	-
九二	84.63	83.57	85.78	96.74	96.77	96.70	97.30	97.34	97.26	-	-	-
九三	86.55	85.59	87.60	97.68	97.69	97.67	98.23	98.32	98.13	-	-	-
九四	87.71	86.81	88.69	98.68	98.69	98.67	98.46	98.49	98.44	-	-	-
九五	88.55	87.74	89.43	98.11	98.17	98.05	97.77	97.83	97.71	-	-	-
九六	89.26	88.49	90.09	97.84	97.90	97.78	97.79	97.87	97.69	-	-	-
九七	89.35	88.53	90.25	97.75	97.81	97.68	97.74	97.83	97.65	-	-	-
九八	89.43	88.52	90.42	97.95	98.03	97.86	98.01	98.09	97.91	99.24	99.28	99.20
九九	89.55	88.57	90.61	97.89	97.97	97.79	97.97	98.06	97.88	99.21	99.24	99.17
一〇〇	89.76	88.70	90.90	97.86	97.94	97.76	97.88	97.98	97.78	99.25	99.40	99.08
一〇一	89.84	88.71	91.07	97.90	97.98	97.81	97.79	97.90	97.67	99.30	99.42	99.18
一〇二	89.79	88.55	91.14	97.87	97.93	97.79	97.70	97.78	97.62	99.45	99.56	99.32
一〇三	89.70	88.33	91.19	97.78	97.85	97.69	97.61	97.69	97.52	99.46	99.58	99.34
一〇四	89.52	88.02	91.15	97.70	97.77	97.62	97.50	97.56	97.43	99.53	99.59	99.46
一〇五	89.39	87.79	91.13	97.59	97.65	97.51	97.37	97.45	97.29	99.54	99.62	99.45
一〇六	89.24	87.63	90.99	97.45	97.51	97.38	97.23	97.28	97.17	Ⓒ99.58	Ⓒ99.64	Ⓒ99.51
一〇七	89.21	87.61	90.95	97.28	97.32	97.24	97.09	97.14	97.04	Ⓒ99.52	Ⓒ99.57	Ⓒ99.47
一〇八	89.11	87.54	90.81	97.14	97.17	97.10	96.98	97.03	96.93	99.47	99.52	99.42

說明：1. 淨在學率 = 各該級教育相當學齡學生人數 ÷ 各該相當學齡人口數 × 100%；高等教育淨在學率包含宗教研修學院學生數。

2. 因應幼兒教育及照顧法實施，原幼稚園及托兒所改制為幼兒園，故101學年起學前教育階段統一改稱幼兒園，該欄位100學年(含)以前僅為幼稚園資料。

3. 102學年度起相當學齡人口數改採當年8月底人口數計算，並回溯修正至97學年度。

4. 國小6 - 11歲淨在學率(常住人口) = 6至11歲學齡兒童學生人數 ÷ 6至11歲常住學齡兒童人數 × 100%。



Tab. A2-3 Net Enrollment Rate of Each Level of Schools

Unit: %

國中 12 - 14歲 Lower Secondary			高級中等教育 15 - 17歲 Upper Secondary			中等教育 12 - 17歲 Secondary			高等教育 18 - 21 歲 Tertiary			幼 兒 園 2 - 5歲 (幼 稚 園 3 - 5歲) Preschool			School Year
總計	男	女	總計	男	女	總計	男	女	總計	男	女	總計	男	女	
Total	M.	F.	Total	M.	F.	Total	M.	F.	Total	M.	F.	Total	M.	F.	
77.33	81.60	72.82	43.17	46.08	40.11	65.73	69.53	61.71	9.97	11.15	8.73	10.45	10.81	10.06	1976-77
78.90	82.61	74.99	44.47	46.64	42.18	67.07	69.96	64.02	10.29	11.39	9.14	11.67	12.01	11.30	1977-78
80.85	83.88	77.65	44.51	46.21	42.72	67.47	69.77	65.04	10.48	11.40	9.51	13.26	13.85	12.63	1978-79
83.13	85.31	80.83	45.27	45.96	44.54	68.40	70.05	66.66	10.90	11.76	10.00	13.51	13.98	13.00	1979-80
83.42	84.73	82.03	49.67	50.25	49.06	70.99	71.91	70.01	11.07	11.86	10.25	14.45	14.90	13.98	1980-81
84.41	85.26	83.52	52.58	52.03	53.17	72.96	73.19	72.72	11.47	12.15	10.75	14.87	15.32	14.39	1981-82
84.41	84.76	84.03	56.64	56.67	56.60	75.40	75.63	75.17	11.80	12.33	11.25	15.18	15.54	14.79	1982-83
86.49	86.97	85.98	57.62	57.15	58.12	76.14	76.04	76.24	12.40	12.84	11.93	16.28	16.67	15.87	1983-84
88.22	88.66	87.76	60.63	60.07	61.22	78.11	77.86	78.37	12.57	12.78	12.34	18.66	19.20	18.09	1984-85
87.03	87.18	86.86	62.32	61.80	62.86	78.29	77.95	78.64	13.88	14.24	13.49	19.05	19.45	18.62	1985-86
89.12	89.18	89.06	66.45	64.49	68.52	81.50	80.52	82.53	14.24	14.47	14.00	19.98	20.41	19.52	1986-87
89.02	89.27	88.76	68.43	66.05	70.94	82.39	81.13	83.73	14.82	14.90	14.74	21.77	22.10	21.41	1987-88
87.93	88.00	87.86	70.42	67.02	74.00	82.88	81.25	84.61	15.95	15.86	16.04	22.80	23.20	22.38	1988-89
89.82	89.32	90.35	70.80	67.38	74.38	83.88	81.95	85.91	17.18	16.67	17.72	23.75	24.02	23.48	1989-90
90.31	90.05	90.59	73.01	69.36	76.85	85.45	83.64	87.35	19.36	18.33	20.44	23.55	23.84	23.23	1990-91
91.70	91.49	91.93	72.93	69.34	76.71	86.17	84.40	88.05	20.98	20.22	21.78	23.30	23.47	23.12	1991-92
90.69	90.23	91.17	75.49	72.31	78.84	86.46	84.76	88.26	23.47	23.04	23.92	22.99	23.08	22.88	1992-93
91.63	91.25	92.02	77.28	74.15	80.59	87.43	85.80	89.15	25.61	24.99	26.26	23.06	23.24	22.86	1993-94
92.63	92.02	93.28	78.57	74.89	82.47	88.59	86.59	90.71	26.26	24.99	27.60	23.40	23.51	23.27	1994-95
94.14	93.83	94.47	79.15	75.84	82.65	88.84	87.03	90.75	27.79	25.88	29.78	23.44	23.71	23.14	1995-96
94.27	93.97	94.58	80.30	77.44	83.34	89.57	87.93	91.31	29.07	26.88	31.37	23.45	23.78	23.08	1996-97
95.60	95.29	95.93	81.74	78.90	84.75	90.79	89.23	92.45	31.09	28.35	33.97	23.34	23.53	23.13	1997-98
96.15	95.73	96.60	83.34	81.19	85.63	91.68	90.31	93.13	33.32	30.19	36.61	23.62	24.00	23.22	1998-99
96.52	96.17	96.89	84.95	82.80	87.24	92.56	91.29	93.91	35.43	32.14	38.90	23.27	23.49	23.03	1999-00
93.96	93.83	94.11	87.08	84.90	89.39	92.19	90.96	93.49	38.70	35.47	42.11	24.47	24.60	24.33	2000-01
93.53	93.42	93.65	88.21	86.00	90.56	92.92	91.83	94.07	42.51	38.98	46.23	22.94	22.73	23.18	2001-02
93.47	93.27	93.69	89.32	87.54	91.23	93.74	92.84	94.72	45.68	42.14	49.41	25.74	25.79	25.68	2002-03
92.41	92.41	92.40	87.63	86.13	89.24	93.83	93.03	94.69	49.05	45.33	52.99	25.31	25.47	25.14	2003-04
93.00	92.91	93.09	88.44	87.08	89.90	93.63	92.94	94.39	53.20	49.58	57.04	25.97	26.11	25.82	2004-05
96.51	96.50	96.51	88.53	87.32	89.85	93.63	93.05	94.26	57.42	54.00	61.06	27.68	27.81	27.53	2005-06
96.65	96.72	96.57	91.31	90.15	92.57	94.91	94.42	95.43	59.83	56.70	63.16	27.57	27.57	27.57	2006-07
96.86	96.90	96.81	90.72	89.94	91.59	94.56	94.23	94.92	61.41	58.33	64.71	27.70	27.64	27.77	2007-08
96.83	96.86	96.78	91.42	90.66	92.25	94.99	94.64	95.37	64.44	61.15	67.99	27.81	27.84	27.77	2008-09
97.47	97.52	97.43	92.45	91.63	93.33	95.44	95.05	95.85	65.38	61.75	69.32	28.45	28.57	28.31	2009-10
97.45	97.54	97.36	92.89	92.23	93.59	95.59	95.30	95.90	66.71	63.00	70.75	29.46	29.60	29.31	2010-11
97.52	97.56	97.48	93.12	92.40	93.89	95.63	95.28	96.00	68.42	64.63	72.53	30.91	31.02	30.78	2011-12
97.82	97.83	97.80	93.22	92.39	94.11	95.64	95.23	96.09	69.71	65.80	73.96	58.56	59.11	57.97	2012-13
97.84	97.87	97.81	93.35	92.63	94.14	95.69	95.34	96.08	70.41	66.15	75.00	58.28	58.86	57.65	2013-14
97.82	97.89	97.75	93.66	92.96	94.42	95.87	95.55	96.21	70.85	66.15	75.93	56.49	57.10	55.83	2014-15
97.82	97.91	97.73	93.86	93.20	94.59	95.96	95.67	96.28	70.86	65.89	76.23	57.22	57.77	56.62	2015-16
97.76	97.80	97.72	94.06	93.35	94.83	95.94	95.59	96.33	71.24	66.13	76.76	59.19	59.79	58.55	2016-17
97.68	97.75	97.60	93.88	93.20	94.62	95.78	95.45	96.14	71.13	66.08	76.60	60.58	61.02	60.10	2017-18
97.47	Ⓐ97.48	Ⓐ97.46	Ⓐ93.75	Ⓐ93.11	Ⓐ94.44	95.64	Ⓐ95.31	Ⓐ95.99	71.03	66.04	76.44	63.17	63.61	62.70	2018-19
97.29	97.28	97.29	93.77	93.03	94.58	95.64	95.24	96.08	70.55	65.68	75.83	67.36	67.85	66.83	2019-20

表A2-4 各級教育學齡人口粗在學率

單位：%

學年度	總在學率 6 - 21歲			國民教育 6 - 14歲			國小 6 - 11歲			國中 12 - 14歲		
	Total			Compulsory Education			Primary			Lower Secondary		
	總計 Total	男 M.	女 F.	總計 Total	男 M.	女 F.	總計 Total	男 M.	女 F.	總計 Total	男 M.	女 F.
六五	69.61	74.19	68.92	97.06	98.66	95.36	100.65	100.64	100.65	90.21	94.89	85.27
六六	69.94	74.62	70.07	97.94	99.29	96.51	100.80	100.82	100.78	92.48	96.36	88.38
六七	70.06	74.66	70.99	98.57	99.53	97.55	101.03	100.92	101.16	93.91	96.90	90.75
六八	70.49	74.88	72.27	99.16	99.70	98.59	100.53	100.24	100.83	96.52	98.64	94.28
六九	71.45	75.28	73.55	99.50	99.65	99.34	100.80	100.51	101.10	96.99	97.98	95.94
七十	71.95	73.79	73.42	99.95	99.89	100.01	101.11	100.74	101.50	97.71	98.26	97.13
七一	72.94	77.05	76.26	99.26	99.01	99.52	100.06	99.61	100.53	97.70	97.84	97.56
七二	73.98	78.27	77.87	99.75	99.40	100.11	100.06	99.56	100.58	99.13	99.09	99.17
七三	74.84	79.39	79.10	99.78	99.32	100.26	99.53	99.01	100.07	100.30	99.96	100.65
七四	75.97	80.44	80.34	99.82	99.32	100.36	99.43	98.86	100.04	100.66	100.31	101.03
七五	77.36	81.92	82.38	100.01	99.49	100.55	99.57	98.88	100.30	100.97	100.85	101.10
七六	78.29	77.82	78.79	99.66	99.00	100.35	99.37	98.66	100.12	100.30	99.78	100.85
七七	79.48	78.81	80.20	99.68	99.02	100.39	100.47	99.75	101.24	98.01	97.48	98.57
七八	79.82	78.95	80.73	99.60	98.81	100.44	100.03	99.37	100.74	98.72	97.67	99.84
七九	81.27	80.43	82.15	99.80	99.18	100.45	100.46	99.89	101.07	98.49	97.77	99.25
八十	82.41	81.64	83.22	100.73	100.07	101.42	100.99	100.27	101.74	100.23	99.67	100.82
八一	83.36	82.50	84.26	100.50	99.63	101.42	101.27	100.37	102.24	99.09	98.29	99.95
八二	83.86	83.05	84.70	100.95	100.04	101.92	101.77	100.74	102.86	99.54	98.82	100.30
八三	83.26	82.17	84.42	100.37	99.25	101.57	100.90	99.71	102.19	99.47	98.47	100.53
八四	83.17	81.90	84.52	100.94	99.86	102.10	101.39	100.24	102.63	100.19	99.22	101.21
八五	83.00	81.58	84.52	101.01	99.87	102.23	101.12	99.95	102.39	100.81	99.74	101.95
八六	83.39	81.84	85.04	101.12	100.00	102.33	100.63	99.52	101.83	102.01	100.88	103.21
八七	84.62	83.06	86.28	100.89	99.71	102.16	99.80	98.66	101.06	102.97	101.77	104.26
八八	85.61	84.19	87.14	100.85	99.80	101.98	99.67	98.74	100.69	103.27	102.01	104.61
八九	87.23	85.95	88.60	100.28	99.32	101.33	100.49	99.59	101.47	99.86	98.76	101.05
九十	89.07	87.76	90.47	99.53	98.67	100.47	99.66	98.88	100.52	99.27	98.25	100.37
九一	90.56	89.13	92.09	99.57	98.73	100.49	99.99	99.20	100.85	98.74	97.80	99.77
九二	91.87	90.36	93.50	100.02	99.20	100.91	99.54	98.76	100.38	100.99	100.08	101.98
九三	93.87	92.48	95.38	100.43	99.66	101.26	100.77	100.03	101.56	99.77	98.95	100.68
九四	94.73	93.51	96.05	100.17	99.44	100.97	100.34	99.54	101.21	99.85	99.25	100.51
九五	95.33	94.27	96.47	99.52	98.75	100.36	99.54	98.62	100.55	99.48	99.00	100.01
九六	96.05	95.07	97.12	100.21	99.47	101.02	100.82	99.90	101.82	99.13	98.69	99.60
九七	95.15	94.15	96.24	99.09	98.41	99.83	99.00	98.21	99.87	99.25	98.78	99.76
九八	94.72	93.67	95.85	99.03	98.38	99.74	99.09	98.32	99.93	98.92	98.47	99.41
九九	94.64	93.52	95.87	98.91	98.32	99.56	98.95	98.25	99.70	98.86	98.43	99.32
一〇〇	94.60	93.43	95.88	98.82	98.26	99.43	98.79	98.17	99.48	98.86	98.41	99.35
一〇一	94.58	93.32	95.94	98.84	98.31	99.42	98.68	98.10	99.31	99.10	98.64	99.60
一〇二	94.33	92.95	95.82	98.77	98.22	99.36	98.62	98.01	99.28	99.01	98.55	99.50
一〇三	94.11	92.66	95.69	98.63	98.14	99.17	98.46	97.89	99.07	98.91	98.53	99.33
一〇四	94.03	92.47	95.72	98.58	98.07	99.15	98.36	97.76	99.01	98.95	98.57	99.37
一〇五	93.92	92.21	95.78	98.51	97.97	99.11	98.25	97.66	98.90	98.95	98.49	99.47
一〇六	93.94	92.20	95.84	98.40	97.82	99.04	98.13	97.49	98.84	98.87	98.40	99.39
一〇七	Ⓐ94.01	92.24	Ⓐ95.94	98.23	97.62	98.90	98.00	97.37	98.68	98.67	Ⓐ98.09	Ⓐ99.31
一〇八	94.20	92.43	96.13	98.08	97.45	98.77	97.87	97.23	98.57	98.49	97.88	99.15

說明：1.粗在學率=各該級教育學生人數÷各該相當學齡人口數×100%；高等教育粗在學率包含宗教研修學院學生數，但不包含研究所及進修學校學生數，總在學率範圍亦同。  
2.因應幼兒教育及照顧法實施，原幼稚園及托兒所改制為幼兒園，故101學年起學前教育階段統一改稱幼兒園，該欄位100學年(含)以前僅為幼稚園資料。  
3.105學年度起相當學齡人口數改採當年8月底人口數計算，並回溯修正至97學年度。  
4.幼兒園粗在學率自102學年起改採入園率計算，入園率=(曾就讀幼兒園、早療機構及特教學校幼兒部之幼生數)÷(2-5歲學齡人口數)×100%。

Tab. A2-4 Gross Enrollment Ratio of Each Level of Schools

Unit: %

高級中等教育 15 - 17歲 Upper Secondary			中等教育 12 - 17歲 Secondary			高等教育 18 - 21 歲 Tertiary			幼 兒 園 2 - 5歲 (幼 稚 園 3 - 5歲) Preschool			School Year
總計 Total	男 M.	女 F.	總計 Total	男 M.	女 F.	總計 Total	男 M.	女 F.	總計 Total	男 M.	女 F.	
56.54	59.92	52.98	73.55	77.59	69.28	15.40	18.82	11.81	11.06	11.44	10.65	
57.51	60.09	54.79	75.02	78.24	71.62	15.44	18.65	12.07	12.50	12.89	12.10	1977-78
58.18	59.73	56.55	75.91	78.18	73.51	15.65	18.57	12.59	13.90	14.50	13.25	1978-79
60.96	61.71	60.18	78.35	79.78	76.85	15.82	18.37	13.15	14.35	14.83	13.83	1979-80
64.37	64.38	64.37	80.34	80.86	79.79	16.18	18.46	13.79	15.18	15.65	14.68	1980-81
68.03	67.57	68.52	82.54	82.60	82.48	16.71	18.81	14.50	15.74	16.23	15.21	1981-82
73.30	72.65	73.98	85.47	85.22	85.73	17.39	19.41	15.27	15.95	16.35	15.53	1982-83
75.26	74.28	76.30	87.14	86.63	87.68	18.52	20.40	16.55	17.37	17.78	16.94	1983-84
77.72	76.53	78.98	88.89	88.12	89.70	19.49	21.18	17.72	18.99	19.52	18.42	1984-85
79.35	78.04	80.72	89.73	88.89	90.61	20.79	22.50	18.99	19.30	19.71	18.87	1985-86
83.84	81.44	86.38	92.19	90.90	93.56	21.58	23.30	19.77	20.07	20.50	19.61	1986-87
87.36	84.49	90.37	93.76	92.06	95.54	22.65	24.16	21.06	21.90	22.24	21.54	1987-88
89.94	86.11	93.96	94.08	91.95	96.32	24.57	25.93	23.14	22.88	23.27	22.46	1988-89
88.91	85.09	92.91	94.02	91.66	96.52	26.74	27.61	25.82	23.75	24.01	23.47	1989-90
91.08	87.30	95.06	95.00	92.85	97.27	29.65	30.18	29.09	24.34	24.66	24.00	1990-91
90.28	87.09	93.62	95.40	93.58	97.32	32.37	32.96	31.75	24.13	24.31	23.94	1991-92
91.93	88.88	95.14	95.60	93.71	97.60	35.56	36.25	34.83	23.58	23.69	23.46	1992-93
91.00	88.39	93.75	95.32	93.67	97.06	37.93	38.63	37.19	23.69	23.87	23.48	1993-94
92.36	89.51	95.37	95.93	94.02	97.96	38.32	38.43	38.21	24.13	24.26	23.98	1994-95
91.25	88.60	94.07	95.66	93.84	97.59	39.44	38.54	40.39	24.61	24.84	24.35	1995-96
91.12	88.77	93.62	95.79	94.06	97.63	40.90	39.24	42.64	24.50	24.78	24.18	1996-97
92.91	90.86	95.08	97.21	95.60	98.92	43.08	40.71	45.58	23.87	24.07	23.65	1997-98
94.77	93.15	96.50	98.55	97.12	100.06	46.97	44.30	49.78	24.56	24.97	24.12	1998-99
96.54	95.10	98.07	99.61	98.26	101.04	50.52	48.00	53.17	24.01	24.24	23.75	1999-00
98.66	97.41	99.99	99.23	98.05	100.49	56.14	53.87	58.54	25.05	25.19	24.89	2000-01
99.62	98.39	100.93	99.45	98.32	100.66	62.96	60.44	65.62	26.96	26.80	27.14	2001-02
99.94	98.84	101.12	99.33	98.31	100.43	67.56	64.52	70.78	27.62	27.69	27.54	2002-03
97.04	96.19	97.94	99.03	98.16	99.96	72.37	68.76	76.18	28.16	28.34	27.97	2003-04
96.81	96.18	97.49	98.30	97.58	99.09	78.11	74.62	81.80	28.06	28.22	27.89	2004-05
96.01	95.38	96.70	97.91	97.30	98.58	82.02	79.13	85.08	27.73	27.87	27.58	2005-06
98.79	98.27	99.36	99.14	98.63	99.68	83.58	81.37	85.94	27.66	27.67	27.65	2006-07
98.23	97.86	98.62	98.68	98.27	99.11	85.31	83.25	87.52	27.75	27.69	27.81	2007-08
98.86	98.66	99.08	99.06	98.72	99.42	84.07	81.72	86.60	27.87	27.91	27.82	2008-09
99.22	99.22	99.22	99.07	98.84	99.32	82.68	80.05	85.53	28.52	28.65	28.37	2009-10
99.06	98.95	99.19	98.96	98.69	99.25	83.07	80.16	86.24	29.52	29.66	29.35	2010-11
98.98	98.73	99.25	98.92	98.58	99.30	83.55	80.55	86.81	30.94	31.06	30.81	2011-12
98.39	98.01	98.81	98.72	98.31	99.18	84.20	81.00	87.68	58.60	59.16	58.00	2012-13
98.15	97.81	98.52	98.56	98.17	98.98	84.03	80.45	87.90	59.84	60.49	59.13	2013-14
98.41	98.18	98.66	98.65	98.35	98.98	83.79	79.85	88.03	57.70	58.35	57.00	2014-15
98.84	98.60	99.11	98.89	98.58	99.23	83.72	79.60	88.17	58.16	58.78	57.49	2015-16
98.34	97.92	98.79	98.62	98.18	99.10	83.99	79.58	88.75	60.05	60.66	59.40	2016-17
97.90	97.40	98.45	98.34	97.85	98.87	84.49	80.10	89.24	61.70	62.20	61.16	2017-18
Ⓒ98.31	Ⓒ97.86	98.80	Ⓒ98.47	Ⓒ97.96	Ⓒ99.03	84.69	80.24	89.53	63.97	64.46	63.45	2018-19
98.77	98.30	99.29	98.64	98.10	99.22	85.15	80.72	89.97	67.33	67.26	67.40	2019-20

表A2-5 各級學校學生人數占年底人口比率  
Tab. A2-5 Number of Students at All Levels of Schools and Rate of Population

單位：人；‰ (Unit: Person; ‰)

學年度 School Year	各級學校學生人數(含幼兒園)總計 Grand Total (Including Preschool)		各級學校學生人數(不含幼兒園)總計 Grand Total (Excluding Preschool)		高等教育學生人數 Higher Education	
	占年底人口‰ ‰ of Population	占年底人口‰ ‰ of Population	占年底人口‰ ‰ of Population	占年底人口‰ ‰ of Population	占年底人口‰ ‰ of Population	占年底人口‰ ‰ of Population
六五 1976 - 77	4,478,957	270.15	4,357,584	262.83	236,697	14.28
六六 1977 - 78	4,522,037	267.86	4,386,805	259.85	255,058	15.11
六七 1978 - 79	4,529,663	263.31	4,378,373	254.52	265,681	15.44
六八 1979 - 80	4,570,132	260.51	4,404,967	251.09	278,628	15.88
六九 1980 - 81	4,597,765	257.35	4,419,549	247.37	285,579	15.98
七十 1981 - 82	4,641,975	255.14	4,450,282	244.60	300,933	16.54
七一 1982 - 83	4,724,921	255.18	4,531,177	244.72	316,088	17.07
七二 1983 - 84	4,799,833	255.44	4,585,757	244.05	334,375	17.79
七三 1984 - 85	4,870,838	255.43	4,636,666	243.15	348,291	18.26
七四 1985 - 86	4,942,310	255.89	4,707,636	243.74	360,657	18.67
七五 1986 - 87	5,045,768	258.64	4,807,340	246.42	387,967	19.89
七六 1987 - 88	5,123,742	259.76	4,873,563	247.08	400,691	20.31
七七 1988 - 89	5,197,002	260.44	4,948,504	247.99	428,202	21.46
七八 1989 - 90	5,212,521	258.60	4,969,736	246.56	462,698	22.96
七九 1990 - 91	5,279,864	258.80	5,042,579	247.17	506,581	24.83
八十 1991 - 92	5,323,715	258.36	5,088,616	246.95	552,113	26.79
八一 1992 - 93	5,326,519	256.05	5,095,395	244.94	600,951	28.89
八二 1993 - 94	5,316,947	253.24	5,079,168	241.92	640,670	30.51
八三 1994 - 95	5,274,350	249.05	5,039,200	237.95	670,718	31.67
八四 1995 - 96	5,226,219	244.70	4,985,851	233.45	698,513	32.71
八五 1996 - 97	5,191,219	241.17	4,955,389	230.21	739,139	34.34
八六 1997 - 98	5,195,241	238.94	4,964,460	228.33	817,781	37.61
八七 1998 - 99	5,215,773	237.85	4,976,986	226.96	891,512	40.66
八八 1999 - 00	5,241,641	237.26	5,009,031	226.73	984,468	44.56
八九 2000 - 01	5,303,001	238.05	5,059,911	227.14	1,100,977	49.42
九十 2001 - 02	5,354,091	238.96	5,107,788	227.97	1,212,219	54.10
九一 2002 - 03	5,376,947	238.75	5,135,767	228.05	1,278,614	56.77
九二 2003 - 04	5,385,135	238.23	5,144,209	227.57	1,318,961	58.35
九三 2004 - 05	5,372,346	236.78	5,135,191	226.33	1,334,998	58.84
九四 2005 - 06	5,319,364	233.61	5,095,145	223.76	1,337,065	58.72
九五 2006 - 07	5,286,885	231.11	5,085,070	222.28	1,352,771	59.13
九六 2007 - 08	5,243,062	228.37	5,051,289	220.02	1,359,252	59.21
九七 2008 - 09	5,165,817	224.24	4,980,149	216.18	1,368,285	59.40
九八 2009 - 10	5,065,962	219.12	4,883,913	211.24	1,356,910	58.69
九九 2010 - 11	4,965,690	214.39	4,781,789	206.45	1,357,681	58.62
一〇〇 2011 - 12	4,860,022	209.26	4,670,230	201.09	1,358,999	58.51
一〇一 2012 - 13	5,007,275	214.76	4,547,622	195.04	1,356,655	58.19
一〇二 2013 - 14	4,859,558	207.91	4,411,369	188.73	1,341,307	57.39
一〇三 2014 - 15	4,729,465	201.82	4,285,008	182.86	1,333,664	56.91
一〇四 2015 - 16	4,616,078	196.50	4,153,963	176.82	1,324,019	56.36
一〇五 2016 - 17	4,504,363	191.35	4,011,582	170.42	1,299,594	55.21
一〇六 2017 - 18	4,403,690	186.82	3,881,786	164.68	1,263,032	53.58
一〇七 2018 - 19	Ⓔ 4,325,027	183.35	Ⓔ 3,785,623	Ⓔ 160.48	1,236,066	52.40
一〇八 2019 - 20	4,260,327	180.50	3,695,782	156.58	1,207,582	51.16

資料來源：年底人口數係內政部戶政司資料。

說明：1.因應「幼兒教育及照顧法」實施，原幼稚園及托兒所改制為幼兒園，故101學年起學前教育階段統一改稱幼兒園，該欄位100學年以前僅為幼稚園資料。

2.我國高等教育學生人數包括研究所、大學及專科(不含5專前3年)、宗教研修學院、專科進修學校、空大及進修學院學生。

表A2-6 中等以下學校平均每班學生人數  
Tab. A2-6 Number of Students Per Class in Primary and Secondary Schools

單位：人 (Unit: Person)

學年度 School Year	總計 Grand Total	幼兒園 Preschool	國民小學 Primary School	國民中學 Junior High School	高級中等學校 Senior Secondary School		特教學校 Special Edu. School	補習學校 Supplementary Schools
					高級中學 Senior High School	職業學校 Vocational School		
六五 1976-77	47.39	40.57	47.13	51.77	46.14	44.35	12.59	41.98
六六 1977-78	46.84	41.43	46.29	51.06	46.33	44.52	11.80	42.72
六七 1978-79	45.91	40.86	45.27	49.64	45.99	44.34	11.40	43.36
六八 1979-80	45.36	39.54	44.79	48.28	46.20	44.82	11.06	44.59
六九 1980-81	44.85	38.81	44.37	47.15	46.88	45.12	10.93	44.44
七十 1981-82	44.56	39.84	43.72	46.67	47.49	46.40	10.47	44.40
七一 1982-83	44.25	34.83	43.91	46.14	48.17	46.09	10.53	44.84
七二 1983-84	44.02	33.65	43.90	45.67	48.65	46.81	10.44	43.98
七三 1984-85	43.57	31.64	43.96	45.34	48.53	45.44	10.37	43.30
七四 1985-86	43.52	30.60	44.03	45.20	48.92	45.73	10.48	43.47
七五 1986-87	43.48	30.25	43.88	45.09	49.57	46.31	10.55	44.02
七六 1987-88	43.06	29.89	43.59	44.58	50.20	46.08	9.86	42.43
七七 1988-89	42.69	29.70	43.07	44.31	50.19	46.21	9.73	41.57
七八 1989-90	42.05	29.90	42.35	44.10	48.56	44.81	9.14	39.84
七九 1990-91	41.85	29.25	41.95	44.12	48.33	45.38	8.96	39.72
八十 1991-92	41.35	28.31	40.95	43.83	48.76	46.36	8.96	40.18
八一 1992-93	40.79	27.67	39.74	43.60	48.80	47.25	9.25	40.59
八二 1993-94	40.29	27.90	38.87	43.23	47.59	47.67	9.36	40.16
八三 1994-95	39.39	27.76	37.57	42.59	46.31	47.68	9.61	38.64
八四 1995-96	37.93	27.80	35.49	41.53	45.30	47.09	9.61	36.98
八五 1996-97	36.75	27.05	34.17	40.10	44.51	46.58	9.84	35.98
八六 1997-98	35.73	26.38	33.06	38.68	44.45	46.04	9.99	35.26
八七 1998-99	34.53	25.26	31.91	37.37	43.89	45.43	10.10	34.00
八八 1999-00	33.74	24.45	31.46	35.91	43.33	44.42	9.94	33.42
八九 2000-01	32.98	24.23	30.84	35.01	43.21	42.93	9.93	32.61
九十 2001-02	32.49	24.28	30.48	34.91	42.40	41.04	9.92	31.44
九一 2002-03	32.20	23.57	30.12	35.68	41.50	39.63	9.51	30.71
九二 2003-04	32.07	23.13	29.89	36.02	41.14	39.40	9.87	30.79
九三 2004-05	32.06	23.18	29.69	36.06	41.10	40.05	10.16	30.85
九四 2005-06	31.61	20.93	29.25	35.56	40.92	40.79	10.46	31.48
九五 2006-07	31.29	19.63	29.00	34.83	40.33	41.18	10.25	32.00
九六 2007-08	30.82	18.85	28.45	34.18	39.97	41.36	10.65	31.94
九七 2008-09	30.43	18.91	27.67	33.85	39.79	41.54	11.09	31.89
九八 2009-10	29.98	18.96	26.79	33.48	39.87	41.66	11.25	31.60
九九 2010-11	29.38	19.37	25.91	32.68	39.74	41.49	11.02	30.76
一〇〇 2011-12	28.81	20.33	25.13	31.59	39.72	41.42	10.96	29.81
一〇一 2012-13	28.93	-	24.35	30.76	39.83	41.36	10.76	28.59
一〇二 2013-14	28.35	-	23.74	30.10	39.43	40.56	10.54	27.55
一〇三 2014-15	27.78	-	23.40	29.48	37.59		10.37	14.24
一〇四 2015-16	27.32	-	23.17	28.70	36.94		10.10	14.44
一〇五 2016-17	26.95	-	22.97	27.89	36.49		10.31	14.69
一〇六 2017-18	26.59	-	22.79	27.49	35.78		9.92	15.23
一〇七 2018-19	26.16	-	22.82	Ⓐ 27.11	Ⓐ 34.52		Ⓐ 9.47	15.22
一〇八 2019-20	25.78	-	22.90	26.99	32.92		8.99	15.49

說明：1.因應「幼兒教育及照顧法」實施，原幼稚園及托兒所改制為幼兒園，故101學年起學前教育階段統一改稱幼兒園，該欄位100學年(含)以前僅為幼稚園資料。

2.高級中等學校得依「高級中等教育法」辦理「普通科」、「專業群(職業)科」、「綜合高中」、「實用技能學程」及「進修部(學校)」等學程，本表配合「高級中等教育法」實施，自103學年起將進修部(學校)及實用技能學程列計於高級中等學校內。

表A2-7 中等以下學校各級畢業生升學率  
 Tab. A2-7 Net Percentage of Graduates Entering Next Levels of Education  
 from Primary and Secondary Schools

單位：% (Unit : %)

年 Year	國小畢業生 Primary School Graduates			國中畢業生 Junior High School Graduates			高級中等學校畢業生 Senior Secondary School Graduates					
	平均 Average	男 Male	女 Female	平均 Average	男 Male	女 Female	普通科及綜合高中 General Education and Comprehensive High School			專業群(職業)科 Vocational Education		
							平均 Average	男 Male	女 Female	平均 Average	男 Male	女 Female
六五 1976	90.41	95.12	85.42	61.57	59.50	64.17	42.39	36.99	49.84	-	-	-
六六 1977	93.60	97.59	89.38	60.04	58.36	62.10	43.59	39.13	49.61	-	-	-
六七 1978	94.08	97.36	90.63	60.42	58.59	62.57	40.43	34.43	48.62	-	-	-
六八 1979	95.58	98.16	92.84	62.75	60.21	65.68	43.96	37.53	52.34	-	-	-
六九 1980	96.14	97.99	94.19	65.16	63.10	67.48	44.64	39.92	50.74	-	-	-
七十 1981	96.77	98.29	95.16	68.11	66.29	70.12	45.39	39.56	52.72	-	-	-
七一 1982	97.96	98.77	97.10	71.52	70.87	72.23	46.03	40.80	52.52	-	-	-
七二 1983	97.95	98.77	97.09	69.55	68.47	70.72	46.40	40.01	53.79	-	-	-
七三 1984	98.70	99.48	97.87	70.54	68.98	72.21	44.36	38.31	51.18	-	-	-
七四 1985	98.73	99.07	98.38	71.31	70.08	72.62	40.19	35.53	45.68	-	-	-
七五 1986	99.04	99.47	98.59	77.13	73.96	80.50	40.98	36.31	46.45	-	-	-
七六 1987	99.51	99.37	99.65	79.32	75.34	83.19	46.26	38.87	54.63	2.83	4.43	1.35
七七 1988	99.09	99.16	99.02	79.51	75.70	83.52	45.53	37.29	54.86	4.57	7.72	2.50
七八 1989	99.62	99.79	99.44	79.60	76.80	82.47	44.40	39.86	49.29	7.00	8.84	5.41
七九 1990	99.77	99.98	99.56	84.70	81.40	88.09	48.58	46.38	50.94	12.92	12.01	13.68
八十 1991	99.28	99.34	99.22	86.09	83.08	89.19	51.94	55.24	48.43	13.68	14.47	13.04
八一 1992	99.54	99.37	99.71	88.32	85.17	91.58	59.15	63.61	54.29	13.71	14.87	12.78
八二 1993	99.53	99.27	99.80	87.78	84.94	90.75	61.32	64.47	58.29	18.03	18.44	17.71
八三 1994	99.83	99.77	99.89	88.49	85.79	91.31	57.38	55.64	59.32	16.22	16.11	16.31
八四 1995	99.75	99.77	99.72	89.17	86.73	91.71	56.58	53.01	60.51	17.84	17.13	18.43
八五 1996	98.89	98.70	99.09	90.70	88.59	92.91	58.88	55.31	62.71	17.71	16.67	18.58
八六 1997	99.18	99.19	99.18	92.02	90.15	93.98	61.95	60.30	63.73	23.32	22.53	23.99
八七 1998	99.60	99.46	99.75	93.94	92.64	95.30	67.43	66.43	68.46	24.74	22.85	26.37
八八 1999	99.89	99.88	99.91	94.73	94.69	94.79	74.35	75.58	73.10	30.14	28.04	32.07
八九 2000	99.79	99.78	99.79	95.31	94.46	96.20	74.77	75.43	74.11	36.90	33.52	40.07
九十 2001	99.15	99.34	98.98	95.97	94.91	97.10	77.13	77.41	76.86	42.72	38.48	46.78
九一 2002	99.70	99.64	99.76	95.48	94.81	96.20	81.21	81.09	81.32	46.58	42.91	50.17
九二 2003	99.44	99.44	99.44	95.74	94.74	96.82	82.20	80.78	83.60	56.02	50.95	61.04
九三 2004	99.42	99.45	99.39	96.03	95.26	96.86	86.01	84.98	87.00	62.72	59.39	66.32
九四 2005	99.31	99.21	99.41	94.88	93.52	96.38	88.44	87.28	89.56	66.61	63.90	69.71
九五 2006	99.54	99.68	99.39	96.23	95.66	96.86	91.13	90.48	91.75	69.79	67.61	72.34
九六 2007	99.66	99.63	99.69	96.26	95.46	97.12	93.61	93.07	94.12	72.96	71.50	74.64
九七 2008	99.78	99.74	99.82	95.38	94.76	96.06	95.32	94.73	95.90	76.37	74.89	78.14
九八 2009	99.85	99.93	99.76	97.63	97.42	97.86	95.56	94.88	96.23	76.91	75.27	78.90
九九 2010	99.89	99.92	99.85	98.15	97.83	98.50	95.24	94.45	96.01	79.64	78.02	81.62
一〇〇 2011	99.91	99.91	99.90	97.67	97.32	98.04	94.67	93.59	95.72	81.91	80.46	83.64
一〇一 2012	99.91	99.96	99.85	99.15	98.99	99.33	94.75	93.39	96.09	83.51	81.54	85.82
一〇二 2013	99.85	99.87	99.84	99.39	99.35	99.44	95.50	94.22	96.73	81.10	78.42	84.28
一〇三 2014	99.95	99.94	99.96	99.52	99.41	99.64	95.70	94.34	97.00	81.01	77.69	84.94
一〇四 2015	99.99	99.99	99.99	99.59	99.50	99.69	95.50	94.35	96.64	80.11	76.57	84.28
一〇五 2016	100.00	100.00	100.00	99.75	99.69	99.82	95.80	94.44	97.11	79.33	75.64	83.81
一〇六 2017	100.00	100.00	100.00	99.78	99.72	99.85	95.95	94.85	97.01	79.25	75.62	83.63
一〇七 2018	100.00	100.00	100.00	99.80	99.76	99.84	94.30	92.77	95.76	79.42	75.62	84.06
一〇八 2019	100.00	99.99	100.00	99.78	99.73	99.83	93.04	91.28	94.69	79.53	75.90	83.93

說明：1. 75年起國中畢業生升學率含升讀延教班資料(延教班於84年正式納入學制，並嗣後正名為「實用技能學程」)。

2. 各級畢業生升學率 = 各級畢業生中已升學人數 ÷ 各級畢業生人數 × 100。

3. 高級中等學校畢業生升學率自88年後改採「高級中等學校應屆畢業生升學就業概況調查」資料。



表A3-1 教育經費占國民所得（國內生產）毛額比率  
Tab. A3-1 The Percentage of Educational Expenditures to GNI, GDP

單位：新臺幣千元；%(Unit: NT\$ 1,000 ; %)

會計年度 Fiscal Year	教育經費支出 Total Educational Expenditures				占國民所得毛額比率 % to GNI			占國內生產毛額比率 % to GDP		
	計 Total	公部門 Public Sector		私部門 Private Sector	計 Total	公 Public	私 Private	計 Total	公 Public	私 Private
		政府經費 Public Expenditures	自籌經費① Self-help Funds							
六十 1970-71	11,236,766	9,065,121	-	2,171,645	4.49	3.62	0.87	4.48	3.61	0.87
六四 1974-75	21,064,637	16,738,643	-	4,325,994	3.72	2.96	0.76	3.72	2.95	0.76
六五 1975-76	25,377,015	20,952,991	-	4,424,024	3.87	3.20	0.68	3.84	3.17	0.67
六六 1976-77	30,855,390	25,337,875	-	5,517,515	3.98	3.27	0.71	3.96	3.25	0.71
六七 1977-78	36,690,330	29,871,453	-	6,818,877	4.01	3.27	0.75	3.99	3.25	0.74
六八 1978-79	43,269,554	35,480,093	-	7,789,461	3.88	3.18	0.70	3.88	3.18	0.70
六九 1979-80	56,907,853	47,418,999	-	9,488,854	4.18	3.48	0.70	4.17	3.48	0.70
七十 1980-81	74,112,578	60,262,157	-	13,850,421	4.45	3.61	0.83	4.43	3.60	0.83
七一 1981-82	94,673,666	77,809,670	-	16,863,996	5.05	4.15	0.90	5.04	4.14	0.90
七二 1982-83	110,942,492	91,864,372	-	19,078,120	5.46	4.52	0.94	5.46	4.52	0.94
七三 1983-84	111,121,049	89,206,666	-	21,914,383	4.79	3.85	0.94	4.82	3.87	0.95
七四 1984-85	123,915,028	100,352,921	-	23,562,107	4.92	3.98	0.94	5.00	4.05	0.95
七五 1985-86	137,899,432	112,949,397	-	24,950,035	4.97	4.07	0.90	5.08	4.16	0.92
七六 1986-87	148,047,536	119,030,192	-	29,017,344	4.56	3.67	0.89	4.68	3.76	0.92
七七 1987-88	168,382,593	135,970,263	-	32,412,330	4.75	3.83	0.91	4.86	3.93	0.94
七八 1988-89	200,549,624	163,094,485	-	37,455,139	5.13	4.17	0.96	5.25	4.27	0.98
七九 1989-90	245,279,765	202,364,354	-	42,915,411	5.59	4.62	0.98	5.75	4.75	1.01
八十 1990-91	300,965,051	247,488,080	-	53,476,971	6.20	5.10	1.10	6.36	5.23	1.13
八一 1991-92	351,140,259	290,019,588	-	61,120,671	6.45	5.32	1.12	6.60	5.45	1.15
八二 1992-93	401,130,100	332,463,417	-	68,666,683	6.64	5.50	1.14	6.78	5.62	1.16
八三 1993-94	428,109,963	350,053,223	-	78,056,740	6.52	5.33	1.19	6.62	5.41	1.21
八四 1994-95	449,691,445	366,902,255	-	82,789,190	6.28	5.12	1.16	6.38	5.20	1.17
八五 1995-96	505,683,604	407,595,911	4,820,468	93,267,225	6.45	5.26	1.19	6.55	5.34	1.21
八六 1996-97	547,227,576	420,905,497	13,555,010	112,767,069	6.50	5.16	1.34	6.57	5.22	1.35
八七 1997-98	567,147,236	430,675,819	16,837,347	119,634,070	6.20	4.89	1.31	6.25	4.93	1.32
八八 1998-99	600,599,956	453,089,741	19,063,811	128,446,404	6.20	4.88	1.33	6.25	4.91	1.34
八九 2000	548,764,226	381,937,815	26,620,594	140,205,817	5.24	3.90	1.34	5.31	3.96	1.36
九十 2001	590,444,164	406,886,944	32,526,330	151,030,890	5.73	4.26	1.47	5.83	4.34	1.49
九一 2002	614,797,386	423,036,518	33,217,159	158,543,709	5.66	4.20	1.46	5.78	4.29	1.49
九二 2003	632,686,033	424,811,457	38,411,056	169,463,520	5.63	4.12	1.51	5.79	4.24	1.55
九三 2004	658,024,640	441,251,948	41,549,240	175,223,452	5.50	4.04	1.47	5.67	4.16	1.51
九四 2005	683,855,358	457,296,815	46,084,122	180,474,421	5.55	4.09	1.46	5.68	4.18	1.50
九五 2006	702,184,753	469,392,790	47,415,774	185,376,189	5.45	4.01	1.44	5.59	4.11	1.47
九六 2007	710,784,665	476,822,193	50,322,699	183,639,773	5.19	3.85	1.34	5.32	3.94	1.37
九七 2008	730,759,895	481,068,268	53,256,026	196,435,601	5.44	3.98	1.46	5.57	4.07	1.50
九八 2009	778,262,118	532,325,154	62,301,286	183,635,678	5.84	4.46	1.38	6.02	4.60	1.42
九九 2010	765,283,147	516,804,324	67,464,231	181,014,592	5.29	4.04	1.25	5.44	4.16	1.29
一〇〇 2011	784,518,065	537,799,401	65,789,163	180,929,501	5.36	4.12	1.24	5.50	4.23	1.27
一〇一 2012	817,856,782	548,815,737	72,974,164	196,066,881	5.41	4.12	1.30	5.57	4.24	1.34
一〇二 2013	832,633,478	553,419,602	68,414,096	210,799,779	5.31	3.97	1.34	5.45	4.07	1.38
一〇三 2014	843,545,864	564,144,138	68,047,835	211,353,891	5.05	3.79	1.27	5.19	3.89	1.30
一〇四 2015	856,766,171	575,286,556	67,497,749	213,981,866	4.90	3.67	1.22	5.02	3.77	1.25
一〇五 2016	873,281,648	590,263,123	66,709,349	216,309,176	4.85	3.65	1.20	4.97	3.74	1.23
一〇六 2017	886,970,355	601,521,134	68,394,401	217,054,820	4.81	3.63	1.18	4.93	3.73	1.21
一〇七 2018	907,010,190	614,799,693	71,435,702	220,774,795	4.84	3.66	1.18	4.94	3.74	1.20
一〇八 2019	899,492,920	602,838,326	76,306,179	220,348,415	4.65	3.51	1.14	4.76	3.59	1.17

說明：1.本表為會計年度資料。

2.89會計年度起公部門中之政府經費以「教育經費編列與管理法」定義範圍計列，內涵可參考表A3-2。

3.私部門僅含私校。4.GNI及GDP資料為109年2月行政院主計總處發布數，並依5年修正結果追溯修正。

附註：①自籌經費包括國立大學校院校務基金自籌、國立大學附設醫院作業基金自籌與教學及研究相關之支出、國立高級中等學校校務基金自籌，但均不含折舊；國立高級中等學校校務基金自籌自96會計年度起納入。

表A3-2 各級政府教育經費支出

單位：新臺幣億元

	97年 2008		98年 2009		99年 2010		100年 2011		101年 2012		102年 2013	
	預算 Budget	決算 Final Report	預算 Budget	決算 Final Report	預算 Budget	決算 Final Report	預算 Budget	決算 Final Report	預算 Budget	決算 Final Report	預算 Budget	決算 Final Report
政府教育經費 (E = A + B + C - D)	4,810.68	4,557.46	5,323.25	5,115.23	5,168.04	4,992.37	5,377.99	5,114.97	5,488.16	5,313.52	5,534.20	5,298.04
教育部本部(A)	1,614.43	1,607.24	2,101.03	2,085.99	1,920.90	1,905.19	1,877.06	1,869.29	1,887.37	1,875.17	1,915.31	1,903.93
教育支出	1,335.13	1,328.06	1,475.72	1,463.68	1,483.33	1,475.02	1,621.53	1,616.18	1,728.46	1,716.26	1,757.93	1,746.55
退撫支出	148.01	147.97	155.64	155.64	153.93	153.92	158.43	158.41	158.91	158.90	157.39	157.38
特別預算支出	131.29	131.21	469.67	466.67	283.64	276.24	97.09	94.70	-	-	-	-
行政院 - 未分配數(B) ①	13.93	-	45.36	-	16.15	-	40.62	-	10.00	-	10.00	-
地方政府(C)	3,344.98	3,118.01	3,459.07	3,311.57	3,506.13	3,353.40	3,654.45	3,434.45	3,837.44	3,679.34	3,920.09	3,729.06
臺灣地區	3,318.17	3,093.44	3,426.94	3,280.63	3,475.79	3,329.31	3,627.57	3,409.84	3,803.02	3,646.52	3,887.69	3,700.94
新北市	386.22	381.14	422.85	414.54	425.35	416.92	476.29	463.18	515.34	488.36	530.79	533.54
臺北市	546.69	532.29	547.70	551.61	549.60	553.09	568.33	575.23	594.42	589.56	595.45	573.80
桃園市	230.47	216.74	263.42	249.09	258.73	250.97	265.54	257.48	286.38	268.78	299.79	281.25
臺中市	346.90	316.33	349.49	324.15	363.30	337.28	366.08	336.94	404.14	388.64	419.06	395.67
臺南市	243.26	225.09	241.05	226.35	244.75	233.84	268.44	240.57	271.68	267.15	279.42	268.77
高雄市	400.22	398.20	415.94	415.82	427.14	410.28	438.86	437.02	453.57	456.80	447.08	457.30
宜蘭縣	144.86	72.69	73.77	71.31	80.08	79.54	75.23	74.74	78.04	79.51	81.50	80.55
新竹縣	86.03	76.92	100.96	85.19	96.78	86.01	107.95	82.35	101.77	88.80	115.19	90.73
苗栗縣	87.27	84.16	99.67	90.97	107.17	95.08	119.44	97.63	131.43	121.93	139.85	117.28
彰化縣	156.15	148.06	173.03	167.02	184.18	179.45	186.84	178.59	187.39	179.78	197.74	186.87
南投縣	90.40	82.68	98.34	89.33	98.36	90.00	99.65	90.24	100.63	93.20	96.87	86.20
雲林縣	98.82	88.05	110.41	98.51	105.37	95.29	115.50	100.03	121.32	104.51	115.86	105.75
嘉義縣	78.80	72.74	88.80	81.80	84.86	76.17	85.59	63.92	91.84	86.09	92.90	83.82
屏東縣	127.84	121.04	133.96	126.71	137.76	128.94	145.51	114.95	144.34	132.83	142.61	133.24
臺東縣	48.06	43.43	51.97	47.18	51.26	47.69	51.65	48.11	51.78	47.13	52.72	48.69
花蓮縣	61.00	58.75	67.83	63.64	67.27	63.08	67.77	64.49	68.66	64.51	70.02	64.81
澎湖縣	21.08	19.58	21.25	19.53	22.97	21.33	20.72	20.18	22.27	21.00	23.25	21.30
基隆市	57.13	54.07	61.03	57.36	62.83	60.24	59.38	57.95	59.16	56.62	66.12	57.48
新竹市	65.07	60.68	64.25	61.15	65.89	64.11	64.44	66.90	73.14	69.52	75.62	71.36
嘉義市	41.90	40.77	41.23	39.38	42.15	40.01	44.36	39.32	45.73	41.78	45.84	42.55
金馬地區	26.81	24.57	32.12	30.93	30.34	24.09	26.88	24.61	34.42	32.82	32.40	28.12
金門縣	22.05	20.31	27.03	26.34	25.11	19.53	20.39	19.10	28.38	27.83	24.71	22.17
連江縣	4.76	4.27	5.09	4.59	5.24	4.57	6.50	5.52	6.04	4.99	7.69	5.95
重複部分(D) ②	162.66	167.79	282.21	282.33	275.14	266.22	194.14	188.77	246.66	240.98	311.21	334.95

資料來源：教育部會計處。

說明：1.本表為會計年度資料，因四捨五入關係，部分總計數字不等於細項數字之和，其中地方政府教育經費係由各市、縣政府主計處提供。

2.本表特別預算支出含97年度擴大公共建設投資計畫、98至100年度振興經濟擴大公共建設及莫拉克颱風災後重建、106年度前瞻基礎建設計畫。

附註：① 97年度教師退休18億元，已撥付4.28億元，老舊危險校舍8億元，已撥付7.79億元，未分配數共計13.93億元。

98年度教師退休補助18億元，老舊危險校舍20億元，基本財政收支差短補助7億3,678萬8千元。



Tab. A3-2 Public Educational Expenditure by Governments

Unit: NT\$ 100million

103年 2014		104年 2015		105年 2016		106年 2017		107年 2018		108年 2019	
預算 Budget	決算 Final Report	預算 Budget	決算 Final Report	預算 Budget	決算 Final Report	預算 Budget	決算 Final Report	預算 Budget	決算 Final Report	預算 Budget	
5,641.44	5,462.32	5,752.87	5,462.32	5,902.63	5,620.51	6,015.21	5,734.02	6,148.00	5,865.65	6,028.38	Governmental Education Budget(E = A + B + C - D)
2,002.91	2,065.72	2,088.15	2,065.72	2,172.57	2,150.17	2,334.33	2,272.26	2,424.98	2,346.81	2,499.07	MOE (A)
1,843.66	1,886.62	1,909.05	1,886.62	1,933.26	1,910.87	2,113.96	2,054.17	2,134.79	2,069.99	2,259.60	Educational Expenditures
159.25	179.10	179.11	179.10	239.31	239.30	214.47	214.20	215.55	200.93	163.15	Pension Expenditures
-	-	-	-	-	-	5.89	3.89	74.64	75.88	76.33	Special Budget Expenditures
8.00	-	11.00	-	10.00	-	10.00	-	22.00	-	22.00	Execute Yuan-Unallocated(B)
3,978.14	3,774.84	4,019.11	3,774.84	4,078.37	3,822.58	4,139.90	3,905.94	4,256.96	4,079.90	4,188.70	Local Government (C)
3,944.98	3,747.04	3,984.97	3,747.04	4,045.07	3,792.55	4,102.49	3,873.56	4,215.79	4,044.99	4,144.97	Taiwan Area
526.05	549.65	564.24	549.65	627.19	596.26	556.86	563.23	579.82	569.08	560.51	New Taipei City
612.46	584.17	620.31	584.17	569.89	553.51	625.06	602.89	622.46	617.73	621.03	Taipei City
333.05	308.56	353.55	308.56	358.35	316.97	364.35	329.30	401.79	372.66	404.17	Taoyuan City
415.29	409.30	417.94	409.30	436.78	414.23	478.03	474.92	506.39	505.34	503.69	Taichung City
289.19	250.27	263.34	250.27	262.76	252.77	269.00	258.47	276.23	266.36	265.75	Tainan City
464.50	455.26	476.13	455.26	475.86	459.40	475.09	456.66	484.18	472.15	483.20	Kaohsiung City
79.78	79.41	82.44	79.41	83.91	80.31	85.46	81.45	86.48	84.00	86.29	Yilan County
114.85	94.59	105.27	94.59	113.80	99.92	109.33	93.51	103.26	96.07	109.01	Hsinchu County
116.36	100.26	108.79	100.26	102.97	93.61	100.84	92.07	104.93	97.44	103.74	Miaoli County
210.98	186.63	203.94	186.63	203.76	190.22	205.43	189.33	198.89	201.55	212.32	Changhua County
96.68	95.43	95.66	95.43	99.12	92.03	99.78	92.09	102.96	98.12	94.60	Nantou County
114.14	106.43	119.60	106.43	120.89	106.47	124.03	107.85	125.49	110.52	111.46	Yunlin County
98.13	84.82	95.62	84.82	96.41	85.13	100.94	83.74	88.46	77.37	76.95	Chiayi County
145.20	132.84	146.44	132.84	146.43	137.16	149.90	133.47	153.36	142.75	159.76	Pingtung County
51.98	50.31	52.83	50.31	56.39	53.47	61.11	52.07	62.85	57.60	53.06	Taitung County
68.86	65.90	71.06	65.90	70.19	66.22	71.36	66.47	74.72	69.77	79.49	Hualien County
23.37	21.23	23.29	21.23	24.16	21.89	23.84	21.80	24.41	23.08	24.26	Penghu County
60.90	57.56	61.84	57.56	66.62	58.06	65.83	56.54	70.29	60.51	68.24	Keelung City
77.10	70.35	76.68	70.35	79.03	72.27	82.71	72.55	90.36	76.27	74.72	Hsinchu City
46.11	44.06	45.99	44.06	50.55	42.65	53.53	45.15	58.47	46.62	52.73	Chiayi City
33.17	27.80	34.14	27.80	33.29	30.03	37.41	32.38	41.17	34.90	43.73	Kinmen & Matsu Area
25.42	22.22	25.46	22.22	26.65	23.88	29.25	25.93	31.44	27.73	34.94	Kinmen County
7.75	5.58	8.67	5.58	6.64	6.15	8.16	6.45	9.73	7.17	8.79	Lienchiang County
347.62	378.24	365.40	378.24	358.30	352.24	469.02	444.18	555.94	561.05	681.39	Repetition (D)

99年度教師退休補助14億1,478萬2千元，學校營養午餐補助2億元。

100年度教師退休補助10億元，軍公教人員待遇調整30億6,251萬1千元。101及102年度教師退休補助10億元。

103年度教師退休補助8億元，104年度教師退休補助9億元及營養午餐2億元，105年度教師退休補助8億元及營養午餐2億元。

106年度教師退休補助10億元。107及108年度教師退休補助10億元及補助學校午餐採用四章一Q食材經費12億元。

②重複部分係考量地方政府教育經費包含教育部計畫型補助款部分，惟因本項經費無法確定，爰以教育部對地方政府補助款之預決算數推估。

表A3-3 各級學校經費支出—按學年分  
Tab. A3-3 Total Educational Expenditure at All Levels of Schools  
- By School Year

單位：新臺幣千元 (Unit: NT\$ 1,000)

學年度 School Year	總計 Grand Total	幼兒園 Preschool	國民小學 Primary School	國民中學 Jr. High School	高級中等學校 Senior Secondary School		專科學校 Junior College	大學及學院 University & College	進修學校 Supplementary School	特教學校 Special Ed. School
					高級中學 Sr. High School	職業學校 Vocational School				
<b>總計 Grand Total</b>										
九十 2001-02	519,806,125	16,392,865	146,038,440	88,810,154	54,833,510	32,114,076	9,713,177	168,698,089	175,137	3,030,678
九五 2006-07	606,562,896	16,840,356	164,377,547	99,468,878	63,029,864	30,858,354	4,065,979	224,197,996	203,285	3,520,638
九七 2008-09	616,518,676	18,794,714	170,569,474	96,025,839	66,623,260	34,400,712	4,096,206	221,847,878	223,994	3,936,601
九八 2009-10	620,564,260	20,492,347	171,160,930	94,771,819	68,636,695	34,677,263	4,199,929	222,516,267	228,316	3,880,696
九九 2010-11	625,905,609	22,410,725	174,663,057	96,096,512	68,105,694	34,447,731	4,430,076	221,480,012	298,630	3,973,171
一〇〇 2011-12	671,481,300	35,716,015	289,288,021		70,880,551	33,560,846	5,719,453	232,111,633	212,960	3,991,822
一〇一 2012-13 <sup>(1)</sup>	708,881,400	49,007,110	302,103,382		72,498,167	33,977,710	5,534,968	241,560,285	199,337	4,000,443
一〇二 2013-14 <sup>(1)</sup>	703,181,164	47,807,343	302,449,368		106,711,092		5,238,632	236,641,558	199,747	4,133,424
一〇三 2014-15 <sup>(1)</sup>	705,076,554	48,866,832	302,419,974		106,365,069		5,361,641	237,844,409	-	4,218,629
一〇四 2015-16 <sup>(1)</sup>	714,812,286	51,833,721	304,021,318		109,065,920		5,580,545	240,052,267	-	4,258,515
一〇五 2016-17 <sup>(1)</sup>	720,109,707	55,314,280	304,841,439		109,779,660		5,655,651	240,307,166	-	4,211,512
一〇六 2017-18 <sup>(1)</sup>	731,676,280	58,130,354	307,867,393		111,283,948		5,208,252	244,965,773	-	4,220,560
一〇七 2018-19	740,863,714	61,279,863	309,876,561		113,733,569		5,303,440	246,333,544	-	4,336,738
<b>公立 Public</b>										
九十 2001-02	361,262,416	3,077,425	143,972,351	87,895,404	29,065,187	21,314,881	778,753	72,177,627	-	2,980,789
九五 2006-07	422,923,123	6,119,901	160,796,911	98,372,241	35,249,817	20,770,137	497,902	97,629,425	-	3,486,790
九七 2008-09	432,882,998	6,077,956	166,171,309	94,327,227	39,494,359	23,013,055	732,042	99,164,198	-	3,902,853
九八 2009-10	439,549,668	6,559,538	167,739,174	93,731,382	39,474,276	23,361,679	737,563	104,111,380	-	3,834,678
九九 2010-11	444,976,108	7,178,657	171,081,735	95,190,099	39,482,061	23,132,626	737,736	104,257,063	-	3,916,131
一〇〇 2011-12	475,414,420	10,280,611	284,905,580		40,490,738	22,699,146	1,217,832	111,885,733	-	3,934,782
一〇一 2012-13	498,081,621	13,042,834	297,907,956		41,838,346	22,985,713	1,251,244	117,115,416	-	3,940,113
一〇二 2013-14	491,827,273	12,990,499	297,656,411		65,368,356		971,401	110,774,982	-	4,065,624
一〇三 2014-15	491,094,688	13,278,390	297,952,549		65,948,230		863,575	108,891,752	-	4,160,193
一〇四 2015-16	498,503,110	14,084,571	299,683,327		67,840,801		623,855	112,078,206	-	4,192,351
一〇五 2016-17	503,054,887	15,030,329	300,363,201		68,921,097		651,131	113,942,932	-	4,146,198
一〇六 2017-18	510,901,485	15,795,530	303,172,067		70,950,178		699,352	116,132,414	-	4,151,945
一〇七 2018-19	520,515,299	16,651,334	304,417,571		74,199,354		725,924	120,238,784	-	4,282,334
<b>私立 Private</b>										
九十 2001-02	158,543,709	13,315,440	2,066,089	914,750	25,768,323	10,799,195	8,934,424	96,520,462	175,137	49,889
九五 2006-07	183,639,773	10,720,455	3,580,636	1,096,637	27,780,047	10,088,217	3,568,077	126,568,571	203,285	33,848
九七 2008-09	183,635,678	12,716,758	4,398,165	1,698,612	27,128,901	11,387,657	3,364,164	122,683,680	223,994	33,748
九八 2009-10	181,014,592	13,932,809	3,421,755	1,040,437	29,162,419	11,315,584	3,462,367	118,404,887	228,316	46,018
九九 2010-11	180,929,501	15,232,069	3,581,322	906,413	28,623,633	11,315,105	3,692,340	117,222,949	298,630	57,040
一〇〇 2011-12	196,066,881	25,435,404	4,382,441		30,389,813	10,861,700	4,501,621	120,225,900	212,960	57,040
一〇一 2012-13	210,799,779	35,964,276	4,195,426		30,659,821	10,991,997	4,283,724	124,444,869	199,337	60,330
一〇二 2013-14	211,353,891	34,816,844	4,792,957		41,342,736		4,267,231	125,866,576	199,747	67,800
一〇三 2014-15	213,981,866	35,588,442	4,467,425		40,416,839		4,498,066	128,952,657	-	58,436
一〇四 2015-16	216,309,176	37,749,150	4,337,991		41,225,119		4,956,690	127,974,061	-	66,164
一〇五 2016-17	217,054,820	40,283,950	4,478,238		40,858,563		5,004,520	126,364,234	-	65,314
一〇六 2017-18	220,774,795	42,334,824	4,695,326		40,333,770		4,508,901	128,833,359	-	68,615
一〇七 2018-19	220,348,415	44,628,529	5,458,990		39,534,215		4,577,517	126,094,760	-	54,404

說明：1.本表為公私立學校預算。

2.大學及學院含宗教研修學院資料。

3.私立學校89學年以前資料請參考102年度「中華民國教育統計」。

表A3-4 各級學校經費支出—按經資門分  
 Tab. A3-4 Total Educational Expenditure at All Levels of Schools  
 - By Recurrent and Capital  
 107 學年度 SY 2018-2019

單位：新臺幣千元 (Unit: NT\$ 1,000)

	總 計 Grand Total	公 立 Public			私 立 Private		
		計 Total	經常支出 Recurrent	資本支出 Capital	計 Total	經常支出 Recurrent	資本支出 Capital
總 計 Grand Total	740,863,714	520,515,299	484,681,999	35,833,300	220,348,415	190,342,560	30,005,855
幼 兒 園 Preschool	61,279,863	16,651,334	16,421,469	229,864	44,628,529	44,021,336	607,193
國 民 中、小 學 Primary School & Junior High School	309,876,561	304,417,571	291,382,978	13,034,593	5,458,990	4,364,999	1,093,991
高級中等學校 Senior Secondary School	113,733,569	74,199,354	67,282,260	6,917,094	39,534,215	31,721,337	7,812,878
大 專 校 院 Univ., College and Junior College	251,274,548	120,964,708	105,553,422	15,411,286	130,309,840	109,951,717	20,358,123
大學及獨立學院 Univ. & College	245,971,108	120,238,784	104,901,557	15,337,227	125,732,323	106,150,214	19,582,109
一般體系 Academic	164,135,503	94,862,663	83,778,907	11,083,756	69,272,840	59,569,211	9,703,629
技職體系 Technological and Professional	81,835,604	25,376,121	21,122,650	4,253,471	56,459,483	46,581,003	9,878,480
專科學校 Junior College	5,303,440	725,924	651,865	74,059	4,577,517	3,801,503	776,014
宗教研修學院 Religious College	362,436	-	-	-	362,436	231,670	130,766
特 教 學 校 Special Education School	4,336,738	4,282,334	4,041,871	240,464	54,404	51,500	2,904

說明：本表因四捨五入關係，部分總計數字不等於細項數字之和。

表A3-5 各級學校平均每生分攤經費  
Tab. A3-5 Educational Expenditure Per Student at All Levels

單位：新臺幣元 (Unit: NT\$)

學年度 School Year	總計 Grand Total	幼兒園 Preschool	國民小學 Primary School	國民中學 Jr. High School	高級中等學校 Senior Secondary School		專科學校 Junior College	大學及學院 University & College
					高級中學 Sr. High School	職業學校 Vocational School		
					六五 1976-77	6,889		
七十 1981-82	20,395	8,549	10,075	15,594	25,085	29,216	41,041	79,889
七二 1983-84	23,151	12,058	12,044	18,413	25,530	29,916	54,124	83,256
七三 1984-85	25,440	17,092	12,487	19,869	28,073	32,574	56,260	89,704
七四 1985-86	27,902	18,878	13,354	21,230	29,869	34,342	56,888	97,666
七五 1986-87	29,341	19,241	13,765	22,225	31,606	39,356	64,689	119,285
七六 1987-88	32,863	21,022	16,424	23,854	34,602	47,274	48,066	142,284
七七 1988-89	38,589	26,840	20,489	27,900	41,322	47,958	55,549	140,782
七八 1989-90	47,056	32,296	24,416	32,921	55,041	64,105	64,215	161,547
七九 1990-91	57,002	34,788	29,979	42,250	57,642	66,350	66,050	188,484
八十 1991-92	56,533	38,020	34,745	49,562	64,897	72,909	78,027	200,211
八一 1992-93	65,923	39,320	44,655	58,090	70,550	75,851	81,729	204,730
八二 1993-94	75,444	38,789	48,717	62,081	72,530	81,901	85,954	204,795
八三 1994-95	81,168	45,405	54,391	67,887	73,647	87,037	83,786	195,870
八四 1995-96	86,047	47,606	62,699	76,342	84,310	95,863	87,792	198,611
八五 1996-97	96,483	54,019	64,432	82,244	89,060	108,737	100,096	213,401
八六 1997-98	102,723	55,026	67,728	88,442	83,616	108,639	92,192	171,730
八七 1998-99	105,509	55,652	75,615	102,568	90,260	109,726	95,998	160,713
八八 1999-00	102,316	60,056	75,197	111,984	91,905	116,637	109,253	162,184
八九 2000-01	108,432	61,992	75,759	117,126	91,995	109,854	91,499	169,906
九十 2001-02	113,255	66,556	75,845	115,182	88,553	96,246	116,784	152,275
九一 2002-03	117,018	69,943	76,248	115,155	86,846	101,556	113,948	158,866
九二 2003-04	120,375	73,858	77,948	118,957	90,576	104,846	140,618	160,950
九三 2004-05	125,376	76,415	82,651	122,832	92,219	106,153	131,820	164,518
九四 2005-06	130,743	75,323	87,715	125,973	92,386	105,644	121,804	171,965
九五 2006-07	133,465	83,445	91,402	127,391	94,434	103,513	104,737	175,263
九六 2007-08	138,692	94,736	95,223	125,188	101,160	107,324	135,348	180,800
九七 2008-09	144,820	101,228	101,684	122,951	101,326	109,831	103,589	170,602
九八 2009-10	152,086	112,565	107,419	122,542	102,905	109,495	95,345	171,821
九九 2010-11	156,042	121,863	114,929	129,198	101,022	108,854	92,674	170,506
一〇〇 2011-12	166,410	115,015	133,897		105,047	107,942	111,317	178,065
一〇一 2012-13 <sup>(1)</sup>	166,280	106,618	147,529		106,609	110,890	104,439	185,097
一〇二 2013-14 <sup>(1)</sup>	172,519	106,668	154,893		110,012		95,288	182,901
一〇三 2014-15 <sup>(1)</sup>	180,035	109,947	160,701		113,728		96,370	184,910
一〇四 2015-16 <sup>(1)</sup>	187,646	112,166	169,428		120,022		105,393	187,271
一〇五 2016-17 <sup>(1)</sup>	195,477	112,249	178,989		123,666		106,305	190,852
一〇六 2017-18 <sup>(1)</sup>	204,113	111,381	187,098		129,533		100,271	199,952
一〇七 2018-19	208,794	113,607	189,648		140,347		106,022	205,580

說明：1.本表資料由表A3-3除以對應之學生人數。

2.國中、小教育經費因縣市政府無法細分，自100學年起資料合併呈現。

表A3-6 大專校院平均學雜費占平均每人國內生產毛額比率

Tab. A3-6 Tuition and Fees on Tertiary Education(Ave.) Per Student Relative to Per Capita GDP

單位：新臺幣元；% (Unit: NT\$; %)

學年度 School Year	平均學雜費 Tuition and Fees on Tertiary Education(Ave.)		平均每人國內 生產毛額 Per Capita GDP	平均學雜費占平均每人GDP比率 Rate of Per Capita GDP	
	公立 Public	私立 Private		公立 Public	私立 Private
一〇一 2012-13			Ⓡ630,749		
一般體系 Academic	58,720	109,944		Ⓡ9.31	Ⓡ17.43
技職體系 Technological and Professional	48,558	98,244		Ⓡ7.70	Ⓡ15.58
一〇二 2013-14			Ⓡ654,142		
一般體系 Academic	58,720	109,944		Ⓡ8.98	Ⓡ16.81
技職體系 Technological and Professional	48,558	98,244		Ⓡ7.42	Ⓡ15.02
一〇三 2014-15			Ⓡ694,680		
一般體系 Academic	58,720	109,944		Ⓡ8.45	Ⓡ15.83
技職體系 Technological and Professional	48,732	98,382		Ⓡ7.02	Ⓡ14.16
一〇四 2015-16			Ⓡ726,895		
一般體系 Academic	58,720	109,944		Ⓡ8.08	Ⓡ15.13
技職體系 Technological and Professional	49,105	98,867		Ⓡ6.76	Ⓡ13.60
一〇五 2016-17			Ⓡ746,526		
一般體系 Academic	58,726	109,944		Ⓡ7.87	Ⓡ14.73
技職體系 Technological and Professional	49,159	98,850		Ⓡ6.59	Ⓡ13.24
一〇六 2017-18			Ⓡ763,445		
一般體系 Academic	58,726	109,944		Ⓡ7.69	Ⓡ14.40
技職體系 Technological and Professional	49,159	98,887		Ⓡ6.44	Ⓡ12.95
一〇七 2018-19			Ⓡ777,898		
一般體系 Academic	58,728	109,944		Ⓡ7.55	Ⓡ14.13
技職體系 Technological and Professional	49,294	98,925		Ⓡ6.34	Ⓡ12.72
一〇八 2019-20			801,037		
一般體系 Academic	58,728	109,944		7.33	13.73
技職體系 Technological and Professional	49,294	98,920		6.15	12.35

資料來源：教育部高等教育司、技術及職業教育司。  
 說明：1.GDP資料為109年2月行政院主計總處發布數。  
 2.Ⓡ表修正數。

表A4-1 公費留學生出國人數(1/2)  
Tab. A4-1 Government-financed R.O.C. Students Studying Abroad(1/2)

單位：人 (Unit: Person)

		79年 1990	80年 1991	81年 1992	82年 1993	83年 1994	84年 1995	85年 1996	86年 1997	87年 1998	88年 1999	89年 2000	90年 2001	91年 2002	
總計	Grand Total	94	103	111	148	125	108	89	97	85	59	103	94	86	
	男 M.	70	83	81	96	78	60	52	67	58	29	54	50	46	
	女 F.	24	20	30	52	47	48	37	30	27	30	49	44	40	
按研究類別分 Grouped by Major															
教育學類	男 M.	4	6	8	8	4	4	4	2	8	2	5	4	1	
Education	女 F.	2	5	2	3	5	3	4	4	1	6	9	6	4	
藝術學類	男 M.	-	-	3	3	5	3	2	2	5	2	2	3	4	
Fine & Applied Arts	女 F.	-	2	3	9	5	4	5	5	4	6	5	9	3	
人文學類	男 M.	4	8	10	10	5	2	4	2	7	3	4	3	6	
Humanities	女 F.	9	5	10	13	14	10	6	4	3	2	5	8	4	
經社及心理學類 Social & Psychological Science	男 M.	8	17	12	13	14	6	8	12	7	5	8	9	5	
	女 F.	1	2	4	5	3	10	6	6	1	2	5	5	2	
商業及管理學類 Business Administration	男 M.	6	4	3	7	6	3	2	5	1	3	6	2	2	
	女 F.	2	5	2	2	2	8	2	1	2	3	2	4	7	
法律學類	男 M.	4	5	2	4	6	3	4	6	5	1	9	7	6	
Law & Jurisprudence	女 F.	1	-	2	2	5	4	2	3	4	5	5	3	4	
自然科學類	男 M.	5	8	9	11	12	7	9	12	3	3	5	4	3	
Natural Science	女 F.	1	-	2	-	1	2	2	-	1	-	7	3	3	
數學及電腦機科學類	男 M.	2	4	3	2	3	-	1	2	-	-	-	-	-	
Math. & Computer Science	女 F.	-	-	-	-	-	-	1	1	-	-	-	-	1	
醫藥衛生學類 Medical Diagnostic Treatment	男 M.	14	5	11	5	5	1	5	5	5	4	3	4	5	
	女 F.	7	-	4	8	9	3	1	-	2	3	7	3	4	
工業技藝學類	男 M.	-	-	-	-	-	-	-	-	-	-	-	-	-	
Craft & Industry	女 F.	-	-	-	-	1	-	-	-	-	-	-	-	1	
工程學類	男 M.	14	16	11	20	10	16	5	5	6	2	7	6	4	
Engineering	女 F.	-	-	-	1	1	1	-	-	1	-	1	-	2	
建築及都市規劃學類 Architecture & Town-planning	男 M.	1	1	-	-	-	-	-	1	1	-	1	1	-	
	女 F.	-	-	-	-	-	-	1	1	1	-	-	1	2	
農林漁牧學類 Agriculture, Forest & Fishery	男 M.	5	7	5	8	4	12	3	6	6	-	2	1	2	
	女 F.	1	1	-	5	1	2	3	1	5	1	2	-	1	
家政學類	男 M.	-	-	1	-	-	-	-	-	-	-	-	-	-	
Home Economics	女 F.	-	-	-	1	-	-	1	-	-	-	-	-	2	
運輸通信學類 Transportation & Communication	男 M.	-	-	2	2	1	1	2	1	-	1	-	1	2	
	女 F.	-	-	-	1	-	-	-	1	-	-	-	-	-	
觀光服務學類	男 M.	-	-	1	-	-	-	-	-	1	-	-	-	-	
Tourism Services	女 F.	-	-	1	-	-	-	-	-	-	-	-	-	-	
大眾傳播學類	男 M.	2	2	-	-	-	-	1	-	1	-	1	2	1	
Mass Communication	女 F.	-	-	-	1	-	1	1	1	-	-	-	1	-	
其他	男 M.	1	-	-	3	3	2	2	6	2	3	1	3	5	
Others	女 F.	-	-	-	1	-	-	2	2	2	2	1	1	-	

說明：1.78年以前核准出國留學生人數資料請參閱民國90年版教育統計。

2.本表資料自92年起改列為表A4-2公費留學考試錄取人數。

3.本表研究類別係依據「中華民國教育程度及學科標準分類」第3次修正基準予以區分計列。

表A4-1 公費留學生出國人數(2/2)  
Tab. A4-1 Government-financed R.O.C. Students Studying Abroad(2/2)

單位：人 (Unit: Person)

	79年 1990	80年 1991	81年 1992	82年 1993	83年 1994	84年 1995	85年 1996	86年 1997	87年 1998	88年 1999	89年 2000	90年 2001	91年 2002
按國別分 By Countries													
亞洲 Asia	1	2	11	16	30	27	11	11	8	3	9	8	8
伊朗 Iran	-	-	1	-	-	-	-	-	-	-	-	-	-
日本 Japan	1	1	2	6	10	11	8	3	-	3	8	8	5
馬來西亞 Malaysia	-	-	-	-	-	-	-	-	1	-	-	-	-
俄羅斯 Russia	-	1	8	10	20	16	3	8	6	-	1	-	3
新加坡 Singapore	-	-	-	-	-	-	-	-	1	-	-	-	-
美洲 America	54	57	54	70	62	37	36	41	35	33	52	50	42
加拿大 Canada	-	-	-	-	2	-	-	-	-	-	-	-	-
墨西哥 Mexico	-	-	-	-	-	-	-	1	-	-	-	-	-
美國 U.S.A.	54	57	54	70	60	37	36	40	35	33	52	50	42
歐洲 Europe	38	44	46	62	33	44	40	45	41	23	42	34	36
比利時 Belgium	-	1	2	1	-	-	-	-	1	-	2	-	-
捷克 Czech	-	-	-	-	-	-	3	2	-	-	2	1	3
法國 France	2	5	6	5	3	8	1	5	5	1	9	4	2
德國 Germany	10	16	6	10	13	5	3	9	6	4	6	1	7
匈牙利 Hungary	-	-	-	1	-	-	-	-	1	-	1	1	-
荷蘭 Netherlands	-	-	-	2	-	-	-	1	-	-	-	1	-
波蘭 Poland	-	-	-	-	-	-	-	-	-	-	1	1	-
西班牙 Spain	1	1	-	1	-	-	-	-	-	-	1	-	-
瑞典 Sweden	2	-	-	-	1	-	-	-	-	-	-	-	-
瑞士 Switzerland	-	-	-	-	-	-	1	-	1	-	-	-	-
英國 United Kingdom	23	21	32	42	16	31	32	28	27	18	20	25	24
非洲 Africa	1	-	-	-	-	-	-	-	1	-	-	1	-
埃及 Egypt	1	-	-	-	-	-	-	-	1	-	-	1	-
大洋洲 Oceania	-	-	-	-	-	-	2	-	-	-	-	1	-
澳大利亞 Australia	-	-	-	-	-	-	2	-	-	-	-	1	-

表A4-2 公費留學考試錄取人數(1/5)  
Tab. A4-2 R.O.C. Students Who Passed Government Financial Aid Exam(1/5)

單位：人 (Unit: Person)

	90年 2001	91年 2002	92年 2003	93年 2004	94年 2005	95年 2006
總計 Total	142	132	108	133	227	93
按錄取類別分 Grouped by Government Financial Aids Type						
1.一般公費留學 General	67	81	55	62	70	76
2.赴獨立國家國協及東歐公費留學 C.I.S. and East Europe Bound	7	-	-	-	-	-
3.赴日本公費留學 Japan Bound	7	-	-	-	-	-
4.碩士後赴歐洲公費留學 Europe Bound Doctorial Study	24	-	-	-	-	-
5.原住民公費留學 Indigene	5	5	5	8	9	8
6.身心障礙公費留學 Disability	5	5	5	5	5	5
7.產業界人員公費留學 Industrial Members' Study	-	-	-	-	8	-
8.碩士研究人員公費留學 Masters' Study	-	-	-	-	18	4
9.博士研究人員公費留學 Doctorial Study	-	-	-	-	88	-
10.博士後研究人員公費留學 Post-doctorial Study	17	20	23	22	29	-
11.短期研究人員公費留學 Short-term Study	10	10	11	-	-	-
12.專案培育重點科技短期研究人員公費留學 Technology Focused Short-term Study	-	11	9	-	-	-
13.專案培育公費留學 Focused Study	-	-	-	36	-	-
按研究類別分 Grouped by Major ①						
可分類別者 Specified Majors	115	91	108	133	227	93
14 教育學類 Education Science	6	5	8	14	5	3
18 藝術學類 Fine & Applied Arts	11	7	7	8	32	9
22 人文學類 Humanities	9	4	2	14	4	1
30 經社及心理學類 Social & Psychological Science	19	9	19	13	34	24
34 商業及管理學類 Business Administration	12	10	15	9	31	9
38 法律學類 Law & Jurisprudence	8	8	4	8	5	4
42 自然科學類 Natural Science	17	15	19	17	28	10
46 數學及電算機科學類 Math. & Computer Science	-	4	1	8	15	2
50 醫藥衛生學類 Medical Diagnostic Treatment	7	8	7	8	32	12
52 工業技藝學類 Craft & Industry	-	-	-	1	-	-
54 工程學類 Engineering	6	3	14	14	20	5
58 建築及都市規劃學類 Architecture & Town-planning	1	4	3	4	5	2
62 農林漁牧學類 Agriculture, Forest & Fishery	4	6	4	4	5	2
66 家政學類 Home Economics	-	-	-	-	-	-
70 運輸通信學類 Transportation & Communication	2	1	-	1	-	1
78 觀光服務學類 Tourism Services	-	-	-	-	-	-
84 大眾傳播學類 Mass Communication	1	1	1	3	6	3
89 其他(含體育) Others (inc. Physical Education)	12	6	4	7	5	6
錄取時無分類別者 Unspecified Majors	27	41	-	-	-	-

說明：1.89~91年錄取時無分類別者含博士後、短期、專案培育重點科技短期研究人員。

2.89~90年錄取時未分國別者含博士後及短期研究人員。

附註：①89~95年之研究類別係依據「中華民國教育程度及學科標準分類」第3次修正為基準予以區分計列。



表A4-2 公費留學考試錄取人數(2/5)  
Tab. A4-2 R.O.C. Students Who Passed Government Financial Aid Exam(2/5)

單位：人 (Unit: Person)

	96年 2007	97年 2008	98年 2009	99年 2010	100年 2011	101年 2012	102年 2013	103年 2014	104年 2015	105年 2016
總計 Total	92	103	115	122	135	135	100	101	100	101
按錄取類別分 Grouped by Government Financial Aids Type										
1.一般公費留學 General	79	85	99	103	117	118	88	78	81	78
2.原住民公費留學 Indigene	9	12	8	11	11	10	10	12	11	17
3.身心障礙公費留學 Disability	4	5	6	7	6	3	1	6	5	4
4.勵學(清寒)優秀公費留學 Financially Needy Students with Excellent Performance	-	1	2	1	1	4	1	5	3	2
按研究類別分 Grouped by Major ②										
14 教育學門 Education Science	6	4	8	6	7	7	2	3	6	3
21 藝術學門 Arts	5	16	16	17	27	24	13	16	19	14
22 人文學門 Humanities	3	6	4	3	3	4	3	3	5	6
23 設計學門 Design	2	1	2	4	3	4	2	2	1	1
31 社會及行為科學學門 Social and Behavioural Science	18	18	29	33	25	25	22	26	24	27
32 傳播學門 Journalism and Information	3	3	3	-	1	1	4	3	2	-
34 商業及管理學門 Business and Administration	7	3	12	7	6	8	14	10	9	6
38 法律學門 General Law	7	7	10	8	14	13	16	13	10	10
42 生命科學學門 Life Science	7	10	7	9	6	4	4	3	2	4
44 自然科學學門 Natural Science	4	6	3	6	6	4	2	2	1	3
46 數學及統計學門 Mathematics and Statistics	1	3	2	1	1	1	2	2	2	2
48 電算機學門 Computing	1	1	-	3	2	2	1	1	-	2
52 工程學門 Engineering	4	3	5	5	5	6	1	2	1	4
58 建築及都市規劃學門 Architecture and Building	3	3	2	3	6	5	3	3	6	4
62 農業科學學門 Agriculture, Forestry and Fishery	2	2	3	4	2	3	-	-	1	5
64 獸醫學門 Veterinary	-	-	-	-	-	-	1	1	1	-
72 醫藥衛生學門 Health	8	4	2	4	2	3	2	2	4	4
76 社會服務學門 Social Services	1	3	-	2	5	6	1	-	2	-
81 民生學門 Personal Services	6	7	5	6	12	11	5	7	2	3
84 運輸服務學門 Transport Services	-	-	-	-	-	-	-	-	-	-
85 環境保護學門 Environmental Protection	3	2	1	1	2	4	2	2	2	3
86 軍警國防安全學門 Security Service	1	1	1	-	-	-	-	-	-	-
99 其他學門 Unspecified	-	-	-	-	-	-	-	-	-	-

附註：②96~105年之研究類別係依據「中華民國教育程度及學科標準分類」第4次修正為基準予以區分計列。

表A4-2 公費留學考試錄取人數(3/5)  
Tab. A4-2 R.O.C. Students Who Passed Government Financial Aid Exam(3/5)

單位：人 (Unit: Person)

	106年 2017	107年 2018	108年 2019		
			計 Tot.	男 M.	女 F.
總計 Total	115	119	130	64	66
按錄取類別分 Grouped by Government Financial Aids Type					
1.一般公費留學 General	88	90	99	50	49
2.原住民公費留學 Indigene	13	13	13	6	7
3.身心障礙公費留學 Disability	1	2	5	3	2
4.勵學(清寒)優秀公費留學 Financially Needy Students with Excellent Performance	4	4	3	1	2
5.赴新南向國家公費留學 To New Southbound Country	9	10	10	4	6
按研究類別分 Grouped by Major ③					
011教育學門 Education	5	10	4	-	4
021藝術學門 Arts	14	12	14	5	9
022人文學門 Humanities	10	15	13	6	7
023語文學門 Languages and Literatures	2	3	3	1	2
031社會及行為科學學門 Social and Behavioral Sciences	24	26	27	14	13
032新聞學及圖書資訊學門 Journalism and Library Information	1	-	-	-	-
041商業及管理學門 Business and Administration	9	5	9	7	2
042法律學門 Law	9	8	11	7	4
051生命科學學門 Life Sciences	5	4	6	4	2
052環境學門 Environment	2	3	2	2	-
053物理、化學及地球科學學門 Physical Sciences, Chemistry and Earth Sciences	5	6	13	5	8
054數學及統計學門 Mathematics and Statistics	3	2	-	-	-
061資訊通訊科技學門 Information and Communication Technologies	2	5	1	1	-
071工程及工程學門 Engineering and Engineering Trades	7	1	4	4	-
072製造及加工學門 Manufacturing and Processing	-	-	-	-	-
073建築及營建工程學門 Architecture and Construction	4	6	6	1	5
081農業學門 Agriculture	1	2	4	-	4
082林業學門 Forestry	-	-	-	-	-
083漁業學門 Fisheries	-	-	-	-	-
084獸醫學門 Veterinary Medicine	2	1	3	1	2
091醫藥衛生學門 Medicine and Health	6	8	9	5	4
092社會福利學門 Social Welfare	-	-	-	-	-
101餐旅及民生服務學門 Hospitality, Tourism and Personal Service	4	2	1	1	-
102衛生及職業衛生服務學門 Hygiene and Occupational Health Services	-	-	-	-	-
103安全服務學門 Security Services	-	-	-	-	-
104運輸服務學門 Transport Services	-	-	-	-	-
999其他學門 Field Unknown	-	-	-	-	-

附註：③106年起研究類別係依據「中華民國學科標準分類」第5次修正為基準予以區分計列。

表A4-2 公費留學考試錄取人數(4/5)  
Tab. A4-2 R.O.C. Students Who Passed Government Financial Aid Exam(4/5)

單位：人 (Unit: Person)

	90年 2001	91年 2002	92年 2003	93年 2004	94年 2005	95年 2006	96年 2007	97年 2008	98年 2009
總計 Total	142	132	108	133	227	93	92	103	115
可分國別者 Specified Nation	115	132	108	133	227	89	92	103	115
<b>亞洲 Asia</b>	<b>13</b>	<b>9</b>	<b>6</b>	<b>6</b>	<b>8</b>	<b>2</b>	<b>1</b>	<b>4</b>	<b>8</b>
獨立國協 C.I.S.	5	1	-	-	-	-	-	-	-
印尼 Indonesia	-	-	-	-	-	-	-	-	1
印度 India	-	-	-	-	-	-	-	-	-
以色列 Israel	1	-	-	-	-	-	-	-	-
日本 Japan	7	7	6	4	7	2	1	3	6
越南 Vietnam	-	-	-	-	-	-	-	-	-
約旦 Jordan	-	-	-	1	-	-	-	-	1
黎巴嫩 Lebanon	-	-	-	-	1	-	-	-	-
南韓 Republic of Korea	-	-	-	-	-	-	-	-	-
俄羅斯 Russia	-	-	-	-	-	-	-	1	-
新加坡 Singapore	-	1	-	-	-	-	-	-	-
敘利亞 Syria	-	-	-	1	-	-	-	-	-
泰國 Thailand	-	-	-	-	-	-	-	-	-
馬來西亞 Malaysia	-	-	-	-	-	-	-	-	-
<b>美洲 America</b>	<b>58</b>	<b>94</b>	<b>74</b>	<b>92</b>	<b>161</b>	<b>54</b>	<b>58</b>	<b>61</b>	<b>70</b>
阿根廷 Argentina	-	-	-	-	-	-	-	-	-
加拿大 Canada	1	1	3	2	2	2	1	1	-
美國 U.S.A.	57	93	71	90	159	52	57	60	70
哥倫比亞 Colombia	-	-	-	-	-	-	-	-	-
<b>歐洲 Europe</b>	<b>44</b>	<b>29</b>	<b>27</b>	<b>33</b>	<b>53</b>	<b>29</b>	<b>30</b>	<b>32</b>	<b>37</b>
奧地利 Austria	-	-	-	-	-	-	-	-	-
比利時 Belgium	-	-	-	1	-	-	1	-	1
捷克 Czech	1	-	-	-	-	-	-	-	-
芬蘭 Finland	-	-	-	-	-	-	1	-	-
法國 France	2	-	5	3	2	3	-	-	1
德國 Germany	7	7	2	3	3	1	2	3	6
匈牙利 Hungary	1	-	-	-	-	-	-	-	-
愛爾蘭 Ireland	-	-	-	1	-	-	-	-	-
義大利 Italy	-	-	1	-	-	-	-	-	-
荷蘭 Netherlands	-	-	-	-	6	1	1	3	1
挪威 Norway	-	-	-	-	-	-	-	-	1
波蘭 Poland	-	-	1	-	-	-	-	-	-
西班牙 Spain	-	1	-	-	1	-	1	1	-
瑞典 Sweden	-	-	1	2	3	-	-	-	-
瑞士 Switzerland	2	1	1	1	1	-	-	1	-
英國 United Kingdom	31	20	16	22	37	24	24	24	27
<b>非洲 Africa</b>	<b>-</b>	<b>-</b>	<b>1</b>	<b>-</b>	<b>-</b>	<b>1</b>	<b>-</b>	<b>1</b>	<b>-</b>
埃及 Egypt	-	-	1	-	-	1	-	1	-
<b>大洋洲 Oceania</b>	<b>-</b>	<b>-</b>	<b>-</b>	<b>2</b>	<b>5</b>	<b>3</b>	<b>3</b>	<b>5</b>	<b>-</b>
澳大利亞 Australia	-	-	-	1	5	3	3	4	-
紐西蘭 New Zealand	-	-	-	1	-	-	-	1	-
錄取時未分國別者 Unspecified Nation	27	-	-	-	-	4	-	-	-



表A4-3 我國辦理留學簽證人數統計

Tab. A4-3 Number of Students Applying for Student Visas to Study Abroad

單位：人 (Unit: Person)

	96年 2007	97年 2008	98年 2009	99年 2010	100年 2011	101年 2012	102年 2013	103年 2014	104年 2015	105年 2016	106年 2017	107年 2018
總計 Grand Total	34,991	37,800	33,629	33,881	32,427	28,798	31,192	34,625	38,166	39,853	40,009	41,090
<b>亞洲 Asia</b>	3,092	3,301	3,912	4,313	3,963	3,938	4,407	5,245	6,221	6,787	7,304	7,753
印尼 Indonesia	-	-	-	-	-	-	-	9	-	36	102	166
印度 India	41	60	57	68	76	-	58	-	61	49	69	69
以色列 Israel	5	12	5	3	3	5	-	-	-	-	-	-
日本 Japan	2,424	2,638	3,143	3,253	2,825	2,810	3,140	3,885	4,703	5,062	5,422	5,589
馬來西亞 Malaysia	-	-	-	-	-	-	69	47	107	39	79	84
蒙古 Mongolia	-	-	-	-	-	-	4	-	-	-	-	3
南韓 Republic of Korea	362	392	469	645	744	753	860	1,097	1,067	1,275	1,388	1,558
俄羅斯 Russia	178	190	143	188	145	156	161	-	-	280	236	273
沙烏地阿拉伯 Saudi Arabia	-	-	-	6	-	-	1	-	6	9	8	7
泰國 Thailand	82	9	95	150	170	214	89	175	277	-	-	-
越南 Vietnam	-	-	-	-	-	-	25	32	-	37	-	-
帛琉 Palau	-	-	-	-	-	-	-	-	-	-	-	4
<b>美洲 America</b>	18,900	22,668	17,914	18,705	16,936	16,105	16,438	15,373	15,996	16,772	16,795	16,329
阿根廷 Argentina	-	-	-	1	1	1	2	-	-	1	-	-
巴西 Brazil	-	-	-	-	-	59	60	84	112	106	-	96
加拿大 Canada	3,984	3,266	2,320	2,814	912	826	1,771	1,109	1,271	2,282	2,860	3,170
智利 Chile	-	-	-	-	-	-	-	-	4	3	-	10
墨西哥 Mexico	-	-	-	-	-	-	42	45	62	48	48	51
美國 U.S.A.	14,916	19,402	15,594	15,890	16,023	15,219	14,563	14,135	14,547	14,332	13,887	13,000
祕魯 Peru	-	-	-	-	-	-	-	-	-	-	-	2
<b>歐洲 Europe</b>	9,779	8,838	7,150	6,830	7,636	5,307	7,220	8,206	8,598	9,009	9,579	10,051
奧地利 Austria	100	110	62	209	151	55	102	109	158	135	177	165
比利時 Belgium	67	61	65	63	63	65	89	84	114	142	152	174
捷克 Czech	43	96	81	171	116	116	144	155	187	209	212	286
丹麥 Denmark	16	27	42	31	30	36	40	46	70	64	67	68
芬蘭 Finland	26	32	30	43	66	41	88	88	91	107	118	-
法國 France	723	983	882	935	814	-	955	1,064	1,100	1,132	1,152	1,250
德國 Germany	606	558	646	702	636	512	787	901	1,252	1,433	1,569	1,620
匈牙利 Hungary	28	26	25	24	-	-	-	-	49	60	43	61
愛爾蘭 Ireland	9	20	13	-	-	-	-	-	-	-	-	-
義大利 Italy	206	206	220	191	210	-	225	201	249	312	310	398
荷蘭 Netherlands	260	268	208	191	223	198	266	273	332	421	443	571
西班牙 Spain	353	292	292	300	316	349	349	413	506	530	600	650
瑞典 Sweden	70	104	108	100	81	96	94	114	128	153	192	-
瑞士 Switzerland	140	170	240	203	224	182	300	453	430	441	433	512
土耳其 Turkey	-	-	51	52	70	51	67	51	45	30	35	47
英國 United Kingdom	7,132	5,885	3,895	3,610	4,446	3,378	3,367	3,826	3,408	3,272	3,484	3,686
斯洛伐克 Slovakia	-	-	-	5	11	3	4	2	1	-	-	-
波蘭 Poland	-	-	290	-	179	225	343	426	478	568	592	563
<b>非洲 Africa</b>	32	27	8	21	-	-	21	24	29	20	18	23
奈及利亞 Nigeria	-	-	-	-	-	-	5	-	-	-	-	-
南非 South Africa	32	27	8	21	-	-	16	24	29	20	18	23
<b>大洋洲 Oceania</b>	3,188	2,966	4,645	4,012	3,892	3,448	3,106	5,777	7,322	7,265	6,313	6,934
澳大利亞 Australia	2,570	2,370	4,176	3,633	3,149	3,198	2,553	5,237	6,651	6,493	5,806	6,454
紐西蘭 New Zealand	618	596	469	379	743	250	553	540	671	772	507	480

資料來源：教育部國際及兩岸教育司蒐集之各國駐華機構簽發我國留學簽證數。

說明：1.美國在台協會核發之學生簽證種類含F1、J1及M1，包含修讀學位、寒暑假短期進修(每週上課18小時以上)及短期專案交流學生。

2.加、英、澳、德、泰、瑞核發之學生簽證係指進修時間超過3個月以上者。

3.加、澳、紐學生簽證數字僅包括正式課程。

4.加拿大自2010年11月22日起短期留學6個月內免辦簽證。

表A4-4 大專校院境外學生人數—按學門別分 (1/2)

單位：人；%

	總計 Grand Total	學位生 Diploma				
		計 Total	占境外學生 比重 Ratio of Non- citizen Students	正式修讀學位 外國學生 Studying for a Degree	僑生 (含港澳) Overseas Compatriot Students (Including Those Students from Hong Kong and Macao)	正式修讀 學位陸生 Mainland China Students (Studying for a Degree)
年度						
一〇二	79,730	33,286	41.75	12,597	17,135	3,554
一〇三	93,645	40,078	42.80	14,063	20,134	5,881
一〇四	111,340	46,470	41.74	15,792	22,865	7,813
一〇五	116,875	51,741	44.27	17,788	24,626	9,327
一〇六	121,461	55,916	46.04	21,164	25,290	9,462
一〇七	① 129,207	61,970	47.96	28,389	24,575	9,006
一〇八	130,417	63,530	48.71	31,811	23,366	8,353
按學門別分						
011 教育學門	-	1,556	-	338	987	231
021 藝術學門	-	5,851	-	1,724	2,694	1,433
022 人文學門	-	1,209	-	403	599	207
023 語文學門	-	5,162	-	2,235	2,240	687
031 社會及行為科學學門	-	2,809	-	1,061	1,242	506
032 新聞學及圖書資訊學門	-	1,901	-	549	870	482
041 商業及管理學門	-	11,777	-	7,003	3,020	1,754
042 法律學門	-	378	-	54	140	184
051 生命科學學門	-	1,325	-	592	597	136
052 環境學門	-	205	-	162	36	7
053 物理、化學及地球科學學門	-	1,269	-	798	344	127
054 數學及統計學門	-	374	-	73	181	120
061 資訊通訊科技學門	-	4,066	-	2,352	1,167	547
071 工程及工程學門	-	10,059	-	7,023	2,144	892
072 製造及加工學門	-	471	-	263	184	24
073 建築及營建工程學門	-	1,811	-	692	598	521
081 農業學門	-	935	-	473	430	32
082 林業學門	-	96	-	11	78	7
083 漁業學門	-	138	-	58	79	1
084 獸醫學門	-	249	-	66	169	14
091 醫藥衛生學門	-	3,602	-	1,257	2,193	152
092 社會福利學門	-	606	-	164	351	91
101 餐旅及民生服務學門	-	6,637	-	4,231	2,249	157
102 衛生及職業衛生服務學門	-	5	-	1	3	1
103 安全服務學門	-	2	-	-	2	-
104 運輸服務學門	-	365	-	107	231	27
999 其他學門	-	672	-	121	538	13

資料來源：教育部統計處、高等教育司、技術及職業教育司、國際及兩岸教育司、陸生聯招會及中華民國僑務委員會。

說明：1.自103年度起修正中華民國僑務委員會「海外青年技術訓練班」(海青班)學生人數之計算方式，僑生人數統計範圍增納國防醫學院，本表資料均回溯修正。

2.本表學門別係採106年9月4日實施之「中華民國學科標準分類(第5次修正)」歸類。

Tab. A4-4 Non-citizen Students in Universities, Colleges and Junior Colleges  
- By Fields of Study (1/2)

Unit: Person; %

非學位生 Non-diploma							Year
計 Total	占境外 學生 比重 Ratio of Non- citizen Students	外國 交換生 International Exchange ①	外國短期 研習及個人 選讀 Short-term Courses ①	大專附設 華語文中心 學生 Studying Mandarin Chinese ②	大陸 研修生 Mainland China Students (to Take Short- term Courses or Attend Meeting) ③	海青班 Overseas Compatriot Youth Technical Training Classes ④	
46,444	58.25	3,626	3,915	15,510	21,233	2,160	2013
53,567	57.20	3,743	4,758	15,526	27,030	2,510	2014
64,870	58.26	4,126	5,586	18,645	34,114	2,399	2015
65,134	55.73	4,301	5,870	19,977	32,648	2,338	2016
65,545	53.96	4,856	8,806	23,539	25,824	2,520	2017
67,237	52.04	⑤ 5,242	⑥ 10,630	28,399	20,597	2,369	2018
66,887	51.29	5,242	10,630	32,457	16,696	1,862	2019
-	-	-	-	-	-	-	By Fields of Study
-	-	-	-	-	-	-	011 Education
-	-	-	-	-	-	-	021 Arts
-	-	-	-	-	-	-	022 Humanities
-	-	-	-	32,457	-	-	023 Languages and Literatures
-	-	-	-	-	-	-	031 Social and Behavioral Sciences
-	-	-	-	-	-	-	032 Journalism and Library Information
-	-	-	-	-	-	-	041 Business and Administration
-	-	-	-	-	-	-	042 Law
-	-	-	-	-	-	-	051 Life Sciences
-	-	-	-	-	-	-	052 Environment
-	-	-	-	-	-	-	053 Physical Sciences, Chemistry and Earth Sciences
-	-	-	-	-	-	-	054 Mathematics and Statistics
-	-	-	-	-	-	-	061 Information and Communication Technologies
-	-	-	-	-	-	-	071 Engineering and Engineering Trades
-	-	-	-	-	-	-	072 Manufacturing and Processing
-	-	-	-	-	-	-	073 Architecture and Construction
-	-	-	-	-	-	-	081 Agriculture
-	-	-	-	-	-	-	082 Forestry
-	-	-	-	-	-	-	083 Fisheries
-	-	-	-	-	-	-	084 Veterinary Medicine
-	-	-	-	-	-	-	091 Medicine and Health
-	-	-	-	-	-	-	092 Social Welfare
-	-	-	-	-	-	-	101 Hospitality, Tourism and Personal Service
-	-	-	-	-	-	-	102 Hygiene and Occupational Health Services
-	-	-	-	-	-	-	103 Security Services
-	-	-	-	-	-	-	104 Transport Services
-	-	-	-	-	-	-	999 Field Unknown

附註：①108年度外國交換生、短期研習及個人選讀生尚無累計數，暫以上年度人數估算。

②大專附設華語文中心學生僅含可境外招生之大專校院附設華語文中心人數，自102年度起含大陸地區及港澳地區學生。

③大陸地區學生來臺短期研修人數包括6個月以下及6個月以上之短期研修人數。④海青班全名為海外青年技術訓練班。



表A4-4 大專校院境外學生人數—按國別分(2/2)

單位：人

年度	總計 Grand Total	亞洲 Asia							大洋洲 Oceania	澳大利亞 Australia
		大陸地區 Mainland China	香港 Hong Kong	東協十國 <sup>⑤</sup> Association of Southeast Asian		日本 Japan	南韓 Republic of Korea			
				馬來西亞 Malaysia						
一〇四 總計	111,340	95,702	41,951	8,233	26,917	14,942	6,455	4,062	876	407
學位生	46,470	42,520	7,813	7,333	18,752	11,518	966	792	260	31
外國學生	15,792	12,668	-	-	9,438	4,465	791	596	214	16
僑生	22,865	22,039	-	7,333	9,314	7,053	175	196	46	15
非學位生	64,870	53,182	34,138	900	8,165	3,424	5,489	3,270	616	376
交換生	4,126	2,009	-	188	429	38	499	781	30	24
短期研習及個人選讀	5,586	3,992	-	205	1,667	848	1,554	417	71	58
華語文中心	18,645	10,673	24	507	3,677	247	3,436	2,070	515	294
一〇五 總計	116,875	101,493	41,981	8,660	30,338	16,164	7,542	4,575	908	455
學位生	51,741	47,568	9,327	8,190	20,779	12,689	1,108	856	307	42
外國學生	17,788	14,327	-	-	10,694	5,044	931	668	265	30
僑生	24,626	23,914	-	8,190	10,085	7,645	177	188	42	12
非學位生	65,134	53,925	32,654	470	9,559	3,475	6,434	3,719	601	413
交換生	4,301	2,018	-	149	502	53	561	708	38	32
短期研習及個人選讀	5,870	4,609	-	242	2,298	946	1,486	441	162	158
華語文中心	19,977	12,316	6	79	4,427	261	4,387	2,568	401	223
一〇六 總計	121,461	105,122	35,304	8,628	38,350	17,419	8,413	4,565	1,073	463
學位生	55,916	51,669	9,462	8,329	23,923	13,433	1,340	917	332	41
外國學生	21,164	17,578	-	-	13,080	5,449	1,183	747	299	31
僑生	25,290	24,629	-	8,329	10,843	7,984	157	170	33	10
非學位生	65,545	53,453	25,842	299	14,427	3,986	7,073	3,648	741	422
交換生	4,856	2,333	-	120	846	84	593	635	31	27
短期研習及個人選讀	8,806	7,483	-	138	4,844	1,225	1,480	354	111	101
華語文中心	23,539	15,297	18	41	6,222	338	5,000	2,658	599	294
一〇七 總計 <sup>①</sup>	129,207	112,281	29,960	8,432	49,453	16,640	9,735	4,301	1,082	490
學位生	61,970	57,766	9,006	7,695	30,825	13,091	1,583	944	326	36
外國學生	28,389	24,773	-	-	19,559	5,197	1,432	768	296	26
僑生	24,575	23,987	-	7,695	11,266	7,894	151	176	30	10
非學位生 <sup>①</sup>	67,237	54,515	20,954	737	18,628	3,549	8,152	3,357	756	454
交換生 <sup>①</sup>	5,242	2,449	-	110	877	87	635	543	45	41
短期研習及個人選讀 <sup>①</sup>	10,630	9,259	-	362	5,654	1,175	1,977	418	105	92
華語文中心	28,399	19,843	357	265	9,730	217	5,540	2,396	606	321
一〇八 總計	130,417	113,268	25,106	7,482	55,789	15,741	10,968	4,070	1,210	497
學位生	63,530	59,199	8,353	6,827	34,330	12,415	1,913	849	372	38
外國學生	31,811	28,023	-	-	22,523	4,691	1,751	696	347	29
僑生	23,366	22,823	-	6,827	11,807	7,724	162	153	25	9
非學位生	66,887	54,069	16,753	655	21,459	3,326	9,055	3,221	838	459
交換生	5,242	2,449	-	110	877	87	635	543	45	41
短期研習及個人選讀	10,630	9,259	-	362	5,654	1,175	1,977	418	105	92
華語文中心	32,457	23,805	57	183	13,070	562	6,442	2,260	688	326

資料來源：教育部高等教育司、技術及職業教育司、國際及兩岸教育司、陸生聯招會及中華民國僑務委員會。

說明：3.學位生包含正式修讀學位外國學生、僑生(含港澳)、正式修讀學位陸生；非學位生包含外國交換生、外國短期研習及個人選讀、大專附設華語文中心學生、大陸研修生、海青班。

附註：⑤東協十國包含印尼、馬來西亞、菲律賓、泰國、新加坡、汶萊、柬埔寨、寮國、緬甸及越南。

Tab. A4-4 Non-citizen Students in Universities, Colleges and Junior Colleges  
-By Countries (2/2)

Unit: Person

非洲 Africa	歐洲 Europe	法國 France	德國 Germany	英國 United Kingdom	美洲 America	美國 United States of America	新南向國家	
							New Southbound Countries ⑥	
1,160	6,154	1,633	1,119	452	7,448	4,003	28,741	2015 Total
741	650	111	89	59	2,299	689	19,721	Diploma
659	631	108	86	55	1,620	433	10,363	Studying for a Degree
82	19	3	3	4	679	256	9,358	Overseas Compatriot Students
419	5,504	1,522	1,030	393	5,149	3,314	9,020	Non-diploma
8	1,845	545	424	19	234	142	491	International Exchange
11	637	148	169	61	875	707	1,844	Short-term Courses
400	3,022	829	437	313	4,035	2,462	4,293	Studying Mandarin Chinese
1,186	6,291	1,681	1,148	442	6,997	3,701	32,318	2016 Total
839	734	131	108	75	2,293	656	21,882	Diploma
769	721	128	108	72	1,706	434	11,760	Studying for a Degree
70	13	3	-	3	587	222	10,122	Overseas Compatriot Students
347	5,557	1,550	1,040	367	4,704	3,045	10,436	Non-diploma
8	1,987	568	431	39	250	145	567	International Exchange
15	612	169	136	40	472	403	2,555	Short-term Courses
324	2,958	813	473	288	3,978	2,495	4,982	Studying Mandarin Chinese
1,248	6,727	1,859	1,283	440	7,291	3,868	41,379	2017 Total
865	734	111	130	69	2,316	646	25,268	Diploma
803	717	107	130	67	1,767	430	14,394	Studying for a Degree
62	17	4	-	2	549	216	10,874	Overseas Compatriot Students
383	5,993	1,748	1,153	371	4,975	3,222	16,111	Non-diploma
18	2,254	718	551	26	220	131	921	International Exchange
26	641	191	131	30	545	471	5,581	Short-term Courses
339	3,097	839	471	315	4,207	2,618	7,094	Studying Mandarin Chinese
1,420	7,107	2,117	1,326	453	7,317	3,812	53,099	2018 Total (r)
972	687	110	122	70	2,219	619	32,360	Diploma
914	670	108	120	69	1,736	432	21,067	Studying for a Degree
58	17	2	2	1	483	187	11,293	Overseas Compatriot Students
448	6,420	2,007	1,204	383	5,098	3,193	20,739	Non-diploma (r)
21	2,499	869	580	27	228	135	1,095	International Exchange (r)
27	560	205	77	31	679	509	6,536	Short-term Courses (r)
400	3,360	933	547	325	4,190	2,548	10,741	Studying Mandarin Chinese
1,399	7,183	2,173	1,429	412	7,357	3,928	59,720	2019 Total
978	721	127	135	66	2,260	582	36,073	Diploma
930	704	124	134	65	1,807	417	24,243	Studying for a Degree
48	17	3	1	1	453	165	11,830	Overseas Compatriot Students
421	6,462	2,046	1,294	346	5,097	3,346	23,647	Non-diploma
21	2,499	869	580	27	228	135	1,095	International Exchange
27	560	205	77	31	679	509	6,536	Short-term Courses
373	3,403	972	637	288	4,188	2,702	14,158	Studying Mandarin Chinese

⑥新南向國家包括東協十國(印尼、馬來西亞、菲律賓、泰國、新加坡、汶萊、柬埔寨、寮國、緬甸、越南)、南亞六國(印度、巴基斯坦、孟加拉、斯里蘭卡、尼泊爾、不丹)及紐澳二國(紐西蘭、澳大利亞)，共18個國家。



## 二、 108 學年度各級教育概況

### B. Data for School Year 2019

表B1-1 各級學校概況—校數、專任教師數及職員數  
 Tab. B1-1 Summary of Education at All Levels of Schools - Number  
 of Schools, Full-Time Teachers and Staffs  
 108 學年度 SY 2019-2020

單位：所；人 (Unit: School; Person)

	校 數			專任教師數 (含大專校院助教)			職員數		
	No. of Schools			No. of Full-Time Teachers			No. of Staffs		
	總計 Grand Total	公立 Public	私立 Private	總計 Grand Total	公立 Public	私立 Private	總計 Grand Total	公立 Public	私立 Private
總計 Grand Total	10,931	6,174	4,757	297,091	213,532	83,559	76,368	42,152	34,216
幼兒園 Preschool	6,384	2,081	4,303	53,747	14,710	39,037	17,411	4,338	13,073
國民小學 Primary School	2,631	2,596	35	96,604	94,469	2,135	9,166	8,879	287
國民中學 Jr. High School	739	725	14	46,606	46,170	436	6,409	6,297	112
高級中等學校 Senior Secondary School	513	300	213	52,153	36,565	15,588	10,673	6,834	3,839
大專校院 Jr. Coll., Coll. & Univ.	152	48	104	46,137	19,880	26,257	31,108	14,364	16,744
大學 University	126	45	81	43,398	19,691	23,707	29,585	14,185	15,400
獨立學院 College	14	1	13	1,062	32	1,030	764	52	712
專科學校 Jr. College	12	2	10	1,677	157	1,520	759	127	632
宗教研修學院 Religious College	6	-	6	68	-	68	111	-	111
特教學校 Special Edu. School	28	27	1	1,702	1,674	28	1,174	1,156	18
補習及進修學校 Supp. & Cont. School	476	395	81	10	-	10	66	34	32
國小補校 Primary School	215	215	-	-	-	-	-	-	-
國中補校 Junior High School	172	169	3	-	-	-	-	-	-
專科進修學校 Junior College	44	4	40	3	-	3	9	-	9
進修學院 College	45	7	38	7	-	7	57	34	23
空中大學 Open University	2	2	-	64	64	-	250	250	-

說明：1.「大學法」修正後，大專校院專任教師雖不含助教，但為利資料前後年之比較，本表及後頁數據均含助教數字，惟自98學年起助教僅列86.3.21前已取得助教資格並續聘者。

2.高級中等「進修學校」及夜間部應自「高級中等教育法」實施後轉型為所屬高級中等學校之「進修部」，故自103學年起本表不另分列進修學校數、進修學校及實用技能（夜間部）教職員數，尚未完成轉型之學校其教職員數則列計於高級中等學校內。

表B1-2 各級學校概況—學生數及畢業生數  
 Tab. B1-2 Summary of Education at All Levels of Schools  
 - Number of Students and Graduates  
 108 學年度 SY 2019-2020

單位：人 (Unit: Person)

	學生數 No. of Students					上學年畢業生數 No. of Graduates in 2019				
	總計 Grand Total	公立 Public		私立 Private		總計 Grand Total	公立 Public		私立 Private	
		男 M.	女 F.	男 M.	女 F.		男 M.	女 F.	男 M.	女 F.
總計 Grand Total	4,260,327	1,410,817	1,277,217	778,973	793,320	958,240	323,010	297,486	160,621	177,123
幼兒園 Preschool	564,545	81,085	77,125	213,428	192,907	-	-	-	-	-
國民教育 Compulsory Edu.	1,778,581	860,700	792,827	65,402	59,652	408,541	195,198	179,416	17,891	16,036
國小 Primary School	1,170,612	587,947	542,126	20,923	19,616	198,563	100,544	92,116	3,068	2,835
國中 Jr. High School	607,969	272,753	250,701	44,479	40,036	209,978	94,654	87,300	14,823	13,201
高級中等學校 Senior Secondary School	642,812	214,263	176,513	133,099	118,937	231,022	66,071	61,011	53,697	50,243
普通科 General Education	289,979	112,698	110,702	34,007	32,572	98,636	35,006	37,512	13,146	12,972
專業群科 Vocational Education	262,047	77,210	46,351	73,147	65,339	96,978	22,918	15,685	30,182	28,193
綜合高中 Comprehensive High School	31,549	10,999	11,860	4,326	4,364	13,873	3,849	5,015	2,275	2,734
實用技能學程 Practical Technical Program	28,451	5,620	3,173	11,601	8,057	9,775	1,738	1,179	3,939	2,919
進修部 Continuing Education	30,786	7,736	4,427	10,018	8,605	11,760	2,560	1,620	4,155	3,425
專科學校 Jr. College	83,941	3,123	6,619	18,325	55,874	14,483	512	1,327	2,908	9,736
五專 (5-Yr. Jr. Coll.)	79,157	2,584	6,278	16,396	53,899	12,362	324	1,191	2,009	8,838
人文類 Humanities	8,914	267	1,051	2,209	5,387	1,232	25	148	246	813
社會類 Social Sciences	20,328	906	2,927	3,729	12,766	3,076	121	537	456	1,962
科技類 Sciences & Technology	49,915	1,411	2,300	10,458	35,746	8,054	178	506	1,307	6,063
二專 (2-Yr. Jr. Coll.)	4,784	539	341	1,929	1,975	2,121	188	136	899	898
人文類 Humanities	92	-	-	35	57	44	-	-	15	29
社會類 Social Sciences	2,274	59	197	787	1,231	952	21	96	266	569
科技類 Sciences & Technology	2,418	480	144	1,107	687	1,125	167	40	618	300
大學、研究所 Univ. & Graduate	1,129,231	236,277	193,054	341,466	358,434	286,687	57,396	48,865	83,113	97,313
學士班 B.A. Program	932,518	156,037	132,626	312,505	331,350	229,133	34,550	32,285	73,944	88,354
人文類 Humanities	190,013	19,679	42,214	46,828	81,292	43,972	4,154	10,274	9,397	20,147
社會類 Social Sciences	357,587	32,158	50,539	111,195	163,695	92,099	7,253	12,638	26,685	45,523
科技類 Sciences & Technology	384,918	104,200	39,873	154,482	86,363	93,062	23,143	9,373	37,862	22,684
碩士班 M.A. Program	168,203	65,517	53,046	24,963	24,677	54,248	21,117	15,744	8,689	8,698
人文類 Humanities	34,524	8,265	18,186	2,908	5,165	7,837	1,706	4,145	589	1,397
社會類 Social Sciences	57,463	15,912	18,437	10,431	12,683	18,587	4,735	5,703	3,520	4,629
科技類 Sciences & Technology	76,216	41,340	16,423	11,624	6,829	27,824	14,676	5,896	4,580	2,672
博士班 Ph.D. Program	28,510	14,723	7,382	3,998	2,407	3,306	1,729	836	480	261
人文類 Humanities	6,314	2,438	2,700	578	598	627	247	278	48	54
社會類 Social Sciences	5,343	2,171	1,389	1,126	657	529	206	141	110	72
科技類 Sciences & Technology	16,853	10,114	3,293	2,294	1,152	2,150	1,276	417	322	135
宗教研修學院 Religious College	525	-	-	219	306	65	-	-	25	40
特教學校 Special Edu. School	4,990	3,128	1,803	39	20	1,858	1,146	697	11	4
補習及進修學校 Supp. & Cont. School	15,789	1,646	13,938	205	-	3,081	314	2,705	62	-
國小補校 Primary School	10,091	883	9,208	-	-	1,714	124	1,590	-	-
國中補校 Junior High School	5,698	763	4,730	205	-	1,367	190	1,115	62	-
空大及大專進修學校 Open Univ., Junior Coll. & Coll. Conti. School	39,913	10,595	15,338	6,790	7,190	12,503	2,373	3,465	2,914	3,751
二專 2-Yr. Junior College	12,996	2,490	3,911	3,418	3,177	5,126	708	1,345	1,358	1,715
二技 2-Yr. Technical College	12,859	2,425	3,049	3,372	4,013	5,574	838	1,144	1,556	2,036
學士(班) B.A. program	14,058	5,680	8,378	-	-	1,803	827	976	-	-

說明：1. 大學校院附設專科部之學生數及畢業生數均分別歸入專科各有關欄內。

2. 高級中等學校得依「高級中等教育法」辦理「普通科」、「專業群科」、「綜合高中」、「實用技能學程」及「進修部」等學程；本表自103學年起配合「高級中等教育法」實施，高級中等教育改以學程別為架構呈現，以展現其多元型態發展。

表B1-3 各級學校年齡別學生人數(1/2)  
108 學年度

單位：人

	總計 Grand Total	幼兒園 Preschool		國小 Primary			國中 Junior High			高級 Senior		
		幼兒園 Pre-school	特教 學校 Special Edu. School	國民 小學 Primary School	特教 學校 Special Edu. School	國小 補校 Supplementary School	國民 中學 Junior High School	特教 學校 Special Edu. School	國中 補校 Supplementary School	普通科 General Edu.	專業群科 Vocational Edu.	綜合高中 Comprehensive High School
總計	4,260,327	564,545	214	1,170,612	593	10,091	607,969	754	5,698	289,979	262,047	31,549
男	2,189,790	294,513	144	608,870	375	883	317,232	497	968	146,705	150,357	15,325
女	2,070,537	270,032	70	561,742	218	9,208	290,737	257	4,730	143,274	111,690	16,224
3歲 男	95,350	95,350	-	-	-	-	-	-	-	-	-	-
女	84,736	84,736	-	-	-	-	-	-	-	-	-	-
4歲 男	98,526	98,526	-	-	-	-	-	-	-	-	-	-
女	91,453	91,453	-	-	-	-	-	-	-	-	-	-
5歲 男	100,712	100,525	139	48	-	-	-	-	-	-	-	-
女	93,905	93,792	67	46	-	-	-	-	-	-	-	-
6歲 男	109,386	112	5	109,218	51	-	-	-	-	-	-	-
女	101,555	51	3	101,467	34	-	-	-	-	-	-	-
7歲 男	110,754	-	-	110,693	61	-	-	-	-	-	-	-
女	103,277	-	-	103,238	39	-	-	-	-	-	-	-
8歲 男	94,682	-	-	94,624	58	-	-	-	-	-	-	-
女	87,723	-	-	87,693	30	-	-	-	-	-	-	-
9歲 男	91,056	-	-	91,007	49	-	-	-	-	-	-	-
女	83,401	-	-	83,375	26	-	-	-	-	-	-	-
10歲 男	99,606	-	-	99,527	79	-	-	-	-	-	-	-
女	91,540	-	-	91,511	29	-	-	-	-	-	-	-
11歲 男	103,645	-	-	103,441	51	-	151	2	-	-	-	-
女	94,377	-	-	94,179	50	-	147	1	-	-	-	-
12歲 男	103,095	-	-	267	24	-	102,682	122	-	-	-	-
女	94,723	-	-	207	7	-	94,463	46	-	-	-	-
13歲 男	105,418	-	-	39	2	3	105,194	177	1	1	-	-
女	95,839	-	-	21	3	5	95,727	80	-	2	-	-
14歲 男	109,173	-	-	6	-	3	108,410	159	-	169	320	12
女	100,585	-	-	4	-	8	99,755	114	1	171	435	10
15歲 男	108,291	-	-	-	-	11	711	33	1	46,932	44,894	4,277
女	98,015	-	-	1	-	13	546	14	4	45,336	32,603	4,290

說明：1. 各級學校學生最大年齡分組均含該年齡以上學生數。

2. 因應「幼兒教育及照顧法」實施，原幼稚園及托兒所改制為幼兒園，故101學年起學前教育階段統一改稱幼兒園。







Tab. B1-3 Number of Students at All Levels of Schools - By Ages(2/2)  
SY 2019-2020

Unit: Person

中 等 Secondary				大專校院 Jr. College, College & Univ.			宗教研修學院 Religious College		空大及大專進修學校 Open Univ. & Cont. School			
實用技 能學程 Practical Tech- nical Program	進修部 Conti- nuing Edu.	特教 學校 Special Edu. School	五專1-3年 The First Three Years of 5-Year Jr. College	專科 Junior College (不含五專 前三年)	學士班 B.A. Program	研究所 Gra- duate School	學士班 B.A. Program	研究所 Gra- duate School	二專 2-Yr. Junior College	二技 2-Yr. Tech. College	學士班 B.A. Program	
5,499	3,499	646	3,636	-	6	-	-	-	-	-	-	Age 16 M.
3,723	2,287	392	11,441	-	9	-	-	-	-	-	-	F.
5,509	4,681	747	3,459	61	494	-	-	-	-	-	-	Age 17 M.
3,658	2,930	414	11,702	30	516	-	-	-	2	-	-	F.
508	2,315	244	621	3,421	80,688	1	9	-	788	1	13	Age 18 M.
296	1,382	157	1,532	10,638	80,519	-	7	-	943	-	14	F.
162	1,172	62	120	4,065	100,210	-	8	-	1,145	-	82	Age 19 M.
94	784	42	149	12,154	99,219	2	17	-	1,259	-	100	F.
53	578	3	37	1,025	98,002	3	11	-	678	267	149	Age 20 M.
25	398	5	35	2,446	100,571	11	16	-	624	446	141	F.
30	426	2	13	400	97,510	156	10	-	466	385	252	Age 21 M.
16	286	1	22	595	103,216	174	15	-	395	639	182	F.
116	2,485	-	11	197	43,728	13,218	10	2	388	430	344	Age 22 M.
123	3,296	-	6	208	37,934	8,627	3	2	353	416	268	F.
-	-	-	5	126	18,103	17,605	4	5	308	375	255	Age 23 M.
-	-	-	9	134	14,082	11,398	2	6	229	321	185	F.
-	-	-	2	92	8,322	11,968	4	3	214	369	276	Age 24 M.
-	-	-	2	76	6,001	8,286	1	7	189	263	164	F.
-	-	-	1	80	4,618	7,565	2	6	179	286	205	Age 25 M.
-	-	-	3	70	3,210	5,977	1	8	138	214	142	F.
-	-	-	-	80	2,940	5,266	1	6	144	301	193	Age 26 M.
-	-	-	-	59	1,987	4,394	-	5	113	178	133	F.
-	-	-	-	47	2,037	3,963	-	4	129	240	148	Age 27 M.
-	-	-	3	48	1,328	3,547	-	8	101	175	122	F.
-	-	-	1	83	1,482	3,416	-	7	128	228	162	Age 28 M.
-	-	-	1	51	1,058	3,009	-	3	94	184	113	F.
-	-	-	1	62	1,223	3,027	-	1	107	216	134	Age 29 M.
-	-	-	1	43	938	2,733	-	6	119	147	131	F.
-	-	-	7	662	9,175	43,012	10	116	1,234	2,699	3,467	Age 30 M.
-	-	-	10	960	13,388	39,354	25	174	2,529	4,079	6,683	& over F.

表B1-4 各級學校縣市別學生人數

108 學年度

單位：人

	總計 Grand Total	幼兒園 Preschool	國小 Primary School	國中 Junior High School	高級中等學校		
					普通科 General Education	專業群科 Vocational Education	綜合高中 Comprehensive High School
總計	4,260,327	564,545	1,170,612	607,969	289,979	262,047	31,549
臺灣地區	4,245,025	562,146	1,166,386	605,882	289,031	261,116	31,292
新北市	616,337	87,311	198,582	93,426	37,425	30,725	4,471
臺北市	596,301	56,635	120,623	64,558	56,217	26,944	2,641
桃園市	421,225	58,589	126,905	63,378	29,030	30,448	1,781
臺中市	599,893	81,908	155,376	80,548	36,466	39,657	1,806
臺南市	351,650	47,967	90,188	47,473	23,228	17,808	2,847
高雄市	476,979	60,483	127,513	67,579	32,753	33,865	1,212
宜蘭縣	70,634	11,389	21,698	12,534	5,663	4,093	1,103
新竹縣	98,046	17,325	37,203	16,899	5,029	4,977	918
苗栗縣	89,762	13,390	27,857	14,515	5,933	6,656	971
彰化縣	194,866	31,301	62,052	33,185	11,609	15,924	3,606
南投縣	70,584	11,295	22,689	12,793	3,907	6,876	778
雲林縣	107,654	14,988	31,117	18,968	7,225	6,736	1,182
嘉義縣	73,983	9,097	18,355	10,668	2,636	4,058	352
屏東縣	127,382	17,157	34,688	20,054	8,123	7,020	700
臺東縣	32,225	4,853	9,975	5,805	541	2,533	2,105
花蓮縣	59,011	7,531	15,217	8,567	3,810	3,504	1,485
澎湖縣	12,740	1,866	3,472	2,062	833	1,368	-
基隆市	57,607	7,506	15,862	8,704	3,502	4,334	270
新竹市	126,806	14,559	31,907	15,323	9,025	6,102	2,073
嘉義市	61,340	6,996	15,107	8,843	6,076	7,488	991
金馬地區	15,302	2,399	4,226	2,087	948	931	257
金門縣	14,034	2,099	3,756	1,846	948	931	-
連江縣	1,268	300	470	241	-	-	257

說明：請參見表B1-2說明2。

Tab. B1-4 Number of Students at All Levels of Schools- By Locations of Schools

SY 2019-2020

Unit: Person

Senior Secondary School		大專校院 Higher Education		宗教研修 學院  Religious College	國民補習、 大專進修學校 及空大  Supple. and Jr. Coll., Coll. Continuing School, Open Univ.	特殊教育 學校  Special Education School	
實用技能學程  Partical Technical Program	進修部  Continuing Education	全部計入 校本部  Calculated in Main Campus	跨縣市教學計 入所在地縣市  Calculated in Location				
28,451	30,786	1,213,172	1,213,172	525	55,702	4,990	Grand Total
28,447	30,723	1,208,785	1,208,659	525	55,702	4,990	Taiwan Area
600	4,028	141,670	135,795	81	17,747	271	New Taipei City
323	4,024	256,209	237,838	148	7,326	653	Taipei City
3,993	4,183	99,870	110,856	-	2,639	409	Taoyuan City
4,435	4,760	184,268	183,875	-	9,967	702	Taichung City
3,121	1,912	115,057	115,794	67	1,578	404	Tainan City
4,279	2,681	138,258	143,051	171	7,619	566	Kaohsiung City
601	581	12,197	14,880	-	689	86	Yilan County
824	760	13,314	17,919	-	584	213	Hsinchu County
1,083	769	18,246	18,018	-	228	114	Miaoli County
2,643	2,113	31,147	31,147	-	817	469	Changhua County
796	561	10,214	10,214	58	494	123	Nantou County
1,285	530	24,603	25,358	-	827	193	Yunlin County
1,080	333	26,309	30,480	-	1,095	-	Chiayi County
562	866	36,734	36,549	-	1,310	168	Pingtung County
187	237	5,842	5,863	-	33	114	Taitung County
20	434	18,027	18,040	-	289	127	Hualien County
52	-	3,051	3,051	-	36	-	Penghu County
323	370	14,561	14,561	-	2,061	114	Keelung City
494	1,158	45,986	44,777	-	179	-	Hsinchu City
1,746	423	13,222	10,593	-	184	264	Chiayi City
4	63	4,387	4,513	-	-	-	Kinmen & Matsu Area
4	63	4,387	4,451	-	-	-	Kinmen County
-	-	-	62	-	-	-	Lienchiang County

表B1-5 各級學校校園事件統計  
Tab. B1-5 Incidents and Protection Cases at All Levels of Schools

單位：件 (Unit: Case)

	總計	意外事件	安全維護事件	暴力事件與偏差行為	管教衝突事件	兒童少年保護事件(18歲以下)	天然災害事件	疾病事件	其他事件
	Grand Total	Accident	Safety Maintenance	Violence & Misbehavior	Conflict in Counseling Supervision	Juvenile and Children Protection Cases	Disaster	Illness	Others
102年 2013	89,743	13,477	2,404	6,382	656	17,444	528	47,209	1,643
103年 2014	107,982	14,982	3,185	7,916	736	18,749	626	59,215	2,573
104年 2015	125,287	15,031	3,556	7,939	692	19,253	4,821	71,627	2,368
105年 2016	167,664	14,739	3,517	6,959	832	19,496	5,281	114,633	2,207
106年 2017	136,598	16,924	4,064	7,756	837	20,753	1,645	82,650	1,969
107年 2018	151,203	20,418	4,528	8,659	1,020	21,186	1,550	92,274	1,568
按學校等級 By Level									
大專 Univ., Coll. and Junior College	7,961	3,401	2,063	706	20	349	27	1,155	240
高級中等學校 Senior Secondary School	20,665	5,592	1,071	3,912	134	4,250	121	5,177	408
國中 Junior High School	24,784	3,668	561	2,426	268	7,575	304	9,730	252
國小 Primary School	68,585	6,870	752	1,592	484	8,299	980	49,045	563
幼兒園 Preschool	29,208	887	81	23	114	713	118	27,167	105

資料來源：教育部學生事務及特殊教育司。

表B2-1 幼兒園概況—按設立別分(1/2)  
Tab. B2-1 Summary of Preschools - By Public and Private(1/2)

108 學年度 SY 2019-2020

單位：所；人(Unit: School; Person)

	總計 Grand Total			國立 National	直轄市立 Municipal		縣市立 County & City	
	本園 Mains	分班 Branches	本園 Mains		分班 Branches	本園 Mains	分班 Branches	
園數 No. of Schools	6,384	6,384	(386)	10	1,138	(188)	787	(22)
正常營運 Enrollment	6,346	6,346	(382)	10	1,137	(184)	787	(22)
停辦 Suspend Enrollment	38	38	(4)	-	1	(4)	-	(-)
教保服務人員數 No. of Preschool Educators	53,741	52,458	1,266	90	8,210	714	3,464	58
男 M.	855	847	8	1	163	5	78	1
女 F.	52,886	51,611	1,258	89	8,047	709	3,386	57
園長數 No. of Principals	4,271	4,271	-	-	96	-	11	-
男 M.	223	223	-	-	17	-	-	-
女 F.	4,048	4,048	-	-	79	-	11	-
教師數 No. of Teachers	13,698	13,522	175	81	5,706	118	2,287	45
男 M.	263	262	1	1	123	-	62	1
女 F.	13,435	13,260	174	80	5,583	118	2,225	44
教保員人數 No. of Educare Givers	31,906	30,837	1,056	9	2,391	584	1,160	13
男 M.	365	358	7	-	23	5	16	-
女 F.	31,541	30,479	1,049	9	2,368	579	1,144	13
助理教保員人數 No. of Educare Assistants	3,866	3,828	35	-	17	12	6	-
男 M.	4	4	-	-	-	-	-	-
女 F.	3,862	3,824	35	-	17	12	6	-
服務人員數 No. of Care Givers	6	-	-	-	-	-	-	-
男 M.	-	-	-	-	-	-	-	-
女 F.	6	-	-	-	-	-	-	-
職員數 No. of Staffs	17,411	17,036	373	18	2,127	211	949	16
男 M.	4,378	4,348	30	1	135	6	47	-
女 F.	13,033	12,688	343	17	1,992	205	902	16
幼生數 No. of Children	564,545	548,910	15,464	1,052	89,459	9,396	33,167	552
男 M.	294,513	286,461	7,967	544	45,907	4,789	17,050	296
女 F.	270,032	262,449	7,497	508	43,552	4,607	16,117	256
未滿3歲 Under Age 3	47,787	47,069	680	1	3,126	159	814	59
男 M.	25,601	25,223	358	1	1,632	80	432	35
女 F.	22,186	21,846	322	-	1,494	79	382	24
3至未滿4歲 Age 3	132,299	128,384	3,862	64	12,490	2,257	6,628	120
男 M.	69,749	67,727	1,997	37	6,511	1,173	3,429	62
女 F.	62,550	60,657	1,865	27	5,979	1,084	3,199	58
4至未滿5歲 Age 4	189,979	184,455	5,489	477	34,422	3,490	12,128	177
男 M.	98,526	95,684	2,824	228	17,618	1,787	6,230	91
女 F.	91,453	88,771	2,665	249	16,804	1,703	5,898	86
5至未滿6歲 Age 5	194,317	188,839	5,433	510	39,388	3,490	13,584	196
男 M.	100,525	97,715	2,788	278	20,126	1,749	6,949	108
女 F.	93,792	91,124	2,645	232	19,262	1,741	6,635	88
6歲以上 Age 6 and Over	163	163	-	-	33	-	13	-
男 M.	112	112	-	-	20	-	10	-
女 F.	51	51	-	-	13	-	3	-

說明：1.資料標準日108年11月1日。

2.園數總計不包含號內的分班及社區/部落互助教保服務中心之據點數。108學年國立幼兒園皆為本園。

3.教保服務人員數：含各縣市政府教育局(處)審核通過之園長、教師(含教師、代理教師及學前特教教師)、教保員及助理教保員。

4.職員數：含各縣市政府教育局(處)審核通過之行政職員數、專任工友數、專任廚工數、司機數、護理人員數及社工人員數。

5.服務人員數：指社區/部落互助教保服務中心之保母及具原住民族族語認證人員。

6.總計欄包含公、私立幼兒園及社區/部落互助教保服務中心資料。



表B2-1 幼兒園概況—按設立別分(2/2)  
 Tab. B2-1 Summary of Preschools - By Public and Private(2/2)

108 學年度 SY 2019-2020

單位：所；人(Unit: School; Person)

	鄉鎮市立 Townships		私立 Private				社區/部落互助 教保服務 中心 Community and Tribal Coope- rative Educare Service Centers
	本園 Mains	分班 Branches	一般 General		非營利幼兒園 Non-profit Preschools		
			本園 Mains	分班 Branches	本園 Mains	分班 Branches	
園數 No. of Schools	146	(158)	4,127	(13)	176	(5)	(8)
正常營運 Enrollment	146	(158)	4,090	(13)	176	(5)	(8)
停辦 Suspend Enrollment	-	(-)	37	(-)	-	(-)	(-)
教保服務人員數 No. of Preschool Educators	1,758	416	37,380	59	1,556	19	17
男 M.	32	2	547	-	26	-	-
女 F.	1,726	414	36,833	59	1,530	19	17
園長數 No. of Principals	98	-	3,898	-	168	-	-
男 M.	25	-	176	-	5	-	-
女 F.	73	-	3,722	-	163	-	-
教師數 No. of Teachers	1	-	5,137	9	310	3	1
男 M.	-	-	65	-	11	-	-
女 F.	1	-	5,072	9	299	3	1
教保員人數 No. of Educare Givers	1,539	399	24,673	44	1,065	16	13
男 M.	7	2	302	-	10	-	-
女 F.	1,532	397	24,371	44	1,055	16	13
助理教保員人數 No. of Educare Assistants	120	17	3,672	6	13	-	3
男 M.	-	-	4	-	-	-	-
女 F.	120	17	3,668	6	13	-	3
服務人員數 No. of Care Givers	-	-	-	-	-	-	6
男 M.	-	-	-	-	-	-	-
女 F.	-	-	-	-	-	-	6
職員數 No. of Staffs	888	129	12,488	12	566	5	2
男 M.	253	23	3,867	1	45	-	-
女 F.	635	106	8,621	11	521	5	2
幼生數 No. of Children	19,882	4,702	388,216	606	17,134	208	171
男 M.	10,056	2,443	203,976	338	8,928	101	85
女 F.	9,826	2,259	184,240	268	8,206	107	86
未滿3歲 Under Age 3	1,112	321	40,617	111	1,399	30	38
男 M.	564	161	21,866	68	728	14	20
女 F.	548	160	18,751	43	671	16	18
3至未滿4歲 Age 3	5,433	1,339	98,840	114	4,929	32	53
男 M.	2,718	679	52,435	67	2,597	16	25
女 F.	2,715	660	46,405	47	2,332	16	28
4至未滿5歲 Age 4	6,824	1,593	124,246	153	6,358	76	35
男 M.	3,477	819	64,874	87	3,257	40	18
女 F.	3,347	774	59,372	66	3,101	36	17
5至未滿6歲 Age 5	6,513	1,449	124,403	228	4,441	70	45
男 M.	3,297	784	64,724	116	2,341	31	22
女 F.	3,216	665	59,679	112	2,100	39	23
6歲以上 Age 6 and Over	-	-	110	-	7	-	-
男 M.	-	-	77	-	5	-	-
女 F.	-	-	33	-	2	-	-

表B2-2 幼兒園概況—按學校所在縣市別分(1/2)  
Tab. B2-2 Summary of Preschools - By Locations of Schools(1/2)

108 學年度 SY 2019-2020

單位：所；人(Unit: School; Person)

	園數 No. of Schools				園長數 No. of Principals		教師數 No. of Teachers		教保員數 No. of Educare Givers	
	公立 Public		分班 Branches		公立 Public		公立 Public		公立 Public	
	專設 In- dependent									
總計 Grand Total	6,384	2,081	259	(386)	4,271	205	13,698	8,238	31,906	6,095
臺灣地區 Taiwan Area	6,354	2,057	258	(384)	4,264	204	13,537	8,078	31,823	6,037
新北市 New Taipei City	1,072	243	24	(49)	794	24	2,097	1,588	4,968	807
臺北市 Taipei City	694	150	14	(1)	541	14	2,043	1,325	2,762	363
桃園市 Taoyuan City	544	153	15	(62)	371	15	1,212	648	3,273	449
臺中市 Taichung City	697	184	22	(62)	525	22	1,680	812	4,640	688
臺南市 Tainan City	536	197	16	(27)	322	14	1,261	634	2,612	338
高雄市 Kaohsiung City	661	215	11	(3)	439	7	1,581	848	3,401	333
宜蘭縣 Yilan County	106	56	12	(19)	60	11	217	149	776	364
新竹縣 Hsinchu County	232	69	14	(15)	152	7	357	160	1,024	147
苗栗縣 Miaoli County	189	74	9	(7)	115	6	260	129	873	173
彰化縣 Changhua County	314	73	25	(47)	251	16	364	163	2,013	537
南投縣 Nantou County	174	101	9	(12)	75	5	277	224	691	243
雲林縣 Yunlin County	129	47	20	(19)	90	17	190	69	967	447
嘉義縣 Chiayi County	140	89	14	(12)	53	5	248	168	528	240
屏東縣 Pingtung County	261	124	19	(28)	141	15	338	229	1,021	286
臺東縣 Taitung County	117	95	13	(5)	32	11	246	218	241	149
花蓮縣 Hualien County	129	85	10	(7)	47	5	178	119	469	258
澎湖縣 Penghu County	23	18	4	(4)	6	3	37	36	129	86
基隆市 Keelung City	102	41	3	(5)	59	3	275	246	325	51
新竹市 Hsinchu City	165	28	1	(-)	135	1	457	175	753	52
嘉義市 Chiayi City	69	15	3	(-)	56	3	219	138	357	26
金馬地區 Kinmen & Matsu Area	30	24	1	(2)	7	1	161	160	83	58
金門縣 Kinmen County	25	19	1	(2)	7	1	140	139	69	44
連江縣 Lienchiang County	5	5	-	(-)	-	-	21	21	14	14

說明：1.資料標準日108年11月1日。

2.園數總計不包含括號內的分班及社區/部落互助教保服務中心之據點數。

3.教保服務人員數：含各縣市政府教育局(處)審核通過之園長、教師(含教師、代理教師及學前特教教師)、教保員及助理教保員。

4.職員數：含各縣市政府教育局(處)審核通過之行政職員數、專任工友數、專任廚工數、司機數、護理人員數及社工人員數。

5.服務人員數：指社區/部落互助教保服務中心之保母及具原住民族語認證人員。

6.總計包含公、私立幼兒園及社區/部落互助教保服務中心資料。

7.公立學校所設幼兒園屬附設幼兒園；直轄市、縣(市)、鄉(鎮、市)政府設立者則為公立專設幼兒園。

表B2-2 幼兒園概況—按學校所在縣市別分(2/2)  
Tab. B2-2 Summary of Preschools - By Locations of Schools(2/2)

108 學年度 SY 2019-2020

單位：所；人(Unit: School; Person)

	助理教保員數 No. of Educare Assistants		服務人員數 No. of Care Givers		職員數 No. of Staffs		幼生數 No. of Children	
	公立 Public		公立 Public		公立 Public		公立 Public	
總計 Grand Total	3,866	172	6	-	17,411	4,338	564,545	158,210
臺灣地區 Taiwan Area	3,862	171	6	-	17,353	4,288	562,146	156,038
新北市 New Taipei City	602	5	-	-	2,677	577	87,311	26,955
臺北市 Taipei City	202	-	-	-	1,996	371	56,635	19,980
桃園市 Taoyuan City	439	9	-	-	1,747	328	58,589	12,467
臺中市 Taichung City	705	10	-	-	2,264	456	81,908	16,684
臺南市 Tainan City	351	2	-	-	1,333	315	47,967	10,620
高雄市 Kaohsiung City	411	3	2	-	1,657	297	60,483	12,568
宜蘭縣 Yilan County	65	9	-	-	370	137	11,389	5,653
新竹縣 Hsinchu County	144	2	2	-	744	124	17,325	3,175
苗栗縣 Miaoli County	69	2	-	-	503	123	13,390	2,994
彰化縣 Changhua County	245	19	-	-	893	289	31,301	8,492
南投縣 Nantou County	81	8	-	-	342	158	11,295	4,571
雲林縣 Yunlin County	113	46	-	-	526	246	14,988	6,226
嘉義縣 Chiayi County	51	15	-	-	348	176	9,097	4,117
屏東縣 Pingtung County	88	17	2	-	474	191	17,157	5,374
臺東縣 Taitung County	18	6	-	-	202	133	4,853	3,109
花蓮縣 Hualien County	60	9	-	-	201	130	7,531	3,973
澎湖縣 Penghu County	12	7	-	-	99	67	1,866	1,342
基隆市 Keelung City	42	-	-	-	290	83	7,506	3,345
新竹市 Hsinchu City	119	2	-	-	499	47	14,559	2,414
嘉義市 Chiayi City	45	-	-	-	188	40	6,996	1,979
金馬地區 Kinmen & Matsu Area	4	1	-	-	58	50	2,399	2,172
金門縣 Kinmen County	4	1	-	-	48	40	2,099	1,872
連江縣 Lienchiang County	-	-	-	-	10	10	300	300

表B2-3 幼兒園所數  
Tab. B2-3 Number of Preschools

108 學年度 SY 2019-2020

單位：所 (Unit: School)

	總計 Grand Total	國立 National	直轄市立 Municipal	縣市立 County & City	鄉鎮市立 Townships	私立 Private
總計 Grand Total	6,384	10	1,138	787	146	4,303
按經營狀況分 By Operating Conditions						
正常營運 Enrollment	6,346	10	1,137	787	146	4,266
未滿3年 Under 3 Years	345	-	63	24	-	258
3~未滿5年 3 - 4 Years	122	-	28	18	-	76
5~未滿10年 5 - 9 Years	555	-	123	63	1	368
10~未滿15年 10 - 14 Years	820	-	34	167	12	607
15~未滿20年 15 - 19 Years	1,462	-	108	106	8	1,240
20年以上 20 Years & Over	3,042	10	781	409	125	1,717
停辦 Suspend Enrollment	38	-	1	-	-	37
自請停辦 Volunteer to Suspend	38	-	1	-	-	37
勒令停辦 Forced to Suspend	-	-	-	-	-	-
按幼生數分 School Size by No. of Children						
30人以下 Under 30 Persons	1,652	-	386	500	30	736
31至60人 31 - 60 Persons	1,589	3	266	159	24	1,137
61至90人 61 - 90 Persons	1,024	2	133	68	14	807
91至150人 91 - 150 Persons	1,166	4	191	41	26	904
151至210人 151 - 210 Persons	528	1	113	9	13	392
211至270人 211 - 270 Persons	226	-	38	5	17	166
271人以上 271 Persons & Over	199	-	11	5	22	161

說明：本表園所規模「30人以下」園數包含停辦之幼兒園所數。

表B2-4 幼兒園教保服務人員人數  
Tab. B2-4 Number of Preschool Educators

108 學年度 SY 2019-2020

單位：人 (Unit: Person)

	總計 Grand Total	國立 National	直轄市立 Municipal	縣市立 County & City	鄉鎮市立 Townships	私立 Private
總計 Grand Total	53,741	90	8,924	3,522	2,174	39,031
學歷別 Degree						
博士 Ph.D.	22	-	7	3	-	12
碩士 Master	4,318	46	2,366	953	40	913
大學 Bachelor	36,859	43	6,185	2,480	1,574	26,577
專科 Associate Degree	7,921	1	309	73	398	7,140
高級中等 Senior Secondary Edu.	4,607	-	57	11	162	4,377
其他 Others	14	-	-	2	-	12
年齡組別 Age						
未滿25歲 Under Age 25	4,135	2	401	181	70	3,481
25至未滿30歲 Age 25 - 29	6,796	9	1,309	501	170	4,807
30至未滿35歲 Age 30 - 34	7,818	12	1,484	603	278	5,441
35至未滿40歲 Age 35 - 39	8,759	11	1,326	581	387	6,454
40至未滿45歲 Age 40 - 44	9,138	16	1,467	593	413	6,649
45至未滿50歲 Age 45 - 49	8,025	18	1,533	573	354	5,547
50至未滿55歲 Age 50 - 54	4,709	12	886	308	216	3,287
55至未滿60歲 Age 55 - 59	2,771	8	406	141	163	2,053
60至未滿65歲 Age 60 - 64	1,107	1	107	40	118	841
65歲以上 Age 65 & Over	483	1	5	1	5	471

說明：本表教保服務人員數含各縣市政府教育局(處)審核通過之園長、教師(含教師、代理教師及學前特教教師)、教保員及助理教保員，但不包括社區/部落互助教保服務中心之服務人員。

表B3-1 國民小學概況—按設立別分  
Tab. B3-1 Summary of Primary Schools - By Public and Private

108 學年度 SY 2019-2020

單位：所；班；人 (Unit: School; Class; Person)

	總計 Grand Total	國立 National		直轄市立 Municipal		縣市立 County & City		私立 Private	
		專設 Independent	附設國小部 Affiliated Primary	專設 Independent	附設國小部 Affiliated Primary	專設 Independent	附設國小部 Affiliated Primary	專設 Independent	附設國小部 Affiliated Primary
校 數 No. of Schools	2,631	9	(4)	1,216	(1)	1,371	(1)	35	(25)
教師數 No. of Teachers	96,604	524	197	60,257	19	33,435	37	1,372	763
男 M.	27,358	127	45	16,157	1	10,599	11	255	163
女 F.	69,246	397	152	44,100	18	22,836	26	1,117	600
職員數 No. of Staffs	9,166	46	7	5,455	-	3,371	-	174	113
男 M.	1,526	16	1	875	-	581	-	29	24
女 F.	7,640	30	6	4,580	-	2,790	-	145	89
班級數 No. of Classes	51,119	274	108	32,056	12	17,410	22	777	460
1 年級 Year 1	8,929	44	19	5,665	2	2,974	3	139	83
2 年級 Year 2	9,020	44	17	5,732	2	3,006	3	134	82
3 年級 Year 3	8,108	47	17	5,054	2	2,780	4	130	74
4 年級 Year 4	7,823	47	17	4,831	2	2,725	4	125	72
5 年級 Year 5	8,499	46	19	5,307	2	2,920	4	123	78
6 年級 Year 6	8,740	46	19	5,467	2	3,005	4	126	71
學生數 No. of Students	1,170,612	7,380	2,790	781,881	244	337,189	589	27,020	13,519
男 M.	608,870	3,839	1,474	406,314	123	175,907	290	13,920	7,003
女 F.	561,742	3,541	1,316	375,567	121	161,282	299	13,100	6,516
1 年級 Year 1	210,980	1,211	465	142,527	42	59,014	84	5,009	2,628
男 M.	109,404	657	236	73,815	21	30,735	42	2,573	1,325
女 F.	101,576	554	229	68,712	21	28,279	42	2,436	1,303
2 年級 Year 2	213,869	1,236	449	144,121	40	60,535	84	4,830	2,574
男 M.	110,647	636	239	74,480	20	31,416	45	2,497	1,314
女 F.	103,222	600	210	69,641	20	29,119	39	2,333	1,260
3 年級 Year 3	182,402	1,241	439	121,767	41	52,126	106	4,482	2,200
男 M.	94,669	636	227	63,237	21	27,087	44	2,245	1,172
女 F.	87,733	605	212	58,530	20	25,039	62	2,237	1,028
4 年級 Year 4	174,399	1,229	453	115,361	40	51,043	105	4,145	2,023
男 M.	91,025	645	257	60,195	23	26,639	50	2,163	1,053
女 F.	83,374	584	196	55,166	17	24,404	55	1,982	970
5 年級 Year 5	191,100	1,242	488	126,632	41	56,239	106	4,218	2,134
男 M.	99,570	649	257	65,889	19	29,435	47	2,158	1,116
女 F.	91,530	593	231	60,743	22	26,804	59	2,060	1,018
6 年級 Year 6	197,862	1,221	496	131,473	40	58,232	104	4,336	1,960
男 M.	103,555	616	258	68,698	19	30,595	62	2,284	1,023
女 F.	94,307	605	238	62,775	21	27,637	42	2,052	937
上學年度畢業生數 No. of Graduates in 2019	198,563	1,215	505	131,441	40	59,382	77	4,103	1,800
男 M.	103,612	615	252	68,449	23	31,171	34	2,137	931
女 F.	94,951	600	253	62,992	17	28,211	43	1,966	869

說明：學生數為 0 者不列入本表校數統計；附設國小部之校數計列於括號內不計入本表總計校數內。

表B3-2 國民小學概況—按學校所在縣市別分

108 學年度

單位：所；班；人

	校 數				教師數		職員數	
	No. of Schools	公立 Public	12班 以下 Under 12 Classes	49班 以上 Over 49 Classes	No. of Teachers	公立 Public	No. of Staffs	公立 Public
總 計	2,631	2,596	1,451	250	96,604	94,469	9,166	8,879
臺灣地區	2,605	2,570	1,429	250	96,042	93,907	9,091	8,804
新北市	215	210	72	69	14,535	14,078	1,015	950
臺北市	151	142	22	24	9,828	9,293	1,189	1,129
桃園市	190	186	65	31	9,240	9,108	707	690
臺中市	235	230	74	34	11,829	11,490	1,021	985
臺南市	211	210	121	20	7,158	7,074	773	762
高雄市	242	242	101	27	9,696	9,565	979	962
宜蘭縣	76	76	46	3	2,072	2,050	238	234
新竹縣	86	84	57	12	2,924	2,849	250	245
苗栗縣	114	114	80	3	2,732	2,724	297	295
彰化縣	175	175	109	9	5,388	5,388	443	443
南投縣	139	137	114	-	2,655	2,590	254	234
雲林縣	156	153	124	1	3,330	3,264	346	327
嘉義縣	124	124	98	-	2,394	2,394	275	275
屏東縣	168	167	122	1	3,487	3,475	379	372
臺東縣	88	88	77	-	1,519	1,509	231	231
花蓮縣	103	102	84	1	1,917	1,846	267	257
澎湖縣	37	37	32	-	609	609	26	26
基隆市	41	41	23	2	1,362	1,310	149	140
新竹市	34	32	6	10	2,251	2,175	177	172
嘉義市	20	20	2	3	1,116	1,116	75	75
金馬地區	26	26	22	-	562	562	75	75
金門縣	19	19	15	-	463	463	68	68
連江縣	7	7	7	-	99	99	7	7

說明：學生數為 0 者及附設國小部不列入本表校數統計。

Tab. B3-2 Summary of Primary Schools - By Locations of Schools

SY 2019-2020

Unit: School; Class; Person

班級數 No. of Classes				學生數		上學年畢業生數		
	公立 Public	平均 30人 以下 Under 30	平均 40人 以上 Over 40	No. of Students	公立 Public	No. of Graduates in 2019	公立 Public	
51,119	49,882	49,651	192	1,170,612	1,130,073	198,563	192,660	Grand Total
50,871	49,634	49,403	192	1,166,386	1,125,847	197,846	191,943	Taiwan Area
7,795	7,531	7,082	42	198,582	189,026	32,895	31,533	New Taipei City
4,608	4,330	4,360	108	120,623	110,182	19,560	17,886	Taipei City
5,114	5,035	5,018	-	126,905	124,486	21,047	20,824	Taoyuan City
6,354	6,135	6,119	-	155,376	148,613	26,157	25,241	Taichung City
3,977	3,928	3,953	24	90,188	88,560	15,211	14,927	Tainan City
5,353	5,284	5,353	-	127,513	125,971	22,071	21,883	Kaohsiung City
1,089	1,076	1,089	-	21,698	21,350	3,679	3,632	Yilan County
1,619	1,566	1,578	-	37,203	35,747	5,966	5,759	Hsinchu County
1,462	1,457	1,462	-	27,857	27,846	4,888	4,888	Miaoli County
2,777	2,777	2,777	-	62,052	62,052	10,954	10,954	Changhua County
1,371	1,326	1,371	-	22,689	21,447	4,147	3,904	Nantou County
1,688	1,656	1,674	-	31,117	30,215	5,804	5,659	Yunlin County
1,226	1,226	1,226	-	18,355	18,355	3,524	3,524	Chiayi County
1,870	1,864	1,870	-	34,688	34,532	6,492	6,466	Pingtung County
755	749	755	-	9,975	9,871	1,866	1,846	Taitung County
966	926	966	-	15,217	14,222	2,629	2,478	Hualien County
291	291	291	-	3,472	3,472	639	639	Penghu County
708	678	678	-	15,862	14,726	2,849	2,669	Keelung City
1,239	1,190	1,172	18	31,907	30,067	4,879	4,642	Hsinchu City
609	609	609	-	15,107	15,107	2,589	2,589	Chiayi City
248	248	248	-	4,226	4,226	717	717	Kinmen & Matsu Area
204	204	204	-	3,756	3,756	632	632	Kinmen County
44	44	44	-	470	470	85	85	Lienchiang County



表B3-3 國民小學校數  
Tab. B3-3 Number of Primary Schools

108 學年度 SY 2019-2020

單位：所 (Unit: School)

		總計	國立	直轄市立	縣市立	私立
		Grand Total	National	Municipal	County & City	Private
總計 Grand Total		2,631	9	1,216	1,371	35
按班級數分 School Size by Class Numbers						
6 班以下	Under 6	1,073	-	301	767	5
7 至 12 班	7 - 12	378	1	148	225	4
13 至 18 班	13 - 18	278	-	134	135	9
19 至 24 班	19 - 24	185	1	115	64	5
25 至 30 班	25 - 30	168	3	106	57	2
31 至 36 班	31 - 36	141	2	98	36	5
37 至 42 班	37 - 42	87	2	57	24	4
43 至 48 班	43 - 48	71	-	52	18	1
49 至 54 班	49 - 54	75	-	56	19	-
55 至 60 班	55 - 60	47	-	37	10	-
61 班以上	61 & Over	128	-	112	16	-
按學生數分 School Size by Student Numbers						
100 人以下	Under 100	1,014	-	283	729	2
101 至 200 人	101 - 200	321	-	119	199	3
201 至 300 人	201 - 300	213	-	81	130	2
301 至 600 人	301 - 600	375	1	227	138	9
601 至 900 人	601 - 900	265	5	170	85	5
901 至 1,200 人	901 - 1,200	151	3	105	37	6
1,201 至 1,500 人	1,201 - 1,500	130	-	95	31	4
1,501 至 1,800 人	1,501 - 1,800	76	-	60	13	3
1,801 至 2,100 人	1,801 - 2,100	51	-	44	6	1
2,101 至 2,400 人	2,101 - 2,400	16	-	14	2	-
2,401 人以上	2,401 & Over	19	-	18	1	-

說明：學生數為 0 者及附設國小部不列入本表統計。

表B3-4 國民小學教師人數  
Tab. B3-4 Number of Teachers in Primary Schools

108 學年度 SY 2019-2020

單位：人 (Unit: Person)

	總計 Grand Total	國立 National	直轄市立 Municipal	縣市立 County & City	私立 Private
總計 Grand Total	96,604	721	60,276	33,472	2,135
學歷別 Degree					
研究所畢業 Graduate School	57,925	502	36,594	19,941	888
學士畢業 University & College	38,455	219	23,547	13,462	1,227
專科畢業 Junior College	212	-	132	63	17
其他 Others	12	-	3	6	3
登記資格別 Qualification					
專任合格教師 Certificated for Teaching Subject	82,565	677	53,204	27,005	1,679
長期代理教師 Long Term Substitute Teacher	13,984	44	7,059	6,455	426
其他 Others	55	-	13	12	30
年齡組別 Age					
未滿25歲 Under Age 25	1,817	12	1,164	605	36
25歲至未滿30歲 Age 25 - 29	6,369	60	3,962	2,159	188
30歲至未滿35歲 Age 30 - 34	7,992	69	5,166	2,452	305
35歲至未滿40歲 Age 35 - 39	14,316	160	9,026	4,572	558
40歲至未滿45歲 Age 40 - 44	21,967	152	13,647	7,721	447
45歲至未滿50歲 Age 45 - 49	23,427	149	14,521	8,478	279
50歲至未滿55歲 Age 50 - 54	15,665	98	9,718	5,681	168
55歲至未滿60歲 Age 55 - 59	4,136	14	2,567	1,463	92
60歲至未滿65歲 Age 60 - 64	892	7	498	335	52
65歲以上 Age 65 & Over	23	-	7	6	10
教學年資組別 Years of Teaching Experience					
未滿5年 Under 5 Years	18,607	137	11,132	6,558	780
5年至未滿10年 5 - 9 Years	9,612	108	6,197	2,804	503
10年至未滿15年 10 - 14 Years	7,763	120	4,796	2,468	379
15年至未滿20年 15 - 19 Years	25,539	164	16,181	8,939	255
20年至未滿25年 20 - 24 Years	18,191	81	11,271	6,735	104
25年至未滿30年 25 - 29 Years	12,252	72	7,666	4,452	62
30年以上 30 Years & Over	4,640	39	3,033	1,516	52

表B3-5 國民小學班級數  
Tab. B3-5 Number of Classes in Primary Schools

108 學年度 SY 2019-2020

單位：班 (Unit: Class)

		總計	國立	直轄市立	縣市立	私立
		Grand Total	National	Municipal	County & City	Private
總計	Grand Total	51,119	382	32,068	17,432	1,237
按學生數分						
Class Size by Student Numbers						
4人以下	Under 4 Persons	1,233	-	324	903	6
5至9人	5 - 9 Persons	2,769	-	677	2,089	3
10至14人	10 - 14 Persons	2,615	-	825	1,769	21
15至19人	15 - 19 Persons	4,309	2	1,970	2,289	48
20至24人	20 - 24 Persons	13,708	66	8,894	4,639	109
25至29人	25 - 29 Persons	24,632	314	18,431	5,690	197
30至34人	30 - 34 Persons	1,263	-	935	52	276
35至39人	35 - 39 Persons	340	-	10	1	329
40至44人	40 - 44 Persons	231	-	2	-	229
45至49人	45 - 49 Persons	19	-	-	-	19
50人以上	50 Persons & Over	-	-	-	-	-

表B3-6 國民小學學生人數  
Tab. B3-6 Number of Students in Primary Schools

108 學年度 SY 2019-2020

單位：人 (Unit: Person)

		總計	1 年級	2 年級	3 年級	4 年級	5 年級	6 年級
		Grand Total	Year 1	Year 2	Year 3	Year 4	Year 5	Year 6
總計	Grand Total	1,170,612	210,980	213,869	182,402	174,399	191,100	197,862
	男 M.	608,870	109,404	110,647	94,669	91,025	99,570	103,555
	女 F.	561,742	101,576	103,222	87,733	83,374	91,530	94,307
未滿6歲	Under Age 6							
	男 M.	48	47	1	-	-	-	-
	女 F.	46	44	2	-	-	-	-
6至未滿7歲	Age 6							
	男 M.	109,218	109,182	36	-	-	-	-
	女 F.	101,467	101,436	31	-	-	-	-
7至未滿8歲	Age 7							
	男 M.	110,693	169	110,472	52	-	-	-
	女 F.	103,238	92	103,097	49	-	-	-
8至未滿9歲	Age 8							
	男 M.	94,624	4	134	94,453	33	-	-
	女 F.	87,693	4	86	87,578	25	-	-
9至未滿10歲	Age 9							
	男 M.	91,007	1	3	148	90,802	52	1
	女 F.	83,375	-	6	95	83,219	55	-
10至未滿11歲	Age 10							
	男 M.	99,527	1	1	11	173	99,279	62
	女 F.	91,511	-	-	8	115	91,328	60
11至未滿12歲	Age 11							
	男 M.	103,441	-	-	5	13	215	103,208
	女 F.	94,179	-	-	2	11	129	94,037
12至未滿13歲	Age 12							
	男 M.	267	-	-	-	4	19	244
	女 F.	207	-	-	1	3	17	186
13至未滿14歲	Age 13							
	男 M.	39	-	-	-	-	4	35
	女 F.	21	-	-	-	1	1	19
14至未滿15歲	Age 14							
	男 M.	6	-	-	-	-	1	5
	女 F.	4	-	-	-	-	-	4
15歲以上	Age 15 & Over							
	男 M.	-	-	-	-	-	-	-
	女 F.	1	-	-	-	-	-	1

表B3-7 國民中學概況—按設立別分  
Tab. B3-7 Summary of Junior High Schools - By Public and Private

108 學年度 SY 2019-2020

單位：所；班；人 (Unit: School; Class; Person)

	總計 Grand Total	國立 National	直轄市立 Municipal		縣市立 County & City		私立 Private	
		附設 Affiliated	專設 Inde- pendent	高級中等 學校附設 Affiliated	專設 Inde- pendent	高級中等 學校附設 Affiliated	專設 Inde- pendent	高級中等 學校附設 Affiliated
校 數 No. of Schools	739 (219)	(12)	385	(56)	340	(32)	14	(119)
教師數 No. of Teachers	46,606	-	30,613	-	15,557	-	436	-
男 M.	14,511	-	8,977	-	5,366	-	168	-
女 F.	32,095	-	21,636	-	10,191	-	268	-
職員數 No. of Staffs	6,409	-	3,963	-	2,334	-	112	-
男 M.	1,409	-	805	-	565	-	39	-
女 F.	5,000	-	3,158	-	1,769	-	73	-
班級數 No. of Classes	22,525	177	11,865	1,701	5,908	717	193	1,964
7年級 Year 7	7,306	58	3,853	553	1,889	227	66	660
8年級 Year 8	7,448	59	3,917	567	1,953	234	67	651
9年級 Year 9	7,771	60	4,095	581	2,066	256	60	653
學生數 No. of Students	607,969	4,704	307,202	46,128	147,164	18,256	5,831	78,684
男 M.	317,232	2,389	160,200	24,030	76,826	9,308	2,437	42,042
女 F.	290,737	2,315	147,002	22,098	70,338	8,948	3,394	36,642
7年級 Year 7	198,220	1,579	100,268	14,910	46,731	5,790	2,032	26,910
男 M.	103,291	825	52,044	7,717	24,541	2,973	857	14,334
女 F.	94,929	754	48,224	7,193	22,190	2,817	1,175	12,576
8年級 Year 8	201,213	1,557	101,395	15,243	49,027	6,012	2,007	25,972
男 M.	105,329	795	53,035	8,018	25,622	2,993	852	14,014
女 F.	95,884	762	48,360	7,225	23,405	3,019	1,155	11,958
9年級 Year 9	208,536	1,568	105,539	15,975	51,406	6,454	1,792	25,802
男 M.	108,612	769	55,121	8,295	26,663	3,342	728	13,694
女 F.	99,924	799	50,418	7,680	24,743	3,112	1,064	12,108
上學年度畢業生數 No. of Graduates in 2019	209,978	1,533	105,566	15,555	52,867	6,433	1,792	26,232
男 M.	109,477	796	54,754	7,989	27,774	3,341	735	14,088
女 F.	100,501	737	50,812	7,566	25,093	3,092	1,057	12,144

說明：1. 學生數為 0 者不列入本表校數統計；附設國中部之校數計列於括號內不計入本表總計校數內。

2. 高級中等學校附設國中部之教職員人數無法與各該高級中等學校分開，均併於另表各該高級中等學校欄內。

3. 附設國中部之班級數、學生人數及畢業生人數均分別計列於本表各欄內，並計入本表各該總計欄內。

表B3-8 國民中學概況—按學校所在縣市別分(1/2)  
Tab. B3-8 Summary of Junior High Schools - By Locations of Schools(1/2)

108 學年度 SY 2019-2020

單位：所；班；人 (Unit: School; Class; Person)

	校 數				教師數		職員數	
	No. of Schools	公立 Public	6班以下 Under 6 Classes	49班以上 Over 49 Classes	No. of Teachers	公立 Public	No. of Staffs	公立 Public
總 計 Grand Total	739	725	134	102	46,606	46,170	6,409	6,297
臺灣地區 Taiwan Area	729	715	128	102	46,314	45,878	6,332	6,220
新北市 New Taipei City	61	61	4	21	5,950	5,950	598	598
臺北市 Taipei City	60	59	2	11	5,028	5,013	950	942
桃園市 Taoyuan City	58	56	1	16	5,296	5,269	613	596
臺中市 Taichung City	72	71	5	12	5,584	5,570	655	647
臺南市 Tainan City	59	58	12	7	3,411	3,353	453	444
高雄市 Kaohsiung City	81	80	15	14	5,461	5,458	736	736
宜蘭縣 Yilan County	24	24	5	1	1,140	1,140	177	177
新竹縣 Hsinchu County	30	29	7	2	1,417	1,396	171	164
苗栗縣 Miaoli County	30	30	9	1	1,184	1,184	158	158
彰化縣 Changhua County	38	38	4	5	2,442	2,442	338	338
南投縣 Nantou County	32	31	14	1	1,258	1,238	215	198
雲林縣 Yunlin County	32	29	7	2	1,334	1,157	225	203
嘉義縣 Chiayi County	24	24	5	-	971	971	139	139
屏東縣 Pingtung County	37	35	8	2	1,627	1,547	238	222
臺東縣 Taitung County	21	21	10	1	687	687	129	129
花蓮縣 Hualien County	23	23	8	1	864	864	160	160
澎湖縣 Penghu County	14	14	11	-	293	293	52	52
基隆市 Keelung City	11	11	-	-	643	643	99	99
新竹市 Hsinchu City	14	13	1	3	1,038	1,017	129	121
嘉義市 Chiayi City	8	8	-	2	686	686	97	97
金馬地區 Kinmen & Matsu Area	10	10	6	-	292	292	77	77
金門縣 Kinmen County	5	5	1	-	233	233	49	49
連江縣 Lienchiang County	5	5	5	-	59	59	28	28

說明：1. 學生數為 0 者不列入本表校數統計。

2. 附設國中部之班級數、學生人數及畢業生數，均分別歸列本表各有關欄內。

表B3-8 國民中學概況—按學校所在縣市別分(2/2)  
 Tab. B3-8 Summary of Junior High Schools - By Locations of Schools(2/2)

108 學年度 SY 2019-2020

單位：所；班；人 (Unit: School; Class; Person)

	班級數		學生數		上學年畢業生數	
	No. of Classes	公立 Public	No. of Students	公立 Public	No. of Graduates in 2019	公立 Public
總計 Grand Total	22,525	20,368	607,969	523,454	209,978	181,954
臺灣地區 Taiwan Area	22,430	20,273	605,882	521,367	209,282	181,258
新北市 New Taipei City	3,406	3,028	93,426	78,480	31,765	26,946
臺北市 Taipei City	2,392	2,117	64,558	53,457	21,451	17,956
桃園市 Taoyuan City	2,293	2,116	63,378	55,964	21,794	19,379
臺中市 Taichung City	2,867	2,549	80,548	66,886	27,326	22,796
臺南市 Tainan City	1,718	1,485	47,473	38,297	16,467	13,237
高雄市 Kaohsiung City	2,515	2,401	67,579	63,838	23,120	21,968
宜蘭縣 Yilan County	498	459	12,534	11,107	4,533	4,008
新竹縣 Hsinchu County	650	595	16,899	14,911	5,631	4,958
苗栗縣 Miaoli County	576	534	14,515	12,912	5,087	4,525
彰化縣 Changhua County	1,188	1,127	33,185	30,342	12,346	11,427
南投縣 Nantou County	520	484	12,793	11,755	4,677	4,309
雲林縣 Yunlin County	684	516	18,968	13,390	6,851	4,873
嘉義縣 Chiayi County	433	402	10,668	9,407	3,977	3,544
屏東縣 Pingtung County	773	714	20,054	17,882	7,285	6,639
臺東縣 Taitung County	265	256	5,805	5,588	1,974	1,896
花蓮縣 Hualien County	358	331	8,567	7,680	3,075	2,761
澎湖縣 Penghu County	107	107	2,062	2,062	763	763
基隆市 Keelung City	329	294	8,704	7,114	2,940	2,387
新竹市 Hsinchu City	550	500	15,323	13,381	4,934	4,388
嘉義市 Chiayi City	308	258	8,843	6,914	3,286	2,498
金馬地區 Kinmen & Matsu Area	95	95	2,087	2,087	696	696
金門縣 Kinmen County	77	77	1,846	1,846	636	636
連江縣 Lienchiang County	18	18	241	241	60	60

表B3-9 國民中學校數  
Tab. B3-9 Number of Junior High Schools

108 學年度 SY 2019-2020

單位：所 (Unit: School)

	總計 Grand Total	直轄市立 Municipal	縣市立 County & City	私立 Private
總計 Grand Total	739	385	340	14
按班級數分 School Size by Class Numbers				
6 班以下 Under 6	134	35	93	6
7 至 12 班 7 - 12	129	48	77	4
13 至 24 班 13 - 24	188	97	91	-
25 至 36 班 25 - 36	114	72	39	3
37 至 48 班 37 - 48	72	52	20	-
49 至 60 班 49 - 60	63	47	15	1
61 至 72 班 61 - 72	26	22	4	-
73 至 84 班 73 - 84	7	6	1	-
85 至 96 班 85 - 96	5	5	-	-
97 班以上 97 & Over	1	1	-	-
按學生數分 School Size by Student Numbers				
100 人以下 Under 100	96	26	64	6
101 至 200 人 101 - 200	107	40	67	-
201 至 300 人 201 - 300	82	27	52	3
301 至 600 人 301 - 600	154	83	70	1
601 至 900 人 601 - 900	106	67	38	1
901 至 1,200 人 901 - 1,200	71	47	23	1
1,201 至 1,500 人 1,201 - 1,500	49	38	9	2
1,501 至 1,800 人 1,501 - 1,800	40	28	12	-
1,801 至 2,100 人 1,801 - 2,100	20	16	4	-
2,101 至 2,400 人 2,101 - 2,400	7	6	1	-
2,401 人以上 2,401 & Over	7	7	-	-

說明：學生數為 0 者及附設國中部不列入本表統計。



表B3-10 國民中學教師人數  
Tab. B3-10 Number of Teachers in Junior High Schools

108 學年度 SY 2019-2020

單位：人 (Unit: Person)

	總計 Grand Total	直轄市立 Municipal	縣市立 County & City	私立 Private
總計 Grand Total	46,606	30,613	15,557	436
學歷別 Degree				
研究所畢業 Graduate School	28,885	18,933	9,731	221
學士畢業 University & College	17,693	11,665	5,814	214
專科畢業 Junior College	20	11	8	1
其他 Others	8	4	4	-
登記資格別 Qualification				
專任合格教師 Certificated for Teaching Subject	40,028	26,445	13,238	345
長期代理教師 Long Term Substitute Teachers	6,563	4,160	2,313	90
其他 Others	15	8	6	1
年齡組別 Age				
未滿25歲 Under Age 25	563	347	209	7
25歲至未滿30歲 Age 25 - 29	2,664	1,802	810	52
30歲至未滿35歲 Age 30 - 34	5,268	3,638	1,577	53
35歲至未滿40歲 Age 35 - 39	8,907	5,833	2,985	89
40歲至未滿45歲 Age 40 - 44	11,517	7,375	4,039	103
45歲至未滿50歲 Age 45 - 49	9,386	6,199	3,131	56
50歲至未滿55歲 Age 50 - 54	5,891	3,882	1,959	50
55歲至未滿60歲 Age 55 - 59	1,901	1,223	661	17
60歲至未滿65歲 Age 60 - 64	499	310	180	9
65歲以上 Age 65 & Over	10	4	6	-
教學年資組別 Years of Teaching Experience				
未滿5年 Under 5 years	6,139	3,925	2,055	159
5年至未滿10年 5 - 9 Years	6,854	4,601	2,184	69
10年至未滿15年 10 - 14 Years	8,999	5,785	3,144	70
15年至未滿20年 15 - 19 Years	11,593	7,362	4,160	71
20年至未滿25年 20 - 24 Years	7,212	4,969	2,207	36
25年至未滿30年 25 - 29 Years	4,394	3,014	1,359	21
30年以上 30 Years & Over	1,415	957	448	10

表B3-11 國民中學學生人數  
Tab. B3-11 Number of Students in Junior High Schools

108 學年度 SY 2019-2020

單位：人 (Unit: Person)

	總計 Grand Total	7 年級 Year 7	8 年級 Year 8	9 年級 Year 9
總計 Grand Total	607,969	198,220	201,213	208,536
男 M.	317,232	103,291	105,329	108,612
女 F.	290,737	94,929	95,884	99,924
未滿12歲 Under Age 12	298	292	6	-
男 M.	151	148	3	-
女 F.	147	144	3	-
12至未滿13歲 Age 12	197,145	196,857	283	5
男 M.	102,682	102,537	143	2
女 F.	94,463	94,320	140	3
13至未滿14歲 Age 13	200,921	952	199,715	254
男 M.	105,194	552	104,498	144
女 F.	95,727	400	95,217	110
14至未滿15歲 Age 14	208,165	94	1,083	206,988
男 M.	108,410	47	620	107,743
女 F.	99,755	47	463	99,245
15至未滿16歲 Age 15	1,257	20	101	1,136
男 M.	711	5	52	654
女 F.	546	15	49	482
16至未滿17歲 Age 16	155	3	19	133
男 M.	71	1	9	61
女 F.	84	2	10	72
17至未滿18歲 Age 17	22	1	3	18
男 M.	10	1	2	7
女 F.	12	-	1	11
18歲以上 Age 18 & Over	6	1	3	2
男 M.	3	-	2	1
女 F.	3	1	1	1

說明：本表學生人數包括附設國中部之學生人數在內。

表B3-12 國中小圖書館(室)概況  
Tab. B3-12 Library Statistics in Primary and Junior High Schools

民國 108 年 9 月底 End of Sept., 2019

	國民小學 Primary School			國民中學 Junior High School		
	總計 Grand Total	公立 Public	私立 Private	總計 Grand Total	公立 Public	私立 Private
圖書收藏冊數(冊) Book Collections (Volume)	44,595,770	43,892,916	702,854	13,215,988	13,081,685	134,303
總類 Generalities	2,510,078	2,463,145	46,933	594,244	587,078	7,166
哲學類 Philosophy	821,359	806,763	14,596	749,589	739,219	10,370
宗教類 Religions	450,283	439,309	10,974	211,507	207,345	4,162
科學類 Sciences	5,305,411	5,229,340	76,071	1,323,998	1,313,211	10,787
應用科學類 Applied Sciences	1,442,560	1,417,624	24,936	753,087	744,322	8,765
社會科學類 Social Sciences	3,128,093	3,072,101	55,992	1,194,650	1,183,171	11,479
史地類 History and Geography	3,115,307	3,074,401	40,906	1,343,691	1,330,010	13,681
語言文學類 Linguistics and Literature	25,229,362	24,830,139	399,223	5,962,396	5,903,211	59,185
藝術類 Arts	2,593,317	2,560,094	33,223	1,082,826	1,074,118	8,708
圖書閱覽座位數(個) Seating Capacity (Seat)	129,664	127,365	2,299	43,129	42,260	869
圖書借閱人次(人次) Number of Borrowers (Person-Times)	15,815,148	15,396,848	418,300	2,181,035	2,166,077	14,958
圖書借閱冊次(冊次) Loans to Users (Volume-Times)	28,178,512	27,424,537	753,975	3,685,186	3,654,411	30,775

說明：「圖書借閱人次」與「圖書借閱冊次」為動態資料，資料時期為107學年度，餘為靜態資料，資料標準日108年9月底。

表B3-13 國中小校地校舍  
Tab. B3-13 Gross Area and Number for Major Types of Spaces in Primary and Junior High Schools

民國 108 年 9 月底 End of Sept., 2019

單位：間；平方公尺 (Unit: Number; m<sup>2</sup>)

	國民小學 Primary School			國民中學 Junior High School		
	總計 Grand Total	公立 Public	私立 Private	總計 Grand Total	公立 Public	私立 Private
校舍 School Facilities	469,909	460,279	9,630	192,385	189,511	2,874
普通教室 Ordinary Classrooms	56,075	55,117	958	18,472	18,255	217
特別教室 Special Classrooms	38,911	38,339	572	17,647	17,461	186
辦公室 Offices	20,114	19,818	296	11,029	10,933	96
禮堂 Auditoriums	1,845	1,823	22	632	620	12
圖書室 Libraries	3,411	3,371	40	913	899	14
餐廳 Dining Halls	2,043	2,026	17	430	420	10
教職員工宿舍 Dormitories for Teachers & Staffs	4,421	4,170	251	2,086	2,039	47
學生宿舍 (床位) Dormitories for Students	3,214	1,240	1,974	3,685	3,225	460
廁所 (坑位) Toilets	339,875	334,375	5,500	137,491	135,659	1,832
校舍總延面積 Area of School Buildings	20,759,724	20,402,090	357,634	9,718,580	9,600,379	118,201
校地總面積 Area of School Sites	53,115,866	52,397,916	717,950	23,609,741	23,203,601	406,140
運動場地面積 Area of Playgrounds	13,819,994	13,680,880	139,114	6,120,601	6,071,710	48,891

表B3-14 國中小學生裸視視力  
Tab. B3-14 Primary and Junior High School Students' Visual Acuity

108 學年度 SY 2019-2020

單位：人 (Unit: Person)

	檢測人數 No. of Students Taking Tests			公立 Public			私立 Private		
	總計 Grand Total	視力正常 人 數 No. of Normal Vision	視力不良 人 數 No. of Sub-normal Vision	計 Total	視力正常 人 數 No. of Normal Vision	視力不良 人 數 No. of Sub-normal Vision	計 Total	視力正常 人 數 No. of Normal Vision	視力不良 人 數 No. of Sub-normal Vision
國民小學 Primary School									
計 Total	1,164,345	647,949	516,396	1,123,852	625,527	498,325	40,493	22,422	18,071
男 M.	605,134	342,523	262,611	584,246	330,717	253,529	20,888	11,806	9,082
女 F.	559,211	305,426	253,785	539,606	294,810	244,796	19,605	10,616	8,989
1 年級 Year 1	209,730	154,499	55,231	202,101	148,782	53,319	7,629	5,717	1,912
男 M.	108,646	80,722	27,924	104,752	77,774	26,978	3,894	2,948	946
女 F.	101,084	73,777	27,307	97,349	71,008	26,341	3,735	2,769	966
2 年級 Year 2	212,722	142,619	70,103	205,329	137,665	67,664	7,393	4,954	2,439
男 M.	109,973	73,813	36,160	106,171	71,232	34,939	3,802	2,581	1,221
女 F.	102,749	68,806	33,943	99,158	66,433	32,725	3,591	2,373	1,218
3 年級 Year 3	181,407	106,388	75,019	174,731	102,525	72,206	6,676	3,863	2,813
男 M.	94,083	55,350	38,733	90,668	53,348	37,320	3,415	2,002	1,413
女 F.	87,324	51,038	36,286	84,063	49,177	34,886	3,261	1,861	1,400
4 年級 Year 4	173,490	88,741	84,749	167,327	85,754	81,573	6,163	2,987	3,176
男 M.	90,487	46,950	43,537	87,274	45,362	41,912	3,213	1,588	1,625
女 F.	83,003	41,791	41,212	80,053	40,392	39,661	2,950	1,399	1,551
5 年級 Year 5	190,169	82,387	107,782	183,822	79,780	104,042	6,347	2,607	3,740
男 M.	98,999	44,603	54,396	95,733	43,180	52,553	3,266	1,423	1,843
女 F.	91,170	37,784	53,386	88,089	36,600	51,489	3,081	1,184	1,897
6 年級 Year 6	196,827	73,315	123,512	190,542	71,021	119,521	6,285	2,294	3,991
男 M.	102,946	41,085	61,861	99,648	39,821	59,827	3,298	1,264	2,034
女 F.	93,881	32,230	61,651	90,894	31,200	59,694	2,987	1,030	1,957
國民中學 Junior High School									
計 Total	604,357	159,593	444,764	520,007	141,992	378,015	84,350	17,601	66,749
男 M.	315,135	92,081	223,054	270,752	81,925	188,827	44,383	10,156	34,227
女 F.	289,222	67,512	221,710	249,255	60,067	189,188	39,967	7,445	32,522
7 年級 Year 7	197,359	61,633	135,726	168,457	54,155	114,302	28,902	7,478	21,424
男 M.	102,801	34,703	68,098	87,636	30,456	57,180	15,165	4,247	10,918
女 F.	94,558	26,930	67,628	80,821	23,699	57,122	13,737	3,231	10,506
8 年級 Year 8	200,079	51,947	148,132	172,173	46,284	125,889	27,906	5,663	22,243
男 M.	104,646	30,007	74,639	89,825	26,677	63,148	14,821	3,330	11,491
女 F.	95,433	21,940	73,493	82,348	19,607	62,741	13,085	2,333	10,752
9 年級 Year 9	206,919	46,013	160,906	179,377	41,553	137,824	27,542	4,460	23,082
男 M.	107,688	27,371	80,317	93,291	24,792	68,499	14,397	2,579	11,818
女 F.	99,231	18,642	80,589	86,086	16,761	69,325	13,145	1,881	11,264

說明：本表資料為參加檢測學生人數；兩眼視力均 0.9 以上者為視力正常，否則為視力不良。

表B4-1 高級中等學校概況—按設立別分  
Tab. B4-1 Summary of Senior Secondary Schools - By Public and Private

108 學年度 SY 2019-2020

單位：所；班；人 (Unit: School; Class; Person)

	總計 Grand Total	公立 Public	公立			私立 Private
			國立 National	直轄市立 Municipal	縣市立 County & City	
校 數 No. of Schools	513	300	134	132	34	213
教師數 No. of Teachers	52,153	36,565	14,388	19,058	3,119	15,588
男 M.	21,714	15,022	6,534	7,355	1,133	6,692
女 F.	30,439	21,543	7,854	11,703	1,986	8,896
職員數 No. of Staffs	10,673	6,834	3,297	3,114	423	3,839
男 M.	3,495	2,274	1,194	951	129	1,221
女 F.	7,178	4,560	2,103	2,163	294	2,618
班級數 No. of Classes	19,527	12,343	5,850	5,985	508	7,184
1 年級 Year 1	6,380	4,107	1,947	1,990	170	2,273
2 年級 Year 2	6,502	4,101	1,940	1,990	171	2,401
3 年級 Year 3	6,645	4,135	1,963	2,005	167	2,510
學生數 No. of Students	642,812	390,776	176,467	199,443	14,866	252,036
男 M.	347,362	214,263	98,448	108,305	7,510	133,099
女 F.	295,450	176,513	78,019	91,138	7,356	118,937
1 年級 Year 1	208,905	128,521	57,711	65,890	4,920	80,384
男 M.	114,334	71,337	32,740	36,047	2,550	42,997
女 F.	94,571	57,184	24,971	29,843	2,370	37,387
2 年級 Year 2	212,771	128,556	57,912	65,628	5,016	84,215
男 M.	114,304	70,107	32,062	35,484	2,561	44,197
女 F.	98,467	58,449	25,850	30,144	2,455	40,018
3 年級 Year 3	218,981	132,571	60,214	67,430	4,927	86,410
男 M.	117,152	71,953	33,179	36,378	2,396	45,199
女 F.	101,829	60,618	27,035	31,052	2,531	41,211
延修生 Super Seniors	2,155	1,128	630	495	3	1,027
男 M.	1,572	866	467	396	3	706
女 F.	583	262	163	99	-	321
上學年度畢業生數 No. of Graduates in 2019	231,022	127,082	58,968	63,241	4,873	103,940
男 M.	119,768	66,071	31,315	32,368	2,388	53,697
女 F.	111,254	61,011	27,653	30,873	2,485	50,243

說明：1.高級中等學校依「高級中等教育法」得辦理「普通科」、「專業群科」、「綜合高中」、「實用技能學程」及「進修部」等學程；自103學年起配合「高級中等教育法」實施。本刊高級中等教育各表原則上以學程別架構呈現，以展現其多元型態發展。  
2.3年級班級、學生數含計4年級資料，其中4年級有2班，學生51人(男26人，女25人)。

表B4-2 高級中等學校概況—按學校所在縣市別分  
Tab. B4-2 Summary of Senior Secondary Schools - By Locations of Schools

108 學年度 SY 2019-2020

單位：所；班；人 (Unit: School; Class; Person)

	校數 No. of Schools		教師數 No. of Teachers		職員數 No. of Staffs		班級數 No. of Classes		學生數 No. of Students		上學年畢業生數 No. of Graduates in 2019	
	公立 Public		公立 Public		公立 Public		公立 Public		公立 Public		公立 Public	
總計 Grand Total	513	300	52,153	36,565	10,673	6,834	19,527	12,343	642,812	390,776	231,022	127,082
臺灣地區 Taiwan Area	510	297	51,959	36,371	10,607	6,768	19,446	12,262	640,609	388,573	230,381	126,441
新北市 New Taipei City	64	32	7,023	4,720	1,307	627	2,280	1,353	77,249	44,192	26,616	13,418
臺北市 Taipei City	68	35	7,590	5,645	1,561	1,086	2,664	1,882	90,149	63,902	32,259	20,061
桃園市 Taoyuan City	34	18	4,203	2,403	759	408	1,952	894	69,435	30,691	24,617	9,548
臺中市 Taichung City	51	27	6,616	3,855	1,296	689	2,434	1,270	87,124	41,621	32,116	13,812
臺南市 Tainan City	47	26	4,195	2,828	948	590	1,572	1,018	48,916	30,653	18,690	10,517
高雄市 Kaohsiung City	54	34	5,789	4,257	1,065	705	2,319	1,410	74,790	44,935	26,847	15,016
宜蘭縣 Yilan County	12	10	1,057	924	249	208	391	363	12,041	10,972	4,065	3,603
新竹縣 Hsinchu County	10	5	905	559	169	95	365	176	12,508	6,002	4,547	1,940
苗栗縣 Miaoli County	19	11	1,370	1,056	316	223	509	337	15,412	10,712	5,476	3,557
彰化縣 Changhua County	24	19	2,792	2,326	565	447	1,075	861	35,895	27,749	12,930	9,182
南投縣 Nantou County	15	10	1,234	1,043	330	237	458	372	12,918	10,079	4,517	3,438
雲林縣 Yunlin County	22	12	1,534	1,047	348	232	542	348	16,958	10,759	6,607	3,747
嘉義縣 Chiayi County	10	5	708	427	138	76	265	125	8,459	3,491	3,196	1,174
屏東縣 Pingtung County	18	13	1,653	1,415	333	272	593	461	17,271	13,110	6,212	4,271
臺東縣 Taitung County	10	7	585	480	188	130	221	175	5,603	4,382	1,669	1,262
花蓮縣 Hualien County	13	9	885	640	237	178	343	244	9,253	5,974	3,029	1,817
澎湖縣 Penghu County	2	2	212	212	58	58	91	91	2,253	2,253	799	799
基隆市 Keelung City	12	8	1,040	778	220	160	348	238	8,799	5,621	3,483	1,980
新竹市 Hsinchu City	12	8	1,395	964	270	191	513	307	18,852	10,845	6,389	3,616
嘉義市 Chiayi City	13	6	1,173	792	250	156	511	337	16,724	10,630	6,317	3,683
金馬地區 Kinmen & Matsu Area	3	3	194	194	66	66	81	81	2,203	2,203	641	641
金門縣 Kinmen County	2	2	160	160	50	50	69	69	1,946	1,946	565	565
連江縣 Lienchiang County	1	1	34	34	16	16	12	12	257	257	76	76

表B4-3 高級中等學校專任教師人數  
Tab. B4-3 Number of Full-Time Teachers in Senior Secondary Schools

108 學年度 SY 2019-2020

單位：人 (Unit: Person)

	總計 Grand Total	公立 Public	私立 Private			私立 Private
			國立 National	直轄市立 Municipal	縣市立 County & City	
總計 Grand Total	52,153	36,565	14,388	19,058	3,119	15,588
<b>學歷別 Degree</b>						
研究所畢業 Graduate School	33,942	26,101	10,536	13,542	2,023	7,841
師大或教育大學畢業 Normal College & Univ.	7,476	5,816	2,128	3,134	554	1,660
一般大學校院畢業 College & Univ.	8,664	3,828	1,296	2,027	505	4,836
科技大學校院畢業 Univ. of Science and Technology	1,326	406	223	160	23	920
師範專科畢業 Jr. Normal College	14	9	9	-	-	5
其他專科畢業 Junior College	103	24	17	5	2	79
軍警學校畢業 Military & Police Academy	575	356	169	177	10	219
其他 Others	53	25	10	13	2	28
<b>登記資格別 Qualification</b>						
合格教師 Certificated for Teaching Subject	47,597	34,573	13,549	18,119	2,905	13,024
技術教師登記 Certificated for Technical	786	83	51	6	26	703
其他 Others	3,770	1,909	788	933	188	1,861
<b>年齡組別 Age</b>						
未滿25歲 Under Age 25	544	422	143	234	45	122
25歲至未滿30歲 Age 25 - 29	3,325	2,372	740	1,407	225	953
30歲至未滿35歲 Age 30 - 34	5,615	4,075	1,426	2,293	356	1,540
35歲至未滿40歲 Age 35 - 39	9,325	6,646	2,601	3,440	605	2,679
40歲至未滿45歲 Age 40 - 44	11,567	8,274	3,337	4,135	802	3,293
45歲至未滿50歲 Age 45 - 49	9,386	6,913	2,793	3,509	611	2,473
50歲至未滿55歲 Age 50 - 54	7,719	5,376	2,232	2,794	350	2,343
55歲至未滿60歲 Age 55 - 59	3,175	1,830	783	945	102	1,345
60歲至未滿65歲 Age 60 - 64	1,397	637	320	294	23	760
65歲以上 Age 65 & Over	100	20	13	7	-	80
<b>教學年資組別 Years of Teaching Experience</b>						
未滿5年 Under 5 Years	9,379	6,148	2,130	3,408	610	3,231
5年至未滿10年 5 - 9 Years	8,580	5,700	2,265	2,985	450	2,880
10年至未滿15年 10 - 14 Years	8,873	6,168	2,405	3,183	580	2,705
15年至未滿20年 15 - 19 Years	10,375	8,044	3,100	4,076	868	2,331
20年至未滿25年 20 - 24 Years	6,810	5,067	2,006	2,691	370	1,743
25年至未滿30年 25 - 29 Years	5,456	3,702	1,643	1,863	196	1,754
30年以上 30 Years & Over	2,680	1,736	839	852	45	944



表B4-4 高級中等學校班級數—按學校所在縣市別分

108 學年度

單位：班

	總計 Grand Total		普通科 General Education		專業群科 Vocational Education		綜合高中 Comprehensive High School	
		公立 Public		公立 Public		公立 Public		公立 Public
總計	19,527	12,343	8,262	6,565	8,011	4,002	958	724
臺灣地區	19,446	12,262	8,232	6,535	7,975	3,966	946	712
新北市	2,280	1,353	1,041	796	902	338	146	118
臺北市	2,664	1,882	1,586	1,358	830	411	81	69
桃園市	1,952	894	790	621	849	199	52	38
臺中市	2,434	1,270	962	658	1,074	408	49	39
臺南市	1,572	1,018	644	415	610	387	94	86
高雄市	2,319	1,410	961	848	1,038	442	41	31
宜蘭縣	391	363	166	138	137	137	36	36
新竹縣	365	176	141	124	142	34	28	12
苗栗縣	509	337	178	154	229	147	28	18
彰化縣	1,075	861	330	291	460	341	100	80
南投縣	458	372	129	106	241	193	23	23
雲林縣	542	348	219	147	231	160	33	14
嘉義縣	265	125	87	63	122	53	11	-
屏東縣	593	461	259	227	240	168	27	27
臺東縣	221	175	28	20	103	75	72	68
花蓮縣	343	244	120	85	163	142	34	-
澎湖縣	91	91	33	33	55	55	-	-
基隆市	348	238	148	129	160	79	9	9
新竹市	513	307	237	195	165	59	53	24
嘉義市	511	337	173	127	224	138	29	20
金馬地區	81	81	30	30	36	36	12	12
金門縣	69	69	30	30	36	36	-	-
連江縣	12	12	-	-	-	-	12	12

Tab. B4-4 Number of Classes in Senior Secondary Schools  
- By Locations of Schools

SY 2019-2020

Unit: Class

實用技能學程 Practical Technical Program	進修部 Continuing Education					
	公立 Public	普通科 General Education	公立 Public	專業群科 Vocational Education	公立 Public	
911	350	75	60	1,310	642	Grand Total
911	350	75	60	1,307	639	Taiwan Area
25	9	31	31	135	61	New Taipei City
17	3	1	-	149	41	Taipei City
107	3	2	-	152	33	Taoyuan City
146	75	6	3	197	87	Taichung City
117	63	6	3	101	64	Tainan City
124	14	6	6	149	69	Kaohsiung City
23	23	-	-	29	29	Yilan County
24	-	3	3	27	3	Hsinchu County
34	5	-	-	40	13	Miaoli County
81	53	3	3	101	93	Changhua County
30	15	2	2	33	33	Nantou County
38	18	-	-	21	9	Yunlin County
33	3	3	-	9	6	Chiayi County
20	16	-	-	47	23	Pingtung County
6	-	-	-	12	12	Taitung County
2	2	3	-	21	15	Hualien County
3	3	-	-	-	-	Penghu County
12	6	-	-	19	15	Keelung City
15	12	3	3	40	14	Hsinchu City
54	27	6	6	25	19	Chiayi City
-	-	-	-	3	3	Kinmen & Matsu Area
-	-	-	-	3	3	Kinmen County
-	-	-	-	-	-	Lienchiang County

表B4-5 高級中等學校學生人數—按年級及年齡別分  
 Tab. B4-5 Number of Students in Senior Secondary Schools  
 - By Grades and Ages  
 108 學年度 SY 2019-2020

單位：人 (Unit: Person)

	總計 Grand Total	1 年級 Year 1	2 年級 Year 2	3 年級 Year 3	延修生 Super Seniors
總計 Grand Total	642,812	208,905	212,771	218,981	2,155
男 M.	347,362	114,334	114,304	117,152	1,572
女 F.	295,450	94,571	98,467	101,829	583
未滿14歲 Under Age 14	5	5	-	-	-
男 M.	2	2	-	-	-
女 F.	3	3	-	-	-
14至未滿15歲 Age 14	1,281	1,279	1	1	-
男 M.	586	584	1	1	-
女 F.	695	695	-	-	-
15至未滿16歲 Age 15	191,072	190,195	875	2	-
男 M.	103,959	103,491	468	-	-
女 F.	87,113	86,704	407	2	-
16至未滿17歲 Age 16	205,990	9,529	195,632	829	-
男 M.	110,696	5,784	104,477	435	-
女 F.	95,294	3,745	91,155	394	-
17至未滿18歲 Age 17	213,800	2,591	9,607	201,597	5
男 M.	114,521	1,614	5,746	107,157	4
女 F.	99,279	977	3,861	94,440	1
18至未滿19歲 Age 18	15,863	1,500	2,319	10,898	1,146
男 M.	9,662	914	1,386	6,547	815
女 F.	6,201	586	933	4,351	331
19至未滿20歲 Age 19	5,046	861	1,155	2,202	828
男 M.	3,138	530	693	1,288	627
女 F.	1,908	331	462	914	201
20至未滿21歲 Age 20	1,916	445	558	820	93
男 M.	1,131	276	328	453	74
女 F.	785	169	230	367	19
21至未滿22歲 Age 21	1,202	307	392	466	37
男 M.	726	190	232	283	21
女 F.	476	117	160	183	16
22歲以上 Age 22 & Over	6,637	2,193	2,232	2,166	46
男 M.	2,941	949	973	988	31
女 F.	3,696	1,244	1,259	1,178	15

說明：4年級學生人數併計於3年級內，其中4年級有學生51人(男26人，女25人)。

表B4-6 高級中等學校學生人數—按學校所在縣市別分(1/2)  
 Tab. B4-6 Number of Students in Senior Secondary Schools  
 - By Locations of Schools(1/2)  
 108 學年度 SY 2019-2020

單位：人 (Unit: Person)

	總計 Grand Total		普通科 General Education		專業群科 Vocational Education		綜合高中 Comprehensive High School	
	公立 Public		公立 Public		公立 Public		公立 Public	
總計 Grand Total	390,776	642,812	223,400	289,979	123,561	262,047	22,859	31,549
臺灣地區 Taiwan Area	388,573	640,609	222,452	289,031	122,630	261,116	22,602	31,292
新北市 New Taipei City	44,192	77,249	28,372	37,425	10,272	30,725	3,511	4,471
臺北市 Taipei City	63,902	90,149	47,246	56,217	13,516	26,944	2,346	2,641
桃園市 Taoyuan City	30,691	69,435	22,093	29,030	6,676	30,448	1,301	1,781
臺中市 Taichung City	41,621	87,124	23,623	36,466	13,449	39,657	1,338	1,806
臺南市 Tainan City	30,653	48,916	14,085	23,228	11,506	17,808	2,586	2,847
高雄市 Kaohsiung City	44,935	74,790	28,516	32,753	14,129	33,865	860	1,212
宜蘭縣 Yilan County	10,972	12,041	4,594	5,663	4,093	4,093	1,103	1,103
新竹縣 Hsinchu County	6,002	12,508	4,440	5,029	1,020	4,977	434	918
苗栗縣 Miaoli County	10,712	15,412	5,070	5,933	4,723	6,656	607	971
彰化縣 Changhua County	27,749	35,895	9,899	11,609	11,603	15,924	2,761	3,606
南投縣 Nantou County	10,079	12,918	3,199	3,907	5,223	6,876	778	778
雲林縣 Yunlin County	10,759	16,958	4,600	7,225	4,937	6,736	480	1,182
嘉義縣 Chiayi County	3,491	8,459	1,649	2,636	1,643	4,058	-	352
屏東縣 Pingtung County	13,110	17,271	7,013	8,123	4,696	7,020	700	700
臺東縣 Taitung County	4,382	5,603	370	541	1,812	2,533	1,963	2,105
花蓮縣 Hualien County	5,974	9,253	2,524	3,810	3,218	3,504	-	1,485
澎湖縣 Penghu County	2,253	2,253	833	833	1,368	1,368	-	-
基隆市 Keelung City	5,621	8,799	2,828	3,502	2,103	4,334	270	270
新竹市 Hsinchu City	10,845	18,852	7,170	9,025	2,074	6,102	884	2,073
嘉義市 Chiayi City	10,630	16,724	4,328	6,076	4,569	7,488	680	991
金馬地區 Kinmen & Matsu Area	2,203	2,203	948	948	931	931	257	257
金門縣 Kinmen County	1,946	1,946	948	948	931	931	-	-
連江縣 Lienchiang County	257	257	-	-	-	-	257	257

表B4-6 高級中等學校學生人數—按學校所在縣市別分(2/2)  
 Tab. B4-6 Number of Students in Senior Secondary Schools  
 - By Locations of Schools(2/2)  
 108 學年度 SY 2019-2020

單位：人 (Unit: Person)

	實用技能學程 Practical Technical Program		進修部 Continuing Education			
		公立 Public	普通科 General Education	專業群科 Vocational Education		公立 Public
				公立 Public		
總計 Grand Total	28,451	8,793	1,644	1,194	29,142	10,969
臺灣地區 Taiwan Area	28,447	8,789	1,644	1,194	29,079	10,906
新北市 New Taipei City	600	196	651	651	3,377	1,190
臺北市 Taipei City	323	62	22	-	4,002	732
桃園市 Taoyuan City	3,993	101	64	-	4,119	520
臺中市 Taichung City	4,435	1,616	136	47	4,624	1,548
臺南市 Tainan City	3,121	1,571	162	74	1,750	831
高雄市 Kaohsiung City	4,279	275	134	134	2,547	1,021
宜蘭縣 Yilan County	601	601	-	-	581	581
新竹縣 Hsinchu County	824	-	55	55	705	53
苗栗縣 Miaoli County	1,083	145	-	-	769	167
彰化縣 Changhua County	2,643	1,499	42	42	2,071	1,945
南投縣 Nantou County	796	318	27	27	534	534
雲林縣 Yunlin County	1,285	537	-	-	530	205
嘉義縣 Chiayi County	1,080	68	117	-	216	131
屏東縣 Pingtung County	562	423	-	-	866	278
臺東縣 Taitung County	187	-	-	-	237	237
花蓮縣 Hualien County	20	20	70	-	364	212
澎湖縣 Penghu County	52	52	-	-	-	-
基隆市 Keelung City	323	153	-	-	370	267
新竹市 Hsinchu City	494	402	45	45	1,113	270
嘉義市 Chiayi City	1,746	750	119	119	304	184
金馬地區 Kinmen & Matsu Area	4	4	-	-	63	63
金門縣 Kinmen County	4	4	-	-	63	63
連江縣 Lienchiang County	-	-	-	-	-	-

表B4-7 高級中等學校畢業生人數—按學校所在縣市別分(1/2)

Tab. B4-7 Number of Graduates in Senior Secondary Schools

- By Locations of Schools(1/2)

107 學年度 SY 2018-2019

單位：人 (Unit: Person)

	總計 Grand Total		普通科 General Education		專業群科 Vocational Education		綜合高中 Comprehensive High School	
		公立 Public		公立 Public		公立 Public		公立 Public
總計 Grand Total	231,022	127,082	98,636	72,518	96,978	38,603	13,873	8,864
臺灣地區 Taiwan Area	230,381	126,441	98,362	72,244	96,716	38,341	13,797	8,788
新北市 New Taipei City	26,616	13,418	12,388	8,708	10,669	2,747	1,781	1,188
臺北市 Taipei City	32,259	20,061	18,271	14,618	10,813	4,043	1,342	1,073
桃園市 Taoyuan City	24,617	9,548	9,282	6,776	11,268	2,051	886	491
臺中市 Taichung City	32,116	13,812	12,444	7,852	16,115	4,473	673	479
臺南市 Tainan City	18,690	10,517	8,657	4,880	6,899	3,677	1,304	1,125
高雄市 Kaohsiung City	26,847	15,016	11,285	9,487	11,700	4,295	1,171	704
宜蘭縣 Yilan County	4,065	3,603	2,052	1,590	1,372	1,372	347	347
新竹縣 Hsinchu County	4,547	1,940	1,758	1,426	1,684	325	446	148
苗栗縣 Miaoli County	5,476	3,557	2,019	1,696	2,410	1,516	436	224
彰化縣 Changhua County	12,930	9,182	3,983	3,326	5,980	3,704	1,401	980
南投縣 Nantou County	4,517	3,438	1,444	1,175	2,403	1,777	191	191
雲林縣 Yunlin County	6,607	3,747	2,627	1,614	2,872	1,754	441	136
嘉義縣 Chiayi County	3,196	1,174	878	569	1,520	543	153	-
屏東縣 Pingtung County	6,212	4,271	2,889	2,326	2,570	1,460	282	282
臺東縣 Taitung County	1,669	1,262	166	116	606	339	782	736
花蓮縣 Hualien County	3,029	1,817	1,243	775	1,003	947	630	-
澎湖縣 Penghu County	799	799	321	321	465	465	-	-
基隆市 Keelung City	3,483	1,980	1,405	1,126	1,720	614	107	107
新竹市 Hsinchu City	6,389	3,616	3,013	2,391	1,753	678	1,010	298
嘉義市 Chiayi City	6,317	3,683	2,237	1,472	2,894	1,561	414	279
金馬地區 Kinmen & Matsu Area	641	641	274	274	262	262	76	76
金門縣 Kinmen County	565	565	274	274	262	262	-	-
連江縣 Lienchiang County	76	76	-	-	-	-	76	76

表B4-7 高級中等學校畢業生人數—按學校所在縣市別分(2/2)

Tab. B4-7 Number of Graduates in Senior Secondary Schools

- By Locations of Schools(2/2)

107 學年度 SY 2018-2019

單位：人 (Unit: Person)

	實用技能學程 Practical Technical Program		進修部 Continuing Education			
		公立 Public	普通科 General Education	專業群科 Vocational Education		公立 Public
				公立 Public		
總計 Grand Total	9,775	2,917	686	412	11,074	3,768
臺灣地區 Taiwan Area	9,746	2,888	686	412	11,074	3,768
新北市 New Taipei City	232	79	210	210	1,336	486
臺北市 Taipei City	99	25	65	-	1,669	302
桃園市 Taoyuan City	1,435	41	83	-	1,663	189
臺中市 Taichung City	1,062	434	49	21	1,773	553
臺南市 Tainan City	1,148	565	51	24	631	246
高雄市 Kaohsiung City	1,763	130	49	49	879	351
宜蘭縣 Yilan County	169	169	-	-	125	125
新竹縣 Hsinchu County	262	-	24	24	373	17
苗栗縣 Miaoli County	360	62	-	-	251	59
彰化縣 Changhua County	794	460	9	9	763	703
南投縣 Nantou County	309	125	14	14	156	156
雲林縣 Yunlin County	455	189	-	-	212	54
嘉義縣 Chiayi County	503	26	50	-	92	36
屏東縣 Pingtung County	192	123	-	-	279	80
臺東縣 Taitung County	44	-	-	-	71	71
花蓮縣 Hualien County	15	15	21	-	117	80
澎湖縣 Penghu County	13	13	-	-	-	-
基隆市 Keelung City	125	37	-	-	126	96
新竹市 Hsinchu City	169	137	14	14	430	98
嘉義市 Chiayi City	597	258	47	47	128	66
金馬地區 Kinmen & Matsu Area	29	29	-	-	-	-
金門縣 Kinmen County	29	29	-	-	-	-
連江縣 Lienchiang County	-	-	-	-	-	-

表B4-8 高級中等學校開設普通科概況—按設立別分  
 Tab. B4-8 Summary of General Education in Senior Secondary Schools  
 - By Public and Private  
 108 學年度 SY 2019-2020

單位：所；班；人 (Unit: School; Class; Person)

	總計 Grand Total	公立 Public			私立 Private	
		國立 National	直轄市立 Municipal	縣市立 County & City		
開設校數 No. of Schools	381	239	91	117	31	142
班級數 No. of Classes	8,262	6,565	2,240	3,884	441	1,697
1 年級 Year 1	2,761	2,199	747	1,304	148	562
2 年級 Year 2	2,752	2,180	744	1,288	148	572
3 年級 Year 3	2,749	2,186	749	1,292	145	563
學生數 No. of Students	289,979	223,400	74,640	135,848	12,912	66,579
男 M.	146,705	112,698	38,054	68,032	6,612	34,007
女 F.	143,274	110,702	36,586	67,816	6,300	32,572
1 年級 Year 1	95,372	73,092	23,919	44,898	4,275	22,280
男 M.	48,722	37,119	12,288	22,594	2,237	11,603
女 F.	46,650	35,973	11,631	22,304	2,038	10,677
2 年級 Year 2	96,531	73,897	24,758	44,788	4,351	22,634
男 M.	48,730	37,245	12,608	22,375	2,262	11,485
女 F.	47,801	36,652	12,150	22,413	2,089	11,149
3 年級 Year 3	97,819	76,209	25,929	45,997	4,283	21,610
男 M.	49,076	38,195	13,133	22,952	2,110	10,881
女 F.	48,743	38,014	12,796	23,045	2,173	10,729
延修生 Super Seniors	257	202	34	165	3	55
男 M.	177	139	25	111	3	38
女 F.	80	63	9	54	-	17
上學年度畢業生數 No. of Graduates in 2019	98,636	72,518	25,540	42,713	4,265	26,118
男 M.	48,152	35,006	12,639	20,215	2,152	13,146
女 F.	50,484	37,512	12,901	22,498	2,113	12,972

說明：請參見表B4-1說明1。



表B4-9 高級中等學校開設普通科學生人數—按年級及年齡別分  
 Tab. B4-9 Number of Students in General Education of Senior Secondary Schools  
 - By Grades and Ages  
 108 學年度 SY2019-2020

單位：人 (Unit: Person)

		總計	1 年級	2 年級	3 年級	延修生
		Grand Total	Year 1	Year 2	Year 3	Super Seniors
總計	Grand Total	289,979	95,372	96,531	97,819	257
	男 M.	146,705	48,722	48,730	49,076	177
	女 F.	143,274	46,650	47,801	48,743	80
未滿14歲	Under Age 14	3	3	-	-	-
	男 M.	1	1	-	-	-
	女 F.	2	2	-	-	-
14至未滿15歲	Age 14	340	338	1	1	-
	男 M.	169	167	1	1	-
	女 F.	171	171	-	-	-
15至未滿16歲	Age 15	92,268	91,827	439	2	-
	男 M.	46,932	46,718	214	-	-
	女 F.	45,336	45,109	225	2	-
16至未滿17歲	Age 16	96,112	2,908	92,760	444	-
	男 M.	48,572	1,643	46,705	224	-
	女 F.	47,540	1,265	46,055	220	-
17至未滿18歲	Age 17	96,815	200	3,037	93,578	-
	男 M.	48,494	120	1,650	46,724	-
	女 F.	48,321	80	1,387	46,854	-
18至未滿19歲	Age 18	3,952	52	231	3,540	129
	男 M.	2,231	39	120	1,985	87
	女 F.	1,721	13	111	1,555	42
19至未滿20歲	Age 19	413	29	41	218	125
	男 M.	257	23	25	122	87
	女 F.	156	6	16	96	38
20至未滿21歲	Age 20	59	11	19	27	2
	男 M.	40	9	13	16	2
	女 F.	19	2	6	11	-
21至未滿22歲	Age 21	12	1	3	8	-
	男 M.	7	1	2	4	-
	女 F.	5	-	1	4	-
22歲以上	Age 22 & Over	5	3	-	1	1
	男 M.	2	1	-	-	1
	女 F.	3	2	-	1	-

表B4-10 高級中等學校開設專業群科概況—按類別分(1/4)  
 Tab. B4-10 Summary of Vocational Education in Senior Secondary Schools  
 - By Fields of Education(1/4)  
 108 學年度 SY 2019-2020

單位：所；班；人 (Unit: School; Class; Person)

	總計 Grand Total					農業 Agriculture				
	計 Total	國立 National	直轄市立 Municipal	縣市立 County & City	私立 Private	計 Total	國立 National	直轄市立 Municipal	縣市立 County & City	私立 Private
開設校數 No. of Schools	268	86	39	6	137	38	28	5	-	5
班級數 No. of Classes	8,011	2,463	1,505	34	4,009	316	253	42	-	21
1 年級 Year 1	2,604	836	501	11	1,256	108	85	14	-	9
2 年級 Year 2	2,674	821	501	12	1,340	105	84	14	-	7
3 年級 Year 3	2,733	806	503	11	1,413	103	84	14	-	5
學生數 No. of Students	262,047	73,127	49,357	1,077	138,486	9,598	7,574	1,453	-	571
男 M.	150,357	44,737	31,996	477	73,147	4,903	3,810	789	-	304
女 F.	111,690	28,390	17,361	600	65,339	4,695	3,764	664	-	267
1 年級 Year 1	84,763	24,211	16,439	373	43,740	3,215	2,471	486	-	258
男 M.	49,190	14,938	10,710	175	23,367	1,667	1,266	269	-	132
女 F.	35,573	9,273	5,729	198	20,373	1,548	1,205	217	-	126
2 年級 Year 2	86,308	24,009	16,025	364	45,910	3,175	2,528	470	-	177
男 M.	49,179	14,602	10,333	156	24,088	1,635	1,272	257	-	106
女 F.	37,129	9,407	5,692	208	21,822	1,540	1,256	213	-	71
3 年級 Year 3	89,346	24,518	16,610	340	47,878	3,156	2,542	478	-	136
男 M.	50,777	14,898	10,699	146	25,034	1,566	1,252	248	-	66
女 F.	38,569	9,620	5,911	194	22,844	1,590	1,290	230	-	70
延修生 Super Seniors	1,630	389	283	-	958	52	33	19	-	-
男 M.	1,211	299	254	-	658	35	20	15	-	-
女 F.	419	90	29	-	300	17	13	4	-	-
上學年度畢業生數 No. of Graduates	96,978	23,452	14,831	320	58,375	3,159	2,514	475	-	170
男 M.	53,100	13,594	9,193	131	30,182	1,483	1,176	216	-	91
女 F.	43,878	9,858	5,638	189	28,193	1,676	1,338	259	-	79

說明：1.請參見表B4-1說明1。

2.配合108課綱由一年級起逐年實施，自108學年起新增「藝術與設計類」及「服務類」；原「藝術類」於110學年起停用。  
 3.3年級班級數、學生人數含計4年級資料，其中4年級有2班，學生51人(男26人，女25人)。

表B4-10 高級中等學校開設專業群科概況—按類別分(2/4)  
 Tab. B4-10 Summary of Vocational Education in Senior Secondary Schools  
 - By Fields of Education(2/4)  
 108 學年度 SY 2019-2020

單位：所；班；人 (Unit: School; Class; Person)

	工業 Industry					商業 Commerce				
	計 Total	國立 National	直轄市立 Municipal	縣市立 County & City	私立 Private	計 Total	國立 National	直轄市立 Municipal	縣市立 County & City	私立 Private
開設校數 No. of Schools	195	68	34	-	93	165	50	19	4	92
班級數 No. of Classes	2,980	1,092	838	-	1,050	2,228	695	459	26	1,048
1 年級 Year 1	889	333	250	-	306	577	206	127	7	237
2 年級 Year 2	1,035	382	293	-	360	822	247	166	10	399
3 年級 Year 3	1,056	377	295	-	384	829	242	166	9	412
學生數 No. of Students	94,685	32,802	27,943	-	33,940	76,686	21,786	15,447	877	38,576
男 M.	85,567	29,041	24,889	-	31,637	29,230	7,719	5,028	400	16,083
女 F.	9,118	3,761	3,054	-	2,303	47,456	14,067	10,419	477	22,493
1 年級 Year 1	29,509	10,435	8,931	-	10,143	19,801	6,297	4,256	233	9,015
男 M.	26,907	9,357	8,076	-	9,474	7,992	2,338	1,441	122	4,091
女 F.	2,602	1,078	855	-	669	11,809	3,959	2,815	111	4,924
2 年級 Year 2	31,609	10,915	9,227	-	11,467	27,959	7,586	5,487	335	14,551
男 M.	28,365	9,605	8,153	-	10,607	10,478	2,592	1,756	143	5,987
女 F.	3,244	1,310	1,074	-	860	17,481	4,994	3,731	192	8,564
3 年級 Year 3	32,978	11,238	9,567	-	12,173	28,581	7,807	5,665	309	14,800
男 M.	29,724	9,872	8,449	-	11,403	10,548	2,737	1,805	135	5,871
女 F.	3,254	1,366	1,118	-	770	18,033	5,070	3,860	174	8,929
延修生 Super Seniors	589	214	218	-	157	345	96	39	-	210
男 M.	571	207	211	-	153	212	52	26	-	134
女 F.	18	7	7	-	4	133	44	13	-	76
上學年度畢業生數 No. of Graduates	33,953	10,425	8,474	-	15,054	31,196	7,660	5,191	285	18,060
男 M.	30,783	9,071	7,450	-	14,262	10,647	2,460	1,423	117	6,647
in 2019 女 F.	3,170	1,354	1,024	-	792	20,549	5,200	3,768	168	11,413

表B4-10 高級中等學校開設專業群科概況—按類別分(3/4)  
 Tab. B4-10 Summary of Vocational Education in Senior Secondary Schools  
 - By Fields of Education(3/4)  
 108 學年度 SY 2019-2020

單位：所；班；人 (Unit: School; Class; Person)

	海事水產 Marine Products					家事 Home Economics				
	計 Total	國立 National	直轄市立 Municipal	縣市立 County & City	私立 Private	計 Total	國立 National	直轄市立 Municipal	縣市立 County & City	私立 Private
開設校數 No. of Schools	8	7	-	-	1	153	40	7	2	104
班級數 No. of Classes	70	64	-	-	6	1,824	241	69	5	1,509
1 年級 Year 1	23	21	-	-	2	594	87	23	1	483
2 年級 Year 2	24	22	-	-	2	598	79	23	2	494
3 年級 Year 3	23	21	-	-	2	632	75	23	2	532
學生數 No. of Students	1,751	1,669	-	-	82	62,102	7,000	2,218	92	52,792
男 M.	1,558	1,488	-	-	70	22,512	1,747	390	44	20,331
女 F.	193	181	-	-	12	39,590	5,253	1,828	48	32,461
1 年級 Year 1	558	530	-	-	28	20,490	2,467	734	32	17,257
男 M.	501	477	-	-	24	7,737	670	129	20	6,918
女 F.	57	53	-	-	4	12,753	1,797	605	12	10,339
2 年級 Year 2	613	578	-	-	35	20,027	2,261	708	29	17,029
男 M.	552	523	-	-	29	7,120	559	121	13	6,427
女 F.	61	55	-	-	6	12,907	1,702	587	16	10,602
3 年級 Year 3	568	549	-	-	19	21,200	2,242	769	31	18,158
男 M.	496	479	-	-	17	7,413	509	138	11	6,755
女 F.	72	70	-	-	2	13,787	1,733	631	20	11,403
延修生 Super Seniors	12	12	-	-	-	385	30	7	-	348
男 M.	9	9	-	-	-	242	9	2	-	231
女 F.	3	3	-	-	-	143	21	5	-	117
上學年度畢業生數 No. of Graduates	544	493	-	-	51	25,130	2,209	636	35	22,250
男 M.	466	419	-	-	47	8,666	420	80	14	8,152
女 F. in 2019	78	74	-	-	4	16,464	1,789	556	21	14,098

表B4-10 高級中等學校開設專業群科概況—按類別分(4/4)  
 Tab. B4-10 Summary of Vocational Education in Senior Secondary Schools  
 - By Fields of Education(4/4)  
 108 學年度 SY 2019-2020

單位：所；班；人 (Unit: School; Class; Person)

	藝術與設計 / 藝術 Art and Design / Arts					服務 Specialized Services				
	計 Total	國立 National	直轄市立 Municipal	縣市立 County & City	私立 Private	計 Total	國立 National	直轄市立 Municipal	縣市立 County & City	私立 Private
開設校數 No. of Schools	120	29	15	2	74	97	44	29	-	24
班級數 No. of Classes	468	64	54	3	347	125	54	43	-	28
1 年級 Year 1	288	50	44	3	191	125	54	43	-	28
2 年級 Year 2	90	7	5	-	78	-	-	-	-	-
3 年級 Year 3	90	7	5	-	78	-	-	-	-	-
學生數 No. of Students	15,835	1,690	1,773	108	12,264	1,390	606	523	-	261
男 M.	5,767	573	593	33	4,568	820	359	307	-	154
女 F.	10,068	1,117	1,180	75	7,696	570	247	216	-	107
1 年級 Year 1	9,800	1,405	1,509	108	6,778	1,390	606	523	-	261
男 M.	3,566	471	488	33	2,574	820	359	307	-	154
女 F.	6,234	934	1,021	75	4,204	570	247	216	-	107
2 年級 Year 2	2,925	141	133	-	2,651	-	-	-	-	-
男 M.	1,029	51	46	-	932	-	-	-	-	-
女 F.	1,896	90	87	-	1,719	-	-	-	-	-
3 年級 Year 3	2,863	140	131	-	2,592	-	-	-	-	-
男 M.	1,030	49	59	-	922	-	-	-	-	-
女 F.	1,833	91	72	-	1,670	-	-	-	-	-
延修生 Super Seniors	247	4	-	-	243	-	-	-	-	-
男 M.	142	2	-	-	140	-	-	-	-	-
女 F.	105	2	-	-	103	-	-	-	-	-
上學年度畢業生數 No. of Graduates	2,996	151	55	-	2,790	-	-	-	-	-
男 M.	1,055	48	24	-	983	-	-	-	-	-
女 F.	1,941	103	31	-	1,807	-	-	-	-	-

表B4-11 高級中等學校開設專業群科學生人數—按年級及年齡別分  
 Tab. B4-11 Number of Students in Vocational Education of Senior Secondary Schools  
 - By Grades and Ages  
 108 學年度 SY 2019-2020

單位：人 (Unit: Person)

	總計 Grand Total	1 年級 Year 1	2 年級 Year 2	3 年級 Year 3	延修生 Super Seniors
總計 Grand Total	262,047	84,763	86,308	89,346	1,630
男 M.	150,357	49,190	49,179	50,777	1,211
女 F.	111,690	35,573	37,129	38,569	419
未滿14歲 Under Age 14	-	-	-	-	-
男 M.	-	-	-	-	-
女 F.	-	-	-	-	-
14至未滿15歲 Age 14	755	755	-	-	-
男 M.	320	320	-	-	-
女 F.	435	435	-	-	-
15至未滿16歲 Age 15	77,497	77,227	270	-	-
男 M.	44,894	44,740	154	-	-
女 F.	32,603	32,487	116	-	-
16至未滿17歲 Age 16	84,395	4,002	80,186	207	-
男 M.	48,081	2,506	45,469	106	-
女 F.	36,314	1,496	34,717	101	-
17至未滿18歲 Age 17	88,489	1,177	3,889	83,418	5
男 M.	50,290	703	2,415	47,168	4
女 F.	38,199	474	1,474	36,250	1
18至未滿19歲 Age 18	6,838	756	881	4,337	864
男 M.	4,305	420	540	2,722	623
女 F.	2,533	336	341	1,615	241
19至未滿20歲 Age 19	2,271	442	479	740	610
男 M.	1,443	264	276	427	476
女 F.	828	178	203	313	134
20至未滿21歲 Age 20	774	195	212	287	80
男 M.	435	107	111	154	63
女 F.	339	88	101	133	17
21至未滿22歲 Age 21	423	99	129	165	30
男 M.	255	64	69	105	17
女 F.	168	35	60	60	13
22歲以上 Age 22 & Over	605	110	262	192	41
男 M.	334	66	145	95	28
女 F.	271	44	117	97	13

說明：4年級學生人數併計於3年級內，其中4年級有學生51人(男26人，女25人)。

表B4-12 高級中等學校開設綜合高中概況—按設立別分  
 Tab. B4-12 Summary of Comprehensive High School in Senior Secondary Schools  
 - By Public and Private  
 108 學年度 SY 2019-2020

單位：所；班；人 (Unit: School; Class; Person)

	總計 Grand Total	公立 Public			私立 Private	
		國立 National	直轄市立 Municipal	縣市立 County & City		
開設校數 No. of Schools	74	52	33	15	4	22
班級數 No. of Classes	958	724	452	246	26	234
1 年級 Year 1	279	225	143	73	9	54
學術學程 Dept. of Academic	378	327	194	125	8	51
2 年級 Year 2	188	162	95	63	4	26
3 年級 Year 3	190	165	99	62	4	25
專門學程 Dept. of Vocational	301	172	115	48	9	129
2 年級 Year 2	131	78	51	23	4	53
3 年級 Year 3	170	94	64	25	5	76
學生數 No. of Students	31,549	22,859	14,238	7,842	779	8,690
1 年級 Year 1						
男 M.	4,538	3,388	2,074	1,186	128	1,150
女 F.	4,464	3,430	2,250	1,059	121	1,034
學術學程 Dept. of Academic	12,790	11,028	6,544	4,213	271	1,762
2 年級 Year 2						
男 M.	2,898	2,417	1,361	998	58	481
女 F.	3,462	3,002	1,830	1,091	81	460
3 年級 Year 3						
男 M.	2,827	2,411	1,375	972	64	416
女 F.	3,537	3,132	1,927	1,137	68	405
延修生 Super Seniors						
男 M.	50	50	37	13	-	-
女 F.	16	16	14	2	-	-
專門學程 Dept. of Vocational	9,757	5,013	3,370	1,384	259	4,744
2 年級 Year 2						
男 M.	2,220	1,226	752	403	71	994
女 F.	1,983	968	681	239	48	1,015
3 年級 Year 3						
男 M.	2,736	1,454	950	446	58	1,282
女 F.	2,733	1,286	923	281	82	1,447
延修生 Super Seniors						
男 M.	56	53	43	10	-	3
女 F.	29	26	21	5	-	3
上學年度畢業生數 No. of Graduates in 2019	13,873	8,864	5,157	3,442	265	5,009
學術學程 Dept. of Academic						
男 M.	3,169	2,566	1,398	1,119	49	603
女 F.	4,003	3,410	1,948	1,379	83	593
專門學程 Dept. of Vocational						
男 M.	2,955	1,283	789	450	44	1,672
女 F.	3,746	1,605	1,022	494	89	2,141

說明：請參見表B4-1說明1。

表B4-13 高級中等學校開設綜合高中學生人數—按年級及年齡別分  
 Tab. B4-13 Number of Students in Comprehensive High School  
 of Senior Secondary Schools - By Grades and Ages  
 108 學年度 SY 2019-2020

單位：人 (Unit: Person)

		總計	1 年級	2 年級	3 年級	延修生
		Grand Total	Year 1	Year 2	Year 3	Super Seniors
總計	Grand Total	31,549	9,002	10,563	11,833	151
	男 M.	15,325	4,538	5,118	5,563	106
	女 F.	16,224	4,464	5,445	6,270	45
未滿14歲	Under Age 14	-	-	-	-	-
	男 M.	-	-	-	-	-
	女 F.	-	-	-	-	-
14至未滿15歲	Age 14	22	22	-	-	-
	男 M.	12	12	-	-	-
	女 F.	10	10	-	-	-
15至未滿16歲	Age 15	8,567	8,541	26	-	-
	男 M.	4,277	4,267	10	-	-
	女 F.	4,290	4,274	16	-	-
16至未滿17歲	Age 16	10,475	341	10,091	43	-
	男 M.	5,045	183	4,848	14	-
	女 F.	5,430	158	5,243	29	-
17至未滿18歲	Age 17	11,718	45	357	11,316	-
	男 M.	5,547	30	209	5,308	-
	女 F.	6,171	15	148	6,008	-
18至未滿19歲	Age 18	572	19	69	407	77
	男 M.	303	12	39	200	52
	女 F.	269	7	30	207	25
19至未滿20歲	Age 19	150	20	12	53	65
	男 M.	104	20	6	32	46
	女 F.	46	-	6	21	19
20至未滿21歲	Age 20	29	7	5	9	8
	男 M.	25	7	4	7	7
	女 F.	4	-	1	2	1
21至未滿22歲	Age 21	9	3	2	3	1
	男 M.	8	3	2	2	1
	女 F.	1	-	-	1	-
22歲以上	Age 22 & Over	7	4	1	2	-
	男 M.	4	4	-	-	-
	女 F.	3	-	1	2	-



表B4-14 高級中等學校開設實用技能學程概況—按設立別分  
 Tab. B4-14 Summary of Practical Technical Program in Senior Secondary Schools  
 - By Public and Private  
 108 學年度 SY 2019-2020

單位：所；班；人 (Unit: School; Class; Person)

	總計 Grand Total	公立 Public	私立 Private			
			國立 National	直轄市立 Municipal	縣市立 County & City	
開設校數 No. of Schools	126	61	51	10	-	65
班級數 No. of Classes	911	350	272	78	-	561
1 年級 Year 1	304	112	87	25	-	192
2 年級 Year 2	302	115	90	25	-	187
3 年級 Year 3	305	123	95	28	-	182
學生數 No. of Students	28,451	8,793	7,258	1,535	-	19,658
男 M.	17,221	5,620	4,485	1,135	-	11,601
女 F.	11,230	3,173	2,773	400	-	8,057
1 年級 Year 1	9,658	2,871	2,387	484	-	6,787
男 M.	5,947	1,878	1,518	360	-	4,069
女 F.	3,711	993	869	124	-	2,718
2 年級 Year 2	9,344	2,857	2,318	539	-	6,487
男 M.	5,613	1,819	1,407	412	-	3,794
女 F.	3,731	1,038	911	127	-	2,693
3 年級 Year 3	9,332	2,956	2,461	495	-	6,376
男 M.	5,583	1,852	1,497	355	-	3,731
女 F.	3,749	1,104	964	140	-	2,645
延修生 Super Seniors	117	109	92	17	-	8
男 M.	78	71	63	8	-	7
女 F.	39	38	29	9	-	1
上學年度畢業生數 No. of Graduates in 2019	9,775	2,917	2,464	453	-	6,858
男 M.	5,677	1,738	1,440	298	-	3,939
女 F.	4,098	1,179	1,024	155	-	2,919

說明：請參見表B4-1說明1。

表B4-15 高級中等學校開設實用技能學程學生人數—按年級及年齡別分

Tab. B4-15 Number of Students in Practical Technical Program  
of Senior Secondary Schools - By Grades and Ages

108 學年度 SY 2019-2020

單位：人 (Unit: Person)

		總計	1 年級	2 年級	3 年級	延修生
		Grand Total	Year 1	Year 2	Year 3	Super Seniors
總計	Grand Total	28,451	9,658	9,344	9,332	117
	男 M.	17,221	5,947	5,613	5,583	78
	女 F.	11,230	3,711	3,731	3,749	39
未滿14歲	Under Age 14	-	-	-	-	-
	男 M.	-	-	-	-	-
	女 F.	-	-	-	-	-
14至未滿15歲	Age 14	24	24	-	-	-
	男 M.	10	10	-	-	-
	女 F.	14	14	-	-	-
15至未滿16歲	Age 15	8,615	8,551	64	-	-
	男 M.	5,334	5,288	46	-	-
	女 F.	3,281	3,263	18	-	-
16至未滿17歲	Age 16	9,222	697	8,471	54	-
	男 M.	5,499	409	5,047	43	-
	女 F.	3,723	288	3,424	11	-
17至未滿18歲	Age 17	9,167	173	501	8,493	-
	男 M.	5,509	115	334	5,060	-
	女 F.	3,658	58	167	3,433	-
18至未滿19歲	Age 18	804	73	135	520	76
	男 M.	508	49	90	316	53
	女 F.	296	24	45	204	23
19至未滿20歲	Age 19	256	34	60	134	28
	男 M.	162	17	41	86	18
	女 F.	94	17	19	48	10
20至未滿21歲	Age 20	78	11	20	44	3
	男 M.	53	8	14	29	2
	女 F.	25	3	6	15	1
21至未滿22歲	Age 21	46	9	16	15	6
	男 M.	30	5	13	9	3
	女 F.	16	4	3	6	3
22歲以上	Age 22 & Over	239	86	77	72	4
	男 M.	116	46	28	40	2
	女 F.	123	40	49	32	2

表B4-16 高級中等學校開設進修部概況—按設立別分  
 Tab. B4-16 Summary of Continuing Education in Senior Secondary Schools  
 - By Public and Private  
 108 學年度 SY 2019-2020

單位：所；班；人 (Unit: School; Class; Person)

	總計 Grand Total	公立 Public			私立 Private	
		國立 National	直轄市立 Municipal	縣市立 County & City		
開設校數 No. of Schools	180	95	59	33	3	85
班級數 No. of Classes	1,385	702	423	272	7	683
普通科 General Education	75	60	14	40	6	15
1 年級 Year 1	23	19	4	13	2	4
2 年級 Year 2	25	21	5	14	2	4
3 年級 Year 3	27	20	5	13	2	7
專業群科 Vocational Education	1,310	642	409	232	1	668
1 年級 Year 1	409	204	130	74	-	205
2 年級 Year 2	430	211	134	76	1	219
3 年級 Year 3	471	227	145	82	-	244
學生數 No. of Students	30,786	12,163	7,204	4,861	98	18,623
普通科 General Education	1,644	1,194	275	832	87	450
1 年級 Year 1 男 M.	263	173	71	92	10	90
1 年級 Year 1 女 F.	281	261	25	223	13	20
2 年級 Year 2 男 M.	244	146	55	79	12	98
2 年級 Year 2 女 F.	289	265	38	207	20	24
3 年級 Year 3 男 M.	319	151	60	73	18	168
3 年級 Year 3 女 F.	248	198	26	158	14	50
專業群科 Vocational Education	29,142	10,969	6,929	4,029	11	18,173
1 年級 Year 1 男 M.	5,674	2,956	1,851	1,105	-	2,718
1 年級 Year 1 女 F.	3,892	1,327	923	404	-	2,565
2 年級 Year 2 男 M.	5,420	2,163	1,277	884	2	3,257
2 年級 Year 2 女 F.	4,072	1,217	833	375	9	2,855
3 年級 Year 3 男 M.	5,834	2,147	1,266	881	-	3,687
3 年級 Year 3 女 F.	4,250	1,159	779	380	-	3,091
上學年度畢業生數 No. of Graduates in 2019	11,760	4,180	2,355	1,802	23	7,580
普通科 General Education 男 M.	356	161	81	68	12	195
普通科 General Education 女 F.	330	251	28	212	11	79
專業群科 Vocational Education 男 M.	6,359	2,399	1,374	1,025	-	3,960
專業群科 Vocational Education 女 F.	4,715	1,369	872	497	-	3,346

說明：請參見表B4-1說明1。

表B4-17 高級中等學校開設進修部專業群科概況—按類別分(1/3)  
 Tab. B4-17 Summary of Continuing Vocational Education in Senior Secondary Schools  
 - By Fields of Education(1/3)  
 108 學年度 SY 2019-2020

單位：班；人 (Unit: Class; Person)

	總計 Grand Total	農業 Agriculture					工業 Industry				
		計 Total	國立 National	直轄市立 Municipal	縣市立 County & City	私立 Private	計 Total	國立 National	直轄市立 Municipal	縣市立 County & City	私立 Private
班級數 No. of Classes	1,310	35	29	6	-	-	397	157	141	-	99
1 年級 Year 1	409	11	9	2	-	-	123	51	45	-	27
2 年級 Year 2	430	12	10	2	-	-	128	50	47	-	31
3 年級 Year 3	471	12	10	2	-	-	146	56	49	-	41
學生數 No. of Students	29,142	626	515	111	-	-	6,945	2,431	2,436	-	2,078
男 M.	16,928	375	318	57	-	-	6,129	2,082	2,147	-	1,900
女 F.	12,214	251	197	54	-	-	816	349	289	-	178
1 年級 Year 1	9,566	234	195	39	-	-	2,391	955	911	-	525
男 M.	5,674	146	126	20	-	-	2,121	823	809	-	489
女 F.	3,892	88	69	19	-	-	270	132	102	-	36
2 年級 Year 2	9,492	212	176	36	-	-	2,171	733	761	-	677
男 M.	5,420	128	109	19	-	-	1,901	624	672	-	605
女 F.	4,072	84	67	17	-	-	270	109	89	-	72
3 年級 Year 3	10,084	180	144	36	-	-	2,383	743	764	-	876
男 M.	5,834	101	83	18	-	-	2,107	635	666	-	806
女 F.	4,250	79	61	18	-	-	276	108	98	-	70
上學年度畢業生數	11,074	207	178	29	-	-	2,813	832	916	-	1,065
No. of Graduates											
in 2019											
男 M.	6,359	120	108	12	-	-	2,521	724	809	-	988
女 F.	4,715	87	70	17	-	-	292	108	107	-	77

說明：1.請參見表B4-1說明1。

2.配合108課綱由一年級起逐年實施，自108學年起新增「藝術與設計類」；原「藝術類」於110學年起停用。

表B4-17 高級中等學校開設進修部專業群科概況—按類別分(2/3)  
 Tab. B4-17 Summary of Continuing Vocational Education in Senior Secondary Schools  
 - By Fields of Education(2/3)  
 108 學年度 SY 2019-2020

單位：班；人 (Unit: Class; Person)

	商業 Commerce					海事水產 Marine Products				
	計 Total	國立 National	直轄市立 Municipal	縣市立 County & City	私立 Private	計 Total	國立 National	直轄市立 Municipal	縣市立 County & City	私立 Private
班級數 No. of Classes	403	167	74	-	162	-	-	-	-	-
1 年級 Year 1	111	46	20	-	45	-	-	-	-	-
2 年級 Year 2	139	59	25	-	55	-	-	-	-	-
3 年級 Year 3	153	62	29	-	62	-	-	-	-	-
學生數 No. of Students	8,547	2,849	1,312	-	4,386	-	-	-	-	-
男 M.	4,557	1,513	601	-	2,443	-	-	-	-	-
女 F.	3,990	1,336	711	-	1,943	-	-	-	-	-
1 年級 Year 1	2,594	1,070	438	-	1,086	-	-	-	-	-
男 M.	1,470	626	226	-	618	-	-	-	-	-
女 F.	1,124	444	212	-	468	-	-	-	-	-
2 年級 Year 2	2,984	913	439	-	1,632	-	-	-	-	-
男 M.	1,516	442	183	-	891	-	-	-	-	-
女 F.	1,468	471	256	-	741	-	-	-	-	-
3 年級 Year 3	2,969	866	435	-	1,668	-	-	-	-	-
男 M.	1,571	445	192	-	934	-	-	-	-	-
女 F.	1,398	421	243	-	734	-	-	-	-	-
上學年度畢業生數	3,313	940	551	-	1,822	-	-	-	-	-
No. of Graduates 男 M.	1,650	449	192	-	1,009	-	-	-	-	-
in 2019 女 F.	1,663	491	359	-	813	-	-	-	-	-

表B4-17 高級中等學校開設進修部專業群科概況—按類別分(3/3)  
 Tab. B4-17 Summary of Continuing Vocational Education in Senior Secondary Schools  
 - By Fields of Education(3/3)  
 108 學年度 SY 2019-2020

單位：班；人 (Unit: Class; Person)

	家事 Home Economics					藝術與設計 / 藝術 Art and Design / Arts				
	計 Total	國立 National	直轄市立 Municipal	縣市立 County & City	私立 Private	計 Total	國立 National	直轄市立 Municipal	縣市立 County & City	私立 Private
班級數 No. of Classes	444	48	6	1	389	31	8	5	-	18
1 年級 Year 1	140	16	2	-	122	24	8	5	-	11
2 年級 Year 2	148	15	2	1	130	3	-	-	-	3
3 年級 Year 3	156	17	2	-	137	4	-	-	-	4
學生數 No. of Students	12,265	970	85	11	11,199	759	164	85	-	510
男 M.	5,469	374	26	2	5,067	398	107	39	-	252
女 F.	6,796	596	59	9	6,132	361	57	46	-	258
1 年級 Year 1	3,833	390	36	-	3,407	514	164	85	-	265
男 M.	1,677	169	11	-	1,497	260	107	39	-	114
女 F.	2,156	221	25	-	1,910	254	57	46	-	151
2 年級 Year 2	4,012	288	23	11	3,690	113	-	-	-	113
男 M.	1,809	102	10	2	1,695	66	-	-	-	66
女 F.	2,203	186	13	9	1,995	47	-	-	-	47
3 年級 Year 3	4,420	292	26	-	4,102	132	-	-	-	132
男 M.	1,983	103	5	-	1,875	72	-	-	-	72
女 F.	2,437	189	21	-	2,227	60	-	-	-	60
上學年度畢業生數	4,638	296	26	-	4,316	103	-	-	-	103
No. of Graduates 男 M.	2,013	93	12	-	1,908	55	-	-	-	55
in 2019 女 F.	2,625	203	14	-	2,408	48	-	-	-	48

表B4-18 高級中等學校開設進修部學生人數—按年級及年齡別分  
 Tab. B4-18 Number of Students in Continuing Education of Senior Secondary Schools  
 - By Grades and Ages  
 108 學年度 SY 2019-2020

單位：人 (Unit: Person)

		總計 Grand Total	1 年級 Year 1	2 年級 Year 2	3 年級 Year 3
總計	Grand Total	30,786	10,110	10,025	10,651
	男 M.	17,754	5,937	5,664	6,153
	女 F.	13,032	4,173	4,361	4,498
未滿14歲	Under Age 14	2	2	-	-
	男 M.	1	1	-	-
	女 F.	1	1	-	-
14至未滿15歲	Age 14	140	140	-	-
	男 M.	75	75	-	-
	女 F.	65	65	-	-
15至未滿16歲	Age 15	4,125	4,049	76	-
	男 M.	2,522	2,478	44	-
	女 F.	1,603	1,571	32	-
16至未滿17歲	Age 16	5,786	1,581	4,124	81
	男 M.	3,499	1,043	2,408	48
	女 F.	2,287	538	1,716	33
17至未滿18歲	Age 17	7,611	996	1,823	4,792
	男 M.	4,681	646	1,138	2,897
	女 F.	2,930	350	685	1,895
18至未滿19歲	Age 18	3,697	600	1,003	2,094
	男 M.	2,315	394	597	1,324
	女 F.	1,382	206	406	770
19至未滿20歲	Age 19	1,956	336	563	1,057
	男 M.	1,172	206	345	621
	女 F.	784	130	218	436
20至未滿21歲	Age 20	976	221	302	453
	男 M.	578	145	186	247
	女 F.	398	76	116	206
21至未滿22歲	Age 21	712	195	242	275
	男 M.	426	117	146	163
	女 F.	286	78	96	112
22歲以上	Age 22 & Over	5,781	1,990	1,892	1,899
	男 M.	2,485	832	800	853
	女 F.	3,296	1,158	1,092	1,046

表B4-19 中等以下學校僑生人數  
 Tab. B4-19 Number of Overseas Compatriot Chinese Students in Elementary and Secondary Schools  
 108 學年度 SY 2019-2020

單位：人 (Unit: Person)

	總計 Grand Total	國小 Primary School		國中 Jr. High School		高級中等學校 Senior Secondary School	
		公立 Public	私立 Private	公立 Public	私立 Private	公立 Public	私立 Private
總計 Grand Total	5,377	262	73	121	91	320	4,510
孟加拉 Bangladesh	1	-	-	-	1	-	-
緬甸 Myanmar	221	-	-	1	-	8	212
柬埔寨 Cambodia	46	-	-	-	-	-	46
印度 India	5	1	-	2	1	1	-
印尼 Indonesia	1,375	11	1	43	1	222	1,097
伊朗 Iran	2	-	-	-	-	2	-
日本 Japan	29	6	2	3	4	10	4
南韓 Republic of Korea	20	8	1	1	5	1	4
馬來西亞 Malaysia	349	22	24	6	21	7	269
菲律賓 Philippines	36	13	1	4	4	4	10
新加坡 Singapore	16	3	7	1	3	-	2
泰國 Thailand	91	1	2	11	3	18	56
越南 Vietnam	2,920	70	3	19	6	34	2,788
汶萊 Brunei	1	1	-	-	-	-	-
香港 Hong Kong	148	87	16	8	19	2	16
澳門 Macao	19	5	6	4	3	-	1
澳大利亞 Australia	5	5	-	-	-	-	-
馬紹爾群島共和國 Marshall Islands	1	-	-	-	-	1	-
南非 South Africa	5	1	-	2	-	2	-
比利時 Belgium	1	-	-	-	-	1	-
法國 France	1	-	-	1	-	-	-
義大利 Italy	1	-	-	-	1	-	-
英國 United Kingdom	5	4	-	-	1	-	-
德國 Germany	3	-	-	3	-	-	-
加拿大 Canada	5	1	1	1	1	1	-
貝里斯 Belize	1	-	-	-	-	1	-
美國 United States of America	55	18	5	9	17	2	4
阿根廷 Argentina	1	-	-	1	-	-	-
巴西 Brazil	4	2	-	-	-	2	-
巴拉圭 Paraguay	1	-	-	-	-	-	1
蘇利南 Surinam	1	-	-	-	-	1	-
烏拉圭 Uruguay	1	1	-	-	-	-	-
其他 Others	7	2	4	1	-	-	-

說明：1.本表資料含港澳生人數。

2.本表高級中等學校含進修部資料。



表B4-20 高級中等學校圖書館（室）概況  
Tab. B4-20 Library Statistics in Senior Secondary Schools

民國 108 年 7 月底 End of July, 2019

	總計 Grand Total	公立 Public			私立 Private	
		國立 National	直轄市立 Municipal	縣市立 County & City		
圖書收藏冊數 (冊) Book Collections (Volume)	20,586,625	13,709,130	6,353,237	6,303,587	1,052,306	6,877,495
中文圖書收藏冊數 In Chinese	19,444,622	13,098,286	6,057,576	6,032,453	1,008,257	6,346,336
總類 Generalities	1,233,452	759,400	406,970	318,820	33,610	474,052
哲學類 Philosophy	1,348,066	869,279	409,374	396,038	63,867	478,787
宗教類 Religion	435,753	241,738	108,508	116,175	17,055	194,015
科學類 Sciences	1,571,391	1,097,600	505,132	505,365	87,103	473,791
應用科學類 Applied Sciences	1,829,579	1,231,072	612,073	547,680	71,319	598,507
社會科學類 Social Sciences	2,355,189	1,579,108	742,703	730,166	106,239	776,081
史地類 History and Geography	2,174,719	1,491,463	686,368	689,393	115,702	683,256
語言文學類 Linguistics and Literature	6,811,899	4,650,764	2,040,757	2,178,788	431,219	2,161,135
藝術類 Arts	1,684,574	1,177,862	545,691	550,028	82,143	506,712
外文圖書收藏冊數 In Foreign Languages	1,142,003	610,844	295,661	271,134	44,049	531,159
圖書閱覽座位數 (個) Seating Capacity (Seat)	89,866	61,204	27,162	30,558	3,484	28,662
圖書借閱人次 (人次) Number of Borrowers (Person-Times)	1,975,208	1,155,822	417,869	622,688	115,265	819,386
圖書借閱冊次 (冊次) Loans to Users (Volume-Times)	4,372,055	2,617,101	972,656	1,349,490	294,955	1,754,954

說明：「圖書借閱人次」與「圖書借閱冊次」為紙本圖書之動態資料，資料時期為107學年度。餘為靜態資料，資料標準日108年7月底。

表B4-21 高級中等學校校地校舍  
Tab. B4-21 Gross Area and Number for Major Types of Spaces  
in Senior Secondary Schools

民國 108 年 9 月底 End of Sept., 2019

單位：間；平方公尺 (Unit: Number; m<sup>2</sup>)

	總計 Grand Total		公立 Public		私立 Private	
	間數 Number	面積 Area	間數 Number	面積 Area	間數 Number	面積 Area
校舍 School Facilities						
普通教室 Ordinary Classrooms	27,040	2,471,820	15,077	1,439,372	11,963	1,032,448
特別教室 Special Classrooms	13,779	1,876,292	8,768	1,299,628	5,011	576,664
辦公室 Offices	12,218	1,337,871	7,782	945,901	4,436	391,970
禮堂(含活動中心) Auditoriums	631	1,240,607	369	942,351	262	298,256
圖書室(座) Libraries	716	645,727	411	505,238	305	140,489
實習場所(含實驗室) Workshops	7,656	1,718,416	4,786	1,229,160	2,870	489,256
餐廳 Dining Halls	370	199,196	205	98,929	165	100,267
教職員宿舍 Dormitories for Staffs	3,910	246,712	2,697	169,701	1,213	77,011
學生宿舍(床位) Dormitories for Students	66,352	794,873	28,382	407,195	37,970	387,678
廁所 Toilets	196,642	-	126,285	-	70,357	-
其他 Others	--	5,698,980	--	3,628,587	--	2,070,393
校舍總延面積 Area of School Buildings	--	16,972,536	--	11,254,592	--	5,717,944
校地總面積 Area of School Sites	--	29,365,309	--	21,553,644	--	7,811,665
運動場地面積 Area of Playgrounds	--	6,252,341	--	4,283,589	--	1,968,752

說明：本表包含獨立進修學校資料。

表B4-22 高級中等學校學生裸視視力  
Tab. B4-22 Senior Secondary School Students' Visual Acuity

108 學年度 SY 2019-2020

單位：人；% (Unit: Person; %)

	總計 Grand Total		1年級 Year 1		2年級 Year 2		3年級 Year 3		
	男 M.	女 F.	男 M.	女 F.	男 M.	女 F.	男 M.	女 F.	
<b>總計</b> Grand Total									
檢測人數 No. of Students Taking Tests	606,285	325,744	280,541	107,492	89,953	108,046	93,756	110,206	96,832
視力不良人數 No. of Sub-normal Vision	493,027	256,522	236,505	84,113	75,057	85,395	79,126	87,014	82,322
視力不良率 The Rate of Sub-normal Vision	81.32	78.75	84.30	78.25	83.44	79.04	84.40	78.96	85.02
<b>普通科</b> General Education									
檢測人數 No. of Students Taking Tests	288,524	145,822	142,702	48,483	46,484	48,542	47,640	48,797	48,578
視力不良人數 No. of Sub-normal Vision	246,964	121,429	125,535	40,026	40,299	40,333	41,955	41,070	43,281
視力不良率 The Rate of Sub-normal Vision	85.60	83.27	87.97	82.56	86.69	83.09	88.07	84.17	89.10
<b>專業群(職業)科</b> Vocational Education									
檢測人數 No. of Students Taking Tests	258,381	147,912	110,469	48,615	35,276	48,833	36,943	50,464	38,250
視力不良人數 No. of Sub-normal Vision	200,915	111,799	89,116	36,538	28,221	37,262	29,942	37,999	30,953
視力不良率 The Rate of Sub-normal Vision	77.76	75.58	80.67	75.16	80.00	76.30	81.05	75.30	80.92
<b>綜合高中</b> Comprehensive High School									
檢測人數 No. of Students Taking Tests	31,234	15,117	16,117	4,479	4,439	5,088	5,426	5,550	6,252
視力不良人數 No. of Sub-normal Vision	25,191	11,677	13,514	3,448	3,702	3,902	4,509	4,327	5,303
視力不良率 The Rate of Sub-normal Vision	80.65	77.24	83.85	76.98	83.40	76.69	83.10	77.96	84.82
<b>實用技能學程</b> Practical Technical Program									
檢測人數 No. of Students Taking Tests	28,146	16,893	11,253	5,915	3,754	5,583	3,747	5,395	3,752
視力不良人數 No. of Sub-normal Vision	19,957	11,617	8,340	4,101	2,835	3,898	2,720	3,618	2,785
視力不良率 The Rate of Sub-normal Vision	70.91	68.77	74.11	69.33	75.52	69.82	72.59	67.06	74.23

說明：1.本表資料為參加檢測學生人數；兩眼視力均0.9以上者為視力正常，否則為視力不良。

2.本表不含進修部資料；3年級學生人數包含4年級。

表B4-23 高級中等學校學生獎懲概況  
Tab. B4-23 Student Rewards and Punishments in Senior Secondary Schools

107 學年度 SY 2018-2019

單位：人；次 (Unit: Person; Case)

		總計 Grand Total	公立 Public			私立 Private	
			國立 National	直轄市立 Municipal	縣市立 County & City		
第一學期 1st Semester							
獎勵 Merit							
嘉獎	人數 Persons	520,502	317,966	145,163	160,681	12,122	202,536
Commendation	次數 Cases	2,148,800	1,279,000	585,583	642,702	50,715	869,800
小功	人數 Persons	269,571	139,603	69,679	64,465	5,459	129,968
Minor Merit	次數 Cases	519,949	228,368	117,145	101,501	9,722	291,581
大功	人數 Persons	10,833	2,339	1,049	1,115	175	8,494
Major Merit	次數 Cases	12,763	2,875	1,256	1,376	243	9,888
懲罰 Demerit							
警告	人數 Persons	152,082	93,913	37,149	54,272	2,492	58,169
Admonition	次數 Cases	585,242	369,720	126,845	235,591	7,284	215,522
小過	人數 Persons	43,084	15,324	9,183	5,611	530	27,760
Minor Demerit	次數 Cases	92,344	32,227	22,085	9,361	781	60,117
大過	人數 Persons	8,437	1,727	1,085	578	64	6,710
Major Demerit	次數 Cases	12,733	2,236	1,376	778	82	10,497
留校察看	人數 Persons	4,051	1,260	707	540	13	2,791
Probation	次數 Cases	4,142	1,292	729	550	13	2,850
第二學期 2nd Semester							
獎勵 Merit							
嘉獎	人數 Persons	476,512	299,930	136,312	152,249	11,369	176,582
Commendation	次數 Cases	1,894,092	1,168,478	516,013	607,302	45,163	725,614
小功	人數 Persons	258,770	139,333	67,515	66,376	5,442	119,437
Minor Merit	次數 Cases	507,612	236,154	116,809	109,806	9,539	271,458
大功	人數 Persons	14,581	3,992	1,719	2,050	223	10,589
Major Merit	次數 Cases	17,848	5,032	2,086	2,696	250	12,816
懲罰 Demerit							
警告	人數 Persons	158,137	101,551	38,650	60,149	2,752	56,586
Admonition	次數 Cases	675,101	451,146	143,178	300,067	7,901	223,955
小過	人數 Persons	41,404	15,904	8,909	6,457	538	25,500
Minor Demerit	次數 Cases	86,283	30,465	18,514	11,233	718	55,818
大過	人數 Persons	7,395	1,939	1,168	709	62	5,456
Major Demerit	次數 Cases	10,025	2,379	1,396	914	69	7,646
留校察看	人數 Persons	3,326	1,292	709	574	9	2,034
Probation	次數 Cases	3,331	1,293	710	574	9	2,038

說明：本表不含進修部資料。

表B5-1 大專校院概況  
Tab. B5-1 Summary of Universities, Colleges and Junior Colleges

108 學年度 SY 2019-2020

單位：所；科系所數；人 (Unit: School; Department; Person)

	總計 Grand Total				國立 National			直轄市立 Municipal		私立 Private		
	計 Total	大學 Univ.	獨立 學院 Coll.	專科 學校 Jr. Coll.	大學 Univ.	獨立 學院 Coll.	專科 學校 Jr.Coll.	大學 Univ.	獨立 學院 Coll.	大學 Univ.	獨立 學院 Coll.	專科 學校 Jr. Coll.
校數 No. of Schools	152	126	14	12	44	1	2	1	-	81	13	10
研究所數 No. of Graduate Schools	3,575	3,549	26	-	1,987	-	-	47	-	1,515	26	-
學系數(系) No. of Departments	4,089	3,896	193	-	1,293	7	-	27	-	2,576	186	-
學科數(科) No. of Courses	340	178	39	123	30	-	22	-	-	148	39	101
專任教師 No. of Full-time Teachers	46,137	43,398	1,062	1,677	19,357	32	157	334	-	23,707	1,030	1,520
(含助教) Included Assistants												
男 M.	29,386	28,265	662	459	13,427	17	66	183	-	14,655	645	393
女 F.	16,751	15,133	400	1,218	5,930	15	91	151	-	9,052	385	1,127
專任教師 No. of Full-time Teachers	45,945	43,206	1,062	1,677	19,198	32	157	333	-	23,675	1,030	1,520
(不含助教) Excluded Assistants												
男 M.	29,354	28,233	662	459	13,399	17	66	183	-	14,651	645	393
女 F.	16,591	14,973	400	1,218	5,799	15	91	150	-	9,024	385	1,127
兼任教師 No. of Part-time Teachers	42,088	38,677	1,282	2,129	14,268	133	163	444	-	23,965	1,149	1,966
男 M.	26,175	24,370	778	1,027	9,325	84	81	227	-	14,818	694	946
女 F.	15,913	14,307	504	1,102	4,943	49	82	217	-	9,147	455	1,020
助教人數 No. of Assistants	192	192	-	-	159	-	-	1	-	32	-	-
男 M.	32	32	-	-	28	-	-	-	-	4	-	-
女 F.	160	160	-	-	131	-	-	1	-	28	-	-
職員人數 No. of Staffs	31,108	29,585	764	759	13,999	52	127	186	-	15,400	712	632
男 M.	8,780	8,335	255	190	3,913	17	46	42	-	4,380	238	144
女 F.	22,328	21,250	509	569	10,086	35	81	144	-	11,020	474	488
學生人數 No. of Students	1,213,172	1,140,156	24,778	48,238	427,610	595	3,059	7,809	-	704,737	24,183	45,179
博士班 Ph.D. Program	28,510	28,488	22	-	21,871	-	-	234	-	6,383	22	-
碩士班 Master Program	168,203	167,480	723	-	116,258	-	-	2,305	-	48,917	723	-
學士班 Bachelor Program	932,518	911,553	20,965	-	282,798	595	-	5,270	-	623,485	20,370	-
專科 Junior College	83,941	32,635	3,068	48,238	6,683	-	3,059	-	-	25,952	3,068	45,179
二專 2-Yr. Jr. Coll.	4,784	1,677	418	2,689	32	-	848	-	-	1,645	418	1,841
五專 5-Yr. Jr. Coll.	79,157	30,958	2,650	45,549	6,651	-	2,211	-	-	24,307	2,650	43,338
上學年度畢業人數 No. of Graduates in 2019	301,170	286,486	6,155	8,529	105,555	133	714	1,698	-	179,233	6,022	7,815
博士 Ph.D. Degree	3,306	3,306	-	-	2,534	-	-	31	-	741	-	-
碩士 Master Degree	54,248	54,079	169	-	36,362	-	-	499	-	17,218	169	-
學士 Bachelor Degree	229,133	223,716	5,417	-	65,534	133	-	1,168	-	157,014	5,284	-
副學士(專科) Associate Degree	14,483	5,385	569	8,529	1,125	-	714	-	-	4,260	569	7,815
二專 2-Yr. Jr. Coll.	2,121	785	231	1,105	17	-	307	-	-	768	231	798
五專 5-Yr. Jr. Coll.	12,362	4,600	338	7,424	1,108	-	407	-	-	3,492	338	7,017

說明：1. 助教人數僅計列86年3月21日前任用之助教人數。

2. 職員人數含86年3月21日後任用之助教人數。

表B5-2 大專校院校數及研究所、科系數  
 Tab. B5-2 Number of Schools, Graduate Schools and Departments in Universities,  
 Colleges and Junior Colleges  
 108 學年度 SY 2019-2020

單位：所；科系所數 (Unit: School; Department)

	大學校院 University and College					專科學校 Junior College		
	總計 Grand Total	公立 Public		私立 Private		總計 Grand Total	公立 Public	私立 Private
		大學 University	獨立學院 College	大學 University	獨立學院 College			
校數 No. of Schools	140	45	1	81	13	12	2	10
日間/進修別 Day / Evening								
專設日間部者 Day Program Only	5	-	-	1	4	3	-	3
日間、進修部兼設者 Day & Evening Program	135	45	1	80	9	9	2	7
設置別 Academic Schools								
設有研究所者 With Graduate School	133	45	-	79	9	-	-	-
單設有碩士班者 Master Program Only	53	4	-	42	7	-	-	-
兼設有博、碩士班者 Master & Ph.D. Program	80	41	-	37	2	-	-	-
未設有研究所者 Without Graduate School	7	-	1	2	4	12	2	10
研究所數 No. of Graduate Schools								
博士班 Ph.D. Program	929	699	-	228	2	-	-	-
博士在職專班 In-service Ph.D. Program	-	-	-	-	-	-	-	-
碩士班 Master Program	2,412	1,368	-	1,021	23	-	-	-
碩士在職專班 In-service Master Program	1,020	579	-	439	2	-	-	-
科系數 No. of Departments								
大學四年制 4-Year B.A.	3,652	1,198	7	2,286	161	-	-	-
大學二年制 2-Year B.A.	429	118	-	286	25	-	-	-
學士後學士學位 2nd. B.A.	8	4	-	4	-	-	-	-
二專 2-Yr. Jr. Coll.	46	1	-	33	12	39	14	25
五專 5-Yr. Jr. Coll.	171	29	-	115	27	84	8	76

說明：本表不含軍警大專校院、宗教研修學院及空大。

表B5-3 大專校院研究所及科系數

108 學年度

單位：科系所數

	研究所數 No. of Graduate Schools			科系數					
	總計 Grand Total			大學四年制 4-Year B.A.			大學二年制 2-Year B.A.		
	計 Total	公立 Public	私立 Private	計 Total	公立 Public	私立 Private	計 Total	公立 Public	私立 Private
總計	3,575	2,034	1,541	3,652	1,205	2,447	429	118	311
學門別									
教育學門	241	204	37	93	77	16	4	1	3
藝術學門	282	165	117	412	119	293	47	16	31
人文學門	94	53	41	56	24	32	-	-	-
語文學門	185	117	68	263	90	173	28	9	19
社會及行為科學學門	206	135	71	103	58	45	-	-	-
新聞學及圖書資訊學門	48	20	28	59	9	50	2	1	1
商業及管理學門	599	283	316	607	157	450	90	33	57
法律學門	70	37	33	37	14	23	2	2	-
生命科學學門	125	75	50	84	33	51	10	-	10
環境學門	27	19	8	13	6	7	-	-	-
物理、化學及地球科學學門	95	78	17	68	47	21	-	-	-
數學及統計學門	57	40	17	41	24	17	-	-	-
資訊通訊科技學門	238	119	119	283	72	211	28	9	19
工程及工程業學門	590	346	244	549	224	325	53	23	30
製造及加工學門	33	20	13	34	13	21	1	-	1
建築及營建工程學門	111	54	57	104	37	67	13	6	7
農業學門	44	41	3	46	36	10	1	-	1
林業學門	8	8	-	10	9	1	-	-	-
漁業學門	11	11	-	9	9	-	-	-	-
獸醫學門	11	10	1	5	4	1	-	-	-
醫藥衛生學門	255	94	161	163	31	132	50	4	46
社會福利學門	51	12	39	102	14	88	35	3	32
餐旅及民生服務學門	155	77	78	459	76	383	57	9	48
衛生及職業衛生服務學門	9	-	9	7	-	7	4	-	4
安全服務學門	1	-	1	7	-	7	1	-	1
運輸服務學門	24	14	10	26	12	14	3	2	1
其他學門	5	2	3	12	10	2	-	-	-
三分類									
人文類	808	541	267	843	320	523	80	26	54
社會類	1,129	564	565	1,367	328	1,039	186	48	138
科技類	1,638	929	709	1,442	557	885	163	44	119

說明：1.本表學門別係採106年9月4日實施之「中華民國學科標準分類(第5次修正)」歸類。

2.博士班研究所計有929所，包括人文類169所，社會類173所，科技類587所。

碩士班研究所計有3,432所，包括人文類788所，社會類1,101所，科技類1,543所。

Tab. B5-3 Number of Graduate Schools and Departments in Universities, Colleges and Junior Colleges

SY 2019-2020

Unit: Department

No. of Departments									Unit: Department
學士後學士學位 2nd. B.A.			二專 2-Yr. Jr. Coll.			五專 5-Yr. Jr. Coll.			
計 Total	公立 Public	私立 Private	計 Total	公立 Public	私立 Private	計 Total	公立 Public	私立 Private	
8	4	4	85	15	70	255	37	218	Grand Total
									By Fields of Study
-	-	-	-	-	-	-	-	-	Education
2	1	1	3	-	3	27	5	22	Arts
-	-	-	-	-	-	-	-	-	Humanities
-	-	-	-	-	-	24	3	21	Languages and Literatures
-	-	-	-	-	-	-	-	-	Social and Behavioral Sciences
-	-	-	1	-	1	-	-	-	Journalism and Library Information
1	-	1	12	1	11	27	9	18	Business and Administration
2	1	1	-	-	-	-	-	-	Law
-	-	-	-	-	-	3	-	3	Life Sciences
-	-	-	-	-	-	-	-	-	Environment
-	-	-	-	-	-	-	-	-	Physical Sciences, Chemistry and Earth Sciences
-	-	-	-	-	-	-	-	-	Mathematics and Statistics
1	-	1	7	2	5	16	2	14	Information and Communication Technologies
1	1	-	10	4	6	33	7	26	Engineering and Engineering Trades
-	-	-	1	1	-	1	1	-	Manufacturing and Processing
-	-	-	2	1	1	7	1	6	Architecture and Construction
-	-	-	2	2	-	1	1	-	Agriculture
-	-	-	-	-	-	-	-	-	Forestry
-	-	-	-	-	-	1	1	-	Fisheries
-	-	-	-	-	-	-	-	-	Veterinary Medicine
-	-	-	14	-	14	47	2	45	Medicine and Health
-	-	-	11	1	10	15	1	14	Social Welfare
-	-	-	19	3	16	51	3	48	Hospitality, Tourism and Personal Service
-	-	-	-	-	-	-	-	-	Hygiene and Occupational Health Services
-	-	-	-	-	-	-	-	-	Security Services
1	1	-	2	-	2	2	1	1	Transport Services
-	-	-	1	-	1	-	-	-	Field Unknown
									Tri-Category
2	1	1	4	-	4	51	8	43	Humanities
3	1	2	43	5	38	93	13	80	Social Sciences
3	2	1	38	10	28	111	16	95	Sciences & Technologies



表B5-4 大專校院專任教師人數

108 學年度

單位：人

	總計 Grand Total			教授 Professor		副教授 Associate Professor		助理教授 Assistant Professor		講師 Instructor		其他 Others		86/3/21 前助教 Assistant	
	計 T.	男 M.	女 F.	男 M.	女 F.	男 M.	女 F.	男 M.	女 F.	男 M.	女 F.	男 M.	女 F.	男 M.	女 F.
總計 Grand Total	46,137	29,386	16,751	10,199	3,019	9,378	5,197	7,427	5,105	1,866	2,395	484	875	32	160
學門別 By Fields of Study															
教育學門 Education	1,434	690	744	325	248	211	276	137	186	17	27	-	1	-	6
藝術學門 Arts	3,116	1,866	1,250	374	209	570	384	707	474	213	169	1	3	1	11
人文學門 Humanities	726	451	275	164	67	165	115	120	80	2	5	-	-	-	8
語文學門 Languages and Literatures	3,149	1,188	1,961	265	380	391	753	403	581	127	231	-	-	2	16
社會及行為科學學門 Social and Behavioral Sciences	1,598	964	634	398	200	363	228	195	185	7	8	-	-	1	13
新聞學及圖書資訊學門 Journalism and Library Information	477	265	212	62	61	96	82	89	58	18	9	-	-	-	2
商業及管理學門 Business and Administration	5,536	3,377	2,159	1,015	366	1,253	860	929	703	178	211	2	4	-	15
法律學門 Law	602	428	174	204	52	136	68	83	47	5	7	-	-	-	-
生命科學學門 Life Sciences	1,312	826	486	349	165	262	176	203	126	10	15	-	-	2	4
環境學門 Environment	140	101	39	50	9	34	16	17	14	-	-	-	-	-	-
物理、化學及地球科學學門 Physical Sciences, Chemistry and Earth Sciences	1,320	1,094	226	628	93	275	59	175	54	9	7	-	-	7	13
數學及統計學門 Mathematics and Statistics	686	535	151	227	60	200	61	100	26	6	-	-	-	2	4
資訊通訊科技學門 Information and Communication Technologies	2,760	2,306	454	753	87	817	167	619	140	116	56	-	-	1	4
工程及工程業學門 Engineering and Engineering Trades	6,983	6,359	624	3,011	179	2,013	227	1,068	168	259	39	1	-	7	11
製造及加工學門 Manufacturing and Processing	339	215	124	78	38	72	44	58	29	7	11	-	-	-	2
建築及營建工程學門 Architecture and Construction	1,166	982	184	360	26	325	72	236	71	60	10	-	-	1	5
農業學門 Agriculture	403	286	117	123	40	73	38	78	31	12	8	-	-	-	-
林業學門 Forestry	98	82	16	36	7	23	2	21	6	2	1	-	-	-	-
漁業學門 Fisheries	102	85	17	36	5	22	5	24	6	3	1	-	-	-	-
獸醫學門 Veterinary Medicine	124	93	31	46	8	25	13	22	8	-	2	-	-	-	-
醫藥衛生學門 Medicine and Health	6,035	2,787	3,248	984	449	801	629	781	878	216	754	4	515	1	23
社會福利學門 Social Welfare	816	266	550	49	62	85	144	100	252	32	92	-	-	-	-
餐旅及民生服務學門 Hospitality, Tourism and Personal Service	3,333	1,946	1,387	329	87	635	398	729	548	235	346	18	8	-	-
衛生及職業衛生服務學門 Hygiene and Occupational Health Services	64	52	12	15	2	21	4	15	6	1	-	-	-	-	-
安全服務學門 Security Services	20	18	2	3	-	8	-	3	1	4	1	-	-	-	-
運輸服務學門 Transport Services	248	179	69	61	9	66	20	38	32	13	7	-	-	1	1
其他學門 Field Unknown	3,550	1,945	1,605	254	110	436	356	477	395	314	378	458	344	6	22
三分類 Tri-Category															
人文類 Humanities	11,995	6,158	5,837	1,385	1,014	1,781	1,884	1,847	1,717	677	811	459	348	9	63
社會類 Social Sciences	12,362	7,246	5,116	2,057	828	2,568	1,780	2,125	1,793	475	673	20	12	1	30
科技類 Sciences & Technologies	21,780	15,982	5,798	6,757	1,177	5,029	1,533	3,455	1,595	714	911	5	515	22	67

說明：1.本表學門別係採106年9月4日實施之「中華民國學科標準分類(第5次修正)」歸類。

2.98學年起助教人數改為86年3月21日之前之助教，該日之後任用之助教人數改列入職員數。

3.其他學門教師含校長、共同科目、軍訓教官、護理老師、教育學程及計算機中心等教師。

4.其他教師105學年以前包含專業技術人員及教師、專案教學人員、教官、護理教師、護理實習臨床指導，自106學年起，不含專業技術人員及教師、專案教學人員(按教師職級分別計入教授、副教授、助理教授、講師)，並增列運動教練。

Tab. B5-4 Number of Full-Time Teachers in Universities, Colleges and Junior Colleges

SY 2019-2020

Unit: Person

	總計 Grand Total	公立 Public						私立 Private					
		教授 Prof.	副教授 Associ- ate Prof.	助理 教授 Assis- tant Prof.	講師 In- structor	其他 Others	86/3/21 前助教 Assis- tant	教授 Prof.	副教授 Associ- ate Prof.	助理 教授 Assis- tant Prof.	講師 In- structor	其他 Others	86/3/21 前助教 Assis- tant
<b>學歷別</b> Highest Degree Held	46,137	8,705	6,087	3,963	683	282	160	4,513	8,488	8,569	3,578	1,077	32
博士學位 Ph.D. Degree	35,880	8,355	5,657	3,565	42	3	8	4,133	7,405	6,576	128	8	-
碩士學位 Master Degree	8,520	243	345	350	614	209	69	257	883	1,676	3,249	600	25
學士學位 Bachelor Degree	1,536	95	74	33	23	69	82	108	169	238	175	463	7
副學士學位 Associate Degree	93	-	3	5	1	1	1	7	20	37	14	4	-
其他 Others	108	12	8	10	3	-	-	8	11	42	12	2	-
<b>年齡別 Age</b>	46,137	8,705	6,087	3,963	683	282	160	4,513	8,488	8,569	3,578	1,077	32
未滿25歲 Under Age 25	3	-	-	-	1	-	-	-	-	-	2	-	-
25至未滿30歲 Age 25 - 29	123	-	-	13	19	2	-	-	1	7	60	21	-
30至未滿35歲 Age 30 - 34	908	1	14	319	51	14	-	-	8	238	208	55	-
35至未滿40歲 Age 35 - 39	3,152	49	367	981	85	34	-	14	182	994	324	122	-
40至未滿45歲 Age 40 - 44	6,365	522	1,116	1,021	69	101	-	236	917	1,613	429	341	-
45至未滿50歲 Age 45 - 49	8,479	1,272	1,327	687	94	94	43	481	1,458	2,057	599	358	9
50至未滿55歲 Age 50 - 54	10,589	2,077	1,435	506	125	31	85	1,037	2,302	2,017	814	146	14
55至未滿60歲 Age 55 - 59	9,443	2,398	1,106	313	142	4	29	1,324	2,256	1,136	696	30	9
60至未滿65歲 Age 60 - 64	6,011	1,941	678	120	86	2	3	1,017	1,272	475	414	3	-
65歲以上 Age 65 & Over	1,064	445	44	3	11	-	-	404	92	32	32	1	-
<b>三分類</b> Tri-Category	46,137	8,705	6,087	3,963	683	282	160	4,513	8,488	8,569	3,578	1,077	32
人文類 Humanities	11,995	1,767	1,840	1,328	416	197	70	632	1,825	2,236	1,072	610	2
社會類 Social Sciences	12,362	1,701	1,452	829	98	11	30	1,184	2,896	3,089	1,050	21	1
科技類 Sciences & Technologies	21,780	5,237	2,795	1,806	169	74	60	2,697	3,767	3,244	1,456	446	29

表B5-5 大專校院兼任教師人數

Tab. B5-5 Number of Part-Time Teachers in Universities, Colleges and Junior Colleges

108 學年度 SY 2019-2020

單位：人 (Unit: Person)

	總計 Grand Total	公立 Public					私立 Private				
		教授 Prof.	副教授 Associ- ate Prof.	助理 教授 Assis- tant Prof.	講師 In- structor	其他 Others	教授 Prof.	副教授 Associ- ate Prof.	助理 教授 Assis- tant Prof.	講師 In- structor	其他 Others
學歷別總計 Highest Degree Held	42,088	2,243	1,941	4,517	6,306	1	1,665	2,245	6,693	16,477	-
大學校院 Univ. & Coll.	39,959	2,240	1,939	4,481	6,184	1	1,656	2,214	6,456	14,788	-
博士學位 Ph.D. Degree	14,175	1,850	1,360	3,497	178	-	1,205	1,367	4,500	218	-
碩士學位 Master Degree	21,764	273	416	705	5,359	1	263	513	1,248	12,986	-
學士學位 Bachelor Degree	3,171	96	126	213	517	-	168	275	551	1,225	-
副學士學位 Associate Degree	322	3	12	9	39	-	10	26	64	159	-
其他 Others	527	18	25	57	91	-	10	33	93	200	-
專科學校 Junior Colleges	2,129	3	2	36	122	-	9	31	237	1,689	-
博士學位 Ph.D. Degree	298	3	2	27	1	-	8	23	188	46	-
碩士學位 Master Degree	1,621	-	-	8	107	-	-	4	33	1,469	-
學士學位 Bachelor Degree	154	-	-	1	10	-	1	4	13	125	-
副學士學位 Associate Degree	46	-	-	-	3	-	-	-	2	41	-
其他 Others	10	-	-	-	1	-	-	-	1	8	-

說明：其他教師105學年以前包含專業技術人員及教師、專案教學人員、教官、護理教師、護理實習臨床指導，自106學年起，不含專業技術人員及教師、專案教學人員(按教師職級分別計入教授、副教授、助理教授、講師)，並增列運動教練。

表B5-6 大專校院學生人數—按學門別分(1/2)  
 Tab. B5-6 Number of Students in Universities, Colleges and Junior Colleges  
 - By Fields of Study(1/2)  
 108 學年度 SY 2019-2020

單位：人 (Unit: Person)

		總計 Grand Total			博士班 Ph.D. Program		
		男 M.	女 F.	計 Total	男 M.	女 F.	
總計 Grand Total		1,213,172	599,191	613,981	28,510	18,721	9,789
	公立 Public	439,073	239,400	199,673	22,105	14,723	7,382
	私立 Private	774,099	359,791	414,308	6,405	3,998	2,407
教育學門 Education	公立 Public	29,503	10,165	19,338	2,622	1,217	1,405
	私立 Private	5,963	1,476	4,487	107	59	48
藝術學門 Arts	公立 Public	29,632	9,286	20,346	862	376	486
	私立 Private	72,611	28,311	44,300	282	146	136
人文學門 Humanities	公立 Public	7,019	3,388	3,631	492	299	193
	私立 Private	7,212	3,592	3,620	348	174	174
語文學門 Languages and Literatures	公立 Public	28,002	7,458	20,544	1,082	489	593
	私立 Private	56,806	17,505	39,301	403	183	220
社會及行為科學學門 Social and Behavioral Sciences	公立 Public	22,762	9,963	12,799	1,052	591	461
	私立 Private	17,459	7,456	10,003	407	286	121
新聞學及圖書資訊學門 Journalism and Library Information	公立 Public	3,326	920	2,406	90	43	47
	私立 Private	13,946	4,772	9,174	61	26	35
商業及管理學門 Business and Administration	公立 Public	65,072	25,647	39,425	1,854	1,164	690
	私立 Private	140,296	59,955	80,341	1,138	705	433
法律學門 Law	公立 Public	8,751	4,251	4,500	261	184	77
	私立 Private	11,355	5,464	5,891	134	94	40
生命科學學門 Life Sciences	公立 Public	9,360	5,085	4,275	1,198	776	422
	私立 Private	15,173	5,403	9,770	333	196	137
環境學門 Environment	公立 Public	1,781	1,078	703	105	72	33
	私立 Private	858	515	343	-	-	-
物理、化學及地球科學學門 Physical Sciences, Chemistry and Earth Sciences	公立 Public	15,131	10,869	4,262	1,583	1,221	362
	私立 Private	6,087	3,934	2,153	140	93	47
數學及統計學門 Mathematics and Statistics	公立 Public	7,054	5,140	1,914	183	141	42
	私立 Private	5,813	3,646	2,167	26	14	12
資訊通訊科技學門 Information and Communication Technologies	公立 Public	29,253	21,046	8,207	1,120	894	226
	私立 Private	51,111	37,216	13,895	211	170	41
工程及工程業學門 Engineering and Engineering Trades	公立 Public	102,480	86,073	16,407	5,850	4,988	862
	私立 Private	99,036	85,849	13,187	964	786	178
製造及加工學門 Manufacturing and Processing	公立 Public	4,759	1,986	2,773	167	99	68
	私立 Private	4,974	2,042	2,932	4	1	3
建築及營建工程學門 Architecture and Construction	公立 Public	14,292	9,942	4,350	717	562	155
	私立 Private	15,942	10,564	5,378	147	116	31
農業學門 Agriculture	公立 Public	8,390	4,474	3,916	359	205	154
	私立 Private	1,640	794	846	8	6	2
林業學門 Forestry	公立 Public	2,052	1,155	897	50	33	17
	私立 Private	222	147	75	-	-	-
漁業學門 Fisheries	公立 Public	2,553	1,819	734	85	57	28
	私立 Private	-	-	-	-	-	-
獸醫學門 Veterinary Medicine	公立 Public	1,853	804	1,049	97	54	43
	私立 Private	157	79	78	-	-	-
醫藥衛生學門 Medicine and Health	公立 Public	15,763	5,527	10,236	1,815	956	859
	私立 Private	103,304	26,433	76,871	1,613	912	701
社會福利學門 Social Welfare	公立 Public	3,858	894	2,964	93	42	51
	私立 Private	25,776	4,286	21,490	43	15	28
餐旅及民生服務學門 Hospitality, Tourism and Personal Service	公立 Public	20,926	9,531	11,395	210	147	63
	私立 Private	109,468	45,335	64,133	-	-	-
衛生及職業衛生服務學門 Hygiene and Occupational Health Services	公立 Public	-	-	-	-	-	-
	私立 Private	1,738	1,071	667	-	-	-
安全服務學門 Security Services	公立 Public	-	-	-	-	-	-
	私立 Private	1,439	1,251	188	-	-	-
運輸服務學門 Transport Services	公立 Public	4,857	2,547	2,310	78	56	22
	私立 Private	4,687	2,272	2,415	-	-	-
其他學門 Field Unknown	公立 Public	644	352	292	80	57	23
	私立 Private	1,026	423	603	36	16	20

說明：1.本表學門別係採106年9月4日實施之「中華民國學科標準分類(第5次修正)」歸類。

2.學士班人數包括大學4年制、大學2年制及學士後第二專長學士學位學程。

表B5-6 大專校院學生人數—按學門別分(2/2)

108 學年度

單位：人

		碩士班 M.A. Program			學士班 Bachelor Program				
		計 Total	男 M.	女 F.	計 Total	日間部 Day Program		進修部 Evening Program	
						男 M.	女 F.	男 M.	女 F.
總計		168,203	90,480	77,723	932,518	389,035	394,927	79,507	69,049
	公立	118,563	65,517	53,046	288,663	138,537	119,028	17,500	13,598
	私立	49,640	24,963	24,677	643,855	250,498	275,899	62,007	55,451
教育學門	公立	11,551	3,323	8,228	15,330	5,353	9,536	272	169
	私立	1,636	439	1,197	4,220	959	2,840	19	402
藝術學門	公立	7,875	2,606	5,269	20,383	5,243	12,432	924	1,784
	私立	3,069	1,291	1,778	66,095	21,332	35,075	4,302	5,386
人文學門	公立	1,743	894	849	4,784	2,128	2,493	67	96
	私立	1,474	616	858	5,390	2,525	2,303	277	285
語文學門	公立	5,180	1,406	3,774	20,934	5,100	14,804	333	697
	私立	1,693	486	1,207	50,241	12,859	29,462	2,988	4,932
社會及行為科學學門	公立	7,664	3,222	4,442	14,046	5,977	7,748	173	148
	私立	2,721	1,134	1,587	14,331	5,902	8,183	134	112
新聞學及圖書資訊學門	公立	1,325	375	950	1,911	453	1,234	49	175
	私立	698	245	453	13,183	3,957	7,814	543	869
商業及管理學門	公立	18,421	8,930	9,491	41,839	11,995	22,228	2,841	4,775
	私立	12,912	6,140	6,772	123,064	39,245	59,422	12,806	11,591
法律學門	公立	3,680	1,922	1,758	4,810	1,933	2,506	212	159
	私立	2,811	1,535	1,276	8,410	3,473	4,220	362	355
生命科學學門	公立	2,617	1,301	1,316	5,545	3,008	2,537	-	-
	私立	972	405	567	13,153	4,281	7,682	360	830
環境學門	公立	640	339	301	1,036	667	369	-	-
	私立	179	104	75	679	411	268	-	-
物理、化學及地球科學學門	公立	4,260	2,950	1,310	9,288	6,698	2,590	-	-
	私立	357	251	106	5,590	3,590	2,000	-	-
數學及統計學門	公立	1,466	1,022	444	5,405	3,977	1,428	-	-
	私立	333	195	138	5,454	3,429	2,015	8	2
資訊通訊科技學門	公立	8,489	6,274	2,215	18,882	12,378	4,849	1,095	560
	私立	3,164	2,279	885	45,941	28,034	10,740	5,477	1,690
工程及工程學門	公立	28,882	23,568	5,314	66,806	48,865	9,374	7,820	747
	私立	7,092	5,818	1,274	88,056	60,291	10,282	16,205	1,278
製造及加工學門	公立	1,056	441	615	3,383	1,075	1,607	313	388
	私立	275	109	166	4,695	1,479	2,187	453	576
建築及營建工程學門	公立	4,100	2,755	1,345	9,311	5,931	2,697	570	113
	私立	1,402	983	419	13,892	7,692	4,454	1,371	375
農業學門	公立	1,533	855	678	6,310	2,620	2,620	682	388
	私立	83	51	32	1,549	640	761	97	51
林業學門	公立	301	161	140	1,701	847	681	114	59
	私立	-	-	-	222	147	75	-	-
漁業學門	公立	297	187	110	2,114	1,364	525	170	55
	私立	-	-	-	-	-	-	-	-
獸醫學門	公立	238	102	136	1,518	648	870	-	-
	私立	7	4	3	150	75	75	-	-
醫藥衛生學門	公立	3,176	1,018	2,158	8,952	3,390	4,957	22	583
	私立	4,030	1,119	2,911	55,843	16,638	32,643	942	5,620
社會福利學門	公立	598	132	466	2,893	514	1,791	179	409
	私立	1,552	314	1,238	19,758	2,557	11,079	981	5,141
餐旅及民生服務學門	公立	2,661	1,331	1,330	17,198	6,573	7,517	1,259	1,849
	私立	2,420	1,063	1,357	96,144	27,593	39,586	13,642	15,323
衛生及職業衛生服務學門	公立	-	-	-	-	-	-	-	-
	私立	203	123	80	1,535	643	467	305	120
安全服務學門	公立	-	-	-	-	-	-	-	-
	私立	27	25	2	1,412	915	126	311	60
運輸服務學門	公立	708	367	341	3,822	1,541	1,432	405	444
	私立	356	183	173	4,086	1,817	2,111	97	61
其他學門	公立	102	36	66	462	259	203	-	-
	私立	174	51	123	762	14	29	327	392

Tab. B5-6 Number of Students in Universities, Colleges and Junior Colleges  
- By Fields of Study(2/2)

SY 2019-2020

Unit: Person

專科計 Total of Junior College			二專 2-Year Jr. College				五專 5-Year Jr. College		Grand Total	
小計 Sub Total	男 M.	女 F.	日間部 Day Program		進修部 Evening Program		男 M.	女 F.		
			男 M.	女 F.	男 M.	女 F.				
83,941	21,448	62,493	733	462	1,735	1,854	18,980	60,177		
9,742	3,123	6,619	468	268	71	73	2,584	6,278	Public	
74,199	18,325	55,874	265	194	1,664	1,781	16,396	53,899	Private	
-	-	-	-	-	-	-	-	-	-	Education
-	-	-	-	-	-	-	-	-	-	Public
512	137	375	-	-	-	-	137	375	Arts	Public
3,165	1,240	1,925	-	-	19	17	1,221	1,908	Private	
-	-	-	-	-	-	-	-	-	-	Humanities
-	-	-	-	-	-	-	-	-	-	Public
806	130	676	-	-	-	-	130	676	Languages and	Public
4,469	989	3,480	-	-	1	1	988	3,479	Literatures	Private
-	-	-	-	-	-	-	-	-	-	Social and Behavioral
-	-	-	-	-	-	-	-	-	-	Sciences
-	-	-	-	-	-	-	-	-	-	Public
-	-	-	-	-	-	-	-	-	-	Private
4	1	3	-	-	1	3	-	-	Journalism and Library	Public
2,958	717	2,241	26	28	-	-	691	2,213	Information	Private
3,182	1,059	2,123	-	-	373	323	686	1,800	Business and	Public
-	-	-	-	-	-	-	-	-	-	Administration
-	-	-	-	-	-	-	-	-	-	Private
-	-	-	-	-	-	-	-	-	-	Law
-	-	-	-	-	-	-	-	-	-	Public
-	-	-	-	-	-	-	-	-	-	Private
715	161	554	-	-	-	-	161	554	Life Sciences	Public
-	-	-	-	-	-	-	-	-	-	Private
-	-	-	-	-	-	-	-	-	-	Environment
-	-	-	-	-	-	-	-	-	-	Public
-	-	-	-	-	-	-	-	-	-	Private
-	-	-	-	-	-	-	-	-	-	Physical Sciences, Che-
-	-	-	-	-	-	-	-	-	-	mistry and Earth Sciences
-	-	-	-	-	-	-	-	-	-	Public
-	-	-	-	-	-	-	-	-	-	Private
-	-	-	-	-	-	-	-	-	-	Mathematics and
-	-	-	-	-	-	-	-	-	-	Statistics
-	-	-	-	-	-	-	-	-	-	Public
762	405	357	58	13	4	11	343	333	Information and Commu-	Public
1,795	1,256	539	17	5	53	33	1,186	501	nication Technologies	Private
942	832	110	233	13	23	-	576	97	Engineering and Engi-	Public
2,924	2,749	175	58	3	167	16	2,524	156	neering Trades	Private
153	58	95	-	-	12	16	46	79	Manufacturing and	Public
-	-	-	-	-	-	-	-	-	-	Private
164	124	40	68	31	-	-	56	9	Processing	Public
501	402	99	-	-	29	8	373	91	Architecture and	Private
188	112	76	53	38	29	22	30	16	Construction	Public
-	-	-	-	-	-	-	-	-	-	Private
-	-	-	-	-	-	-	-	-	-	Agriculture
-	-	-	-	-	-	-	-	-	-	Public
-	-	-	-	-	-	-	-	-	-	Private
-	-	-	-	-	-	-	-	-	-	Forestry
57	41	16	-	-	-	-	41	16	Fisheries	Public
-	-	-	-	-	-	-	-	-	-	Private
-	-	-	-	-	-	-	-	-	-	Veterinary Medicine
-	-	-	-	-	-	-	-	-	-	Public
1,820	141	1,679	-	-	-	-	141	1,679	Medicine and Health	Private
41,818	6,822	34,996	58	35	653	581	6,111	34,380	Social Welfare	Public
274	27	247	-	-	1	23	26	224	Hygiene and Occu-	Private
4,423	419	4,004	31	90	79	427	309	3,487	pational Health Services	Public
857	221	636	30	145	2	1	189	490	Security Services	Private
10,904	3,037	7,867	60	21	243	367	2,734	7,479	Hospitality, Tourism and	Public
-	-	-	-	-	-	-	-	-	-	Personal Service
-	-	-	-	-	-	-	-	-	-	Private
-	-	-	-	-	-	-	-	-	-	Transport Services
-	-	-	-	-	-	-	-	-	-	Public
249	178	71	-	-	-	-	178	71	Field Unknown	Private
245	175	70	26	1	46	5	103	64		
-	-	-	-	-	-	-	-	-	-	Public
54	15	39	15	39	-	-	-	-	-	Private

表B5-7 大專校院學生人數—按年齡別分(1/3)

108 學年度

單位：人

	總計 Grand Total	研究所 Graduate School										
		計 Total	博士班 Ph.D. Program						碩士班 M.A. Program			
			第1年 1st Year	第2年 2nd Year	第3年 3rd Year	第4年 4th Year	第5年 5th Year	第6年 以後 After 5th Year	第1年 1st Year	第2年 2nd Year	第3年 3rd Year	第4年 以後 After 3rd Year
總計	1,213,172	196,713	5,590	4,932	4,529	4,069	3,349	6,041	66,081	57,184	25,590	19,348
男	599,191	109,201	3,620	3,212	2,958	2,713	2,167	4,051	36,044	31,533	13,339	9,564
女	613,981	87,512	1,970	1,720	1,571	1,356	1,182	1,990	30,037	25,651	12,251	9,784
未滿18歲												
男	10,794	1	-	-	-	-	-	-	1	-	-	-
女	33,763	-	-	-	-	-	-	-	-	-	-	-
18至未滿19歲												
男	84,731	1	-	-	-	-	-	-	-	-	1	-
女	92,689	-	-	-	-	-	-	-	-	-	-	-
19至未滿20歲												
男	104,395	-	-	-	-	-	-	-	-	-	-	-
女	111,524	2	-	-	-	-	-	-	2	-	-	-
20至未滿21歲												
男	99,067	3	-	-	-	-	-	-	3	-	-	-
女	103,063	11	-	-	-	-	-	-	11	-	-	-
21至未滿22歲												
男	98,079	156	1	-	-	-	-	-	147	7	1	-
女	104,007	174	-	-	-	-	-	-	160	13	1	-
22至未滿23歲												
男	57,154	13,218	46	1	-	-	-	-	13,026	140	5	-
女	46,775	8,627	14	-	-	-	-	-	8,452	153	8	-
23至未滿24歲												
男	35,839	17,605	147	45	3	-	-	-	5,813	11,545	51	1
女	25,623	11,398	70	12	1	-	-	-	3,945	7,311	57	2
24至未滿25歲												
男	20,384	11,968	324	117	45	-	-	-	2,472	5,104	3,890	16
女	14,365	8,286	134	59	15	1	-	-	1,885	3,410	2,773	9
25至未滿26歲												
男	12,264	7,565	297	237	110	41	2	-	1,377	2,213	2,227	1,061
女	9,260	5,977	123	96	44	9	-	-	1,351	1,664	1,669	1,021
26至未滿27歲												
男	8,286	5,266	201	182	225	156	22	-	1,023	1,347	1,118	992
女	6,440	4,394	128	124	95	40	5	-	1,019	1,147	921	915
27至未滿28歲												
男	6,047	3,963	176	175	204	194	90	16	759	866	669	814
女	4,926	3,547	89	89	90	95	26	3	908	894	624	729
28至未滿29歲												
男	4,982	3,416	146	163	164	178	184	60	669	769	480	603
女	4,119	3,009	75	85	84	78	64	14	751	751	508	599
29至未滿30歲												
男	4,313	3,027	152	168	148	165	119	158	599	626	421	471
女	3,715	2,733	83	70	88	64	58	56	668	701	485	460
30歲以上												
男	52,856	43,012	2,130	2,124	2,059	1,979	1,750	3,817	10,155	8,916	4,476	5,606
女	53,712	39,354	1,254	1,185	1,154	1,069	1,029	1,917	10,885	9,607	5,205	6,049

說明：1.本表以學生實際入學第幾年呈現(休學期間不計)。

2.學士班日間部含大學暑期部；進修部含進修學士班。

Tab. B5-7 Number of Students in Universities, Colleges and Junior Colleges  
-By Ages(1/3)

SY 2019-2020

Unit: Person

學士班 Bachelor Program														計 Total	
日間部 Day Program							進修部 Evening Program								
第1年 1st Year	第2年 2nd Year	第3年 3rd Year	第4年 4th Year	第5年 5th Year	第6年 6th Year	第7年 以後 After 6th Year	第1年 1st Year	第2年 2nd Year	第3年 3rd Year	第4年 4th Year	第5年 5th Year	第6年 以後 After 5th Year			
932,518	191,161	192,816	176,915	180,418	32,767	8,974	911	47,182	37,751	28,650	26,614	6,707	1,652	Grand Total	
468,542	92,877	94,142	87,631	88,596	19,572	5,654	563	24,963	19,429	15,670	14,465	3,986	994		M.
463,976	98,284	98,674	89,284	91,822	13,195	3,320	348	22,219	18,322	12,980	12,149	2,721	658		F.
504	372	13	1	-	-	-	-	118	-	-	-	-	-	Under Age 18	M.
525	478	8	1	-	-	-	-	38	-	-	-	-	-		F.
80,688	68,199	617	8	-	-	-	-	11,799	65	-	-	-	-	Age 18	M.
80,519	71,944	720	23	-	-	-	-	7,809	23	-	-	-	-		F.
100,210	16,368	70,077	461	9	-	-	-	3,875	9,351	69	-	-	-	Age 19	M.
99,219	15,493	73,895	585	13	-	-	-	2,877	6,349	7	-	-	-		F.
98,002	4,549	14,879	65,346	349	3	-	-	2,101	2,728	7,978	69	-	-	Age 20	M.
100,571	6,909	13,561	69,184	472	4	-	-	2,557	2,070	5,803	11	-	-		F.
97,510	1,306	4,649	14,054	64,381	98	1	-	1,147	1,618	2,823	7,423	10	-	Age 21	M.
103,216	1,602	6,865	13,555	69,723	113	1	-	1,163	2,404	2,245	5,542	3	-		F.
43,728	661	1,657	4,309	16,904	12,323	54	-	771	947	1,416	2,815	1,857	14	Age 22	M.
37,934	599	1,759	3,512	16,185	8,691	34	-	809	1,097	1,413	2,584	1,247	4		F.
18,103	376	690	1,404	4,104	4,295	2,779	4	635	629	721	1,250	903	313	Age 23	M.
14,082	298	598	912	3,455	2,851	1,867	2	659	680	719	1,199	624	218		F.
8,322	242	405	652	1,234	1,597	1,461	157	473	483	400	573	420	225	Age 24	M.
6,001	211	294	427	818	929	824	114	484	482	400	542	317	159		F.
4,618	167	287	365	540	541	737	172	373	347	307	368	249	165	Age 25	M.
3,210	153	199	246	323	257	367	122	360	383	243	289	173	95		F.
2,940	118	200	259	289	280	324	121	329	278	241	285	127	89	Age 26	M.
1,987	100	134	175	180	97	112	68	265	317	222	183	74	60		F.
2,037	88	147	185	179	130	117	54	294	246	208	207	115	67	Age 27	M.
1,328	64	102	116	110	62	42	20	240	236	122	151	44	19		F.
1,482	88	90	109	138	75	61	19	224	249	162	167	65	35	Age 28	M.
1,058	73	81	73	99	34	20	3	187	212	120	121	22	13		F.
1,223	49	71	84	111	53	41	15	228	203	149	142	53	24	Age 29	M.
938	45	63	60	69	43	22	6	213	184	114	80	23	16		F.
9,175	294	360	394	358	177	79	21	2,596	2,285	1,196	1,166	187	62	Age 30 & Over	M.
13,388	315	395	415	375	114	31	13	4,558	3,885	1,572	1,447	194	74		F.



表B5-7 大專校院學生人數—按年齡別分(2/3)  
 Tab. B5-7 Number of Students in Universities, Colleges and Junior Colleges  
 -By Ages(2/3)  
 108 學年度 SY 2019-2020

單位：人 (Unit: Person)

		二年制專科 2-Year Junior College							
		計 Total	日間部 Day Program			進修部 Evening Program			
			第1年 1st Year	第2年 2nd Year	第3年 以後 After 2nd Year	第1年 1st Year	第2年 2nd Year	第3年 3rd Year	第4年 以後 After 3rd Year
總計 Grand Total		4,784	618	536	41	1,812	1,539	171	67
男 M.		2,468	373	332	28	864	749	92	30
女 F.		2,316	245	204	13	948	790	79	37
未滿18歲 Under Age 18	男 M.	59	59	-	-	-	-	-	-
	女 F.	24	24	-	-	-	-	-	-
18至未滿19歲 Age 18	男 M.	243	189	-	-	53	1	-	-
	女 F.	199	114	3	-	82	-	-	-
19至未滿20歲 Age 19	男 M.	435	69	217	9	72	68	-	-
	女 F.	362	60	127	1	79	95	-	-
20至未滿21歲 Age 20	男 M.	226	18	26	4	86	87	5	-
	女 F.	159	16	33	1	33	61	15	-
21至未滿22歲 Age 21	男 M.	177	11	26	10	54	66	10	-
	女 F.	109	4	10	6	30	44	14	1
22至未滿23歲 Age 22	男 M.	129	5	7	2	57	48	10	-
	女 F.	82	2	3	3	32	35	5	2
23至未滿24歲 Age 23	男 M.	102	3	1	1	51	37	6	3
	女 F.	94	3	3	2	42	35	3	6
24至未滿25歲 Age 24	男 M.	90	-	5	1	36	43	5	-
	女 F.	70	1	5	-	35	23	3	3
25至未滿26歲 Age 25	男 F.	79	2	7	-	38	24	7	1
	女 M.	67	-	2	-	34	27	4	-
26至未滿27歲 Age 26	男 F.	80	1	5	-	35	28	7	4
	女 M.	55	-	3	-	28	20	3	1
27至未滿28歲 Age 27	男 M.	46	-	3	-	21	20	2	-
	女 F.	47	-	1	-	26	19	1	-
28至未滿29歲 Age 28	男 M.	82	1	1	-	37	36	5	2
	女 F.	50	1	-	-	21	23	4	1
29至未滿30歲 Age 29	男 M.	61	1	4	-	19	29	6	2
	女 F.	42	1	2	-	20	16	2	1
30歲以上 Age 30 & Over	男 M.	659	14	30	1	305	262	29	18
	女 F.	956	19	12	-	486	392	25	22

表B5-7 大專校院學生人數—按年齡別分(3/3)  
 Tab. B5-7 Number of Students in Universities, Colleges and Junior Colleges  
 -By Ages(3/3)  
 108 學年度 SY 2019-2020

單位：人 (Unit: Person)

	五年制專科 5-Year Junior College						
	計 Total	第1年 1st Year	第2年 2nd Year	第3年 3rd Year	第4年 4th Year	第5年 5th Year	第6年以後 After 5th Year
總計 Grand Total	79,157	15,135	15,525	15,368	15,778	15,219	2,132
男 M.	18,980	3,713	3,851	3,483	3,767	3,576	590
女 F.	60,177	11,422	11,674	11,885	12,011	11,643	1,542
未滿16歲 Under Age 16	3,133	3,131	2	-	-	-	-
男 M.	10,065	10,057	8	-	-	-	-
女 F.	16至未滿17歲 Age 16	3,636	450	3,186	-	-	-
男 M.	11,441	1,250	10,187	4	-	-	-
女 F.	17至未滿18歲 Age 17	3,461	77	548	2,834	2	-
男 M.	11,708	73	1,334	10,295	6	-	-
女 F.	18至未滿19歲 Age 18	3,799	26	68	527	3,177	1
男 M.	11,971	20	95	1,417	10,429	10	-
女 F.	19至未滿20歲 Age 19	3,750	11	21	88	518	3,111
男 M.	11,941	8	24	117	1,461	10,330	1
女 F.	20至未滿21歲 Age 20	836	7	8	22	44	410
男 M.	2,322	5	12	18	82	1,210	995
女 F.	21至未滿22歲 Age 21	236	2	8	3	13	37
男 M.	508	3	2	17	19	69	398
女 F.	22至未滿23歲 Age 22	79	3	2	6	5	8
男 M.	132	1	-	5	7	15	104
女 F.	23至未滿24歲 Age 23	29	2	1	2	5	8
男 M.	49	1	2	6	5	4	31
女 F.	24至未滿25歲 Age 24	4	2	-	-	-	1
男 M.	8	-	1	1	-	1	5
女 F.	25至未滿26歲 Age 25	2	-	1	-	-	-
男 M.	6	-	-	3	1	-	2
女 F.	26至未滿27歲 Age 26	-	-	-	-	-	-
男 M.	4	-	-	-	1	1	2
女 F.	27至未滿28歲 Age 27	1	-	-	-	-	-
男 M.	4	-	2	1	-	-	1
女 F.	28至未滿29歲 Age 28	2	-	1	-	-	-
男 M.	2	1	-	-	-	1	-
女 F.	29至未滿30歲 Age 29	2	-	1	-	-	-
男 M.	2	-	1	-	-	-	1
女 F.	30歲以上 Age 30 & Over	10	2	4	1	2	-
男 M.	14	3	6	1	-	2	2
女 F.							

表B5-8 大專校院學生人數—按等級別分

108 學年度

單位：人

	總計 Grand Total			1 年級 Year 1		2 年級 Year 2		3 年級 Year 3	
		男 M.	女 F.	男 M.	女 F.	男 M.	女 F.	男 M.	女 F.
總計	1,213,172	599,191	613,981	157,315	153,093	148,994	146,070	127,800	138,704
公立	439,073	239,400	199,673	67,614	53,917	63,352	50,721	49,122	43,920
私立	774,099	359,791	414,308	89,701	99,176	85,642	95,349	78,678	94,784
博士日間	28,509	18,720	9,789	3,620	1,970	3,212	1,720	2,958	1,571
公立	22,104	14,722	7,382	2,859	1,486	2,524	1,275	2,304	1,179
私立	6,405	3,998	2,407	761	484	688	445	654	392
博士在職	1	1	-	-	-	-	-	-	-
公立	1	1	-	-	-	-	-	-	-
碩士日間	115,670	64,340	51,330	26,210	20,063	23,199	17,260	9,625	8,370
公立	84,672	48,625	36,047	19,756	13,760	18,012	12,381	7,231	6,081
私立	30,998	15,715	15,283	6,454	6,303	5,187	4,879	2,394	2,289
碩士在職	52,533	26,140	26,393	9,834	9,974	8,338	8,393	3,711	3,880
公立	33,891	16,892	16,999	6,153	6,193	5,544	5,401	2,535	2,661
私立	18,642	9,248	9,394	3,681	3,781	2,794	2,992	1,176	1,219
大學四年制日間	771,134	386,183	384,951	91,480	93,428	92,838	93,808	87,501	89,040
公立	253,014	137,144	115,870	33,226	28,042	32,446	27,498	31,947	27,699
私立	518,120	249,039	269,081	58,254	65,386	60,392	66,310	55,554	61,341
大學四年制進修	126,716	72,219	54,497	21,136	15,012	16,375	12,183	15,347	11,901
公立	27,964	16,517	11,447	4,595	2,966	3,859	2,725	3,671	2,712
私立	98,752	55,702	43,050	16,541	12,046	12,516	9,458	11,676	9,189
大學二年制日間	12,669	2,742	9,927	-	-	-	-	1,354	4,835
公立	4,451	1,325	3,126	-	-	-	-	623	1,474
私立	8,218	1,417	6,801	-	-	-	-	731	3,361
大學二年制進修	21,702	7,181	14,521	-	-	-	-	3,785	7,197
公立	3,010	881	2,129	-	-	-	-	387	868
私立	18,692	6,300	12,392	-	-	-	-	3,398	6,329
4+X日間	159	110	49	43	21	39	19	-	-
公立	100	68	32	24	11	39	18	-	-
私立	59	42	17	19	10	-	1	-	-
4+X進修	138	107	31	42	10	61	19	-	-
公立	124	102	22	42	10	56	11	-	-
私立	14	5	9	-	-	5	8	-	-
二專日間	1,195	733	462	373	245	332	204	-	-
公立	736	468	268	250	130	201	136	-	-
私立	459	265	194	123	115	131	68	-	-
二專進修	3,589	1,735	1,854	864	948	749	790	36	25
公立	144	71	73	46	30	21	36	-	-
私立	3,445	1,664	1,781	818	918	728	754	36	25
五專	79,157	18,980	60,177	3,713	11,422	3,851	11,674	3,483	11,885
公立	8,862	2,584	6,278	663	1,289	650	1,240	424	1,246
私立	70,295	16,396	53,899	3,050	10,133	3,201	10,434	3,059	10,639

說明：1.大學日間部含大學暑期部；進修部包括進修學士班。

2.博士在職、碩士在職：表示研究所在職專班（包括暑期在職專班）；4+X：表示學士後第二專長學士學位學程。

3.自105學年度起，因考量碩士班(含碩士在職專班)、博士班之修業年限係由各校系自行訂定，尚無一致標準，研究所學生年級別係以實際入學年數呈現，7年級(含)以上學生歸於7年級。

Tab. B5-8 Number of Students in Universities, Colleges and Junior Colleges  
- By Types of Degree Programs

SY 2019-2020

Unit: Person

4 年級 Year 4		5 年級 Year 5		6 年級 Year 6		7 年級 Year 7		延修生 Super Seniors		
男 M.	女 F.	男 M.	女 F.	男 M.	女 F.	男 M.	女 F.	男 M.	女 F.	
120,920	135,606	9,466	16,863	3,650	2,455	2,478	1,256	28,568	19,934	Grand Total
43,440	39,744	3,550	3,776	2,029	1,308	1,870	913	8,423	5,374	Public
77,480	95,862	5,916	13,087	1,621	1,147	608	343	20,145	14,560	Private
2,713	1,356	2,167	1,182	1,766	918	2,284	1,072	-	-	Ph.D.
2,106	1,001	1,701	905	1,400	699	1,828	837	-	-	Public
607	355	466	277	366	219	456	235	-	-	Private
-	-	-	-	-	-	1	-	-	-	Ph.D. (In-service)
-	-	-	-	-	-	1	-	-	-	Public
4,909	5,154	240	313	154	162	3	8	-	-	Master
3,465	3,531	102	197	56	91	3	6	-	-	Public
1,444	1,623	138	116	98	71	-	2	-	-	Private
2,321	2,298	1,278	1,132	623	651	35	65	-	-	Master(In-service)
1,572	1,583	779	751	275	347	34	63	-	-	Public
749	715	499	381	348	304	1	2	-	-	Private
88,565	91,773	1,984	1,717	1,107	724	155	111	22,553	14,350	4-Year B.A. D.
31,612	27,631	513	412	298	171	4	7	7,098	4,410	Public
56,953	64,142	1,471	1,305	809	553	151	104	15,455	9,940	Private
14,389	12,031	156	317	-	-	-	-	4,816	3,053	4-Year B.A. E.
3,338	2,432	52	59	-	-	-	-	1,002	553	Public
11,051	9,599	104	258	-	-	-	-	3,814	2,500	Private
1,242	4,841	-	-	-	-	-	-	146	251	2-Year B.A. D.
619	1,527	-	-	-	-	-	-	83	125	Public
623	3,314	-	-	-	-	-	-	63	126	Private
2,993	6,119	65	559	-	-	-	-	338	646	2-Year B.A. E.
365	871	15	223	-	-	-	-	114	167	Public
2,628	5,248	50	336	-	-	-	-	224	479	Private
-	-	-	-	-	-	-	-	28	9	2nd. B.A. D.
-	-	-	-	-	-	-	-	5	3	Public
-	-	-	-	-	-	-	-	23	6	Private
-	-	-	-	-	-	-	-	4	2	2nd. B.A. E.
-	-	-	-	-	-	-	-	4	1	Public
-	-	-	-	-	-	-	-	-	1	Private
-	-	-	-	-	-	-	-	28	13	2-Yr. Jr. Coll. D.
-	-	-	-	-	-	-	-	17	2	Public
-	-	-	-	-	-	-	-	11	11	Private
21	23	-	-	-	-	-	-	65	68	2-Yr. Jr. Coll. E.
-	-	-	-	-	-	-	-	4	7	Public
21	23	-	-	-	-	-	-	61	61	Private
3,767	12,011	3,576	11,643	-	-	-	-	590	1,542	5-Yr. Jr. Coll.
363	1,168	388	1,229	-	-	-	-	96	106	Public
3,404	10,843	3,188	10,414	-	-	-	-	494	1,436	Private

表B5-9 大專校院畢業人數—按學門別分

107 學年度

單位：人

		學士及研究所 總計			博士		碩士		學士 Bachelor Degree			
		Grand Total of Graduates above Bachelor Level			Ph.D. Degree		M.A. Degree		日間部 Day Program		進修部 Evening Program	
		計 Total	男 M.	女 F.	男 M.	女 F.	男 M.	女 F.	男 M.	女 F.	男 M.	女 F.
總計		286,687	140,509	146,178	2,209	1,097	29,806	24,442	91,753	101,112	16,741	19,527
	公立	106,261	57,396	48,865	1,729	836	21,117	15,744	31,206	28,907	3,344	3,378
	私立	180,426	83,113	97,313	480	261	8,689	8,698	60,547	72,205	13,397	16,149
教育學門	公立	6,603	2,132	4,471	127	152	732	1,886	1,227	2,415	46	18
	私立	1,540	296	1,244	7	2	95	375	192	742	2	125
藝術學門	公立	6,508	1,841	4,667	36	42	543	1,309	1,107	2,881	155	435
	私立	15,886	5,523	10,363	12	12	297	526	4,493	8,606	721	1,219
人文學門	公立	1,412	654	758	35	21	144	160	462	554	13	23
	私立	1,465	672	793	13	15	80	189	533	540	46	49
語文學門	公立	6,245	1,458	4,787	48	63	285	782	1,053	3,740	72	202
	私立	12,436	3,301	9,135	16	25	91	269	2,688	7,730	506	1,111
社會及行為科學學門	公立	5,087	2,177	2,910	74	45	739	979	1,331	1,853	33	33
	私立	4,211	1,808	2,403	27	21	319	405	1,427	1,935	35	42
新聞學及圖書資訊學門	公立	719	202	517	2	3	95	230	82	247	23	37
	私立	3,505	1,097	2,408	6	2	69	127	925	2,093	97	186
商業及管理學門	公立	17,276	6,759	10,517	107	69	3,183	3,615	2,840	5,687	629	1,146
	私立	38,967	15,554	23,413	73	45	2,500	3,172	10,098	16,789	2,883	3,407
法律學門	公立	1,920	884	1,036	11	8	365	375	456	597	52	56
	私立	2,371	1,105	1,266	2	2	189	160	838	1,010	76	94
生命科學學門	公立	2,404	1,258	1,146	117	68	492	492	649	586	-	-
	私立	3,923	1,469	2,454	30	20	168	283	1,151	1,924	120	227
環境學門	公立	482	272	210	1	1	118	91	153	118	-	-
	私立	246	161	85	-	-	27	20	134	65	-	-
物理、化學及地球科學學門	公立	3,745	2,631	1,114	172	43	980	486	1,479	585	-	-
	私立	1,444	953	491	20	3	130	55	803	433	-	-
數學及統計學門	公立	1,689	1,186	503	20	2	354	187	811	314	1	-
	私立	1,377	819	558	1	2	123	68	686	480	9	8
資訊通訊科技學門	公立	7,528	5,480	2,048	108	25	2,207	771	2,921	1,119	244	133
	私立	13,288	9,543	3,745	19	5	866	507	7,349	2,716	1,309	517
工程及工程業學門	公立	26,229	21,835	4,394	644	108	8,556	1,995	11,271	2,141	1,364	150
	私立	23,823	20,781	3,042	100	16	2,330	538	14,690	2,135	3,661	353
製造及加工學門	公立	1,186	477	709	9	9	146	244	262	377	60	79
	私立	1,341	549	792	2	1	46	56	426	589	75	146
建築及營建工程學門	公立	3,469	2,388	1,081	62	18	901	421	1,329	607	96	35
	私立	3,948	2,589	1,359	16	9	358	172	1,921	1,061	294	117
農業學門	公立	1,971	1,004	967	33	22	300	264	578	621	93	60
	私立	275	135	140	1	-	3	4	110	135	21	1
林業學門	公立	496	259	237	3	2	44	46	189	170	23	19
	私立	56	25	31	-	-	-	-	25	31	-	-
漁業學門	公立	572	377	195	4	2	74	44	259	126	40	23
	私立	-	-	-	-	-	-	-	-	-	-	-
獸醫學門	公立	386	166	220	4	5	29	61	133	154	-	-
	私立	1	1	-	-	-	1	-	-	-	-	-
醫藥衛生學門	公立	3,418	1,188	2,230	95	111	338	673	754	1,259	1	187
	私立	16,999	4,984	12,015	133	79	429	877	4,117	8,426	305	2,633
社會福利學門	公立	864	137	727	3	8	27	93	83	510	24	116
	私立	5,731	911	4,820	2	2	59	257	613	2,949	237	1,612
餐旅及民生服務學門	公立	4,810	2,035	2,775	9	8	326	411	1,418	1,866	282	490
	私立	25,754	9,840	15,914	-	-	384	508	6,553	11,145	2,903	4,261
衛生及職業衛生服務學門	公立	-	-	-	-	-	-	-	-	-	-	-
	私立	425	235	190	-	-	40	33	151	134	44	23
安全服務學門	公立	-	-	-	-	-	-	-	-	-	-	-
	私立	256	228	28	-	-	12	3	185	20	31	5
運輸服務學門	公立	1,206	574	632	4	1	137	121	340	374	93	136
	私立	1,109	520	589	-	-	59	59	439	517	22	13
其他學門	公立	36	22	14	1	-	2	8	19	6	-	-
	私立	49	14	35	-	-	14	35	-	-	-	-

說明：1.本表學門別係採106年9月4日實施之「中華民國學科標準分類(第5次修正)」歸類。

2.學士含大學4年制、大學2年制及學士後第二專長學士學位學程。



表B5-10 大專校院境外學生人數—按國別分(1/4)

108年度

單位：人

	總計 Grand Total	學位生 Diploma			
		計 Total	正式修讀學位 外國學生 Studying for a Degree	僑生 (含港澳) Overseas Compatriot Students (Including Those Students from Hong Kong and Macao)	正式修讀 學位陸生 Mainland China Students (Studying for a Degree)
總計	130,417	63,530	31,811	23,366	8,353
亞洲	113,268	59,199	28,023	22,823	8,353
大陸地區	25,106	8,353	-	-	8,353
越南	17,421	10,423	9,326	1,097	-
馬來西亞	15,741	12,415	4,691	7,724	-
印尼	13,907	8,534	6,460	2,074	-
日本	10,968	1,913	1,751	162	-
香港	7,482	6,827	-	6,827	-
南韓	4,070	849	696	153	-
泰國	4,001	1,083	900	183	-
澳門	3,894	3,858	-	3,858	-
印度	2,783	1,362	1,361	1	-
菲律賓	2,311	845	794	51	-
蒙古	1,648	973	972	1	-
緬甸	1,253	768	173	595	-
新加坡	654	160	87	73	-
俄羅斯	474	159	159	-	-
柬埔寨	355	62	61	1	-
巴基斯坦	200	139	139	-	-
土耳其	198	67	67	-	-
尼泊爾	126	87	87	-	-
汶萊	101	10	4	6	-
斯里蘭卡	100	61	60	1	-
伊朗	75	42	38	4	-
吉爾吉斯	70	46	46	-	-
孟加拉	55	40	40	-	-
以色列	49	7	7	-	-
寮國	45	30	27	3	-
約旦	41	23	21	2	-
哈薩克	23	8	8	-	-
烏茲別克	18	7	7	-	-
葉門	16	11	9	2	-
伊拉克	13	10	10	-	-
土庫曼	12	8	8	-	-
沙烏地阿拉伯	11	4	3	1	-
不丹	9	-	-	-	-
巴勒斯坦	5	1	1	-	-
亞美尼亞	5	1	1	-	-
塔吉克	5	5	5	-	-
科威特	3	2	1	1	-
敘利亞	3	-	-	-	-
阿富汗	2	1	1	-	-

資料來源：教育部高等教育司、技術及職業教育司、國際及兩岸教育司、陸生聯招會及中華民國僑務委員會。

說明：自103年度起修正僑委會「海外青年技術訓練班」(海青班)學生人數之計算方式，僑生人數統計範圍增納國防醫學院。

附註：①108年度外國交換生、短期研習及個人選讀生尚無累計數，暫以上年度人數估算。

Tab. B5-10 Non-citizen Students in Universities, Colleges and Junior Colleges  
- By Countries(1/4)

2019

Unit: Person

非學位生 Non-diploma							境外 專班 Offshore Classes for Specific Purpose	
計 Total	外國 交換生 Internation- al Exchange ①	外國短期 研習及 個人選讀 Short-term Courses ①	大專附設 華語文中心 學生 Studying Mandarin Chinese ②	大陸 研修生 Mainland China Students (to Take Short- term Courses or Attend Meeting) ③	海青班 Overseas Compatriot Youth Technical Training Classes ④			
66,887	5,242	10,630	32,457	16,696	1,862	701	Grand Total	
54,069	2,449	9,259	23,805	16,696	1,860	697	Asia	
16,753	-	-	57	16,696	-	-	Mainland China	
6,998	162	1,183	5,591	-	62	546	Vietnam	
3,326	87	1,175	562	-	1,502	115	Malaysia	
5,373	207	926	4,089	-	151	1	Indonesia	
9,055	635	1,977	6,442	-	1	-	Japan	
655	110	362	183	-	-	-	Hong Kong	
3,221	543	418	2,260	-	-	1	Republic of Korea	
2,918	251	1,179	1,472	-	16	11	Thailand	
36	9	8	19	-	-	-	Macao	
1,421	172	712	537	-	-	-	India	
1,466	38	473	954	-	1	-	Philippines	
675	20	13	642	-	-	-	Mongo	
485	1	204	181	-	99	12	Myanmar	
494	128	290	76	-	-	10	Singapore	
315	46	18	251	-	-	-	Russia	
293	3	195	95	-	-	-	Cambodia	
61	1	12	48	-	-	-	Pakistan	
131	24	8	99	-	-	-	Turkey	
39	-	20	19	-	-	-	Nepal	
91	-	29	35	-	27	-	Brunei	
39	-	26	13	-	-	-	Sri Lanka	
33	2	10	21	-	-	-	Iran	
24	-	1	23	-	-	-	Kyrgyzstan	
15	-	7	8	-	-	-	Bangladesh	
42	8	10	24	-	-	-	Israel	
15	-	-	15	-	-	-	Laos	
18	-	-	17	-	1	1	Jordan	
15	2	1	12	-	-	-	Kazakhstan	
11	-	-	11	-	-	-	Uzbekistan	
5	-	-	5	-	-	-	Yeman	
3	-	2	1	-	-	-	Iraq	
4	-	-	4	-	-	-	Turkmenistan	
7	-	-	7	-	-	-	Saudi Arabia	
9	-	-	9	-	-	-	Bhutan	
4	-	-	4	-	-	-	Palestine	
4	-	-	4	-	-	-	Armenia	
-	-	-	-	-	-	-	Tajikistan	
1	-	-	1	-	-	-	Kuwait	
3	-	-	3	-	-	-	Syrian Arab R.	
1	-	-	1	-	-	-	Afghanistan	

附註：②大專附設華語文中心學生僅含可境外招生之大專校院附設華語文中心人數，自102年度起含大陸地區及港澳地區學生。

③大陸地區學生來臺短期研修人數包括6個月以下及6個月以上之研修人數。

④海青班全名為海外青年技術訓練班。



表B5-10 大專校院境外學生人數—按國別分(2/4)

108年度

單位：人

	總計 Grand Total	學位生 Diploma			
		計 Total	正式修讀學位 外國學生 Studying for a Degree	僑生 (含港澳) Overseas Compatriot Students (Including Those Students from Hong Kong and Macao)	正式修讀 學位陸生 Mainland China Students (Studying for a Degree)
巴林	2	1	-	1	-
賽普勒斯	2	2	-	2	-
黎巴嫩	2	1	1	-	-
阿曼	2	-	-	-	-
亞塞拜然	2	1	1	-	-
摩爾多瓦	2	-	-	-	-
北韓	2	-	-	-	-
喬治亞	1	-	-	-	-
大洋洲	1,210	372	347	25	-
澳大利亞	497	38	29	9	-
紐西蘭	161	16	4	12	-
索羅門群島	146	84	84	-	-
吉里巴斯	124	72	72	-	-
帛琉	74	48	47	1	-
馬紹爾群島共和國	60	36	35	1	-
諾魯	45	22	21	1	-
吐瓦魯	44	25	25	-	-
巴布亞紐幾內亞	34	27	27	-	-
斐濟	24	4	3	1	-
薩摩亞	1	-	-	-	-
非洲	1,399	978	930	48	-
史瓦帝尼王國	464	320	319	1	-
衣索比亞	182	176	176	-	-
南非	161	88	47	41	-
甘比亞	79	74	74	-	-
馬拉威	71	66	63	3	-
埃及	61	35	35	-	-
奈及利亞	49	32	31	1	-
布吉納法索	44	39	39	-	-
模里西斯	42	-	-	-	-
坦尚尼亞	40	33	33	-	-
摩洛哥	32	4	4	-	-
烏干達	27	27	27	-	-
肯亞	26	18	18	-	-
蒲隆地	17	14	14	-	-
喀麥隆	10	2	2	-	-
莫三比克	9	4	4	-	-
突尼西亞	8	2	2	-	-
塞內加爾	7	3	3	-	-
辛巴威	7	5	5	-	-
剛果	6	4	4	-	-
迦納	6	5	5	-	-
索馬利蘭共和國	5	3	3	-	-
阿爾及利亞	4	1	1	-	-
剛果民主共和國	4	3	3	-	-

Tab. B5-10 Non-citizen Students in Universities, Colleges and Junior Colleges  
- By Countries(2/4)

2019

Unit: Person

非學位生 Non-diploma						境外 專班 Offshore Classes for Specific Purpose	
計 Total	外國 交換生 Interna- tional Exchange ①	外國短期 研習及 個人選讀 Short-term Courses ①	大專附設 華語文中心 學生 Studying Mandarin Chinese ②	大陸 研修生 Mainland China Students (to Take Short- term Courses or Attend Meeting) ③	海青班 Overseas Compatriot Youth Technical Training Classes ④		
1	-	-	1	-	-	-	Bahrain
-	-	-	-	-	-	-	Cyprus
1	-	-	1	-	-	-	Lebanon
2	-	-	2	-	-	-	Oman
1	-	-	1	-	-	-	Azerbaijan
2	-	-	2	-	-	-	Moldova
2	-	-	2	-	-	-	DPRK
1	-	-	1	-	-	-	Georgia
838	45	105	688	-	-	-	Oceania
459	41	92	326	-	-	-	Australia
145	4	13	128	-	-	-	New Zealand
62	-	-	62	-	-	-	Solomon Islands
52	-	-	52	-	-	-	Republic of Kiribati
26	-	-	26	-	-	-	Palau
24	-	-	24	-	-	-	Marshall Islands
23	-	-	23	-	-	-	Nauru
19	-	-	19	-	-	-	Tuvalu
7	-	-	7	-	-	-	Papua New Guinea
20	-	-	20	-	-	-	Fiji
1	-	-	1	-	-	-	Samoa
421	21	27	373	-	-	-	Africa
144	-	-	144	-	-	-	Kingdom of Eswatini
6	-	4	2	-	-	-	Ethiopia
73	-	11	62	-	-	-	South Africa
5	-	-	5	-	-	-	Gambia
5	-	-	5	-	-	-	Malawi
26	1	-	25	-	-	-	Egypt
17	1	3	13	-	-	-	Nigeria
5	-	1	4	-	-	-	Burkina Faso
42	-	-	42	-	-	-	Mauritius
7	-	-	7	-	-	-	Tanzania
28	9	4	15	-	-	-	Morocco
-	-	-	-	-	-	-	Uganda
8	-	-	8	-	-	-	Kenya
3	-	-	3	-	-	-	Burundi
8	4	1	3	-	-	-	Cameroun
5	-	-	5	-	-	-	Mozambique
6	2	-	4	-	-	-	Tunisia
4	-	-	4	-	-	-	Senegal
2	1	-	1	-	-	-	Zimbabwe
2	-	-	2	-	-	-	Republic of the Congo
1	-	-	1	-	-	-	Ghana
2	-	-	2	-	-	-	Republic of Somaliland
3	-	2	1	-	-	-	Algeria
1	-	-	1	-	-	-	Democratic Republic of the Congo

表B5-10 大專校院境外學生人數—按國別分(3/4)

108年度

單位：人

	總計 Grand Total	學位生 Diploma			
		計 Total	正式修讀學位 外國學生 Studying for a Degree	僑生 (含港澳) Overseas Compatriot Students (Including Those Students from Hong Kong and Macao)	正式修讀 學位陸生 Mainland China Students (Studying for a Degree)
象牙海岸	3	1	1	-	-
利比亞	3	1	1	-	-
聖多美普林西比	3	2	2	-	-
獅子山共和國	3	3	2	1	-
尚比亞	3	3	3	-	-
納米比亞	3	2	2	-	-
查德	2	2	2	-	-
幾內亞	2	1	1	-	-
賴索托	2	1	1	-	-
馬達加斯加	2	1	-	1	-
盧安達	2	1	1	-	-
蘇丹	2	1	1	-	-
安哥拉	1	-	-	-	-
貝南	1	-	-	-	-
波札那	1	-	-	-	-
吉布地	1	1	1	-	-
馬利	1	-	-	-	-
茅利塔尼亞	1	-	-	-	-
尼日	1	-	-	-	-
多哥	1	-	-	-	-
歐洲	7,183	721	704	17	-
法國	2,173	127	124	3	-
德國	1,429	135	134	1	-
英國	412	66	65	1	-
義大利	392	47	44	3	-
西班牙	360	46	42	4	-
荷蘭	353	19	19	-	-
捷克	290	24	24	-	-
波蘭	263	45	45	-	-
瑞典	226	8	8	-	-
比利時	195	15	15	-	-
奧地利	186	32	32	-	-
瑞士	172	19	19	-	-
芬蘭	115	5	5	-	-
丹麥	77	4	4	-	-
匈牙利	68	19	18	1	-
斯洛伐克	61	12	12	-	-
烏克蘭	60	23	23	-	-
葡萄牙	56	23	19	4	-
挪威	51	1	1	-	-
愛爾蘭	45	7	7	-	-
白俄羅斯	31	11	11	-	-
立陶宛	26	1	1	-	-
羅馬尼亞	23	4	4	-	-
克羅埃西亞	20	6	6	-	-
保加利亞	19	3	3	-	-

Tab. B5-10 Non-citizen Students in Universities, Colleges and Junior Colleges  
- By Countries(3/4)

2019

Unit: Person

非學位生 Non-diploma						境外 專班 Offshore Classes for Specific Purpose	
計 Total	外國 交換生 Internation- al Exchange ①	外國短期 研習及 個人選讀 Short-term Courses ①	大專附設 華語文中心 學生 Studying Mandarin Chinese ②	大陸 研修生 Mainland China Students (to Take Short- term Courses or Attend Meeting) ③	海青班 Overseas Compatriot Youth Technical Training Classes ④		
2	2	-	-	-	-	-	Ivory Coast
2	-	-	2	-	-	-	Libya
1	-	-	1	-	-	-	Sao Tome and Principe
-	-	-	-	-	-	-	Sierra Leone
-	-	-	-	-	-	-	Zambia
1	-	-	1	-	-	-	Namibia
-	-	-	-	-	-	-	Chad
1	-	-	1	-	-	-	Guinea
1	-	-	1	-	-	-	Lesotho
1	-	-	1	-	-	-	Madagascar
1	-	-	1	-	-	-	Rwanda
1	-	-	1	-	-	-	Sudan
1	-	-	1	-	-	-	Angola
1	-	-	1	-	-	-	Benin
1	-	-	1	-	-	-	Botswana
-	-	-	-	-	-	-	Djibouti
1	-	-	1	-	-	-	Mali
1	1	-	-	-	-	-	Mauritania
1	-	1	-	-	-	-	Niger
1	-	-	1	-	-	-	Togo
6,462	2,499	560	3,403	-	-	1	Europe
2,046	869	205	972	-	-	-	France
1,294	580	77	637	-	-	-	Germany
346	27	31	288	-	-	-	United Kingdom
345	134	19	192	-	-	-	Italy
314	111	10	193	-	-	-	Spain
334	178	27	129	-	-	-	Netherlands
266	103	56	107	-	-	-	Czech Republic
218	40	18	160	-	-	-	Poland
218	98	23	97	-	-	-	Sweden
180	88	7	85	-	-	-	Belgium
154	59	13	82	-	-	1	Austria
153	40	17	96	-	-	-	Switzerland
110	61	9	40	-	-	-	Finland
73	27	8	38	-	-	-	Denmark
49	7	6	36	-	-	-	Hungary
49	10	10	29	-	-	-	Slovakia
37	3	1	33	-	-	-	Ukraine
33	8	4	21	-	-	-	Portugal
50	23	2	25	-	-	-	Norway
38	6	2	30	-	-	-	Ireland
20	-	-	20	-	-	-	Belarus
25	7	5	13	-	-	-	Lithuania
19	2	1	16	-	-	-	Romania
14	5	-	9	-	-	-	Croatia
16	1	1	14	-	-	-	Bulgaria

表B5-10 大專校院境外學生人數—按國別分(4/4)

108年度

單位：人

	總計 Grand Total	學位生 Diploma			
		計 Total	正式修讀學位 外國學生 Studying for a Degree	僑生 (含港澳) Overseas Compatriot Students (Including Those Students from Hong Kong and Macao)	正式修讀 學位陸生 Mainland China Students (Studying for a Degree)
斯洛維尼亞	17	2	2	-	-
拉脫維亞	14	3	3	-	-
塞爾維亞共和國	9	4	4	-	-
希臘	8	1	1	-	-
愛沙尼亞	8	2	2	-	-
冰島	6	2	2	-	-
阿爾巴尼亞	4	1	1	-	-
盧森堡	4	-	-	-	-
科索沃共和國	3	1	1	-	-
馬爾他	2	-	-	-	-
波士尼亞與赫塞哥維納	2	1	1	-	-
列支敦斯登	1	-	-	-	-
摩納哥	1	1	1	-	-
北馬其頓共和國	1	1	1	-	-
美洲	7,357	2,260	1,807	453	-
美國	3,928	582	417	165	-
加拿大	547	188	68	120	-
宏都拉斯	383	199	198	1	-
巴拉圭	279	140	112	28	-
巴西	261	84	55	29	-
墨西哥	237	69	61	8	-
海地	232	133	133	-	-
貝里斯	218	151	143	8	-
尼加拉瓜	178	96	89	7	-
瓜地馬拉	168	81	80	1	-
聖文森	133	81	81	-	-
聖露西亞	131	79	79	-	-
聖克里斯多福	92	61	61	-	-
薩爾瓦多	86	62	58	4	-
哥倫比亞	84	32	30	2	-
秘魯	79	41	38	3	-
阿根廷	74	33	9	24	-
厄瓜多	66	37	25	12	-
巴拿馬	59	47	45	2	-
智利	43	21	7	14	-
多明尼加	29	20	9	11	-
哥斯大黎加	16	8	2	6	-
委內瑞拉	14	7	2	5	-
玻利維亞	10	7	4	3	-
波多黎各	3	-	-	-	-
牙買加	2	-	-	-	-
千里達	2	-	-	-	-
巴哈馬	1	-	-	-	-
蓋亞那	1	1	1	-	-
烏拉圭	1	-	-	-	-

Tab. B5-10 Non-citizen Students in Universities, Colleges and Junior Colleges  
- By Countries(4/4)

2019

Unit: Person

非學位生 Non-diploma						境外 專班 Offshore Classes for Specific Purpose	
計 Total	外國 交換生 Internation- al Exchange ①	外國短期 研習及 個人選讀 Short-term Courses ①	大專附設 華語文中心 學生 Studying Mandarin Chinese ②	大陸 研修生 Mainland China Students (to Take Short- term Courses or Attend Meeting) ③	海青班 Overseas Compatriot Youth Technical Training Classes ④		
15	3	2	10	-	-	-	Slovenia
11	2	-	9	-	-	-	Latvia
5	1	-	4	-	-	-	The Republic of Serbia
7	-	2	5	-	-	-	Greece
6	-	2	4	-	-	-	Estonia
4	-	-	4	-	-	-	Iceland
3	1	-	2	-	-	-	Albania
4	2	-	2	-	-	-	Luxembourg
2	2	-	-	-	-	-	The Republic of Kosovo
2	-	2	-	-	-	-	Malta
1	-	-	1	-	-	-	Bosnia and Herzegovina
1	1	-	-	-	-	-	Liechtenstein
-	-	-	-	-	-	-	Monaco
-	-	-	-	-	-	-	Republic of North Macedonia
5,097	228	679	4,188	-	2	3	America
3,346	135	509	2,702	-	-	1	United States of America
359	48	77	234	-	-	2	Canada
184	-	21	163	-	-	-	Honduras
139	-	15	122	-	2	-	Paraguay
177	7	-	170	-	-	-	Brazil
168	27	10	131	-	-	-	Mexico
99	-	-	99	-	-	-	Haiti
67	-	3	64	-	-	-	Belize
82	-	18	64	-	-	-	Nicaragua
87	-	21	66	-	-	-	Guatemala
52	-	1	51	-	-	-	St. Vincent & Grenadines
52	-	-	52	-	-	-	St. Lucia
31	-	-	31	-	-	-	St. Christopher & Nevis
24	-	-	24	-	-	-	El Salvador
52	7	1	44	-	-	-	Colombia
38	-	-	38	-	-	-	Peru
41	1	-	40	-	-	-	Argentina
29	-	-	29	-	-	-	Ecuador
12	-	-	12	-	-	-	Panama
22	-	1	21	-	-	-	Chile
9	-	1	8	-	-	-	Dominica
8	-	1	7	-	-	-	Costa Rica
7	1	-	6	-	-	-	Venezuela
3	-	-	3	-	-	-	Bolivia
3	2	-	1	-	-	-	Puerto Rico
2	-	-	2	-	-	-	Jamaica
2	-	-	2	-	-	-	Trinidad
1	-	-	1	-	-	-	Bahamas
-	-	-	-	-	-	-	Guyana
1	-	-	1	-	-	-	Uruguay

表B5-11 大專校院圖書館(室)概況  
Tab. B5-11 Library Statistics in Universities, Colleges and Junior Colleges

民國 108 年 10 月 15 日 15. Oct., 2019

	總計 Grand Total	大學及獨立學院 University & College		專科學校 Junior College			
		公立 Public	私立 Private	公立 Public	私立 Private	私立 Private	
總圖書收藏冊數(冊) Book Collections (Volume)	63,458,478	62,075,705	28,518,236	33,557,469	1,382,773	193,459	1,189,314
中文圖書收藏冊數 In Chinese	46,942,028	45,710,862	19,387,128	26,323,734	1,231,166	183,214	1,047,952
總類 Generalities	4,348,632	4,311,345	2,453,033	1,858,312	37,287	8,680	28,607
哲學類 Philosophy	2,762,658	2,661,963	1,020,029	1,641,934	100,695	14,069	86,626
宗教類 Religions	1,288,776	1,253,059	463,599	789,460	35,717	3,539	32,178
自然科學類 Sciences	3,763,226	3,665,392	1,321,129	2,344,263	97,834	15,147	82,687
應用科學類 Applied Sciences	8,230,521	7,918,452	2,682,353	5,236,099	312,069	48,274	263,795
社會科學類 Social Sciences	9,156,929	8,982,981	4,162,944	4,820,037	173,948	24,802	149,146
史地類 History and Geography	4,703,044	4,607,502	2,274,794	2,332,708	95,542	16,401	79,141
語言文學類 Linguistics and Literature	9,365,054	9,058,855	3,676,214	5,382,641	306,199	39,879	266,320
藝術類 Arts	3,323,188	3,251,313	1,333,033	1,918,280	71,875	12,423	59,452
外文圖書收藏冊數 In Foreign Languages	16,516,450	16,364,843	9,131,108	7,233,735	151,607	10,245	141,362
電子書(種) E-book (Title)	79,707,651	79,309,494	31,862,795	47,446,699	398,157	19,209	378,948
圖書閱覽座位數(個) Seating Capacity (Seat)	132,569	128,304	49,388	78,916	4,265	475	3,790
圖書借閱人次(人次) Number of Borrowers (Person-Times)	4,499,670	4,406,582	1,903,730	2,502,852	93,088	5,265	87,823
圖書借閱冊數(冊次) Loans to Users (Volume-Times)	12,116,548	11,880,097	6,049,136	5,830,961	236,451	10,961	225,490
線上及光碟資料庫檢索人次(人次) The Searchers of On-line and CD-ROM Databases (Person-Times)	139,271,835	135,562,326	82,381,825	53,180,501	3,709,509	140,850	3,568,659

說明：「圖書借閱人次」、「圖書借閱冊數」及「線上及光碟資料庫檢索人次」為動態資料，資料時期為107學年度；餘為靜態資料，資料標準日為108年10月15日。

表B5-12 宗教研修學院概況  
Tab. B5-12 Summary of Religious Colleges

108 學年度 SY 2019-2020

單位：所；系所數；人 (Unit: School; Department; Person)

	總計 Grand Total			按設立別分 By Public and Private		按年級別分 By Grades				
	男 M.	女 F.		公立 Public	私立 Private	1 年級 Year 1	2 年級 Year 2	3 年級 Year 3	4 年級 Year 4	延修生 Super Seniors
校數 No. of Schools	6	--	--	-	6	--	--	--	--	--
研究所數 No. of Graduate Schools	8	--	--	-	8	--	--	--	--	--
學系數 No. of Departments	2	--	--	-	2	--	--	--	--	--
專任教師數 No. of Full-time Teachers	68	40	28	-	68	--	--	--	--	--
教授 Professor	10	7	3	-	10	--	--	--	--	--
副教授 Associate Professor	16	9	7	-	16	--	--	--	--	--
助理教授 Assistant Professor	39	23	16	-	39	--	--	--	--	--
講師 Instructor	3	1	2	-	3	--	--	--	--	--
其他 Others	-	-	-	-	-	--	--	--	--	--
助教 Assistant	-	-	-	-	-	--	--	--	--	--
兼任教師數 No. of Part-time Teachers	94	43	51	-	94	--	--	--	--	--
職員人數 No. of Staffs	111	38	73	-	111	--	--	--	--	--
學生人數 No. of Students	525	219	306	-	525	196	197	93	33	6
碩士班 Master Program	369	150	219	-	369	150	156	50	13	-
學士班 Bachelor Program	156	69	87	-	156	46	41	43	20	6
上學年度畢業人數 No. of Graduates in 2019	65	25	40	-	65	--	--	--	--	--
碩士 Master Degree	35	15	20	-	35	--	--	--	--	--
學士 Bachelor Degree	30	10	20	-	30	--	--	--	--	--

說明：1.自99學年起依據「私立學校法」第8條及「宗教研修學院設立辦法」成立之宗教研修學院單獨歸類統計，其學校設立別均為私立。

2.--表無意義數值。



表B6-1 特殊教育概況  
Tab. B6-1 Summary of Special Education

108 學年度 SY 2019-2020

單位：所；人；班 (Unit: School; Person; Class)

	總計 Grand Total	特教學校 Special Education Schools					一般學校附設特殊教育班 Special Education Classes Affiliated to Regular Schools		
		計 Total	啟智 學校 Intellectual Disabilities	啟聰 學校 Hearing Impair- ments	啟明 學校 Visual Impair- ments	不分類 Non- catego- rized	計 Total	身心障礙類 Disabilities	資賦優異類 Giftedness
校 數 No. of Schools	3,263	28	2	3	3	20	3,235	2,833	402
教師數 No. of Teachers	14,767	1,702	166	210	127	1,199	13,065	11,204	1,861
男 M.	3,317	443	41	50	38	314	2,874	2,172	702
女 F.	11,450	1,259	125	160	89	885	10,191	9,032	1,159
職員數 No. of Staffs	1,174	1,174	120	150	90	814	-	-	-
男 M.	231	231	19	33	19	160	-	-	-
女 F.	943	943	101	117	71	654	-	-	-
班級數 No. of Classes	6,953	555	57	71	36	391	6,398	5,418	980
幼兒部 Preschool	553	32	3	12	4	13	521	521	-
國小部 Primary	3,219	87	7	14	9	57	3,132	2,859	273
國中部 Jr. High	1,795	104	12	13	8	71	1,691	1,391	300
高中職 Sr. High & Vocational	1,386	332	35	32	15	250	1,054	647	407
學生數 No. of Students	136,165	4,990	501	489	259	3,741	131,175	104,119	27,056
幼兒部 Preschool	17,785	214	24	89	25	76	17,571	17,571	-
男 M.	12,676	144	20	60	18	46	12,532	12,532	-
女 F.	5,109	70	4	29	7	30	5,039	5,039	-
國小部 Primary	47,629	593	54	94	36	409	47,036	40,208	6,828
男 M.	32,473	375	36	52	22	265	32,098	28,030	4,068
女 F.	15,156	218	18	42	14	144	14,938	12,178	2,760
國中部 Jr. High	36,728	754	80	72	74	528	35,974	25,001	10,973
男 M.	24,082	497	50	50	45	352	23,585	17,099	6,486
女 F.	12,646	257	30	22	29	176	12,389	7,902	4,487
高中職 Sr. High & Vocational	34,023	3,429	343	234	124	2,728	30,594	21,339	9,255
男 M.	20,563	2,151	229	141	76	1,705	18,412	14,896	3,516
女 F.	13,460	1,278	114	93	48	1,023	12,182	6,443	5,739
上學年畢業生數 No. of Graduates in 2019	33,712	1,858	175	172	94	1,417	31,854	23,401	8,453
國小部 Primary	9,730	116	7	15	21	73	9,614	7,766	1,848
男 M.	6,580	81	6	9	10	56	6,499	5,402	1,097
女 F.	3,150	35	1	6	11	17	3,115	2,364	751
國中部 Jr. High	12,496	297	24	32	19	222	12,199	9,006	3,193
男 M.	8,213	181	17	17	14	133	8,032	6,231	1,801
女 F.	4,283	116	7	15	5	89	4,167	2,775	1,392
高中職 Sr. High & Vocational	11,486	1,445	144	125	54	1,122	10,041	6,629	3,412
男 M.	6,700	895	97	74	25	699	5,805	4,519	1,286
女 F.	4,786	550	47	51	29	423	4,236	2,110	2,126

資料來源：教育部統計處、學務特教司。

說明：本表一般學校附設特殊教育班資料來自本部特殊教育通報網，資料標準日為108年10月20日。

表B6-2 特殊教育學校概況(1/2)  
Tab. B6-2 Summary of Special Education Schools(1/2)

108 學年度 SY 2019-2020

單位：所；人；班 (Unit: School; Person; Class)

	總計 Grand Total	國立 National				直轄市立 Municipal				私立 Private
		啟智 學校 Intellectual Disabilities	啟聽 學校 Hearing Impairments	啟明 學校 Visual Impairments	不分類 Non-catego- rized	啟智 學校 Intellectual Disabilities	啟聽 學校 Hearing Impairments	啟明 學校 Visual Impairments	不分類 Non-catego- rized	啟明 學校 Visual Impairments
校 數 No. of Schools	28	1	1	-	12	1	2	2	8	1
教師數 No. of Teachers	1,702	77	56	-	575	89	154	99	624	28
男 M.	443	23	16	-	156	18	34	30	158	8
女 F.	1,259	54	40	-	419	71	120	69	466	20
職員數 No. of Staffs	1,174	64	58	-	467	56	92	72	347	18
男 M.	231	12	14	-	97	7	19	16	63	3
女 F.	943	52	44	-	370	49	73	56	284	15
班級數 No. of Classes	555	28	21	-	213	29	50	27	178	9
幼兒部 Preschool	32	1	4	-	6	2	8	3	7	1
國小部 Primary	87	5	5	-	39	2	9	4	18	5
1 年級 Year 1	12	1	1	-	6	-	1	-	2	1
2 年級 Year 2	17	1	1	-	9	-	2	1	2	1
3 年級 Year 3	15	1	-	-	5	2	1	1	4	1
4 年級 Year 4	13	1	1	-	6	-	2	-	2	1
5 年級 Year 5	12	1	1	-	5	-	1	-	4	-
6 年級 Year 6	18	-	1	-	8	-	2	2	4	1
國中部 Jr. High	104	7	3	-	48	5	10	5	23	3
7 年級 Year 7	30	2	1	-	13	1	3	2	7	1
8 年級 Year 8	35	3	1	-	16	2	3	1	8	1
9 年級 Year 9	39	2	1	-	19	2	4	2	8	1
高中部 Sr. High	4	-	-	-	-	-	1	3	-	-
1 年級 Year 1	1	-	-	-	-	-	-	1	-	-
2 年級 Year 2	1	-	-	-	-	-	-	1	-	-
3 年級 Year 3	2	-	-	-	-	-	1	1	-	-
高職部 Sr. Vocational	328	15	9	-	120	20	22	12	130	-
1 年級 Year 1	108	4	2	-	40	6	7	5	44	-
2 年級 Year 2	109	5	4	-	39	7	8	4	42	-
3 年級 Year 3	111	6	3	-	41	7	7	3	44	-
上學年畢業生數 No. of Graduates in 2019	1,858	88	48	-	729	87	124	79	688	15
國小部 Primary										
男 M.	81	4	3	-	42	2	6	5	14	5
女 F.	35	-	1	-	10	1	5	7	7	4
國中部 Jr. High										
男 M.	181	12	4	-	89	5	13	8	44	6
女 F.	116	5	1	-	61	2	14	5	28	-
高中部 Sr. High										
男 M.	5	-	-	-	-	-	3	2	-	-
女 F.	8	-	-	-	-	-	2	6	-	-
高職部 Sr. Vocational										
男 M.	890	48	19	-	326	49	52	23	373	-
女 F.	542	19	20	-	201	28	29	23	222	-

表B6-2 特殊教育學校概況(2/2)  
Tab. B6-2 Summary of Special Education Schools(2/2)

108 學年度 SY 2019-2020

單位：所；人；班 (Unit: School; Person; Class)

	總計 Grand Total	國立 National				直轄市立 Municipal				私立 Private
		啟智 學校 Intellectual Disabilities	啟聽 學校 Hearing Impair- ments	啟明 學校 Visual Impair- ments	不分類 Non- catego- rized	啟智 學校 Intellectual Disabilities	啟聽 學校 Hearing Impair- ments	啟明 學校 Visual Impair- ments	不分類 Non- catego- rized	啟明 學校 Visual Impair- ments
學生數 No. of Students	4,990	256	148	-	1,985	245	341	200	1,756	59
幼兒部 Preschool										
男 M.	144	7	19	-	17	13	41	14	29	4
女 F.	70	1	9	-	11	3	20	7	19	-
國小部 Primary	593	39	31	-	290	15	63	15	119	21
1 年級 Year 1										
男 M.	55	4	2	-	34	2	3	3	6	1
女 F.	38	6	2	-	16	3	2	-	8	1
2 年級 Year 2										
男 M.	66	5	5	-	26	1	8	2	16	3
女 F.	43	1	4	-	18	1	9	-	8	2
3 年級 Year 3										
男 M.	63	4	3	-	30	3	5	1	14	3
女 F.	23	1	1	-	6	2	5	-	8	-
4 年級 Year 4										
男 M.	54	6	1	-	32	1	5	-	6	3
女 F.	31	-	3	-	17	-	1	-	6	4
5 年級 Year 5										
男 M.	67	3	3	-	33	-	5	2	20	1
女 F.	39	-	2	-	22	1	4	-	10	-
6 年級 Year 6										
男 M.	70	6	-	-	39	1	12	3	9	-
女 F.	44	3	5	-	17	-	4	4	8	3
國中部 Jr. High	754	47	13	-	351	33	59	40	177	34
7 年級 Year 7										
男 M.	155	7	5	-	79	4	10	9	35	6
女 F.	62	4	1	-	18	1	7	8	19	4
8 年級 Year 8										
男 M.	172	15	2	-	68	11	17	6	44	9
女 F.	87	8	1	-	44	6	2	6	15	5
9 年級 Year 9										
男 M.	170	8	2	-	84	5	14	6	42	9
女 F.	108	5	2	-	58	6	9	5	22	1
高中部 Sr. High	22	-	-	-	-	-	7	15	-	-
1 年級 Year 1										
男 M.	2	-	-	-	-	-	-	2	-	-
女 F.	1	-	-	-	-	-	-	1	-	-
2 年級 Year 2										
男 M.	2	-	-	-	-	-	-	2	-	-
女 F.	1	-	-	-	-	-	-	1	-	-
3 年級 Year 3										
男 M.	10	-	-	-	-	-	4	6	-	-
女 F.	6	-	-	-	-	-	3	3	-	-
高職部 Sr. Vocational	3,407	162	76	-	1,316	181	151	109	1,412	-
1 年級 Year 1										
男 M.	626	31	15	-	224	37	28	15	276	-
女 F.	389	12	4	-	164	10	16	10	173	-
2 年級 Year 2										
男 M.	742	34	19	-	293	44	23	29	300	-
女 F.	400	18	15	-	154	20	22	12	159	-
3 年級 Year 3										
男 M.	769	40	13	-	302	43	39	22	310	-
女 F.	481	27	10	-	179	27	23	21	194	-

表B6-3 特殊教育學校學生人數—按年級與年齡別分

Tab. B6-3 Number of Students in Special Education Schools - By Grades and Ages

108 學年度 SY 2019-2020

單位：人 (Unit: Person)

	總計 Grand Total			1 年級 Year 1		2 年級 Year 2		3 年級 Year 3		4 年級 Year 4		5 年級 Year 5		6 年級 Year 6	
	計 Total	男 M.	女 F.	男 M.	女 F.	男 M.	女 F.	男 M.	女 F.	男 M.	女 F.	男 M.	女 F.	男 M.	女 F.
總 計 Grand Total	4,990	3,167	1,823	982	560	982	531	1,012	618	54	31	67	39	70	44
幼兒部 Preschool	214	144	70	144	70	-	-	-	-	-	-	-	-	-	-
國小部 Primary	593	375	218	55	38	66	43	63	23	54	31	67	39	70	44
未滿7歲 Under age 7	85	51	34	45	32	6	2	-	-	-	-	-	-	-	-
7至未滿8歲 Age 7	100	61	39	10	6	49	32	2	1	-	-	-	-	-	-
8至未滿9歲 Age 8	88	58	30	-	-	10	8	46	20	2	2	-	-	-	-
9至未滿10歲 Age 9	75	49	26	-	-	1	1	12	2	34	22	2	1	-	-
10至未滿11歲 Age 10	108	79	29	-	-	-	-	3	-	17	6	57	23	2	-
11至未滿12歲 Age 11	101	51	50	-	-	-	-	-	-	1	1	6	14	44	35
12至未滿13歲 Age 12	31	24	7	-	-	-	-	-	-	-	-	1	-	23	7
13至未滿14歲 Age 13	5	2	3	-	-	-	-	-	-	-	-	1	1	1	2
14至未滿15歲 Age 14	-	-	-	-	-	-	-	-	-	-	-	-	-	-	-
15至未滿16歲 Age 15	-	-	-	-	-	-	-	-	-	-	-	-	-	-	-
16歲以上 Age 16 & Over	-	-	-	-	-	-	-	-	-	-	-	-	-	-	-
國中部 Jr. High	754	497	257	155	62	172	87	170	108	-	-	-	-	-	-
未滿13歲 Under age 13	171	124	47	121	44	3	3	-	-	-	-	-	-	-	-
13至未滿14歲 Age 13	257	177	80	32	17	137	61	8	2	-	-	-	-	-	-
14至未滿15歲 Age 14	273	159	114	2	1	29	22	128	91	-	-	-	-	-	-
15至未滿16歲 Age 15	47	33	14	-	-	1	1	32	13	-	-	-	-	-	-
16至未滿17歲 Age 16	4	2	2	-	-	-	-	2	2	-	-	-	-	-	-
17至未滿18歲 Age 17	1	1	-	-	-	1	-	-	-	-	-	-	-	-	-
18至未滿19歲 Age 18	1	1	-	-	-	1	-	-	-	-	-	-	-	-	-
19至未滿20歲 Age 19	-	-	-	-	-	-	-	-	-	-	-	-	-	-	-
20歲以上 Age 20 & Over	-	-	-	-	-	-	-	-	-	-	-	-	-	-	-
高中部 Sr. High	22	14	8	2	1	2	1	10	6	-	-	-	-	-	-
未滿15歲 Under age 15	-	-	-	-	-	-	-	-	-	-	-	-	-	-	-
15至未滿16歲 Age 15	2	1	1	1	1	-	-	-	-	-	-	-	-	-	-
16至未滿17歲 Age 16	3	2	1	1	-	1	1	-	-	-	-	-	-	-	-
17至未滿18歲 Age 17	11	7	4	-	-	1	-	6	4	-	-	-	-	-	-
18至未滿19歲 Age 18	6	4	2	-	-	-	-	4	2	-	-	-	-	-	-
19至未滿20歲 Age 19	-	-	-	-	-	-	-	-	-	-	-	-	-	-	-
20歲以上 Age 20 & Over	-	-	-	-	-	-	-	-	-	-	-	-	-	-	-
高職部 Sr. Vocational	3,407	2,137	1,270	626	389	742	400	769	481	-	-	-	-	-	-
未滿15歲 Under age 15	17	9	8	9	8	-	-	-	-	-	-	-	-	-	-
15至未滿16歲 Age 15	695	437	258	428	250	9	8	-	-	-	-	-	-	-	-
16至未滿17歲 Age 16	1,035	644	391	156	114	475	262	13	15	-	-	-	-	-	-
17至未滿18歲 Age 17	1,150	740	410	29	14	218	104	493	292	-	-	-	-	-	-
18至未滿19歲 Age 18	395	240	155	2	1	32	24	206	130	-	-	-	-	-	-
19至未滿20歲 Age 19	104	62	42	1	2	8	2	53	38	-	-	-	-	-	-
20歲以上 Age 20 & Over	11	5	6	1	-	-	-	4	6	-	-	-	-	-	-

說明：幼兒部學生人數歸入1年級計算，國民教育階段7~9年級則分別列於國中部1~3年級欄內。

表B6-4 幼兒園附設特殊教育班概況  
Tab. B6-4 Summary of Special Education Classes Affiliated to Preschools

108 學年度 SY2019-2020

單位：所；班；人 (Unit: School; Class; Person)

	校數 No. of Schools	教師數 No. of Teachers	班級數 No. of Classes				學生數 No. of Students				
			總計 Grand Total	集中式 特教班 Centra- lized Special Education Class	分散式 資源班 Decen- tralized Resource Room	巡迴 輔導 Itinerant Resource Program	總計 Grand Total	集中式 特教班 Centra- lized Special Education Class	分散式 資源班 Decen- tralized Resource Room	巡迴 輔導 Itinerant Resource Program	接受特 教服務 Special Education Service
總計 Grand Total	347	942	521	176	30	315	17,571	1,181	222	12,566	3,602
臺灣地區 Taiwan Area	342	928	514	175	29	310	17,468	1,177	207	12,496	3,588
新北市 New Taipei City	43	131	82	33	12	37	3,000	236	94	2,216	454
臺北市 Taipei City	31	84	42	26	16	-	1,788	181	83	1,461	63
桃園市 Taoyuan City	30	85	44	23	-	21	1,577	170	2	724	681
臺中市 Taichung City	39	106	53	13	-	40	2,283	96	-	1,944	243
臺南市 Tainan City	29	61	32	3	-	29	1,693	23	-	1,511	159
高雄市 Kaohsiung City	61	137	84	30	-	54	1,880	194	8	1,366	312
宜蘭縣 Yilan County	6	38	20	8	-	12	354	44	2	308	-
新竹縣 Hsinchu County	13	31	17	3	-	14	364	23	1	273	67
苗栗縣 Miaoli County	7	28	14	3	-	11	645	22	-	574	49
彰化縣 Changhua County	5	33	17	2	1	14	743	10	11	132	590
南投縣 Nantou County	5	18	9	5	-	4	249	35	1	200	13
雲林縣 Yunlin County	6	16	8	-	-	8	493	-	-	299	194
嘉義縣 Chiayi County	9	15	9	-	-	9	223	-	1	184	38
屏東縣 Pingtung County	17	32	19	4	-	15	436	22	2	391	21
臺東縣 Taitung County	15	26	16	5	-	11	260	23	2	231	4
花蓮縣 Hualien County	11	32	19	6	-	13	408	43	-	282	83
澎湖縣 Penghu County	1	4	2	-	-	2	37	-	-	31	6
基隆市 Keelung City	4	24	12	4	-	8	270	25	-	215	30
新竹市 Hsinchu City	5	16	8	4	-	4	463	21	-	35	407
嘉義市 Chiayi City	5	11	7	3	-	4	302	9	-	119	174
金馬地區 Kinmen & Matsu	5	14	7	1	1	5	103	4	15	70	14
金門縣 Kinmen County	4	12	6	1	1	4	94	4	15	61	14
連江縣 Lienchiang County	1	2	1	-	-	1	9	-	-	9	-

資料來源：教育部學務特教司特殊教育通報網。

說明：1.本表資料僅包含身心障礙類。

2.本表資料為一般學校附設之特殊教育班，不含特教學校資料。

3.資料標準日為108年10月20日。

表B6-5 國小附設特殊教育班概況(1/4)

Tab. B6-5 Summary of Special Education Classes Affiliated to Primary Schools(1/4)

108 學年度 SY 2019-2020

單位：所；班；人(Unit: School; Class; Person)

	校數 No. of Schools			教師數 No. of Teachers			班級數 No. of Classes				
	總計 Grand Total	身 心 障 礙 類 Disabi- lities	資 賦 優 異 類 Gifted- ness	總計 Grand Total	身 心 障 礙 類 Disabi- lities	資 賦 優 異 類 Gifted- ness	總計 Grand Total	身心障礙類 Disabilities			
								計 Total	集中式 特教班 Centralized Special Education Class	分散式 資源班 Decentra- lized Resource Room	巡迴 輔導 Itinerant Resource Program
總 計 Grand Total	1,664	1,510	154	5,934	5,426	508	3,132	2,859	593	1,845	421
臺灣地區 Taiwan Area	1,654	1,502	152	5,901	5,397	504	3,117	2,846	592	1,839	415
新北市 New Taipei City	189	165	24	854	791	63	444	409	90	296	23
臺北市 Taipei City	183	143	40	817	677	140	426	351	73	261	17
桃園市 Taoyuan City	132	126	6	515	492	23	257	245	66	155	24
臺中市 Taichung City	175	168	7	663	624	39	332	312	64	186	62
臺南市 Tainan City	111	105	6	408	359	49	210	185	40	109	36
高雄市 Kaohsiung City	231	199	32	695	617	78	378	329	60	207	62
宜蘭縣 Yilan County	51	47	4	143	134	9	76	72	12	39	21
新竹縣 Hsinchu County	39	35	4	153	141	12	76	72	17	40	15
苗栗縣 Miaoli County	51	47	4	152	145	7	86	82	18	44	20
彰化縣 Changhua County	110	100	10	354	322	32	189	173	35	98	40
南投縣 Nantou County	30	29	1	119	111	8	60	56	9	28	19
雲林縣 Yunlin County	52	51	1	180	178	2	103	102	14	75	13
嘉義縣 Chiayi County	38	36	2	102	98	4	55	53	13	34	6
屏東縣 Pingtung County	91	89	2	198	189	9	127	122	19	95	8
臺東縣 Taitung County	32	31	1	92	90	2	48	47	13	27	7
花蓮縣 Hualien County	31	29	2	103	100	3	56	54	14	20	20
澎湖縣 Penghu County	14	14	-	26	26	-	17	17	2	15	-
基隆市 Keelung City	41	38	3	121	113	8	69	65	10	48	7
新竹市 Hsinchu City	33	31	2	136	122	14	71	64	14	43	7
嘉義市 Chiayi City	20	19	1	70	68	2	37	36	9	19	8
金馬地區 Kinmen & Matsu Area	10	8	2	33	29	4	15	13	1	6	6
金門縣 Kinmen County	8	6	2	27	23	4	13	11	1	4	6
連江縣 Lienchiang County	2	2	-	6	6	-	2	2	-	2	-

資料來源：教育部學務特教司特殊教育通報網。

說明：1.本表資料為一般學校附設之特殊教育班，不含特教學校資料。

2.資料標準日為108年10月20日。

表B6-5 國小附設特殊教育班概況(2/4)

Tab. B6-5 Summary of Special Education Classes Affiliated to Primary Schools(2/4)

108 學年度 SY 2019-2020

單位：所；班；人(Unit: School; Class; Person)

	班級數 No. of Classes					
	資賦優異類 Giftedness					
	計 Total	一般智能 資源班 Talents in Intelligence Resource Room	藝術才能 資源班 Talents in Arts Resource Room	創造能力 資源班 Talents in Creativity Resource Room	不分類資優 資源班 Non- categorical Resource Room	巡迴 輔導 Itinerant Resource Program
總計 Grand Total	273	243	5	3	4	18
臺灣地區 Taiwan Area	271	242	5	3	4	17
新北市 New Taipei City	35	31	-	-	-	4
臺北市 Taipei City	75	71	-	-	-	4
桃園市 Taoyuan City	12	6	-	3	-	3
臺中市 Taichung City	20	20	-	-	-	-
臺南市 Tainan City	25	24	1	-	-	-
高雄市 Kaohsiung City	49	45	4	-	-	-
宜蘭縣 Yilan County	4	4	-	-	-	-
新竹縣 Hsinchu County	4	4	-	-	-	-
苗栗縣 Miaoli County	4	-	-	-	3	1
彰化縣 Changhua County	16	13	-	-	-	3
南投縣 Nantou County	4	4	-	-	-	-
雲林縣 Yunlin County	1	-	-	-	1	-
嘉義縣 Chiayi County	2	-	-	-	-	2
屏東縣 Pingtung County	5	5	-	-	-	-
臺東縣 Taitung County	1	1	-	-	-	-
花蓮縣 Hualien County	2	2	-	-	-	-
澎湖縣 Penghu County	-	-	-	-	-	-
基隆市 Keelung City	4	4	-	-	-	-
新竹市 Hsinchu City	7	7	-	-	-	-
嘉義市 Chiayi City	1	1	-	-	-	-
金馬地區 Kinmen & Matsu Area	2	1	-	-	-	1
金門縣 Kinmen County	2	1	-	-	-	1
連江縣 Lienchiang County	-	-	-	-	-	-

表B6-5 國小附設特殊教育班概況(3/4)

Tab. B6-5 Summary of Special Education Classes Affiliated to Primary Schools(3/4)

108 學年度 SY 2019-2020

單位：所；班；人(Unit: School; Class; Person)

	學生數 No. of Students					
	總計 Grand Total	身心障礙類 Disabilities				
		計 Total	集中式 特教班 Centralized Special Education Class	分散式 資源班 Decentralized Resource Room	巡迴 輔導 Itinerant Resource Program	接受特 教服務 Special Education Service
總計 Grand Total	47,036	40,208	3,903	30,303	4,338	1,664
臺灣地區 Taiwan Area	46,861	40,071	3,896	30,256	4,281	1,638
新北市 New Taipei City	7,363	6,310	611	5,477	168	54
臺北市 Taipei City	6,105	3,936	469	3,398	34	35
桃園市 Taoyuan City	4,541	4,325	477	3,430	245	173
臺中市 Taichung City	4,918	4,395	479	3,265	462	189
臺南市 Tainan City	3,049	2,586	271	1,829	362	124
高雄市 Kaohsiung City	5,807	4,898	371	3,864	470	193
宜蘭縣 Yilan County	618	542	76	363	102	1
新竹縣 Hsinchu County	1,737	1,486	114	956	269	147
苗栗縣 Miaoli County	1,104	989	103	637	177	72
彰化縣 Changhua County	2,256	1,954	200	1,401	285	68
南投縣 Nantou County	937	894	56	451	339	48
雲林縣 Yunlin County	1,204	1,149	100	803	203	43
嘉義縣 Chiayi County	888	792	60	462	187	83
屏東縣 Pingtung County	2,130	1,955	144	1,419	317	75
臺東縣 Taitung County	667	651	57	335	185	74
花蓮縣 Hualien County	700	647	65	282	273	27
澎湖縣 Penghu County	218	185	13	88	27	57
基隆市 Keelung City	501	461	53	378	8	22
新竹市 Hsinchu City	1,462	1,288	105	1,053	43	87
嘉義市 Chiayi City	656	628	72	365	125	66
金馬地區 Kinmen & Matsu Area	175	137	7	47	57	26
金門縣 Kinmen County	150	119	7	37	53	22
連江縣 Lienchiang County	25	18	-	10	4	4



表B6-5 國小附設特殊教育班概況(4/4)

Tab. B6-5 Summary of Special Education Classes Affiliated to Primary Schools(4/4)

108 學年度 SY 2019-2020

單位：所；班；人(Unit: School; Class; Person)

	學生數 No. of Students						
	資賦優異類 Giftedness						
	計 Total	一般智能 資源班 Talents in Intelligence Resource Room	藝術才能 資源班 Talents in Arts Resource Room	創造能力 資源班 Talents in Creativity Resource Room	不分類 資源班 Non- categorical Resource Room	巡迴 輔導 Itinerant Resource Program	資優 方案 Gifted Program
總計 Grand Total	6,828	5,115	65	44	76	489	1,039
臺灣地區 Taiwan Area	6,790	5,093	65	44	76	480	1,032
新北市 New Taipei City	1,053	810	-	-	-	1	242
臺北市 Taipei City	2,169	1,850	-	-	-	317	2
桃園市 Taoyuan City	216	128	-	44	-	16	28
臺中市 Taichung City	523	328	-	-	-	-	195
臺南市 Tainan City	463	345	14	-	-	-	104
高雄市 Kaohsiung City	909	809	51	-	-	-	49
宜蘭縣 Yilan County	76	64	-	-	-	-	12
新竹縣 Hsinchu County	251	131	-	-	-	-	120
苗栗縣 Miaoli County	115	-	-	-	54	13	48
彰化縣 Changhua County	302	255	-	-	-	44	3
南投縣 Nantou County	43	40	-	-	-	-	3
雲林縣 Yunlin County	55	-	-	-	17	-	38
嘉義縣 Chiayi County	96	-	-	-	-	72	24
屏東縣 Pingtung County	175	43	-	-	5	13	114
臺東縣 Taitung County	16	14	-	-	-	-	2
花蓮縣 Hualien County	53	37	-	-	-	4	12
澎湖縣 Penghu County	33	-	-	-	-	-	33
基隆市 Keelung City	40	40	-	-	-	-	-
新竹市 Hsinchu City	174	174	-	-	-	-	-
嘉義市 Chiayi City	28	25	-	-	-	-	3
金馬地區 Kinmen & Matsu Area	38	22	-	-	-	9	7
金門縣 Kinmen County	31	22	-	-	-	9	-
連江縣 Lienchiang County	7	-	-	-	-	-	7

表B6-6 國中附設特殊教育班概況(1/4)

Tab. B6-6 Summary of Special Education Classes Affiliated to Junior High Schools(1/4)

108 學年度 SY 2019-2020

單位：所；班；人(Unit: School; Class; Person)

	校數 No. of Schools			教師數 No. of Teachers		
	總計 Grand Total	身心障礙類 Disabilities	資賦優異類 Giftedness	總計 Grand Total	身心障礙類 Disabilities	資賦優異類 Giftedness
總計 Grand Total	889	724	165	4,313	3,687	626
臺灣地區 Taiwan Area	881	717	164	4,293	3,669	624
新北市 New Taipei City	99	79	20	593	522	71
臺北市 Taipei City	89	70	19	493	441	52
桃園市 Taoyuan City	83	59	24	510	402	108
臺中市 Taichung City	93	74	19	494	382	112
臺南市 Tainan City	46	44	2	273	255	18
高雄市 Kaohsiung City	118	85	33	444	368	76
宜蘭縣 Yilan County	28	24	4	90	72	18
新竹縣 Hsinchu County	28	22	6	127	107	20
苗栗縣 Miaoli County	29	28	1	126	123	3
彰化縣 Changhua County	47	41	6	205	186	19
南投縣 Nantou County	25	23	2	131	119	12
雲林縣 Yunlin County	31	30	1	134	132	2
嘉義縣 Chiayi County	31	24	7	107	88	19
屏東縣 Pingtung County	34	33	1	105	104	1
臺東縣 Taitung County	21	20	1	74	74	-
花蓮縣 Hualien County	21	18	3	86	81	5
澎湖縣 Penghu County	7	7	-	18	18	-
基隆市 Keelung City	18	15	3	88	70	18
新竹市 Hsinchu City	19	15	4	121	91	30
嘉義市 Chiayi City	14	6	8	74	34	40
金馬地區 Kinmen & Matsu Area	8	7	1	20	18	2
金門縣 Kinmen County	6	5	1	16	14	2
連江縣 Lienchiang County	2	2	-	4	4	-

資料來源：教育部學務特教司特殊教育通報網。

說明：1.本表資料為一般學校附設之特殊教育班，不含特教學校資料。

2.資料標準日為108年10月20日。

表B6-6 國中附設特殊教育班概況(2/4)

Tab. B6-6 Summary of Special Education Classes Affiliated to Junior High Schools(2/4)

108 學年度 SY 2019-2020

單位：所；班；人(Unit: School; Class; Person)

	班級數 No. of Classes									
	總計 Grand Total	身心障礙類 Disabilities				資賦優異類 Giftedness				
		計 Total	集中式 特教班 Centralized Special Education Class	分散式 資源班 Decentra- lized Resource Room	巡迴 輔導 Itinerant Resource Program	計 Total	一般智能 資源班 Talents in Intelligence Resource Room	學術性向 資源班 Talents in Scholarship Resource Room	藝術才能 資源班 Talents in Arts Resource Room	創造能力 資源班 Talents in Creativity Resource Room
總 計 Grand Total	1,691	1,391	374	897	120	300	5	180	3	2
臺灣地區 Taiwan Area	1,682	1,383	373	890	120	299	5	179	3	2
新北市 New Taipei City	219	185	58	116	11	34	-	26	-	-
臺北市 Taipei City	183	159	41	107	11	24	-	19	-	-
桃園市 Taoyuan City	180	139	41	92	6	41	-	36	-	2
臺中市 Taichung City	167	129	38	75	16	38	2	-	-	-
臺南市 Tainan City	100	94	27	54	13	6	3	3	-	-
高雄市 Kaohsiung City	233	154	37	103	14	79	-	49	3	-
宜蘭縣 Yilan County	42	35	7	23	5	7	-	6	-	-
新竹縣 Hsinchu County	48	39	9	22	8	9	-	6	-	-
苗栗縣 Miaoli County	44	43	10	29	4	1	-	-	-	-
彰化縣 Changhua County	87	75	18	54	3	12	-	-	-	-
南投縣 Nantou County	45	41	8	23	10	4	-	-	-	-
雲林縣 Yunlin County	60	59	13	44	2	1	-	1	-	-
嘉義縣 Chiayi County	44	35	10	25	-	9	-	-	-	-
屏東縣 Pingtung County	55	54	16	36	2	1	-	1	-	-
臺東縣 Taitung County	28	27	8	18	1	1	-	1	-	-
花蓮縣 Hualien County	36	33	10	17	6	3	-	2	-	-
澎湖縣 Penghu County	10	10	1	9	-	-	-	-	-	-
基隆市 Keelung City	32	26	5	18	3	6	-	6	-	-
新竹市 Hsinchu City	43	33	11	18	4	10	-	10	-	-
嘉義市 Chiayi City	26	13	5	7	1	13	-	13	-	-
金馬地區 Kinmen & Matsu Area	9	8	1	7	-	1	-	1	-	-
金門縣 Kinmen County	7	6	1	5	-	1	-	1	-	-
連江縣 Lienchiang County	2	2	-	2	-	-	-	-	-	-

表B6-6 國中附設特殊教育班概況(3/4)

Tab. B6-6 Summary of Special Education Classes Affiliated to Junior High Schools(3/4)

108 學年度 SY 2019-2020

單位：所；班；人(Unit: School; Class; Person)

			學生數 No. of Students					
	不分類資優 資源班 Non- categorical Resource Room	巡迴 輔導 Itinerant Resource Program	總計 Grand Total	身心障礙類 Disabilities				
				計 Total	集中式 特教班 Centralized Special Education Class	分散式 資源班 Decentra- lized Resource Room	巡迴 輔導 Itinerant Resource Program	接受特 教服務 Special Education Service
總 計 Grand Total	88	22	35,974	25,001	2,731	19,416	1,273	1,581
臺灣地區 Taiwan Area	88	22	35,841	24,901	2,724	19,334	1,267	1,576
新北市 New Taipei City	-	8	5,062	3,855	455	3,216	56	128
臺北市 Taipei City	-	5	4,032	1,973	297	1,563	16	97
桃園市 Taoyuan City	-	3	4,590	3,278	334	2,813	40	91
臺中市 Taichung City	36	-	3,711	2,178	322	1,551	138	167
臺南市 Tainan City	-	-	1,979	1,753	209	1,220	208	116
高雄市 Kaohsiung City	27	-	4,985	2,866	291	2,254	165	156
宜蘭縣 Yilan County	-	1	585	448	45	343	54	6
新竹縣 Hsinchu County	2	1	1,320	1,032	52	661	159	160
苗栗縣 Miaoli County	1	-	833	735	58	533	92	52
彰化縣 Changhua County	9	3	1,538	1,183	110	991	19	63
南投縣 Nantou County	4	-	747	615	43	436	98	38
雲林縣 Yunlin County	-	-	1,258	1,002	95	800	33	74
嘉義縣 Chiayi County	9	-	728	483	39	400	10	34
屏東縣 Pingtung County	-	-	1,089	1,032	122	793	58	59
臺東縣 Taitung County	-	-	396	377	40	237	14	86
花蓮縣 Hualien County	-	1	582	490	47	339	90	14
澎湖縣 Penghu County	-	-	131	108	9	72	2	25
基隆市 Keelung City	-	-	455	321	41	256	7	17
新竹市 Hsinchu City	-	-	1,100	861	81	686	6	88
嘉義市 Chiayi City	-	-	720	311	34	170	2	105
金馬地區 Kinmen & Matsu Area	-	-	133	100	7	82	6	5
金門縣 Kinmen County	-	-	112	86	7	74	-	5
連江縣 Lienchiang County	-	-	21	14	-	8	6	-

表B6-6 國中附設特殊教育班概況(4/4)

Tab. B6-6 Summary of Special Education Classes Affiliated to Junior High Schools(4/4)

108 學年度 SY 2019-2020

單位：所；班；人(Unit: School; Class; Person)

	學生數 No. of Students							
	資賦優異類 Giftedness							
	計 Total	一般智能 資源班 Talents in Intelligence Resource Room	學術性向 資源班 Talents in Scholarship Resource Room	藝術才能 資源班 Talents in Arts Resource Room	創造能力 資源班 Talents in Creativity Resource Room	不分類資優 資源班 Non- categorical Resource Room	巡迴 輔導 Itinerant Resource Program	資優 方案 Gifted Program
總計 Grand Total	10,973	88	5,056	68	23	2,101	1,289	2,348
臺灣地區 Taiwan Area	10,940	88	5,030	68	23	2,101	1,289	2,341
新北市 New Taipei City	1,207	-	786	-	-	-	1	420
臺北市 Taipei City	2,059	-	848	-	-	-	1,197	14
桃園市 Taoyuan City	1,312	-	942	-	23	9	1	337
臺中市 Taichung City	1,533	28	-	-	-	758	-	747
臺南市 Tainan City	226	60	89	-	-	-	-	77
高雄市 Kaohsiung City	2,119	-	1,270	68	-	710	-	71
宜蘭縣 Yilan County	137	-	121	-	-	-	11	5
新竹縣 Hsinchu County	288	-	192	-	-	51	-	45
苗栗縣 Miaoli County	98	-	-	-	-	39	-	59
彰化縣 Changhua County	355	-	-	-	-	244	68	43
南投縣 Nantou County	132	-	-	-	-	86	-	46
雲林縣 Yunlin County	256	-	44	-	-	-	-	212
嘉義縣 Chiayi County	245	-	-	-	-	203	3	39
屏東縣 Pingtung County	57	-	15	-	-	1	7	34
臺東縣 Taitung County	19	-	9	-	-	-	-	10
花蓮縣 Hualien County	92	-	56	-	-	-	1	35
澎湖縣 Penghu County	23	-	-	-	-	-	-	23
基隆市 Keelung City	134	-	133	-	-	-	-	1
新竹市 Hsinchu City	239	-	239	-	-	-	-	-
嘉義市 Chiayi City	409	-	286	-	-	-	-	123
金馬地區 Kinmen & Matsu Area	33	-	26	-	-	-	-	7
金門縣 Kinmen County	26	-	26	-	-	-	-	-
連江縣 Lienchiang County	7	-	-	-	-	-	-	7

表B6-7 高級中等學校附設特殊教育班概況(1/4)  
 Tab. B6-7 Summary of Special Education Classes Affiliated to  
 Senior Secondary Schools(1/4)  
 108 學年度 SY 2019-2020

單位：所；班；人(Unit: School; Class; Person)

	校數 No. of Schools			教師數 No. of Teachers			班級數 No. of Classes					
	總計 Grand Total	身 心 障 礙 類 Disabi- lities	資 賦 優 異 類 Gifted- ness	總計 Grand Total	身 心 障 礙 類 Disabi- lities	資 賦 優 異 類 Gifted - ness	總計 Grand Total	身心障礙類 Disabilities				
								計 Total	集中式 特教班 Centralized Special Education Class	分散式 資源班 Decentra- lized Resource Room	巡迴 輔導 Itinerant Resource Program	
總 計 Grand Total	335	252	83	1,876	1,149	727	1,054	647	384	257	6	
臺灣地區 Taiwan Area	333	250	83	1,867	1,140	727	1,049	642	381	255	6	
新北市 New Taipei City	38	29	9	227	178	49	119	86	60	26	-	
臺北市 Taipei City	53	38	15	337	156	181	164	78	34	44	-	
桃園市 Taoyuan City	31	24	7	145	99	46	86	56	34	22	-	
臺中市 Taichung City	26	17	9	193	115	78	104	56	40	14	2	
臺南市 Tainan City	28	23	5	139	79	60	72	48	27	20	1	
高雄市 Kaohsiung City	39	30	9	158	118	40	114	85	36	49	-	
宜蘭縣 Yilan County	10	7	3	52	34	18	33	15	8	7	-	
新竹縣 Hsinchu County	7	6	1	25	24	1	21	18	12	6	-	
苗栗縣 Miaoli County	11	9	2	40	33	7	26	20	12	8	-	
彰化縣 Changhua County	17	14	3	85	62	23	56	38	24	13	1	
南投縣 Nantou County	10	7	3	51	35	16	32	20	15	5	-	
雲林縣 Yunlin County	9	6	3	62	41	21	36	24	18	6	-	
嘉義縣 Chiayi County	4	2	2	12	12	-	7	5	3	2	-	
屏東縣 Pingtung County	10	8	2	78	38	40	37	22	15	6	1	
臺東縣 Taitung County	6	5	1	19	16	3	13	10	6	4	-	
花蓮縣 Hualien County	7	5	2	72	19	53	29	14	9	5	-	
澎湖縣 Penghu County	2	1	1	17	10	7	13	5	4	1	-	
基隆市 Keelung City	5	4	1	24	20	4	16	10	6	3	1	
新竹市 Hsinchu City	12	9	3	66	29	37	38	20	12	8	-	
嘉義市 Chiayi City	8	6	2	65	22	43	33	12	6	6	-	
金馬地區 Kinmen & Matsu Area	2	2	-	9	9	-	5	5	3	2	-	
金門縣 Kinmen County	1	1	-	8	8	-	4	4	3	1	-	
連江縣 Lienchiang County	1	1	-	1	1	-	1	1	-	1	-	

資料來源：教育部學務特教司特殊教育通報網。

說明：1.本表資料為一般學校附設之特殊教育班，不含特教學校資料。

2.資料標準日為108年10月20日。

表B6-7 高級中等學校附設特殊教育班概況(2/4)  
 Tab. B6-7 Summary of Special Education Classes Affiliated to  
 Senior Secondary Schools(2/4)  
 108 學年度 SY 2019-2020

單位：所；班；人(Unit: School; Class; Person)

	班級數 No. of Classes						
	資賦優異類 Giftedness						
	計 Total	學術性向 Talents in Scholarship		藝術才能 Talents in Arts			巡迴 輔導 Itinerant Resource Program
		資優資源班 Decentralized Resource Room	集中式資優班 Centralized Gifted Class	美術班 Art Class	音樂班 Music Class	舞蹈班 Dance Class	
總計 Grand Total	407	6	185	99	83	32	2
臺灣地區 Taiwan Area	407	6	185	99	83	32	2
新北市 New Taipei City	33	-	6	12	12	3	-
臺北市 Taipei City	86	3	54	12	9	6	2
桃園市 Taoyuan City	30	-	6	12	9	3	-
臺中市 Taichung City	48	-	27	9	9	3	-
臺南市 Tainan City	24	-	12	6	3	3	-
高雄市 Kaohsiung City	29	3	3	9	11	3	-
宜蘭縣 Yilan County	18	-	9	3	3	3	-
新竹縣 Hsinchu County	3	-	-	-	-	3	-
苗栗縣 Miaoli County	6	-	-	6	-	-	-
彰化縣 Changhua County	18	-	12	3	3	-	-
南投縣 Nantou County	12	-	6	3	3	-	-
雲林縣 Yunlin County	12	-	6	3	3	-	-
嘉義縣 Chiayi County	2	-	2	-	-	-	-
屏東縣 Pingtung County	15	-	9	3	3	-	-
臺東縣 Taitung County	3	-	-	3	-	-	-
花蓮縣 Hualien County	15	-	9	3	3	-	-
澎湖縣 Penghu County	8	-	-	3	3	2	-
基隆市 Keelung City	6	-	-	3	3	-	-
新竹市 Hsinchu City	18	-	12	3	3	-	-
嘉義市 Chiayi City	21	-	12	3	3	3	-
金馬地區 Kinmen & Matsu Area	-	-	-	-	-	-	-
金門縣 Kinmen County	-	-	-	-	-	-	-
連江縣 Lienchiang County	-	-	-	-	-	-	-

表B6-7 高級中等學校附設特殊教育班概況(3/4)  
 Tab. B6-7 Summary of Special Education Classes Affiliated to  
 Senior Secondary Schools(3/4)  
 108 學年度 SY 2019-2020

單位：所；班；人(Unit: School; Class; Person)

	學生數 No. of Students					
	總計 Grand Total	身心障礙類 Disabilities				
		計 Total	集中式 特教班 Centralized Special Education Class	分散式 資源班 Decentralized Resource Room	巡迴 輔導 Itinerant Resource Program	接受特 教服務 Special Education Service
總 計 Grand Total	30,594	21,339	4,320	9,613	180	7,226
臺灣地區 Taiwan Area	30,504	21,249	4,299	9,548	180	7,222
新北市 New Taipei City	3,547	2,831	719	844	82	1,186
臺北市 Taipei City	5,000	2,908	318	1,566	1	1,023
桃園市 Taoyuan City	3,712	2,927	402	1,236	2	1,287
臺中市 Taichung City	2,748	1,579	473	546	49	511
臺南市 Tainan City	1,966	1,459	320	776	1	362
高雄市 Kaohsiung City	2,929	2,295	474	728	-	1,093
宜蘭縣 Yilan County	755	404	94	300	-	10
新竹縣 Hsinchu County	611	590	137	348	1	104
苗栗縣 Miaoli County	754	636	121	392	-	123
彰化縣 Changhua County	1,570	1,023	276	608	24	115
南投縣 Nantou County	671	480	147	150	-	183
雲林縣 Yunlin County	1,110	814	185	409	-	220
嘉義縣 Chiayi County	275	267	40	70	-	157
屏東縣 Pingtung County	983	676	165	312	16	183
臺東縣 Taitung County	305	249	59	136	-	54
花蓮縣 Hualien County	735	448	74	245	-	129
澎湖縣 Penghu County	140	93	17	54	2	20
基隆市 Keelung City	420	337	75	171	2	89
新竹市 Hsinchu City	1,254	782	129	308	-	345
嘉義市 Chiayi City	1,019	451	74	349	-	28
金馬地區 Kinmen & Matsu Area	90	90	21	65	-	4
金門縣 Kinmen County	77	77	21	52	-	4
連江縣 Lienchiang County	13	13	-	13	-	-





表B7-1 國民中小學補習學校概況—按設立別分  
 Tab. B7-1 Summary of Supplementary Schools Affiliated to Primary and Junior High Schools - By Public and Private  
 108 學年度 SY 2019-2020

單位：所；班；人 (Unit: School; Class; Person)

	總計 Grand Total	公立 Public			私立 Private
		國立 National	直轄市立 Municipal	縣市立 County & City	
校數 No. of Schools	387	-	258	126	3
國小補校 Primary	215	-	149	66	-
國中補校 Junior High	172	-	109	60	3
班級數 No. of Classes	1,019	-	748	262	9
國小補校 Primary	578	-	438	140	-
初級部 Lower Division	202	-	153	49	-
高級部 1 年級 Year 1 of Upper Division	189	-	145	44	-
高級部 2 年級 Year 2 of Upper Division	187	-	140	47	-
國中補校 Junior High	441	-	310	122	9
1 年級 Year 1	145	-	102	40	3
2 年級 Year 2	153	-	107	43	3
3 年級 Year 3	143	-	101	39	3
學生數 No. of Students	15,789	-	12,397	3,187	205
國小補校 Primary	10,091	-	8,007	2,084	-
男 M.	883	-	774	109	-
女 F.	9,208	-	7,233	1,975	-
初級部 Lower Division	519	-	443	76	-
女 F.	4,176	-	3,162	1,014	-
高級部 1 年級 Year 1 of Upper Division	211	-	194	17	-
女 F.	2,841	-	2,323	518	-
高級部 2 年級 Year 2 of Upper Division	153	-	137	16	-
女 F.	2,191	-	1,748	443	-
國中補校 Junior High	5,698	-	4,390	1,103	205
男 M.	968	-	620	143	205
女 F.	4,730	-	3,770	960	-
1 年級 Year 1	377	-	253	52	72
女 F.	1,913	-	1,492	421	-
2 年級 Year 2	301	-	186	48	67
女 F.	1,517	-	1,222	295	-
3 年級 Year 3	290	-	181	43	66
女 F.	1,300	-	1,056	244	-
上學年度畢業生數 No. of Graduates in 2019	3,081	-	2,367	652	62
國小補校 Primary	1,714	-	1,334	380	-
男 M.	124	-	105	19	-
女 F.	1,590	-	1,229	361	-
國中補校 Junior High	1,367	-	1,033	272	62
男 M.	252	-	148	42	62
女 F.	1,115	-	885	230	-





表B7-4 空大及大專進修學校概況—按設立別分

Tab. B7-4 Summary of Open Universities, Continuing Colleges and Continuing Junior Colleges  
- By Public and Private

108 學年度 SY 2019-2020

單位：所；人 (Unit: School; Person)

	總計 Grand Total	公立 Public			私立 Private		
		計 Total	男 Male	女 Female	計 Total	男 Male	女 Female
校 數 No. of Schools	91	13	--	--	78	--	--
專科進修學校 Junior College	44	4	--	--	40	--	--
進修學院 College	45	7	--	--	38	--	--
空中大學 Open University	2	2	--	--	-	--	--
教師數 No. of Teachers	74	64	41	23	10	5	5
專科進修學校 Junior College	3	-	-	-	3	1	2
進修學院 College	7	-	-	-	7	4	3
空中大學 Open University	64	64	41	23	-	-	-
職員數 No. of Staffs	316	284	65	219	32	11	21
專科進修學校 Junior College	9	-	-	-	9	5	4
進修學院 College	57	34	3	31	23	6	17
空中大學 Open University	250	250	62	188	-	-	-
學生數 No. of Students	39,913	25,933	10,595	15,338	13,980	6,790	7,190
二專 2-Yr. Junior College	12,996	6,401	2,490	3,911	6,595	3,418	3,177
二技 2-Yr. Technical College	12,859	5,474	2,425	3,049	7,385	3,372	4,013
學士班 Bachelor Program	14,058	14,058	5,680	8,378	-	-	-
上學年度畢業生數 No. of Graduates in 2019	12,503	5,838	2,373	3,465	6,665	2,914	3,751
副學士(專科) Associate Degree	5,126	2,053	708	1,345	3,073	1,358	1,715
學士 Bachelor Degree	7,377	3,785	1,665	2,120	3,592	1,556	2,036
大學二年制 2-Yr. Tech. Coll.	5,574	1,982	838	1,144	3,592	1,556	2,036
大學四年制 Bachelor Program	1,803	1,803	827	976	-	-	-

說明：1.本表學生數及上學年度畢業生數中，二專、副學士(專科)包含空中大學專科部。  
2.--表無意義數值。

表B7-5 空大及大專進修學校學生數及畢業生數—按細學類分(1/6)  
 Tab. B7-5 Number of Students and Graduates in Open Universities, Continuing Junior  
 Colleges and Colleges - By Sub-detailed Field(1/6)  
 108 學年度 SY 2019-2020

單位：人 (Unit: Person)

	學生人數 No. of Students										上學年畢業生數 No. of Graduates in 2019		
	總計 Grand Total		1 年級 Year 1		2 年級 Year 2		3 年級 Year 3		總計 Grand Total	男 M.	女 F.		
	男 M.	女 F.	男 M.	女 F.	男 M.	女 F.	男 M.	女 F.					
總 計 Grand Total	39,913	17,385	22,528	7,408	9,190	6,661	8,471	3,316	4,867	12,503	5,287	7,216	
大專進修學校 Conti. Jr. Coll. and Coll.	19,471	9,224	10,247	4,501	5,103	4,126	4,783	597	361	8,659	3,761	4,898	
二專 2-Yr. Jr. Colleges	9,399	4,616	4,783	2,220	2,399	1,994	2,159	402	225	4,021	1,704	2,317	
01121 幼兒師資教育細學類 Teacher education for preschool teachers	43	1	42	1	23	-	19	-	-	-	-	-	
02121 應用藝術細學類 Applied arts	1	-	1	-	-	-	-	-	1	1	1	-	
02122 綜合設計細學類 General design	167	46	121	16	61	21	56	9	4	94	13	81	
02123 產品設計細學類 Products design	84	28	56	17	28	10	26	1	2	34	9	25	
02124 空間設計細學類 Spatial design	80	46	34	23	18	21	15	2	1	34	21	13	
02141 美術工藝細學類 Arts and crafts	23	5	18	3	8	2	10	-	-	9	1	8	
02299 其他人文細學類 Other humanities	10	3	7	-	-	3	7	-	-	24	7	17	
02311 外國語文細學類 Foreign languages and literatures	632	235	397	133	193	81	177	21	27	248	77	171	
03214 傳播細學類 Communications	4	4	-	-	-	-	-	4	-	-	-	-	
04111 會計及稅務細學類 Accounting and taxation	1	1	-	-	-	-	-	1	-	1	-	1	
04121 財務金融細學類 Finance	53	19	34	13	21	4	12	2	1	25	7	18	
04131 企業管理細學類 Business administration	2,268	1,043	1,225	531	630	457	566	55	29	955	380	575	
04132 流通及供應鏈細學類 Logistics management	304	155	149	76	76	63	61	16	12	85	40	45	
04133 醫療管理細學類 Medical management	34	7	27	3	12	4	14	-	1	22	5	17	

表B7-5 空大及大專進修學校學生數及畢業生數—按細學類分(2/6)  
 Tab. B7-5 Number of Students and Graduates in Open Universities, Continuing Junior  
 Colleges and Colleges - By Sub-detailed Field(2/6)  
 108 學年度 SY 2019-2020

單位：人 (Unit: Person)

	學生人數 No. of Students									上學年畢業生數		
	總計 Grand Total		1 年級 Year 1		2 年級 Year 2		3 年級 Year 3		No. of Graduates in 2019			
	男 M.	女 F.	男 M.	女 F.	男 M.	女 F.	男 M.	女 F.	總計 Grand Total	男 M.	女 F.	
04141 國際貿易細學類 International trade	86	39	47	19	24	15	23	5	-	22	7	15
04143 行銷及廣告細學類 Marketing and advertising	468	197	271	65	140	122	125	10	6	233	74	159
04191 一般商業細學類 General business	999	479	520	273	265	139	199	67	56	317	136	181
04199 其他商業及管理細學類 Other business and administration	105	59	46	16	21	32	21	11	4	62	29	33
05121 生物科技細學類 Biotechnology	36	13	23	9	19	3	4	1	-	14	4	10
06111 電腦運用細學類 Computer use	29	16	13	-	-	15	13	1	-	20	11	9
06131 資訊技術細學類 Information technology	382	247	135	120	59	102	70	25	6	148	78	70
07141 電機與電子工程細學類 Electrical and electronic engineering	302	279	23	130	13	126	10	23	-	120	108	12
07151 機械工程細學類 Mechanical engineering	423	394	29	186	14	186	15	22	-	136	124	12
07191 工業工程細學類 Industrial engineering	230	179	51	86	18	79	31	14	2	78	53	25
07312 景觀設計細學類 Landscape design	56	34	22	19	13	11	8	4	1	21	14	7
09141 醫學技術及檢驗細學類 Medical laboratory and technology	1	-	1	-	-	-	-	-	1	4	3	1
09221 兒童及青少年照顧服務細學類 Child care and youth services	219	16	203	7	108	8	89	1	6	117	2	115
10121 美髮美容服務細學類 Hair and beauty services	454	55	399	22	201	27	184	6	14	176	9	167
10131 旅館及餐飲細學類 Hotel and catering	795	425	370	172	173	198	175	55	22	463	232	231
10151 旅遊觀光細學類 Travel and tourism	617	289	328	140	164	115	138	34	26	335	147	188
10152 遊憩、運動和休閒管理細學類 Recreation sports and leisure management	493	302	191	140	97	150	91	12	3	223	112	111

表B7-5 空大及大專進修學校學生數及畢業生數—按細學類分(3/6)  
 Tab. B7-5 Number of Students and Graduates in Open Universities, Continuing Junior  
 Colleges and Colleges - By Sub-detailed Field(3/6)  
 108 學年度 SY 2019-2020

單位：人 (Unit: Person)

	學生人數 No. of Students									上學年畢業生數 No. of Graduates in 2019		
	總計 Grand Total		1 年級 Year 1		2 年級 Year 2		3 年級 Year 3		總計 Grand Total	男 M.	女 F.	
	男 M.	女 F.	男 M.	女 F.	男 M.	女 F.	男 M.	女 F.				
<b>二技 2-Yr. Tech. Colleges</b>	<b>10,072</b>	<b>4,608</b>	<b>5,464</b>	<b>2,281</b>	<b>2,704</b>	<b>2,132</b>	<b>2,624</b>	<b>195</b>	<b>136</b>	<b>4,638</b>	<b>2,057</b>	<b>2,581</b>
01121 幼兒師資教育細學類 Teacher education for preschool teachers	157	5	152	5	70	-	81	-	1	74	3	71
02112 視覺傳達設計細學類 Visual communication design	30	13	17	13	17	-	-	-	-	-	-	-
02122 綜合設計細學類 General design	135	23	112	6	42	16	65	1	5	123	8	115
02123 產品設計細學類 Products design	70	18	52	10	27	6	24	2	1	26	7	19
02124 空間設計細學類 Spatial design	198	95	103	55	57	39	43	1	3	72	35	37
02141 美術工藝細學類 Arts and crafts	23	6	17	2	7	4	10	-	-	8	1	7
02299 其他人文細學類 Other humanities	53	15	38	6	9	9	28	-	1	24	13	11
02311 外國語文細學類 Foreign languages and literatures	614	208	406	126	226	62	141	20	39	187	64	123
03214 傳播細學類 Communications	-	-	-	-	-	-	-	-	-	3	-	3
04111 會計及稅務細學類 Accounting and taxation	139	25	114	11	58	9	48	5	8	47	7	40
04121 財務金融細學類 Finance	65	29	36	15	18	13	16	1	2	37	10	27
04123 保險及風險管理細學類 Insurance and risk management	37	12	25	5	15	6	10	1	-	18	6	12
04131 企業管理細學類 Business administration	1,388	715	673	397	348	300	322	18	3	514	240	274
04132 流通及供應鏈細學類 Logistics management	149	65	84	19	40	46	42	-	2	60	30	30
04133 醫療管理細學類 Medical management	77	27	50	11	21	15	27	1	2	39	7	32
04141 國際貿易細學類 International trade	196	65	131	29	73	32	56	4	2	95	40	55
04143 行銷及廣告細學類 Marketing and advertising	334	149	185	68	78	79	107	2	-	129	54	75



表B7-5 空大及大專進修學校學生數及畢業生數—按細學類分(4/6)  
 Tab. B7-5 Number of Students and Graduates in Open Universities, Continuing Junior  
 Colleges and Colleges - By Sub-detailed Field(4/6)  
 108 學年度 SY 2019-2020

單位：人 (Unit: Person)

	學生人數 No. of Students									上學年畢業生數		
	總計 Grand Total		1 年級 Year 1		2 年級 Year 2		3 年級 Year 3		No. of Graduates in 2019			
	男 M.	女 F.	男 M.	女 F.	男 M.	女 F.	男 M.	女 F.	男 M.	女 F.	總計 Grand Total	男 M.
04191 一般商業細學類 General business	423	223	200	74	67	139	125	10	8	280	113	167
04199 其他商業及管理細學類 Other business and administration	285	143	142	41	52	96	87	6	3	219	99	120
06111 電腦運用細學類 Computer use	77	56	21	21	15	35	6	-	-	40	28	12
06131 資訊技術細學類 Information technology	409	251	158	99	77	135	76	17	5	257	178	79
07132 能源工程細學類 Energy engineering	73	71	2	34	2	32	-	5	-	34	31	3
07141 電機與電子工程細學類 Electrical and electronic engineering	358	320	38	169	21	139	16	12	1	146	135	11
07151 機械工程細學類 Mechanical engineering	622	539	83	285	39	231	43	23	1	292	271	21
07161 車輛工程細學類 Vehicle engineering	1	1	-	-	-	-	-	1	-	1	1	-
07191 工業工程細學類 Industrial engineering	409	250	159	126	74	116	81	8	4	174	104	70
07211 食品科學細學類 Food science	43	10	33	8	16	2	17	-	-	37	8	29
07311 建築細學類 Architecture	110	73	37	32	23	32	13	9	1	43	34	9
07321 土木工程細學類 Civil engineering	148	107	41	57	18	47	23	3	-	67	49	18
09131 護理及助產細學類 Nursing and midwifery	139	18	121	12	65	6	54	-	2	47	10	37
09211 老年照顧服務細學類 Gerontological services	234	33	201	13	95	18	103	2	3	113	16	97
09221 兒童及青少年照顧服務細學類 Child care and youth services	617	23	594	13	342	10	247	-	5	253	3	250
09231 社會工作細學類 Social work	202	44	158	24	79	18	71	2	8	75	13	62
10121 美髮美容服務細學類 Hair and beauty services	295	31	264	13	129	15	130	3	5	159	11	148
10131 旅館及餐飲細學類 Hotel and catering	553	241	312	132	150	101	161	8	1	316	130	186

表B7-5 空大及大專進修學校學生數及畢業生數—按細學類分(5/6)  
 Tab. B7-5 Number of Students and Graduates in Open Universities, Continuing Junior  
 Colleges and Colleges - By Sub-detailed Field(5/6)  
 108 學年度 SY 2019-2020

單位：人 (Unit: Person)

	學生人數 No. of Students									上學年畢業生數		
	總計 Grand Total		1 年級 Year 1		2 年級 Year 2		3 年級 Year 3		No. of Graduates in 2019			
	男 M.	女 F.	男 M.	女 F.	男 M.	女 F.	男 M.	女 F.	總計 Grand Total	男 M.	女 F.	
10151 旅遊觀光細學類 Travel and tourism	767	319	448	157	202	141	230	21	16	398	159	239
10152 遊憩、運動和休閒管理細學類 Recreation sports and leisure management	598	351	247	171	126	171	117	9	4	217	127	90
10321 警政細學類 Law enforcement	44	34	10	22	6	12	4	-	-	14	12	2
<b>空中教育 Open Univ. &amp; Open Conti. Coll.</b>	<b>20,442</b>	<b>8,161</b>	<b>12,281</b>	<b>2,907</b>	<b>4,087</b>	<b>2,535</b>	<b>3,688</b>	<b>2,719</b>	<b>4,506</b>	<b>3,844</b>	<b>1,526</b>	<b>2,318</b>
<b>學士班 Bachelor Program</b>	<b>14,058</b>	<b>5,680</b>	<b>8,378</b>	<b>1,529</b>	<b>2,221</b>	<b>1,667</b>	<b>2,118</b>	<b>2,484</b>	<b>4,039</b>	<b>1,803</b>	<b>827</b>	<b>976</b>
02199 其他藝術細學類 Other arts	153	42	111	5	18	9	27	28	66	38	8	30
02299 其他人文細學類 Other humanities	-	-	-	-	-	-	-	-	-	87	27	60
02311 外國語文細學類 Foreign languages and literatures	240	68	172	8	20	9	38	51	114	30	10	20
03199 其他社會及行為科學細學類 Other social and behavioral sciences	-	-	-	-	-	-	-	-	-	169	49	120
03211 大眾傳播細學類 Mass communications	84	40	44	6	7	7	9	27	28	33	14	19
04131 企業管理細學類 Business administration	210	83	127	16	13	26	36	41	78	224	117	107
04134 公共行政細學類 Public administration	-	-	-	-	-	-	-	-	-	446	316	130
04191 一般商業細學類 General business	-	-	-	-	-	-	-	-	-	137	49	88
04199 其他商業及管理細學類 Other business and administration	354	210	144	24	26	105	53	81	65	74	49	25
04211 一般法律細學類 General law	757	476	281	110	56	193	100	173	125	215	138	77
10199 其他餐旅及民生服務細學類 Other hospitality, tourism and personal service	-	-	-	-	-	-	-	-	-	350	50	300
99999 其他細學類 Field unknown	12,260	4,761	7,499	1,360	2,081	1,318	1,855	2,083	3,563	-	-	-

表B7-5 空大及大專進修學校學生數及畢業生數—按細學類分(6/6)  
 Tab. B7-5 Number of Students and Graduates in Open Universities, Continuing Junior  
 Colleges and Colleges - By Sub-detailed Field(6/6)  
 108 學年度 SY 2019-2020

單位：人 (Unit: Person)

	學生人數 No. of Students									上學年畢業生數 No. of Graduates in 2019		
	總計 Grand Total		1 年級 Year 1		2 年級 Year 2		3 年級 Year 3		總計 Grand Total	男 M.	女 F.	
	男 M.	女 F.	男 M.	女 F.	男 M.	女 F.	男 M.	女 F.				
<b>二專 2-Yr. Jr. Colleges</b>	<b>3,597</b>	<b>1,292</b>	<b>2,305</b>	<b>677</b>	<b>1,041</b>	<b>425</b>	<b>837</b>	<b>190</b>	<b>427</b>	<b>1,105</b>	<b>362</b>	<b>743</b>
02311 外國語文細學類 Foreign languages and literatures	357	117	240	73	118	36	91	8	31	108	26	82
04121 財務金融細學類 Finance	166	58	108	34	62	22	35	2	11	68	20	48
04131 企業管理細學類 Business administration	1,768	719	1,049	396	521	249	419	74	109	555	209	346
04134 公共行政細學類 Public administration	176	82	94	34	31	18	27	30	36	60	27	33
04191 一般商業細學類 General business	131	37	94	11	46	11	21	15	27	32	6	26
06131 資訊技術細學類 Information technology	240	115	125	61	52	43	61	11	12	87	35	52
09231 社會工作細學類 Social work	663	137	526	56	191	39	168	42	167	159	29	130
10199 其他餐旅及民生服務細學類 Other hospitality, tourism and personal service	96	27	69	12	20	7	15	8	34	36	10	26
<b>二技 2-Yr. Tech. Colleges</b>	<b>2,787</b>	<b>1,189</b>	<b>1,598</b>	<b>701</b>	<b>825</b>	<b>443</b>	<b>733</b>	<b>45</b>	<b>40</b>	<b>936</b>	<b>337</b>	<b>599</b>
04191 一般商業細學類 General business	2,787	1,189	1,598	701	825	443	733	45	40	936	337	599









表B7-8 技專校院附設空中進修學院學生數  
 Tab.B7-8 Number of Students in Open Continuing College  
 Affiliated to the Universities of Technology  
 108 學年度 SY 2019-2020

單位：所；人 (Unit: School; Person)

	總計 Grand Total		未滿20歲 Under Age 20		20至 未滿25歲 Age 20-24		25至 未滿30歲 Age 25-29		30至 未滿35歲 Age 30-34		35至 未滿40歲 Age 35-39		40歲以上 Age 40 & Over						
			男 M.	女 F.	男 M.	女 F.	男 M.	女 F.	男 M.	女 F.	男 M.	女 F.	男 M.	女 F.	男 M.	女 F.			
	校數 No. of Schools	學生數 No. of Students	二技學生人數 2-Year B.A.	二專學生人數 2-Yr. Jr. Coll.	學習中心別 By Learning Center														
校數 No. of Schools	2	--	--	--	--	--	--	--	--	--	--	--	--	--	--	--			
學生數 No. of Students	5,164	2,116	3,048	122	308	714	843	479	372	238	231	160	300	403	994				
二技學生人數 2-Year B.A.	2,787	1,189	1,598	1	-	329	389	305	217	162	125	110	181	282	686				
二專學生人數 2-Yr. Jr. Coll.	2,377	927	1,450	121	308	385	454	174	155	76	106	50	119	121	308				
學習中心別 By Learning Center																			
基隆 Keelung	-	-	-	-	-	-	-	-	-	-	-	-	-	-	-				
臺北 Taipei	1,132	369	763	7	17	108	166	72	86	39	63	32	90	111	341				
宜蘭 Yilan	-	-	-	-	-	-	-	-	-	-	-	-	-	-	-				
桃園 Taoyuan	571	215	356	9	21	83	111	51	36	17	30	15	36	40	122				
新竹 Hsinchu	226	112	114	4	6	27	37	12	7	16	8	11	16	42	40				
臺中 Taichung	2,089	919	1,170	91	239	324	357	203	146	104	81	64	88	133	259				
彰化 Changhua	281	118	163	7	15	31	29	30	22	21	18	8	20	21	59				
嘉義 Chiayi	-	-	-	-	-	-	-	-	-	-	-	-	-	-	-				
臺南 Tainan	172	70	102	1	1	20	22	21	10	10	5	6	11	12	53				
高雄 Kaohsiung	272	124	148	2	1	59	49	30	18	11	15	9	9	13	56				
花蓮 Hualien	314	137	177	1	5	46	49	41	36	16	10	10	22	23	55				
臺東 Taitung	107	52	55	-	3	16	23	19	11	4	1	5	8	8	9				
澎湖 Penghu	-	-	-	-	-	-	-	-	-	-	-	-	-	-	-				
金門 Kinmen	-	-	-	-	-	-	-	-	-	-	-	-	-	-	-				
連江 Lienchiang	-	-	-	-	-	-	-	-	-	-	-	-	-	-	-				

說明：1.本表學生數已包含於表B7-5空中教育二技與空中教育二專之學生數中。

2.校數2所係指國立臺北商業大學附設空中進院及國立臺中科技大學附設空中進院(空中進修學院除二技生外，另附設有專科部招收二專生)。

3.--表無意義數值。



表B8-1 大專校院各校簡況(1/6)

108 學年度

單位：人

	學校類別 Type of School	學校所在地 Location	設立年度(或在臺 復校時期) Established Year in Taiwan	專任 教師數 No. of Full-time Teachers	職員數 No. of Staffs
大學校院				44,460	30,349
國立				19,389	14,051
	專科				
國立政治大學	一般 Academic	臺北市 Taipei City	43年 (1954)	743	647
國立清華大學	一般 Academic	新竹市 Hsinchu City	45年 (1956)	830	729
國立臺灣大學	一般 Academic	臺北市 Taipei City	17年 (1928)	2,021	1,599
國立臺灣師範大學	一般 Academic	臺北市 Taipei City	35年 (1946)	813	761
國立成功大學	一般 Academic	臺南市 Tainan City	35年 (1946)	1,340	484
國立中興大學	一般 Academic	臺中市 Taichung City	35年 (1946)	781	586
國立交通大學	一般 Academic	新竹市 Hsinchu City	47年 (1958)	746	529
國立中央大學	一般 Academic	桃園市 Taoyuan City	51年 (1962)	662	436
國立中山大學	一般 Academic	高雄市 Kaohsiung City	69年 (1980)	537	406
國立臺灣海洋大學	一般 Academic	基隆市 Keelung City	42年 (1953)	430	275
國立中正大學	一般 Academic	嘉義縣 Chiayi County	78年 (1989)	532	401
國立高雄師範大學	一般 Academic	高雄市 Kaohsiung City	56年 (1967)	290	234
國立彰化師範大學	一般 Academic	彰化縣 Changhua County	60年 (1971)	363	273
國立陽明大學	一般 Academic	臺北市 Taipei City	64年 (1975)	406	328
國立臺北大學	一般 Academic	新北市 New Taipei City	89年 (2000)	381	295
國立嘉義大學	一般 Academic	嘉義市 Chiayi City	89年 (2000)	520	287
國立高雄大學	一般 Academic	高雄市 Kaohsiung City	89年 (2000)	238	175
國立東華大學	一般 Academic	花蓮縣 Hualien County	83年 (1994)	460	322
國立暨南國際大學	一般 Academic	南投縣 Nantou County	84年 (1995)	275	183
國立臺灣科技大學	技職 Tech. & Prof.	臺北市 Taipei City	63年 (1974)	532	303
國立雲林科技大學	技職 Tech. & Prof.	雲林縣 Yunlin County	80年 (1991)	420	264
國立屏東科技大學	技職 Tech. & Prof.	屏東縣 Pingtung County	43年 (1954)	404	296
國立臺北科技大學	技職 Tech. & Prof.	臺北市 Taipei City	83年 (1994)	471	280
	專科				
國立臺北藝術大學	一般 Academic	臺北市 Taipei City	71年 (1982)	162	173
專科(七年一貫制前三年)					
國立臺灣藝術大學	一般 Academic	新北市 New Taipei City	44年 (1955)	156	189
國立臺東大學	一般 Academic	臺東縣 Taitung County	56年 (1967)	197	171
國立宜蘭大學	一般 Academic	宜蘭縣 Yilan County	78年 (1989)	231	170
國立聯合大學	一般 Academic	苗栗縣 Miaoli County	61年 (1972)	285	153
國立虎尾科技大學	技職 Tech. & Prof.	雲林縣 Yunlin County	69年 (1980)	342	238
	專科				
國立臺南藝術大學	一般 Academic	臺南市 Tainan City	85年 (1996)	109	106
專科(七年一貫制前三年)					
國立臺南大學	一般 Academic	臺南市 Tainan City	51年 (1962)	232	130
國立臺北教育大學	一般 Academic	臺北市 Taipei City	50年 (1961)	237	227
國立臺中教育大學	一般 Academic	臺中市 Taichung City	49年 (1960)	202	157
國立澎湖科技大學	技職 Tech. & Prof.	澎湖縣 Penghu County	84年 (1995)	121	77
	專科				
國立勤益科技大學	技職 Tech. & Prof.	臺中市 Taichung City	60年 (1971)	307	205
國立體育大學	一般 Academic	桃園市 Taoyuan City	76年 (1987)	101	106
國立臺北護理健康大學	技職 Tech. & Prof.	臺北市 Taipei City	83年 (1994)	195	167

說明：1.本表專任教師數含86/3/21前助教。

2.學校所在地係指校本部所在縣市。

Tab. B8-1 List of Universities, Colleges and Junior Colleges (1/6)

SY 2019-2020

Unit: Person

學生數 No. of Students			上學年度畢業生數 No. of Graduates in 2019			
總計 Grand Total	日間部 Day Program	進修部 Evening Program	總計 Grand Total	日間部 Day Program	進修部 Evening Program	
1,164,934	962,059	202,875	292,641	239,825	52,816	Universities & Colleges
421,522	357,622	63,900	104,563	88,988	15,575	National
6,683	6,681	2	1,125	1,108	17	Junior College
16,390	14,603	1,787	3,860	3,459	401	National Chengchi University
16,678	15,385	1,293	4,287	3,964	323	National Tsing Hua University
31,945	30,382	1,563	7,935	7,483	452	National Taiwan University
15,716	13,653	2,063	3,479	3,017	462	National Taiwan Normal University
21,456	20,010	1,446	5,709	5,349	360	National Cheng Kung University
14,983	12,411	2,572	3,887	3,304	583	National Chung Hsing University
14,742	13,146	1,596	3,747	3,365	382	National Chiao Tung University
11,822	10,479	1,343	3,347	2,892	455	National Central University
9,563	8,495	1,068	2,456	2,150	306	National Sun Yat-sen University
8,838	7,644	1,194	2,172	1,852	320	National Taiwan Ocean University
11,205	9,836	1,369	2,975	2,605	370	National Chung Cheng University
6,690	5,359	1,331	1,519	1,188	331	National Kaohsiung Normal University
8,385	7,023	1,362	1,945	1,589	356	National Changhua University of Education
4,336	4,186	150	1,095	1,055	40	National Yang-Ming University
9,954	7,387	2,567	2,403	1,793	610	National Taipei University
11,885	9,009	2,876	2,923	2,225	698	National Chiayi University
5,663	5,010	653	1,342	1,174	168	National University of Kaohsiung
9,907	9,371	536	2,185	2,093	92	National Dong Hwa University
6,108	5,684	424	1,438	1,329	109	National Chi Nan University
11,274	10,475	799	3,146	2,872	274	National Taiwan University of Science and Technology
9,716	8,844	872	2,625	2,396	229	National Yunlin University of Science and Technology
10,863	9,115	1,748	2,731	2,249	482	National Pingtung University of Science and Technology
13,400	9,935	3,465	3,496	2,643	853	National Taipei University of Technology
64	64	-	-	-	-	Junior College
3,024	2,854	170	610	560	50	Taipei National University of the Arts
74	74	-	-	-	-	Grade 1-3 in 7-year Program
5,601	3,270	2,331	1,316	740	576	National Taiwan University of Arts
4,722	3,881	841	1,041	851	190	National Taitung University
5,419	4,818	601	1,343	1,206	137	National Ilan University
7,588	6,348	1,240	1,747	1,498	249	National United University
10,628	8,324	2,304	2,410	2,046	364	National Formosa University
121	121	-	-	-	-	Junior College
1,442	1,389	53	245	241	4	Tainan National University of the Arts
165	165	-	-	-	-	Grade 1-3 in 7-year Program
5,667	4,894	773	1,378	1,190	188	National University of Tainan
5,790	4,820	970	1,345	1,066	279	National Taipei University of Education
4,929	4,164	765	1,180	1,003	177	National Taichung University of Education
3,026	2,705	321	669	592	77	National Penghu University of Science and Technology
25	25	-	-	-	-	Junior College
11,130	7,316	3,814	2,610	1,813	797	National Chin-Yi University of Technology
2,525	2,234	291	527	439	88	National Taiwan Sport University
5,227	4,311	916	1,471	1,205	266	National Taipei University of Nursing and Health Science

表B8-1 大專校院各校簡況(2/6)

108 學年度

單位：人

	學校類別 Type of School	學校所在地 Location	設立年度(或在臺 復校時期) Established Year in Taiwan	專任 教師數 No. of Full-time Teachers	職員數 No. of Staffs
國立高雄餐旅大學	技職 Tech. & Prof.	高雄市 Kaohsiung City	84年 (1995)	162	178
專科					
國立金門大學	一般 Academic	金門縣 Kinmen County	92年 (2003)	149	116
國立臺灣體育運動大學	一般 Academic	臺中市 Taichung City	50年 (1961)	114	102
國立臺中科技大學	技職 Tech. & Prof.	臺中市 Taichung City	52年 (1963)	427	268
專科					
國立臺北商業大學	技職 Tech. & Prof.	臺北市 Taipei City	57年 (1968)	215	99
專科					
國立屏東大學	一般 Academic	屏東縣 Pingtung County	54年 (1965)	347	251
國立高雄科技大學	技職 Tech. & Prof.	高雄市 Kaohsiung City	52年 (1963)	871	623
專科					
國立臺灣戲曲學院	技職 Tech. & Prof.	臺北市 Taipei City	88年 (1999)	32	52
<b>市立</b>				<b>334</b>	<b>186</b>
臺北市立大學	一般 Academic	臺北市 Taipei City	53年 (1964)	334	186
<b>私立</b>				<b>24,737</b>	<b>16,112</b>
專科					
東海大學	一般 Academic	臺中市 Taichung City	44年 (1955)	557	356
輔仁大學	一般 Academic	新北市 New Taipei City	52年 (1963)	727	583
東吳大學	一般 Academic	臺北市 Taipei City	43年 (1954)	442	416
中原大學	一般 Academic	桃園市 Taoyuan City	44年 (1955)	495	365
淡江大學	一般 Academic	新北市 New Taipei City	47年 (1958)	719	530
中國文化大學	一般 Academic	臺北市 Taipei City	52年 (1963)	724	714
逢甲大學	一般 Academic	臺中市 Taichung City	50年 (1961)	633	406
靜宜大學	一般 Academic	臺中市 Taichung City	52年 (1963)	387	274
長庚大學	一般 Academic	桃園市 Taoyuan City	76年 (1987)	581	268
元智大學	一般 Academic	桃園市 Taoyuan City	78年 (1989)	301	196
中華大學	一般 Academic	新竹市 Hsinchu City	79年 (1990)	222	130
大葉大學	一般 Academic	彰化縣 Changhua County	79年 (1990)	298	205
華梵大學	一般 Academic	新北市 New Taipei City	79年 (1990)	82	65
義守大學	一般 Academic	高雄市 Kaohsiung City	79年 (1990)	535	423
世新大學	一般 Academic	臺北市 Taipei City	49年 (1960)	333	243
銘傳大學	一般 Academic	臺北市 Taipei City	49年 (1960)	571	449
實踐大學	一般 Academic	臺北市 Taipei City	47年 (1958)	355	304
朝陽科技大學	技職 Tech. & Prof.	臺中市 Taichung City	83年 (1994)	395	223
高雄醫學大學	一般 Academic	高雄市 Kaohsiung City	45年 (1956)	558	272
南華大學	一般 Academic	嘉義縣 Chiayi County	85年 (1996)	206	174
真理大學	一般 Academic	新北市 New Taipei City	54年 (1965)	255	134
大同大學	一般 Academic	臺北市 Taipei City	52年 (1963)	150	84
南臺科技大學	技職 Tech. & Prof.	臺南市 Tainan City	58年 (1969)	556	187
專科					
崑山科技大學	技職 Tech. & Prof.	臺南市 Tainan City	54年 (1965)	334	166
嘉南藥理大學	技職 Tech. & Prof.	臺南市 Tainan City	55年 (1966)	436	157
專科					
樹德科技大學	技職 Tech. & Prof.	高雄市 Kaohsiung City	86年 (1997)	272	233
慈濟大學	一般 Academic	花蓮縣 Hualien County	83年 (1994)	235	256

Tab. B8-1 List of Universities, Colleges and Junior Colleges (2/6)

SY 2019-2020

Unit: Person

學生數 No. of Students			上學年度畢業生數 No. of Graduates in 2019			
總計 Grand Total	日間部 Day Program	進修部 Evening Program	總計 Grand Total	日間部 Day Program	進修部 Evening Program	
4,785	3,396	1,389	1,300	883	417	National Kaohsiung University of Hospitality and Tourism
251	250	1	47	40	7	Junior College
4,387	3,404	983	956	788	168	National Quemoy University
3,107	2,616	491	657	575	82	National Taiwan University of Sport
9,913	7,189	2,724	2,819	2,109	710	National Taichung University of Science and Technology
3,454	3,453	1	664	655	9	Junior College
4,933	3,486	1,447	1,456	969	487	National Taipei University of Business
1,828	1,828	-	325	324	1	Junior College
8,964	7,538	1,426	2,020	1,818	202	National Pingtung University
26,601	20,647	5,954	6,628	5,236	1,392	National Kaohsiung University of Science and Technology
701	701	-	89	89	-	Junior College
595	576	19	133	114	19	National Taiwan College of Performing Arts
7,809	6,719	1,090	1,698	1,445	253	Municipal
7,809	6,719	1,090	1,698	1,445	253	University of Taipei
699,900	563,800	136,100	180,426	144,381	36,045	Private
29,020	27,237	1,783	4,829	3,903	926	Junior College
15,751	14,491	1,260	3,814	3,524	290	Tunghai University
25,709	19,965	5,744	6,232	4,853	1,379	Fu Jen Catholic University
15,444	13,184	2,260	3,565	3,132	433	Soochow University
16,217	15,374	843	3,851	3,608	243	Chung Yuan Christian University
24,635	22,357	2,278	6,068	5,325	743	Tamkang University
25,186	22,565	2,621	5,402	4,835	567	Chinese Culture University
20,544	18,674	1,870	5,200	4,641	559	Feng Chia University
12,007	11,691	316	2,775	2,706	69	Providence University
6,834	6,641	193	1,827	1,762	65	Chang Gung University
8,703	8,078	625	2,192	2,025	167	Yuan Ze University
5,471	4,922	549	2,051	1,703	348	Chung Hua University
9,166	7,858	1,308	2,990	2,466	524	Dayeh University
1,518	1,351	167	584	499	85	Huafan University
14,933	12,780	2,153	3,699	3,075	624	I-Shou University
11,387	10,195	1,192	2,789	2,547	242	Shih Hsin University
18,791	17,985	806	4,463	4,200	263	Ming Chuan University
13,555	11,302	2,253	3,260	2,713	547	Shih Chien University
15,364	12,108	3,256	3,626	2,895	731	Chaoyang University of Technology
6,487	6,249	238	1,723	1,631	92	Kaohsiung Medical University
5,690	4,964	726	1,391	1,202	189	Nanhua University
5,587	5,466	121	1,615	1,548	67	Aletheia University
4,167	3,970	197	1,085	1,026	59	Tatung University
18,386	13,789	4,597	4,254	3,257	997	Southern Taiwan University of Science and Technology
177	177	-	-	-	-	Junior College
11,270	7,974	3,296	2,795	1,928	867	Kun Shan University
13,135	10,438	2,697	3,951	3,117	834	Chia Nan University of Pharmacy & Science
4	4	-	-	-	-	Junior College
10,492	7,955	2,537	2,697	1,933	764	Shu-Te University
3,373	3,334	39	817	810	7	Tzu Chi University

表B8-1 大專校院各校簡況(3/6)

108 學年度

單位：人

	學校類別 Type of School	學校所在地 Location	設立年度(或在臺 復校時期) Established Year in Taiwan	專任 教師數 No. of Full-time Teachers	職員數 No. of Staffs
臺北醫學大學	一般 Academic	臺北市 Taipei City	49年 (1960)	651	499
中山醫學大學	一般 Academic	臺中市 Taichung City	49年 (1960)	405	145
龍華科技大學	技職 Tech. & Prof.	桃園市 Taoyuan City	58年 (1969)	249	110
專科					
輔英科技大學	技職 Tech. & Prof.	高雄市 Kaohsiung City	57年 (1968)	302	184
專科					
明新科技大學	技職 Tech. & Prof.	新竹縣 Hsinchu County	55年 (1966)	349	185
專科					
長榮大學	一般 Academic	臺南市 Tainan City	82年 (1993)	322	211
弘光科技大學	技職 Tech. & Prof.	臺中市 Taichung City	56年 (1967)	339	239
專科					
中國醫藥大學	一般 Academic	臺中市 Taichung City	47年 (1958)	509	160
健行科技大學	技職 Tech. & Prof.	桃園市 Taoyuan City	55年 (1966)	276	160
專科					
正修科技大學	技職 Tech. & Prof.	高雄市 Kaohsiung City	54年 (1965)	435	413
專科					
萬能科技大學	技職 Tech. & Prof.	桃園市 Taoyuan City	61年 (1972)	251	163
玄奘大學	一般 Academic	新竹市 Hsinchu City	86年 (1997)	107	83
建國科技大學	技職 Tech. & Prof.	彰化縣 Changhua County	54年 (1965)	238	135
明志科技大學	技職 Tech. & Prof.	新北市 New Taipei City	53年 (1964)	193	120
高苑科技大學	技職 Tech. & Prof.	高雄市 Kaohsiung City	78年 (1989)	198	124
大仁科技大學	技職 Tech. & Prof.	屏東縣 Pingtung County	55年 (1966)	205	119
聖約翰科技大學	技職 Tech. & Prof.	新北市 New Taipei City	56年 (1967)	167	90
專科					
嶺東科技大學	技職 Tech. & Prof.	臺中市 Taichung City	53年 (1964)	275	181
中國科技大學	技職 Tech. & Prof.	臺北市 Taipei City	54年 (1965)	265	151
專科					
中臺科技大學	技職 Tech. & Prof.	臺中市 Taichung City	55年 (1966)	263	110
專科					
亞洲大學	一般 Academic	臺中市 Taichung City	90年 (2001)	403	169
開南大學	一般 Academic	桃園市 Taoyuan City	89年 (2000)	213	137
佛光大學	一般 Academic	宜蘭縣 Yilan County	89年 (2000)	166	162
台南應用科技大學	技職 Tech. & Prof.	臺南市 Tainan City	54年 (1965)	329	187
專科					
遠東科技大學	技職 Tech. & Prof.	臺南市 Tainan City	57年 (1968)	200	193
專科					
元培醫事科技大學	技職 Tech. & Prof.	新竹市 Hsinchu City	54年 (1965)	197	129
專科					
景文科技大學	技職 Tech. & Prof.	新北市 New Taipei City	79年 (1990)	186	93
中華醫事科技大學	技職 Tech. & Prof.	臺南市 Tainan City	57年 (1968)	286	99
專科					
東南科技大學	技職 Tech. & Prof.	新北市 New Taipei City	59年 (1970)	181	113
德明財經科技大學	技職 Tech. & Prof.	臺北市 Taipei City	54年 (1965)	229	116
明道大學	一般 Academic	彰化縣 Changhua County	90年 (2001)	119	121
南開科技大學	技職 Tech. & Prof.	南投縣 Nantou County	60年 (1971)	152	83
專科					
中華科技大學	技職 Tech. & Prof.	臺北市 Taipei City	57年 (1968)	170	129

Tab. B8-1 List of Universities, Colleges and Junior Colleges (3/6)

SY 2019-2020

Unit: Person

學生數 No. of Students			上學年度畢業生數 No. of Graduates in 2019			
總計 Grand Total	日間部 Day Program	進修部 Evening Program	總計 Grand Total	日間部 Day Program	進修部 Evening Program	
5,946	5,659	287	1,574	1,496	78	Taipei Medical University
6,913	6,595	318	1,783	1,705	78	Chung Shan Medical University
10,933	7,138	3,795	2,301	1,467	834	Lunghwa University of Science and Technology
397	397	-	-	-	-	Junior College
6,873	5,371	1,502	1,871	1,543	328	Fooyin University
2,659	2,659	-	525	525	-	Junior College
12,085	8,374	3,711	2,791	1,965	826	Minghsin University of Science and Technology
72	34	38	11	-	11	Junior College
8,609	7,938	671	2,406	2,300	106	Chang Jung Christian University
12,373	8,198	4,175	3,130	2,105	1,025	Hungkuang University
406	256	150	107	54	53	Junior College
7,212	7,109	103	1,676	1,632	44	China Medical University
11,244	7,277	3,967	2,500	1,737	763	Chien Hsin University of Science and Technology
25	25	-	-	-	-	Junior College
16,650	9,093	7,557	4,041	2,188	1,853	Cheng Shiu University
339	129	210	83	-	83	Junior College
10,119	6,294	3,825	2,473	1,223	1,250	Vanung University
2,889	2,588	301	1,072	923	149	Hsuan Chuang University
7,273	4,858	2,415	1,798	1,387	411	Chienkuo Technology University
4,572	4,055	517	1,082	992	90	Ming Chi University of Technology
3,716	2,402	1,314	1,387	966	421	Kao Yuan University
5,777	3,867	1,910	1,813	1,047	766	Tajen University
2,704	2,222	482	933	876	57	St. John's University
369	340	29	-	-	-	Junior College
10,451	7,565	2,886	2,267	1,718	549	Ling Tung University
9,062	7,406	1,656	2,631	2,130	501	China University of Technology
22	-	22	-	-	-	Junior College
8,359	5,530	2,829	2,254	1,454	800	Central Taiwan University of Science and Technology
43	43	-	-	-	-	Junior College
11,689	10,371	1,318	2,902	2,489	413	Asia University
5,894	4,520	1,374	1,834	1,452	382	Kainan University
3,550	3,396	154	914	840	74	Fo Guang University
11,634	8,631	3,003	2,678	2,068	610	Tainan University of Technology
1,080	1,080	-	-	-	-	Junior College
4,906	3,993	913	1,505	1,330	175	Far East University
36	-	36	17	-	17	Junior College
6,171	4,266	1,905	1,648	1,241	407	Yuanpei University of Medical Technology
35	35	-	-	-	-	Junior College
6,849	5,117	1,732	1,659	1,227	432	Jinwen University of Science and Technology
5,840	4,387	1,453	1,813	1,348	465	Chung Hwa University of Medical Technology
3,150	3,150	-	352	352	-	Junior College
5,575	4,886	689	1,380	1,274	106	Tungnan University
7,826	7,076	750	2,027	1,741	286	Takming University of Science and Technology
3,262	2,441	821	1,143	890	253	Mingdao University
3,391	2,576	815	1,093	852	241	Nan Kai University of Technology
715	715	-	72	72	-	Junior College
5,176	3,917	1,259	1,681	1,324	357	China University of Science and Technology

表B8-1 大專校院各校簡況(4/6)

108 學年度

單位：人

	學校類別 Type of School	學校所在地 Location	設立年度(或在臺 復校時期) Established Year in Taiwan	專任 教師數 No. of Full-time Teachers	職員數 No. of Staffs
僑光科技大學	技職 Tech. & Prof.	臺中市 Taichung City	53年 (1964)	231	119
育達科技大學	技職 Tech. & Prof.	苗栗縣 Miaoli County	88年 (1999)	104	98
美和科技大學	技職 Tech. & Prof.	屏東縣 Pingtung County	55年 (1966)	223	124
吳鳳科技大學	技職 Tech. & Prof.	嘉義縣 Chiayi County	54年 (1965)	147	109
環球科技大學	技職 Tech. & Prof.	雲林縣 Yunlin County	81年 (1992)	152	96
台灣首府大學	一般 Academic	臺南市 Tainan City	89年 (2000)	74	54
中州科技大學	技職 Tech. & Prof.	彰化縣 Changhua County	58年 (1969)	99	60
修平科技大學	技職 Tech. & Prof.	臺中市 Taichung City	55年 (1966)	183	114
長庚科技大學	技職 Tech. & Prof.	桃園市 Taoyuan City	77年 (1988)	277	165
臺北城市科技大學	技職 Tech. & Prof.	臺北市 Taipei City	60年 (1971)	252	144
大華科技大學	技職 Tech. & Prof.	新竹縣 Hsinchu County	56年 (1967)	47	39
醒吾科技大學	技職 Tech. & Prof.	新北市 New Taipei City	54年 (1965)	231	157
文藻外語大學	技職 Tech. & Prof.	高雄市 Kaohsiung City	55年 (1966)	266	197
華夏科技大學	技職 Tech. & Prof.	新北市 New Taipei City	55年 (1966)	142	107
慈濟科技大學	技職 Tech. & Prof.	花蓮縣 Hualien County	78年 (1989)	161	129
致理科技大學	技職 Tech. & Prof.	新北市 New Taipei City	54年 (1965)	278	148
康寧大學	一般 Academic	臺北市 Taipei City	89年 (2000)	124	61
宏國德霖科技大學	技職 Tech. & Prof.	新北市 New Taipei City	61年 (1972)	186	107
東方設計大學	技職 Tech. & Prof.	高雄市 Kaohsiung City	55年 (1966)	118	68
崇右影藝科技大學	技職 Tech. & Prof.	基隆市 Keelung City	56年 (1967)	85	83
台北海洋科技大學	技職 Tech. & Prof.	新北市 New Taipei City	55年 (1966)	138	95
中信金融管理學院	一般 Academic	臺南市 Tainan City	89年 (2000)	51	49
大漢技術學院	技職 Tech. & Prof.	花蓮縣 Hualien County	66年 (1977)	44	37
和春技術學院	技職 Tech. & Prof.	高雄市 Kaohsiung City	78年 (1989)	49	45



Tab. B8-1 List of Universities, Colleges and Junior Colleges (4/6)

SY 2019-2020

Unit: Person

學生數 No. of Students			上學年度畢業生數 No. of Graduates in 2019			
總計 Grand Total	日間部 Day Program	進修部 Evening Program	總計 Grand Total	日間部 Day Program	進修部 Evening Program	
11,056	6,506	4,550	2,405	1,564	841	Overseas Chinese University
-	-	-	2	-	2	Junior College
4,225	2,121	2,104	1,383	686	697	Yu Da University of Science and Technology
-	-	-	15	-	15	Junior College
4,755	3,180	1,575	1,614	965	649	Meiho University
1,871	1,857	14	311	297	14	Junior College
4,226	3,319	907	1,135	883	252	Wufeng University
3	3	-	-	-	-	Junior College
3,953	2,704	1,249	1,299	852	447	TransWorld University
185	-	185	70	-	70	Junior College
1,539	1,269	270	646	562	84	Taiwan Shoufu University
3,061	1,431	1,630	1,297	562	735	Chung Chou University of Science and Technology
4,584	3,302	1,282	1,259	1,104	155	Hsiuping University of Science and Technology
6,318	5,029	1,289	2,144	1,473	671	Chang Gung University of Science and Technology
119	119	-	212	212	-	Junior College
8,139	7,288	851	1,692	1,565	127	Taipei City University of Science and Technology
1,239	1,227	12	126	119	7	Junior College
749	406	343	717	249	468	Ta Hwa University of Science and Technology
408	408	-	129	73	56	Junior College
6,865	5,725	1,140	1,489	1,275	214	Hsing Wu University of Science and Technology
698	698	-	89	89	-	Junior College
7,710	5,635	2,075	1,687	1,335	352	Wenzao Ursuline University of Languages
1,611	1,611	-	316	316	-	Junior College
3,207	1,880	1,327	1,025	655	370	Hwa Hsia University of Technology
829	587	242	150	49	101	Junior College
1,739	1,640	99	423	389	34	Tzu Chi University of Science and Technology
1,325	1,325	-	219	219	-	Junior College
9,791	6,530	3,261	2,307	1,640	667	Chihlee University of Technology
1,578	1,578	-	254	254	-	Junior College
623	392	231	426	252	174	University of Kang Ning
3,018	2,814	204	598	451	147	Junior College
4,406	2,320	2,086	1,297	645	652	Hungkuo Delin University of Technology
1,326	1,226	100	226	145	81	Junior College
1,264	1,067	197	492	439	53	Tung Fang Design University
1,009	1,009	-	134	134	-	Junior College
1,930	1,930	-	496	496	-	Chungyu University of Film and Arts Technology
84	84	-	15	15	-	Junior College
3,320	2,963	357	964	910	54	Taipei University of Marine Technology
1,120	997	123	227	189	38	Junior College
718	718	-	143	143	-	CTBC Financial Management College
911	359	552	305	104	201	Dahan Institute of Technology
164	-	164	49	-	49	Junior College
672	278	394	396	110	286	Fortune Institute of Technology
307	126	181	138	31	107	Junior College



表B8-1 大專校院各校簡況(5/6)

108 學年度

單位：人

	學校類別 Type of School	學校所在地 Location	設立年度(或在臺 復校時期) Established Year in Taiwan	專任 教師數 No. of Full-time Teachers	職員數 No. of Staffs
亞東技術學院	技職 Tech. & Prof.	新北市 New Taipei City	58年 (1969)	154	105
南亞技術學院	技職 Tech. & Prof.	桃園市 Taoyuan City	58年 (1969)	101	67
專科					
稻江科技暨管理學院	一般 Academic	嘉義縣 Chiayi County	90年 (2001)	46	37
蘭陽技術學院	技職 Tech. & Prof.	宜蘭縣 Yilan County	55年 (1966)	51	32
專科					
黎明技術學院	技職 Tech. & Prof.	新北市 New Taipei City	58年 (1969)	158	80
專科					
經國管理暨健康學院	技職 Tech. & Prof.	基隆市 Keelung City	56年 (1967)	145	77
專科					
大同技術學院	技職 Tech. & Prof.	嘉義市 Chiayi City	52年 (1963)	60	33
專科					
臺灣觀光學院	技職 Tech. & Prof.	花蓮縣 Hualien County	78年 (1989)	18	27
專科					
馬偕醫學院	一般 Academic	新北市 New Taipei City	98年 (2009)	127	73
法鼓文理學院	一般 Academic	新北市 New Taipei City	96年 (2007)	26	50
<b>專科學校</b>				<b>1,677</b>	<b>759</b>
<b>國立</b>				<b>157</b>	<b>127</b>
國立臺南護理專科學校	技職 Tech. & Prof.	臺南市 Tainan City	89年 (2000)	90	59
國立臺東專科學校	技職 Tech. & Prof.	臺東縣 Taitung County	56年 (1967)	67	68
<b>私立</b>				<b>1,520</b>	<b>632</b>
馬偕醫護管理專科學校	技職 Tech. & Prof.	臺北市 Taipei City	88年 (1999)	143	97
仁德醫護管理專科學校	技職 Tech. & Prof.	苗栗縣 Miaoli County	88年 (1999)	209	86
樹人醫護管理專科學校	技職 Tech. & Prof.	高雄市 Kaohsiung City	89年 (2000)	221	82
慈惠醫護管理專科學校	技職 Tech. & Prof.	屏東縣 Pingtung County	89年 (2000)	152	46
耕莘健康管理專科學校	技職 Tech. & Prof.	新北市 New Taipei City	90年 (2001)	169	75
敏惠醫護管理專科學校	技職 Tech. & Prof.	臺南市 Tainan City	92年 (2003)	120	32
育英醫護管理專科學校	技職 Tech. & Prof.	高雄市 Kaohsiung City	92年 (2003)	69	27
聖母醫護管理專科學校	技職 Tech. & Prof.	宜蘭縣 Yilan County	94年 (2005)	93	53
新生醫護管理專科學校	技職 Tech. & Prof.	桃園市 Taoyuan City	94年 (2005)	218	85
崇仁醫護管理專科學校	技職 Tech. & Prof.	嘉義縣 Chiayi County	94年 (2005)	126	49

Tab. B8-1 List of Universities, Colleges and Junior Colleges (5/6)

SY 2019-2020

Unit: Person

學生數 No. of Students			上學年度畢業生數 No. of Graduates in 2019			
總計 Grand Total	日間部 Day Program	進修部 Evening Program	總計 Grand Total	日間部 Day Program	進修部 Evening Program	
4497	4361	136	1107	1082	25	Oriental Institute of Technology
2,349	1,421	928	669	503	166	Nanya Institute of Technology
340	331	9	17	-	17	Junior College
1,855	1,182	673	447	230	217	Toko University
346	346	-	141	141	-	Lan Yang Institute of Technology
321	321	-	33	33	-	Junior College
4,592	3,421	1,171	805	613	192	Lee-Ming Institute of Technology
468	464	4	144	92	52	Junior College
2,482	2,231	251	602	421	181	Ching Kuo Institute of Management and Health
1,227	1,227	-	146	146	-	Junior College
1,243	792	451	470	295	175	Tatung Institute of Technology
94	94	-	21	17	4	Junior College
461	289	172	162	141	21	Taiwan Hospitality and Tourism College
147	87	60	21	19	2	Junior College
684	684	-	174	174	-	Mackay Medical College
305	305	-	32	32	-	Dharma Drum Institute of Liberal Arts
<b>48,238</b>	<b>46,434</b>	<b>1,804</b>	<b>8,529</b>	<b>7,722</b>	<b>807</b>	<b>Junior Colleges</b>
<b>3,059</b>	<b>2,917</b>	<b>142</b>	<b>714</b>	<b>663</b>	<b>51</b>	<b>National</b>
1,939	1,914	25	401	374	27	National Tainan Institute of Nursing
1,120	1,003	117	313	289	24	National Taitung Junior College
<b>45,179</b>	<b>43,517</b>	<b>1,662</b>	<b>7,815</b>	<b>7,059</b>	<b>756</b>	<b>Private</b>
4,223	3,981	242	843	643	200	Mackay Junior College of Medicine, Nursing and Management
6,433	6,042	391	1,132	944	188	Jen-Teh Junior College of Medicine, Nursing and Management
7,286	6,741	545	1,098	895	203	Shu-Zen Junior College of Medicine and Management
4,504	4,233	271	909	822	87	Tzu Hui Institute of Technology
4,911	4,792	119	839	802	37	Cardinal Tien Junior College of Healthcare & Management
3,904	3,904	-	654	654	-	Min-Hwei Junior College of Health Care Management
1,996	1,996	-	343	343	-	Yuh-Ing Junior College of Health Care & Management
2,561	2,543	18	454	454	-	St. Mary's Junior College of Medicine, Nursing and Management College
6,031	5,955	76	931	890	41	Hsin Sheng Junior College of Medical Care and Management
3,330	3,330	-	612	612	-	Chung-Jen Junior College of Nursing, Health Sciences and Management

表B8-1 大專校院各校簡況(6/6)

108 學年度

單位：人；科系所數

	學校所在地 Location	設立年度 (或在臺 復校時期) Established Year in Taiwan	教師數 No. of Teachers			職員數 No. of Staffs	研究所數 No. of Graduate Schools	學系數 No. of Depart- ments
			專任		兼任 Part Time			
			Full Time	助理教授及以上 Assistant Professor & Over				
軍警大專校院			995	745	2,618	2,322	31	67
中華民國陸軍官校	高雄市 Kaohsiung City	40年 (1951)	66	54	57	34	-	10
中華民國海軍官校	高雄市 Kaohsiung City	35年 (1946)	55	35	129	135	-	6
中華民國空軍官校	高雄市 Kaohsiung City	18年 (1929)	41	35	71	102	-	5
國防大學	桃園市 Taoyuan City	38年 (1949)	224	196	339	882	4	14
中央警察大學	桃園市 Taoyuan City	38年 (1949)	132	119	127	196	14	13
國防醫學院	臺北市 Taipei City	38年 (1949)	228	209	833	198	13	5
空軍航空技術學院	高雄市 Kaohsiung City	85年 (1996)	69	45	504	280	-	4
陸軍專科學校	桃園市 Taoyuan City	94年 (2005)	131	20	57	278	-	10
臺灣警察專科學校	臺北市 Taipei City	34年 (1945)	49	32	501	217	-	-

說明：3.中正理工學院、國防管理學院、國防醫學院民國89年(2000)合併為國防大學。

4.95年(2006)國防醫學院改設獨立學院；政治作戰學校併入國防大學為其政治作戰學院。

5.中央警察大學84年改名大學，臺灣警察專科學校77年改制專科。

Tab. B8-1 List of Universities, Colleges and Junior Colleges (6/6)

SY 2019-2020

Unit: Person; Department

學科數 No. of Courses	學生數 No. of Students					上學年度畢業生數 No. of Graduates in 2019					
	總計 Grand Total	博士班 Ph.D. Program	碩士班 Master Program	學士班 Bachelor Program	專科 Junior College	總計 Grand Total	博士 Ph.D. Degree	碩士 Master Degree	學士 Bachelor Degree	副學士 Associate Degree	
29	14,454	444	1,470	6,788	5,752	5,890	53	455	1,603	3,779	Military, Police Junior Colleges, Colleges & Universities
-	955	-	-	955	-	197	-	-	197	-	R.O.C. Military Academy
4	856	-	-	514	342	327	-	-	126	201	R.O.C. Naval Academy
-	661	-	-	661	-	140	-	-	140	-	R.O.C. Air Force Academy
-	2,421	75	641	1,705	-	461	7	165	289	-	National Defense University
-	1,834	102	442	1,290	-	552	10	145	397	-	Central Police University
2	2,025	267	387	1,371	-	459	36	145	278	-	National Defense Medical Center
7	1,054	-	-	292	762	621	-	-	176	445	Air Force Institute of Technology
10	1,737	-	-	-	1,737	810	-	-	-	810	Army Academy R.O.C.
6	2,911	-	-	-	2,911	2,323	-	-	-	2,323	Taiwan Police College

表B8-2 高級中等學校開設綜合高中一覽表(1/2)

Tab. B8-2 List of Comprehensive Senior High Schools in Senior Secondary Schools(1/2)

108 學年度 SY 2019-2020

單位：所；班；人 (Unit: School; Class; Person)

	班級數 No. of Classes				學生數 No. of Students					上學年度 畢業生數 No. of Graduates in 2019	
	總計 Grand Total	1年級 Year 1	2年級 Year 2	3年級 Year 3	總計 Grand Total	1年級 Year 1	2年級 Year 2	3年級 Year 3	延修生 Super Seniors		
總計 Grand Total	74所	958	279	319	360	31,549	9,002	10,563	11,833	151	13,873
公立 Public	52所	724	225	240	259	22,859	6,818	7,613	8,283	145	8,864
私立 Private	22所	234	54	79	101	8,690	2,184	2,950	3,550	6	5,009
010301 國立華僑高中		45	15	15	15	1,474	486	499	489	-	468
011301 私立淡江高中		28	7	9	12	960	284	352	324	-	461
011426 能仁家商		-	-	-	-	-	-	-	-	-	132
013402 市立瑞芳高工		10	3	3	4	183	37	46	78	22	91
014338 市立金山高中		15	5	5	5	421	120	146	155	-	141
014347 市立雙溪高中		15	5	5	5	299	93	95	111	-	104
014348 市立石碇高中		15	5	5	5	473	147	153	173	-	172
014363 市立光復高中		18	6	6	6	661	220	222	219	-	212
020403 國立宜蘭高商		12	4	4	4	407	131	126	147	3	132
020404 國立羅東高商		12	4	4	4	420	132	140	145	3	118
020409 國立頭城家商		7	-	3	4	162	-	89	64	9	69
024322 縣立南澳高中		5	2	1	2	114	45	24	45	-	28
031312 私立治平高中		11	3	4	4	334	145	128	61	-	171
031317 私立光啟高中		-	-	-	-	-	-	-	-	-	27
031320 私立新興高中		3	-	-	3	146	-	-	146	-	197
033316 市立楊梅高中		26	-	13	13	871	-	432	439	-	357
033407 市立中壢高商		12	4	4	4	430	146	143	141	-	134
040304 國立關西高中		12	4	4	4	434	145	144	145	-	148
041305 私立忠信高中		16	2	7	7	484	74	187	223	-	298
051306 私立建臺高中		10	3	3	4	364	113	105	146	-	212
054308 縣立三義高中		6	2	2	2	200	63	71	66	-	60
054309 縣立苑裡高中		12	4	4	4	407	125	141	141	-	164
061313 私立明道高中		8	-	4	4	377	-	190	187	-	194
061316 青年高中		2	2	-	-	91	91	-	-	-	-
063303 市立大甲高中		39	13	13	13	1,338	434	448	456	-	479
070319 國立溪湖高中		45	15	15	15	1,663	545	539	579	-	559
070403 國立二林工商		12	4	4	4	357	118	127	112	-	125
070406 國立彰化高商		12	4	4	4	451	147	152	149	3	158
070415 國立北斗家商		8	-	4	4	266	-	124	141	1	138
070F01 國立和美實驗		3	3	-	-	24	24	-	-	-	-
071317 彰化縣文興高中		20	6	7	7	845	259	301	285	-	421
080307 國立竹山高中		5	5	-	-	168	168	-	-	-	-
080308 國立暨南大學附中		18	6	6	6	610	191	190	198	31	191
090402 國立西螺農工		14	4	5	5	480	124	178	178	-	136
091307 私立永年高中		4	1	1	2	123	24	36	63	-	112
091312 私立巨人高中		15	5	5	5	579	204	204	171	-	193
101405 私立協志工商		11	2	4	5	352	89	127	136	-	153
110302 國立新豐高中		30	10	10	10	983	330	312	335	6	337
110308 國立臺南大學附中		33	11	11	11	1,133	375	358	400	-	393

說明：學生總數為0者不列入本表校數統計。

表B8-2 高級中等學校開設綜合高中一覽表(2/2)

Tab. B8-2 List of Comprehensive Senior High Schools in Senior Secondary Schools(2/2)

108 學年度 SY 2019-2020

單位：所；班；人 (Unit: School; Class; Person)

	班級數 No. of Classes				學生數 No. of Students					上學年度 畢業生數 No. of Graduates in 2019
	總計 Grand Total	1年級 Year 1	2年級 Year 2	3年級 Year 3	總計 Grand Total	1年級 Year 1	2年級 Year 2	3年級 Year 3	延修生 Super Seniors	
110404 國立北門農工	4	-	-	4	102	-	-	86	16	110
110405 國立曾文家商	4	-	-	4	135	-	-	127	8	131
110407 國立玉井工商	6	-	3	3	122	-	52	70	-	80
110410 國立曾文農工	8	2	3	3	107	18	42	47	-	74
110F01 國立南大附聰	1	1	-	-	4	4	-	-	-	-
111326 私立新榮高中	-	-	-	-	-	-	-	-	-	14
120G98 明陽中學	4	4	-	-	40	40	-	-	-	25
121405 私立中山工商	2	-	-	2	92	-	-	92	-	290
121417 私立高苑工商	8	2	3	3	260	90	74	96	-	87
130322 國立屏北高中	24	8	8	8	664	200	214	250	-	245
130401 國立內埔農工	3	-	-	3	36	-	-	36	-	37
140302 國立臺東女中	24	8	8	8	791	252	256	283	-	297
140303 國立臺東高中	25	8	8	9	816	279	263	274	-	268
140405 國立臺東高商	4	-	-	4	127	-	-	97	30	111
140408 國立成功商水	12	4	4	4	171	45	70	56	-	47
141406 私立公東高工	4	1	2	1	142	44	62	36	-	46
144322 縣立蘭嶼高中	3	1	1	1	58	16	22	20	-	13
151306 私立海星高中	10	3	3	4	412	124	134	154	-	151
151307 私立四維高中	24	6	8	10	1,073	308	365	400	-	479
170404 國立基隆商工	9	3	3	3	270	77	93	100	-	107
180403 國立新竹高商	12	4	4	4	436	142	141	149	4	144
180404 國立新竹高工	12	4	4	4	448	144	147	157	-	154
181305 私立光復高中	29	3	10	16	1,189	119	426	638	6	712
200405 國立嘉義高工	12	4	4	4	420	138	144	137	1	145
200406 國立嘉義高商	8	-	4	4	260	-	124	136	-	134
201314 私立立仁高中	9	3	3	3	311	84	108	119	-	135
211310 光華高中	8	2	3	3	261	86	87	88	-	165
323402 市立松山工農	12	4	4	4	408	133	140	133	2	84
333401 市立大安高工	12	4	4	4	435	151	142	142	-	131
351402 私立開南商工	3	1	1	1	32	8	11	13	-	20
361301 私立靜修女中	3	-	-	3	119	-	-	119	-	181
363302 市立成淵高中	-	-	-	-	-	-	-	-	-	389
373302 市立大理高中	24	8	8	8	837	284	276	277	-	259
381302 私立滬江高中	6	2	2	2	144	38	53	53	-	68
383401 市立木柵高工	12	4	4	4	387	125	126	136	-	123
393401 市立南港高工	9	3	3	3	279	98	98	82	1	87
533402 市立三民家商	-	-	-	-	-	-	-	-	-	127
543302 市立楠梓高中	27	9	9	9	815	257	264	294	-	236
551402 私立樹德家商	-	-	-	-	-	-	-	-	-	90
553401 市立高雄高工	-	-	-	-	-	-	-	-	-	128
563401 市立高雄高商	-	-	-	-	5	-	-	-	5	188
720301 國立馬祖高中	12	4	4	4	257	69	100	88	-	76



附錄

Appendix

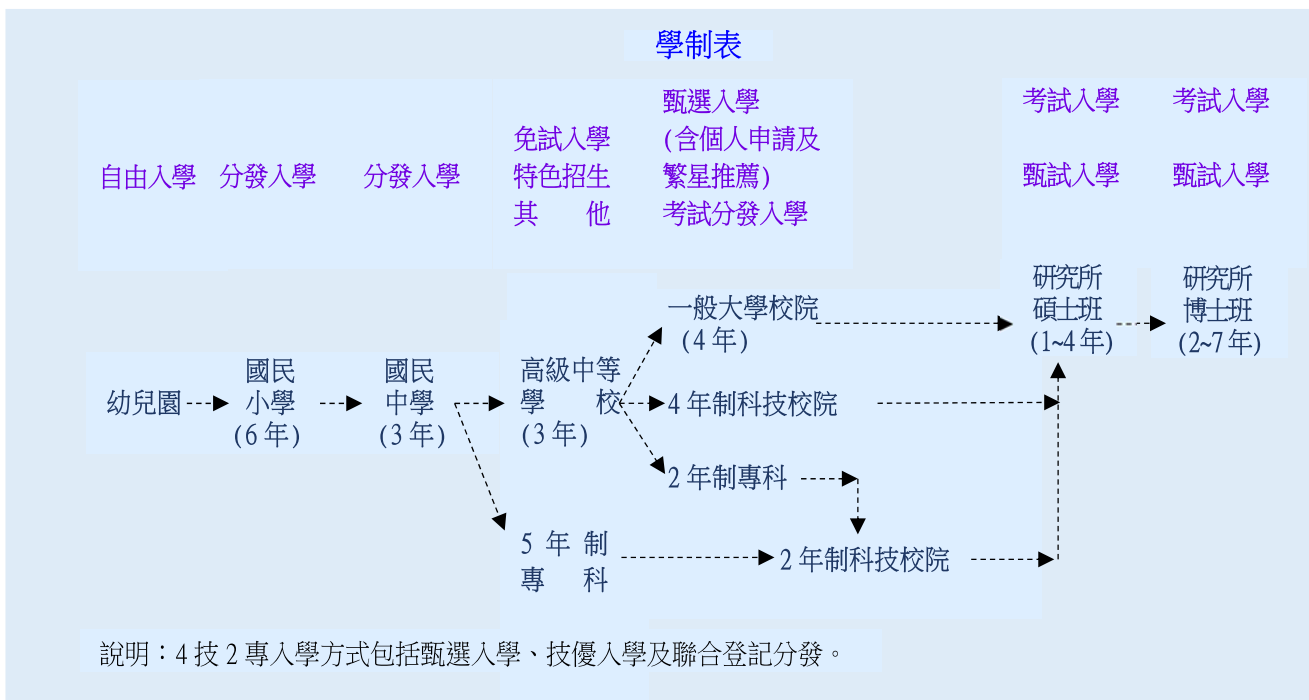




# 1 我國教育制度簡介

## 一、學制

我國自清末光緒 28 年（西元 1902 年）頒布欽定學堂章程之後，始有正式明文規定之學制，其後歷經修改演變而成現行之學制，其學制表如下：



### (一) 修業年限

自國小至研究所之修業年限共 20 年以上，其中包括國民小學 6 年；國民中學 3 年；高級中等學校 3 年；專科學校依入學資格之不同，分別為招收國民中學畢業生入學之五年制專科，及招收高級中等學校專業群科（學程）畢業生為主之二年制專科；大學及獨立學院，除牙醫為 6 年、醫學系自 102 學年度起由 7 年改為 6 年外，一般為 4 年；自 71 學年度起增設學士後「醫學系、中醫學系」，各修業 5 年；碩士學位及博士學位修業各至少 1 及 2 年；特教學校、補習及進修學校之修業年限則分別比照同等級之正規學校。

### (二) 學齡

一般而言幼兒園教保服務年齡為 2 至 6 歲；

國民小學之在學年齡為 6 至 12 歲；國民中學之在學年齡為 12 至 15 歲；高級中等以上學校之在學年齡無限制規定。

### (三) 學年度

每年 8 月 1 日起至次年 7 月 31 日為一個學年度，並以 8 月 1 日所屬之曆年為學年度之年次（例如民國 106 年 8 月 1 日至 107 年 7 月 31 日為民國 106 學年度）。每學年區分為二學期，第一學期自 8 月 1 日至次年 1 月 31 日，第二學期自 2 月 1 日至 7 月 31 日。

## 二、學前教育

學前教育是實踐以幼兒為中心及以幼兒最佳福祉為優先考量，其教保服務應與家庭及社區密

切配合，以達成維護幼兒身心教育、養成幼兒良好習慣、豐富幼兒生活經驗、增進幼兒倫理觀念、培養幼兒合群習性、拓展幼兒美感經驗、發展幼兒創意思維、建構幼兒文化認同、啟發幼兒關懷環境之目標。

幼兒園階段採自由入園，予以 1 至 4 年之教育及照顧服務。學前教育雖非義務教育、非強迫教育，為使國人樂婚、願生、能養，教育部秉持尊重家長選擇權，保障每個孩子都獲得尊重與照顧，以及配合行政院核定之「我國少子女化對策計畫(107-111 年)」，針對 2-5 歲幼兒以「擴展平價教保服務」及「減輕家長負擔」之雙軌策略，在公共化部分，持續推動擴大公共化教保服務供應量，規劃於 106-113 年增設公共化幼兒園計 3,000 班，提供約 8.6 萬個公共化教保服務名額；並建置準公共機制，與符合「收費」、「教師及教保員薪資」、「基礎評鑑」、「建物公共安全」、「教保生師比」及「教保服務品質」等 6 要件之私立幼兒園合作，於 108 學年度起全國全面施行，以貼近公共化幼兒園之收費標準向家長收費，快速擴展平價教保服務供應量，協助年輕父母能兼顧家庭與職場。另為減輕家長負擔、尊重家長選擇權，教育部自 108 學年度起無縫銜接衛生福利部 0 至 2 歲育兒津貼，針對生理年齡 2 歲至當學年 9 月 1 日前未滿 5 歲幼兒，家庭綜所稅率未達 20%、未正在就讀於公共化或準公共幼兒園、且未正在領取育嬰留職停薪津貼之家庭，「擴大發放 2-4 歲育兒津貼」，補助幼兒每人每月 2,500 元，第 3 胎以上幼兒每月加發 1,000 元，以減輕家長育兒負擔。

### 三、國民教育

國民教育採學區分發入學，在 57 學年度以前僅含國小 6 年教育，其重點在培養兒童身心健康、教導倫理觀念及重視生活教育，俾造就人格健全

之公民。其後由於就學率逐年遞增，至 56 學年度已達 97.52% 之普及境界，為提高全民教育水準，適應國家建設需要，乃於 57 學年度起，將國民教育延伸為 9 年，初中 3 年改為國中 3 年，連同國小 6 年，合稱九年國民義務教育。另為落實多元智慧與適性發展的教育理念及協助學生認識職業世界、養成正確職業觀念以及做好生涯規劃，增進學生對學習的自信，達成生涯試探的目標，並加強推動國中技藝教育，同時選習技藝教育專班及抽離式課程之學生，可優先薦輔就讀高級中等學校實用技能學程，且享有 3 年免學費的優待。

國民中學學生畢業後，可依照意願進入社會服務或參加免試入學、特色招生入學等管道分別升入高級中等學校、五專或高級中學進修部繼續就學。

### 四、高級中等教育

高級中等教育與國民中學為中等教育重要學制，早期包括中學（初中、高中）、師範學校、職業學校（初職、高職）3 類，但自 57 學年度實施 9 年國民教育後，初中改為國中，劃歸國民教育範疇，同時初職停止招生，逐年結束，而師範學校早自 49 學年度開始，分年改制為師範專科學校，60 學年度起，已無師範學校，為提升國小教師教學素質，師範專科學校已於 76 學年度起再改制為四年制師範學院。

#### （一）高級中等教育各學程

高級中等學校課程包括普通科、專業群科、綜合高中及實用技能等學程，並得設進修部，辦理繼續進修教育。

**1. 普通科：**介於國民教育與高等教育間之一般教育，以陶冶青年身心，培養健全公民，奠定研究學術及學習專門知能之預備為宗

旨，招收國民中學畢業生修業 3 年。畢業生可經申請、推薦或考試分發進入一般大專學校院，或 1 年後報考四技及二專就讀。

**2.專業群科：**以教授青年職業知能，培養職業道德，養成健全之基層技術人員為宗旨，招收國中畢業生修業 3 年，其教育主旨在培養青年之生產知識與技能，俾畢業後進入社會，從事各項實際生產工作或升讀四年制科技大學、技術學院及二年制專科學校，亦可參加一般大專學校院入學考試。

**3.綜合高中學程：**85 學年度起試辦綜合高中，其課程分學術學程以及專門學程兩類，招收性向未定的國中畢業生，藉試探、輔導歷程，輔導學生自由選課，以延後決定性向；同時對於性向較早確定學生，也可提供兼跨學術與專門學程機會，以培養通識能力，達成適性發展目標。畢業後可自行選擇升學一般大學或四技、二專，或習得一技之長直接就業。

**4.實用技能學程：**72 年起開辦延教班，招收 18 歲以下不升學之國中畢業生入學，採彈性年段式修業，84 年更名為實用技能班，94 年更名為實用技能學程。實用技能學程課程以就業導向目標設計，延續國中技藝教育課程，為具有技藝傾向、就業意願和想學習一技之長的學生所設計的學習環境。

## (二) 高級中等學校類型

103 學年度起實施之十二年國民基本教育，確立我國高級中等學校類型分為下列 4 種：

**1.普通型高級中等學校：**提供基本學科為主課程，強化學生通識能力之學校。

**2.技術型高級中等學校：**提供專業及實習學科為主課程，包括實用技能及建教合作，強化學生專門技術及職業能力之學校。

**3.綜合型高級中等學校：**提供包括基本學科、專業及實習學科課程，以輔導學生選修適性課程之學校。

**4.單科型高級中等學校：**採取特定學科領域為核心課程，提供學習性向明顯之學生，繼續發展潛能之學校。

## (三) 完全中學

完全中學是將中等教育完全集中於一處實施的學校。為紓緩國民中學學生升學高中之壓力，並均衡城鄉高中發展，教育部依第七次全國教育會議之決議，研擬完全中學試辦計畫，並自 83 學年度起試辦，教授國民中學及高級中學教育階段的學生，學校行政採單軌運作的方式進行。國民中學階段學生之入學方式依國民教育法之規定採學區制之方式；高級中學教育階段依高級中學法之規定，採多元入學之方式辦理。高級中學法自 88 年 7 月 14 日修正公布後，完全中學正式取得設立之法源，各直轄市、縣（市）政府亦可依法設立完全中學，為均衡區域高級中等教育發展奠定良好的基礎。

高級中等教育法施行後，完全中學設立係依據高級中等教育法第 7 條規定，高級中等學校得經各該教育主管機關核定，附設國民中學部，又設有國民中學部之高級中等學校，基於中小學一貫教育之考量，得附設國民小學部。前述附設之國民中學部及國民小學部，仍適用國民教育法之相關規定。

## 五、高等教育

高等教育包括專科及以上等級學校，計有專

科學校、技術學院、科技大學、獨立學院、一般大學，除專科以外均含研究所。專科學校、技術學院及科技大學之教育以養成實用專業人才，及教授應用科學與技術為宗旨；獨立學院、一般大學則以研究高深學術，培育專門人才為宗旨。

目前高等教育各學制入學資格不同，茲分述如下：

### (一) 專科學校

1. **五年制專科**：招收國中畢(修)業生，修業時間 5 年，修滿畢業應修學分，授予副學士學位。
2. **二年制專科**：招收高級中等學校相關群(類)科之畢業生或具該類工作經驗之畢業生，修業 2 年，授予副學士學位。

### (二) 大學校院

1. **大學學士班**：招收高級中等學校畢業生或具同等學力報考資格者，修業 4 年；部分學校法律系、建築系及藥學系為 5 年，牙醫系 6 年，醫學系 6 年(101 學年度以前為 7 年)。
2. **技術學院及科技大學學士班**：二年制招收專科學校相關科組畢業生，修業 2 年；四年制主要以招收高級中等學校專業群科、綜合高中專業學程、實用技能學程畢業生為主，並開放部分名額予普通科畢業生就讀，修業 4 年。
3. **學士後學士班**：招收具學士學位者，修業年限原則為 4 年，得視其性質延長 1 至 2 年。目前有部分大學招收學士後醫學系、中醫學系、法律學系、護理學系及獸醫學系等。

4. **學士後第二專長學士學位學程**：報考資格為具國內經教育部立案之大學、獨立學院畢業，或於符合教育部採認規定之國外大學或獨立學院畢業，取得學士以上學位者。報考者應已服畢兵役或無兵役義務。學程修業年限為 1 年至 2 年，並得視學程性質予以延長，由學校列入學則定之。本學程學生修業期滿，經考核成績及格，由學校授予學士學位，並加註「學士後○○○學程」字樣。

5. **碩士班**：招收有學士學位或具同等學力報考資格者，修業 1 至 4 年。

6. **博士班**：招收有碩士學位或具同等學力報考資格者，修業年限 2 至 7 年；學士學位之應屆畢業生或修讀碩士學位研究生，其成績優異並具有研究潛力者，得申請逕修讀博士學位。

此外為能達到終身教育目標，於大學校院開辦多種推廣教育課程及在職專班，提供進修機會。

## 六、特殊教育

我國特殊教育之實施，身心障礙幼兒 2 歲即可接受學前特殊教育，並繼續接受九年國民義務教育，十二年國民基本教育實施後，完成國民中學教育之身心障礙學生，其升學管道計有適性輔導安置(含餘額安置)、免試入學及特色招生等 3 種；其中身心障礙學生參加適性輔導安置管道將安置於特殊教育學校、高級中等學校集中式特教班及高級中等學校，而免試入學採各校核定名額外加百分之 2 錄取方式辦理，特色招生依其採計成績，以加總分百分之 25 計算。擬升學大專校院者，除可參加多元入學管道外，並可參加專為身心障礙學生升學大專校院甄試及大學校院單獨招生。



而身心障礙學生入學後，由各級學校之特殊教育教師或輔導人員依據特殊教育法協助學生擬定個別化教育計畫(IEP)或個別化支持計畫(ISP)，並依據計畫目標及內容，提供課程內容調整、特殊教材或教科書、特殊試卷或考場安排、教育輔具協助及其他特殊教育支持服務。

有關各教育階段特殊教育之實施，在高級中等以下學校包括特殊教育學校、一般學校及幼兒園之普通班、集中式特教班、分散式資源班、巡迴輔導及床邊教學等方式提供適性特殊教育，大專校院則是融合於一般班級由學校特殊教育專責單位提供相關支持服務。

### (一) 特殊教育學校

依據民國 76 年訂定發布之特殊教育法施行細則規定，特殊教育學校以招收單一障礙類之中、重度學生為原則，學校名稱則依類別稱之，故有啟智、啟明及啟聰等學校。特殊教育法 86 年修正公布後，新設特殊教育學校採不分障礙類別，取消標記之方向規劃。國內現有啟明、啟聰、啟智、特殊教育學校及實驗學校等，其學制分為幼兒部、國小部、國中部、高中職部等四階段。

### (二) 高級中等以下學校及幼兒園設置特殊教育班

為因應特殊教育學生教育需求，高級中等以下學校及幼兒園設置之特殊教育班，分為集中式特教班，分散式資源班及巡迴輔導班，提供身心障礙學生及資賦優異學生適性教育。目前身心障礙類集中式特教班分有智障、聽障、多障及不分類特教班；分散式資源班分有視障、聽障及不分類資源班，身心障礙巡迴輔導班分一般巡迴輔導(含視障、聽障、聽語障、情緒行為障礙、自閉症、身體病弱、不分類等)、床邊教學及在家教育巡迴

輔導。資賦優異類集中式特教班分有學術性向及藝術才能特教班；分散式資源班分為一般智能、學術性向、藝術才能、創造能力及不分類資優資源班；巡迴輔導班分為一般智能及不分類資優巡迴輔導班；未安置於集中式資優班、分散式資優資源班、資優巡迴輔導班外之資優學生，學校則提供資優特殊教育方案。

### (三) 大專校院特殊教育

大專校院為辦理特殊教育相關事宜，除積極改善校園無障礙環境，另依據特殊教育法設有特殊教育專責單位及特殊教育推行委員會，持續檢討修訂學校特殊教育方案，及協助每位身心障礙學生訂定個別化支持計畫(ISP)，並得每年依據教育部補助大專校院招收及輔導身心障礙學生實施要點規定，申請輔導身心障礙學生所需之相關經費，亦可協助身心障礙學生向教育部委託成立之輔具中心申請就學所需之教育輔具，以提供身心障礙學生就學期間所需之特殊教育支持服務。

## 七、國民補習、進修教育及空中教育

為提升國人教育水準與學習品質，我國除實施九年國民義務教育，充實技職教育與高等教育辦理內容外，也加速推展國民補習教育、進修教育及空中教育，以達到補充國民生活知識，提高教育程度，傳授實用技藝，培養健全公民及促進社會進步為目的。

### (一) 國民補習教育

凡已逾學齡未受九年國民教育之國民施予國民補習教育，由國民小學及國民中學附設國民補習學校實施，得採按日制、間日制或週末制，教學內容以適應學生學習及社會需要為準。國民小學補習學校分初、高級二部：初級部相當於國民小

學前 3 年，修業期限為 6 個月至 1 年；高級部相當於國民小學後 3 年，修業年限為 1 年 6 個月至 2 年。國民中學補習學校修業年限不得少於 3 年。修業期滿成績及格者，由學校給予畢業證書。

## (二) 進修教育

已受九年國民教育之國民得受進修教育，由高級中等以上學校依需要實施，分高級中等學校進修教育、專科進修教育、大學進修教育 3 級。高級中等學校進修教育，由各級主管教育行政機關核准；專科以上進修教育，由中央主管教育行政機關核准。授課得採按日制、間日制或週末制，教學內容以適應學生學習及社會需要為準。各級進修學校之教學科目，每週教學時(節)數、課程標準、設備標準、畢業條件及實習規範，由中央主管教育行政機關定之。修業期滿成績及格者，由學校給予畢業證書(或學位證書)，具有同級、同類學校之畢業資格。

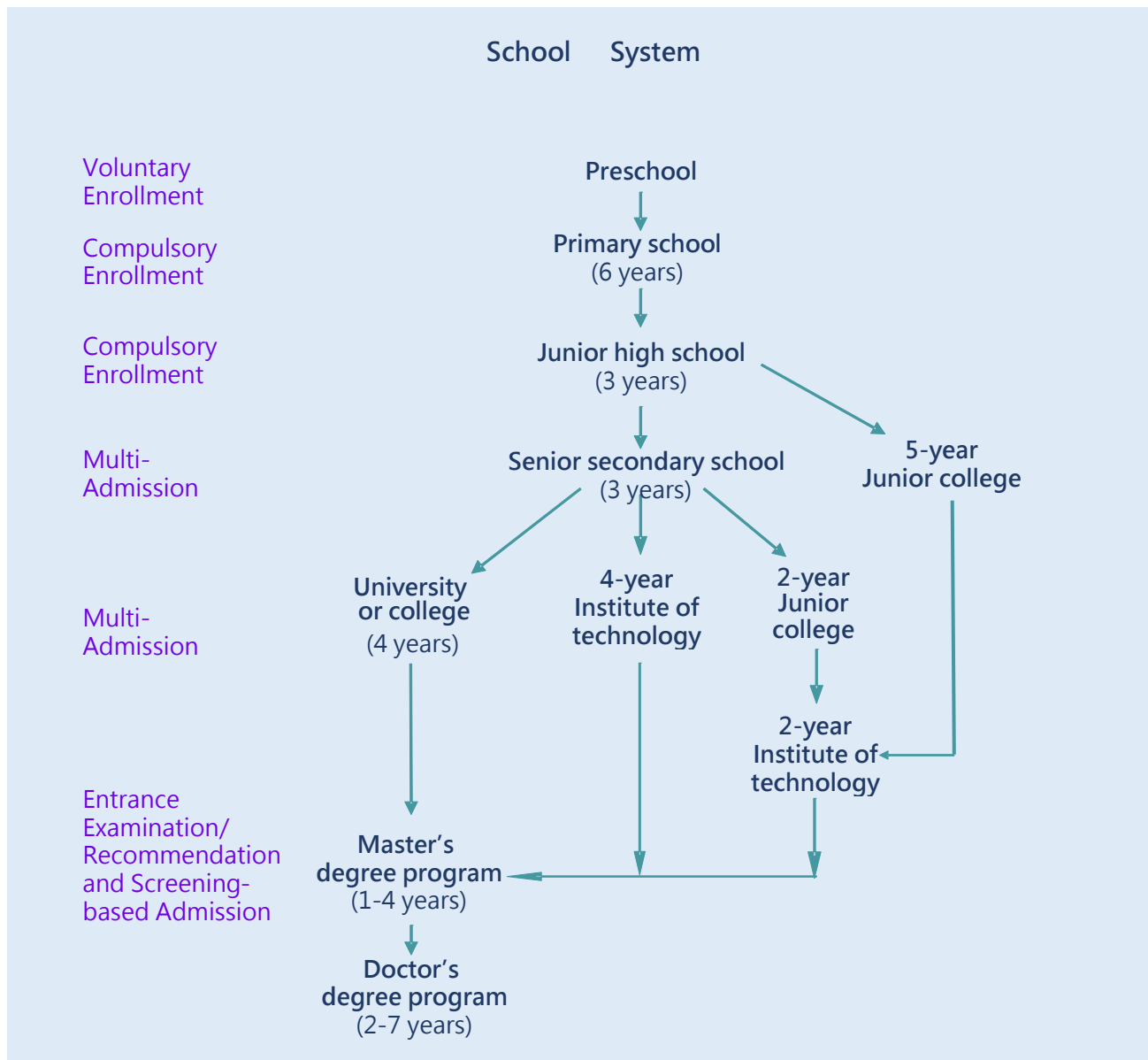
## (三) 空中教育

為提供民眾進修及繼續教育機會，目前設有國立空中大學及高雄市立空中大學。空中大學分設學系，得附設專科部、跨系之學分學程或學位學程，採用廣播、電視、網際網路等多元媒體教學，並輔以面授、書面輔導及其他適當教學方式施教。學生分為全修生及選修生；全修生招收具有高中畢業或同等學力者；選修生不限學歷年滿 18 歲，以登記方式入學，入學者修滿 40 學分成績及格者，視同全修生入學資格。全修生修滿規定學分總數，符合獲得各級學位須通過各項考核條件並及格者，發予畢業證書，並依學位授予法規定授予學位。選修生修畢所習科目，成績及格者，發給學分證明書。

# 1 Introduction to Our Education System

## I. School System

Our school system was formally established when the Emperor Guangshu in Ching Dynasty promulgated a school law in 1902. After several educational reforms, the school system evolves into the current one as shown below:



Note: The admission methods of 4-year and 2-year institute of technology programs include multiple admission enrollment program, special achievement-based admission, and the joint application-based admission.

### (1) Study Durations

It requires at least 20 years to complete the degree requirements from primary school to graduate school. The typical education pathway

includes 6 years at a primary school, 3 years at a junior high school, 3 years at a senior secondary school, and higher education of various lengths.

The programs of the junior colleges education are classified according to their admission



requirements, i.e., 5-years for junior high graduates and 2-years for senior vocational graduates. Most bachelor's degrees are 4 years full-time, but certain programs, such as the programs of dentistry school and medicine school, require 6 years of study. (The duration of medicine school was shortened from 7 to 6 years since school year (SY) 2013).

The post-bachelor degree programs of Medicine and Traditional Chinese Medicine established in SY1982, which requires 5 years of study. The durations of master and doctorate degree programs are at least 1 and 2 years, respectively. The duration of each program in special education, supplementary and continuing schools is identical to that the corresponding level of regular school.

## (2) School Age

Early childhood education and care from aged 2 to 6 are served in preschool. Primary schools provide education for age of 6 to 12, junior high school for age of 12 to 15. No age limit is set for people to enroll in the senior secondary school or beyond secondary level.

## (3) School Year

A school year (SY) or academic year (AY) refers to a one-year period from August 1 of the current year to July 31 of the next year. (For instance, SY2017 covers a period from August 1, 2017 to July 31, 2018.) A school year is divided into two semesters. The first semester is from August 1 of the current year to January 31 of the next year, and the other from February 1 to July 31 of the next year.

## II. Preschool

A preschool is designed to provide a sound physical and mental development for children. Education at this level, mainly focusing on health education, living education, and ethics education,

takes place closely with home and community-based education. The ultimate goals are to help children to maintain physical and mental health, to cultivate good behavior practices and gregarious habits, to learn life experience, to absorb correct ethics concepts, to expand the view of aesthetic experience and creative thing, to build positive cultural identity, and to take care of our environment.

The preschool program is not included in the compulsory education system, and aims to provide education and care services for children aged 1 to 4. To encourage citizens to marry happily, to be willing to give birth to children, and to provide the ability to raise children, the Ministry of Education upholds its respect for the parents' right to choose, safeguards the right of each child to receive respect and care. And in line with the Executive Yuan's "Action Plan to Address the Trend of Fewer Children (2018-2022)", the MOE researches the two-pronged strategies of expanding fairly priced preschool services and lessening the burden of parents. In the field of making education public, the MOE continues to promote an increase in the quantity of public preschool education institutions. In the period 2017-2024, the MOE will add 3,000 classes at public preschools, providing about 86,000 places in public preschool education. In addition, the MOE will for the first time propose cooperation with private preschools which fulfill six important preconditions, in the fields of tuition, wages for teachers and preschool educators, basic evaluation, public safety of buildings, pupil-teacher ratio, and quality of preschool services. The MOE has set up quasi-public criteria nationwide from SY2019 in order to ask tuition from parents according to a tuition standard close to that of public preschools, rapidly expand the supply of

fairly priced preschool services, and assist young parents in their ability to give consideration to family and work simultaneously. In order to reduce the burden on parents and respect their right to choose, the MOE has since SY2019 seamlessly continued the Ministry of Health and Welfare subsidies for infants from birth to the age of 2. For the children from the physiological age of 2 to 4, after confirmation by the tax authorities that the tax rate of the parents has not reached 20% during the most recent year, and that the children are not enrolled at the moment in a public or quasi-public preschool, and households are not receiving at the moment subsidies for stopping work while continuing to draw a salary, expand the awarding of childcare subsidies for 2 to 4-year-olds, subsidize NT\$2,500 per child per month with an extra NT\$1,000 per month starting from the third child, in order to reduce the burden on parents.

### III. Compulsory Education

Compulsory education run by the school districts system and each of the schools at this level is designated to admit students coming from a designated neighborhood. Before SY1968, compulsory education covered only 6-year primary schools whose education is focused on physical and mental development of children, ethics, living education, and development of healthy personality. In SY1967, 97.52% of school-age children entered primary school. In order to upgrade the overall education level of the population to meet national reconstruction need, compulsory education was thus expanded from the 6 years to 9 years since SY1968. Thus, the compulsory education is from 6-year primary school through 3-year junior high school.

Junior high schools have enhanced in Technical Art Program. Versatile, intelligent, and vocation

oriented education was provided to help students develop professions, gain confidence in learning literacy and achieve career goals. In addition, students who had taken the Technical Art Program should have high priority to take the 3 years Practical Technical Programs in senior secondary school for free.

Junior high graduates could seek jobs or pursue open admission or specialty-based admission to take further programs in senior secondary school, 5-year junior college, or continuing education.

### IV. Senior Secondary Education

Junior high education and senior high education fall under secondary education, which, in fact, covers high schools, (i.e., junior high schools and senior high schools) normal schools, and vocational schools, (i.e., junior vocational schools and senior vocational schools). With the implementation of the 9-year compulsory education in SY1968, the junior high school has been included in the compulsory education program. Also since then, junior vocational schools have terminated their enrollment and closed down one after another.

Normal schools started to transform into junior normal colleges since SY1960. No normal schools existed by SY1971. In SY1987, junior normal colleges were transformed into 4-year teachers' colleges to improve primary school teachers' quality.

#### 1. Programs in Senior Secondary School

The programs of senior secondary school include general education, vocational education, comprehensive high school, and practical technical program. To provide those who have received compulsory education with opportunities of further education, senior secondary schools may establish continuing education division to conduct

continuing senior secondary education.

### (1) General Education

A senior secondary school offers general education between compulsory education and higher education. The education at this level is designed to pursue physical and mental development of youngsters and learn the basis for study of advanced knowledge and expertise. Entry follows junior high education; duration is 3 years.

Under the current system, graduates may enroll themselves into universities, colleges, 2-year junior colleges or 4-year technical college through multi-admissions: by applying, by meeting requirements and passing the entrance exam for special subjects of the individual school, and by registering and then being assigned.

### (2) Vocational Education

The vocational education is designed to train youngsters into basic technicians by teaching them vocational knowledge and professional ethics. It admits junior high graduates to study for 3 years. The goal is to teach youngsters productive knowledge and skills so that graduates could engage in actual productive work after leaving schools.

Under the current system, graduates may choose between employment and enrollment in 4-year institutes of technology, 2-year junior colleges, or universities/colleges, after taking the unified entrance exam, or going by multi-admissions

### (3) Comprehensive High School

The comprehensive high school system was introduced on an experimental basis in

SY 1996. It offered both academic and vocational curricula. Junior high graduates who had not decided on attending either academic or vocational curricula would explore and receive counseling to help them make a major decision. For those had early selected their specific study areas, the system also offers them opportunities to take both academic and vocational courses for increasing their general knowledge and acquiring a well-rounded education.

Comprehensive high school graduates may take the joint entrance examination or through recommendation process to enroll in universities, 4-year institutes of technology, or 2-year junior colleges.

### (4) Practical Technical Program

The "Prolonged education program based upon vocational education" was launched in 1983, renamed as Practical Technical Class in 1995, and later renamed as Practical Technical Class in 2005. The Program admits junior high graduates under the age of 18 who do not plan to attend a regular senior general or vocational education. The study durations vary with the curriculum design, allowing students to enroll at different stages. The employment-oriented curriculum system provides learning experiences building on the Technical Art Program of junior high school. The program is designed for learners to acquire the knowledge, skills and competencies specific to a particular occupation.

## 2. Types of Senior Secondary School

Since the "Senior High School Education Act" was completely fulfilled at school year 2014, 9-year compulsory education and senior high

school education are integrated into 12-year national fundamental education. Senior secondary schools are classified as follows:

#### (1) Regular

The core curriculum provides fundamental subjects to strengthen students' general competencies.

#### (2) Skill-based

The core curriculum provides professional subjects and practicum, which encompasses practical skills and cooperative education, to strengthen students' professional skills and occupational ability.

#### (3) Comprehensive

The curriculum provides fundamental subjects, professional subjects and practicum that guides students to appropriate channels.

#### (4) Specialty-based

The core curriculum features a specific subject or field to target students with a special aptitude.

### 3. Six-year High School

The six-year high school concentrates secondary education completely in one single school. According to the decision of the 7th National Educational Meeting, MOE proposed a pilot program for 6-year high school, and then fulfilled it at SY1994. The purpose of the program is to reduce junior high students' pressure from senior high school entrance examination and to balance the educational development between urban and suburban areas.

Six-year high school includes junior and senior secondary school students with unified school government. Junior high school entrance follows the district system of the Compulsory School

Regulations; however, senior secondary school entrance system follows the Senior High School Regulation with multiply entering procedures.

Since the release of Senior High School Regulation Amendment on July 14, 1999, 6-year high school systems have acquired legal status. All local governments can follow the law to establish 6-year high school system and become a part of high school systems. This has established great foundation for increasing high school capacity and balancing the development of district senior secondary education.

Since the "Senior High School Education Act" was fulfilled at SY2014, Senior secondary schools certified by the corresponding competent authorities may establish junior high school division in the same special municipality, or county (city). In consideration the integration and consistent of education in junior high and elementary schools, once certified by the corresponding competent authorities, senior secondary schools that have established affiliated junior high school division can establish elementary school division in the same special municipality, or county (city). In addition, relevant regulations of the Compulsory Education Act are applicable to the affiliated junior high school and affiliated elementary school division.

### V. Higher Education

Institutions of higher education mean schools those provide the junior college degree or further education programs, including junior colleges, universities of science and technology, independent colleges, and universities, all of which may establish graduate schools except for junior colleges. Junior colleges, collegiate institutes and universities of science and technology aim at learning at a high level of vocational professionals and teaching applied

science and technology; independent colleges and universities aim at pursuing further academic achievements and cultivating professionals.

## 1. Junior College

### (1) 5-year Junior College

A 5-year junior college admits junior high graduates to study; theoretical duration is 5 years. An associate degree is granted to an individual who has completed the graduation requirement.

### (2) 2-year Junior College

A 2-year junior college admits senior secondary graduates majoring in relevant field or having relevant job experiences. Students usually take 2 years to get an associate degree.

## 2. University and College

### (1) Undergraduate Academic Degree

After passing an entrance exam, senior high school graduates or students with an equivalent level of secondary education admitted into an undergraduate program. Undergraduate program commonly consists of 4 years of study at an institution of higher education. Some Law schools are selected as undergraduate major and last 5 years. Like law, building, medical school lasts 6 years (7 years before S.Y. 2013, 6 years for dentistry) to allow enough time for completion of full training.

### (2) Professional Bachelor Degree

The 2-year program offers vocational training for junior college graduates majoring in related disciplines. The 4-year program primarily accepts senior secondary vocational graduates, and additional classes are opened for other non-vocational senior secondary graduates.

### (3) Post-bachelor Program

Post-baccalaureate Programs provide an alternate entry into a specific field for students who have already obtained a bachelor degree. Students usually take 4 years to get a bachelor's degree. However, students may be allowed to spend more 1 to 2 years getting the degree on a case-by-case basis. Now, some universities have such programs in Medicine, Chinese Medicine, Law, nursing and veterinary medicine.

### (4) Post-bachelor Second Specialty Program

The post-bachelor second specialty program is available to people with a bachelor's degree or higher. Applicants should have fulfilled their compulsory military service or granted exemption from military service. The duration is regulated on 1 or 2 years, and can be extended relied on the learning objects and school regulations. When the graduation requirement has been finished and examination has been passed, the bachelor will be granted with a tag "Post-bachelor ○○○ program" .

### (5) Master Degree Program

Once the entrance exam has been passed, bachelor's degree holders or those with an equivalent degree can apply to take the master's degree program (1-4 years study programs).

### (6) Doctorate Degree Program

Once the entrance exam has been passed, master's degree holders or those with an equivalent degree are admitted to enroll a 2 to 7 years doctoral program. Also, outstanding students who have just completed his/her bachelor's degree or outstanding master's students and have

potential to become a researcher could apply directly to the PhD program.

Moreover, in order to meet the need of lifelong education, some universities and colleges offer a variety of in-service programs and continuing education.

## VI. Special Education

Children, who are experiencing physical and mental disabilities, may enroll in special pre-school education program at ages of 2. Thereby, they can go on to complete the 9-year compulsory education. After the implementation of the 12 years fundamental education policies, the students with disabilities can continue their education through various channels after they complete the junior high school. They can either choose adaptive learning assistance program, open admission and specialty enrollment. The adaptive learning assistance program for those with disabilities is further divided into three types of placement, students with disability are placed in affiliated special education or normal classes at senior secondary schools. Additionally, there are an extra 2% quota for open admission and specialty admissions are counted as 25% of the total score based on their scores. On the special education program in higher education, disabled students can get college admission either via the multi-channel admission system or the selection process fulfilled by each school.

After the students with physical and mental disabilities have started classes, special education teachers or advisers at each school will assist according to the Special Education Act in designing a personal Individualized Education Program (IEP) or Individualized Service Plan (ISP) for each student. And according to the plan's aims and contents, those will provide adapted curriculum content, specialized teaching

materials or textbooks, special exam questions or adapted exam locations, assistance with educational devices and other specialized educational support services.

As to the implementation of special education at every level, provisions in special education at the levels below senior secondary school include special education schools, special education classes in junior high schools, primary schools and kindergartens (incl. nurseries), centralized special education class, itinerant resource program and bedside teaching. At the higher education level, the students are included in general classes but will receive the necessary assistance from the school's special education unit.

### 1. Special Education School

The Enforcement Rules of Special Education Act, which was promulgated in 1987, stipulated that special education schools only admit students with moderate or serious disability of some kind. The school name thus depended on student's special needs. Therefore, at that time, there were schools for the intellectual and developmental disabilities, schools for the hearing impaired, schools for the visually impaired, and schools for other disabilities. Later, the Special Education Act, revised in 1997, revoked the stipulation of classifying special education schools according to specific disabilities. Now there are schools for intellectual disabilities, hearing impairments, visual impairments, special education schools and experimental schools. All of them are available from preschool, primary, junior high to senior secondary divisions.

### 2. Affiliated Special Education Classes in Preschools, Elementary and Secondary Schools

Some preschools, elementary and secondary



schools organize special education classes either for gifted students or for those suffering from physical or mental disabilities. Such classes can be classified as centralized special education class, decentralized resource room, and itinerant resource program. Now, centralized special education classes for disability comprise of those for intellectual disabilities, hearing impairments, multiple impairments, and non-categorical disabilities. Decentralized resource rooms are for visual impairments, hearing impairments, and non-categories. There are many types of itinerant resource programs that including general program (including visual impairments, hearing impairments, hearing and communication disorders, emotional and behavioral disorders, autism, health impairments, non-categories, etc.), hospital instruction program and home schooling.

Centralized special education classes for gifted children are categorized into talents in scholarship and talents in arts. Decentralized resource rooms are for the talents in intelligence, talents in scholarship, talents in arts, talents in creativities and non-categories. Itinerant resource program is divided into talents in Intelligence and non-categories. Gifted students who are not placed in the centralized gifted classes, decentralized resource classes, and Itinerant resource program are provided gifted programs.

### **3. Special Education Office in School of Higher Education**

In order to organize special education, universities and colleges not only actively work on improving the barrier-free environment on campus, but also set up a special education unit and special education promotion committee in accordance with the Special Education Act. They continue to reflect on how to amend the school' s special education cases, and assist each student with the physical and mental disabilities

to design an Individualized Service Plan (ISP). Each year, according to the rules for MOE subsidies regarding the recruitment and counseling of students with disabilities, the schools can apply for the necessary funding to support students with disabilities and can also help students with disabilities in applying for assistive educational devices from the Educational Device Center set up by the Ministry of Education, in order to provide students with disabilities with the special educational support services they need during their studies.

## **VII. National Supplementary Education, Continuing Education, and Distance Education**

Beside the regular education, the rolling program of supplementary, continuing, and distance educations is set up to improve the overall level of education and the environment of lifelong learning. The mission shall be to supplement the general knowledge of the citizens, raise the nation's level of education, disseminate practical skills, foster the development of vigorous and well-rounded citizens, and spur social progress.

### **1. National Supplementary Education**

People whose ages have already been older than the typical school age limit and failed to complete the 9-year compulsory education may take national supplementary education. Supplementary education shall be carried out by National supplementary schools affiliated to a primary or junior high school. Supplementary schools may offer daily weekday courses, non-daily weekday courses, or weekend courses. Course content shall be designed to meet the educational requirements of the students and the needs of society.

Supplementary schools affiliated to a primary

school shall be divided into lower and upper divisions. The lower division shall provide the equivalent of the first 3 years of primary education, and the term of study shall be 6 months to 1 year. The upper division shall provide the equivalent of the last 3 years of primary education, and the term of study shall be 1 year and 6 months to 2 years. Supplementary schools affiliated to junior high schools shall provide the equivalent of a junior high school education, and the term of study shall be no less than 3 years. Any student who completes, with passing grades, courses at a supplementary school, the student shall receive a graduation certificate from the school.

## 2. Continuing Education

People who have already received 9-years compulsory education may receive continuing education. Continuing education is offered as necessary by continuing education schools affiliated to schools at the level of senior secondary school or higher. Continuing education schools shall be divided into 3 levels: continuing education division affiliated to senior secondary schools; continuing education schools affiliated to junior colleges; and continuing education schools affiliated to universities. In the case of continuing education division affiliated to senior secondary schools, the approval of the designated educational authority at the appropriate level shall be required. In the case of continuing education schools affiliated to institutions of education at the level of junior college or higher, the approval of the central designated educational authority shall be required.

Continuing education at each level may offer daily weekday courses, non-daily weekday courses, or weekend courses. Course content

shall be designed to meet the educational requirements of the students and the needs of society. For continuing education at each level, the central educational authority shall prescribe the courses to be taught, number of hours (class periods) per week, curriculum standards, facilities standards, graduation requirements, and the rules governing practicum coursework. Any student who successfully completes the graduation requirements at a continuing education program shall receive a graduation certificate (or diploma) from the school. This graduation certificate (or diploma) shall be considered as that attained by graduating from a regular school in the same category and at the same level.

## 3. Distance Education

For the purpose of conducting advanced adult study and continuing education through audio/visual media, National Open University was established in 1986 and Open University of Kaohsiung was established in 1997. An open university shall establish different departments, and if necessary may establish graduate schools offering master's degree courses further to their undergraduate programs; it may also establish an affiliated junior college division. An open university may establish inter-departmental credit courses and/or degree programs. An open university offers courses through one or a combination of media, including radio, television, internet, face-to-face interaction, paper guidance and instructions, and other appropriate learning methods. Students at an open university shall be in one of two categories: full-time degree students or non-degree students.

The full-time program admits senior secondary graduates or people with equivalent degrees while non-degree program admits those who reached the age of 18 regardless of their



educational levels when they register with the Open University. Non-degree student who have successfully completed more than 40 credits should be considered to have the entry qualifications of full-time program. After completing all required credits or the credits required for a degree course, satisfactorily meeting all the assessment requirements for the degree, and passing all required examinations, a full-time degree student shall be awarded a Graduation Certificate by their open university and conferred a degree in accordance with the provisions of the Degree Conferral Law. Those who have not obtained the prescribed number of credits or the particular credits required for a degree course may be awarded a course credit certificate for the subjects they have successfully completed.

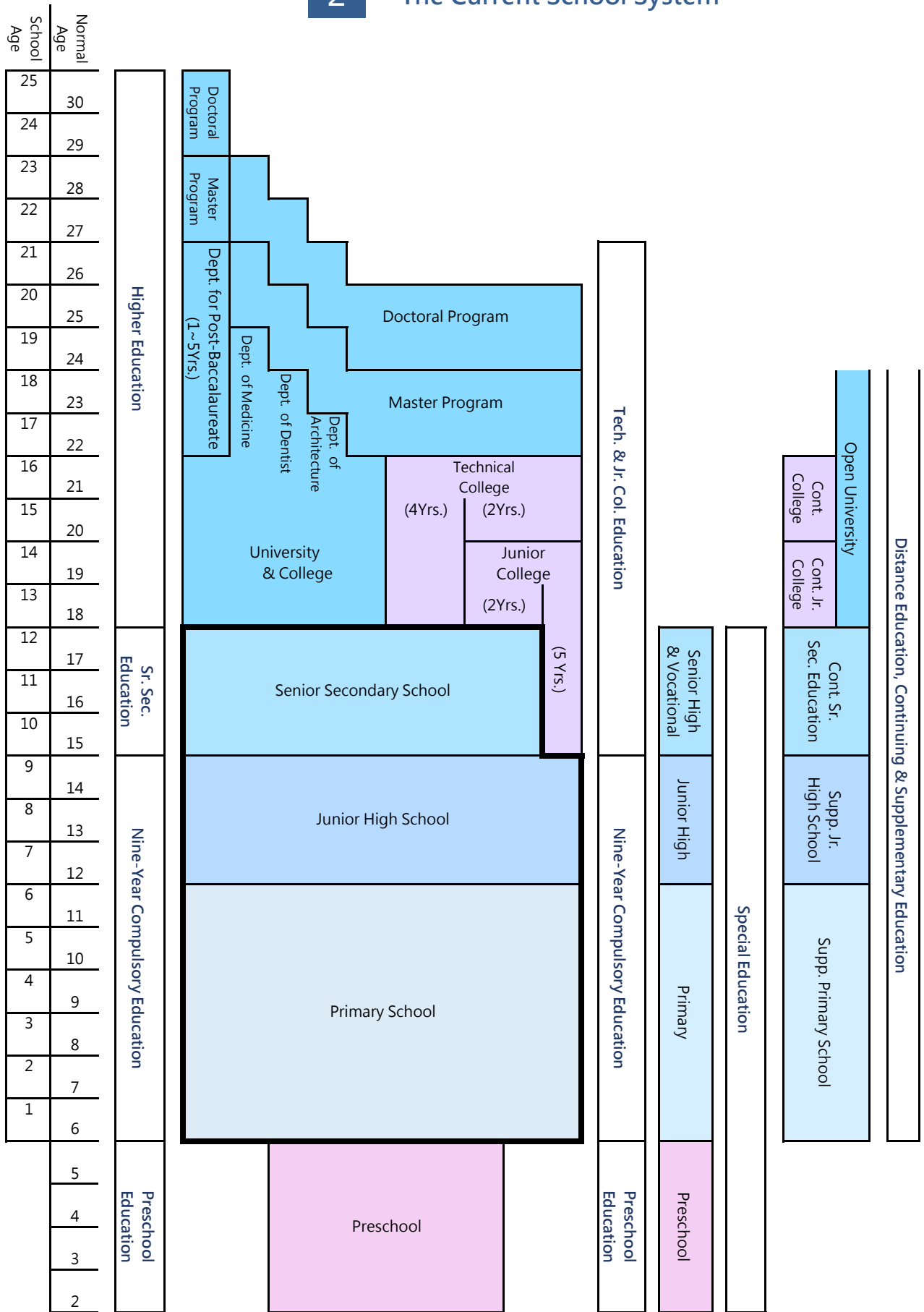
## 2 現行學制



■ 目前已實施非學校型態實驗教育

註：碩士班修業年限為1至4年，博士班修業年限為2至7年，本圖均以2年表示；自102學年起，大學醫學系修業年限由7年改為6年。

## 2 The Current School System

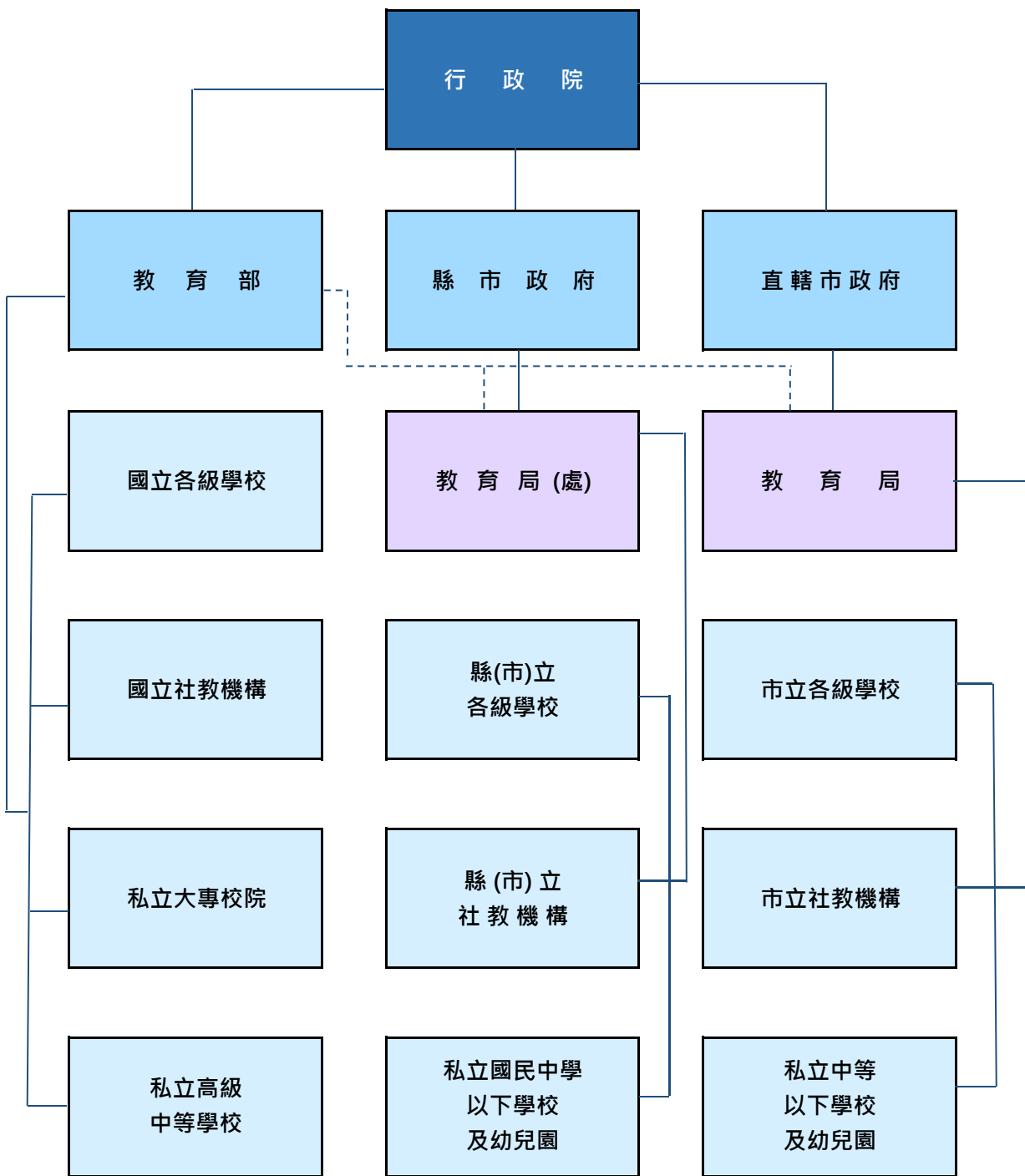


■ Including non-school mode of experimental education

Note: The duration of master program is 1 to 4 years, doctoral program is 2 to 7 years. The duration of medicine school is shortened from 7 years to 6 years since S.Y. 2013.

### 3 教育行政系統

民國109年

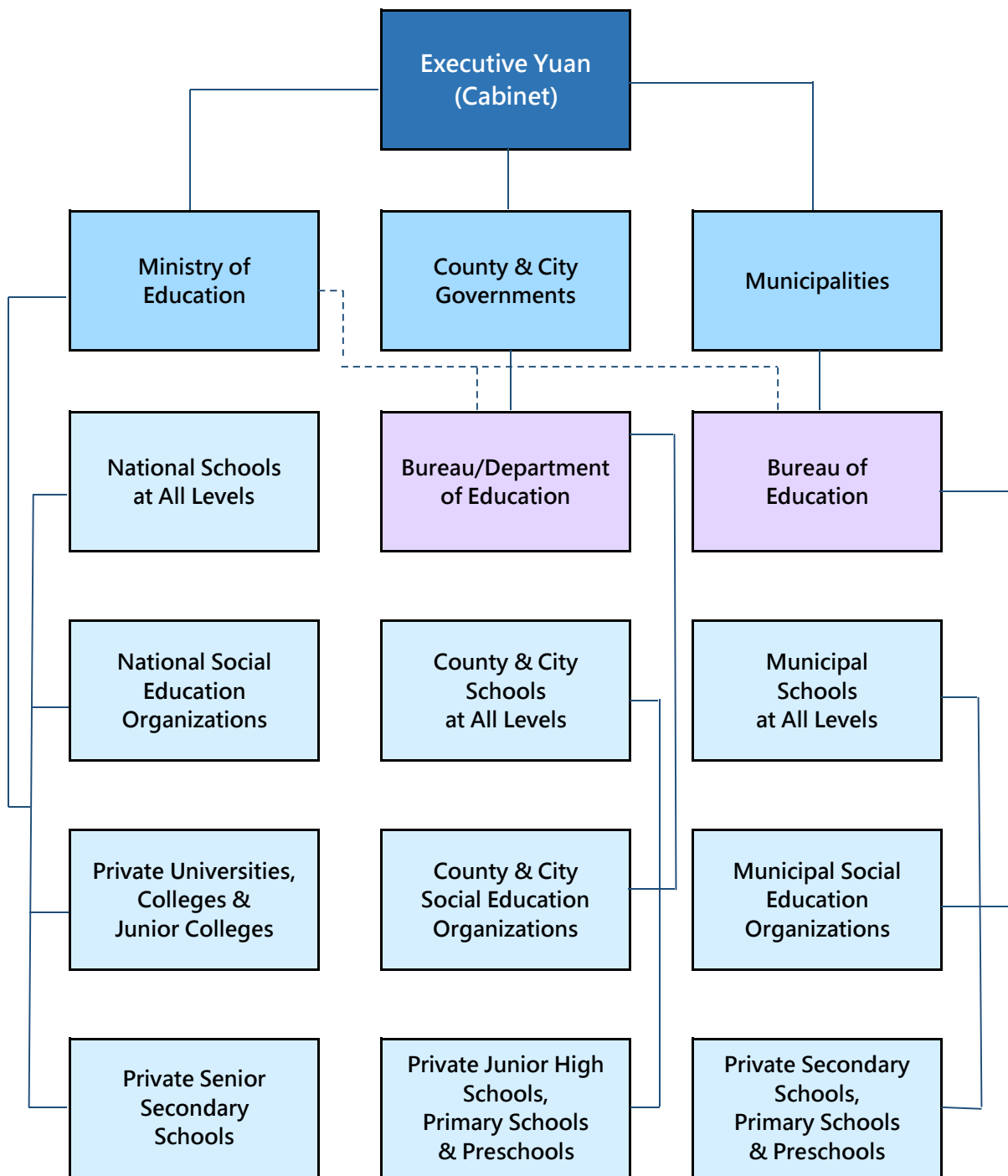


————— 行政系統線

----- 業務指導線

### 3 The Education Administration System

2020



———— Administration Line      - - - - - Guidance Line

## 4 教育部組織系統

民國109年

部		長		
政務次長	政務次長	常務次長	主任秘書	
部內單位	部屬機關	部屬機構	部屬學校	行政法人
綜合規劃司	教育部體育署	國家教育研究院	大學 (44)	國家運動訓練中心
高等教育司	教育部國民及學前教育署	國家圖書館	獨立學院 (1)	
技術及職業教育司	教育部青年發展署	國立海洋生物博物館	專科學校 (2)	
終身教育司		國立自然科學博物館	高級中等學校 (134)	
國際及兩岸教育司		國立科學工藝博物館	特殊教育學校(14)	
師資培育及藝術教育司		國立教育廣播電臺	空大及大專校院附設進修學校 (12)	
資訊及科技教育司		國立臺灣科學教育館	國民小學 (9)	
學生事務及特殊教育司		國立海洋科技博物館	幼兒園 (10)	
秘書處		國立公共資訊圖書館		
人事處		國立臺灣圖書館		
政風處		國立臺灣藝術教育館		
會計處				
統計處				
法制處				
學校法人及其所屬私立學校教職員退休撫卹離職資遣儲金監理會				
駐境外機構 (30處)				

## 4 Organization of Ministry of Education

2020

Minister					
Political Deputy Minister		Political Deputy Minister		Administrative Deputy Minister	Secretary General
Internal Units	Affiliated Agencies	Affiliated Institutions	Affiliated Schools	Administrative Corporation	
Dept. of Planning	Sports Administration, MOE	National Academy for Educational Research	Universities (44)	National Sports Training Center	
Dept. of Higher Education	K-12 Education Administration, MOE	National Central Library	Colleges (1)		
Dept. of Technological and Vocational Education	Youth Development Administration, MOE	National Museum of Marine Biology and Aquarium	Junior Colleges (2)		
Dept. of Lifelong Education		National Museum of Natural Science	Senior Secondary Schools (134)		
Dept. of International and Cross-strait Education		National Science and Technology Museum	Special Education School(14)		
Dept. of Teacher and Art Education		National Education Radio	Open Universities & Supplementary Advanced Education Schools (12)		
Dept. of Information and Technology Education		National Taiwan Science Education Center	Primary Schools (9)		
Dept. of Student Affairs and Special Education		National Museum of Marine Science and Technology	Preschools (10)		
Dept. of Secretarial Affairs		National Library of Public Information			
Dept. of Personnel		National Taiwan Library			
Dept. of Civil Service		National Taiwan Arts Education Center			
Dept. of Accounting					
Dept. of Statistics					
Dept. of Legal Affairs					
Supervisory Committee Managing Retirement, Compensation, Resignation and Severance Matters for Private School Teachers and Staff					
Overseas Offices(30)					

## 5 名詞解釋

### 教育統計指標

#### • 在學率

##### ◆ 粗在學率

各教育階段學生總人數(含非學齡之學生)對其學齡人口之比率，即各教育階段學生數 $\div$ 6至21歲戶籍人口數 $\times$ 100%。

各教育階段學生總人數不含幼兒園、大專附設進修學校、空大及研究所學生。

##### 國小教育粗在學率

國小學生數 $\div$ 6至11歲戶籍人口數 $\times$ 100%。

國小學生數含括國小、特殊教育國小部及國小補校學生。

##### 國中教育粗在學率

國中學生數 $\div$ 12至14歲戶籍人口數 $\times$ 100%。

國中學生數含括國中、特殊教育國中部及國中補校學生。

##### 高級中等教育粗在學率

(高級中等學校學生數+五專前三年學生數) $\div$ 15至17歲戶籍人口數 $\times$ 100%。

高級中等學校學生數含括高級中等學校普通科、綜合高中、專業群科、實用技能學程、進修部(學校)及特殊教育學校高中職部學生。

##### 高等教育粗在學率

大專校院學生數 $\div$ 18至21歲戶籍人口數 $\times$ 100%。

大專校院學生數含括大學(不含研究所)、專科(不含五專前三年)及宗教研修學院學生(不含研究所)，不含空大及大專校院附設進修學校學生。

##### ◆ 淨在學率

各教育階段學齡人口之實際在學比率，即6至21歲學生數(不含幼兒園幼生數) $\div$ 6至21歲戶籍人口數 $\times$ 100%。

#### 國小教育淨在學率

6至11歲國小學生數 $\div$ 6至11歲戶籍人口數 $\times$ 100%。

國小學生數含括國小、特殊教育國小部及國小補校學生。

#### 國中教育淨在學率

12至14歲國中學生數 $\div$ 12至14歲戶籍人口數 $\times$ 100%。

國中學生數含括國中、特殊教育國中部及國中補校學生。

#### 高級中等教育淨在學率

(高級中等學校及五專前三年15至17歲學生數) $\div$ 15至17歲戶籍人口數 $\times$ 100%。

高級中等學校學生數含括高級中等學校普通科、綜合高中、專業群科、實用技能學程、進修部(學校)及特殊教育學校高中職部學生。

#### 高等教育淨在學率

18至21歲大專校院學生數 $\div$ 18至21歲戶籍人口數 $\times$ 100%。

大專校院學生數含括研究所、大學、專科(不含五專前三年)、空大、大專校院附設進修學校及宗教研修學院學生。

#### • 大專校院新生註冊率

102學年以前為  $B \div A \times 100\%$ ；103學年起為  $(B \div (A - \text{新生保留入學人數})) \times 100\%$ ；107學年起為  $((B + \text{境外新生實際註冊人數}) \div (A - \text{新生保留入學人數} + \text{境外新生實際註冊人數})) \times 100\%$ 。

其中，核定招生名額(A)不含各類外加名額人數；新生實際註冊人數(B)不含各類外加名額人數及退學者。

102學年以前大專校院(不含宗教研修學院)新生註冊率統計範圍為大學部以下，不含附設進修學校，103學年起增納研究所學制，105學年起再增納附設進修學校，107學年起再增納境外新生實際註冊人數。



- **升學率**

應屆畢業生之繼續升學學生數÷應屆畢業生總數×100%。

- **延修生/比率**

◆高級中等學校延修生指未在修業年限內修畢應修課程者，並依高級中等教育法規定得延長修業期限者，並(於9月30日—統計資料標準日)有回校延修事實之學生。

◆大專校院延修生則指超過各校學則所定修業期限之學生。

延修比率=延修生人數÷(延修生人數+上學年畢業生數)×100%。

- **輟學率(中輟率)**

中輟生人數÷學生總數×100%。

中輟生指國中小學生未經請假、請假未獲准或不明原因未到校上課連續達3日以上者，或轉學生因不明原因未向轉入學校完成報到手續者。

- **復學率**

復學人數÷中輟生人數×100%。

復學人數係指該學年度國中小中輟生辦理復學之人數。

- **尚輟率**

尚輟人數÷學生總數×100%。

尚輟人數係指該學年度結束時仍未復學之中輟學生數。

- **休學率**

休學率=休學人數÷該學期(年)學生人數×100%。

- **退學率**

退學率=退學人數÷該學期(年)學生人數×100%。

退學人數係指該學期(年)大專校院自請退學及勒令退學之人數。

- **學籍喪失率**

學籍喪失率=(放棄、廢止、註銷學籍人數+修業年限期滿人數+德行評量未達畢業標準人數)÷該學年學生人數×100%。

- **生師比**

平均每位教師教導學生數，即各教育階段之學生數÷各教育階段之專任教師數，其中大專校院

生師比之學生數與教師數均以各校日間部資料計列。

- **學生裸視視力不良率**

裸視視力不良學生人數÷檢測學生人數×100%。

裸視視力不良係指一眼裸視視力未達0.9者。

- **平均每生分攤經費**

各級學校經費支出÷各級學校對應之學生數。

- **平均就學年數**

25歲以上成人實際受教育之平均年數。

- **預期受教育年數**

滿5歲兒童迄39歲期間預期接受學校教育的年數。

## 各級教育學制

- **學年**

各級學校以每年8月1日為學年之始，翌年7月31日為學年之終。

- **學期**

原則上一學年分為二學期，第一學期自8月1日至翌年1月31日，第二學期則自2月1日至7月31日；若實驗學校屬學季制，則第1、2學季視為第一學期，第3、4學季視為第二學期。

- **學齡**

各該教育階段中，學生從入學至完成學業的年齡分布區間，例：國小學齡為6歲至未滿12歲。

- **學位**

依「學位授予法」分副學士、學士、碩士、博士四級，依法修業期滿，修滿應修學分，有實習年限者，實習完畢，並符合畢業條件，經考核成績合格者，依學位授予法所頒授之正式教育成就證明。

- **修業年(期)限**

各教育階段之一般修習年數，其中國小6年；國中3年；高級中等學校3年；專科學校依「專科學校法」規定，修業期限分二年制及五年制；大專校院依「大學法」規定，修讀學士學位之修業期限以4年為原則，但得視系、所、學院、

學程之性質延長 1 至 2 年，修讀碩士學位為 1 至 4 年，博士學位為 2 至 7 年。

#### • 學前教育

2 歲以上至入國民小學前之幼兒於幼兒園中接受教保服務人員提供之教育及照顧服務，採自由入園方式，非義務教育。因應「幼兒教育及照顧法」實施，101 年 1 月 1 日原托兒所及幼稚園改制為「幼兒園」。

#### ◆非營利幼兒園

指政府委託公益法人或核准公益法人申請興辦，以協助家庭育兒及家長安心就業、促進幼兒健康成長、推廣優質平價及弱勢優先教保服務為目的之私立幼兒園。

#### • 國民教育

「國民教育法」規定凡 6 至 15 歲之國民，應受國民教育，並分為二階段實施：前 6 年為國民小學教育；後 3 年為國民中學教育。

#### • 中等教育

後期中等教育(高級中等教育、五專前 3 年級及七年一貫制前 3 年)及國民中學合稱中等教育。

#### • 十二年國民基本教育

103 年 8 月起實施，十二年國民基本教育分二階段，前 9 年為國民教育，依「國民教育法」及「強迫入學條例」規定辦理，對象為 6 至 15 歲學齡之國民，以普及、義務、強迫入學、免學費、政府辦理為原則、劃分學區免試入學、單一類型學校及施以普通教育為主要內涵；後 3 年為高級中等教育，依「高級中等教育法」規定辦理，對象為 15 歲以上之國民，主要內涵則為普及、自願非強迫入學、以免試為主之多元入學模式辦理招生、學校類型多元及普通與職業教育兼顧。

#### • 高級中等學校

高級中等學校係指依高級中等教育法規定所設立之學校，其課程得設群、科、學程辦理，主要學程有普通科、專業群科、綜合高中學程及實用技能學程等，並得設進修部辦理繼續進修教育。

#### ◆普通科

介於國民教育與高等教育間之一般教育，以奠定研究學術及學習專門知能之預備為宗旨，招收國中畢(修)業生或具同等學力者，畢業後可經申請、推薦或考試分發進入一般大學校院，或一年後報考四技及二專就讀。

#### ◆專業群科

主要教授青年職業知能之教育，以養成健全之基層技術人員為宗旨，招收國中畢(修)業生或具同等學力者，畢業後除直接就業外，亦可選擇升讀四年制科技大學、技術學院及二年制專科學校就讀或參加一般大學校院入學考試。

#### ◆實用技能學程

提供以就業為目標之國中畢(結)業生學得一技之長的學習環境，課程以技能實習為主，簡單理論教育為輔，採年段式之彈性修業方式，分一年段、二年段、三年段三階，循序漸進取得學分；分春、秋兩季招生，可供有就學意願之失學者早日就學。原「延教班」於 84 學年轉型為「實用技能班」，94 學年再轉型為「實用技能學程」。

#### ◆綜合高中

我國 85 學年度起試辦綜合高中，並於民國 88 年修訂「高級中學法」，將綜合高中納為正式學制，其課程分學術學程及專門學程兩類，對性向未定之學生可藉試探輔導方式協助其延後決定性向，或對於性向較早確定之學生，提供跨學術與專門學程學習機會，畢業後可選擇升學一般大學或四技、二專，或直接就業。

#### ◆完全中學

將中等教育完全集中於一處實施之學校。

#### • 高等教育

是繼中等教育之後的第三階段或第三級教育，居於正規學制結構的頂端，包括專科學校、技術學院、科技大學、獨立學院及一般大學。專科學校、技術學院及科技大學之教育以教授應用科學與技術，養成實用專業人才為目標；獨立學院及一般大學則以研究高深學術，培養專

門人才為宗旨。

#### • 專科

五年制專科招收國中畢(修)業生，修業時間 5 年，修滿畢業應修學分，授予副學士學位；二年制專科招收高級中等學校相關群(類)科之畢業生或具備該類工作經驗之畢業生，修業時間 2 年，亦授予副學士學位。

#### • 副學士

依「學位授予法」規定，下列 3 類學生包括專科學校、大學設有專科部及大學附設進修學校修讀副學士學位者，依法修業期滿，修滿應修學分，有實習年限者，實習完畢，並符合畢業條件，經考核成績合格者，授予副學士學位。

#### • 大學學士班

招收高級中等學校畢業生或具同等學力者，修業時間除部分學校法律系及建築系為 5 年、牙醫系及醫學系 6 年，一般為 4 年。

#### • 科技大學及技術學院學士班

二年制招收專科學校相關科組畢業生，修業 2 年；四年制主要以招收高級中等學校專業群科、綜合高中專業學程、實用技能學程之畢業生或具同等學力者為主，並開放部分名額予普通科畢業生就讀，修業 4 年。

#### • 學士後學士班

招收具學士學位者，修業年限原則為 4 年，得視其性質延長 1 至 2 年。

#### • 學士後第二專長學士學位學程(4+X)

由教育部立案之國內大學、獨立學院或於符合教育部採認規定之國外大學或獨立學院畢業，取得學士以上學位者，且報考者應已役畢或無兵役義務者。學程修業年限為 1 至 2 年，並得視學程性質予以延長，由學校列入學則定之。

#### • 碩士班

招收有學士學位或具同等學力者，修業 1 至 4 年。

#### • 博士班

招收具碩士學位或具同等學力者，修業 2 至 7

年；修讀學士學位之應屆畢業生或碩士學位研究生，其成績優異並具研究潛力者，得申請逕修讀博士學位。

#### • 特殊教育

依據「特殊教育法」，特殊教育之對象包含身心障礙及資賦優異學生。身心障礙學生係指因生理或心理之障礙，經專業評估及鑑定具學習特殊需求，須特殊教育及相關服務措施之協助者；包括智能障礙、視覺障礙、聽覺障礙、語言障礙、肢體障礙、腦性麻痺、身體病弱、情緒行為障礙、學習障礙、多重障礙、自閉症、發展遲緩及其他障礙等類別學生。資賦優異學生係指有卓越潛能或傑出表現，經專業評估及鑑定具學習特殊需求，須特殊教育及相關服務措施之協助者；包括一般智能資賦優異、學術性向資賦優異、藝術才能資賦優異、創造能力資賦優異、領導能力資賦優異及其他特殊才能資賦優異等類別學生。

#### • 宗教研修學院

專為培養特定宗教之神職人員及宗教人才，並授予宗教學位，經教育部許可設立之私立大學或私立大學下設之學院。

#### • 國民補習教育

凡已逾學齡未受九年國民教育之國民，施予國民補習教育，由國民小學及國民中學附設國民補習學校實施，學生修業期滿成績及格者，由學校給與畢業證書。

#### • 進修教育

為補充國民生活知識，提高教育程度，傳授實用技能，培養健全公民，促進社會進步為目的，提供已受九年國民教育者繼續學習之教育機會，由高級中等以上學校依需要附設進修學校實施，並分高級中學及職業進修、專科進修教育及大學進修教育三級，修業期滿成績及格者，由學校給予畢業證書(或學位證書)，具有同級、同類學校之畢業資格。高級中等教育法施行後，各高級中等學校所設之進修學校應陸續轉型為所屬之進修部。

## • 空中教育

為提供民眾進修及繼續教育機會，目前設有國立空中大學及高雄市立空中大學，學生分全修生及選修生，全修生修滿規定學分總數，符合獲得各級學位須通過各項考核條件並及格者，發予畢業證書，並依學位授予法規定授予學位。選修生修畢所習科目，成績及格者，發給學分證明書。

## • 大專校院境外學生

包含學位生及非學位生，其中學位生係指正式修讀學位之外國學生、僑生(含港澳)及正式修讀學位陸生；非學位生則包含外國交換生、外國短期研修及個人選讀、大專附設華語中心學生、大陸研修生及海青班學生。

## 學科標準分類

### • 學科標準分類

為我國高等教育統計之一致性、系統性的分類標準，係依大專校院各科系所之課程實質內容的相似程度，形成「領域」、「學門」、「學類」與「細學類」等由大至小層級，並具「周延」與「互斥」特性。

### • 領域

我國學科標準分類之大分類，包含「教育」、「藝術及人文」、「社會科學、新聞學及圖書資訊」、「商業、管理及法律」、「自然科學、數學及統計」、「資訊通訊科技」、「工程、製造及營建」、「農業、林業、漁業及獸醫」、「醫藥衛生及社會福利」、「服務」及「其他」等 11 大領域。

### • 學門

我國學科標準分類之中分類，包含「教育」、「藝術」、「人文」、「語言」、「社會及行為科學」、「新聞學及圖書資訊」、「商業及管理」、「法律」、「生命科學」、「環境」、「物理、化學及地球科學」、「數學及統計」、「資訊通訊科技」、「工程及工程業」、「製造及加工」、「建築及營建工程」、「農業」、「林業」、「漁業」、「獸醫」、「醫藥衛生」、

「社會福利」、「餐旅及民生服務」、「衛生及職業衛生服務」、「安全服務」、「運輸服務」及「其他」等 27 學門。

### • 學類

我國學科標準分類之小分類，包含 93 個學類。

### • 細學類

我國學科標準分類之細分類，包含 174 個細學類。

## 一般教育名詞

### • 公共化幼兒園

政府為逐步擴大近便性與可及性兼具之公共化教保服務，減輕家長育兒負擔，增加婦女勞動參與率，並確保弱勢幼兒接受教保服務之機會，推動「擴大幼兒教保公共化計畫(106-109 年度)」，以非營利幼兒園為主，公立幼兒園為輔的方式，補助地方政府增設公共化幼兒園，擴大公共教保服務量，縮短公私立幼兒園比例之差距。

公共化幼兒園包含公立幼兒園、非營利幼兒園及社區/部落互助教保服務中心。

### • 長期代理教師

連續代理 3 個月以上，以全部時間擔任學校編制內教師因差假或其他原因所遺之課務者。

### • 原住民學生

依「原住民身分法」規定，具有原住民身分之學生。原住民身分認定以戶籍謄本、族籍證明或戶口名簿有所註記者為準。

### • 新住民子女

係指設籍本國之在學學生其生父或生母一方為外國人、無國籍人、大陸地區人民及香港、澳門居民等新住民者，若已入本國籍，或已死亡、失蹤、離婚，仍應屬之。

### • 僑生

依「僑生回國就學及輔導辦法」之規定，僑生係指海外出生連續居留迄今，或最近連續居留海外 6 年以上，並取得僑居地永久或長期居留證件回國就學之華裔學生。但申請就讀大學醫學、牙醫及中醫學系者，其連續居留年限為 8

年以上。僑生身分認定，由僑務主管機關為之。

#### • 港澳生

依「香港澳門居民來臺就學辦法」申請來臺就學者；其資格為港澳居民取得港澳永久居留資格證件，且最近連續居留境外 6 年以上者，得申請來臺灣地區就學；但申請就讀大學醫學、牙醫及中醫學系者，其最近連續居留年限為 8 年以上。

#### • 公費留學生

臺灣地區 45 歲以下設有戶籍之中華民國國民，於教育部核發出國留學同意函之前未獲博士學位並能提出符合標準之擬留學國語文能力證明，經考試錄取後得以公費赴國外進修，並有學成返國服務之義務。

#### • 海青班

海青班係屬非學位性質之訓練課程，委由各大學校院代訓，並不具正式學籍，訓練期滿，成績及格者，由各校依規定發給僑務委員會海外青年技術訓練班中英文修讀期滿畢業證書；修滿規定學分數且成績及格者，得由各承辦學校依「專科以上學校推廣教育實施辦法」相關規定發給學分證明，未修滿修業規定學分數者，得發給修業證明書。

#### • 新南向國家

包括東協 10 國、南亞 6 國及紐西蘭、澳大利亞 2 國，共 18 個國家，其中東協 10 國包含印尼、馬來西亞、菲律賓、泰國、新加坡、汶萊、柬埔寨、寮國、緬甸及越南等國；南亞 6 國包含印度、巴基斯坦、孟加拉、斯里蘭卡、尼泊爾及不丹等國。

#### • 實驗教育

分為學校型態實驗教育、公立高級中等以下學校委託私人辦理及非學校型態實驗教育等 3 種辦學類型。

##### ◆學校型態實驗教育

指依據特定教育理念，以學校為範圍，從事教育理念之實踐，並就學校制度、行政運作、組織型態、設備設施、校長資格與產生方式、

教職員工之資格與進用方式、課程教學、學生入學、學習成就評量、學生事務及輔導、社區及家長參與等事項，進行整合性實驗之教育。

##### ◆公立高級中等以下學校委託私人辦理實驗教育(公辦民營)

指核准設立學校之主管機關，依學校辦學特性，針對學校土地、校舍、教學設備之使用、學區劃分、依法向學生收取之費用、課程、校長、教學人員與職員之人事管理、行政組織、員額編制、編班原則、教學評量、學校經費運用及學校評鑑等事項，與受託人簽訂行政契約，將學校之全部委託其辦理，或將學校之分校、分部、分班或可以明確劃分與區隔之一部分校地、校舍，於新設一所學校後委託其辦理之實驗教育。

##### ◆非學校型態實驗教育

指學校教育以外，非以營利為目的，採用實驗課程，以培養五育均衡發展之健全國民為目的所辦理之教育，具有國民小學、國民中學或高級中等學校入學資格者，得向主管機關申請辦理後參與各該教育階段實驗教育，並區分為個人、團體及機構等 3 種類型。





# 中華民國教育統計

民國 109 年版

出版機關：教育部

發行人：潘文忠

編者：教育部統計處

地址：臺北市中山南路 5 號

網址：<http://www.edu.tw/>

電話：( 02 ) 77365753-57

出版年月：109 年 5 月

創刊年月：47 年

刊期頻率：年刊

其他類型版本說明：本書同時登載於教育部統計處網站，網址如下：

[http://stats.moe.gov.tw/files/ebook/Education\\_Statistics/109/109edu\\_ODF.htm](http://stats.moe.gov.tw/files/ebook/Education_Statistics/109/109edu_ODF.htm)

定價：每本新臺幣 200 元

展售處：五南文化廣場

地址：400 臺中市中山路 6 號

電話：( 04 ) 2226-0330#3

國家書店 ( 秀威資訊科技公司 ) ( 松江門市 )

地址：104 臺北市松江路 209 號 1 樓

電話：( 02 ) 2518-0207#22

教育部員工消費合作社

地址：100 臺北市中山南路 5 號

電話：( 02 ) 7736-6054

國家教育研究院 ( 圖書館 )

地址：106 臺北市和平東路一段 181 號 1 樓

電話：( 02 ) 7740-7689

三民書局

地址：100 臺北市重慶南路一段 61 號

電話：( 02 ) 2361-7511 # 401

GPN : 2004600003

ISSN : 0578-1361



本編著係採用創用 CC 「姓名標示-非商業性-禁止改作 2.5 臺灣」授權條款釋出。此授權條款的詳細內容請見：

<http://creativecommons.org/licenses/by-nc-nd/2.5/tw/>









ISSN 0578-1361



9 770578 136005

GPN : 2004600003  
定價 : 新臺幣200元