



中華民國 108年版

教育統計

Education Statistics
The Republic of China

2019



教育部
Ministry of Education

中 華 民 國 108 年

教 育 統 計

Education Statistics 2019

The Republic of China



教育部

Ministry of Education

目次

編輯說明.....	(1)
各級教育現況與變化趨勢分析.....	(3)
主要教育統計指標.....	(12)
統計表	

一、歷年度各級教育簡況

(一)學校概況

表 A1 - 1 各級學校校數.....	2
表 A1 - 2 各級學校專任教師人數.....	6
表 A1 - 3 各級學校職員人數.....	10
表 A1 - 4 各級學校學生人數—按設立別分.....	14
表 A1 - 5 各級學校學生人數—按性別分.....	18
表 A1 - 6 各級學校畢業生人數.....	22
表 A1 - 7 各級學校原住民學生概況.....	26
表 A1 - 8 中等以下學校班級數.....	30
表 A1 - 9 新住民子女就讀幼兒園及國中小學生人數.....	34
表 A1-10 非學校型態實驗教育學生概況.....	36
表 A1-11 國民中小學中輟生人數.....	37
表 A1-12 高級中等學校學生休學人數.....	38
表 A1-13 高級中等學校學生學籍喪失人數.....	39
表 A1-14 大專校院學生休、退學人數.....	40
表 A1-15 大專校院外籍專任教師人數—按學門別分.....	42
表 A1-16 大專校院招生管道及錄取人數.....	43
表 A1-17 大專校院學士班及專科延修生人數.....	50
表 A1-18 大專校院新生註冊人數與註冊率.....	52

(二)教育相關指標

表 A2 - 1 各級學校平均每位教師教導學生數.....	56
表 A2 - 2 各級學校女性教師人數及所占比率.....	57
表 A2 - 3 各級教育學齡人口淨在學率.....	58
表 A2 - 4 各級教育學齡人口粗在學率.....	60
表 A2 - 5 各級學校學生人數占年底人口比率.....	62
表 A2 - 6 中等以下學校平均每班學生人數.....	63
表 A2 - 7 中等以下學校各級畢業生升學率.....	64

(三)教育經費

表 A3 - 1 教育經費占國民所得（國內生產）毛額比率.....	65
表 A3 - 2 各級政府教育經費支出.....	66
表 A3 - 3 各級學校經費支出—按學年分.....	68

表 A3 - 4 各級學校經費支出—按經資門分	69
表 A3 - 5 各級學校平均每生分攤經費	70
表 A3 - 6 大專校院平均學雜費占平均每人國內生產毛額比率	71

(四)留學及境外學生

表 A4 - 1 公費留學生出國人數	72
表 A4 - 2 公費留學考試錄取人數	74
表 A4 - 3 我國辦理留學簽證人數統計	79
表 A4 - 4 大專校院境外學生人數	80

二、107 學年度各級教育概況

(一)各級學校

表 B1 - 1 各級學校概況—校數、專任教師數及職員數	86
表 B1 - 2 各級學校概況—學生數及畢業生數	87
表 B1 - 3 各級學校年齡別學生人數	88
表 B1 - 4 各級學校縣市別學生人數	92
表 B1 - 5 各級學校校園事件統計	94

(二)學前教育

表 B2 - 1 幼兒園概況—按設立別分	95
表 B2 - 2 幼兒園概況—按學校所在縣市別分	97
表 B2 - 3 幼兒園所數	99
表 B2 - 4 幼兒園教保服務人員人數	100

(三)國民教育

表 B3 - 1 國民小學概況—按設立別分	101
表 B3 - 2 國民小學概況—按學校所在縣市別分	102
表 B3 - 3 國民小學校數	104
表 B3 - 4 國民小學教師人數	105
表 B3 - 5 國民小學班級數	106
表 B3 - 6 國民小學學生人數	107
表 B3 - 7 國民中學概況—按設立別分	108
表 B3 - 8 國民中學概況—按學校所在縣市別分	109
表 B3 - 9 國民中學校數	111
表 B3-10 國民中學教師人數	112
表 B3-11 國民中學學生人數	113
表 B3-12 國中小圖書館(室)概況	114
表 B3-13 國中小校地校舍	115
表 B3-14 國中小學生裸視視力	116

(四)高級中等教育

表 B4 - 1 高級中等學校概況—按設立別分	117
-------------------------	-----

表 B4 - 2 高級中等學校概況—按學校所在縣市別分	118
表 B4 - 3 高級中等學校專任教師人數	119
表 B4 - 4 高級中等學校班級數—按學校所在縣市別分	120
表 B4 - 5 高級中等學校學生人數—按年級及年齡別分	122
表 B4 - 6 高級中等學校學生人數—按學校所在縣市別分	123
表 B4 - 7 高級中等學校畢業生人數—按學校所在縣市別分	125
表 B4 - 8 高級中等學校開設普通科概況—按設立別分	127
表 B4 - 9 高級中等學校開設普通科學生人數—按年級及年齡別分	128
表 B4-10 高級中等學校開設專業群科概況—按類科別分	129
表 B4-11 高級中等學校開設專業群科學生人數—按年級及年齡別分	133
表 B4-12 高級中等學校開設綜合高中概況—按設立別分	134
表 B4-13 高級中等學校開設綜合高中學生人數—按年級及年齡別分	135
表 B4-14 高級中等學校開設實用技能學程概況—按設立別分	136
表 B4-15 高級中等學校開設實用技能學程學生人數—按年級及年齡別分	137
表 B4-16 高級中等學校開設進修部概況—按設立別分	138
表 B4-17 高級中等學校開設進修部專業群科概況—按類科別分	139
表 B4-18 高級中等學校開設進修部學生人數—按年級及年齡別分	142
表 B4-19 中等以下學校僑生人數	143
表 B4-20 高級中等學校圖書館(室)概況	144
表 B4-21 高級中等學校校地校舍	145
表 B4-22 高級中等學校學生裸視視力	146
表 B4-23 高級中等學校學生獎懲概況	147

(五)高等教育

表 B5 - 1 大專校院概況	148
表 B5 - 2 大專校院校數及研究所、科系數	149
表 B5 - 3 大專校院研究所及科系數	150
表 B5 - 4 大專校院專任教師人數	152
表 B5 - 5 大專校院兼任教師人數	154
表 B5 - 6 大專校院學生人數—按學門別分	155
表 B5 - 7 大專校院學生人數—按年齡別分	158
表 B5 - 8 大專校院學生人數—按等級別分	162
表 B5 - 9 大專校院畢業人數—按學門別分	164
表 B5-10 大專校院境外學生人數—按國別分	166
表 B5-11 大專校院圖書館(室)概況	174
表 B5-12 宗教研修學院概況	175

(六)特殊教育

表 B6 - 1 特殊教育概況	176
表 B6 - 2 特殊教育學校概況	177
表 B6 - 3 特殊教育學校學生人數—按年級與年齡別分	179

表 B6 - 4 幼兒園附設特教班概況.....	180
表 B6 - 5 國小附設特教班概況.....	181
表 B6 - 6 國中附設特教班概況.....	185
表 B6 - 7 高級中等學校附設特教班概況.....	189

(七)補習及進修教育

表 B7 - 1 國民中小學補習學校概況—按設立別分.....	193
表 B7 - 2 國民中小學補習學校概況—按學校所在縣市別分.....	194
表 B7 - 3 國民中小學補習學校學生人數—按年級與年齡別分.....	195
表 B7 - 4 空大及大專進修學校概況—按設立別分.....	196
表 B7 - 5 空大及大專進修學校學生數及畢業生數—按細學類分.....	197
表 B7 - 6 空中大學學生數及畢業生數—大學部.....	203
表 B7 - 7 空中大學學生數及畢業生數—專科部.....	205
表 B7 - 8 技專校院附設空中進修學院學生數.....	207

(八)相關參考表

表 B8 - 1 大專校院各校簡況.....	208
表 B8 - 2 高級中等學校開設綜合高中一覽表.....	220

附錄

附錄 1 我國教育制度簡介.....	225
附錄 2 現行學制.....	241
附錄 3 教育行政系統.....	243
附錄 4 教育部組織系統.....	245
附錄 5 名詞解釋.....	247

Contents

Explanatory Notes	(1)
The Status and Trend Analysis of All Levels of Education	(3)
Main Education Statistical Indicators	(12)

Statistical Tables

A. Historical Data of Education at All Levels

A1. Summary

Tab. A1 - 1	Number of Schools at All Levels	2
Tab. A1 - 2	Number of Full-Time Teachers at All Levels of Schools	6
Tab. A1 - 3	Number of Staffs at All Levels of Schools	10
Tab. A1 - 4	Number of Students at All Levels of Schools - By Public and Private	14
Tab. A1 - 5	Number of Students at All Levels of Schools - By Gender	18
Tab. A1 - 6	Number of Graduates at All Levels of Schools	22
Tab. A1 - 7	Students of Indigene at All Levels of Schools	26
Tab. A1 - 8	Number of Classes in Elementary and Secondary Schools	30
Tab. A1 - 9	Number of Children of New Immigrants Who Study in Preschool, Primary and Junior High Schools	34
Tab. A1-10	Summary of Students at Non-School-Based of Experimental Education	36
Tab. A1-11	Number of Dropouts in Primary and Junior High School	37
Tab. A1-12	Number of Suspended Students in Senior Secondary Schools	38
Tab. A1-13	Number of Withdrawn Students in Senior Secondary Schools	39
Tab. A1-14	Number of Students Suspending or Withdrawing from Universities, Colleges and Junior Colleges	40
Tab. A1-15	Number of Full-Time Foreign Teachers in Universities, Colleges and Junior Colleges - By Fields of Teaching	42
Tab. A1-16	Summary of Entrance System for Universities, Colleges and Junior Colleges	43
Tab. A1-17	Number of Super Senior Students in Bachelor Program and Junior Colleges	50
Tab. A1-18	Summary of Registration Rate for Universities, Colleges and Junior Colleges	52

A2. Education Indicators

Tab. A2 - 1	Number of Students Per Teacher at All Levels	56
Tab. A2 - 2	Number and Percentage of Female Teachers at All Levels of Schools	57
Tab. A2 - 3	Net Enrollment Rate of Each Level of Schools	58
Tab. A2 - 4	Gross Enrollment Ratio of Each Level of Schools	60
Tab. A2 - 5	Number of Students at All Levels of Schools and Rate of Population	62
Tab. A2 - 6	Number of Students Per Class in Elementary and Secondary Schools	63
Tab. A2 - 7	Net Percentage of Graduates Entering Next Levels of Education from Elementary and Secondary Schools	64

A3. Financial Resources Invested

Tab. A3 - 1	The Percentage of Educational Expenditures to GNI, GDP	65
Tab. A3 - 2	Public Educational Expenditure by Governments	66
Tab. A3 - 3	Total Educational Expenditure at All Levels of Schools - By School Year	68
Tab. A3 - 4	Total Educational Expenditure at All Levels of Schools - By Recurrent and Capital	69
Tab. A3 - 5	Educational Expenditure Per Student at All Levels	70
Tab. A3 - 6	Tuition and Fees on Tertiary Education(Ave.) Per Student Relative to Per Capita GDP	71

A4. Students Studying Abroad and Foreign Students

Tab. A4 - 1	Government-financed R.O.C. Students Studying Abroad	72
Tab. A4 - 2	R.O.C. Students Who Passed Government Financial Aid Exam	74
Tab. A4 - 3	Number of Students Applying for Student Visas to Study Abroad	79
Tab. A4 - 4	Non-citizen Students in Universities, Colleges and Junior Colleges	80

B. Data for School Year 2018

B1. Summary of Education at All Levels

Tab. B1 - 1	Summary of Education at All Levels of Schools - Numbers of Schools, Full-Time Teachers and Staffs	86
Tab. B1 - 2	Summary of Education at All Levels of Schools - Number of Students and Graduates	87
Tab. B1 - 3	Number of Students at All Levels of Schools - By Ages	88
Tab. B1 - 4	Number of Students at All Levels of Schools - By Locations of Schools	92
Tab. B1 - 5	Incidents and Protection Cases at All Levels of Schools	94

B2. Preschool Education

Tab. B2 - 1	Summary of Preschools - By Public and Private	95
Tab. B2 - 2	Summary of Preschools - By Locations of Schools	97
Tab. B2 - 3	Number of Preschools	99
Tab. B2 - 4	Number of Preschool Educators	100

B3. Nine-Year Compulsory Education

Tab. B3 - 1	Summary of Primary Schools - By Public and Private	101
Tab. B3 - 2	Summary of Primary Schools - By Locations of Schools	102
Tab. B3 - 3	Number of Primary Schools	104
Tab. B3 - 4	Number of Teachers in Primary Schools	105
Tab. B3 - 5	Number of Classes in Primary Schools	106
Tab. B3 - 6	Number of Students in Primary Schools	107
Tab. B3 - 7	Summary of Junior High Schools - By Public and Private	108
Tab. B3 - 8	Summary of Junior High Schools - By Locations of Schools	109
Tab. B3 - 9	Number of Junior High Schools	111
Tab. B3-10	Number of Teachers in Junior High Schools	112
Tab. B3-11	Number of Students in Junior High Schools	113
Tab. B3-12	Library Statistics in Primary and Junior High Schools	114
Tab. B3-13	Gross Area and Number for Major Types of Spaces in Primary and Junior High Schools	115
Tab. B3-14	Primary and Junior High School Students' Visual Acuity	116

B4. Senior Secondary Education

Tab. B4 - 1	Summary of Senior Secondary Schools - By Public and Private.....	117
Tab. B4 - 2	Summary of Senior Secondary Schools - By Locations of Schools	118
Tab. B4 - 3	Number of Full-Time Teachers in Senior Secondary Schools	119
Tab. B4 - 4	Number of Classes in Senior Secondary Schools - By Locations of Schools	120
Tab. B4 - 5	Number of Students in Senior Secondary Schools - By Grades and Ages	122
Tab. B4 - 6	Number of Students in Senior Secondary Schools - By Locations of Schools	123
Tab. B4 - 7	Number of Graduates in Senior Secondary Schools - By Locations of Schools	125
Tab. B4 - 8	Summary of General Education in Senior Secondary Schools- By Public and Private	127
Tab. B4 - 9	Number of Students in General Education of Senior Secondary Schools – By Grades and Ages	128
Tab. B4-10	Summary of Vocational Education in Senior Secondary Schools- By Fields of Education.....	129
Tab. B4-11	Number of Students in Vocational Education of Senior Secondary Schools – By Grades and Ages	133
Tab. B4-12	Summary of Comprehensive High School in Senior Secondary Schools - By Public and Private.....	134
Tab. B4-13	Number of Students in Comprehensive High School of Senior Secondary Schools – By Grades and Ages	135
Tab. B4-14	Summary of Practical Technical Program in Senior Secondary Schools - By Public and Private.....	136
Tab. B4-15	Number of Students in Practical Technical Program of Senior Secondary Schools – By Grades and Ages	137
Tab. B4-16	Summary of Continuing Education in Senior Secondary Schools - By Public and Private.....	138
Tab. B4-17	Summary of Continuing Vocational Education in Senior Secondary Schools – By Fields of Education	139
Tab. B4-18	Number of Students in Continuing Education of Senior Secondary Schools – By Grades and Ages	142
Tab. B4-19	Number of Overseas Compatriot Chinese Students in Elementary and Secondary Schools.....	143
Tab. B4-20	Library Statistics in Senior Secondary Schools	144
Tab. B4-21	Gross Area and Number for Major Types of Spaces in Senior Secondary Schools	145
Tab. B4-22	Senior Secondary School Students' Visual Acuity.....	146
Tab. B4-23	Student Rewards and Punishments in Senior Secondary Schools.....	147

B5. Higher Education

Tab. B5 - 1	Summary of Universities, Colleges and Junior Colleges	148
Tab. B5 - 2	Number of Schools, Graduate Schools and Departments in Universities, Colleges and Junior Colleges	149
Tab. B5 - 3	Number of Graduate Schools and Departments in Universities, Colleges and Junior Colleges.....	150
Tab. B5 - 4	Number of Full-Time Teachers in Universities, Colleges and Junior Colleges	152
Tab. B5 - 5	Number of Part-Time Teachers in Universities, Colleges and Junior Colleges	154

Tab. B5 - 6	Number of Students in Universities, Colleges and Junior Colleges - By Fields of Study	155
Tab. B5 - 7	Number of Students in Universities, Colleges and Junior Colleges - By Ages	158
Tab. B5 - 8	Number of Students in Universities, Colleges and Junior Colleges - By Types of Degree Programs	162
Tab. B5 - 9	Number of Graduates from Universities, Colleges and Junior Colleges- By Fields of Study..	164
Tab. B5-10	Non-citizen Students in Universities, Colleges and Junior Colleges - By Countries	166
Tab. B5-11	Library Statistics in Universities, Colleges and Junior Colleges	174
Tab. B5-12	Summary of Religious Colleges	175

B6. Special Education

Tab. B6 - 1	Summary of Special Education	176
Tab. B6 - 2	Summary of Special Education Schools	177
Tab. B6 - 3	Number of Students in Special Education Schools - By Grades and Ages	179
Tab. B6 - 4	Summary of Special Education Classes Affiliated to Preschools	180
Tab. B6 - 5	Summary of Special Education Classes Affiliated to Primary Schools	181
Tab. B6 - 6	Summary of Special Education Classes Affiliated to Junior High Schools	185
Tab. B6 - 7	Summary of Special Education Classes Affiliated to Senior Secondary Schools	189

B7. Supplementary and Continuing Education

Tab. B7 - 1	Summary of Supplementary Schools Affiliated to Primary and Junior High Schools - By Public and Private	193
Tab. B7 - 2	Summary of Supplementary Schools Affiliated to Primary and Junior High Schools - By Locations of Schools	194
Tab. B7 - 3	Number of Students in Supplementary Schools Affiliated to Primary and Junior High Schools - By Grades and Ages	195
Tab. B7 - 4	Summary of Open Universities, Continuing College and Continuing Junior Colleges - By Public and Private	196
Tab. B7 - 5	Number of Students and Graduates in Open Universities, Continuing Junior Colleges and Colleges - By Sub-detailed Field	197
Tab. B7 - 6	Number of Students and Graduates in Open Universities– Bachelor Program	203
Tab. B7 - 7	Number of Students and Graduates in Open Universities– 2-Year Junior College	205
Tab. B7 - 8	Number of Students in Open Continuing College Affiliated to the Universities of Technology	207

B8. Reference Table

Tab. B8 - 1	List of Universities, Colleges and Junior Colleges	208
Tab. B8 - 2	List of Comprehensive Senior High Schools in Senior Secondary Schools	220

Appendix

Appendix 1	Introduction to Our Education System	225
Appendix 2	The Current School System	241
Appendix 3	The Education Administration System	243
Appendix 4	Organization of Ministry of Education	245
Appendix 5	Glossary	247



編輯說明

- 一、本刊自民國 46 年創刊以來，每年編印 1 期，至本期為第 63 期。
- 二、本刊內容以各級教育基本統計為主，其資料來源係根據本部各單位常川登記資料、公私立大專校院、各級學校定期報部之統計報告及各縣市政府教育局（處）定期報部之統計報告等資料彙編而得，並自 91 學年度起各級報表（國中小至大專）陸續改以網路填報方式辦理。
- 三、本刊所稱之學年度，其起迄日係自當年 8 月 1 日起至翌年 7 月 31 日止。
- 四、本刊係為出版前最新資料，凡歷年資料與前期內容不同者，悉以本期為準。
- 五、本刊所列各學年度各級學校畢業生人數資料係為該學年之畢業生人數總和，而各級學校校數、班級數及教職員與學生人數則以第 1 學期資料標準日（國中小及高級中等學校為 9 月 30 日，大專校院為 10 月 15 日）之靜態資料代表該年度之狀況。
- 六、教育經費及國民所得（國內生產）毛額係按會計年度計列，39 年至 43 年上半年會計年與曆年度相當，43 下半年至 47 會計年度則自當年 7 月 1 日起至次年 6 月 30 日止。49 至 88 會計年度改為自上年 7 月 1 日起至當年 6 月 30 日止；89 年 1 月 1 日起改為曆年制。
- 七、大專校院各科系所之學科歸類，根據本部 106 年 9 月 4 日公布實施之「中華民國學科標準分類」（第 5 次修正）為基準予以區分計列。
- 八、98 學年起大專校院之專任教師各表所列助教數係指 86 年 3 月 21 日前即已擔任助教之人數，該日之後任用之助教人數改列入職員數。
- 九、《高級中等教育法》於 103 年 8 月 1 日進入全面實施階段，高級中等學校得依該法辦理「普通科」、「專業群科」、「綜合高中」、「實用技能學程」及「進修部」等學程，為呈現其多元型態發展，自 103 學年起本刊高級中等教育改以學程別架構呈現。另《高級中等教育法》實施前，高中職學校自 85 學年起依據高級中學法陸續開辦綜合高中學程，103 學年前之資料與普通科併計，惟如研究上需要另依學生修習學術與專門學程占比加以調整歸類時，請至本部統計處網站之「高中職學生比查詢系統」查詢運用。
- 十、87 學年新設進修學院，88 學年高中職補校及專科補校改名高中職進修學校及專科進修學校，並自 103 學年起高中職進修學校陸續轉型為高級中等學校進修部。
- 十一、101 年 1 月 1 日實施「幼兒教育及照顧法」，原幼稚園及托兒所改制為幼兒園，自 101 學年起學前教育階段改稱幼兒園，然 100 學年以前各表所列幼兒園相關統計僅含計幼稚園資料。
- 十二、為增益統計資訊服務品質，提高參用性，並強化與國際接軌，自 103 年起全面改版，除參考 OECD、UNESCO、美、日等國教育統計刊物，新增外界關注且經常參用之教育指標外，並刪除或簡併參考性降低之指標，且建立層級化之分類架構；另於學制圖及統計資料納入非學校型態實驗教育資訊，並針對各級教育發展現況及變化趨勢進行分析，且附錄「名詞解釋」單元，以提升使用者閱讀之便捷性。
- 十三、其他應行單獨註釋事項，已分別於各表另行加附註或說明。



Explanatory Notes

1. The 2019 edition of "Education Statistics of the Republic of China" is the 63th in a series of annual publications initiated in 1957.
2. This publication presents a current educational overview from all sectors of education in Taiwan; the Offices and subordinate units of the Ministry of Education, the educational bureaus of city and county governments. Since school year 2002, educational institutes at all levels submit their reports online.
3. The term of school year used in this publication refers to the period from August 1 of one year to July 31 of the following year.
4. Statistics contained in this edition are the most recent available at the time of preparation. In addition, some statistics appeared in the previous issue have been updated if necessary.
5. The figure of graduates refers to those who graduated during the school year. Statistics relating to the number of schools, teachers, students and staff, are those annual survey made on September 30 for primary and secondary schools and on October 15 for colleges and universities.
6. Educational expenditure and GNI (GDP) are based on fiscal year accounting. The fiscal year from 1950 to the first half of 1954 was identical to the calendar year. From the second half of 1954 to 1958, the fiscal year started on July 1st and ended on next year's June 30th. Between 1960 and 1999, the fiscal year started on 1 July of the previous year and ended on 30 June. Since January 1, 2000, the fiscal year is again aligned with the calendar year.
7. The categories of higher education courses are based on the definition of "R.O.C. standard classification of fields of education (5th edition)" promulgated in 2017 by the Ministry of Education.
8. Beginning in 2009 edition, the list in the tables of teaching assistants at universities or colleges indicate those who have taken this post before March 21, 1997. Otherwise, the teaching assistants are counted as staff members.
9. The Senior High School Education Act came into force on August 1, 2014. According to the law, the senior secondary schools can implement programs such as "General Education", "Vocational Education", "Comprehensive High school", "Practical Technical Program", and "Continuing Education". Since school year 2014, the senior secondary school statistics in this publication are structured by programs to exhibit the diversity in senior secondary education. The senior (vocational) high schools started to put in the comprehensive high school that offers both academic and vocational curricula in school year 1996. The figures of comprehensive high school was included in the category of senior high school before SY 2014. For research purpose, the data relating to students of comprehensive high school can be classified into two categories, based on the curricula they enroll. Please look up all the related data in "The ratio between the number of senior high students and the number of senior vocational students Enquiry System" (<https://stats.moe.gov.tw/high>) if needed.
10. The program of continuing colleges were established in school year 1998. In school year 1999, senior high supplementary schools, senior vocational supplementary schools, and junior supplementary colleges were renamed as senior high continuing, senior vocational continuing schools, and continuing junior colleges, respectively. All senior high supplementary schools and senior vocational supplementary schools will have been reformed to the continuing education division of senior secondary schools by the end of SY 2016.
11. Since the "Early Childhood Education and Care Act" was fulfilled at January 1, 2012, the kindergartens and the child-care center were reformed to the preschool. Before the school year 2011, the figures for preschool are contained only the corresponding statistics of kindergartens.
12. In order to enhance the quality of service, improve usability, and strengthen to keep in accordance with international standards, the layout of this publication was completely redesigned in 2014. In addition to appending more focused and widely used education indicators, some less frequently used indicators have been deleted or reformed. Hierarchical classification structure has been established. "Non-School-Based Experimental Education" is indicated on the school system chart and publishes its statistics. Investigate the status and trend analysis of all levels of education, and the added "Glossary" to the Appendix improve the readability of text.
13. Other items requiring elucidation are explained in footnotes whenever they occur in the tables.

各級教育現況與變化趨勢分析

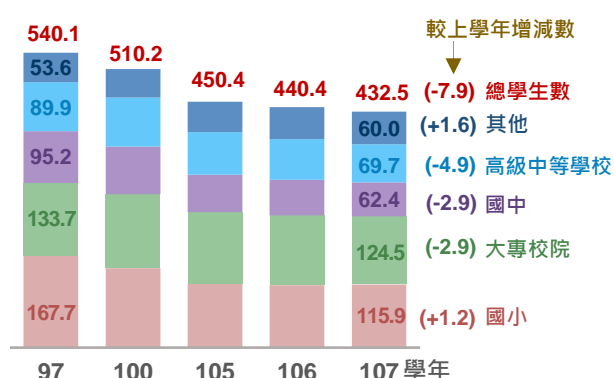
「以國民學習權取代國家教育權，實現以學習者為中心的教育」係本部施政之核心理念，期讓學生成為教育的主體，以啟發其多元潛力，從而培養學生具備問題解決、生活美學、數位/語言、跨域整合、多元創新、團隊合作等六大前瞻應用能力。在學前教育階段，以擴大公共化教保服務量為主，預計協助各地方政府於 106 年至 113 年內增加公共化幼兒園 3 千班，增加 7.9 萬個就學名額，並以建置準公共機制為輔，加速提供平價、優質幼兒園，提升整體幼兒入園率；在國民教育階段，研訂十二年國民基本教育課程綱要、穩健落實適性就近入學、發展實驗教育、落實美感教育；在高等教育方面，加強育才留才攬才，提升國際競爭力、推動高等教育深耕計畫、強化產學研合一，促進大學能量擴散、推動大學多元入學方案，透過彈性的入學管道及系科調整機制，順利接軌學校教育與職場職能；又為培育宏觀視野的國際人才，全力推動新南向人才培育計畫，鼓勵雙向學習交流。為掌握國內教育發展動態及近年來教育環境重要特徵變化，遂依據本部統計處 107 學年度國中小、高級中等學校及大專校院公務統計填報作業及統計彙編結果，歸納主要變動趨勢如下：

一、各級學校學生總數續創新低；國小學生人數反轉回升；新住民子女就讀國中小學生數續降至 16.7 萬人

我國嬰兒出生率呈現下降趨勢，99 年下滑至 7.2‰（出生人數僅為 16.7 萬人）創歷年新低紀錄，顯著衝擊國民教育體系，且已擴及到高教階段，致 107 學年我國各級學校學生總人數 432.5 萬人，為 70 學年開始統計以來之新低，較 106 學年續減 7.9 萬人，其中以高級中等學校減 4.9 萬人最多，國中、大專

校院學生數亦各減 2.9 萬人，國小則因建國百年與龍年出生者屆齡入學，一年級新生人數較上學年增 3.2 萬人，整體國小學生數反轉回升至 115.9 萬人，年增 1.2 萬人，預期 108 至 112 學年將維持此增長態勢，國中以上之學生數則持續走低。

各級學校學生人數(萬人)



新住民子女就讀國中小學生數占全體學生比率於 104 學年達到高峰 10.6%，之後逐年下降至 107 學年 9.4%，惟仍比 97 學年 4.9% 增加 4.5 個百分點。107 學年新住民子女就讀國中小學生人數計 16.7 萬人，年減 1.5 萬或減 8.1%，其中國小 9.8 萬人（年減 1.0 萬人）、國中 6.9 萬人（年減 0.5 萬人），主要分布於六都，合占 64.5%，又以新北市 2.9 萬人居冠，桃園市 2.0 萬人次之；國中小新住民子女之父或母原生國籍，主要來自中國大陸、越南及印尼等 3 國，合占 89.1%。

新住民子女就讀國中小學生數及占比



二、國小教師數回升，各級學校具研究所學歷之教師占比持續上升，惟老化問題值得重視

107 學年各級學校專任教師共計 29.5 萬人，較上學年增加 1,456 人或 0.5%，其中幼兒園及國小教師數因 101 年龍年出生兒童屆齡入學效應，帶動學生及班數增加而各年增 4.5% 及 1.3%，國中至大專校院則持續減少。另少子化衝擊之擴散亦導致師資員額成長停滯，加上年金改革之延退效應，致 107 學年整體 50 歲以上教師數達 7.1 萬人，年增 8.8%，

占總數比率亦由上學年 22.2% 上升至 24.0%，其中年增幅度以國小 18.1% 及國中 13.3% 較多，占比則以大專校院 56.6% 最為顯著。

107 學年國小、國中及高級中等學校教師具研究所學歷者占比介於 58%~64%，大專校院教師具博士學歷者占 76.9%，均較上學年增加 0.7~2.7 個百分點；與 97 學年比較，國中及國小之上升幅度均達到 36 個百分點以上，高級中等學校上升近 25 個百分點，大專校院則上升 14.5 個百分點，各級學校教師學歷皆明顯提升。

各級學校教師人數

單位：人；%

學年	各級學校專任教師總計 ①			幼兒園②		50 歲以上比率		國小		50 歲以上比率		國中		50 歲以上比率		高級中等學校③		50 歲以上比率		大專校院		50 歲以上比率	
	人數	比率	50 歲以上比率	人數	比率	人數	比率	人數	比率	人數	比率	人數	比率	人數	比率	人數	比率	人數	比率	人數	比率	人數	比率
97	275,308	17,369	-	100,206	8.1	51,777	9.4	51,229	14.7	51,501	30.9												
101	301,911	45,004	-	97,466	9.9	51,872	9.9	54,325	15.3	50,158	40.3												
105	294,911	47,184	14.2	95,081	14.0	48,063	12.3	54,575	18.5	48,096	52.2												
106	293,554	49,089	15.0	94,403	15.6	46,770	13.7	53,962	20.0	47,412	54.4												
107	295,010	51,297	15.8	95,664	18.2	46,453	15.6	52,927	21.7	46,794	56.6												
較上學年增減數	1,456	2,208	(0.8)	1,261	(2.6)	-317	(1.9)	-1,035	(1.8)	-618	(2.2)												
較上學年增減率	0.5	4.5		1.3		-0.7		-1.9		-1.3													
學年	具研究所學歷										具博士學歷												
	幼兒園		國小		國中		高級中等學校		大專校院		人數	比率											
	人數	比率	人數	比率	人數	比率	人數	比率	人數	比率													
97	-	-	21,354	21.3	11,983	23.1	19,772	38.6	32,167	62.5													
101	-	-	38,785	39.8	19,407	37.4	26,877	49.5	35,735	71.2													
105	3,275	6.9	52,366	55.1	25,876	53.8	32,364	59.3	36,342	75.6													
106	3,616	7.4	54,017	57.2	26,701	57.1	33,267	61.6	36,152	76.3													
107	3,919	7.6	55,892	58.4	27,782	59.8	33,610	63.5	36,001	76.9													
較上學年增減數	303	(0.3)	1,875	(1.2)	1,081	(2.7)	343	(1.9)	-151	(0.7)													
較 97 學年增減數	-	-	34,538	(37.1)	15,799	(36.7)	13,838	(24.9)	3,834	(14.5)													

說明：括弧()內數字係指增減百分點。

附註：①各級學校專任教師總數包含宗教研修學院、空大、大專進修學校及特教學校。

②幼兒園教師數含園長、教師(含教師、代理教師及學前特教教師)、教保員及助理教保員及社區/部落教保服務中心之服務人員；因應幼兒教育及照顧法實施，原幼稚園及托兒所改制為幼兒園，101 學年起學前教育階段統一改稱幼兒園，100 學年(含)以前僅為幼稚園資料。

③配合《高級中等教育法》實施，高級中等「進修學校」及實用技能(夜間部)自 103 學年起應轉型為所屬高級中等學校之「進修部」，尚未完成轉型之學校，其教師數則列計於高級中等學校內。

三、5 歲幼兒入園率 9 成 6，非營利幼兒園數量持續增長

107 學年全國幼兒園總數達 6,348 所，

年增 25 所，其中公共化園數 2,183 所，年增 65 所，一般私立 4,165 所雖占 65.6%，但園數年減 40 所，占比亦降 1 個百分點，主因本

部持續辦理「擴大幼兒教保公共化計畫」，補助增設公立及非營利幼兒園所致。

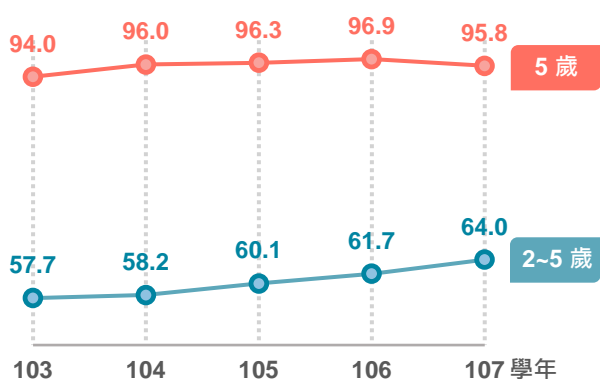
107 學年全國幼兒園幼生數計 53.9 萬人，年增 1.7 萬人，其中就讀公立幼兒園者 15.6 萬人，約占 2 成 9，非營利幼兒園則已提供逾 1.2 萬名幼兒接受教保服務；107 學年全國 5 歲及經濟弱勢幼兒入園率均達 96%

，顯示 5 歲幼兒免學費教育政策自 100 學年全面實施以來，確實達到減輕家長經濟負擔與提升幼兒及早就學機會的政策效益；全體 2-5 歲幼兒入園率亦由 103 學年之 57.7% 逐

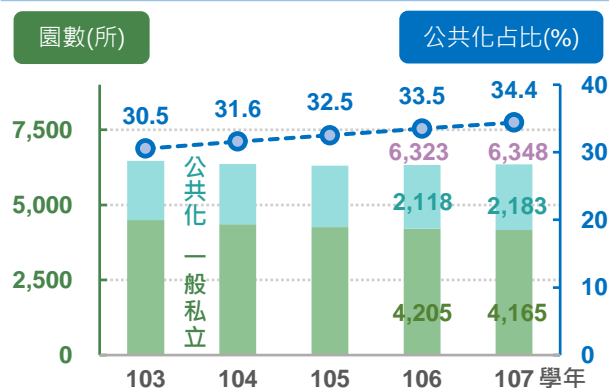
年提升至 107 學年之 64.0%，平均年增 1.6 個百分點。

面對少子女化浪潮來襲，政府雙軌推動公共化幼兒園及準公共幼兒園，在公共化部分，提出 8 (106-113) 年內增加公立及非營利幼兒園 3 千班，預計可增加 7.9 萬個就學名額，係政府歷年來最大規模的增班速度；另為因應家長對提升公共化教保供應量的期待及減輕經濟負擔，107 年 8 月建置「準公共化幼兒園」機制，透過私立幼兒園的參與，加速提升優質平價之教保服務。

幼兒入園率(%)



幼兒園公共化園數及占比



四、中等以下偏遠地區學校占近 3 成，原住民族實驗教育學生穩定成長

106 年底通過「偏遠地區學校教育發展條例」，重新檢討認定標準，並將範圍擴及高級中等學校。107 學年依據前開條例，核定之中等以下偏遠地區學校校數計 1,177 所，占全國比率近 3 成，其中偏遠、特偏與極偏等地區屬性之核定校數分別為 825 所(占 70.1%)、212 所(占 18.0%)及 140 所(占 11.9%)，學生人數共計 11 萬 7,488 人，則僅占全國學生數之 4.7%，各地區屬性學生人數分別為 9 萬 6,677 人(占 82.3%)、1 萬 3,804 人(占 11.7%)及 7,007 人(占 6.0%)；若以等級別觀之，核

定校數及學生數皆以國小最多，核定校數 941 所學校，占全國國小約三分之一，計有 6 萬 4,903 位學生就讀。

107 學年參與實驗教育之學生數計 1 萬 5,466 人，較 104 學年 5,331 人增加 1 萬 135 人或 1.9 倍。按類型觀察，非學校型態實驗教育學生人數由 104 學年 3,697 人增至 107 學年 7,282 人，增加近 1 倍；公辦民營實驗教育於 107 學年計畫通過學校計有 10 所，學生人數 1,940 人，較 104 學年增加 583 人，以宜蘭縣 3 所最多；學校型態實驗教育自 104 學年開辦，因各縣市積極鼓勵轉型或新設學校，計畫通過校數由 8 所快速增至

107 學年 64 所，學生人數從 277 人增至 6,244 人，成長逾 21 倍，其中以臺東縣 9 所最多，另屬於原住民族實驗教育學校自 105 學年成

立，計畫通過校數由 6 所快速增至 107 學年 17 所，學生人數從 587 人增至 1,291 人，顯示原住民族實驗教育學生穩定成長。

偏遠地區學校概況及實驗教育辦理情形

等級別	偏遠地區學校							
	核定校數(所)	偏遠	特偏	極偏	學生數(人)	偏遠	特偏	極偏
107 學年總計	1,177	825	212	140	117,488	96,677	13,804	7,007
結構比(%)	100.0	70.1	18.0	11.9	100.0	82.3	11.7	6.0
高級中等學校	24	18	4	2	12,179	10,565	1,150	464
國中	212	162	32	18	40,406	35,042	3,906	1,458
國小	941	645	176	120	64,903	51,070	8,748	5,085
學年	實驗教育計畫通過校數(所)			實驗教育學生數(人)	非學校型態			
	公辦民營	學校型態	原住民族		公辦民營	學校型態	原住民族	
104	3	8	-	5,331	3,697	1,357	277	-
105	5	35	6	9,369	4,985	1,620	2,764	587
106	9	53	10	12,614	5,598	1,877	5,139	748
107	10	64	17	15,466	7,282	1,940	6,244	1,291

資料來源：教育部國民及學前教育署。

說明：1.公辦民營實驗教育係指公立學校委託私人辦理實驗教育。

2.核定校數係依國教署核定之偏遠地區學校名單計算之校數。

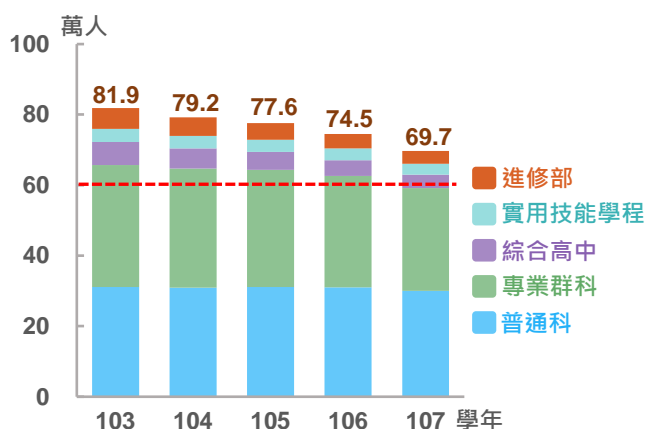
五、高級中等學校學生數降至 69.7 萬人，境外生人數成長近 4 成

近 5 年高級中等教育粗在學率維持於 98% 左右，惟受少子女化效應持續衝擊，107 學年高級中等學校學生數 69.7 萬人，較上學年 74.5 萬人大減 4.9 萬人或減 6.5%，為 37 年來最低點，依此過往長期趨勢推估，預計 117 學年將續減至 60 萬人左右。生源減少暢通升學管道，致就讀綜合高中、實用技能學程及進修部等學程人數快速萎縮，普通科占比則逐年緩增，若將綜合高中一年級計入普通教育，107 學年高中、職學生比為 47：53，職業教育雖仍屬相對多數，但相較於 103 學年的 43：57，5 年來差距拉近 4 個百分點。而餐飲群、商業與管理群及電機與電子群雖穩居職業教育前 3 熱門群科，不過熱度微幅

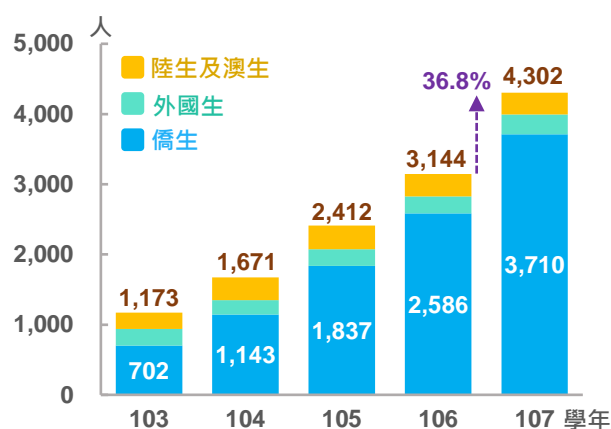
消退中，三者占整體高中職學生比重由 103 學年的 32.1%，降至 107 學年 27.8%（合占高職生之比重亦由 56.2% 降為 52.5%）。

高就學意願下，高中、職應屆畢業生（不含進修部）流向均以升學為主流，107 年升學率分別為 94.9%、77.4%，整體升學率為 85.7%，畢業後即投入職場者雖僅 9.0%，惟近年來有緩步微升趨勢，另本年高中升學率雖反折下降 1.8 個百分點，然畢業後仍續準備升學者較上年增 1.5 個百分點，顯示高中生的升學風潮仍未減緩。我國紮實技職教育基礎及友善學習實習環境，有效打通國際交流通道，高級中等學校境外生人數由 103 學年 1,173 人增至 4,302 人，約占全體學生數（不含進修部）之 0.7%。

高級中等學校學生數



高級中等學校境外生人數



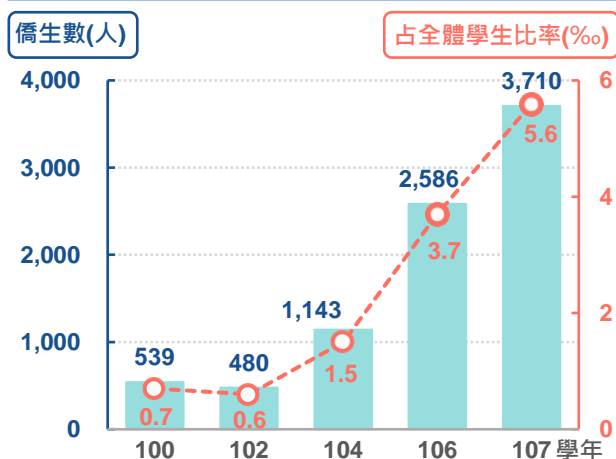
六、新南向人才培育推動計畫的執行，帶動高級中等學校開設建教僑生專班，僑生人數亦突破 3 千

受新南向人才培育推動計畫的執行影響，107 學年高級中等學校僑生人數首破 3 千人，達 3,710 人，年增 43.5%，與 100 學年比較則大幅增加 5.9 倍，占全體學生(不含進修部)比率亦由 100 學年 0.7‰ 增至 107 學年 5.6‰。僑生主要來源地區，基於地理、文化，及新南向人才培育政策，仍主要來自東南亞地區，107 學年以越南 2,299 人最多，印尼 843 人居次，再次為馬來西亞 273 人、緬甸 162 人及泰國 55 人，5 國合占全體僑生 97.9%，新南向國家之僑生由 100 學年 449 人躍升至 107

學年 3,660 人，約增 7.2 倍。

來自新南向國家之僑生數大幅增加主因於我國優質的技職教育、友善的學習環境及暢通的升學管道等優勢，成功吸引來臺就讀建教僑生專班，107 學年開設學校已增至 14 所，招收 25 班新生 1,574 人，較上學年增加 5 班、541 人(增幅達 5 成 2)；整體建教僑生專班計開 54 班、3,128 人(占僑生總數之 84.3%)，修習科別以「餐飲管理科」、「資訊科」及「電子科」為主。由於部分學校與合作之科技大學建立輔導升學機制(3+4 僑生技職專班)，故 107 年應屆畢業生升學率達 80.1%，較一般建教班之 46.6%，高出 33.5 個百分點。

高級中等學校僑生數及占比



高級中等學校建教僑生專班

單位：所；班；人；%

項目別	106 學年	107 學年	較上學年增減率
校數	12	14	16.7
班級數	35	54	54.3
1 年級	20	25	20.5
學生數	2,087	3,128	49.9
1 年級	1,033	1,574	52.4

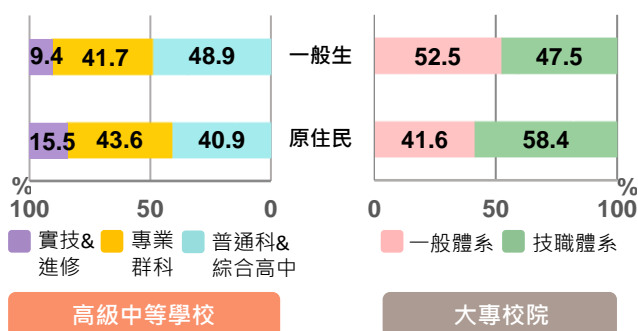
七、原住民學生數占比仍續增加，特殊教育學校生師比逐年下降

107 學年各級學校原住民學生總數為 13.7 萬人，年增 484 人，致占全國學生比重亦微升至 3.2%，主因原住民幼生可優先就讀公幼，以及不論就讀公、私立幼兒園均享有學費補助，致幼兒園之原住民學生數持續增加，加上大專校院開設原住民專班及就讀領域增多，亦帶動大專校院的原住民學生數微增。原住民學生以修讀職業教育者相對較多數，107 學年高級中等學校 2.3 萬人中專業群科占 43.6%，高於普通科 30.7% 及綜合高中 10.2%，反映在大專校院學生分布上，就讀技職體系者占 58.4%，顯著高於一般體系之 41.6%。另 107 學年原住民大專校院粗在學率 53.9% 創歷史新高，較 97 學年上升 11 個百分點，與一般生差距亦由 97 學年之 42.3 個百分點縮小至 31.9 個百分點；就讀

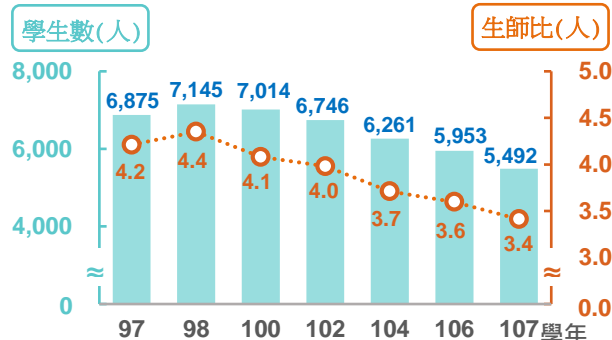
學系主要集中於「餐旅及民生服務學門」(占 20.6%)、「醫藥衛生學門」(占 17.0%) 及「商業及管理學門」(占 13.1%) 三大學門。

隨社會思潮對身心障礙者受教權及適性輔導的重視，特殊教育已朝向融合及多元安置型態邁進，107 學年高級中等以下學校共計 3,207 所學校辦理特殊教育，較 97 學年增加 916 所或增 40.0%，其中特教學校由 97 學年 24 所增至 107 學年 28 所。身心障礙類特教學生數計 10 萬 6,491 人，較 97 學年增加 13.7%，較上學年則因少子化影響而減少 4.6%。另受到融合教育興起影響，107 學年特教學校之學生數 5,492 人，顯著較 97 學年減少 20.1%，致平均每位教師教導身心障礙生人數(生師比)則由 97 學年 4.2 人降至 107 學年 3.4 人。

107 學年一般生與原住民學生選讀結構



特教學校學生數及生師比



八、大專校院學生人數續見新低，就讀 STEM 領域比率微幅回升

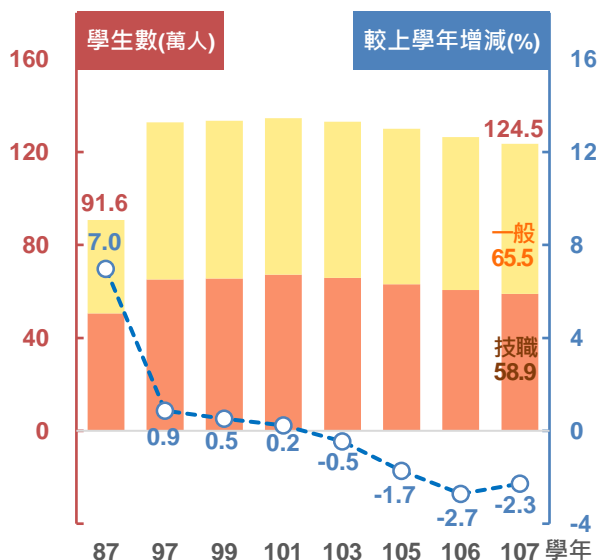
我國大專校院學生人數由 87 學年之 91.6 萬人增至 101 學年 135.5 萬人歷年高峰，之後因少子女化衝擊趨降至 107 學年 124.5 萬人，係 92 學年以來之新低，且累計 6 年來減少 11 萬人或減 8.2%。依各學制觀之，107 學年研究所學生人數為 19.6 萬人，占學生總人

數之 15.8%，較 99 學年 21.9 萬人頂峰減少 2.3 萬人或減 10.5%，其中博、碩士班各減 6,011 人、1 萬 6,908 人；學士班為 96.2 萬人，較 101 學年 103.8 萬人頂峰減少 7.6 萬人，專科為 8.7 萬人亦呈下滑。

我國高等教育 STEM 領域學生人數由 87 學年 40.0 萬人升至 95 學年 50.6 萬人高峰後，逐年減少至 107 學年之 39.0 萬人，

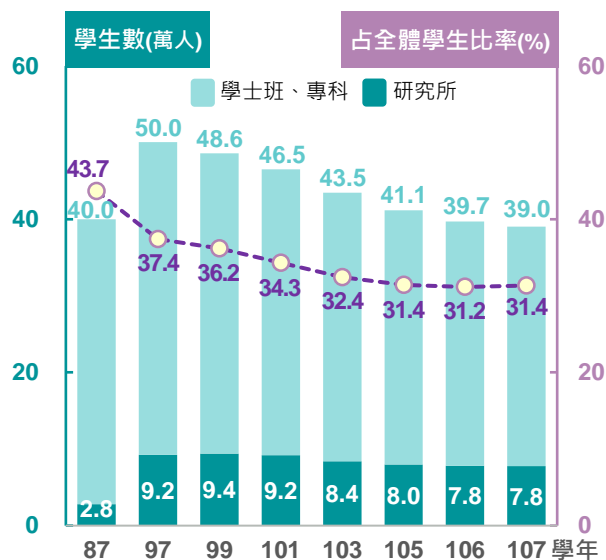
占比亦由 95 學年之 38.5% 降至 107 學年之 31.4%，計減少 7.1 個百分點，主因國內餐旅觀光、數位動畫、文創產品熱潮，帶動餐旅、觀光、設計等科系所磁吸之替代效應，加上國內工業應用與研發設計人力需求高階技術化及少子女化效應，部分資管、電子

大專校院學生人數變動



電機工程科系停招或轉型所致。觀察各學制就讀 STEM 領域學生情形，研究所學生人數由 87 學年 2.8 萬人大幅增至 99 學年之 9.4 萬人，結構占比亦由 87 學年之 7.0% 升至 99 學年之 19.3%，107 學年人數雖減為 7.8 萬人，惟結構占比 19.9% 則創新高。

大專校院 STEM 領域學生



九、大專校院新生註冊率明顯上升，其中以學士班近 9 成最高

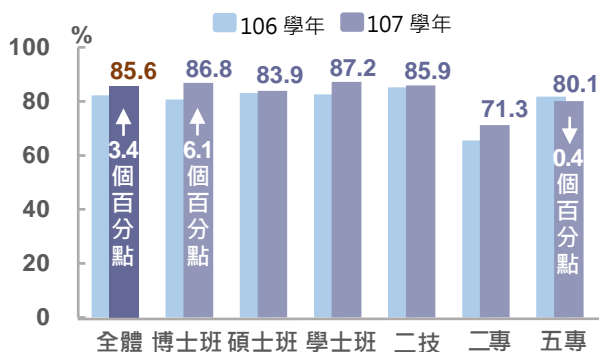
107 學年大專校院新生註冊率為 85.6%，較上學年之 82.2% 增加 3.4 個百分點，主因全國 153 所大專校院總量核定招生名額由 106 學年之 38.0 萬人續減至 107 學年之 36.9 萬人(減 1.0 萬人或減 2.7%)，加上為鼓勵學校配合新南向政策及高教輸出招收境外學生來臺就讀，自 107 學年起註冊率計算，將 1.7 萬境外新生實際註冊人數納入所致。

107 學年各學制以學士班(含四技)之註冊率 87.2% 最高，次為博士班 86.8%、二技(含二年制大學)85.9%、碩士 83.9%、五專(含七年一貫制)80.1%，僅二專 71.3% 不及 8 成

最低；與 106 學年相較，除了五專學制外，餘各學制註冊率均呈成長趨勢，以博士班增加 6.1 個百分點為最多，碩士班則僅增 0.8 個百分點相對較少。

107 學年各校平均新生註冊率(含境外生)均達 4 成以上(有招收境外新生的學校計 133 所，占 86.9%)，主要受到招生名額寄存影響，其中平均註冊率在 80% 以上者，一般大學共 61 所(占 87.1%)，公、私立各為 33 所、28 所；技專校院註冊率達 8 成以上者共有 44 所(占 53.0%)，其中公立 14 所、私立 30 所；另未滿 60% 者僅 8 所，均為私校，註冊率介於 47%-57% 間。

大專校院新生註冊率



說明：學士班含四技，二技含二年制大學，五專含七年一貫制，各學制均含附設進修學校。

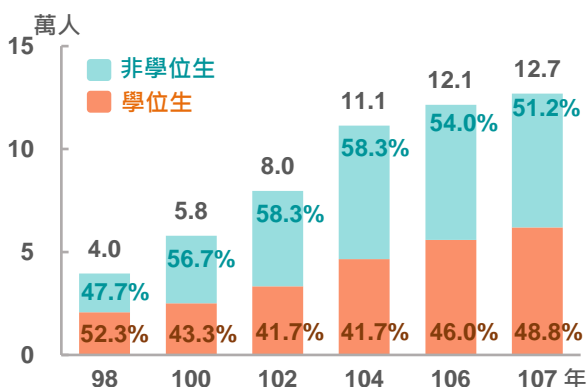
十、大專校院境外學生人數再創歷年新高，來自新南向國家學生數持續走高

107 年大專校院境外學生計 12 萬 6,997 人，年增 5,536 人或 4.6%，主因新南向國家之境外生大幅增加 1 萬 591 人，其中以越南及印尼之境外生人數增加最多。

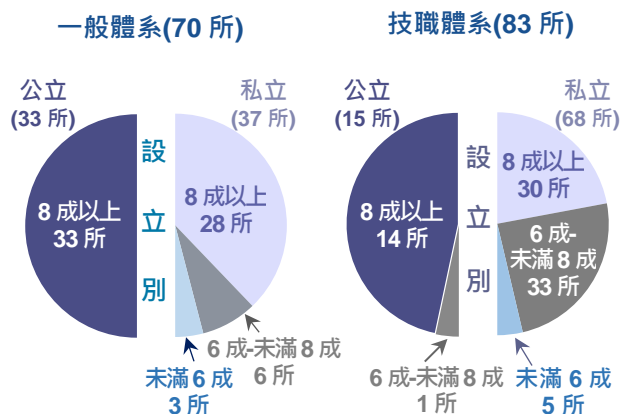
按學位/非學位生觀察，107 年學位生為 6 萬 1,970 人，年增 10.8%，占境外生總數比率上升至 48.8%，其中攻讀「藝術及人文」、「商業、管理及法律」領域各逾 1 萬 2 千人，占比均達 2 成，「工程、製造及營建」1 萬 1,093 人(占 17.9%)居第三；非學位生 6 萬 5,027 人(占 51.2%)，則年減 518 人。

107 年境外生以華語文中心學生 2 萬 8,399 人、修讀學位外國學生 2 萬 8,389 人為

大專校院境外學生人數



大專校院新生註冊率校數分布



主，各占境外生總數之 22.4%，分別年增 20.6%及 34.1%；再者為僑生 2 萬 4,575 人(占 19.4%)、大陸研修生 2 萬 597 人(占 16.2%)，則分別年減 2.8%及 20.2%。

107 年新南向國家學生計 5 萬 1,970 人，占境外生總數 4 成 1，呈現逐年走高趨勢，年增幅達 25.6%；學生類型以修讀學位外國生 2 萬 1,067 人、僑生 1 萬 1,293 人、華語文中心學生 1 萬 741 人為主，各年增 46.4%、3.9%及 51.4%；前 3 大來源國為馬來西亞、越南及印尼合計 4 萬 1,512 人，占新南向國家學生總數 8 成，其中越南及印尼年增均逾 6 成。106 年新南向國家畢業生 5,074 人，年增 1,032 人或 25.5%，較 97 年畢業生人數成長 2.3 倍。

大專校院新南向國家學生人數前 5 大國家

排名/國家	單位：人			
	98 年	102 年	106 年	107 年
總計	14,945	22,494	41,379	51,970
1 馬來西亞	6,150	11,365	17,419	16,717
2 越南	2,789	3,633	8,032	12,983
3 印尼	2,341	3,186	7,248	11,812
4 泰國	1,174	1,546	2,836	3,236
5 菲律賓	385	526	1,176	1,692

說明：依 107 年新南向國家學生人數前 5 大國家排序為準。

十一、大專校院圖書館館藏資源型態轉變，電子資源主流化將益趨顯著

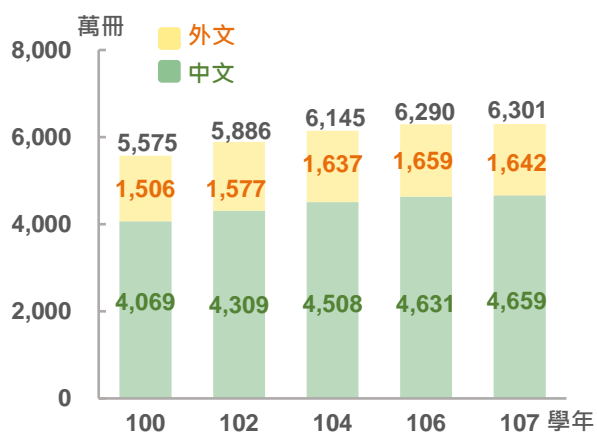
107 學年大專校院圖書館紙本圖書總冊數計 6,301 萬冊，年增 11 萬冊或 0.2%，其中中文圖書 4,659 萬冊，約為外文圖書 1,642 萬冊之 2.8 倍，年增 28 萬冊，外文圖書則減少 17 萬冊。就中文圖書類別觀察，以語文類 928 萬冊(占 19.9%)為最大宗，社會科學類 910 萬冊(占 19.5%)、應用科學類 818 萬冊(占 17.6%)分居 2、3 位。

107 學年大專校院圖書館之電子書 7,717

萬冊，較 100 學年增加逾 3 千萬冊，電子期刊 577 萬種亦增加 153 萬種，相較下，紙本現期書報數量則逐年下降，報紙及西文紙本期刊數量均不及 100 學年之 5 成，中、日文紙本期刊亦縮減逾 3 成。

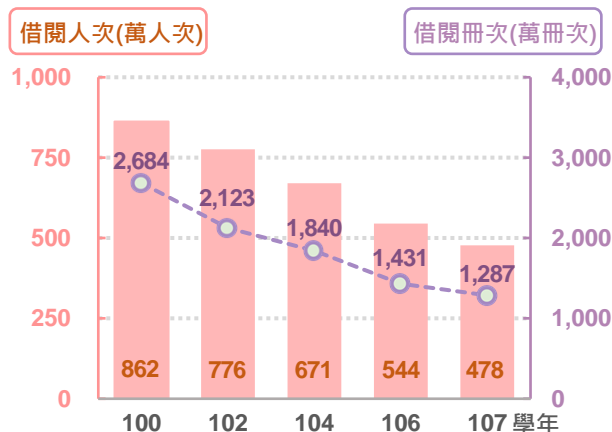
紙本圖書借閱人次及借閱冊次分別較 100 學年減少 44.5%及 52.0%，呈逐年減少趨勢，但電子資源檢索人次近 2 年皆維持在 1.48 億人次上下，較 100 學年增加近 6 成。平均每位學生擁有紙本圖書冊數 100 學年為 41.2 冊，逐年攀升至 107 學年 50.6 冊，近 6 年增加 22.8%。

大專校院圖書館紙本圖書收藏冊數




說明：本表不含宗教研修學院及空中教育學校，資料標準日為當年 10 月 15 日。

大專校院圖書館紙本圖書借閱概況



說明：本表不含宗教研修學院及空中教育學校，資料標準日為上年 10 月 15 日。


 主要教育統計指標

學年度	各級學校校數(所) Number of Schools at All Levels (School)		各級學校專任教師數(人) Number of Full-Time Teachers at All Levels (Person)		各級學校學生數 (含幼兒園)(人) Number of Students at All Levels (Including Preschool) (Person)		各級學校平均每位教師教導學生數(人) Number of Students Per Teacher at All Levels (Person)	中等以下學校平均每班學生數(人) Number of Students Per Class in Elementary and Secondary Schools (Person)
	公立(所) Public (School)		大專校院50歲以上教師占比(%) Percentage of Teachers Aged 50 & Above in Uni., Coll. and Jr. Coll. (%)		高等教育學生數(人) Higher Education (Person)			
九七	8,097	5,880	275,308	30.89	5,165,817	1,368,285	18.76	30.43
九八	8,060	5,889	274,007	33.41	5,065,962	1,356,910	18.49	29.98
九九	8,196	5,895	273,189	35.89	4,965,690	1,357,681	18.18	29.38
一〇〇	8,100	5,912	271,523	38.32	4,860,022	1,358,999	17.90	28.81
一〇一	11,496	6,198	301,911	40.33	5,007,275	1,356,655	16.59	28.93
一〇二	11,426	6,214	303,113	43.61	4,859,558	1,341,307	16.03	28.35
一〇三	11,078	6,116	303,078	46.75	4,729,465	1,333,664	15.60	27.78
一〇四	10,948	6,118	299,917	49.36	4,616,078	1,324,019	15.39	27.32
一〇五	10,882	6,118	294,911	52.25	4,504,363	1,299,594	15.27	26.95
一〇六	10,884	6,145	Ⓐ 293,554	54.41	Ⓐ 4,403,690	1,263,032	15.00	26.59
一〇七	10,902	6,154	295,010	56.61	4,325,121	1,236,066	14.66	26.16

說明：1.各級學校校數、專任教師數及學生數說明詳見A1-1、A1-2、A1-5及A2-5。

2.各級學校平均每位教師教導學生數說明詳見A2-1。

3.教育經費支出為會計年度資料，說明詳見A3-1；平均每生分攤經費說明詳見A3-5。

4.大專校院境外學生數及新南向區域說明詳見A4-4。

5.6-21歲粗在學率說明詳見A2-4。

6.「平均就學年數」指25歲以上成人實際受教育之平均年數，「預期受教育年數」指滿5歲兒童迄39歲期間預期接受學校教育的年數。

Main Education Statistical Indicators

大專校院境外學生數(人) Non-citizen Students in Universities, Colleges and Junior Colleges(Person)	教育經費支出(百萬元) Total Educational Expenditures at All Levels (NT\$ Million)		各級學校平均每 生分攤經費(元) Educational Expenditure Per Student at All Levels (NT\$)	6 - 21歲 粗在學率(%) Gross Enrollment Ratio Aged 6 - 21 (%)	平均就學 年數(年) Mean Years of Schooling (Year)	預期受教育 年數(年) Expected Years of Schooling (Year)		School Year
	新南向國家 學生數(人) New Southbound Countries (Person)	占國內生產 毛額比率(%) % to GDP (%)						
33,582	13,580	730,760	5.56	144,820	95.15	11.0	-	2008-09
39,533	14,945	778,262	6.00	152,086	94.72	11.2	-	2009-10
45,413	16,381	765,283	5.42	156,042	94.64	11.3	-	2010-11
57,920	18,426	784,518	5.48	166,410	94.60	11.4	-	2011-12
66,961	20,207	817,857	5.57	166,280	94.58	11.5	16.7	2012-13
79,730	22,494	832,633	5.47	172,560	94.33	11.6	16.7	2013-14
93,645	25,289	843,745	5.24	180,136	94.11	11.7	16.6	2014-15
111,340	28,741	857,244	5.11	187,801	94.03	11.9	16.6	2015-16
116,875	32,318	874,000	Ⓕ 5.09	Ⓕ 195,688	93.92	12.0	16.6	2016-17
Ⓕ 121,461	Ⓕ 41,379	Ⓕ 887,920	Ⓕ 5.07	203,828	93.94	12.1	16.6	2017-18
126,997	51,970	903,311	5.08	...	94.02	12.2	16.5	2018-19

一、 歷年度各級教育簡況

A. Historical Data of Education at All Levels

表A1-1 各級學校校數(1/2)

單位：所；%

	總計 Grand Total		幼兒園 Preschool	國民小學 Primary School	國民中學 Junior High School	高級中等學校 Senior Secondary School		師範學校 Normal School
	校數 No. of Schools	%				高級中學 Senior High School	職業學校 Vocational School	
學年度								
六一 計	4,211	100.00	587	2,337	577	203	171	-
私立	877	20.83	385	24	9	121	97	-
六二 計	4,328	100.00	618	2,349	586	202	171	-
私立	894	20.66	414	24	10	120	96	-
六三 計	4,400	100.00	660	2,354	594	201	173	-
私立	894	20.32	422	24	8	119	97	-
六四 計	4,540	100.00	762	2,376	605	195	177	-
私立	957	21.08	489	24	8	113	101	-
六五 計	4,572	100.00	778	2,378	614	195	178	-
私立	983	21.50	512	23	7	113	102	-
六六 計	4,698	100.00	867	2,400	624	189	183	-
私立	1,032	21.97	560	23	7	107	107	-
六七 計	4,824	100.00	967	2,412	632	187	184	-
私立	1,084	22.47	615	22	9	105	106	-
六八 計	4,950	100.00	1,076	2,421	637	186	184	-
私立	1,168	23.60	701	22	9	104	106	-
六九 計	5,097	100.00	1,186	2,428	648	184	191	-
私立	1,249	24.50	782	22	10	101	110	-
七十 計	5,241	100.00	1,285	2,444	658	180	196	-
私立	1,365	26.04	903	22	9	100	111	-
七一 計	5,452	100.00	1,470	2,457	661	175	202	-
私立	1,557	28.56	1,096	22	9	96	115	-
七二 計	5,738	100.00	1,719	2,464	669	176	202	-
私立	1,855	32.33	1,394	22	9	96	115	-
七三 計	6,063	100.00	2,014	2,474	669	176	201	-
私立	2,328	38.40	1,869	22	9	96	114	-
七四 計	6,285	100.00	2,210	2,486	675	176	201	-
私立	2,510	39.94	2,052	22	9	96	113	-
七五 計	6,491	100.00	2,396	2,486	676	175	204	-
私立	2,302	35.46	1,846	22	9	95	115	-
七六 計	6,628	100.00	2,518	2,472	679	171	209	-
私立	2,336	35.24	1,879	22	9	95	115	-
七七 計	6,698	100.00	2,548	2,478	683	168	212	-
私立	2,326	34.73	1,870	22	9	92	118	-
七八 計	6,740	100.00	2,556	2,484	691	168	214	-
私立	2,330	34.57	1,868	22	9	90	120	-
七九 計	6,743	100.00	2,505	2,487	700	170	216	-
私立	2,277	33.77	1,809	22	9	91	121	-
八十 計	6,787	100.00	2,495	2,495	706	177	212	-
私立	2,253	33.20	1,779	22	9	97	117	-
八一 計	6,797	100.00	2,420	2,492	704	186	211	-
私立	2,172	31.96	1,704	22	9	98	116	-
八二 計	6,909	100.00	2,435	2,505	708	190	209	-
私立	2,130	30.83	1,661	22	9	100	114	-

說明：1.學生數為0者不列入本表校數統計。

2.因應幼兒教育及照顧法實施，原幼稚園及托兒所改制為幼兒園，故101學年起學前教育階段統一改稱幼兒園，該欄位100學年(含)以前僅為幼稚園資料。

3.高級中等進修學校自83學年度起不再分別統計高中進修學校及高職進修學校之校數；()表示有招收高中或高職進修學校學生之校數。

4.「高級中等進修學校」應自高級中等教育法實施後轉型為所屬高級中等學校之「進修部」，故本表自103學年起不另列高級中等進修學校數。僅開辦進修部之高級中等學校(私立光華高商進修學校、私立南華高中進修學校及私立志仁高中進修學校)則自103學年起列計於高級中等學校校數內。

Tab. A1-1 Number of Schools at All Levels(1/2)

Unit: School; %

專科學校 Junior College	獨立學院 College	大學 University	宗教研修學院 Religious College	特教學校 Special Education School	國中小補校 Primary, Junior High Supp. Sch.	高級中等進修學校 Senior High 高級中學 Vocational 職業學校 Continuing School		空大及大專進修學校 Open Univ.& Jr. Coll., Coll.	
									School Year
76	14	9	-	6	67	-	164	-	1972-73 Total
56	9	3	-	1	55	-	117	-	Private
76	14	9	-	6	135	-	162	-	1973-74 Total
56	9	3	-	1	47	-	114	-	Private
76	15	9	-	6	153	-	159	-	1974-75 Total
56	9	3	-	1	44	-	111	-	Private
76	16	9	-	7	167	-	150	-	1975-76 Total
56	9	3	-	1	53	-	100	-	Private
76	16	9	-	9	139	-	180	-	1976-77 Total
56	9	3	-	2	27	-	129	-	Private
76	17	9	-	9	138	-	181	5	1977-78 Total
56	10	3	-	2	25	-	132	-	Private
75	17	9	-	9	114	32	181	5	1978-79 Total
55	10	3	-	2	-	25	132	-	Private
75	15	11	-	9	110	33	188	5	1979-80 Total
55	10	3	-	2	-	26	130	-	Private
77	11	16	-	9	120	36	185	6	1980-81 Total
56	6	7	-	2	-	29	124	-	Private
77	11	16	-	9	141	35	183	6	1981-82 Total
56	6	7	-	2	-	28	121	-	Private
77	12	16	-	10	151	32	183	6	1982-83 Total
56	6	7	-	2	-	23	125	-	Private
77	12	16	-	10	170	32	185	6	1983-84 Total
56	6	7	-	2	-	26	122	-	Private
77	12	16	-	10	191	30	187	6	1984-85 Total
56	6	7	-	2	1	24	122	-	Private
77	12	16	-	10	199	30	187	6	1985-86 Total
56	6	7	-	2	1	24	122	-	Private
77	12	16	-	10	219	73	140	7	1986-87 Total
56	6	7	-	2	1	57	86	-	Private
68	23	16	-	10	238	73	144	7	1987-88 Total
56	7	7	-	2	1	57	86	-	Private
70	23	16	-	10	259	46	178	7	1988-89 Total
58	7	7	-	2	-	39	102	-	Private
75	20	21	-	11	272	45	176	7	1989-90 Total
62	7	8	-	2	1	38	103	-	Private
75	25	21	-	11	302	41	181	9	1990-91 Total
62	12	8	-	2	1	34	106	-	Private
73	29	21	-	11	337	42	180	9	1991-92 Total
60	14	8	-	2	3	35	107	-	Private
74	29	21	-	13	419	38	181	9	1992-93 Total
60	14	8	-	2	-	30	109	-	Private
74	30	21	-	13	496	39	180	9	1993-94 Total
60	15	8	-	2	-	29	110	-	Private

表A1-1 各級學校校數(2/2)

單位：所；%

學年度	總計 Grand Total		幼兒園 Preschool	國民小學 Primary School	國民中學 Junior High School	高級中等學校 Senior Secondary School		師範學校 Normal School
	校數 No. of Schools	%				高級中學 Senior High School	職業學校 Vocational School	
八三 計	7,062	100.00	2,484	2,517	711	196	206	-
八三 私立	2,142	30.33	1,669	22	9	103	111	-
八四 計	7,224	100.00	2,581	2,523	714	206	203	-
八四 私立	2,168	30.01	1,698	22	9	107	107	-
八五 計	7,357	100.00	2,660	2,519	717	217	204	-
八五 私立	2,218	30.15	1,737	22	9	109	106	-
八六 計	7,562	100.00	2,777	2,540	719	228	204	-
八六 私立	2,259	29.87	1,768	22	10	110	105	-
八七 計	7,731	100.00	2,874	2,557	715	242	201	-
八七 私立	2,304	29.80	1,809	22	9	114	102	-
八八 計	7,915	100.00	3,005	2,583	719	253	199	-
八八 私立	2,360	29.82	1,845	23	9	114	102	-
八九 計	8,071	100.00	3,150	2,600	709	277	188	-
八九 私立	2,452	30.38	1,920	25	7	125	93	-
九十 計	8,158	100.00	3,234	2,611	708	295	178	-
九十 私立	2,494	30.57	1,946	25	7	133	83	-
九一 計	8,222	100.00	3,275	2,627	716	302	170	-
九一 私立	2,494	30.33	1,944	30	12	136	75	-
九二 計	8,252	100.00	3,306	2,638	720	308	164	-
九二 私立	2,500	30.30	1,948	29	11	137	71	-
九三 計	8,184	100.00	3,252	2,646	723	312	161	-
九三 私立	2,459	30.05	1,904	35	15	138	68	-
九四 計	8,287	100.00	3,351	2,655	732	314	157	-
九四 私立	2,438	29.42	1,877	36	15	137	64	-
九五 計	8,254	100.00	3,329	2,651	736	318	156	-
九五 私立	2,384	28.88	1,822	36	15	140	64	-
九六 計	8,202	100.00	3,283	2,651	740	320	156	-
九六 私立	2,324	28.33	1,755	38	17	141	64	-
九七 計	8,097	100.00	3,195	2,654	740	321	156	-
九七 私立	2,217	27.38	1,651	37	18	141	64	-
九八 計	8,060	100.00	3,154	2,658	740	330	156	-
九八 私立	2,171	26.94	1,601	37	17	145	64	-
九九 計	8,196	100.00	3,283	2,661	740	335	156	-
九九 私立	2,301	28.07	1,723	39	16	145	64	-
一〇〇 計	8,100	100.00	3,195	2,659	742	336	155	-
一〇〇 私立	2,188	27.01	1,614	36	16	145	63	-
一〇一 計	11,496	100.00	6,611	2,657	740	340	155	-
一〇一 私立	5,298	46.09	4,723	36	17	146	63	-
一〇二 計	11,426	100.00	6,560	2,650	738	344	155	-
一〇二 私立	5,212	45.62	4,641	37	17	146	63	-
一〇三 計	11,078	100.00	6,468	2,644	738	503	-	-
一〇三 私立	4,962	44.79	4,503	37	17	211	-	-
一〇四 計	10,948	100.00	6,362	2,633	733	506	-	-
一〇四 私立	4,830	44.12	4,378	34	13	211	-	-
一〇五 計	10,882	100.00	6,310	2,630	736	506	-	-
一〇五 私立	4,764	43.78	4,308	35	14	211	-	-
一〇六 計	10,884	100.00	6,323	2,630	732	511	-	-
一〇六 私立	4,739	43.54	4,282	35	13	213	-	-
一〇七 計	10,902	100.00	6,348	2,631	737	513	-	-
一〇七 私立	4,748	43.55	4,290	35	15	215	-	-

Tab. A1-1 Number of Schools at All Levels(2/2)

Unit: School; %

專科學校 Junior College	獨立學院 College	大學 University	宗教研修學院 Religious College	特教學校 Special Education School	國中小補校 Primary, Junior High Supp. Sch.	高級中等進修學校 Senior High 高級中學 Vocational 職業學校 Continuing School			空大及大專進修學校 Open Univ. & Jr. Coll., Coll.	School Year
72	35	23	-	16	566	(41)	227	(198)	9	1994-95 Total
59	18	8	-	2	-	(29)	141	(121)	-	Private
74	36	24	-	17	611	(41)	224	(198)	11	1995-96 Total
58	18	8	-	2	-	(12)	137	(120)	2	Private
70	43	24	-	17	644	(39)	224	(199)	18	1996-97 Total
56	22	8	-	2	-	(29)	138	(120)	9	Private
61	40	38	-	17	680	(41)	231	(205)	27	1997-98 Total
51	19	18	-	2	-	(28)	137	(120)	17	Private
53	45	39	-	20	716	(29)	229	(208)	40	1998-99 Total
47	23	18	-	2	-	(15)	132	(121)	26	Private
36	61	44	-	23	705	(36)	235	(208)	52	1999-00 Total
32	36	23	-	2	-	(21)	137	(121)	37	Private
23	74	53	-	23	677	(37)	236	(206)	61	2000-01 Total
19	50	28	-	2	-	(20)	137	(120)	46	Private
19	78	57	-	24	642	(36)	234	(205)	78	2001-02 Total
16	55	30	-	2	-	(19)	134	(118)	63	Private
15	78	61	-	25	641	(30)	235	(213)	77	2002-03 Total
12	55	34	-	2	-	(11)	131	(125)	63	Private
16	75	67	-	24	621	(31)	235	(213)	78	2003-04 Total
13	54	37	-	1	4	(12)	131	(125)	64	Private
14	70	75	-	24	599	(33)	230	(215)	78	2004-05 Total
11	53	41	-	1	3	(13)	126	(125)	64	Private
17	56	89	-	24	576	(32)	227	(212)	89	2005-06 Total
14	46	48	-	1	3	(13)	122	(122)	75	Private
16	53	94	-	24	565	(32)	223	(204)	89	2006-07 Total
13	42	53	-	1	3	(13)	119	(116)	76	Private
15	49	100	-	24	551	(33)	225	(204)	88	2007-08 Total
12	39	58	-	1	3	(14)	121	(114)	75	Private
15	45	102	-	24	535	(30)	224	(204)	86	2008-09 Total
12	37	60	-	1	3	(12)	120	(115)	73	Private
15	44	105	-	24	524	(30)	223	(203)	87	2009-10 Total
12	35	63	-	1	3	(12)	119	(114)	74	Private
15	36	112	2	24	513	(31)	223	(202)	96	2010-11 Total
12	30	67	2	1	3	(12)	117	(112)	82	Private
15	32	116	2	27	500	(30)	225	(203)	96	2011-12 Total
12	27	70	2	1	3	(11)	117	(112)	82	Private
14	28	120	3	27	481	(28)	224	(203)	96	2012-13 Total
12	24	73	3	1	3	(9)	115	(111)	82	Private
14	25	122	3	28	468	(28)	223	(202)	96	2013-14 Total
12	22	75	3	1	3	(9)	110	(106)	82	Private
14	21	124	2	28	442	-	-	-	94	2014-15 Total
12	20	76	2	1	3	-	-	-	80	Private
13	19	126	3	28	432	-	-	-	93	2015-16 Total
11	18	78	3	1	3	-	-	-	80	Private
13	19	126	5	28	416	-	-	-	93	2016-17 Total
11	18	78	5	1	3	-	-	-	80	Private
13	15	129	5	28	405	-	-	-	93	2017-18 Total
11	14	82	5	1	3	-	-	-	80	Private
12	14	127	6	28	395	-	-	-	91	2018-19 Total
10	13	82	6	1	3	-	-	-	78	Private

表A1-2 各級學校專任教師人數(1/2)

單位：人；%

學年度	總計 Grand Total		幼兒園 Preschool	國民小學 Primary School	國民中學 Junior High School	高級中等學校 Senior Secondary School		師範學校 Normal School
	人數 No. of Teachers	%				高級中學 Senior High School	職業學校 Vocational School	
六一 計	132,064	100.00	2,649	61,178	32,664	11,036	8,512	-
私立	18,265	13.83	2,103	792	198	3,715	3,000	-
六二 計	134,937	100.00	2,871	61,517	33,789	11,305	8,876	-
私立	18,985	14.07	2,359	771	177	3,797	3,079	-
六三 計	139,081	100.00	3,084	62,109	36,045	11,507	9,201	-
私立	19,960	14.35	2,434	791	156	3,915	3,319	-
六四 計	143,997	100.00	3,549	62,803	38,184	12,097	10,103	-
私立	20,492	14.23	2,861	772	159	4,134	3,670	-
六五 計	149,805	100.00	3,716	64,974	39,450	12,495	10,447	-
私立	22,308	14.89	2,940	795	151	4,452	3,857	-
六六 計	154,944	100.00	4,303	66,954	40,629	12,581	11,117	-
私立	23,764	15.34	3,415	806	153	4,593	4,241	-
六七 計	159,608	100.00	5,186	68,413	42,274	12,717	11,329	-
私立	24,854	15.57	4,056	803	192	4,776	4,339	-
六八 計	164,746	100.00	6,275	69,207	43,647	13,035	11,940	-
私立	27,343	16.60	5,026	807	218	5,042	4,757	-
六九 計	166,740	100.00	6,690	69,141	44,249	13,096	12,353	-
私立	28,101	16.85	5,433	804	285	5,046	4,919	-
七十 計	170,347	100.00	7,344	69,613	44,796	13,156	13,147	-
私立	29,806	17.50	5,976	812	287	5,134	5,167	-
七一 計	175,154	100.00	8,736	70,055	45,652	13,061	14,442	-
私立	32,647	18.64	7,430	819	268	5,199	6,049	-
七二 計	179,864	100.00	10,160	70,648	46,447	13,424	15,002	-
私立	35,428	19.70	8,974	810	268	5,482	6,358	-
七三 計	183,857	100.00	11,961	71,512	46,665	13,708	15,402	-
私立	38,091	20.72	11,282	817	268	5,578	6,586	-
七四 計	186,494	100.00	12,471	72,287	46,677	14,006	15,880	-
私立	38,670	20.74	11,705	806	255	5,672	6,678	-
七五 計	191,773	100.00	12,769	74,838	46,793	14,335	16,721	-
私立	39,246	20.46	10,931	815	277	5,757	7,023	-
七六 計	195,742	100.00	12,994	76,226	47,251	14,130	17,366	-
私立	40,074	20.47	10,695	802	276	5,767	7,134	-
七七 計	199,806	100.00	13,446	77,892	48,195	14,206	17,661	-
私立	40,615	20.33	11,039	814	283	5,755	7,195	-
七八 計	206,856	100.00	13,244	80,849	49,824	14,475	17,687	-
私立	41,982	20.30	10,684	834	298	5,906	7,131	-
七九 計	212,820	100.00	14,508	82,583	51,144	15,413	17,703	-
私立	43,715	20.54	11,877	815	315	6,652	7,022	-
八十 計	219,788	100.00	14,852	84,304	52,495	16,711	18,000	-
私立	46,292	21.06	12,100	812	331	7,686	7,162	-
八一 計	223,418	100.00	14,727	84,052	53,212	17,527	18,332	-
私立	47,681	21.34	11,835	824	332	8,097	7,385	-
八二 計	227,821	100.00	14,998	83,480	54,246	18,629	18,836	-
私立	50,102	21.99	12,016	833	359	8,600	7,827	-

說明：1.本表大專以上專任教師資料含助教人數，惟自98學年起助教僅列86年3月21日前已取得助教資格並續聘者。

2.因應幼兒教育及照顧法實施，原幼稚園及托兒所改制為幼兒園，故101學年起學前教育階段統一改稱幼兒園，該欄位100學年以前僅為幼稚園資料。

3.高級中等「進修學校」及夜間部應自《高級中等教育法》實施後轉型為所屬高級中等學校之「進修部」，故自103學年起本表不另分列其進修學校及實用技能(夜間部)教師數，尚未完成轉型之學校，其教師數則列計於高級中等學校內。

4.Ⓒ表修正數。

Tab. A1-2 Number of Full-Time Teachers at All Levels of Schools(1/2)

Unit: Person; %

專科學校 Junior College	獨立學院 College	大學 University	宗教研修學院 Religious College	特教學校 Special Education School	國民補校、高中進校 Primary, Jr. High & Sr. High Supp. or Continuing School	高職進校、大專進修學校 (含空大) Vocational, Jr.Coll., Coll. & Open Univ.	
							School Year
5,713	2,460	4,097	-	389	791	2,575	1972-73 Total
3,480	1,924	569	-	8	602	1,874	Private
5,957	2,503	4,218	-	328	808	2,765	1973-74 Total
3,651	1,917	620	-	7	641	1,966	Private
6,182	2,750	4,377	-	400	726	2,700	1974-75 Total
3,801	2,047	663	-	11	565	2,258	Private
6,186	2,944	4,476	-	423	487	2,745	1975-76 Total
3,702	2,149	747	-	9	317	1,972	Private
6,552	3,312	4,684	-	439	487	3,249	1976-77 Total
4,061	2,411	875	-	21	313	2,432	Private
6,736	3,659	4,803	-	452	549	3,161	1977-78 Total
4,249	2,683	950	-	20	324	2,330	Private
6,835	3,770	4,847	-	462	488	3,287	1978-79 Total
4,304	2,737	939	-	20	301	2,387	Private
7,194	3,665	5,270	-	466	450	3,597	1979-80 Total
4,601	2,909	970	-	18	265	2,730	Private
7,424	1,576	7,495	-	478	734	3,504	1980-81 Total
4,695	774	2,940	-	21	613	2,571	Private
8,085	1,688	7,679	-	492	834	3,513	1981-82 Total
5,209	819	3,012	-	21	655	2,714	Private
8,395	1,794	8,069	-	525	680	3,745	1982-83 Total
5,390	889	3,196	-	22	478	2,907	Private
8,903	1,856	8,407	-	544	573	3,900	1983-84 Total
5,785	912	3,394	-	20	385	3,040	Private
9,434	1,966	8,661	-	564	445	3,539	1984-85 Total
6,159	989	3,429	-	21	271	2,691	Private
9,944	2,073	8,831	-	568	481	3,276	1985-86 Total
6,548	1,066	3,411	-	21	343	2,165	Private
10,444	2,239	9,086	-	584	1,261	2,703	1986-87 Total
6,914	1,188	3,444	-	23	1,032	1,842	Private
10,038	3,621	9,190	-	617	1,303	3,006	1987-88 Total
7,483	1,384	3,318	-	24	1,072	2,119	Private
10,542	3,744	9,523	-	641	1,219	2,737	1988-89 Total
7,933	1,427	3,431	-	34	1,008	1,696	Private
11,624	3,095	10,862	-	750	1,545	2,901	1989-90 Total
8,884	1,316	3,780	-	39	1,315	1,795	Private
12,409	3,780	11,390	-	875	720	2,295	1990-91 Total
9,494	1,929	3,861	-	56	522	1,172	Private
12,620	4,905	11,919	-	972	713	2,297	1991-92 Total
9,831	2,578	4,043	-	54	518	1,177	Private
13,639	5,155	12,636	-	996	605	2,537	1992-93 Total
10,385	2,610	4,252	-	54	423	1,484	Private
14,607	5,554	13,231	-	1,053	629		1993-94 Total
11,192	2,790	4,586	-	52	406		Private

表A1-2 各級學校專任教師人數(2/2)

單位：人；%

學年度	總計 Grand Total		幼兒園 Preschool	國民小學 Primary School	國民中學 Junior High School	高級中等學校 Senior Secondary School		師範學校 Normal School
	人數 No. of Teachers	%				高級中學 Senior High School	職業學校 Vocational School	
八三 計	232,750	100.00	15,340	84,150	54,622	19,843	19,152	-
八三 私立	52,327	22.48	12,185	851	368	9,111	8,100	-
八四 計	241,341	100.00	16,129	87,934	55,201	21,361	19,660	-
八四 私立	54,619	22.63	12,710	871	455	9,618	8,514	-
八五 計	247,246	100.00	16,076	90,127	55,129	23,117	20,191	-
八五 私立	56,032	22.66	12,365	865	474	9,864	8,910	-
八六 計	251,762	100.00	16,543	92,104	53,611	25,390	20,410	-
八六 私立	57,555	22.86	12,538	862	392	10,346	9,009	-
八七 計	256,916	100.00	17,795	95,029	51,452	27,003	20,402	-
八七 私立	60,092	23.39	13,505	857	303	10,885	8,962	-
八八 計	262,541	100.00	18,168	98,745	50,190	28,316	20,203	-
八八 私立	61,123	23.28	13,618	850	318	10,837	8,653	-
八九 計	268,677	100.00	20,099	101,581	49,394	30,471	18,812	-
八九 私立	63,638	23.69	15,054	912	250	11,903	7,380	-
九十 計	271,625	100.00	19,799	103,501	49,318	31,894	17,397	-
九十 私立	63,451	23.36	14,553	920	250	12,269	6,064	-
九一 計	273,391	100.00	20,457	104,300	49,098	32,401	16,211	-
九一 私立	64,681	23.66	15,094	1,128	565	12,497	5,164	-
九二 計	274,847	100.00	21,251	103,803	48,845	33,122	15,771	-
九二 私立	66,286	24.12	15,889	1,140	539	12,609	4,952	-
九三 計	274,251	100.00	20,894	102,882	48,285	33,643	15,504	-
九三 私立	66,726	24.33	15,587	1,264	526	12,780	4,619	-
九四 計	275,743	100.00	21,833	101,662	48,797	34,112	15,590	-
九四 私立	68,203	24.73	15,857	1,376	605	13,162	4,705	-
九五 計	273,978	100.00	19,037	100,692	49,749	34,581	16,168	-
九五 私立	65,486	23.90	12,713	1,365	522	13,381	4,716	-
九六 計	275,524	100.00	17,403	101,360	51,327	34,748	16,258	-
九六 私立	65,255	23.68	11,703	1,549	551	13,535	4,743	-
九七 計	275,308	100.00	17,369	100,206	51,777	34,759	16,470	-
九七 私立	65,066	23.63	11,513	1,565	580	13,329	4,935	-
九八 計	274,007	100.00	16,904	99,155	51,899	35,580	16,585	-
九八 私立	64,308	23.47	10,966	1,598	568	13,429	4,958	-
九九 計	273,189	100.00	14,630	99,562	51,965	36,257	16,906	-
九九 私立	62,326	22.81	8,829	1,665	539	13,751	5,105	-
一〇〇 計	271,523	100.00	14,918	98,559	51,200	36,407	16,976	-
一〇〇 私立	61,584	22.68	8,844	1,672	534	13,724	5,056	-
一〇一 計	301,911	100.00	45,004	97,466	51,872	37,159	17,166	-
一〇一 私立	85,499	28.32	32,938	1,673	555	13,831	5,094	-
一〇二 計	303,113	100.00	45,296	97,436	52,451	37,842	17,045	-
一〇二 私立	85,198	28.11	32,837	1,733	519	13,925	5,059	-
一〇三 計	303,078	100.00	45,341	98,580	52,154	55,699	-	-
一〇三 私立	84,000	27.72	32,670	1,838	538	19,275	-	-
一〇四 計	299,917	100.00	46,169	97,368	50,394	55,340	-	-
一〇四 私立	83,536	27.85	33,287	1,880	465	18,800	-	-
一〇五 計	294,911	100.00	47,184	95,081	48,063	54,575	-	-
一〇五 私立	83,376	28.27	33,984	1,924	465	18,357	-	-
一〇六 計	Ⓔ 293,554	100.00	49,089	Ⓔ 94,403	Ⓔ 46,770	Ⓔ 53,962	-	-
一〇六 私立	83,385	28.41	35,339	1,936	470	17,644	-	-
一〇七 計	295,010	100.00	51,297	95,664	46,453	52,927	-	-
一〇七 私立	83,284	28.23	37,002	2,075	486	16,580	-	-

表A1-3 各級學校職員人數(1/2)

單位：人；%

學年度	總計 Grand Total		幼兒園 Preschool	國民小學 Primary School	國民中學 Junior High School	高級中等學校 Senior Secondary School		師範學校 Normal School
	人數 No. of Staffs	%				高級中學 Senior High School	職業學校 Vocational School	
六一 計	21,325	100.00	1,064	1,352	5,027	3,076	3,173	-
私立	8,095	37.96	1,009	110	51	1,269	1,254	-
六二 計	22,073	100.00	1,003	1,465	5,211	3,066	3,314	-
私立	8,241	37.34	954	102	52	1,257	1,324	-
六三 計	22,829	100.00	1,019	1,401	5,500	3,091	3,434	-
私立	8,708	38.14	908	112	54	1,254	1,388	-
六四 計	23,462	100.00	1,184	1,407	5,748	3,219	3,585	-
私立	8,859	37.76	1,050	129	56	1,324	1,496	-
六五 計	23,874	100.00	1,308	1,355	5,814	3,330	3,579	-
私立	9,070	37.99	1,165	121	57	1,406	1,517	-
六六 計	25,040	100.00	1,462	1,424	6,004	3,238	3,807	-
私立	9,906	39.56	1,312	116	52	1,406	1,602	-
六七 計	25,588	100.00	1,629	1,469	5,938	3,237	3,719	-
私立	10,465	40.90	1,472	109	63	1,446	1,637	-
六八 計	26,446	100.00	1,973	1,530	6,218	3,221	3,723	-
私立	10,958	41.44	1,808	113	66	1,481	1,658	-
六九 計	26,982	100.00	1,875	1,609	6,276	3,260	3,817	-
私立	10,992	40.74	1,678	119	81	1,486	1,682	-
七十 計	28,057	100.00	1,996	1,770	6,402	3,262	4,124	-
私立	11,389	40.59	1,801	109	70	1,449	1,812	-
七一 計	29,106	100.00	2,422	1,915	6,504	3,209	4,356	-
私立	12,115	41.62	2,221	102	69	1,481	1,949	-
七二 計	30,360	100.00	2,939	2,062	6,595	3,241	4,494	-
私立	12,965	42.70	2,755	112	69	1,505	2,063	-
七三 計	31,744	100.00	3,851	2,145	6,693	3,311	4,485	-
私立	14,151	44.58	3,735	119	72	1,548	2,036	-
七四 計	33,395	100.00	4,878	2,349	6,759	3,463	4,622	-
私立	15,409	46.14	4,762	120	72	1,691	2,125	-
七五 計	34,122	100.00	5,570	2,457	6,665	3,310	4,685	-
私立	16,065	47.08	5,419	122	67	1,539	2,200	-
七六 計	35,010	100.00	5,477	2,621	6,693	3,244	4,970	-
私立	16,559	47.30	5,288	134	71	1,572	2,292	-
七七 計	34,174	100.00	5,649	2,773	6,573	3,206	5,099	-
私立	15,643	45.77	5,452	135	76	1,521	2,366	-
七八 計	34,099	100.00	5,870	3,086	6,543	3,265	5,076	-
私立	15,400	45.16	5,737	141	87	1,545	2,356	-
七九 計	33,400	100.00	4,524	3,247	6,482	3,398	5,151	-
私立	14,437	43.22	4,431	138	78	1,636	2,381	-
八十 計	33,984	100.00	4,296	3,510	6,657	3,599	5,045	-
私立	14,150	41.64	4,197	144	91	1,783	2,248	-
八一 計	34,822	100.00	4,253	3,862	7,182	3,672	4,980	-
私立	13,861	39.81	4,177	134	105	1,778	2,176	-
八二 計	35,302	100.00	3,766	4,331	7,039	3,867	5,018	-
私立	13,743	38.93	3,716	136	94	1,865	2,232	-

說明：1.98學年起民國86年3月21日之後任用之助教人數改列入職員數。

2.因應幼兒教育及照顧法實施，原幼稚園及托兒所改制為幼兒園，故101學年起學前教育階段統一改稱幼兒園，該欄位100學年以前僅為幼稚園資料。

3.高級中等「進修學校」及夜間部應自《高級中等教育法》實施後轉型為所屬高級中等學校之「進修部」，故自103學年起本表不另分別其進修學校及實用技能(夜間部)職員數，尚未完成轉型之學校其職員數則列計於高級中等學校內。

4.⊖表修正數。

Tab. A1-3 Number of Staffs at All Levels of Schools(1/2)

Unit:Person; %

專科學校 Junior College	獨立學院 College	大學 University	宗教研修學院 Religious College	特教學校 Special Education School	國民補校、高中進校 Primary, Jr. High & Sr. High Supp. or Continuing School	高職進校、大專進修學校 (含空大) Vocational, Jr.Coll., Coll. & Open Univ.	
							School Year
3,246	1,296	2,240	-	99	182	570	1972-73 Total
2,410	1,057	314	-	11	152	458	Private
3,339	1,471	2,296	-	104	178	626	1973-74 Total
2,496	1,094	328	-	14	146	474	Private
3,474	1,601	2,385	-	102	157	665	1974-75 Total
2,557	1,316	390	-	2	129	598	Private
3,311	1,724	2,462	-	125	124	573	1975-76 Total
2,369	1,397	456	-	10	95	477	Private
3,361	1,614	2,593	-	128	123	669	1976-77 Total
2,430	1,249	450	-	10	94	571	Private
3,415	2,115	2,595	-	135	125	720	1977-78 Total
2,472	1,723	487	-	14	93	629	Private
3,477	2,344	2,705	-	140	125	805	1978-79 Total
2,543	1,914	537	-	15	98	631	Private
3,583	2,269	2,914	-	127	73	815	1979-80 Total
2,627	1,960	536	-	1	45	663	Private
3,647	1,450	3,829	-	145	211	863	1980-81 Total
2,641	1,118	1,236	-	14	192	745	Private
3,635	1,518	4,032	-	157	208	953	1981-82 Total
2,633	1,135	1,419	-	15	181	765	Private
3,714	1,561	4,241	-	161	165	858	1982-83 Total
2,668	1,178	1,539	-	15	141	752	Private
3,946	1,704	4,296	-	166	148	769	1983-84 Total
2,883	1,243	1,552	-	12	125	646	Private
3,960	1,787	4,420	-	178	104	810	1984-85 Total
2,941	1,385	1,574	-	18	81	642	Private
3,969	1,910	4,381	-	187	126	751	1985-86 Total
2,924	1,495	1,536	-	21	110	553	Private
3,974	1,931	4,427	-	179	266	658	1986-87 Total
2,905	1,536	1,561	-	15	240	461	Private
3,718	2,633	4,448	-	175	251	780	1987-88 Total
2,936	1,866	1,592	-	18	225	565	Private
3,878	1,625	4,407	-	188	248	528	1988-89 Total
3,081	816	1,539	-	22	224	411	Private
3,733	1,023	4,410	-	226	200	667	1989-90 Total
2,891	393	1,652	-	21	174	403	Private
3,670	1,417	4,455	-	270	177	609	1990-91 Total
2,768	764	1,699	-	29	154	359	Private
3,255	1,892	4,649	-	311	177	593	1991-92 Total
2,404	1,040	1,709	-	39	155	340	Private
3,256	1,874	4,697	-	322	166	558	1992-93 Total
2,321	1,013	1,660	-	33	144	320	Private
3,318	2,064	4,811	-	325	180	583	1993-94 Total
2,323	1,137	1,714	-	13	155	358	Private

表A1-3 各級學校職員人數(2/2)

單位：人；%

學年度	總計 Grand Total		幼兒園 Preschool	國民小學 Primary School	國民中學 Junior High School	高級中等學校 Senior Secondary School		師範學校 Normal School
	人數 No. of Staffs	%				高級中學 Senior High School	職業學校 Vocational School	
八三 計	37,161	100.00	4,130	4,859	7,288	4,000	5,042	-
八三 私立	14,234	38.30	4,040	145	94	1,901	2,219	-
八四 計	37,691	100.00	3,782	5,076	7,364	4,132	5,060	-
八四 私立	14,247	37.80	3,704	141	109	1,954	2,221	-
八五 計	38,497	100.00	3,729	5,095	7,272	4,338	5,146	-
八五 私立	14,621	37.98	3,668	125	128	2,032	2,284	-
八六 計	39,235	100.00	3,476	5,308	7,263	4,644	5,079	-
八六 私立	14,746	37.58	3,403	122	107	2,162	2,185	-
八七 計	41,034	100.00	3,955	5,323	7,166	4,976	5,052	-
八七 私立	15,936	38.84	3,888	124	85	2,272	2,131	-
八八 計	43,140	100.00	4,129	6,056	7,139	5,164	5,099	-
八八 私立	17,064	39.55	4,033	143	87	2,316	2,196	-
八九 計	44,616	100.00	4,383	6,277	7,082	5,643	4,814	-
八九 私立	18,269	40.95	4,299	148	72	2,644	1,994	-
九十 計	46,090	100.00	4,423	7,114	7,177	5,910	4,503	-
九十 私立	18,997	41.22	4,341	134	69	2,778	1,694	-
九一 計	45,895	100.00	3,996	6,909	6,847	5,989	4,275	-
九一 私立	19,469	42.42	3,908	169	127	2,896	1,508	-
九二 計	46,921	100.00	3,977	7,018	6,697	6,195	4,213	-
九二 私立	20,219	43.09	3,900	214	109	2,907	1,465	-
九三 計	47,407	100.00	4,172	7,081	6,613	6,183	4,137	-
九三 私立	20,834	43.95	4,094	236	131	2,886	1,405	-
九四 計	48,947	100.00	4,253	7,558	6,579	6,290	4,150	-
九四 私立	22,003	44.95	4,165	238	184	2,931	1,425	-
九五 計	49,817	100.00	4,691	7,304	6,535	6,423	4,049	-
九五 私立	22,733	45.63	4,336	242	159	3,040	1,347	-
九六 計	50,502	100.00	4,444	7,349	6,461	6,442	4,004	-
九六 私立	23,516	46.56	4,066	259	131	3,040	1,349	-
九七 計	53,192	100.00	4,024	7,489	6,554	6,476	4,046	-
九七 私立	24,187	45.47	3,733	267	149	2,990	1,391	-
九八 計	54,302	100.00	4,007	7,681	6,591	6,589	4,054	-
九八 私立	25,351	46.69	3,729	279	150	3,052	1,390	-
九九 計	58,160	100.00	4,030	7,925	6,593	6,668	4,073	-
九九 私立	25,648	44.10	3,742	286	135	3,065	1,435	-
一〇〇 計	61,117	100.00	4,538	8,046	6,509	6,607	3,995	-
一〇〇 私立	26,106	42.71	4,092	277	133	3,014	1,377	-
一〇一 計	71,685	100.00	14,121	8,322	6,480	6,635	4,040	-
一〇一 私立	33,528	46.77	11,071	279	120	3,011	1,419	-
一〇二 計	72,863	100.00	14,552	8,621	6,592	6,760	4,063	-
一〇二 私立	33,418	45.86	10,870	280	108	3,032	1,455	-
一〇三 計	73,767	100.00	15,093	8,805	6,717	11,012	-	-
一〇三 私立	33,896	45.95	11,334	243	139	4,533	-	-
一〇四 計	74,144	100.00	15,448	8,936	6,659	10,969	-	-
一〇四 私立	33,900	45.72	11,582	250	116	4,376	-	-
一〇五 計	75,026	100.00	15,758	8,985	6,645	10,969	-	-
一〇五 私立	34,285	45.70	11,833	249	123	4,356	-	-
一〇六 計	75,894	100.00	16,321	9,032	6,565	10,880	-	-
一〇六 私立	34,676	45.69	12,346	251	128	4,218	-	-
一〇七 計	76,339	100.00	16,829	9,096	6,510	10,772	-	-
一〇七 私立	34,450	45.13	12,578	257	126	4,012	-	-

Tab. A1-3 Number of Staffs at All Levels of Schools(2/2)

Unit:Person; %

專科學校 Junior College	獨立學院 College	大學 University	宗教研修學院 Religious College	特教學校 Special Education School	國民補校、高中進校 Primary, Jr. High & Sr. High Supp. or Continuing School	高職進校、大專進修學校 (含空大) Vocational, Jr.Coll., Coll. & Open Univ.	
							School Year
3,227	2,322	5,006	-	437		850	1994-95 Total
2,266	1,383	1,667	-	16		503	Private
3,163	2,666	5,180	-	506		762	1995-96 Total
2,345	1,487	1,809	-	17		460	Private
3,114	3,112	5,408	-	534		749	1996-97 Total
2,304	1,764	1,873	-	14		429	Private
2,665	2,422	7,046	-	563		769	1997-98 Total
2,131	1,115	3,095	-	16		410	Private
2,379	2,995	7,798	-	575		815	1998-99 Total
2,000	1,623	3,336	-	18		459	Private
1,619	4,039	8,518	-	618		759	1999-00 Total
1,385	2,405	4,068	-	13		418	Private
1,068	4,600	9,400	-	584		765	2000-01 Total
874	3,063	4,722	-	13		440	Private
849	5,095	9,651	-	645		723	2001-02 Total
747	3,576	5,165	-	13		480	Private
741	5,255	10,473	-	627		783	2002-03 Total
637	3,712	5,982	-	13		517	Private
743	5,241	11,417	-	704		716	2003-04 Total
635	3,866	6,715	-	10		398	Private
592	4,974	12,292	-	760		603	2004-05 Total
483	3,878	7,365	-	9		347	Private
607	4,062	14,032	-	760		656	2005-06 Total
507	3,479	8,713	-	9		352	Private
591	3,789	15,028	-	794		613	2006-07 Total
528	3,132	9,600	-	9		340	Private
572	3,587	16,226	-	814		603	2007-08 Total
477	3,056	10,797	-	14		327	Private
592	3,586	18,863	-	977		585	2008-09 Total
489	3,110	11,732	-	16		310	Private
653	3,341	19,800	-	1,030		556	2009-10 Total
567	2,758	13,123	-	17		286	Private
672	3,022	23,555	43	1,087		492	2010-11 Total
565	2,457	13,655	43	17		248	Private
770	2,656	26,353	55	1,080		508	2011-12 Total
641	2,184	14,082	55	16		235	Private
765	2,228	27,407	69	1,105		513	2012-13 Total
650	1,944	14,703	69	18		244	Private
770	1,982	27,865	72	1,144		442	2013-14 Total
664	1,738	14,972	72	19		208	Private
800	1,591	28,303	40	1,178		228	2014-15 Total
699	1,531	15,301	40	18		58	Private
738	1,283	28,635	48	1,192		236	2015-16 Total
634	1,225	15,605	48	19		45	Private
774	1,273	29,041	81	1,190		310	2016-17 Total
658	1,219	15,697	81	26		43	Private
807	931	29,772	96	①1,193		297	2017-18 Total
682	873	16,026	96	29		27	Private
785	863	29,875	121	1,171		317	2018-19 Total
662	805	15,832	121	22		35	Private

表A1-4 各級學校學生人數—按設立別分(1/2)

單位：人；%

學年度	總計 Grand Total		幼兒園 Preschool	國小 Primary School	國中 Junior High School	師範學校 Normal School	初職 Junior Vocational	高級中等學校 Senior			
	人數 No. of Students	%						普通科 General Education	綜合高中 Comprehensive High School	專業群 (職業)科 Vocational Education	實用技能學 程(延教班) Practical Technical Program
六一 計	4,269,132	100.00	107,813	2,459,743	908,615	582	-	197,151	216,905	-	
私立	566,054	13.26	83,923	26,968	40,285	-	-	47,315	116,320	-	
六二 計	4,334,462	100.00	110,977	2,431,440	948,872	1,241	-	191,388	232,574	-	
私立	607,666	14.02	88,485	27,317	41,516	-	-	43,064	128,270	-	
六三 計	4,395,157	100.00	110,403	2,406,531	990,931	1,510	-	185,349	255,965	-	
私立	630,226	14.34	82,724	27,539	42,539	-	-	39,334	144,081	-	
六四 計	4,449,009	100.00	117,990	2,364,961	1,036,357	2,040	-	185,181	282,415	-	
私立	663,967	14.92	88,648	27,425	42,957	-	-	38,507	163,372	-	
六五 計	4,478,957	100.00	121,373	2,341,413	1,058,870	1,854	-	181,933	296,493	-	
私立	683,688	15.26	89,947	26,863	43,823	-	-	36,484	170,792	-	
六六 計	4,522,037	100.00	135,232	2,319,342	1,075,455	1,724	-	181,150	304,992	-	
私立	706,958	15.63	100,775	26,397	44,426	-	-	36,763	175,709	-	
六七 計	4,529,663	100.00	151,290	2,278,726	1,082,074	905	-	177,647	312,061	-	
私立	733,339	16.19	111,085	25,683	45,176	-	-	35,552	180,976	-	
六八 計	4,570,132	100.00	165,165	2,256,363	1,082,970	374	-	181,408	328,395	-	
私立	777,325	17.01	123,344	25,629	46,995	-	-	38,834	191,680	-	
六九 計	4,597,765	100.00	178,216	2,233,706	1,075,532	232	-	180,665	349,138	-	
私立	816,639	17.76	133,282	25,523	47,063	-	-	39,008	205,634	-	
七十 計	4,641,975	100.00	191,693	2,213,179	1,070,942	113	-	182,391	374,206	-	
私立	856,523	18.45	142,909	25,244	47,310	-	-	40,763	220,875	-	
七一 計	4,724,921	100.00	193,744	2,226,699	1,082,358	12	-	187,015	394,258	-	
私立	901,819	19.09	154,931	24,793	45,679	-	-	41,840	234,941	-	
七二 計	4,799,833	100.00	214,076	2,242,641	1,087,601	-	-	190,214	404,549	-	
私立	942,782	19.64	180,267	24,684	44,228	-	-	43,147	240,286	-	
七三 計	4,870,838	100.00	234,172	2,273,390	1,077,732	-	-	192,360	407,832	-	
私立	999,775	20.53	216,921	24,555	44,061	-	-	44,593	244,869	-	
七四 計	4,942,310	100.00	234,674	2,321,700	1,062,226	-	-	194,757	421,784	9,508	
私立	1,025,669	20.75	216,815	24,781	44,527	-	-	47,340	255,298	-	
七五 計	5,045,768	100.00	238,428	2,364,438	1,052,993	-	-	200,599	437,924	14,894	
私立	1,043,698	20.68	197,240	24,969	45,333	-	-	50,176	268,179	-	
七六 計	5,123,742	100.00	250,179	2,400,614	1,053,923	-	-	206,019	447,328	16,681	
私立	1,065,333	20.79	202,610	25,239	45,441	-	-	51,805	270,144	1,044	
七七 計	5,197,002	100.00	248,498	2,407,166	1,088,890	-	-	208,994	444,232	18,499	
私立	1,084,547	20.87	200,733	25,937	50,176	-	-	53,247	263,435	2,785	
七八 計	5,212,521	100.00	242,785	2,384,801	1,125,238	-	-	204,457	438,140	17,140	
私立	1,102,227	21.15	197,118	26,151	56,060	-	-	52,993	259,445	3,964	
七九 計	5,279,864	100.00	237,285	2,354,113	1,160,180	-	-	209,010	449,111	21,405	
私立	1,146,581	21.72	189,897	25,920	63,310	-	-	55,157	271,006	6,507	
八十 計	5,323,715	100.00	235,099	2,293,444	1,176,402	-	-	218,061	475,852	23,386	
私立	1,208,222	22.70	186,828	25,986	66,864	-	-	60,043	293,521	3,964	
八一 計	5,326,519	100.00	231,124	2,200,968	1,179,028	-	-	229,876	500,721	25,526	
私立	1,255,814	23.58	182,561	25,519	69,799	-	-	65,857	313,354	8,349	
八二 計	5,316,947	100.00	237,779	2,111,037	1,187,370	-	-	238,660	515,211	26,787	
私立	1,304,162	24.53	186,666	25,370	73,333	-	-	70,552	324,911	8,756	

- 說明：1.實用技能學程在84學年度至94學年度稱實用技能班，83學年度以前則稱延教班。
2.因應幼兒教育及照顧法實施，原幼稚園及托兒所改制為幼兒園，故101學年起學前教育階段統一改稱幼兒園，該欄位100學年以前僅為幼稚園資料。
3.高級中等學校得依《高級中等教育法》辦理「普通科」、「專業群（職業）科」、「綜合高中」、「實用技能學程」及「進修部(學校)」等學程；本表自103學年起配合《高級中等教育法》實施，高級中等教育改以學程別架構呈現，以展現其多元型態發展。
4.表側學年度帶Ⓢ，表示當年資料有修正數。

Tab. A1-4 Number of Students at All Levels of Schools - By Public and Private(1/2)

Unit: Person; %

Secondary School		專科	學士班	碩士班	博士班	宗教 研修 學院	特教 學校	國小 補校	國中 補校	初職 補校	專科進 修學校	空大,進 修學院	
進修部(學校) Continuing		Junior College	Bachelor Program	Master Program	Ph.D. Program	Reli- gious College	Special Edu. Sch.	Primary Junior High Supp. School	Junior Voca- tional Supp. Sch.	Junior Coll., Coll. & Open Univ. Continuing School			
普通科 General Edu.	專業群 (職業)科 Vocatio- nal Edu.												
11,707	75,824	138,310	109,827	2,693	228	-	2,749	70	11,527	25,388	-	-	School Year
7,005	55,949	95,943	59,577	534	57	-	25	-	10,407	21,746	-	-	1972-73 Total
													Private
11,004	86,537	147,621	120,304	2,745	225	-	2,752	63	22,150	24,569	-	-	1973-74 Total
7,500	65,911	104,291	67,688	608	53	-	35	-	10,979	21,949	-	-	Private
10,983	100,666	149,917	128,930	3,042	279	-	2,844	-	27,309	20,498	-	-	1974-75 Total
7,308	76,459	108,423	73,625	754	94	-	107	-	8,331	18,908	-	-	Private
11,058	112,435	150,226	135,297	3,614	298	-	2,848	-	28,546	15,743	-	-	1975-76 Total
7,125	84,655	110,527	78,866	948	99	-	110	-	5,703	15,025	-	-	Private
10,799	122,199	154,056	140,857	4,138	363	-	2,921	-	30,373	11,315	-	-	1976-77 Total
6,803	91,580	115,899	82,512	1,074	103	-	193	-	6,581	11,034	-	-	Private
11,605	125,977	160,506	142,921	4,749	407	-	2,855	-	34,678	6,605	13,839	-	1977-78 Total
7,503	93,754	121,876	84,047	1,252	120	-	205	-	7,860	6,271	-	-	Private
11,948	134,003	166,535	145,210	4,974	469	-	2,805	1,881	40,839	-	18,296	-	1978-79 Total
8,067	100,570	127,027	85,678	1,297	143	-	199	-	11,886	-	-	-	Private
10,299	146,012	174,623	149,370	5,049	561	-	2,676	4,283	39,462	-	23,122	-	1979-80 Total
6,367	109,873	134,317	88,758	1,288	166	-	118	-	9,956	-	-	-	Private
11,543	154,975	183,134	153,088	5,633	673	-	2,689	4,593	43,009	-	20,939	-	1980-81 Total
7,620	116,430	140,292	91,285	1,471	185	-	123	-	8,723	-	-	-	Private
11,116	161,014	192,901	158,181	6,555	800	-	2,576	7,892	43,623	-	24,793	-	1981-82 Total
7,259	119,675	147,348	95,466	1,733	212	-	84	-	7,645	-	-	-	Private
11,094	170,970	203,722	163,482	7,517	975	-	2,760	9,747	43,529	-	27,039	-	1982-83 Total
7,332	127,873	155,706	99,772	2,048	243	-	83	-	6,578	-	-	-	Private
10,717	171,129	216,165	169,341	8,427	1,220	-	2,829	12,208	40,916	-	27,800	-	1983-84 Total
6,977	126,713	165,046	103,910	2,292	270	-	85	-	4,877	-	-	-	Private
10,934	182,008	227,492	173,908	9,481	1,500	-	2,883	13,582	37,542	-	26,022	-	1984-85 Total
7,329	129,673	173,120	108,051	2,601	315	-	90	-	3,597	-	-	-	Private
11,397	180,417	236,824	179,334	10,638	1,780	-	2,954	15,645	34,259	-	24,413	-	1985-86 Total
7,693	130,766	181,178	111,505	2,870	327	-	90	-	2,479	-	-	-	Private
10,868	186,896	244,482	184,729	11,294	2,143	-	3,039	18,324	32,576	-	22,667	19,474	1986-87 Total
7,215	138,605	190,946	115,478	3,056	356	-	89	-	2,056	-	-	-	Private
9,937	183,592	256,610	192,933	12,426	2,695	-	2,948	19,110	30,057	-	21,700	16,990	1987-88 Total
6,282	133,747	203,894	119,698	3,241	381	-	105	-	1,702	-	-	-	Private
9,911	185,703	271,710	207,479	14,119	3,222	-	2,998	19,276	27,723	-	22,351	16,231	1988-89 Total
6,210	129,321	221,886	125,375	3,571	441	-	130	-	1,300	-	-	-	Private
8,931	171,427	293,204	222,311	15,750	3,799	-	3,163	18,606	24,505	-	22,342	15,922	1989-90 Total
5,318	120,538	243,690	131,424	3,902	494	-	133	-	997	-	-	-	Private
7,762	172,494	315,169	239,082	17,935	4,437	-	3,359	19,415	25,018	-	30,109	13,980	1990-91 Total
4,302	119,924	264,500	139,709	4,431	541	-	201	-	1,176	-	-	-	Private
8,005	178,614	332,127	253,462	21,306	5,481	-	3,620	20,420	24,454	-	37,557	16,425	1991-92 Total
4,654	128,821	280,672	148,930	5,484	632	-	275	5	1,543	-	-	-	Private
8,107	184,408	348,803	273,088	24,711	6,560	-	3,765	22,964	26,373	-	37,292	23,205	1992-93 Total
4,879	130,655	289,097	157,247	6,610	761	-	183	-	943	-	-	-	Private
8,019	182,582	367,373	285,982	28,117	7,713	-	3,980	24,975	26,083	-	36,282	28,997	1993-94 Total
4,730	130,166	305,233	165,081	7,593	862	-	173	-	736	-	-	-	Private

表A1-4 各級學校學生人數—按設立別分(2/2)

單位：人；%

學年度	總計 Grand Total		幼兒園 Preschool	國小 Primary School	國中 Junior High School	師範學校 Normal School	初職 Junior Vocational	高級中等學校 Senior			
	人數 No. of Students	%						普通科 General Education	綜合高中 Comprehensive High School	專業群 (職業)科 Vocational Education	實用技能學程 (延教班) Practical Technical Program
八三 計	5,274,350	100.00	235,150	2,032,361	1,177,352	-	-	245,688	523,982	33,977	
私立	1,339,009	25.39	181,961	25,366	77,144	-	-	74,514	333,064	12,115	
八四 計	5,226,219	100.00	240,368	1,971,439	1,156,814	-	-	255,387	523,412	36,308	
私立	1,360,485	26.03	184,839	24,994	82,052	-	-	76,538	332,512	13,758	
八五 計	5,191,219	100.00	235,830	1,934,756	1,120,716	-	-	268,066	520,153	39,568	
私立	1,392,092	26.82	178,151	24,535	86,125	-	-	78,852	333,038	16,523	
八六 計	5,195,241	100.00	230,781	1,905,690	1,074,588	-	-	291,095	509,064	42,471	
私立	1,434,371	27.61	169,863	23,914	91,183	-	-	88,551	325,151	18,621	
八七 計	5,215,773	100.00	238,787	1,910,681	1,009,309	-	-	311,838	493,055	48,872	
私立	1,487,820	28.53	173,851	23,176	92,141	-	-	98,669	311,910	23,371	
八八 計	5,241,641	100.00	232,610	1,927,179	957,209	-	-	331,618	467,207	47,167	
私立	1,526,242	29.12	164,047	22,235	89,894	-	-	109,078	287,900	23,487	
八九 計	5,303,001	100.00	243,090	1,925,981	929,534	-	-	356,589	427,366	43,619	
私立	1,595,467	30.09	169,656	22,166	86,109	-	-	121,951	257,886	21,321	
九十 計	5,354,091	100.00	246,303	1,925,491	935,738	-	-	370,980	377,731	39,750	
私立	1,626,560	30.38	170,347	21,344	82,908	-	-	124,872	219,722	19,641	
九一 計	5,376,947	100.00	241,180	1,918,034	956,823	-	-	383,509	339,627	35,648	
私立	1,637,902	30.46	164,798	23,391	89,679	-	-	130,225	195,702	17,791	
九二 計	5,385,135	100.00	240,926	1,913,000	957,285	-	-	393,689	325,996	33,611	
私立	1,645,721	30.56	166,464	24,269	89,270	-	-	135,257	189,978	17,611	
九三 計	5,372,346	100.00	237,155	1,883,533	956,927	-	-	409,635	326,159	31,719	
私立	1,664,421	30.98	163,978	26,347	90,714	-	-	145,472	195,332	19,184	
九四 計	5,319,364	100.00	224,219	1,831,873	951,202	-	-	420,608	331,604	35,584	
私立	1,666,311	31.33	155,033	27,407	90,880	-	-	154,034	202,957	23,212	
九五 計	5,286,885	100.00	201,815	1,798,393	952,344	-	-	419,140	335,554	39,610	
私立	1,651,886	31.24	128,481	28,204	91,953	-	-	151,264	207,608	25,833	
九六 計	5,243,062	100.00	191,773	1,754,095	953,277	-	-	414,557	339,497	43,425	
私立	1,642,987	31.34	118,549	30,031	92,004	-	-	145,302	210,582	28,390	
九七 計	5,165,817	100.00	185,668	1,677,439	951,976	-	-	406,316	346,563	47,309	
私立	1,632,709	31.61	112,339	29,917	92,184	-	-	136,325	216,853	31,349	
九八 計	5,065,962	100.00	182,049	1,593,398	948,534	-	-	403,183	354,608	51,166	
私立	1,614,424	31.87	109,058	30,035	91,585	-	-	130,372	223,435	34,997	
九九 計	4,965,690	100.00	183,901	1,519,746	919,802	-	-	400,642	362,514	51,904	
私立	1,617,526	32.57	111,874	30,724	91,344	-	-	126,476	230,452	36,027	
一〇〇 計	4,860,022	100.00	189,792	1,457,004	873,226	-	-	401,958	366,449	48,018	
私立	1,626,142	33.46	118,457	31,902	90,614	-	-	124,529	232,985	33,280	
一〇一 計	5,007,275	100.00	459,653	1,373,366	844,884	-	-	402,689	369,436	44,301	
私立	1,832,105	36.59	328,230	32,604	91,948	-	-	122,465	234,432	30,410	
一〇二 計	4,859,558	100.00	448,189	1,297,120	831,925	-	-	393,313	360,206	40,530	
私立	1,783,946	36.71	316,279	33,036	93,579	-	-	113,801	224,759	27,524	
一〇三 計	4,729,465	100.00	444,457	1,252,762	803,233	-	-	311,213	65,042	345,937	
私立	1,744,259	36.88	310,303	34,283	94,339	-	-	79,043	25,791	212,082	
一〇四 計	4,616,078	100.00	462,115	1,214,360	747,724	-	-	309,410	57,481	337,354	
私立	1,731,252	37.50	323,136	35,226	92,516	-	-	79,125	21,614	206,637	
一〇五 計	4,504,363	100.00	492,781	1,173,885	687,212	-	-	311,077	50,737	332,184	
私立	1,718,604	38.15	347,556	35,766	89,150	-	-	81,087	18,330	203,116	
一〇六 計	4,403,690	100.00	521,904	1,146,661	653,273	-	-	310,239	44,929	315,649	
私立	1,673,870	38.01	369,286	36,744	86,741	-	-	77,490	15,595	187,063	
一〇七 計	4,325,121	100.00	539,404	1,158,557	624,407	-	-	300,704	38,118	290,850	
私立	1,620,600	37.47	383,222	38,780	84,954	-	-	71,691	12,104	163,450	

Tab. A1-4 Number of Students at All Levels of Schools - By Public and Private(2/2)

Unit: Person; %

Secondary School		專科	學士班	碩士班	博士班	宗教 研修 學院	特教 學校	國小 補校	國中 補校	初職 補校	專科進 修學校	空大,進 修學院	School Year
進修部(學校) Continuing		Junior College	Bachelor Program	Master Program	Ph.D. Program	Reli- gious College	Special Edu. Sch.	Primary Junior High Supplementary School	Junior Vocational Supp. Sch.	Junior Coll., Coll. & Open Univ. Continuing School			
普通科 General Edu.	專業群 (職業)科 Vocatio- nal Edu.												
7,532	177,348	378,860	302,093	30,832	8,395	-	4,506	27,334	24,610	-	33,762	30,568	1994-95 Total
4,355	126,632	318,571	175,180	8,258	931	-	179	-	739	-	-	-	Private
6,858	167,936	394,751	314,499	33,200	8,897	-	4,822	24,483	24,003	-	32,342	30,700	1995-96 Total
3,680	117,386	330,291	183,223	9,146	1,008	-	186	-	507	-	365	-	Private
5,768	159,143	412,837	337,837	35,508	9,365	-	5,203	22,611	23,272	-	31,276	29,310	1996-97 Total
2,808	109,400	349,107	199,947	10,084	1,077	-	184	-	388	-	1,873	-	Private
5,365	149,552	433,865	373,702	38,606	10,013	-	5,357	22,476	23,335	-	39,143	40,138	1997-98 Total
2,171	100,073	368,727	227,421	11,048	1,165	-	166	-	330	-	5,987	-	Private
5,306	138,713	452,346	409,705	43,025	10,845	-	5,588	23,296	23,359	-	45,589	45,459	1998-99 Total
1,888	90,631	388,418	255,814	12,380	1,306	-	167	-	323	-	13,775	-	Private
5,229	128,891	457,020	470,030	54,980	12,253	-	5,697	21,250	21,540	-	61,390	40,371	1999-00 Total
1,630	82,132	395,886	305,879	15,797	1,531	-	176	-	313	-	26,257	-	Private
5,600	119,760	444,182	564,059	70,039	13,822	-	5,989	19,671	19,979	-	72,249	41,472	2000-01 Total
1,778	75,687	388,888	385,550	20,626	1,854	-	172	-	285	-	40,510	1,028	Private
5,400	104,943	406,841	677,171	87,251	15,962	-	5,860	17,602	17,727	-	76,091	43,250	2001-02 Total
1,389	64,072	358,619	481,561	26,469	2,262	-	172	-	297	-	48,728	4,157	Private
5,166	94,993	347,247	770,915	103,425	18,705	-	5,800	18,317	16,662	-	69,059	51,837	2002-03 Total
1,297	56,491	308,230	557,819	33,737	2,824	-	146	-	278	-	48,380	7,114	Private
4,861	90,401	289,025	837,602	121,909	21,658	-	5,921	17,662	14,719	-	63,861	53,009	2003-04 Total
1,317	52,727	258,548	610,216	41,681	3,366	-	147	-	272	-	44,802	9,796	Private
4,539	94,493	230,938	894,528	135,992	24,409	-	6,119	17,071	12,858	-	57,604	48,667	2004-05 Total
1,431	55,891	208,371	655,782	47,920	3,905	-	146	-	273	-	40,641	9,034	Private
4,596	96,955	180,886	938,648	149,493	27,531	-	6,361	16,967	11,001	-	46,173	45,663	2005-06 Total
1,566	58,785	163,029	691,350	52,804	4,440	-	146	-	172	-	29,732	10,764	Private
4,512	96,969	153,978	966,591	163,585	29,839	-	6,588	19,175	9,998	-	42,090	46,704	2006-07 Total
1,568	60,371	138,828	712,760	57,485	4,891	-	148	-	248	-	27,306	14,938	Private
4,483	96,299	133,890	987,914	172,518	31,707	-	6,765	18,425	9,507	-	39,344	45,586	2007-08 Total
1,560	59,880	120,403	727,282	61,070	5,239	-	138	-	227	-	25,279	17,051	Private
4,437	93,939	117,653	1,006,102	180,809	32,891	-	6,875	16,313	9,138	-	38,143	44,246	2008-09 Total
1,686	58,105	105,499	739,320	64,447	5,453	-	128	-	224	-	22,662	16,218	Private
4,390	88,362	108,555	1,010,952	183,401	33,751	-	7,145	15,379	8,652	-	31,775	40,662	2009-10 Total
1,728	53,766	96,856	738,530	65,260	5,705	-	118	-	230	-	18,647	14,102	Private
4,235	83,259	102,789	1,021,636	185,000	34,178	120	7,006	13,320	8,253	-	28,801	38,584	2010-11 Total
1,670	51,822	91,658	744,746	65,019	5,964	120	112	-	256	-	17,291	11,971	Private
3,916	78,847	101,300	1,032,985	184,113	33,686	141	7,014	12,081	7,730	-	27,202	34,560	2011-12 Total
1,400	49,663	90,601	753,935	64,626	6,061	141	115	-	270	-	17,095	10,468	Private
3,498	71,200	101,424	1,038,041	183,094	32,731	200	6,885	10,981	7,219	-	26,789	30,884	2012-13 Total
1,170	45,801	90,647	757,693	63,817	6,107	200	122	-	266	-	17,288	8,905	Private
3,062	63,847	101,659	1,035,534	177,305	31,475	248	6,746	10,329	6,820	-	23,680	27,570	2013-14 Total
904	40,670	90,233	754,217	59,978	6,118	248	126	-	241	-	14,796	7,437	Private
2,745	56,188	99,270	1,037,062	172,968	30,549	163	6,417	9,568	6,205	-	22,335	25,610	2014-15 Total
779	35,814	88,056	753,208	57,763	6,167	163	115	-	248	-	13,824	6,658	Private
2,446	49,903	97,466	1,035,218	170,428	29,333	192	6,261	9,536	6,012	-	20,917	24,226	2015-16 Total
720	31,241	86,739	748,189	55,462	6,167	192	114	-	233	-	13,351	6,513	Private
2,382	44,939	95,684	1,015,398	169,538	28,821	229	6,188	9,594	5,796	-	18,980	24,144	2016-17 Total
775	28,333	85,345	726,066	54,086	6,264	229	83	-	210	-	11,662	7,082	Private
2,268	39,338	90,838	985,927	168,783	28,346	297	5,953	9,785	5,797	-	16,651	24,011	2017-18 Total
744	24,627	81,010	695,661	52,722	6,272	297	66	-	210	-	9,521	7,526	Private
2,040	34,084	86,658	961,905	168,092	28,167	438	5,492	9,708	5,818	-	14,467	25,133	2018-19 Total
594	21,218	76,923	672,636	51,228	6,328	438	64	-	204	-	7,993	7,673	Private

表A1-5 各級學校學生人數—按性別分(1/2)

單位：人

學年度	性別	幼兒園 Pre-school	國小 Primary School	國中 Junior High School	師範學校 Normal School	初職 Junior Vocational	高級中等學校 Senior Secondary School					
							普通科 General Education	綜合高中 Comprehensive High School	專業群 (職業)科 Vocational Education	實用技能學 程(延教班) Practical Technical Program	進修部(學校) Continuing Education	
											普通科 General Education	專業群 (職業)科 Vocational Education
六一	男	58,818	1,266,869	519,344	96	-	122,181	121,806	-	6,744	39,355	
	女	48,995	1,192,874	389,271	486	-	74,970	95,099	-	4,963	36,469	
六二	男	60,314	1,251,315	536,437	382	-	116,557	127,583	-	6,317	43,850	
	女	50,663	1,180,125	412,435	859	-	74,831	104,991	-	4,687	42,687	
六三	男	59,344	1,237,014	553,665	551	-	111,116	139,588	-	6,372	48,638	
	女	51,059	1,169,517	437,266	959	-	74,233	116,377	-	4,611	52,028	
六四	男	63,029	1,215,712	572,160	722	-	110,322	151,970	-	6,141	53,319	
	女	54,961	1,149,249	464,197	1,318	-	74,859	130,445	-	4,917	59,116	
六五	男	64,591	1,203,208	577,977	927	-	107,419	157,784	-	5,895	56,386	
	女	56,782	1,138,205	480,893	927	-	74,514	138,709	-	4,904	65,813	
六六	男	71,736	1,192,558	580,530	892	-	105,793	158,986	-	6,164	58,362	
	女	63,496	1,126,784	494,925	832	-	75,357	146,006	-	5,441	67,615	
六七	男	81,336	1,172,191	578,548	518	-	102,395	159,263	-	6,279	61,025	
	女	69,954	1,106,535	503,526	387	-	75,252	152,798	-	5,669	72,978	
六八	男	87,918	1,159,876	573,968	226	-	103,769	164,421	-	5,013	66,114	
	女	77,247	1,096,487	509,002	148	-	77,639	163,974	-	5,286	79,898	
六九	男	94,718	1,148,372	565,418	138	-	101,406	173,610	-	5,707	68,949	
	女	83,498	1,085,334	510,114	94	-	79,259	175,528	-	5,836	86,026	
七十	男	101,988	1,137,597	560,268	71	-	100,990	185,543	-	5,199	71,824	
	女	89,705	1,075,582	510,674	42	-	81,401	188,663	-	5,917	89,190	
七一	男	102,377	1,143,746	562,249	6	-	103,212	196,203	-	5,140	76,140	
	女	91,367	1,082,953	520,109	6	-	83,803	198,055	-	5,954	94,830	
七二	男	112,934	1,152,544	563,516	-	-	105,229	201,196	-	5,009	75,119	
	女	101,142	1,090,097	524,085	-	-	84,985	203,353	-	5,708	96,010	
七三	男	124,040	1,169,879	556,274	-	-	106,065	201,855	-	5,480	80,675	
	女	110,132	1,103,511	521,458	-	-	86,295	205,977	-	5,454	101,333	
七四	男	123,425	1,195,470	547,774	-	-	106,751	207,426	5,057	5,728	80,786	
	女	111,249	1,126,230	514,452	-	-	88,006	214,358	4,451	5,669	99,631	
七五	男	125,527	1,217,499	543,134	-	-	109,355	212,029	7,524	5,913	81,952	
	女	112,901	1,146,939	509,859	-	-	91,244	225,895	7,370	4,955	104,944	
七六	男	130,891	1,236,149	541,827	-	-	111,547	213,704	7,915	5,479	81,496	
	女	119,288	1,164,465	512,096	-	-	94,472	233,624	8,766	4,458	102,096	
七七	男	130,381	1,239,855	560,729	-	-	112,119	208,091	9,307	5,758	82,975	
	女	118,117	1,167,311	528,161	-	-	96,875	236,141	9,192	4,153	102,728	
七八	男	126,749	1,228,861	576,307	-	-	108,957	202,790	8,199	5,578	78,417	
	女	116,036	1,155,940	548,931	-	-	95,500	235,350	8,941	3,353	93,010	
七九	男	124,057	1,213,591	596,113	-	-	111,080	206,365	10,695	4,905	80,527	
	女	113,228	1,140,522	564,067	-	-	97,930	242,746	10,770	2,857	91,907	
八十	男	122,695	1,181,640	604,974	-	-	116,517	219,038	11,687	5,138	87,658	
	女	112,404	1,111,804	571,428	-	-	101,544	256,814	11,699	2,867	90,956	
八一	男	120,593	1,135,233	604,949	-	-	122,018	232,296	12,651	5,215	93,423	
	女	110,531	1,065,735	574,079	-	-	107,858	268,425	12,875	2,892	90,985	
八二	男	124,412	1,089,298	609,767	-	-	127,112	240,392	13,717	5,171	95,048	
	女	113,367	1,021,739	577,603	-	-	111,548	274,819	13,070	2,848	87,534	

說明：1.因應幼兒教育及照顧法實施，原幼稚園及托兒所改制為幼兒園，故101學年起學前教育階段統一改稱幼兒園。

2.請參見A1-4說明3。

3.表側學年度帶⊕，表示當年資料有修正數。

Tab. A1-5 Number of Students at All Levels of Schools - By Gender(1/2)

Unit: Person

大專校院 Junior College, College & University							宗教研 修學院 Reli- gious Col- lege	特教 學校 Special Edu. Sch.	國小 補校 Primary High Supp. School	國中 補校 Jr. High Supp. School	初職 補校 Junior Voca- tional Supp. Sch.	專科進 修學校 Junior Coll., Coll. & Open Univ. Continuing School	空大,進 修學院	School Year
計 Total	二專 2-year Junior College	三專 3-year Junior College	五專 5-year Junior College	學士班 Bachelor Pro- gram	碩士班 Master Pro- gram	博士班 Ph.D. Pro- gram								
158,861	16,452	10,936	59,240	69,717	2,305	211	-	1,679	23	6,211	8,506	-	-	1972-73 M.
92,197	9,552	11,625	30,505	40,110	388	17	-	1,070	47	5,316	16,882	-	-	F.
172,151	18,977	12,051	61,329	77,250	2,337	207	-	1,658	21	9,895	7,344	-	-	1973-74 M.
98,744	9,959	13,394	31,911	43,054	408	18	-	1,094	42	12,255	17,225	-	-	F.
179,850	19,121	13,264	61,369	83,284	2,553	259	-	1,689	-	11,981	6,144	-	-	1974-75 M.
102,318	8,751	14,335	33,077	45,646	489	20	-	1,155	-	15,328	14,354	-	-	F.
183,054	18,025	13,929	61,072	86,757	2,991	280	-	1,688	-	11,767	4,581	-	-	1975-76 M.
106,381	8,153	14,304	34,743	48,540	623	18	-	1,160	-	16,779	11,162	-	-	F.
188,095	18,224	14,005	62,520	89,567	3,445	334	-	1,724	-	13,015	3,639	-	-	1976-77 M.
111,319	7,968	14,424	36,915	51,290	693	29	-	1,197	-	17,358	7,676	-	-	F.
192,042	18,789	14,274	65,411	89,257	3,950	361	-	1,667	-	14,471	2,141	6,562	-	1977-78 M.
116,541	8,573	14,709	38,750	53,664	799	46	-	1,188	-	20,207	4,464	7,277	-	F.
194,131	19,002	13,735	67,411	89,466	4,098	419	-	1,619	98	15,281	1,415	8,990	-	1978-79 M.
123,057	9,103	15,416	41,868	55,744	876	50	-	1,186	1,783	22,244	1,899	9,306	-	F.
198,299	18,885	13,582	70,907	90,378	4,052	495	-	1,529	209	15,274	174	10,774	-	1979-80 M.
131,304	10,269	15,961	45,019	58,992	997	66	-	1,147	4,074	23,909	105	12,348	-	F.
203,095	19,342	13,282	73,916	91,541	4,422	592	-	1,521	187	15,747	234	9,318	-	1980-81 M.
139,433	12,038	16,433	48,123	61,547	1,211	81	-	1,168	4,406	26,885	143	11,621	-	F.
210,330	20,112	13,174	77,726	93,413	5,197	708	-	1,446	382	16,073	210	10,084	-	1981-82 M.
148,107	13,752	16,707	51,430	64,768	1,358	92	-	1,130	7,510	27,226	114	14,709	-	F.
218,835	22,952	12,770	80,564	95,791	5,905	853	-	1,569	524	17,294	-	10,647	-	1982-83 M.
156,861	16,066	16,674	54,696	67,691	1,612	122	-	1,191	9,223	26,235	-	16,392	-	F.
227,595	26,127	12,741	83,207	97,798	6,638	1,084	-	1,616	741	16,352	-	10,113	-	1983-84 M.
167,558	20,049	16,755	57,286	71,543	1,789	136	-	1,213	11,467	24,564	-	17,687	-	F.
234,586	28,599	12,434	85,545	99,317	7,356	1,335	-	1,630	730	14,701	-	10,107	-	1984-85 M.
177,795	24,325	16,802	59,787	74,591	2,125	165	-	1,253	12,852	22,841	-	15,915	-	F.
243,227	30,006	12,965	88,511	102,042	8,139	1,564	-	1,676	880	13,680	-	9,363	-	1985-86 M.
185,349	26,951	16,123	62,268	77,292	2,499	216	-	1,278	14,765	20,579	-	15,050	-	F.
250,353	30,847	13,880	91,009	104,157	8,603	1,857	-	1,746	921	13,469	-	8,113	8,194	1986-87 M.
192,295	27,358	15,652	65,736	80,572	2,691	286	-	1,293	17,403	19,107	-	14,554	11,280	F.
260,127	33,008	14,513	93,287	107,638	9,373	2,308	-	1,691	950	11,890	-	7,416	6,852	1987-88 M.
204,537	31,450	15,276	69,076	85,295	3,053	387	-	1,257	18,160	18,167	-	14,284	10,138	F.
274,595	36,861	14,550	96,059	113,842	10,569	2,714	-	1,655	887	10,445	-	7,511	6,352	1988-89 M.
221,935	35,680	15,284	73,276	93,637	3,550	508	-	1,343	18,389	17,278	-	14,840	9,879	F.
291,258	41,421	14,400	99,554	120,838	11,845	3,200	-	1,813	883	8,546	-	7,300	6,298	1989-90 M.
243,806	45,715	15,110	77,004	101,473	3,905	599	-	1,350	17,723	15,959	-	15,042	9,624	F.
310,533	47,168	14,055	103,114	129,100	13,371	3,725	-	1,925	1,035	9,199	-	9,355	5,567	1990-91 M.
266,090	57,070	13,396	80,366	109,982	4,564	712	-	1,434	18,380	15,819	-	20,754	8,413	F.
329,387	55,080	11,623	103,778	138,611	15,683	4,612	-	2,074	1,164	9,586	-	11,538	6,377	1991-92 M.
282,989	68,256	10,245	83,145	114,851	5,623	869	-	1,546	19,256	14,868	-	26,019	10,048	F.
349,803	63,087	9,078	103,754	150,413	17,956	5,515	-	2,166	1,137	10,393	-	11,295	8,361	1992-93 M.
303,359	79,595	7,417	85,872	122,675	6,755	1,045	-	1,599	21,827	15,980	-	25,997	14,844	F.
368,033	71,730	6,859	104,626	158,113	20,272	6,433	-	2,313	1,314	10,133	-	10,740	9,791	1993-94 M.
321,152	90,970	5,574	87,614	127,869	7,845	1,280	-	1,667	23,661	15,950	-	25,542	19,206	F.

表A1-5 各級學校學生人數—按性別分(2/2)

單位：人

學年度		幼兒園 Pre-school	國小 Primary School	國中 Junior High School	師範學校 Normal School	初職 Junior Vocational	高級中等學校 Senior Secondary School					
							普通科 General Education	綜合高中 Comprehensive High School	專業群 (職業)科 Vocational Education	實用技能學 程(延教班) Practical Technical Program	進修部(學校) Continuing Education	
											普通科 General Education	專業群 (職業)科 Vocational Education
八三	男	123,488	1,050,538	604,314	-	-	130,347	244,804	17,167	4,807	94,248	
	女	111,662	981,823	573,038	-	-	115,341	279,178	16,810	2,725	83,100	
八四	男	126,952	1,020,590	594,714	-	-	134,391	245,872	19,046	4,219	90,303	
	女	113,416	950,849	562,100	-	-	120,996	277,540	17,262	2,639	77,633	
八五	男	124,602	1,003,751	576,421	-	-	139,258	248,241	21,161	3,425	85,652	
	女	111,228	931,005	544,295	-	-	128,808	271,912	18,407	2,343	73,491	
八六	男	121,235	991,784	552,713	-	-	148,931	246,670	23,199	3,086	80,356	
	女	109,546	913,906	521,875	-	-	142,164	262,394	19,272	2,279	69,196	
八七	男	126,125	996,107	519,376	-	-	158,080	243,493	27,370	2,994	74,628	
	女	112,662	914,574	489,933	-	-	153,758	249,562	21,502	2,312	64,085	
八八	男	122,171	1,005,536	493,262	-	-	167,286	233,668	26,899	2,826	69,878	
	女	110,439	921,643	463,947	-	-	164,332	233,539	20,268	2,403	59,013	
八九	男	127,192	1,005,083	481,033	-	-	179,924	215,729	25,367	2,867	65,534	
	女	115,898	920,898	448,501	-	-	176,665	211,637	18,252	2,733	54,226	
九十	男	127,503	1,004,500	485,440	-	-	186,299	194,740	23,521	2,497	57,698	
	女	118,800	920,991	450,298	-	-	184,681	182,991	16,229	2,903	47,245	
九一	男	126,076	999,947	497,933	-	-	191,548	179,818	21,250	2,382	52,717	
	女	115,104	918,087	458,890	-	-	191,961	159,809	14,398	2,784	42,276	
九二	男	126,432	996,323	499,428	-	-	195,984	177,506	20,043	2,348	50,188	
	女	114,494	916,677	457,857	-	-	197,705	148,490	13,568	2,513	40,213	
九三	男	124,352	980,531	500,083	-	-	204,111	179,236	18,989	2,290	52,734	
	女	112,803	903,002	456,844	-	-	205,524	146,923	12,730	2,249	41,759	
九四	男	117,569	953,922	496,443	-	-	209,736	183,471	21,451	2,287	54,060	
	女	106,650	877,951	454,759	-	-	210,872	148,133	14,133	2,309	42,895	
九五	男	105,405	937,007	496,262	-	-	210,246	186,635	23,844	2,233	54,115	
	女	96,410	861,386	456,082	-	-	208,894	148,919	15,766	2,279	42,854	
九六	男	100,217	914,502	495,474	-	-	208,482	190,213	25,942	2,177	54,072	
	女	91,556	839,593	457,803	-	-	206,075	149,284	17,483	2,306	42,227	
九七	男	97,256	875,122	494,875	-	-	203,956	193,827	27,894	2,158	53,175	
	女	88,412	802,317	457,101	-	-	202,360	152,736	19,415	2,279	40,764	
九八	男	95,704	831,989	493,111	-	-	202,728	197,745	29,803	2,173	50,458	
	女	86,345	761,409	455,423	-	-	200,455	156,863	21,363	2,217	37,904	
九九	男	96,455	794,652	478,868	-	-	200,918	201,424	29,677	2,206	47,969	
	女	87,446	725,094	440,934	-	-	199,724	161,090	22,227	2,029	35,290	
一〇〇	男	99,605	762,016	454,815	-	-	201,704	203,473	27,130	2,079	46,086	
	女	90,187	694,988	418,411	-	-	200,254	162,976	20,888	1,837	32,761	
一〇一	男	242,080	718,515	440,711	-	-	202,026	205,292	25,057	1,803	41,841	
	女	217,573	654,851	404,173	-	-	200,663	164,144	19,244	1,695	29,359	
一〇二	男	235,920	678,774	433,967	-	-	197,326	201,077	23,165	1,499	37,795	
	女	212,269	618,346	397,958	-	-	195,987	159,129	17,365	1,563	26,052	
一〇三	男	233,464	655,841	419,415	-	-	157,719	31,121	194,292	21,627	33,345	
	女	210,993	596,921	383,818	-	-	153,494	33,921	151,645	16,114	22,843	
一〇四	男	242,096	635,202	390,473	-	-	155,995	27,447	191,058	20,672	29,711	
	女	220,019	579,158	357,251	-	-	153,415	30,034	146,296	15,024	20,192	
一〇五	男	257,742	613,157	359,949	-	-	156,265	23,846	188,184	20,494	26,675	
	女	235,039	560,728	327,263	-	-	154,812	26,891	144,000	14,300	18,264	
一〇六	男	272,206	598,527	341,965	-	-	155,511	21,090	179,493	19,852	23,358	
Ⓡ	女	249,698	548,134	311,308	-	-	154,728	23,839	136,156	13,189	15,980	
一〇七	男	281,434	603,322	326,861	-	-	151,079	18,070	165,926	18,734	20,044	
	女	257,970	555,235	297,546	-	-	149,625	20,048	124,924	12,345	14,040	

Tab. A1-5 Number of Students at All Levels of Schools - By Gender(2/2)

Unit: Person

大專校院 Junior College, College & University							宗教研 修學院	特教 學校	國小 補校	國中 補校	初職 補校	專科進 修學校	空大,進 修學院	
計 Total	二專 2-year Junior College	三專 3-year Junior College	五專 5-year Junior College	學士班 Bachelor Pro- gram	碩士班 Master Pro- gram	博士班 Ph.D. Pro- gram	Reli- gious Col- lege	Spe- cial Edu. Sch.	Primary High Supp. School	Jr. High Supp. School	Junior Voca- tional Supp. Sch.	Junior Coll., Coll. & Open Univ. Continuing School		
379,008	78,694	4,245	102,291	164,646	22,197	6,935	-	2,590	1,372	8,976	-	9,116	10,476	1994-95 M.
341,172	99,888	3,299	90,443	137,447	8,635	1,460	-	1,916	25,962	15,634	-	24,646	20,092	F.
386,564	84,517	2,534	101,261	167,189	23,818	7,245	-	2,828	1,200	7,995	-	9,132	10,616	1995-96 M.
364,783	110,604	1,952	93,883	147,310	9,382	1,652	-	1,994	23,283	16,008	-	23,210	20,084	F.
402,964	92,509	716	101,518	175,418	25,236	7,567	-	3,052	1,123	7,374	-	8,850	9,761	1996-97 M.
392,583	122,113	269	95,712	162,419	10,272	1,798	-	2,151	21,488	15,898	-	22,426	19,549	F.
427,739	101,454	285	99,961	191,161	26,861	8,017	-	3,181	1,141	7,055	-	13,175	12,890	1997-98 M.
428,447	134,831	109	97,225	182,541	11,745	1,996	-	2,176	21,335	16,280	-	25,968	27,248	F.
455,039	110,074	56	98,839	208,276	29,142	8,652	-	3,315	1,256	7,164	-	14,645	15,040	1998-99 M.
460,882	144,353	8	99,016	201,429	13,883	2,193	-	2,273	22,040	16,195	-	30,944	30,419	F.
496,573	115,261	26	96,318	238,922	36,417	9,629	-	3,402	1,344	6,407	-	21,341	13,684	1999-00 M.
497,710	146,630	2	98,783	231,108	18,563	2,624	-	2,295	19,906	15,133	-	40,049	26,687	F.
549,217	116,888	4	90,007	285,816	45,719	10,783	-	3,567	1,173	5,618	-	25,995	15,140	2000-01 M.
542,885	140,283	-	97,000	278,243	24,320	3,039	-	2,422	18,498	14,361	-	46,254	26,332	F.
595,851	108,025	-	80,319	339,285	55,897	12,325	-	3,486	950	4,775	-	28,723	16,619	2001-02 M.
591,374	124,388	-	94,109	337,886	31,354	3,637	-	2,374	16,652	12,952	-	47,368	26,631	F.
620,172	89,757	-	69,620	381,320	65,272	14,203	-	3,449	851	4,393	-	27,895	19,676	2002-03 M.
620,120	98,742	-	89,128	389,595	38,153	4,502	-	2,351	17,466	12,269	-	41,164	32,161	F.
633,069	73,222	-	57,306	410,467	75,798	16,276	-	3,517	747	3,881	-	27,996	20,877	2003-04 M.
637,125	77,191	-	81,306	427,135	46,111	5,382	-	2,404	16,915	10,838	-	35,865	32,132	F.
645,213	56,393	-	45,490	441,613	83,557	18,160	-	3,630	682	3,303	-	27,677	18,309	2004-05 M.
640,654	56,032	-	73,023	452,915	52,435	6,249	-	2,489	16,389	9,555	-	29,927	30,358	F.
657,700	41,445	-	35,195	469,539	91,186	20,335	-	3,788	757	2,590	-	22,613	17,778	2005-06 M.
638,858	37,237	-	67,009	469,109	58,307	7,196	-	2,573	16,210	8,411	-	23,560	27,885	F.
672,438	33,537	-	29,370	488,863	98,782	21,886	-	3,924	613	2,261	-	20,972	18,079	2006-07 M.
641,555	27,843	-	63,228	477,728	64,803	7,953	-	2,664	18,562	7,737	-	21,118	28,625	F.
680,015	25,790	-	25,263	503,012	102,906	23,044	-	4,056	637	2,094	-	20,224	18,153	2007-08 M.
646,014	21,270	-	61,567	484,902	69,612	8,663	-	2,709	17,788	7,413	-	19,120	27,433	F.
683,114	17,451	-	23,124	513,338	105,470	23,731	-	4,165	591	2,046	-	20,038	18,093	2008-09 M.
654,341	15,415	-	61,663	492,764	75,339	9,160	-	2,710	15,722	7,092	-	18,105	26,153	F.
680,038	11,490	-	22,302	517,021	105,084	24,141	-	4,339	629	1,876	-	16,123	17,364	2009-10 M.
656,621	11,451	-	63,312	493,931	78,317	9,610	-	2,806	14,750	6,776	-	15,652	23,298	F.
681,054	7,580	-	21,975	522,307	104,894	24,298	34	4,220	588	1,690	-	14,553	16,904	2010-11 M.
662,549	8,238	-	64,996	499,329	80,106	9,880	86	2,786	12,732	6,563	-	14,248	21,680	F.
683,367	6,377	-	21,650	527,456	104,188	23,696	45	4,232	588	1,582	-	13,740	15,201	2011-12 M.
668,717	6,853	-	66,420	505,529	79,925	9,990	96	2,782	11,493	6,148	-	13,462	19,359	F.
683,446	6,088	-	21,701	528,515	104,219	22,923	64	4,146	646	1,504	-	13,515	13,378	2012-13 M.
671,844	6,276	-	67,359	509,526	78,875	9,808	136	2,739	10,335	5,715	-	13,274	17,506	F.
673,876	5,528	-	21,900	524,160	100,398	21,890	87	4,169	606	1,313	-	11,576	11,600	2013-14 M.
672,097	5,733	-	68,498	511,374	76,907	9,585	161	2,577	9,723	5,507	-	12,104	15,970	F.
666,128	4,846	-	21,456	522,090	96,694	21,042	66	3,987	613	1,233	-	10,622	10,901	2014-15 M.
673,721	4,940	-	68,028	514,972	76,274	9,507	97	2,430	8,955	4,972	-	11,713	14,709	F.
660,775	4,230	-	21,760	519,902	94,884	19,999	78	3,868	674	1,166	-	9,819	10,244	2015-16 M.
671,670	4,093	-	67,383	515,316	75,544	9,334	114	2,393	8,862	4,846	-	11,098	13,982	F.
646,866	3,754	-	21,859	508,206	93,583	19,464	98	3,816	736	1,081	-	8,453	10,041	2016-17 M.
662,575	3,505	-	66,566	507,192	75,955	9,357	131	2,372	8,858	4,715	-	10,527	14,103	F.
629,040	3,216	-	20,469	494,187	92,210	18,958	132	3,656	774	1,066	-	7,244	10,149	2017-18 M.
644,854	2,845	-	64,308	491,740	76,573	9,388	165	2,297	9,011	4,731	-	9,407	13,862	Ⓒ F.
614,353	2,742	-	19,448	482,642	90,910	18,611	182	3,449	812	1,004	-	6,453	10,555	2018-19 M.
630,469	2,420	-	62,048	479,263	77,182	9,556	256	2,043	8,896	4,814	-	8,014	14,578	F.

表A1-6 各級學校畢業生人數(1/2)

單位：人；%

學年度	總計 Grand Total		國小 Primary School	國中 Junior High School	師範學校 Normal School	初職 Junior Vocational	高級中等學校 Senior			
	人數 No. of Graduates	%					普通科 General Education	綜合高中 Comprehensive High School	專業群 (職業)科 Vocational Education	實用技能學 程(延教班) Practical Technical Program
六一 計	877,561	100.00	405,320	275,179	141	-	58,641	62,739	-	
私立	113,136	12.89	3,782	11,686	-	-	14,677	34,395	-	
六二 計	897,953	100.00	402,084	290,804	200	-	57,837	63,862	-	
私立	114,471	12.75	3,527	12,243	-	-	12,979	32,541	-	
六三 計	927,545	100.00	408,316	301,833	230	-	56,923	67,510	-	
私立	125,182	13.50	4,195	13,179	-	-	12,574	34,012	-	
六四 計	953,641	100.00	400,813	319,251	597	-	53,608	75,428	-	
私立	137,540	14.42	4,150	12,594	-	-	10,955	42,615	-	
六五 計	974,284	100.00	393,650	335,891	387	-	53,120	84,547	-	
私立	142,580	14.63	3,887	13,268	-	-	10,229	47,029	-	
六六 計	1,001,387	100.00	394,379	345,722	749	-	57,003	92,549	-	
私立	153,088	15.29	4,181	13,337	-	-	11,952	51,935	-	
六七 計	979,163	100.00	377,257	346,824	597	-	52,642	87,591	-	
私立	149,358	15.25	4,004	13,970	-	-	10,703	48,487	-	
六八 計	1,002,697	100.00	379,074	349,198	170	-	52,402	93,326	-	
私立	157,917	15.75	3,977	14,688	-	-	10,388	52,000	-	
六九 計	1,013,340	100.00	375,005	351,956	86	-	53,075	99,356	-	
私立	167,844	16.56	4,212	13,978	-	-	10,511	57,188	-	
七十 計	1,012,366	100.00	375,965	342,117	98	-	53,411	101,524	-	
私立	170,195	16.81	4,007	14,202	-	-	11,548	57,617	-	
七一 計	1,036,559	100.00	375,755	348,941	12	-	54,370	111,316	-	
私立	182,628	17.62	4,058	14,425	-	-	11,726	64,330	-	
七二 計	1,043,675	100.00	359,886	349,251	-	-	55,065	121,627	-	
私立	195,551	18.74	3,973	13,900	-	-	12,450	70,986	-	
七三 計	1,049,637	100.00	354,687	354,684	-	-	57,624	122,639	-	
私立	200,351	19.09	5,438	13,425	-	-	12,655	72,510	-	
七四 計	1,060,780	100.00	356,176	354,554	-	-	58,558	121,741	2,366	
私立	201,785	19.02	3,821	13,729	-	-	13,357	70,711	-	
七五 計	1,059,422	100.00	357,398	343,692	-	-	58,580	123,644	3,064	
私立	211,729	19.99	3,793	14,219	-	-	14,291	73,885	-	
七六 計	1,096,961	100.00	390,836	339,366	-	-	59,551	130,317	4,420	
私立	216,095	19.70	4,004	14,252	-	-	15,266	78,452	-	
七七 計	1,127,744	100.00	396,248	340,545	-	-	63,366	140,393	4,676	
私立	232,456	20.61	4,081	14,172	-	-	16,783	84,236	270	
七八 計	1,109,793	100.00	389,752	341,045	-	-	62,812	128,825	4,933	
私立	220,423	19.86	4,032	14,510	-	-	15,857	73,711	705	
七九 計	1,169,877	100.00	406,231	370,665	-	-	63,871	128,081	5,647	
私立	234,723	20.06	4,037	18,244	-	-	16,592	73,945	1,279	
八十 計	1,190,966	100.00	399,710	376,686	-	-	61,720	134,917	5,357	
私立	257,664	21.63	5,112	19,991	-	-	16,563	79,543	1,584	
八一 計	1,219,554	100.00	396,807	373,902	-	-	67,765	142,780	6,868	
私立	273,673	22.44	4,005	21,118	-	-	18,282	86,443	2,178	
八二 計	1,268,637	100.00	395,678	388,064	-	-	73,764	152,886	7,685	
私立	300,206	23.66	3,994	22,124	-	-	20,820	94,470	2,293	

說明：1.實用技能學程在84學年度至94學年度稱實用技能班，83學年度以前則稱延教班。

2.請參見A1-4說明3。

3.⊙表修正數。

Tab. A1-6 Number of Graduates at All Levels of Schools(1/2)

Unit: Person; %

Secondary School		副學士 (專科)	學士	碩士	博士	宗教 研修 學院	特教 學校	國小 補校	國中 補校	專科進修 學校	空大,進 修學院	
進修部(學校) Continuing Education		Associate B.A.	Bachelor Degree	Master Degree	Ph.D. Degree	Reli- gious College	Special Edu. Sch.	Primary Supplementary School	Junior High School	Junior Coll., Coll. & Open Univ. Continuing School		
普通科 General Education	專業群 (職業)科 Vocational Education											
												School Year
3,577	17,067	26,040	19,922	962	19	-	624	-	7,330	-	-	1972-73 Total
2,314	12,146	17,813	10,008	158	3	-	10	-	6,144	-	-	Private
2,828	17,129	31,441	22,388	966	31	-	619	-	7,764	-	-	1973-74 Total
1,940	11,457	20,940	11,858	187	12	-	8	-	6,779	-	-	Private
2,949	21,310	34,784	24,564	956	24	-	682	-	7,464	-	-	1974-75 Total
1,921	15,596	24,101	13,130	178	14	-	23	-	6,259	-	-	Private
2,765	28,293	32,637	26,498	1,144	32	-	686	-	11,889	-	-	1975-76 Total
1,691	21,493	23,108	14,469	266	11	-	35	-	6,153	-	-	Private
2,823	29,087	33,495	29,043	1,482	37	-	747	-	9,975	-	-	1976-77 Total
1,819	20,825	24,015	16,626	340	6	-	34	-	4,502	-	-	Private
2,932	33,046	34,320	29,675	1,590	45	-	686	-	8,691	-	-	1977-78 Total
1,642	23,769	25,631	16,997	378	14	-	35	-	3,217	-	-	Private
2,526	33,631	34,732	30,508	1,840	28	-	666	700	9,621	-	-	1978-79 Total
1,418	24,278	25,664	17,348	458	8	-	14	-	3,006	-	-	Private
2,917	35,063	37,739	32,360	1,744	44	-	610	1,208	9,568	7,274	-	1979-80 Total
1,769	25,037	28,597	18,596	406	15	-	14	-	2,430	-	-	Private
2,889	39,770	38,370	32,214	1,940	64	-	640	1,909	10,050	6,016	-	1980-81 Total
1,776	29,355	29,346	18,468	432	12	-	12	-	2,554	-	-	Private
3,077	41,593	40,827	32,102	2,120	79	-	501	3,988	10,166	4,798	-	1981-82 Total
1,903	29,080	30,973	18,355	494	19	-	10	-	1,987	-	-	Private
3,097	43,510	43,330	33,710	2,492	86	-	588	3,130	10,966	5,256	-	1982-83 Total
1,919	31,537	32,653	19,589	619	32	-	10	-	1,730	-	-	Private
3,148	46,254	46,227	35,716	2,849	117	-	654	4,822	11,074	6,985	-	1983-84 Total
2,025	33,752	35,297	20,642	689	34	-	11	-	1,792	-	-	Private
3,375	46,092	47,877	36,998	3,324	158	-	665	4,335	10,241	6,938	-	1984-85 Total
2,354	32,653	37,238	21,891	799	49	-	8	-	1,331	-	-	Private
2,920	45,556	54,703	38,625	3,800	161	-	684	5,540	9,301	6,095	-	1985-86 Total
1,933	32,514	40,816	23,326	915	35	-	5	-	623	-	-	Private
3,245	50,411	56,408	39,065	4,112	253	-	722	4,074	8,907	5,847	-	1986-87 Total
2,158	35,963	42,296	23,546	980	38	-	7	-	553	-	-	Private
3,485	47,702	57,082	40,380	4,483	297	-	666	4,925	8,100	5,351	-	1987-88 Total
2,353	33,059	42,905	24,225	1,118	46	-	8	-	407	-	-	Private
3,207	52,573	58,912	41,406	5,039	319	-	639	5,116	8,220	7,085	-	1988-89 Total
2,011	37,936	46,373	24,934	1,158	47	-	7	-	448	-	-	Private
2,804	47,261	65,177	42,952	5,774	410	-	635	5,125	6,943	5,345	-	1989-90 Total
1,618	32,280	50,677	25,461	1,219	62	-	3	-	288	-	-	Private
2,408	45,840	72,867	49,399	6,409	518	-	731	5,136	6,885	5,131	58	1990-91 Total
1,351	31,164	59,090	27,187	1,380	85	-	9	16	344	-	-	Private
2,585	47,513	81,683	54,375	7,688	608	-	853	4,680	6,662	5,545	384	1991-92 Total
1,514	32,662	67,759	30,854	1,727	64	-	7	-	284	-	-	Private
2,731	48,751	87,427	59,478	9,017	678	-	1,016	5,500	7,497	8,780	557	1992-93 Total
1,556	33,664	71,010	32,937	2,123	92	-	16	-	249	-	-	Private
2,637	51,163	98,433	63,160	10,448	808	-	952	5,085	7,048	9,767	1,059	1993-94 Total
1,617	35,672	80,610	35,665	2,584	85	-	19	-	253	-	-	Private

表A1-6 各級學校畢業生人數(2/2)

單位：人；%

學年度	總計 Grand Total		國小 Primary School	國中 Junior High School	師範學校 Normal School	初職 Junior Vocational	高級中等學校 Senior			
	人數 No. of Graduates	%					普通科 General Education	綜合高中 Comprehensive High School	專業群 (職業)科 Vocational Education	實用技能學 程(延教班) Practical Technical Program
八三 計	1,263,005	100.00	378,491	382,720	-	-	74,667	157,580	8,881	
私立	312,042	24.71	4,070	22,694	-	-	21,755	98,079	2,954	
八四 計	1,248,253	100.00	359,708	379,578	-	-	76,783	157,930	8,987	
私立	316,998	25.40	4,028	24,601	-	-	22,918	98,012	3,101	
八五 計	1,247,121	100.00	346,756	379,271	-	-	79,358	162,641	8,925	
私立	329,772	26.44	3,925	25,705	-	-	24,489	103,025	3,059	
八六 計	1,212,340	100.00	310,968	364,455	-	-	84,017	159,237	9,057	
私立	336,495	27.76	3,848	27,440	-	-	24,520	100,398	3,007	
八七 計	1,205,087	100.00	304,850	347,744	-	-	89,575	158,553	9,491	
私立	352,678	29.27	3,692	28,898	-	-	25,796	101,564	3,251	
八八 計	1,237,248	100.00	317,847	336,893	-	-	101,686	152,580	9,990	
私立	375,637	30.36	3,570	30,597	-	-	33,898	96,170	3,847	
八九 計	1,218,495	100.00	317,581	302,767	-	-	105,488	143,376	10,580	
私立	384,072	31.52	3,576	28,040	-	-	34,820	87,967	4,286	
九十 計	1,251,011	100.00	326,223	300,235	-	-	112,596	134,013	9,901	
私立	405,622	32.42	3,570	28,851	-	-	36,475	79,643	3,719	
九一 計	1,269,569	100.00	318,758	313,549	-	-	124,739	114,041	8,588	
私立	421,087	33.17	3,430	29,041	-	-	45,125	67,129	3,491	
九二 計	1,246,864	100.00	317,510	312,973	-	-	119,285	99,107	7,626	
私立	395,912	31.75	3,614	27,963	-	-	38,280	55,597	3,101	
九三 計	1,279,163	100.00	319,630	321,456	-	-	124,962	96,435	7,083	
私立	415,642	32.49	3,294	28,486	-	-	41,119	55,381	2,839	
九四 計	1,262,636	100.00	318,431	314,528	-	-	132,673	97,350	7,982	
私立	407,303	32.26	4,379	28,329	-	-	47,621	57,746	5,178	
九五 計	1,265,274	100.00	317,713	314,010	-	-	134,711	99,288	10,050	
私立	410,931	32.48	4,350	29,639	-	-	48,830	60,311	6,839	
九六 計	1,275,265	100.00	318,661	317,975	-	-	135,911	102,190	11,257	
私立	411,576	32.27	4,684	29,437	-	-	49,694	62,781	7,298	
九七 計	1,260,435	100.00	314,200	316,080	-	-	131,669	103,064	12,171	
私立	399,378	31.69	4,772	28,822	-	-	45,911	63,006	7,873	
九八 計	1,230,261	100.00	288,408	315,798	-	-	131,263	104,927	13,681	
私立	394,943	32.10	4,834	29,800	-	-	43,875	64,152	9,186	
九九 計	1,213,645	100.00	271,625	316,906	-	-	128,967	109,837	15,751	
私立	390,995	32.22	4,900	30,024	-	-	41,520	68,485	10,812	
一〇〇 計	1,217,508	100.00	285,628	309,159	-	-	128,502	109,863	15,435	
私立	388,534	31.91	5,307	29,330	-	-	40,315	68,422	11,047	
一〇一 計	1,171,773	100.00	275,346	284,579	-	-	128,831	111,933	14,160	
私立	382,113	32.61	5,562	29,420	-	-	40,405	70,615	10,039	
一〇二 計	1,121,216	100.00	242,831	267,798	-	-	128,958	113,779	12,582	
私立	379,977	33.89	5,256	29,349	-	-	39,453	72,170	8,708	
一〇三 計	Ⓐ 1,110,531	100.00	230,012	276,628	-	-	105,132	23,686	112,454	
私立	Ⓐ 377,081	Ⓐ 33.96	5,241	31,024	-	-	28,447	10,196	70,468	
一〇四 計	1,059,904	100.00	214,785	265,886	-	-	98,624	20,587	103,398	
私立	359,419	33.91	5,279	31,074	-	-	24,285	8,273	61,996	
一〇五 計	1,001,893	100.00	208,832	236,042	-	-	94,269	16,524	98,425	
私立	346,975	34.63	5,555	29,539	-	-	24,465	6,017	59,632	
一〇六 計	990,824	100.00	201,696	224,751	-	-	100,640	15,846	101,408	
私立	351,945	35.52	5,765	29,188	-	-	27,751	5,962	63,373	

Tab. A1-6 Number of Graduates at All Levels of Schools(2/2)

Unit: Person; %

Secondary School		副學士 (專科)	學士	碩士	博士	宗教 研修 學院	特教 學校	國小 補校	國中 補校	專科進修 學校	空大,進 修學院	
進修部(學校)		Associate B.A.	Bachelor Degree	Master Degree	Ph.D. Degree	Reli- gious College	Special Edu. Sch.	Primary Supplementary School	Junior High School	Junior Coll., Coll. & Open Univ. Continuing School		School Year
Continuing Education	General Education											
2,454	50,966	100,793	67,823	11,706	848	-	1,064	7,256	6,951	9,534	1,271	1994-95 Total
1,571	36,114	82,978	38,684	2,876	90	-	5	-	172	-	-	Private
2,527	48,043	105,113	70,748	12,649	1,053	-	1,141	7,204	6,849	8,709	1,231	1995-96 Total
1,415	33,994	85,564	39,977	3,083	120	-	18	-	167	-	-	Private
1,961	47,607	107,626	74,255	13,316	1,187	-	1,329	6,074	6,475	8,525	1,815	1996-97 Total
1,067	33,172	89,322	42,238	3,451	125	-	28	-	166	-	-	Private
1,726	44,886	114,182	85,802	14,146	1,282	-	1,559	5,650	7,051	7,168	1,154	1997-98 Total
903	30,754	95,226	46,227	3,693	119	-	13	-	104	243	-	Private
1,758	44,080	120,886	87,421	15,016	1,307	-	1,489	5,403	6,534	9,091	1,889	1998-99 Total
773	29,818	101,679	51,851	4,004	126	-	15	-	91	1,120	-	Private
1,705	40,924	129,507	100,171	16,757	1,455	-	1,542	6,082	6,320	11,311	2,478	1999-00 Total
692	26,980	110,028	61,762	4,498	151	-	18	-	101	3,325	-	Private
1,628	37,421	126,916	117,430	20,752	1,463	-	1,798	5,948	6,614	15,416	3,317	2000-01 Total
653	24,352	109,312	77,784	5,765	191	-	13	-	104	7,209	-	Private
1,682	34,895	123,317	146,166	25,900	1,501	-	1,692	3,984	5,427	18,989	4,490	2001-02 Total
516	22,824	107,265	102,574	7,369	186	-	13	-	82	12,376	159	Private
1,743	31,954	110,208	176,044	30,856	1,759	-	1,740	4,331	5,243	19,940	6,076	2002-03 Total
537	20,713	97,894	128,476	9,530	223	-	3	-	91	14,556	848	Private
1,703	26,471	91,009	192,854	35,981	1,964	-	1,728	3,987	4,662	18,362	11,642	2003-04 Total
491	15,983	80,222	140,273	11,561	259	-	14	-	82	13,589	4,883	Private
1,336	25,828	81,603	210,763	42,334	2,165	-	1,541	3,958	3,927	23,609	12,533	2004-05 Total
429	15,699	73,955	156,543	14,458	301	-	18	-	83	19,409	3,628	Private
1,451	28,164	56,837	219,919	45,736	2,614	-	1,744	3,564	3,206	16,045	12,392	2005-06 Total
587	16,519	51,355	163,140	15,913	377	-	22	-	55	11,808	4,274	Private
1,351	27,659	43,803	228,645	49,976	2,850	-	1,853	3,290	3,016	14,304	12,755	2006-07 Total
527	17,041	39,448	170,458	17,130	460	-	32	-	76	10,514	5,276	Private
1,447	28,515	35,815	230,198	54,387	3,140	-	1,832	3,406	2,676	13,090	14,765	2007-08 Total
591	17,997	32,218	170,101	18,773	495	-	34	-	69	9,894	7,510	Private
1,261	28,985	28,014	227,885	57,674	3,589	-	1,942	3,341	2,332	14,003	14,225	2008-09 Total
467	18,209	24,976	167,925	20,097	566	-	18	-	26	9,174	7,536	Private
1,287	27,559	24,668	227,174	59,492	3,705	5	2,016	2,957	2,375	11,821	13,125	2009-10 Total
527	17,250	21,955	167,118	20,763	595	5	12	-	41	7,939	6,891	Private
1,449	26,601	20,463	228,878	60,024	3,846	10	2,038	2,575	2,223	9,711	12,741	2010-11 Total
714	16,606	17,837	166,716	20,486	612	10	14	-	65	6,472	5,722	Private
1,293	24,288	19,205	232,448	60,050	3,861	16	2,184	2,523	2,208	9,222	11,623	2011-12 Total
594	14,920	17,070	168,610	20,667	621	16	14	-	77	6,385	5,139	Private
1,128	21,858	18,075	226,799	60,218	4,241	30	2,004	2,097	2,010	8,598	9,866	2012-13 Total
476	14,435	15,901	162,909	20,890	703	30	15	-	94	6,254	4,365	Private
1,038	20,690	18,240	228,762	59,991	4,048	13	2,086	1,783	1,848	7,816	8,953	2013-14 Total
437	13,699	16,060	164,319	20,430	684	13	11	-	68	5,619	3,701	Private
820	18,242	18,842	229,546	57,461	4,000	13	2,105	1,747	1,643	7,776	8,096	2014-15 Total
269	12,323	16,299	165,507	19,808	722	13	25	-	72	5,140	3,016	Private
745	15,884	17,485	232,417	55,752	3,623	48	1,906	1,560	1,696	7,378	7,196	2015-16 Total
217	10,225	15,309	167,348	18,731	725	48	32	-	74	5,269	2,982	Private
728	13,821	17,403	228,793	54,941	3,512	41	1,846	1,541	1,427	6,483	7,390	2016-17 Total
288	9,344	15,345	163,567	18,022	722	41	33	-	68	4,516	2,965	Private
687	12,701	16,147	231,003	54,346	3,423	49	1,923	1,565	1,502	6,018	7,113	2017-18 Total
277	8,316	14,149	164,864	17,520	717	49	23	-	67	3,702	3,328	Private

表A1-7 各級學校原住民學生概況(1/2)

單位：人

學年度	總計 Grand Total	幼兒園 Preschool	國小 Primary School	國中 Junior High School	高級中等學校 Senior Secondary School					二專 2-Yr. Jr. Coll.
					普通科 General Education	綜合高中 Comprehensive High School	專業群 (職業)科 Vocational Education	實用技能學程 (延教班) Practical Technical Program	進修部(學校) Continuing Education	
八七	82,005	-	39,606	20,718	2,121	9,393	1,064	2,527	1,439	
九十	93,627	-	47,464	20,010	4,497	7,254	1,008	3,428	1,997	
九五	111,901	-	49,690	25,900	8,712	7,747	927	3,340	780	
一〇〇	125,390	-	47,276	27,038	10,707	10,039	1,410	4,437	497	
一〇一	142,626	17,405	46,221	26,386	10,476	10,267	1,338	4,032	541	
一〇二	141,827	17,975	45,327	26,173	10,251	9,961	1,231	3,587	441	
一〇三	139,669	17,583	44,358	25,988	6,417	3,421	10,093	1,226	3,199	448
一〇四	140,048	19,394	43,421	25,148	6,676	3,184	10,115	1,222	2,998	420
一〇五	136,962	18,815	42,812	24,039	6,911	2,772	10,200	1,234	2,729	439
一〇六 (㉑)	136,499	19,994	42,263	23,276	7,074	2,623	10,067	1,167	2,546	386
一〇七	136,983	20,926	42,584	22,728	7,006	2,319	9,933	1,184	2,362	363
按設立別分										
公立	99,555	13,423	42,393	22,007	6,026	1,133	4,697	280	676	68
私立	37,428	7,503	191	721	980	1,186	5,236	904	1,686	295
按性別分										
男	67,763	10,691	21,971	11,711	3,735	1,164	5,649	657	1,216	154
女	69,220	10,235	20,613	11,017	3,271	1,155	4,284	527	1,146	209
按族籍別										
阿美族	48,185	7,076	15,116	7,869	2,238	883	3,909	387	852	124
泰雅族	24,420	4,029	7,656	4,171	1,354	312	1,495	303	597	37
排灣族	25,081	3,817	7,622	4,198	1,450	304	1,775	210	388	94
布農族	15,811	2,467	5,189	2,642	838	214	1,113	115	198	41
卑南族	3,321	489	974	552	121	97	264	21	58	10
鄒族	1,566	227	470	261	83	26	97	24	22	1
魯凱族	3,191	464	888	513	193	56	209	25	44	16
賽夏族	1,670	208	505	301	101	17	147	28	23	-
雅美族	1,124	184	319	169	38	86	63	3	15	-
邵族	209	26	61	26	10	-	22	4	1	-
噶瑪蘭族	347	53	111	43	17	9	22	3	5	4
太魯閣族	8,715	1,335	2,654	1,426	392	281	622	27	126	31
撒奇萊雅族	202	15	55	42	12	7	7	2	5	-
賽德克族	2,829	491	870	476	137	26	165	31	27	4
拉阿魯哇族	122	26	38	12	6	1	4	-	1	1
卡那卡那富族	124	17	44	15	14	-	11	1	-	-
尚未申報族籍	66	2	12	12	2	-	8	-	-	-

說明：1.學士班學生數含大學二年制、四年制及學士後學士學程。

2.特教學校含幼兒部、國小部、國中部、高中部及高職部學生。

3.請參見A1-4說明3。

4.尚未申報族籍係指戶籍謄本僅註記為山地或平地原住民身分但尚未申報明確族籍者。

Tab. A1-7 Students of Indigene at All Levels of Schools(1/2)

Unit: Person

五專 5-Yr. Jr. Coll.	學士班 B.A. Program	碩士班 M.A. Program	博士班 Ph.D. Program	宗教研修 學院 Religious Colleges	特教學 校 Special Edu. School	補習學校 Supp. School		空大及進修學校 Open Univ. & Cont. School			
						國小 補校 Primary	國中 補校 Junior High	二專 2-Yr. Junior College	二技 2-Yr. Technical College	學士班 B.A. program	
											School Year
2,808	1,631	18	-	-	-	131	539	10	-	-	1998-99
3,392	3,369	116	9	-	-	144	366	429	20	124	2001-02
2,839	10,134	461	33	-	-	32	224	612	172	298	2006-07
3,594	17,067	987	72	2	290	47	171	874	377	505	2011-12
3,935	18,562	1,113	79	2	310	43	129	901	382	504	2012-13
4,302	19,257	1,236	87	7	324	22	129	704	393	420	2013-14
4,504	19,069	1,316	99	11	341	14	102	704	383	393	2014-15
4,685	19,361	1,409	99	9	340	15	92	648	437	375	2015-16
4,495	18,926	1,486	127	16	347	6	76	671	441	420	2016-17
4,266	18,991	1,682	138	17	328	9	61	722	481	408	① 2017-18
4,172	19,331	1,846	147	28	328	3	63	608	569	483	2018-19
											By Public and Private
299	5,940	1,222	118	-	325	3	56	293	113	483	Public
3,873	13,391	624	29	28	3	-	7	315	456	-	Private
											By Gender
587	8,566	791	87	6	202	-	21	199	208	148	Male
3,585	10,765	1,055	60	22	126	3	42	409	361	335	Female
											By Tribes
1,262	7,234	545	32	7	100	1	29	198	182	141	Amis
708	3,067	312	27	6	52	-	4	95	119	76	Atayal
886	3,528	361	40	2	62	2	8	134	119	81	Paiwan
562	1,952	231	18	11	40	-	8	75	50	47	Bunun
105	502	66	3	-	12	-	3	14	19	11	Puyuma
19	278	34	4	-	2	-	2	4	5	7	Tsou
117	528	70	5	2	11	-	1	14	17	18	Rukai
40	263	17	3	-	6	-	-	8	2	1	Saisiyat
13	172	8	-	-	3	-	-	3	2	46	Yami
2	44	6	1	-	-	-	-	4	-	2	Thao
8	62	2	-	-	2	-	-	3	2	1	Kavalan
328	1,223	117	9	-	29	-	6	38	41	30	Truku
7	37	5	1	-	-	-	1	2	4	-	Sakizaya
107	382	61	3	-	9	-	-	15	6	19	Sdeiq
4	20	5	1	-	-	-	-	-	-	3	Hla'alua
3	19	-	-	-	-	-	-	-	-	-	Kanakanavu
1	20	6	-	-	-	-	1	1	1	-	Others

表A1-7 各級學校原住民學生概況(2/2)

單位：人

	總計 Grand Total	幼兒園 Preschool	國小 Primary School	國中 Junior High School	高級中等學校 Senior Secondary School					二專 2-Yr. Jr. Coll.
					普通科 General Education	綜合高中 Compre- hensive High School	專業群 (職業)科 Vocational Education	實用技能學程 (延教班) Practical Technical Program	進修部(學校) Continuing Education	
按縣市別分										
臺灣地區	136,784	20,898	42,534	22,700	6,998	2,312	9,909	1,184	2,362	363
新北市	14,759	2,392	4,606	2,261	770	83	1,041	41	239	15
臺北市	8,374	679	1,133	676	658	44	531	11	208	8
桃園市	18,603	2,936	6,537	3,390	883	59	1,502	334	521	11
臺中市	11,036	1,524	3,391	1,693	642	14	928	92	252	5
臺南市	3,477	397	784	383	137	20	187	34	39	6
高雄市	11,089	1,486	2,921	1,554	585	83	948	158	78	56
宜蘭縣	4,563	891	1,570	822	230	139	154	52	52	-
新竹縣	4,560	853	1,842	987	149	14	213	78	146	3
苗栗縣	2,836	503	915	523	103	5	241	43	50	5
彰化縣	1,765	256	499	290	79	15	137	34	27	-
南投縣	5,893	1,251	2,366	1,217	155	49	382	69	34	-
雲林縣	1,360	130	265	160	45	3	69	14	11	62
嘉義縣	1,284	180	419	170	23	1	32	26	21	-
屏東縣	12,589	1,974	3,855	2,057	947	89	672	28	210	55
臺東縣	12,264	2,140	4,478	2,609	317	768	1,042	77	119	62
花蓮縣	17,371	2,683	5,663	3,218	922	806	1,464	24	217	75
澎湖縣	98	26	27	11	2	-	4	-	-	-
基隆市	2,186	332	709	351	110	7	132	16	34	-
新竹市	1,840	199	459	227	175	77	138	21	72	-
嘉義市	837	66	95	101	66	36	92	32	32	-
金馬地區	199	28	50	28	8	7	24	-	-	-
金門縣	173	25	41	21	8	-	24	-	-	-
連江縣	26	3	9	7	-	7	-	-	-	-
上學年度畢業生數	26,581	-	7,237	7,655	2,019	792	2,634	322	706	127
男	12,831	-	3,776	3,932	1,004	360	1,332	176	328	48
女	13,750	-	3,461	3,723	1,015	432	1,302	146	378	79

Tab. A1-7 Students of Indigene at All Levels of Schools(2/2)

Unit: Person

五專 5-Yr. Jr. Coll.	學士班 B.A. Program	碩士班 M.A. Program	博士班 Ph.D. Program	宗教研修 學院 Religious Colleges	特教學校 Special Edu. School	補習學校 Supp. School		空大及進修學校 Open Univ. & Cont. School			
						國小 補校 Primary	國中 補校 Junior High	二專 2-Yr. Junior College	二技 2-Yr. Technical College	學士班 B.A. program	
											By Area
4,172	19,281	1,842	147	28	328	3	63	608	569	483	Taiwan Area
277	2,229	142	3	5	12	-	9	167	67	400	New Taipei City
463	3,408	292	41	15	22	-	-	112	73	-	Taipei City
538	1,683	102	6	-	26	1	17	17	40	-	Taoyuan City
80	2,077	183	13	-	27	1	5	59	50	-	Taichung City
149	1,224	78	6	8	9	-	1	14	1	-	Tainan City
486	2,373	130	12	-	23	-	3	53	57	83	Kaohsiung City
318	258	27	1	-	5	-	-	8	36	-	Yilan County
19	227	7	-	-	9	-	1	4	8	-	Hsinchu County
232	199	11	-	-	6	-	-	-	-	-	Miaoli County
-	373	30	1	-	20	-	-	3	1	-	Changhua County
9	291	47	7	-	10	-	2	2	2	-	Nantou County
1	481	45	1	-	1	-	1	32	39	-	Yunlin County
22	326	53	2	-	-	-	-	3	6	-	Chiayi County
765	1,542	175	7	-	25	-	1	74	113	-	Pingtung County
117	332	142	2	-	54	1	4	-	-	-	Taitung County
641	1,298	241	25	-	67	-	16	-	11	-	Hualien County
2	25	1	-	-	-	-	-	-	-	-	Penghu County
48	316	8	-	-	5	-	2	51	65	-	Keelung City
-	351	98	17	-	-	-	-	6	-	-	Hsinchu City
5	268	30	3	-	7	-	1	3	-	-	Chiayi City
-	50	4	-	-	-	-	-	-	-	-	Kinmen & Matsu Area
-	50	4	-	-	-	-	-	-	-	-	Kinmen County
-	-	-	-	-	-	-	-	-	-	-	Lienchiang County
528	3,637	309	10	2	99	1	21	241	200	41	No. of Graduates in 2018
64	1,419	160	8	-	53	-	10	81	69	11	Male
464	2,218	149	2	2	46	1	11	160	131	30	Female

表A1-8 中等以下學校班級數(1/2)

單位：班

學年度	總計 Grand Total		幼兒園 Preschool	國小 Primary School	國中 Junior High School	師範學校 Normal School	初職 Junior Vocational	高級中等學校	
	班數 No. of Classes	%						普通科 General Education	綜合高中 Comprehensive High School
六一 計	81,654	100.00	2,395	49,432	17,407	12	-	4,264	
私立	8,932	10.94	1,873	468	784	-	-	1,002	
六二 計	83,255	100.00	2,495	49,333	18,080	26	-	4,212	
私立	9,785	11.75	2,004	474	799	-	-	962	
六三 計	84,953	100.00	2,523	49,421	19,014	31	-	4,092	
私立	10,076	11.86	1,919	483	803	-	-	885	
六四 計	86,558	100.00	2,796	49,322	19,908	45	-	4,004	
私立	10,666	12.32	2,145	483	787	-	-	849	
六五 計	88,191	100.00	2,992	49,682	20,454	41	-	3,943	
私立	11,138	12.63	2,289	487	799	-	-	827	
六六 計	89,665	100.00	3,264	50,109	21,063	42	-	3,910	
私立	11,387	12.70	2,477	485	808	-	-	811	
六七 計	91,359	100.00	3,703	50,339	21,799	21	-	3,863	
私立	11,825	12.94	2,744	480	824	-	-	778	
六八 計	92,978	100.00	4,177	50,376	22,433	9	-	3,927	
私立	12,610	13.56	3,180	475	872	-	-	863	
六九 計	94,409	100.00	4,592	50,345	22,811	6	-	3,854	
私立	13,349	14.14	3,527	482	868	-	-	825	
七十 計	95,570	100.00	4,811	50,622	22,946	3	-	3,841	
私立	13,817	14.46	3,796	482	867	-	-	842	
七一 計	97,684	100.00	5,562	50,715	23,459	1	-	3,882	
私立	15,031	15.39	4,506	483	869	-	-	870	
七二 計	99,435	100.00	6,362	51,091	23,816	-	-	3,910	
私立	15,891	15.98	5,408	479	868	-	-	895	
七三 計	101,740	100.00	7,401	51,718	23,768	-	-	3,964	
私立	17,764	17.46	6,874	479	866	-	-	935	
七四 計	103,164	100.00	7,668	52,732	23,498	-	-	3,981	
私立	18,204	17.65	7,115	480	870	-	-	964	
七五 計	104,898	100.00	7,883	53,885	23,352	-	-	4,047	
私立	17,942	17.10	6,552	482	879	-	-	1,012	
七六 計	107,303	100.00	8,370	55,070	23,639	-	-	4,104	
私立	18,373	17.12	6,769	482	892	-	-	1,047	
七七 計	109,202	100.00	8,366	55,896	24,573	-	-	4,164	
私立	18,396	16.85	6,751	482	986	-	-	1,073	
七八 計	110,322	100.00	8,121	56,315	25,514	-	-	4,210	
私立	18,138	16.44	6,503	484	1,108	-	-	1,066	
七九 計	111,322	100.00	8,112	56,120	26,297	-	-	4,325	
私立	18,512	16.63	6,457	489	1,268	-	-	1,103	
八十 計	112,639	100.00	8,304	56,009	26,843	-	-	4,472	
私立	19,301	17.14	6,626	508	1,356	-	-	1,175	
八一 計	113,079	100.00	8,354	55,384	27,039	-	-	4,711	
私立	19,797	17.51	6,638	487	1,390	-	-	1,288	
八二 計	113,235	100.00	8,524	54,310	27,469	-	-	5,015	
私立	20,291	17.92	6,737	512	1,455	-	-	1,435	

說明：1.實用技能學程在84學年度至94學年度稱實用技能班，83學年度以前則稱延教班。

2.因應幼兒教育及照顧法實施，原幼稚園及托兒所改制為幼兒園，故101學年起學前教育階段統一改稱幼兒園，該欄位100學年(含)以前僅為幼稚園資料。

3.本表總計資料自101學年起不含幼兒園。

4.請參見A1-4說明3。

Tab. A1-8 Number of Classes in Elementary and Secondary Schools(1/2)

Unit: Class

Senior Secondary School				特教學校 Special Education School	國小補校 Primary Supplementary School	國中補校 Junior High Supplementary School	School Year
專業群 (職業)科 Vocational Education	實用技能學程 (延教班) Practical Technical Program	進修部(學校) Continuing Education					
		普通科 General Education	專業群(職業)科 Vocational Education				
5,018	-	287	1,795	205	-	839	1972-73 Total
2,552	-	184	1,332	3	-	734	Private
5,410	-	289	2,082	203	-	1,125	1973-74 Total
2,885	-	205	1,594	3	-	859	Private
5,871	-	288	2,417	208	-	1,088	1974-75 Total
3,243	-	202	1,855	9	-	677	Private
6,367	-	271	2,587	217	-	1,041	1975-76 Total
3,642	-	183	2,010	11	-	556	Private
6,686	-	271	2,909	232	-	981	1976-77 Total
3,844	-	180	2,208	17	-	487	Private
6,848	-	298	2,966	242	-	923	1977-78 Total
3,962	-	207	2,232	19	-	386	Private
7,037	-	296	3,134	246	39	882	1978-79 Total
4,089	-	206	2,373	20	-	311	Private
7,327	-	250	3,321	242	101	815	1979-80 Total
4,286	-	160	2,523	11	-	240	Private
7,737	-	277	3,516	246	105	920	1980-81 Total
4,555	-	187	2,672	12	-	221	Private
8,064	-	268	3,603	246	177	989	1981-82 Total
4,724	-	180	2,709	11	-	206	Private
8,554	-	263	3,752	262	214	1,020	1982-83 Total
5,088	-	178	2,833	11	-	193	Private
8,642	-	260	3,795	271	297	991	1983-84 Total
5,066	-	175	2,847	10	-	143	Private
8,975	-	266	4,099	278	310	961	1984-85 Total
5,333	-	182	2,973	12	-	110	Private
9,224	242	282	4,034	282	325	896	1985-86 Total
5,497	-	198	2,984	14	-	82	Private
9,456	366	249	4,107	288	412	853	1986-87 Total
5,691	-	166	3,078	12	-	70	Private
9,708	421	236	4,157	299	470	829	1987-88 Total
5,829	33	152	3,089	18	-	62	Private
9,614	454	254	4,272	308	477	824	1988-89 Total
5,767	73	168	3,024	18	-	54	Private
9,777	467	231	4,053	346	530	758	1989-90 Total
5,785	116	145	2,863	22	-	46	Private
9,897	550	202	4,143	375	554	747	1990-91 Total
5,919	157	118	2,920	30	-	51	Private
10,264	588	198	4,184	404	604	769	1991-92 Total
6,270	188	116	2,967	40	1	54	Private
10,597	609	212	4,242	407	723	801	1992-93 Total
6,580	195	129	3,028	29	-	33	Private
10,808	641	202	4,180	425	844	817	1993-94 Total
6,775	214	115	2,988	30	-	30	Private

表A1-8 中等以下學校班級數(2/2)

單位：班

學年度	總計 Grand Total		幼兒園 Preschool	國小 Primary School	國中 Junior High School	師範學校 Normal School	初職 Junior Vocational	高級中等學校	
	班數 No. of Classes	%						普通科 General Education	綜合高中 Comprehensive High School
八三	計	113,978	100.00	8,472	54,092	27,642	-	-	5,305
	私立	20,608	18.08	6,595	526	1,525	-	-	1,553
八四	計	116,327	100.00	8,645	55,554	27,854	-	-	5,638
	私立	20,915	17.98	6,677	527	1,630	-	-	1,630
八五	計	117,975	100.00	8,719	56,627	27,951	-	-	6,023
	私立	21,020	17.82	6,631	528	1,724	-	-	1,702
八六	計	119,212	100.00	8,747	57,645	27,780	-	-	6,549
	私立	20,919	17.55	6,513	527	1,854	-	-	1,883
八七	計	121,888	100.00	9,455	59,869	27,007	-	-	7,105
	私立	21,578	17.70	7,050	526	1,919	-	-	2,134
八八	計	122,880	100.00	9,514	61,265	26,653	-	-	7,653
	私立	21,127	17.19	6,877	527	1,922	-	-	2,397
八九	計	124,238	100.00	10,034	62,443	26,553	-	-	8,252
	私立	21,059	16.95	7,258	546	1,879	-	-	2,643
九十	計	124,560	100.00	10,144	63,172	26,803	-	-	8,749
	私立	20,247	16.25	7,317	554	1,851	-	-	2,790
九一	計	124,710	100.00	10,233	63,679	26,816	-	-	9,241
	私立	19,900	15.96	7,333	638	2,021	-	-	2,962
九二	計	124,678	100.00	10,417	64,006	26,573	-	-	9,569
	私立	19,948	16.00	7,645	650	2,023	-	-	3,052
九三	計	124,135	100.00	10,229	63,447	26,538	-	-	9,967
	私立	20,026	16.13	7,418	709	2,030	-	-	3,248
九四	計	124,355	100.00	10,713	62,634	26,746	-	-	10,280
	私立	20,499	16.48	7,547	734	2,018	-	-	3,412
九五	計	124,136	100.00	10,282	62,011	27,339	-	-	10,393
	私立	20,435	16.46	7,246	760	2,075	-	-	3,424
九六	計	124,322	100.00	10,173	61,655	27,889	-	-	10,372
	私立	20,408	16.42	7,063	844	2,114	-	-	3,326
九七	計	123,114	100.00	9,820	60,630	28,124	-	-	10,211
	私立	20,109	16.33	6,769	859	2,154	-	-	3,136
九八	計	121,986	100.00	9,602	59,478	28,332	-	-	10,112
	私立	19,906	16.32	6,540	879	2,178	-	-	2,985
九九	計	120,979	100.00	9,492	58,652	28,146	-	-	10,082
	私立	19,897	16.45	6,416	913	2,189	-	-	2,883
一〇〇	計	119,618	100.00	9,335	57,986	27,639	-	-	10,119
	私立	19,669	16.44	6,223	951	2,168	-	-	2,838
一〇一	計	108,340	100.00	-	56,391	27,468	-	-	10,110
	私立	13,354	12.33	-	980	2,187	-	-	2,792
一〇二	計	106,299	100.00	-	54,641	27,639	-	-	9,975
	私立	13,032	12.26	-	1,007	2,224	-	-	2,647
一〇三	計	104,304	100.00	-	53,541	27,251	-	-	8,156 1,676
	私立	12,687	12.16	-	1,041	2,252	-	-	1,895 591
一〇四	計	101,603	100.00	-	52,404	26,052	-	-	8,233 1,528
	私立	12,378	12.18	-	1,061	2,241	-	-	1,889 505
一〇五	計	98,654	100.00	-	51,097	24,637	-	-	8,343 1,387
	私立	12,166	12.33	-	1,082	2,192	-	-	1,928 435
一〇六	計	① 96,527	100.00	-	50,311	23,761	-	-	8,352 1,255
	私立	11,730	12.15	-	1,120	2,161	-	-	1,878 380
一〇七	計	95,588	100	-	50,767	23,040	-	-	8,288 1,101
	私立	11,160	11.68	-	1,190	2,142	-	-	1,776 313

Tab. A1-8 Number of Classes in Elementary and Secondary Schools(2/2)

Unit: Class

Senior Secondary School				特教學校 Special Education School	國小補校 Primary Supplementary School	國中補校 Junior High School	School Year
專業群 (職業)科 Vocational Education	實用技能學程 (延教班) Practical Technical Program	進修部(學校) Continuing Education					
		普通科 General Education	專業群(職業)科 Vocational Education				
10,990	872	199	4,132	469	970	835	1994-95 Total
6,943	332	112	2,961	31	-	30	Private
11,114	987	188	4,043	502	944	858	1995-96 Total
7,019	406	100	2,875	33	-	18	Private
11,168	1,090	172	3,913	529	909	874	1996-97 Total
7,064	488	86	2,747	33	-	17	Private
11,058	1,176	156	3,725	536	927	913	1997-98 Total
6,929	548	68	2,553	27	-	17	Private
10,854	1,416	141	3,560	553	988	940	1998-99 Total
6,737	708	52	2,407	28	-	17	Private
10,517	1,299	145	3,400	573	956	905	1999-00 Total
6,401	656	51	2,253	28	-	15	Private
9,956	1,236	157	3,239	603	890	875	2000-01 Total
5,921	598	55	2,114	32	-	13	Private
9,203	1,148	163	2,950	591	809	828	2001-02 Total
5,240	549	52	1,854	28	-	12	Private
8,569	1,036	166	2,735	610	818	807	2002-03 Total
4,696	489	57	1,668	25	-	11	Private
8,275	959	151	2,588	600	786	754	2003-04 Total
4,478	460	46	1,560	24	-	10	Private
8,143	888	147	2,664	602	798	712	2004-05 Total
4,443	501	45	1,600	23	-	9	Private
8,129	962	148	2,662	608	816	657	2005-06 Total
4,500	608	45	1,604	22	-	9	Private
8,148	1,053	153	2,623	643	860	631	2006-07 Total
4,573	666	48	1,611	23	-	9	Private
8,208	1,116	149	2,643	635	860	622	2007-08 Total
4,653	701	45	1,633	20	-	9	Private
8,342	1,191	149	2,591	620	833	603	2008-09 Total
4,782	751	48	1,582	19	-	9	Private
8,512	1,257	150	2,515	635	805	588	2009-10 Total
4,921	812	50	1,515	17	-	9	Private
8,738	1,289	146	2,449	636	780	569	2010-11 Total
5,112	842	48	1,469	16	-	9	Private
8,847	1,241	137	2,378	640	747	549	2011-12 Total
5,190	810	39	1,422	19	-	9	Private
8,932	1,182	133	2,254	640	698	532	2012-13 Total
5,242	756	35	1,334	19	-	9	Private
8,881	1,102	119	2,129	640	657	516	2013-14 Total
5,178	688	27	1,233	19	-	9	Private
8,810	1,051	110	1,982	619	617	491	2014-15 Total
5,089	644	23	1,125	18	-	9	Private
8,760	1,006	99	1,824	620	598	479	2015-16 Total
5,014	606	22	1,011	20	-	9	Private
8,761	993	97	1,691	600	585	463	2016-17 Total
4,967	596	23	922	12	-	9	Private
8,605	① 970	93	1,557	① 600	568	455	2017-18 Total
4,740	580	22	828	12	-	9	Private
8,328	944	89	1,433	578	568	452	2018-19 Total
4,389	571	18	742	10	-	9	Private

表A1-9 新住民子女就讀幼兒園及國中小學生人數

單位：人 (Unit: Person)

學年度 School Year	幼兒園 Pre-school			國小 Primary School			國中 Junior High School		
	男 Male	女 Female		男 Male	女 Female		男 Male	女 Female	
九四 2005-06	-	-	-	53,334	-	-	6,924	-	-
九五 2006-07	-	-	-	70,797	36,518	34,279	9,370	4,847	4,523
九六 2007-08	-	-	-	90,959	47,073	43,886	12,628	6,415	6,213
九七 2008-09	-	-	-	113,182	58,929	54,253	16,735	8,561	8,174
九八 2009-10	-	-	-	133,272	69,508	63,764	22,054	11,167	10,887
九九 2010-11	-	-	-	149,164	77,774	71,390	27,863	14,209	13,654
一〇〇 2011-12	-	-	-	159,181	83,166	76,015	33,881	17,187	16,694
一〇一 2012-13	-	-	-	161,970	84,760	77,210	41,693	20,956	20,737
一〇二 2013-14	-	-	-	157,647	82,502	75,145	52,631	26,618	26,013
一〇三 2014-15 (r)	33,071	17,262	15,809	147,013	77,026	69,987	65,044	33,022	32,022
一〇四 2015-16 (r)	25,033	13,031	12,002	134,482	70,579	63,903	73,473	37,298	36,175
一〇五 2016-17 (r)	34,220	17,649	16,571	120,430	63,377	57,053	76,157	38,726	37,431
一〇六 2017-18 (r)	32,189	16,878	15,311	107,486	56,654	50,832	73,970	37,606	36,364
一〇七 2018-19	30,527	16,165	14,362	97,846	51,431	46,415	68,955	35,167	33,788
按新住民來源地區/國家分 By Country									
中國大陸 Mainland China	16,991	9,045	7,946	45,590	24,042	21,548	24,367	12,446	11,921
越南 Vietnam	7,467	3,928	3,539	32,957	17,256	15,701	31,612	16,127	15,485
印尼 Indonesia	1,733	937	796	7,698	4,066	3,632	6,386	3,275	3,111
泰國 Thailand	608	328	280	1,901	981	920	1,129	587	542
菲律賓 Philippines	718	387	331	2,255	1,167	1,088	1,331	676	655
柬埔寨 Kampuchea	136	74	62	1,213	636	577	1,767	875	892
日本 Japan	411	205	206	1,019	527	492	363	199	164
馬來西亞 Malaysia	451	241	210	945	485	460	477	249	228
美國 USA	307	158	149	774	427	347	239	126	113
南韓 South Korea	155	80	75	457	247	210	163	72	91
緬甸 Myanmar	223	116	107	1,074	570	504	511	238	273
新加坡 Singapore	58	34	24	129	63	66	46	18	28
加拿大 Canada	161	83	78	324	161	163	72	33	39
其他 Others	1,108	549	559	1,510	803	707	492	246	246

說明：1.新住民子女認定以子女出生時，其父或母一方為居住臺灣地區設有戶籍國民，另一方為非居住臺灣地區設有戶籍國民。
2.新住民子女就讀幼兒園資料係由本部國教署利用幼兒園幼生管理系統資料檔與內政部移民署新住民子女檔進行碰檔而得。

Tab. A1-9 Number of Children of New Immigrants who Study
in Preschool, Primary and Junior High Schools

單位：人 (Unit: Person)

	幼兒園			國小			國中		
	Pre-school	男 Male	女 Female	Primary School	男 Male	女 Female	Junior High School	男 Male	女 Female
按新住民分布縣市分 By Area	30,527	16,165	14,362	97,846	51,431	46,415	68,955	35,167	33,788
臺灣地區 Taiwan Area	30,198	15,977	14,221	96,949	50,968	45,981	68,408	34,870	33,538
新北市 New Taipei City	5,281	2,811	2,470	17,974	9,456	8,518	10,806	5,431	5,375
臺北市 Taipei City	2,745	1,459	1,286	7,305	3,781	3,524	4,567	2,308	2,259
桃園市 Taoyuan City	3,898	2,070	1,828	12,410	6,633	5,777	7,913	4,066	3,847
臺中市 Taichung City	3,863	2,033	1,830	10,694	5,493	5,201	7,065	3,557	3,508
臺南市 Tainan City	2,060	1,058	1,002	6,336	3,327	3,009	4,867	2,502	2,365
高雄市 Kaohsiung City	2,891	1,528	1,363	9,977	5,267	4,710	7,708	3,876	3,832
宜蘭縣 Yilan County	593	316	277	1,777	901	876	1,312	698	614
新竹縣 Hsinchu County	998	530	468	3,130	1,663	1,467	2,030	1,054	976
苗栗縣 Miaoli County	899	468	431	3,330	1,753	1,577	2,384	1,233	1,151
彰化縣 Changhua County	1,729	905	824	5,420	2,875	2,545	4,260	2,137	2,123
南投縣 Nantou County	624	339	285	2,143	1,099	1,044	1,899	995	904
雲林縣 Yunlin County	1,051	577	474	3,730	2,009	1,721	3,104	1,612	1,492
嘉義縣 Chiayi County	687	349	338	2,664	1,432	1,232	2,198	1,125	1,073
屏東縣 Pingtung County	882	466	416	3,383	1,782	1,601	3,135	1,614	1,521
臺東縣 Taitung County	183	94	89	775	400	375	707	377	330
花蓮縣 Hualien County	335	171	164	1,026	549	477	858	401	457
澎湖縣 Penghu County	114	52	62	400	199	201	401	207	194
基隆市 Keelung City	470	263	207	1,561	833	728	1,245	662	583
新竹市 Hsinchu City	607	320	287	2,050	1,051	999	1,136	585	551
嘉義市 Chiayi City	288	168	120	864	465	399	813	430	383
金馬地區 Kinmen & Matsu Area	329	188	141	897	463	434	547	297	250
金門縣 Kinmen County	282	163	119	770	397	373	482	253	229
連江縣 Lienchiang County	47	25	22	127	66	61	65	44	21

表A1-10 非學校型態實驗教育學生概況

Tab. A1-10 Summary of Students at Non-School-Based of Experimental Education

單位：人；人次 (Unit: Person; Person-Time)

				國民教育階段-國小 National Compulsory Education Level-Primary School	國民教育階段-國中 National Compulsory Education Level-Jr. High School	高級中等教育階段 Senior High School Level
學年度	School Year					
一〇〇	2011 - 12	合計	Total	937	636	78
		個人實驗教育	Individual	641	233	66
		團體實驗教育	Group	112	30	12
		機構實驗教育	Institute	184	373	-
一〇一	2012 - 13	合計	Total	1,252	403	205
		個人實驗教育	Individual	672	235	92
		團體實驗教育	Group	149	54	113
		機構實驗教育	Institute	431	114	-
一〇二	2013 - 14	合計	Total	1,508	492	264
		個人實驗教育	Individual	786	259	128
		團體實驗教育	Group	316	124	84
		機構實驗教育	Institute	406	109	52
一〇三	2014 - 15	合計	Total	1,907	641	275
		個人實驗教育	Individual	831	300	191
		團體實驗教育	Group	472	153	59
		機構實驗教育	Institute	604	188	25
一〇四	2015 - 16	合計	Total	2,408	857	432
		個人實驗教育	Individual	990	337	253
		團體實驗教育	Group	655	295	86
		機構實驗教育	Institute	763	225	93
一〇五	2016 - 17	合計	Total	3,183	1,015	787
		個人實驗教育	Individual	1,275	431	390
		團體實驗教育	Group	891	312	109
		機構實驗教育	Institute	1,017	272	288
一〇六	2017 - 18	合計	Total ^①	3,663	1,005	930
		個人實驗教育	Individual	1,457	522	489
		團體實驗教育	Group	871	254	140
		機構實驗教育	Institute	1,335	229	301
一〇七	2018 - 19	合計	Total	4,385	1,414	1,483
		個人實驗教育	Individual	1,859	767	810
		團體實驗教育	Group	1,106	284	123
		機構實驗教育	Institute	1,420	363	550

資料來源：教育部國民及學前教育署。

說明：1.參與國民教育階段非學校型態實驗教育之學生均有學籍。

2.高級中等教育階段非學校型態實驗教育學生105學年以前指各學年度申請核准人次。

3.非學校型態實驗教育之定義如下：

(1)個人：指為學生個人，在家庭或其他場所實施之實驗教育。

(2)團體：指為三人以上之學生，於共同時間及場所實施之實驗教育。

(3)機構：指由非營利法人設立之機構，以實驗課程為主要目的，在學校以外固定場所實施之實驗教育。

表A1-11 國民中小學中輟生人數
Tab. A1-11 Number of Dropouts in Primary and Junior High School

單位：人；% (Unit: Person; %)

學年度 School Year	中輟生人數 Number of Dropouts from School							復學人數 No. of Reentry		尚輟人數 No. of Still-dropout		
	中輟率 Drop-out Rate	個人因素 Individual Factor	家庭因素 Family Factor	學校因素 School Factor	社會因素 Society Factor	其他 Others	復學率 Re-entry Rate	尚輟率 Still-dropout Rate				
一〇二 13'	總計 Grand Total	4,316	0.20	2,285	936	416	608	71	3,720	86.19	676	0.032
	國中 Junior High School	3,834	0.46	2,197	578	414	590	55	3,299	86.05	-	-
	國小 Primary School	482	0.04	88	358	2	18	16	421	87.34	-	-
一〇三 14'	總計 Grand Total	4,214	0.21	2,187	910	449	585	83	3,638	86.33	661	0.032
	國中 Junior High School	3,765	0.47	2,106	581	434	571	73	3,223	85.60	-	-
	國小 Primary School	449	0.04	81	329	15	14	10	415	92.43	-	-
一〇四 15'	總計 Grand Total	3,934	0.20	1,997	891	411	556	79	3,373	85.74	606	0.031
	國中 Junior High School	3,500	0.47	1,922	568	406	549	55	2,978	85.09	-	-
	國小 Primary School	434	0.04	75	323	5	7	24	395	91.01	-	-
一〇五 16'	總計 Grand Total	3,446	0.19	1,848	780	353	396	69	2,922	84.79	560	0.030
	國中 Junior High School	3,037	0.45	1,769	474	345	392	57	2,551	84.00	-	-
	國小 Primary School	409	0.04	79	306	8	4	12	371	90.71	-	-
一〇六 17'	總計 Grand Total	3,134	0.18	1,655	776	317	316	70	2,690	85.83	465	0.026
	國中 Junior High School	2,755	0.42	1,581	485	314	316	59	2,347	85.19	-	-
	國小 Primary School	379	0.03	74	291	3	-	11	343	90.50	-	-

說明：1.中輟生係指未經請假、請假未獲准、不明原因未到校上課連續達3日以上者或轉學生因不明原因未向轉入學校完成報到手續者，本表所列為各該學年度新增中輟生人數；中輟率=中輟生人數÷學生總數×100%。
2.復學人數係指該學年度新增中輟生復學人數；復學率=復學人數÷中輟生人數×100%。
3.尚輟人數係指該學年度結束時仍在輟的學生；尚輟率=尚輟人數÷學生總數×100%。

表A1-12 高級中等學校學生休學人數
Tab. A1-12 Number of Suspended Students in Senior Secondary Schools

單位：人；% (Unit: Person; %)

學年度 School Year	休學人數 Suspension of Schooling							休學率 Suspension Rate
	總計 Grand Total	因病 Illness	因志趣不合 Interest Mismatch	因經濟困難 Financial Difficulty	因兵役 Military Service	因出國 Study Abroad	其他原因 Others	
九八 09' 總計 Grand Total	10,055	1,159	3,989	720	15	1,010	3,162	1.33
高中 Senior High School	3,658	535	1,157	125	6	816	1,019	0.91
高職 Senior Vocational School	6,397	624	2,832	595	9	194	2,143	1.80
九九 10' 總計 Grand Total	10,300	1,176	4,660	610	46	1,000	2,808	1.35
高中 Senior High School	3,520	520	1,183	88	21	852	856	0.88
高職 Senior Vocational School	6,780	656	3,477	522	25	148	1,952	1.87
一〇〇 11' 總計 Grand Total	11,008	1,248	5,254	588	26	1,064	2,828	1.43
高中 Senior High School	3,808	547	1,290	82	13	915	961	0.95
高職 Senior Vocational School	7,200	701	3,964	506	13	149	1,867	1.96
一〇一 12' 總計 Grand Total	10,665	1,185	5,225	541	19	918	2,777	1.38
高中 Senior High School	3,598	556	1,195	83	6	779	979	0.89
高職 Senior Vocational School	7,067	629	4,030	458	13	139	1,798	1.91
一〇二 13' 總計 Grand Total	9,765	1,144	4,802	662	38	1,104	2,015	1.30
高中 Senior High School	3,422	510	1,219	107	10	930	646	0.87
高職 Senior Vocational School	6,343	634	3,583	555	28	174	1,369	1.76
一〇三 14' 高級中等學校 Senior Secondary School	17,653	1,447	7,412	1,570	123	1,194	5,907	2.16
一〇四 15' 高級中等學校 Senior Secondary School	17,486	1,373	7,530	1,468	96	1,204	5,815	2.21
一〇五 15' 高級中等學校 Senior Secondary School	17,139	1,462	7,310	1,451	81	1,307	5,528	2.21
一〇六 17' 高級中等學校 Senior Secondary School	15,947	1,360	6,973	1,229	45	1,221	5,119	2.14

說明：1.「高級中等教育法」整合「高級中學法」及「職業學校法」，賦予學校多元發展彈性，故自103學年起「高級中等學校」並不適宜依傳統之「高中」及「高職」二分歸類，本表亦配合法規調整統計分類。

2.本表係由學校於每學期依實際人數填報。

3.休學人數係指該學年之上下學期新增辦理休學人數合計，不包括繼續休學者；休學率 = 休學人數 ÷ 該學年學生人數 × 100%。

表A1-13 高級中等學校學生學籍喪失人數
Tab. A1-13 Number of Withdrawn Students in Senior Secondary Schools

單位：人；% (Unit: Person; %)

學年度 School Year	退學人數 Withdrawal from School					退學率 Withdrawal Rate		
	總計 Grand Total	因自動退學 Volunteer	因休學期滿 Suspension Expiration	德行評量 未達畢業標準 Unqualified	其他 Others			
九八 09'	總計 Grand Total	8,710	3,505	3,190	749	1,266	1.15	
	高中 Senior High School	2,418	649	915	469	385	0.60	
	高職 Senior Vocational School	6,292	2,856	2,275	280	881	1.77	
九九 10'	總計 Grand Total	9,462	3,526	3,047	842	2,047	1.24	
	高中 Senior High School	2,151	538	807	214	592	0.54	
	高職 Senior Vocational School	7,311	2,988	2,240	628	1,455	2.02	
一〇〇 11'	總計 Grand Total	8,290	3,614	2,693	585	1,398	1.08	
	高中 Senior High School	1,949	577	637	278	457	0.48	
	高職 Senior Vocational School	6,341	3,037	2,056	307	941	1.73	
一〇一 12'	總計 Grand Total	7,855	3,438	2,439	504	1,474	1.02	
	高中 Senior High School	1,717	501	570	208	438	0.43	
	高職 Senior Vocational School	6,138	2,937	1,869	296	1,036	1.66	
一〇二 13'	總計 Grand Total	8,050	2,928	2,772	522	1,828	1.07	
	高中 Senior High School	1,900	432	637	238	593	0.48	
	高職 Senior Vocational School	6,150	2,496	2,135	284	1,235	1.71	
學年度 School Year	放棄、廢止、註銷學籍人數 Withdrawal from School				修業年限 期滿人數 To Spending More Than Time Limit	德行評量 未達畢業標準 人數 Unqualified	學籍喪失率 Withdrawal Rate	
	總計 Grand Total	因自動辦理 放棄學籍 Volunteer	因休學期滿 辦理放棄、廢止學籍 Suspension Expiration	其他 Others				
一〇三 14'	高級中等學校 Senior Secondary School	8,515	4,626	3,247	642	1,569	1,084	1.36
一〇四 15'	高級中等學校 Senior Secondary School	10,508	5,268	4,901	339	1,792	932	1.67
一〇五 16'	高級中等學校 Senior Secondary School	Ⓕ 11,092	Ⓕ 5,540	Ⓕ 5,195	357	Ⓕ 2,694	Ⓕ 915	1.89
一〇六 17'	高級中等學校 Senior Secondary School	10,770	4,734	5,394	642	3,721	870	2.06

說明：1.請參見表A1-12說明1。

2.本表係由學校於每學期依實際人數填報。

3.退學率 = 退學人數 ÷ 該學年學生人數 × 100%。

4.學籍喪失率 = (放棄、廢止、註銷學籍人數 + 修業年限期滿人數 + 德行評量未達畢業標準人數) ÷ 該學年學生人數 × 100%。

表A1-14 大專校院學生休、退學人數

單位：人；%

學年度	新增辦理休學人數 No. of New Suspension											
	因病	因經濟困難	因學業成績	因志趣不合	因工作需求	因懷孕	因育嬰	因兵役	因出國	因論文	其他原因	
	Illness	Financial Difficulties	Academic Record	Interest Mismatch	Work Factor	Pregnancy	Nursery	Military Service	Going Abroad	Thesis	Others	
一〇二	78,201	3,641	4,763	12,518	17,272	854	1,504	-	-	-	37,649	
第一學期	48,051	2,139	2,969	7,368	10,450	501	842	-	-	-	23,782	
第二學期	30,150	1,502	1,794	5,150	6,822	353	662	-	-	-	13,867	
一〇三	77,468	3,637	4,396	12,776	17,946	924	1,616	-	-	-	36,173	
第一學期	47,867	2,124	2,711	7,632	10,842	577	925	-	-	-	23,056	
第二學期	29,601	1,513	1,685	5,144	7,104	347	691	-	-	-	13,117	
一〇四	79,286	3,741	4,761	14,247	18,467	830	1,615	-	-	-	35,625	
第一學期	48,843	2,173	3,038	8,396	11,127	505	937	-	-	-	22,667	
第二學期	30,443	1,568	1,723	5,851	7,340	325	678	-	-	-	12,958	
一〇五	80,256	3,993	4,599	7,553	11,143	19,771	823	1,682	-	-	30,692	
第一學期	50,133	2,176	2,936	4,229	7,031	12,102	471	981	-	-	20,207	
第二學期	30,123	1,817	1,663	3,324	4,112	7,669	352	701	-	-	10,485	
一〇六	78,220	4,153	4,299	5,385	11,225	19,976	763	1,659	4,517	2,517	5,054	18,672
第一學期	48,401	2,393	2,789	3,073	7,268	12,290	450	990	3,230	1,916	2,107	11,895
第二學期	29,819	1,760	1,510	2,312	3,957	7,686	313	669	1,287	601	2,947	6,777
學年度	退學人數 Withdrawal from School											
	因學業成績	因操行成績	因志趣不合	逾期未註冊、休學逾期未復學	因懷孕	因育嬰	因病	因工作需求				
	Academic Record	Conduct Performance	Interest Mismatch	Expiration	Pregnancy	Nursery	Illness	Work Factor				
一〇二	87,540	12,433	612	22,031	42,250	-	-	-	-			
第一學期	53,371	5,688	311	15,929	25,197	-	-	-	-			
第二學期	34,169	6,745	301	6,102	17,053	-	-	-	-			
一〇三	86,820	11,458	644	22,325	42,283	-	-	-	-			
第一學期	52,566	5,316	287	15,695	24,959	-	-	-	-			
第二學期	34,254	6,142	357	6,630	17,324	-	-	-	-			
一〇四	88,315	11,601	673	22,001	42,331	-	-	-	-			
第一學期	53,767	5,399	319	15,292	25,324	-	-	-	-			
第二學期	34,548	6,202	354	6,709	17,007	-	-	-	-			
一〇五	90,455	11,110	694	23,263	44,244	20	33	268	3,093			
第一學期	54,833	5,100	323	16,336	26,418	13	17	160	1,782			
第二學期	35,622	6,010	371	6,927	17,826	7	16	108	1,311			
一〇六	91,531	10,446	706	23,462	46,221	22	35	365	3,384			
第一學期	54,519	4,686	350	16,616	26,461	13	23	215	1,992			
第二學期	37,012	5,760	356	6,846	19,760	9	12	150	1,392			

說明：1. 新增辦理休學人數係指該學期新增辦理休學人數，不包含之前學期續休者。休學率係新增休學率 = 新增辦理休學人數 ÷ 該學年學生人數 × 100%。

2. 至學期底總休學人數係指該學期底總休學人數，除學期內新增辦理休學人數外，尚包括以前學期休學尚未復學之人數。

3. 退學人數係指該學期退學人數。退學率 = 退學人數 ÷ 該學年學生人數 × 100%。

Tab. A1-14 Number of Students Suspending or Withdrawing from Universities, Colleges and Junior Colleges

Unit: Person; %

至學期底總休學人數 No. of Suspension at the Semester End			休學率 Suspension Rate									School Year
公立 Public	私立 Private		公立 Public	私立 Private	研究所 Graduate School		學士班 B.A. Program		專科 Junior College			
					日間 Day Program	在職 In- service	日間 Day Program	進修 Evening Program	日間 Day Program	進修 Evening Program		
			5.81	7.12	5.18	14.47	15.46	3.37	8.34	3.55	6.95	2013-14
100,161	33,744	66,417	3.57	4.31	3.21	8.54	8.88	2.14	5.22	2.27	4.64	1st Semester
97,862	33,989	63,873	2.24	2.81	1.97	5.93	6.59	1.23	3.12	1.28	2.30	2nd Semester
			5.78	7.21	5.09	14.97	15.71	3.41	8.01	3.35	6.67	2014-15
101,136	35,116	66,020	3.57	4.47	3.14	8.97	9.06	2.19	4.97	2.05	4.49	1st Semester
98,577	34,270	64,307	2.21	2.75	1.95	6.00	6.65	1.22	3.04	1.30	2.18	2nd Semester
			5.95	7.39	5.25	15.39	15.76	3.61	8.09	3.64	5.32	2015-16
103,095	36,340	66,755	3.67	4.59	3.22	9.18	9.10	2.31	4.93	2.34	3.40	1st Semester
102,631	35,930	66,701	2.28	2.80	2.04	6.21	6.66	1.30	3.17	1.31	1.92	2nd Semester
			6.13	7.52	5.43	15.72	15.96	3.83	8.01	3.49	5.55	2016-17
106,936	37,707	69,229	3.83	4.68	3.40	9.42	9.05	2.50	5.03	2.26	3.43	1st Semester
104,800	37,322	67,478	2.30	2.85	2.03	6.29	6.91	1.33	2.98	1.23	2.12	2nd Semester
			6.14	7.54	5.41	15.61	15.79	3.91	7.44	3.55	7.07	2017-18
106,879	38,980	67,899	3.80	4.61	3.37	9.26	8.95	2.54	4.58	2.31	3.74	1st Semester
102,513	38,197	64,316	2.34	2.92	2.04	6.36	6.84	1.37	2.86	1.24	3.32	2nd Semester
			退學率 Withdrawal Rate									School Year
因經濟 困難 Financial Diffi- culties	因生涯 規劃 Career Planning	其他 原因 Others	公立 Public	私立 Private	研究所 Graduate School		學士班 B.A. Program		專科 Junior College			
					日間 Day Program	在職 In- service	日間 Day Program	進修 Evening Program	日間 Day Program	進修 Evening Program		
-	-	10,214	6.50	4.22	7.60	6.74	7.49	5.05	12.70	6.74	15.17	2013-14
-	-	6,246	3.97	2.72	4.56	4.05	4.30	3.17	7.43	4.04	9.98	1st Semester
-	-	3,968	2.54	1.49	3.04	2.69	3.19	1.88	5.26	2.69	5.19	2nd Semester
-	-	10,110	6.48	4.45	7.45	7.28	7.95	4.99	12.54	6.79	14.59	2014-15
-	-	6,309	3.92	2.89	4.42	4.44	4.37	3.14	7.20	3.84	9.16	1st Semester
-	-	3,801	2.56	1.56	3.04	2.83	3.58	1.84	5.34	2.95	5.44	2nd Semester
-	-	11,709	6.63	4.55	7.64	7.49	8.34	5.10	12.84	7.14	15.48	2015-16
-	-	7,433	4.04	2.95	4.56	4.57	4.85	3.27	7.12	4.16	8.79	1st Semester
-	-	4,276	2.59	1.60	3.08	2.93	3.49	1.83	5.72	2.98	6.70	2nd Semester
-	-	7,730	6.91	4.67	8.03	7.70	8.23	5.42	13.28	7.19	16.39	2016-17
-	-	4,684	4.19	3.04	4.76	4.70	4.76	3.43	7.41	4.16	9.87	1st Semester
-	-	3,046	2.72	1.63	3.27	3.00	3.47	1.99	5.87	3.03	6.53	2nd Semester
837	1,515	4,538	7.19	4.90	8.38	8.00	8.70	5.66	13.73	7.36	16.85	2017-18
547	900	2,716	4.28	3.15	4.87	4.70	4.88	3.48	7.78	4.39	10.01	1st Semester
290	615	1,822	2.91	1.75	3.51	3.30	3.83	2.19	5.95	2.96	6.85	2nd Semester

表A1-15 大專校院外籍專任教師人數—按學門別分
 Tab. A1-15 Number of Full-Time Foreign Teachers in Universities, Colleges
 and Junior Colleges - By Fields of Teaching
 107 學年度 SY 2018-2019

單位：人 (Unit: Person)

	總計 Grand Total			教授 Professor		副教授 Associate Professor		助理教授 Assistant Professor		講師 Instructor		其他 Others	
	計 T.	男 M.	女 F.	男 M.	女 F.	男 M.	女 F.	男 M.	女 F.	男 M.	女 F.	男 M.	女 F.
學年度 School Year													
一〇四 2015-16	1,078	860	218	129	14	182	43	259	78	136	43	154	40
一〇五 2016-17	1,060	848	212	134	16	178	45	249	76	127	41	160	34
一〇六 2017-18	1,058	846	212	163	20	193	46	294	87	196	59	-	-
一〇七 2018-19	1,088	861	227	169	26	188	51	326	99	178	51	-	-
教育學門 Education	10	6	4	1	-	1	-	2	3	2	1	-	-
藝術學門 Arts	64	53	11	17	4	16	5	17	2	3	-	-	-
人文學門 Humanities	38	32	6	10	-	15	3	7	3	-	-	-	-
語文學門 Languages and Literatures	423	304	119	26	15	71	32	130	40	77	32	-	-
社會及行為科學學門 Social and Behavioral Sciences	39	31	8	7	1	11	2	13	5	-	-	-	-
新聞學及圖書資訊學門 Journalism and Library Information	4	3	1	-	-	-	-	3	1	-	-	-	-
商業及管理學門 Business and Administration	81	61	20	10	3	9	3	34	12	8	2	-	-
法律學門 Law	5	3	2	2	-	-	1	1	1	-	-	-	-
生命科學學門 Life Sciences	25	23	2	8	-	5	-	10	2	-	-	-	-
環境學門 Environment	3	2	1	-	-	-	-	2	1	-	-	-	-
物理、化學及地球科學學門 Physical Sciences, Chemistry and Earth Sciences	67	64	3	27	1	21	-	16	2	-	-	-	-
數學及統計學門 Mathematics and Statistics	13	13	-	8	-	4	-	1	-	-	-	-	-
資訊通訊科技學門 Information and Communication Technologies	10	9	1	2	-	4	1	3	-	-	-	-	-
工程及工程學門 Engineering and Engineering Trades	83	74	9	34	1	15	1	25	7	-	-	-	-
製造及加工學門 Manufacturing and Processing	1	1	-	-	-	-	-	1	-	-	-	-	-
建築及營建工程學門 Architecture and Construction	14	13	1	5	-	2	-	6	1	-	-	-	-
農業學門 Agriculture	5	4	1	1	-	1	-	2	1	-	-	-	-
林業學門 Forestry	2	2	-	-	-	-	-	2	-	-	-	-	-
漁業學門 Fisheries	-	-	-	-	-	-	-	-	-	-	-	-	-
獸醫學門 Veterinary Medicine	1	1	-	-	-	-	-	1	-	-	-	-	-
醫藥衛生學門 Medicine and Health	36	28	8	4	-	7	2	12	5	5	1	-	-
社會福利學門 Social Welfare	3	2	1	-	-	2	-	-	1	-	-	-	-
餐旅及民生服務學門 Hospitality, Tourism and Personal Service	24	18	6	2	-	3	-	11	5	2	1	-	-
衛生及職業衛生服務學門 Hygiene and Occupational Health Services	-	-	-	-	-	-	-	-	-	-	-	-	-
安全服務學門 Security Services	-	-	-	-	-	-	-	-	-	-	-	-	-
運輸服務學門 Transport Services	1	1	-	-	-	-	-	-	-	1	-	-	-
其他學門 Field Unknown	136	113	23	5	1	1	1	27	7	80	14	-	-

說明：本表106學年起大專校院外籍專任教師任教領域係依106年9月4日實施之「中華民國學科標準分類(第5次修正)」歸類；且原列於「其他教師」中之「專案教學人員」及「專業技術人員及教師」，按教師職級分別計入教授、副教授、助理教授、講師。

表A1-16 大專校院招生管道及錄取人數(1/7)
Tab. A1-16 Summary of Entrance System for Universities,
Colleges and Junior Colleges(1/7)

單位：人；% (Unit: Person ; %)

	報名(登記)人數 Number of Applicants	實際錄取人數 Number of Admits	分配比 Distribution	錄取率 Admission Rate
90學年(大學聯招) SY2001-02		以核定名額代替		
總人數 Total	152,834	95,590	-	62.54
申請入學① Individual Application	-	-	-	-
推薦甄選 Recommended by School	71,845	7,715	-	10.74
其他管道① Placed by Others	-	-	-	-
大學聯招 Entrance Examination	126,233	77,450	-	61.35
91學年(大學多元入學方案) SY2002-03				
總人數 Total	152,687	100,207	100.00	65.63
申請入學① Individual Application	-	10,442	10.42	-
推薦甄選 Recommended by School	75,147	6,975	6.96	9.28
其他管道① Placed by Others	-	4,228	4.22	-
考試分發 Entrance Examination	(登記人數) 97,699	78,562	78.40	80.41
甲案 CASE A		12,708	16.18	-
乙案 CASE B		24,078	30.65	-
丙案 CASE C		41,776	53.18	-
92學年(大學多元入學方案) SY2003-04				
總人數 Total	173,135	107,909	100.00	62.33
申請入學 Individual Application	104,175	12,270	11.37	11.78
推薦甄選 Recommended by School	70,462	5,498	5.10	7.80
其他管道① Placed by Others	-	3,082	2.86	-
考試分發 Entrance Examination	(登記人數) 104,608	87,059	80.68	83.22
甲案 CASE A		10,421	11.97	-
乙案 CASE B		28,051	32.22	-
丙案 CASE C		48,587	55.81	-
93學年(大學多元入學改進方案) SY2004-05				
總人數 Total	164,921	110,527	100.00	67.02
個人申請 Individual Application	79,977	11,305	10.23	14.14
學校推薦 Recommended by School	67,888	6,695	6.06	9.86
其他管道① Placed by Others	-	3,588	3.25	-
考試分發 Entrance Examination	(102,132)	(88,939)	(80.47)	(87.08)
	102,285	89,035	80.55	87.05
94學年(大學多元入學改進方案) SY2005-06				
總人數 Total	167,849	112,277	100.00	66.89
個人申請 Individual Application	83,320	12,159	10.83	14.59
學校推薦 Recommended by School	71,730	7,045	6.27	9.82
其他管道① Placed by Others	-	4,082	3.64	-
考試分發 Entrance Examination	99,900	88,991	79.26	89.08
95學年(大學多元入學改進方案) SY2006-07				
總人數 Total	168,057	115,279	100.00	68.60
個人申請 Individual Application	80,525	14,129	12.26	17.55
學校推薦 Recommended by School	80,265	7,366	6.39	9.18
其他管道① Placed by Others	-	4,864	4.22	-
考試分發 Entrance Examination	97,788	88,920	77.13	90.93

資料來源：大學招生委員會聯合會(大學招聯會)。

說明：1.90學年報考大學總人數係以報名學科能力測驗人數加上報名大學聯招但無參加學科能力測驗者人數計算。

2.91學年以後報考大學總人數係以報名學科能力測驗人數加上報名指定科目考試但無參加學科能力測驗人數計算。

3.91學年以後，考試分發之錄取率 = 指定科目考試錄取人數 / 繳卡登記總人數 × 100%。

4.93學年()內不含敏督利颱風補考者。

附註：①各校自辦，考生可重複報考。

表A1-16 大專校院招生管道及錄取人數(2/7)
Tab. A1-16 Summary of Entrance System for Universities,
Colleges and Junior Colleges(2/7)

單位：人；% (Unit: Person ; %)

	報名(登記)人數 Number of Applicants	實際錄取人數 Number of Admits	分配比 Distribution	錄取率 Admission Rate
96學年(大學多元入學改進方案) SY2007-08				
總人數 Total	159,082	118,040	100.00	74.20
個人申請 Individual Application	89,995	17,015	14.41	18.91
學校推薦 Recommended by School	85,306	8,822	7.47	10.34
其他管道① Placed by Others	-	5,551	4.70	-
考試分發 Entrance Examination	90,002	86,652	73.41	96.28
97學年(大學多元入學改進方案) SY2008-09				
總人數 Total	156,213	114,316	100.00	73.18
個人申請 Individual Application	80,372	19,400	16.97	24.14
學校推薦 Recommended by School	88,117	9,034	7.90	10.25
其他管道① Placed by Others	-	4,473	3.91	-
考試分發 Entrance Examination	83,841	81,409	71.21	97.10
98學年(大學多元入學改進方案) SY2009-10				
總人數 Total	147,502	111,339	100.00	75.48
個人申請 Individual Application	73,092	19,161	17.21	26.21
學校推薦 Recommended by School	83,786	8,883	7.98	10.60
其他管道① Placed by Others	-	6,861	6.16	-
考試分發 Entrance Examination	78,687	76,434	68.65	97.14
99學年(大學多元入學改進方案) SY2010-11				
總人數 Total	147,561	112,604	100.00	76.31
個人申請 Individual Application	71,258	23,272	20.67	32.66
學校推薦 Recommended by School	86,083	9,721	8.63	11.29
其他管道① Placed by Others	-	8,446	7.50	-
考試分發 Entrance Examination	75,015	71,165	63.20	94.87

表A1-16 大專校院招生管道及錄取人數(3/7)
 Tab. A1-16 Summary of Entrance System for Universities,
 Colleges and Junior Colleges(3/7)

單位：人；% (Unit: Person ; %)

	報名(登記)人數 Number of Applicants	實際錄取人數 Number of Admits	分配比 Distribution	錄取率 Admission Rate
100學年(大學多元入學改進方案) SY2011-12				
總人數 Total	146,302	113,187	100.00	77.37
個人申請 Individual Application	80,278	34,247	30.41	42.66
繁星推薦 By Star Plan	18,729	6,790	6.03	36.25
其他管道① Placed by Others	-	5,467	4.86	-
考試分發 Entrance Examination	73,728	66,683	59.22	90.44
101學年(大學多元入學改進方案) SY2012-13				
總人數 Total	154,560	113,333	100.00	73.33
個人申請 Individual Application	94,064	39,587	34.97	42.09
繁星推薦 By Star Plan	19,952	8,213	7.26	41.16
其他管道① Placed by Others	-	5,837	5.16	-
考試分發 Entrance Examination	67,834	59,696	52.74	88.00
102學年(大學多元入學改進方案) SY2013-14				
總人數 Total	150,032	113,613	100.00	75.73
個人申請 Individual Application	95,722	43,186	38.01	45.12
繁星推薦 By Star Plan	21,892	9,670	8.51	44.17
其他管道① Placed by Others	-	5,450	4.80	-
考試分發 Entrance Examination	58,592	55,307	48.00	94.39
103學年(大學多元入學改進方案) SY2014-15				
總人數 Total	147,478	113,024	100.00	76.64
個人申請 Individual Application	87,884	44,436	39.32	50.56
繁星推薦 By Star Plan	22,903	10,940	9.68	47.77
其他管道① Placed by Others	-	5,040	4.46	-
考試分發 Entrance Examination	54,955	52,608	46.55	95.73

表A1-16 大專校院招生管道及錄取人數(4/7)
Tab. A1-16 Summary of Entrance System for Universities,
Colleges and Junior Colleges(4/7)

單位：人；% (Unit: Person ; %)

	報名(登記)人數 Number of Applicants	實際錄取人數 Number of Admits	分配比 Distribution	錄取率 Admission Rate
104學年(大學多元入學改進方案) SY2015-16				
總人數 Total	146,035	112,789	100.00	77.23
個人申請 Individual Application	90,071	46,777	41.47	51.93
繁星推薦 By Star Plan	24,562	12,721	11.28	51.79
其他管道① Placed by Others	-	4,754	4.21	-
考試分發 Entrance Examination	50,779	48,537	43.03	95.58
105學年(大學多元入學改進方案) SY2016-17				
總人數 Total	135,583	109,191	100.00	80.53
個人申請 Individual Application	80,110	46,434	42.53	57.96
繁星推薦 By Star Plan	24,523	14,322	13.12	58.40
其他管道① Placed by Others	-	4,776	4.37	-
考試分發 Entrance Examination	44,958	43,659	39.98	97.11
106學年(大學多元入學改進方案) SY2017-18				
總人數 Total	129,024	104,685	100.00	81.14
個人申請 Individual Application	75,414	44,964	42.95	59.62
繁星推薦 By Star Plan	23,658	14,646	13.99	61.91
其他管道① Placed by Others	-	4,053	3.87	-
考試分發 Entrance Examination	42,327	41,022	39.19	96.92
107學年(大學多元入學改進方案) SY2018-19				
總人數 Total	130,752	107,753	100.00	82.41
個人申請 Individual Application	77,848	46,648	43.29	59.92
繁星推薦 By Star Plan	24,564	15,026	13.94	61.17
其他管道① Placed by Others	-	5,778	5.36	-
考試分發 Entrance Examination	44,345	40,301	37.40	90.88

表A1-16 大專校院招生管道及錄取人數(5/7)
Tab. A1-16 Summary of Entrance System for Universities,
Colleges and Junior Colleges(5/7)

單位：人；% (Unit: Person ; %)

	招生名額 Enrollment Quota	報名人數 Number of Applicants	錄取人數 Number of Admits	錄取率 Admission Rate
90學年 SY2001-02				
二技日間部 2-Year B.A.D.	48,182	78,190	43,674	55.86
四技二專日間部 4-Year B.A.D. & 2-Year Jr. Coll. D.	87,275	215,602	73,710	34.19
91學年 SY2002-03				
二技 2-Year B.A.	68,715	145,870	63,315	43.41
四技二專 4-Year B.A. & 2-Year Jr. Coll.	143,832	283,917	123,080	43.35
92學年 SY2003-04				
二技 2-Year B.A.	78,474	148,480	65,659	44.22
四技二專 4-Year B.A. & 2-Year Jr. Coll.	147,901	284,707	135,985	47.76
五專 5-Year Jr. Coll.	31,138	38,287	18,664	-
93學年 SY2004-05				
二技 2-Year B.A.	69,719	114,510	63,916	55.82
四技二專 4-Year B.A. & 2-Year Jr. Coll.	150,897	237,949	133,285	56.01
五專 5-Year Jr. Coll.	20,856	43,794	17,759	-
94學年 SY2005-06				
二技 2-Year B.A.	64,458	100,927	57,912	57.38
四技二專 4-Year B.A. & 2-Year Jr. Coll.	144,333	225,976	133,700	59.17
五專 5-Year Jr. Coll.	20,905	41,915	18,465	-
95學年 SY2006-07				
二技 2-Year B.A.	54,780	76,125	44,978	59.08
四技二專 4-Year B.A. & 2-Year Jr. Coll.	158,117	270,026	140,325	51.97
五專 5-Year Jr. Coll.	22,297	171,132	18,121	-
96學年 SY2007-08				
科技大學辦理高職繁星計畫聯合推薦甄選 Admission via Star Plan for Senior Vocatioanl Students	250	269	250	92.94
二技 2-Year B.A.	46,112	53,011	34,069	64.27
四技二專 4-Year B.A. & 2-Year Jr. Coll.	162,266	260,329	138,394	53.16
五專 5-Year Jr. Coll.	24,858	38,012	18,465	-
97學年 SY2008-09				
科技大學辦理高職繁星計畫聯合推薦甄選 Joint Recommendation and Screening-based Admission for Senior Vocatioanl Students in Star plan	590	560	512	91.43
科技大學辦理高職生不分系菁英班聯合推薦甄選 Joint Recommendation and Screening-based Admission for Talented Vocational Students	160	200	160	80.00
二技 2-Year B.A.	32,207	38,299	24,779	64.70
四技二專 4-Year B.A. & 2-Year Jr. Coll.	176,226	258,248	151,978	58.85
五專 5-Year Jr. Coll.	20,741	39,203	17,071	-
98學年 SY2009-10				
科技大學辦理高職繁星計畫聯合推薦甄選 Joint Recommendation and Screening-based Admission for Senior Vocatioanl Students in Star Plan	590	566	525	92.76
科技大學辦理高職生不分系菁英班聯合推薦甄選 Joint Recommendation and Screening-based Admission for Talented Vocational Students	160	198	160	80.81
二技 2-Year B.A.	21,240	23,883	16,166	67.69
四技二專 4-Year B.A. & 2-Year Jr. Coll.	181,487	233,342	141,628	60.70
五專 5-Year Jr. Coll.	20,816	50,750	18,111	-

資料來源：技專校院招生策略委員會。

說明：五專聯合登記因報名考生同時可選填高中高職及五專志願，為避免錄取率失真，故不予計算。

表A1-16 大專校院招生管道及錄取人數(6/7)
Tab. A1-16 Summary of Entrance System for Universities,
Colleges and Junior Colleges(6/7)

單位：人；% (Unit: Person ; %)

	招生名額 Enrollment Quota	報名人數 Number of Applicants	錄取人數 Number of Admits	錄取率 Admission rate
99學年 SY2010-11				
科技大學辦理高職繁星計畫聯合推薦甄選 Admission via Star Plan for Senior Vocatioanl Students	800	857	742	86.58
二技 2-Year B.A.	14,521	21,486	11,546	53.74
四技二專 4-Year B.A. & 2-Year Jr. Coll.	177,843	232,111	136,570	58.84
五專 5-Year Jr. Coll.	22,969	67,568	29,726	-
100學年 SY2011-12				
二技 2-Year B.A.	11,915	16,338	9,042	55.34
四技二專 4-Year B.A. & 2-Year Jr. Coll.	171,039	242,081	142,205	58.74
五專 5-Year Jr. Coll.	24,955	48,921	23,418	-
101學年 SY2012-13				
二技 2-Year B.A.	3,297	4,440	2,483	55.92
四技二專 4-Year B.A. & 2-Year Jr. Coll.	170,670	232,088	138,177	59.54
五專 5-Year Jr. Coll.	23,810	56,690	24,290	-
102學年 SY2013-14				
二技 2-Year B.A.	2,506	3,186	1,682	52.79
四技二專 4-Year B.A. & 2-Year Jr. Coll.	171,061	215,832	132,966	61.61
五專 5-Year Jr. Coll.	26,407	47,800	21,608	-
103學年 SY2014-15				
二技 2-Year B.A.	1,542	2,701	817	30.25
四技二專 4-Year B.A. & 2-Year Jr. Coll.	172,606	211,221	130,145	61.62
五專 5-Year Jr. Coll.	31,615	34,687	16,749	-
104學年 SY2015-16				
二技 2-Year B.A.	635	313	216	69.01
四技二專 4-Year B.A. & 2-Year Jr. Coll.	162,902	204,387	124,953	61.14
五專 5-Year Jr. Coll.	18,327	32,659	12,775	39.12
105學年 SY2016-17				
二技 2-Year B.A.	622	283	196	69.26
四技二專 4-Year B.A. & 2-Year Jr. Coll.	133,087	162,372	98,005	60.36
五專 5-Year Jr. Coll.	16,994	31,382	11,961	38.11

說明：1.自101學年起，二技升學管道除了技優入學與護理類日間部聯合登記分發外，皆為各校申請入學。

2.104學年不再辦理二技日間部聯合登記分發，五專僅辦理聯合免試入學，不再辦理特色招生考試分發入學；另五專有部分招生名額5,500名，併入高中職免試入學招生。

3.105學年不再辦理四技進修部二專夜間部聯合登記分發，五專僅辦理聯合免試入學；另五專有部分招生名額6,041名，併入高中職免試入學招生。

表A1-16 大專校院招生管道及錄取人數(7/7)
Tab. A1-16 Summary of Entrance System for Universities,
Colleges and Junior Colleges(7/7)

單位：人；% (Unit: Person；%)

	招生名額 Enrollment Quota	報名人數 Number of Applicants	錄取人數 Number of Admits	錄取率 Admission Rate
106學年 SY2017-18				
二技 2-Year B.A.	603	323	191	59.13
四技二專 4-Year B.A. & 2-Year Jr. Coll.	122,778	144,471	88,766	61.44
甄選入學 Recommendation and Screening-based Admission	50,048	64,158	36,780	57.33
技優保送入學 Special achievement and Granted Recommendation	310	262	223	85.11
技優甄審入學 Special achievement and Screening-based Admission	9,064	15,136	6,761	44.67
日間部聯合登記分發 Joint Application-based Admission	50,145	32,211	28,376	88.09
四技日間部申請入學聯合招生(招收高中生) Entrance for Students of Senior High School Only	10,384	29,476	14,348	48.68
科技校院繁星計畫聯合推薦甄選 Joint Recommendation and Screening-based Admission in Star Plan	2,827	3,228	2,278	70.57
五專 5-Year Jr. Coll.	18,193	26,505	11,781	44.45
北區五專聯合免試入學 Exam-free Admission of North District	8,438	10,141	5,042	49.72
中區五專聯合免試入學 Exam-free Admission of Central District	2,105	5,632	1,628	28.91
南區五專聯合免試入學 Exam-free Admission of South District	7,650	10,732	5,111	47.62
107學年 SY2018-19				
二技 2-Year B.A.	585	262	172	65.65
四技二專 4-Year B.A. & 2-Year Jr. Coll.	116,047	147,976	90,243	60.98
特殊選才入學 Admission exam for the Talented	158	534	96	17.98
甄選入學 Recommendation and Screening-based Admission	47,475	65,670	35,797	54.51
技優保送入學 Special achievement and Granted Recommendation	260	241	204	84.65
技優甄審入學 Special achievement and Screening-based Admission	8,451	13,009	6,238	47.95
日間部聯合登記分發 Joint Application-based Admission	47,185	34,732	29,716	85.56
四技日間部申請入學聯合招生(招收高中生) Entrance for Students of Senior High School Only	9,645	30,574	15,886	51.96
科技校院繁星計畫聯合推薦甄選 Joint Recommendation and Screening-based Admission in Star Plan	2,873	3,216	2,306	71.70
五專 5-Year Jr. Coll.	26,986	42,176	17,341	41.12
優先免試入學 First Exam-free Admission for All District	7,627	21,642	5,951	27.50
北區五專聯合免試入學 Exam-free Admission of North District	8,486	7,315	4,607	62.98
中區五專聯合免試入學 Exam-free Admission of Central District	2,358	4,744	1,554	32.76
南區五專聯合免試入學 Exam-free Admission of South District	8,515	8,475	5,229	61.70

說明：1.錄取率 = 錄取人數 / 報名人數。各項數據均含外加名額。

2.四技日間部申請入學聯合招生(招收高中生)錄取人數為正取生及通知遞補之備取生人數加總。

3.107學年新增四技二專特殊選才入學與五專優先免試入學二管道。

表A1-17 大專校院學士班及專科延修生人數

單位：人；%

		延修生人數 Number of Super Seniors								
		總計 Grand Total	學士班 Bachelor Program				二專 2-Year Jr. College		五專 5-Year Jr. College	
			大學四年制 4-Year B.A.		大學二年制 2-Year B.A.		男 M.	女 F.	男 M.	女 F.
			男 M.	女 F.	男 M.	女 F.				
學年度										
九四	總計	43,326	17,556	7,985	2,863	1,368	5,489	2,536	3,793	1,736
	公立	9,105	4,623	2,009	742	279	620	251	440	141
	私立	34,221	12,933	5,976	2,121	1,089	4,869	2,285	3,353	1,595
九五	總計	45,445	19,446	9,042	3,271	1,467	4,898	2,163	3,123	2,035
	公立	10,295	5,275	2,498	939	330	459	238	368	188
	私立	35,150	14,171	6,544	2,332	1,137	4,439	1,925	2,755	1,847
九六	總計	45,243	21,207	9,647	3,122	1,455	3,829	1,673	2,310	2,000
	公立	9,835	5,148	2,453	750	358	470	292	202	162
	私立	35,408	16,059	7,194	2,372	1,097	3,359	1,381	2,108	1,838
九七	總計	44,691	22,908	10,806	2,303	1,208	2,871	1,297	1,565	1,733
	公立	10,301	5,864	2,799	592	303	310	203	96	134
	私立	34,390	17,044	8,007	1,711	905	2,561	1,094	1,469	1,599
九八	總計	44,741	24,948	11,451	1,778	1,061	1,983	945	1,135	1,440
	公立	11,261	6,875	3,025	544	233	218	156	78	132
	私立	33,480	18,073	8,426	1,234	828	1,765	789	1,057	1,308
九九	總計	44,765	25,833	12,709	1,225	820	1,274	720	865	1,319
	公立	11,538	7,056	3,520	352	173	144	131	66	96
	私立	33,227	18,777	9,189	873	647	1,130	589	799	1,223
一〇〇	總計	45,101	26,942	13,400	928	718	702	510	696	1,205
	公立	11,446	7,070	3,528	306	188	99	113	70	72
	私立	33,655	19,872	9,872	622	530	603	397	626	1,133
一〇一	總計	45,744	27,692	14,153	656	805	396	326	612	1,104
	公立	11,447	7,130	3,648	247	180	43	81	55	63
	私立	34,297	20,562	10,505	409	625	353	245	557	1,041
一〇二	總計	45,410	26,894	15,022	473	674	354	226	613	1,154
	公立	11,730	7,197	3,960	171	154	61	77	50	60
	私立	33,680	19,697	11,062	302	520	293	149	563	1,094
一〇三	總計	45,239	26,592	15,523	387	538	259	186	575	1,179
	公立	11,524	6,897	4,054	158	154	72	63	65	61
	私立	33,715	19,695	11,469	229	384	187	123	510	1,118
一〇四	總計	47,411	28,022	16,321	376	603	238	189	593	1,069
	公立	12,329	7,480	4,242	163	223	41	62	57	61
	私立	35,082	20,542	12,079	213	380	197	127	536	1,008
一〇五	總計	48,071	27,605	16,745	491	886	208	156	673	1,307
	公立	12,938	7,655	4,481	228	319	45	52	65	93
	私立	35,133	19,950	12,264	263	567	163	104	608	1,214
一〇六	總計	49,488	28,201	17,642	464	785	145	133	726	1,392
	公立	13,544	7,931	4,815	222	355	25	45	63	88
	私立	35,944	20,270	12,827	242	430	120	88	663	1,304
一〇七	總計	48,305	27,284	17,468	422	761	128	95	670	1,477
	公立	13,668	7,910	4,943	200	379	21	30	77	108
	私立	34,637	19,374	12,525	222	382	107	65	593	1,369

說明：1.延修生係指超過各校學則所定修業期限者，其資料標準日為每年之10月15日。

2.延修比率 = 延修生人數 ÷ (延修生人數 + 上學年畢業生數) × 100%。

Tab. A1-17 Number of Super Senior Students in Bachelor Program and Junior Colleges

Unit: Person; %

延修比率 Percentage of Super Seniors										School Year
總計 Grand Total	學士班 Bachelor Program				二專 2-Year Jr. College		五專 5-Year Jr. College			
	大學四年制 4-Year B.A.		大學二年制 2-Year B.A.		男 M.	女 F.	男 M.	女 F.		
	男 M.	女 F.	男 M.	女 F.						
12.91	21.02	9.48	7.84	3.77	18.36	8.23	23.28	9.56	2005-06 Grand Total	
12.83	18.22	8.90	9.10	4.83	24.14	9.81	22.48	6.99	Public	
12.93	22.24	9.69	7.48	3.57	17.82	8.09	23.39	9.88	Private	
14.10	21.41	9.87	9.27	4.14	22.96	10.74	27.49	12.55	2006-07 Grand Total	
14.19	19.28	10.00	11.75	6.02	26.39	12.78	27.67	10.42	Public	
14.08	22.33	9.82	8.54	3.80	22.66	10.53	27.46	12.82	Private	
14.24	21.33	9.70	9.46	4.51	23.98	11.61	26.78	13.70	2007-08 Grand Total	
13.59	17.54	9.40	11.28	7.46	30.07	17.96	24.88	10.95	Public	
14.43	22.92	9.81	9.01	4.00	23.32	10.80	26.97	14.01	Private	
14.38	21.03	10.42	8.65	4.28	21.31	11.18	26.29	14.14	2008-09 Grand Total	
13.92	18.37	10.00	11.11	6.89	25.43	14.65	23.02	10.17	Public	
14.53	22.14	10.58	8.04	3.80	20.90	10.71	26.54	14.61	Private	
14.88	21.56	10.72	8.96	4.28	20.78	11.37	24.78	12.99	2009-10 Grand Total	
15.16	20.46	10.51	12.45	6.02	23.75	12.85	29.32	10.78	Public	
14.79	22.02	10.80	7.98	3.96	20.46	11.12	24.50	13.26	Private	
15.09	21.09	11.48	8.59	4.04	19.25	11.45	21.59	11.05	2010-11 Grand Total	
15.53	20.07	11.96	10.79	5.25	22.02	12.16	25.38	8.28	Public	
14.95	21.50	11.31	7.94	3.80	18.95	11.30	21.33	11.35	Private	
15.32	20.87	11.49	10.24	4.47	18.21	11.42	19.35	10.33	2011-12 Grand Total	
15.01	19.12	11.35	12.41	6.90	17.25	11.63	24.82	6.25	Public	
15.42	21.57	11.54	9.43	3.97	18.38	11.37	18.89	10.78	Private	
15.38	20.88	11.77	8.81	5.19	13.77	9.28	18.51	9.24	2012-13 Grand Total	
14.79	18.73	11.26	11.94	7.18	12.04	14.04	18.90	5.47	Public	
15.59	21.75	11.97	7.61	4.81	14.02	8.34	18.47	9.64	Private	
15.64	20.63	12.67	7.36	4.66	13.27	6.94	19.99	10.09	2013-14 Grand Total	
15.08	18.61	12.20	9.53	6.34	18.89	11.81	17.86	5.14	Public	
15.85	21.48	12.84	6.52	4.32	12.50	5.72	20.21	10.66	Private	
15.48	20.31	12.79	7.02	3.85	10.67	6.37	19.25	9.74	2014-15 Grand Total	
14.75	17.85	12.31	10.63	5.84	20.99	9.84	21.31	5.29	Public	
15.75	21.33	12.97	5.69	3.39	8.97	5.40	19.02	10.21	Private	
16.03	21.11	13.13	7.66	4.67	10.50	7.30	18.50	8.31	2015-16 Grand Total	
15.62	19.34	12.67	12.23	8.35	10.41	9.42	16.19	4.49	Public	
16.18	21.83	13.30	5.96	3.71	10.52	6.58	18.79	8.76	Private	
16.13	20.57	13.23	10.53	6.98	9.89	7.73	21.27	10.42	2016-17 Grand Total	
16.14	19.01	13.41	17.04	11.65	16.13	10.55	17.57	7.21	Public	
16.13	21.25	13.16	7.91	5.69	8.94	6.82	21.76	10.79	Private	
16.74	21.38	14.01	9.91	5.86	8.50	7.29	21.45	10.80	2017-18 Grand Total	
16.76	19.70	14.15	17.25	11.91	10.96	11.90	15.75	6.91	Public	
16.73	22.11	13.96	7.13	4.13	8.12	6.09	22.21	11.23	Private	
16.35	20.60	13.73	8.92	6.09	8.60	6.96	20.25	11.95	2018-19 Grand Total	
16.71	19.37	14.26	16.54	13.19	8.33	10.07	20.37	8.27	Public	
16.21	21.14	13.53	6.30	3.97	8.65	6.10	20.23	12.39	Private	

表A1-18 大專校院新生註冊人數與註冊率(1/2)

單位：人；%

學年度	核定招生名額 Enrollment Quota			新生實際註冊人數 No. of Students Registration			境外新生實際註冊人數 No. of Non-citizen Students Registration			新生保留入學人數 No. of Admission Reserved Students			
	總計 Total	公立 Public	私立 Private	總計 Total	公立 Public	私立 Private	總計 Total	公立 Public	私立 Private	總計 Total	公立 Public	私立 Private	
九九	總計	332,650	70,128	262,522	271,152	65,922	205,230	-	-	-	-	-	
	學士	218,123	55,649	162,474	183,824	53,292	130,532	-	-	-	-	-	
	二技	9,717	1,923	7,794	6,747	1,507	5,240	-	-	-	-	-	
	二專	3,679	430	3,249	1,499	368	1,131	-	-	-	-	-	
	五專	20,019	1,880	18,139	18,458	1,777	16,681	-	-	-	-	-	
	進修四技	57,938	6,557	51,381	42,341	6,006	36,335	-	-	-	-	-	
	進修二技	17,914	3,218	14,696	14,616	2,593	12,023	-	-	-	-	-	
	進修二專	5,260	471	4,789	3,667	379	3,288	-	-	-	-	-	
一〇〇	總計	328,358	69,027	259,331	273,713	65,320	208,393	-	-	-	-	-	
	學士	219,437	55,309	164,128	188,404	53,026	135,378	-	-	-	-	-	
	二技	8,286	1,773	6,513	5,956	1,431	4,525	-	-	-	-	-	
	二專	2,432	440	1,992	1,262	388	874	-	-	-	-	-	
	五專	20,374	1,844	18,530	18,136	1,757	16,379	-	-	-	-	-	
	進修四技	54,820	6,451	48,369	42,409	6,118	36,291	-	-	-	-	-	
	進修二技	17,578	2,789	14,789	13,631	2,274	11,357	-	-	-	-	-	
	進修二專	5,431	421	5,010	3,915	326	3,589	-	-	-	-	-	
一〇一	總計	327,474	69,376	258,098	272,288	65,470	206,818	-	-	-	-	-	
	學士	220,926	55,868	165,058	190,661	53,348	137,313	-	-	-	-	-	
	二技	8,669	1,792	6,877	5,870	1,569	4,301	-	-	-	-	-	
	二專	1,672	465	1,207	1,015	398	617	-	-	-	-	-	
	五專	20,468	1,880	18,588	18,643	1,802	16,841	-	-	-	-	-	
	進修四技	52,742	6,381	46,361	39,765	6,077	33,688	-	-	-	-	-	
	進修二技	17,318	2,549	14,769	12,430	1,953	10,477	-	-	-	-	-	
	進修二專	5,679	441	5,238	3,904	323	3,581	-	-	-	-	-	
一〇二	總計	324,171	68,762	255,409	258,771	64,482	194,289	-	-	-	-	-	
	學士	217,655	55,247	162,408	184,921	52,601	132,320	-	-	-	-	-	
	二技	9,157	1,902	7,255	5,795	1,707	4,088	-	-	-	-	-	
	二專	1,057	350	707	702	263	439	-	-	-	-	-	
	五專	20,801	1,880	18,921	17,868	1,789	16,079	-	-	-	-	-	
	進修四技	52,532	6,469	46,063	35,411	5,825	29,586	-	-	-	-	-	
	進修二技	17,596	2,473	15,123	10,948	1,977	8,971	-	-	-	-	-	
	進修二專	5,373	441	4,932	3,126	320	2,806	-	-	-	-	-	
一〇三	總計	403,075	124,206	278,869	332,544	111,678	220,866	-	-	-	1,169	863	306
	博士	6,841	5,473	1,368	4,627	3,558	1,069	-	-	-	47	43	4
	碩士	53,654	35,378	18,276	43,841	30,602	13,239	-	-	-	804	713	91
	碩士職	23,152	12,790	10,362	19,522	11,167	8,355	-	-	-	60	36	24
	學士	221,331	57,144	164,187	190,405	54,507	135,898	-	-	-	203	57	146
	二技	8,357	1,913	6,444	5,873	1,686	4,187	-	-	-	4	2	2
	二專	880	365	515	695	312	383	-	-	-	3	3	-
	五專	20,367	1,790	18,577	16,540	1,687	14,853	-	-	-	2	-	2
	進修四技	48,023	6,654	41,369	36,286	5,991	30,295	-	-	-	38	7	31
	進修二技	15,488	2,359	13,129	11,458	1,929	9,529	-	-	-	8	2	6
	進修二專	4,982	340	4,642	3,297	239	3,058	-	-	-	-	-	-

說明：1.102學年度以前大專校院(不含宗教研修學院)新生註冊率統計範圍為大學部以下，不含研究所及附設進修學校，103學年度起增納研究所學制，105學年度起增納附設進修學校，107學年度起再增納境外新生實際註冊人數。

2.核定招生名額(A)：不含各類外加名額人數，表A1-16大專校院招生管道及錄取人數中，技專校院招生名額包含外加名額，不包括各校單獨招生名額資料；另大專校院學生人數相關統計表中學生數資料均包含外加名額。

新生實際註冊人數(B)：不含各類外加名額人數及退學者，自103學年起復扣除新生保留入學人數。

境外新生實際註冊人數(C)：自107學年度起納入新生註冊率計算。

3.新生註冊率公式：102學年以前為 B/A；103至106學年為 B/(A-新生保留入學人數)；

107學年度起為：(B + C) / (A - 新生保留入學資格人數 + C) × 100%。

招生缺額公式：102學年以前為 A-B，103學年起為 A-B-新生保留入學人數；缺額率=(1-新生註冊率)×100%。

4.本表核定招生名額、招生缺額及缺額率均不含境外新生。

Tab. A1-18 Summary of Registration Rate for Universities, Colleges and Junior Colleges(1/2)

Unit: Person; %

招生缺額 Vacancy			新生註冊率 Registration Rate			缺額率 Vacancy Rate			School Year
總計 Total	公立 Public	私立 Private	總計 Total	公立 Public	私立 Private	總計 Total	公立 Public	私立 Private	
61,498	4,206	57,292	81.51	94.00	78.18	18.49	6.00	21.82	2010-11 Grand Total
34,299	2,357	31,942	84.28	95.76	80.34	15.72	4.24	19.66	4-Year B.A. D.
2,970	416	2,554	69.44	78.37	67.23	30.56	21.63	32.77	2-Year B.A. D.
2,180	62	2,118	40.74	85.58	34.81	59.26	14.42	65.19	2-Yr. Jr. Coll. D.
1,561	103	1,458	92.20	94.52	91.96	7.80	5.48	8.04	5-Yr. Jr. Coll.
15,597	551	15,046	73.08	91.60	70.72	26.92	8.40	29.28	4-Year B.A. E.
3,298	625	2,673	81.59	80.58	81.81	18.41	19.42	18.19	2-Year B.A. E.
1,593	92	1,501	69.71	80.47	68.66	30.29	19.53	31.34	2-Yr. Jr. Coll. E.
54,645	3,707	50,938	83.36	94.63	80.36	16.64	5.37	19.64	2011-12 Grand Total
31,033	2,283	28,750	85.86	95.87	82.48	14.14	4.13	17.52	4-Year B.A. D.
2,330	342	1,988	71.88	80.71	69.48	28.12	19.29	30.52	2-Year B.A. D.
1,170	52	1,118	51.89	88.18	43.88	48.11	11.82	56.12	2-Yr. Jr. Coll. D.
2,238	87	2,151	89.02	95.28	88.39	10.98	4.72	11.61	5-Yr. Jr. Coll.
12,411	333	12,078	77.36	94.84	75.03	22.64	5.16	24.97	4-Year B.A. E.
3,947	515	3,432	77.55	81.53	76.79	22.45	18.47	23.21	2-Year B.A. E.
1,516	95	1,421	72.09	77.43	71.64	27.91	22.57	28.36	2-Yr. Jr. Coll. E.
55,186	3,906	51,280	83.15	94.37	80.13	16.85	5.63	19.87	2012-13 Grand Total
30,265	2,520	27,745	86.30	95.49	83.19	13.70	4.51	16.81	4-Year B.A. D.
2,799	223	2,576	67.71	87.56	62.54	32.29	12.44	37.46	2-Year B.A. D.
657	67	590	60.71	85.59	51.12	39.29	14.41	48.88	2-Yr. Jr. Coll. D.
1,825	78	1,747	91.08	95.85	90.60	8.92	4.15	9.40	5-Yr. Jr. Coll.
12,977	304	12,673	75.40	95.24	72.66	24.60	4.76	27.34	4-Year B.A. E.
4,888	596	4,292	71.78	76.62	70.94	28.22	23.38	29.06	2-Year B.A. E.
1,775	118	1,657	68.74	73.24	68.37	31.26	26.76	31.63	2-Yr. Jr. Coll. E.
65,400	4,280	61,120	79.83	93.78	76.07	20.17	6.22	23.93	2013-14 Grand Total
32,734	2,646	30,088	84.96	95.21	81.47	15.04	4.79	18.53	4-Year B.A. D.
3,362	195	3,167	63.28	89.75	56.35	36.72	10.25	43.65	2-Year B.A. D.
355	87	268	66.41	75.14	62.09	33.59	24.86	37.91	2-Yr. Jr. Coll. D.
2,933	91	2,842	85.90	95.16	84.98	14.10	4.84	15.02	5-Yr. Jr. Coll.
17,121	644	16,477	67.41	90.04	64.23	32.59	9.96	35.77	4-Year B.A. E.
6,648	496	6,152	62.22	79.94	59.32	37.78	20.06	40.68	2-Year B.A. E.
2,247	121	2,126	58.18	72.56	56.89	41.82	27.44	43.11	2-Yr. Jr. Coll. E.
69,362	11,665	57,697	82.74	90.54	79.29	17.26	9.46	20.71	2014-15 Grand Total
2,167	1,872	295	68.10	65.52	78.37	31.90	34.48	21.63	Ph.D.
9,009	4,063	4,946	82.95	88.28	72.80	17.05	11.72	27.20	M.A.
3,570	1,587	1,983	84.54	87.56	80.82	15.46	12.44	19.18	M.A. (in-service)
30,723	2,580	28,143	86.11	95.48	82.84	13.89	4.52	17.16	4-Year B.A. D.
2,480	225	2,255	70.31	88.23	65.00	29.69	11.77	35.00	2-Year B.A. D.
182	50	132	79.25	86.19	74.37	20.75	13.81	25.63	2-Yr. Jr. Coll. D.
3,825	103	3,722	81.22	94.25	79.96	18.78	5.75	20.04	5-Yr. Jr. Coll.
11,699	656	11,043	75.62	90.13	73.29	24.38	9.87	26.71	4-Year B.A. E.
4,022	428	3,594	74.02	81.84	72.61	25.98	18.16	27.39	2-Year B.A. E.
1,685	101	1,584	66.18	70.29	65.88	33.82	29.71	34.12	2-Yr. Jr. Coll. E.

表A1-18 大專校院新生註冊人數與註冊率(2/2)

單位：人；%

學年度	核定招生名額			新生實際註冊人數			境外新生實際註冊人數			新生保留入學人數			
	Enrollment Quota			No. of Students Registration			No. of Non-citizen Students Registration			No. of Admission Reserved Students			
	總計	公立	私立	總計	公立	私立	總計	公立	私立	總計	公立	私立	
一〇四	總計	395,873	123,779	272,094	332,302	112,077	220,225	-	-	-	1,205	745	460
	博 士	6,267	4,937	1,330	4,443	3,429	1,014	-	-	-	43	36	7
	碩 士	53,227	35,178	18,049	43,708	30,574	13,134	-	-	-	722	596	126
	碩 士 職	23,455	13,059	10,396	19,431	11,305	8,126	-	-	-	78	38	40
	學 士	217,645	57,397	160,248	188,665	54,771	133,894	-	-	-	317	66	251
	二 技	7,477	1,988	5,489	5,975	1,825	4,150	-	-	-	-	-	-
	二 專	806	312	494	530	279	251	-	-	-	-	-	-
	五 專	20,271	1,702	18,569	18,080	1,626	16,454	-	-	-	4	-	4
	進修四技	47,812	6,750	41,062	37,201	6,243	30,958	-	-	-	25	5	20
	進修二技	14,179	2,175	12,004	10,802	1,848	8,954	-	-	-	13	2	11
	進修二專	4,734	281	4,453	3,467	177	3,290	-	-	-	3	2	1
一〇五	總計	391,583	124,696	266,887	327,532	114,204	213,328	-	-	-	1,017	702	315
	博 士	5,429	4,258	1,171	4,386	3,366	1,020	-	-	-	44	33	11
	碩 士	52,656	35,012	17,644	43,883	30,830	13,053	-	-	-	698	594	104
	碩 士 職	23,472	13,145	10,327	19,275	11,595	7,680	-	-	-	51	29	22
	學 士	201,867	55,731	146,136	173,310	53,672	119,638	-	-	-	204	43	161
	二 技	6,901	1,975	4,926	5,842	1,809	4,033	-	-	-	1	-	1
	二 專	716	384	332	505	301	204	-	-	-	-	-	-
	五 專	19,626	1,675	17,951	17,766	1,602	16,164	-	-	-	3	1	2
	進修四技	46,929	7,096	39,833	35,791	6,448	29,343	-	-	-	8	-	8
	進修二技	12,853	1,884	10,969	11,121	1,729	9,392	-	-	-	8	2	6
	進修二專	3,890	237	3,653	2,842	149	2,693	-	-	-	-	-	-
	附設進修學校二技	7,047	1,698	5,349	5,417	1,338	4,079	-	-	-	-	-	-
	附設進修學校二專	10,197	1,601	8,596	7,394	1,365	6,029	-	-	-	-	-	-
一〇六	總計	379,608	123,636	255,972	311,381	113,248	198,133	-	-	-	834	543	291
	博 士	5,091	3,975	1,116	4,077	3,117	960	-	-	-	38	37	1
	碩 士	52,309	34,968	17,341	43,065	30,547	12,518	-	-	-	453	369	84
	碩 士 職	23,173	13,035	10,138	19,219	11,542	7,677	-	-	-	63	38	25
	學 士	194,192	55,577	138,615	164,547	53,344	111,203	-	-	-	242	78	164
	二 技	6,618	1,891	4,727	5,644	1,794	3,850	-	-	-	1	1	-
	二 專	708	416	292	509	314	195	-	-	-	2	2	-
	五 專	19,262	1,663	17,599	15,725	1,565	14,160	-	-	-	4	-	4
	進修四技	46,348	7,392	38,956	34,031	6,725	27,306	-	-	-	17	9	8
	進修二技	12,593	1,577	11,016	10,790	1,433	9,357	-	-	-	8	3	5
	進修二專	3,411	120	3,291	2,196	60	2,136	-	-	-	-	-	-
	附設進修學校二技	6,317	1,478	4,839	5,308	1,370	3,938	-	-	-	-	-	-
	附設進修學校二專	9,586	1,544	8,042	6,270	1,437	4,833	-	-	-	6	6	-
一〇七	總計	369,451	123,606	245,845	313,220	113,579	199,641	16,735	6,434	10,301	707	431	276
	博 士	4,823	3,789	1,034	4,021	3,104	917	1,078	790	288	29	26	3
	碩 士	51,720	34,786	16,934	42,707	30,654	12,053	3,461	2,436	1,025	328	262	66
	碩 士 職	22,940	13,128	9,812	19,075	11,500	7,575	16	7	9	72	39	33
	學 士	190,143	55,491	134,652	166,462	53,003	113,459	11,798	3,021	8,777	239	81	158
	二 技	6,329	1,870	4,459	5,438	1,781	3,657	270	178	92	1	1	-
	二 專	729	438	291	473	338	135	27	-	27	3	2	1
	五 專	18,884	1,929	16,955	15,113	1,790	13,323	20	2	18	1	-	1
	進修四技	44,048	7,610	36,438	35,903	7,179	28,724	65	-	65	19	9	10
	進修二技	12,459	1,483	10,976	10,839	1,351	9,488	-	-	-	5	1	4
	進修二專	2,586	93	2,493	1,952	79	1,873	-	-	-	-	-	-
	附設進修學校二技	6,636	1,453	5,183	5,507	1,365	4,142	-	-	-	-	-	-
	附設進修學校二專	8,154	1,536	6,618	5,730	1,435	4,295	-	-	-	10	10	-

Tab. A1-18 Summary of Registration Rate for Universities, Colleges and Junior Colleges(2/2)

Unit: Person; %

招生缺額 Vacancy			新生註冊率 Registration Rate			缺額率 Vacancy Rate			School Year
總計 Total	公立 Public	私立 Private	總計 Total	公立 Public	私立 Private	總計 Total	公立 Public	私立 Private	
62,366	10,957	51,409	84.20	91.09	81.07	15.80	8.91	18.93	
1,781	1,472	309	71.38	69.97	76.64	28.62	30.03	23.36	Ph.D.
8,797	4,008	4,789	83.25	88.41	73.28	16.75	11.59	26.72	M.A.
3,946	1,716	2,230	83.12	86.82	78.47	16.88	13.18	21.53	M.A. (in-service)
28,663	2,560	26,103	86.81	95.53	83.69	13.19	4.47	16.31	4-Year B.A. D.
1,502	163	1,339	79.91	91.80	75.61	20.09	8.20	24.39	2-Year B.A. D.
276	33	243	65.76	89.42	50.81	34.24	10.58	49.19	2-Yr. Jr. Coll. D.
2,187	76	2,111	89.21	95.53	88.63	10.79	4.47	11.37	5-Yr. Jr. Coll.
10,586	502	10,084	77.85	92.56	75.43	22.15	7.44	24.57	4-Year B.A. E.
3,364	325	3,039	76.25	85.04	74.66	23.75	14.96	25.34	2-Year B.A. E.
1,264	102	1,162	73.28	63.44	73.90	26.72	36.56	26.10	2-Yr. Jr. Coll. E.
63,034	9,790	53,244	83.86	92.10	80.03	16.14	7.90	19.97	2016-17 Grand Total
999	859	140	81.45	79.67	87.93	18.55	20.33	12.07	Ph.D.
8,075	3,588	4,487	84.46	89.58	74.42	15.54	10.42	25.58	M.A.
4,146	1,521	2,625	82.30	88.40	74.53	17.70	11.60	25.47	M.A. (in-service)
28,353	2,016	26,337	85.94	96.38	81.96	14.06	3.62	18.04	4-Year B.A. D.
1,058	166	892	84.67	91.59	81.89	15.33	8.41	18.11	2-Year B.A. D.
211	83	128	70.53	78.39	61.45	29.47	21.61	38.55	2-Yr. Jr. Coll. D.
1,857	72	1,785	90.54	95.70	90.06	9.46	4.30	9.94	5-Yr. Jr. Coll.
11,130	648	10,482	76.28	90.87	73.68	23.72	9.13	26.32	4-Year B.A. E.
1,724	153	1,571	86.58	91.87	85.67	13.42	8.13	14.33	2-Year B.A. E.
1,048	88	960	73.06	62.87	73.72	26.94	37.13	26.28	2-Yr. Jr. Coll. E.
1,630	360	1,270	76.87	78.80	76.26	23.13	21.20	23.74	Conti. 2-Year B.A. E.
2,803	236	2,567	72.51	85.26	70.14	27.49	14.74	29.86	Conti. 2-Yr. Jr. Coll. E.
67,393	9,845	57,548	82.21	92.00	77.49	17.79	8.00	22.51	2017-18 Grand Total
976	821	155	80.68	79.15	86.10	19.32	20.85	13.90	Ph.D.
8,791	4,052	4,739	83.05	88.29	72.54	16.95	11.71	27.46	M.A.
3,891	1,455	2,436	83.16	88.81	75.91	16.84	11.19	24.09	M.A. (in-service)
29,403	2,155	27,248	84.84	96.12	80.32	15.16	3.88	19.68	4-Year B.A. D.
973	96	877	85.30	94.92	81.45	14.70	5.08	18.55	2-Year B.A. D.
197	100	97	72.10	75.85	66.78	27.90	24.15	33.22	2-Yr. Jr. Coll. D.
3,533	98	3,435	81.65	94.11	80.48	18.35	5.89	19.52	5-Yr. Jr. Coll.
12,300	658	11,642	73.45	91.09	70.11	26.55	8.91	29.89	4-Year B.A. E.
1,795	141	1,654	85.74	91.04	84.98	14.26	8.96	15.02	2-Year B.A. E.
1,215	60	1,155	64.38	50.00	64.90	35.62	50.00	35.10	2-Yr. Jr. Coll. E.
1,009	108	901	84.03	92.69	81.38	15.97	7.31	18.62	Conti. 2-Year B.A. E.
3,310	101	3,209	65.45	93.43	60.10	34.55	6.57	39.90	Conti. 2-Yr. Jr. Coll. E.
55,524	9,596	45,928	85.60	92.60	82.05	15.06	7.79	18.70	2018-19 Grand Total
773	659	114	86.84	85.53	91.36	16.12	17.51	11.06	Ph.D.
8,685	3,870	4,815	84.17	89.53	73.09	16.90	11.21	28.55	M.A.
3,793	1,589	2,204	83.43	87.87	77.48	16.59	12.14	22.54	M.A. (in-service)
23,442	2,407	21,035	88.38	95.88	85.32	12.34	4.34	15.64	4-Year B.A. D.
890	88	802	86.51	95.70	82.38	14.06	4.71	17.99	2-Year B.A. D.
253	98	155	66.40	77.52	51.10	34.85	22.48	53.45	2-Yr. Jr. Coll. D.
3,770	139	3,631	80.06	92.80	78.61	19.97	7.21	21.42	5-Yr. Jr. Coll.
8,126	422	7,704	81.57	94.45	78.89	18.46	5.55	21.15	4-Year B.A. E.
1,615	131	1,484	87.03	91.16	86.47	12.97	8.84	13.53	2-Year B.A. E.
634	14	620	75.48	84.95	75.13	24.52	15.05	24.87	2-Yr. Jr. Coll. E.
1,129	88	1,041	82.99	93.94	79.92	17.01	6.06	20.08	Conti. 2-Year B.A. E.
2,414	91	2,323	70.36	94.04	64.90	29.64	5.96	35.10	Conti. 2-Yr. Jr. Coll. E.

表A2-1 各級學校平均每位教師教導學生數
Tab. A2-1 Number of Students Per Teacher at All Levels

單位：人 (Unit: Person)

學年度 School Year	總計 Grand Total	幼兒園 Pre-school	國民小學 Primary Schools	國民中學 Junior High School	高級中等學校 Senior Secondary School		大專校院 University, College and Junior College				特教學校 Special Edu. School
					高級中學 Senior High School	職業學校 Vocational School	總計 Total	大學 University	獨立學院 College	專科學校 Junior College	
六五 1976-77	29.90	32.66	36.04	25.94	23.16	22.70	16.35	11.42	16.22	20.00	6.65
六六 1977-78	29.18	31.43	34.64	25.50	22.59	22.84	16.25	11.31	15.28	20.39	6.32
六七 1978-79	28.38	29.17	33.31	24.66	22.30	21.70	16.68	11.37	15.56	21.13	6.07
六八 1979-80	27.74	26.32	32.60	23.87	22.69	21.38	16.72	11.34	15.78	21.23	5.74
六九 1980-81	27.57	26.64	32.31	23.38	22.98	21.85	16.85	13.31	12.32	21.42	5.63
七十 1981-82	27.25	26.10	31.79	22.97	22.99	22.50	16.71	13.53	11.92	20.79	5.24
七一 1982-83	26.98	22.18	31.79	22.82	23.12	22.15	16.60	13.45	11.81	20.65	5.26
七二 1983-84	26.69	21.07	31.74	22.56	22.92	21.79	16.54	13.44	12.01	20.43	5.20
七三 1984-85	26.49	19.58	31.79	22.24	22.39	21.63	16.43	13.59	11.97	20.00	5.61
七四 1985-86	26.50	18.82	32.12	21.89	22.63	21.40	16.44	13.90	11.91	19.66	5.20
七五 1986-87	26.31	18.67	31.59	21.63	22.70	21.17	16.29	13.92	11.67	19.38	5.20
七六 1987-88	26.18	19.25	31.49	21.44	22.99	21.28	16.27	14.41	10.14	20.23	4.78
七七 1988-89	26.01	18.48	30.90	21.64	22.91	21.15	16.53	14.66	10.17	20.54	4.68
七八 1989-90	25.20	18.33	29.50	21.55	22.33	20.96	16.42	14.50	10.11	19.91	4.22
七九 1990-91	24.81	16.36	28.51	21.55	22.26	21.08	16.32	14.58	10.82	19.63	3.84
八十 1991-92	24.22	15.83	27.20	21.23	22.29	21.28	16.19	14.82	11.38	19.35	3.72
八一 1992-93	23.84	15.69	26.19	20.93	22.31	22.10	16.15	14.69	11.94	19.16	3.78
八二 1993-94	23.33	15.85	25.29	20.54	21.92	23.41	16.20	14.64	12.49	19.13	3.78
八三 1994-95	22.66	15.33	24.15	20.13	21.35	22.12	16.14	14.34	13.80	18.88	3.75
八四 1995-96	21.65	14.90	22.42	19.30	21.17	21.36	16.15	14.32	13.53	19.13	3.64
八五 1996-97	21.00	14.67	21.47	18.30	20.62	21.06	16.31	14.51	14.80	19.16	3.75
八六 1997-98	20.64	13.95	20.69	17.56	20.29	20.51	17.19	16.53	14.98	19.87	3.64
八七 1998-99	20.30	13.42	20.11	16.80	19.97	20.12	17.67	17.26	15.91	20.09	3.65
八八 1999-00	19.97	12.80	19.52	16.04	19.70	19.61	18.19	18.28	17.38	19.61	3.50
八九 2000-01	19.74	12.09	18.96	15.60	19.69	20.51	19.15	18.98	19.20	20.08	3.74
九十 2001-02	19.71	12.44	18.60	15.67	19.41	19.18	19.87	19.60	20.17	20.56	3.58
九一 2002-03	19.67	11.79	18.39	16.05	19.41	18.19	20.04	20.04	19.94	20.97	3.52
九二 2003-04	19.59	11.34	18.43	16.14	19.17	18.15	20.00	20.07	19.90	19.78	3.51
九三 2004-05	19.59	11.35	18.31	16.28	19.39	18.42	19.87	20.08	19.48	19.57	3.62
九四 2005-06	19.29	10.27	18.02	16.02	19.46	18.81	19.80	20.11	18.98	18.92	3.81
九五 2006-07	19.30	10.60	17.86	15.70	19.29	18.41	19.67	19.93	18.63	21.01	3.95
九六 2007-08	19.03	11.02	17.31	15.23	19.11	18.70	19.99	20.25	18.55	22.73	4.07
九七 2008-09	18.76	10.69	16.74	15.08	18.91	19.01	20.28	20.47	18.81	23.65	4.21
九八 2009-10	18.49	10.77	16.07	14.90	18.73	19.08	20.92	21.03	19.35	26.13	4.35
九九 2010-11	18.18	12.57	15.26	14.31	18.58	18.69	21.25	21.25	19.81	26.74	4.16
一〇〇 2011-12	17.90	12.72	14.78	13.74	18.53	18.29	21.69	21.52	21.10	27.69	4.08
一〇一 2012-13	16.59	10.21	14.09	13.00	18.29	17.83	22.05	21.86	21.32	28.34	4.02
一〇二 2013-14	16.03	9.89	13.31	12.50	17.83	17.29	22.21	21.92	22.15	29.70	3.98
一〇三 2014-15	15.60	9.80	12.71	12.06		17.05	22.56	22.24	23.41	29.65	3.80
一〇四 2015-16	15.39	10.01	12.47	11.51		16.60	22.85	22.58	22.56	30.75	3.71
一〇五 2016-17	15.27	10.44	Ⓡ12.35	11.01		16.42	23.28	23.00	22.64	31.66	3.74
一〇六 2017-18	15.00	10.63	12.15	10.67		Ⓡ15.92	22.56	22.44	18.33	28.54	3.60
一〇七 2018-19	14.66	10.52	12.11	10.23		15.32	22.30	22.16	18.62	28.45	3.41

說明：1. 因應幼兒教育及照顧法實施，原幼稚園及托兒所改制為幼兒園，故101學年起學前教育階段統一改稱幼兒園，該欄位100學年以前僅為幼稚園資料。
2. 本表幼兒(稚)園教師資料100學年以前係指幼稚園教師，101學年起則包含各縣市政府教育局(處)審核通過之園長、教師、教保員及助理教保員。
3. 配合高級中等教育多元型態發展需要，《高級中等教育法》整合「高級中學法」及「職業學校法」之教育宗旨，爰本表自103學年起不再以高級中學及職業學校歸類。

表A2-2 各級學校女性教師人數及所占比率
 Tab. A2-2 Number and Percentage of Female Teachers at All Levels of Schools

單位：人；% (Unit: Person; %)

學年度 School Year	總計 Grand Total		幼兒園 Preschool		國民小學 Primary School		中等學校 Secondary School		大專校院 University, College & Jr. College		宗教研修學院 Religious College		特教學校 Special Edu. School		補習及進修學校 (含空大) Supp. & Continuing School	
	人數 Person	%	人數 Person	%	人數 Person	%	人數 Person	%	人數 Person	%	人數 Person	%	人數 Person	%	人數 Person	%
六一 1972-73	53,031	40.16	2,618	98.83	26,930	44.02	19,628	37.60	2,988	24.35	-	-	213	54.76	654	19.43
六二 1973-74	55,764	41.33	2,835	98.75	27,441	44.60	21,381	39.62	3,161	24.93	-	-	166	50.61	780	21.83
六三 1974-75	59,244	42.60	3,029	98.22	28,386	45.70	23,409	41.25	3,416	25.67	-	-	223	55.75	781	22.80
六四 1975-76	62,849	43.65	3,499	98.59	29,270	46.61	25,448	42.14	3,594	26.42	-	-	188	44.45	850	26.30
六五 1976-77	66,007	44.06	3,661	98.52	30,719	47.28	26,568	42.58	3,819	26.25	-	-	254	57.86	986	26.39
六六 1977-78	69,683	44.97	4,235	98.42	32,330	48.29	27,859	43.31	3,944	25.95	-	-	262	57.97	1,053	28.38
六七 1978-79	73,483	46.04	5,115	98.63	33,532	49.02	29,421	44.36	4,051	26.22	-	-	265	57.36	1,099	29.11
六八 1979-80	77,554	47.08	6,172	98.36	34,663	50.09	30,828	44.92	4,345	26.94	-	-	273	58.58	1,273	31.46
六九 1980-81	79,589	47.73	6,619	98.94	35,042	50.68	31,749	45.55	4,547	27.57	-	-	277	57.95	1,355	31.97
七十 1981-82	82,619	48.50	7,276	99.08	35,900	51.57	32,731	46.04	4,910	28.14	-	-	293	59.55	1,509	34.71
七一 1982-83	86,066	49.14	8,621	98.68	36,518	52.13	34,010	46.49	5,082	27.84	-	-	314	59.81	1,521	34.37
七二 1983-84	89,739	49.89	10,008	98.50	37,223	52.69	35,107	46.89	5,469	28.54	-	-	339	62.32	1,593	35.61
七三 1984-85	93,438	50.82	11,805	98.70	38,127	53.32	35,933	47.42	5,751	28.67	-	-	359	63.65	1,463	36.72
七四 1985-86	95,908	51.43	12,310	98.72	39,156	54.17	36,528	47.71	6,156	29.53	-	-	371	65.32	1,387	36.92
七五 1986-87	98,778	51.51	12,593	98.62	40,639	54.30	37,247	47.85	6,485	29.79	-	-	389	66.61	1,425	35.95
七六 1987-88	102,416	52.30	12,834	98.77	42,503	55.76	38,207	48.52	6,849	29.88	-	-	404	65.48	1,619	37.57
七七 1988-89	106,413	53.26	13,284	98.80	44,296	56.87	39,650	49.52	7,241	30.41	-	-	419	65.37	1,523	38.50
七八 1989-90	112,477	54.55	13,080	98.76	47,971	59.33	41,576	50.71	7,871	30.77	-	-	501	66.80	1,478	39.29
七九 1990-91	117,092	55.02	14,256	98.26	49,148	59.51	43,364	51.46	8,566	31.06	-	-	602	68.80	1,156	38.34
八十 1991-92	122,086	55.55	14,628	98.49	50,886	60.36	45,563	52.25	9,208	31.27	-	-	674	69.34	1,127	37.44
八一 1992-93	124,421	55.69	14,393	97.73	50,840	60.49	47,180	52.97	9,995	31.80	-	-	693	69.58	1,320	42.01
八二 1993-94	128,106	56.23	14,822	98.83	50,922	61.00	49,560	54.04	10,775	32.27	-	-	736	69.90	1,291	40.51
八三 1994-95	132,502	56.93	15,158	98.81	52,142	61.96	51,403	54.91	11,599	32.99	-	-	838	69.66	1,362	41.56
八四 1995-96	139,960	57.99	15,977	99.06	55,908	63.58	53,551	55.65	12,182	33.51	-	-	919	69.41	1,423	42.05
八五 1996-97	143,838	58.18	15,891	98.85	57,662	63.98	55,087	55.96	12,791	33.86	-	-	962	69.41	1,445	41.99
八六 1997-98	147,922	58.75	16,398	99.12	59,595	64.70	56,234	56.57	13,228	34.09	-	-	1,019	69.32	1,448	42.24
八七 1998-99	153,232	59.64	17,584	98.81	62,832	66.12	56,378	57.03	13,819	34.42	-	-	1,079	70.43	1,540	43.33
八八 1999-00	157,926	60.15	18,026	99.22	65,729	66.56	57,105	57.85	14,485	34.53	-	-	1,135	69.67	1,446	43.28
八九 2000-01	163,078	60.70	19,877	98.90	67,843	66.79	57,775	58.55	15,032	34.64	-	-	1,098	68.58	1,453	43.66
九〇 2001-02	166,299	61.22	19,600	98.99	69,938	67.57	58,674	59.50	15,517	34.66	-	-	1,143	69.74	1,427	43.14
九一 2002-03	168,387	61.59	20,060	98.06	70,986	68.06	58,857	60.24	15,898	34.53	-	-	1,172	71.16	1,414	43.71
九二 2003-04	169,513	61.68	20,900	98.35	70,307	67.73	59,421	60.80	16,376	34.50	-	-	1,205	71.43	1,304	45.03
九三 2004-05	169,310	61.74	20,551	98.36	69,948	67.99	59,722	61.30	16,674	34.27	-	-	1,199	70.82	1,216	45.02
九四 2005-06	170,841	61.96	21,480	98.38	69,317	68.18	60,735	61.66	16,961	34.19	-	-	1,223	71.56	1,125	46.13
九五 2006-07	168,867	61.64	18,821	98.87	68,628	68.16	62,263	61.95	17,192	34.12	-	-	1,234	71.08	729	44.81
九六 2007-08	169,804	61.63	17,204	98.86	69,420	68.49	63,768	62.31	17,457	34.14	-	-	1,277	72.52	678	44.05
九七 2008-09	169,816	61.68	17,172	98.87	68,655	68.51	64,350	62.47	17,685	34.34	-	-	1,260	72.66	694	46.51
九八 2009-10	169,082	61.71	16,708	98.84	68,066	68.65	65,287	62.74	17,026	33.61	-	-	1,274	73.30	721	48.45
九九 2010-11	168,457	61.66	14,489	99.04	68,703	69.01	66,066	62.84	17,229	33.99	8	30.77	1,302	72.74	660	48.21
一〇〇 2011-12	168,163	61.93	14,788	99.13	68,326	69.32	65,872	62.99	17,252	34.28	7	33.33	1,313	71.79	605	47.23
一〇一 2012-13	198,629	65.79	44,450	98.77	67,840	69.60	67,008	63.10	17,401	34.69	9	34.62	1,328	72.69	593	48.09
一〇二 2013-14	200,113	66.02	44,701	98.69	68,258	70.05	67,819	63.18	17,496	34.98	9	28.13	1,298	71.59	532	45.32
一〇三 2014-15	200,992	66.32	44,748	98.69	69,497	70.50	68,021	63.07	17,379	35.21	5	26.32	1,305	72.06	37	31.62
一〇四 2015-16	199,775	66.61	45,564	98.69	68,890	70.75	66,699	63.08	17,268	35.46	7	25.93	1,314	72.48	33	30.00
一〇五 2016-17	197,162	66.85	46,549	98.65	67,407	70.89	64,723	63.06	17,138	35.63	18	38.30	1,292	72.91	35	37.63
一〇六 2017-18 ^①	197,612	67.32	48,386	98.57	67,063	71.04	63,728	63.26	17,070	36.00	22	44.00	1,311	73.69	32	35.96
一〇七 2018-19	199,917	67.77	50,526	98.50	68,248	71.34	62,859	63.25	16,958	36.24	28	43.75	1,267	73.15	31	39.24

說明：1. 因應幼兒教育及照顧法實施，原幼稚園及托兒所改制為幼兒園，故101學年起學前教育階段統一改稱幼兒園，該欄位100學年以前僅為幼稚園教師資料，101學年起則包含各縣市政府教育局(處)審核通過之園長、教師、教保員及助理教保員。

2. 請參見A1-2說明3。

表A2-3 各級教育學齡人口淨在學率

單位：%

學年度	總在學率 6 - 21歲			國民教育 6 - 14歲			國小 6 - 11歲			國小 6 - 11歲 (常住人口)		
	Total			Compulsory Education			Primary			Primary (de jure population)		
	總計 Total	男 M.	女 F.	總計 Total	男 M.	女 F.	總計 Total	男 M.	女 F.	總計 Total	男 M.	女 F.
六五	67.57	69.51	65.52	92.63	94.13	91.05	97.54	97.49	97.59	-	-	-
六六	67.88	69.51	66.17	93.46	94.82	92.02	97.83	97.86	97.79	-	-	-
六七	67.82	69.04	66.53	94.18	95.21	93.10	97.98	97.88	98.10	-	-	-
六八	68.19	69.03	67.30	94.60	95.31	93.85	97.46	97.33	97.60	-	-	-
六九	68.73	69.15	68.29	94.77	95.20	94.32	97.56	97.43	97.70	-	-	-
七十	69.52	69.75	69.28	95.13	95.44	94.80	97.59	97.54	97.64	-	-	-
七一	70.33	70.42	70.24	94.31	94.45	94.17	96.42	96.35	96.49	-	-	-
七二	71.29	71.28	71.29	95.43	95.63	95.21	96.70	96.66	96.75	-	-	-
七三	72.08	71.92	72.26	95.65	95.82	95.48	96.29	96.29	96.30	-	-	-
七四	72.99	72.80	73.20	95.65	95.71	95.59	96.30	96.29	96.31	-	-	-
七五	74.42	73.99	74.86	95.95	95.99	95.90	96.75	96.73	96.77	-	-	-
七六	75.34	74.79	75.93	96.09	96.15	96.02	96.97	96.96	96.97	-	-	-
七七	76.35	75.60	77.15	96.40	96.40	96.40	97.96	97.94	97.99	-	-	-
七八	76.55	75.64	77.52	96.77	96.64	96.90	97.74	97.74	97.74	-	-	-
七九	77.97	77.06	78.92	97.12	97.15	97.09	98.04	98.21	97.87	-	-	-
八十	78.74	77.98	79.55	97.97	97.95	97.98	98.70	98.75	98.64	-	-	-
八一	79.35	78.68	80.07	97.60	97.45	97.76	98.92	98.93	98.91	-	-	-
八二	79.79	79.15	80.47	98.12	98.02	98.23	99.31	99.32	99.30	-	-	-
八三	79.11	78.21	80.07	97.47	97.26	97.68	98.36	98.34	98.38	-	-	-
八四	79.38	78.39	80.43	98.36	98.23	98.49	99.06	99.01	99.10	-	-	-
八五	78.95	77.90	80.07	98.23	98.04	98.43	99.02	98.88	99.17	-	-	-
八六	79.26	78.14	80.45	98.38	98.24	98.54	98.62	98.56	98.69	-	-	-
八七	80.04	78.91	81.25	98.15	97.97	98.36	97.78	97.72	97.83	-	-	-
八八	80.40	79.29	81.58	98.24	98.14	98.36	97.81	97.84	97.78	-	-	-
八九	81.23	80.17	82.36	98.00	97.96	98.03	98.78	98.77	98.79	-	-	-
九十	82.29	81.18	83.48	97.32	97.29	97.35	98.19	98.20	98.16	-	-	-
九一	83.44	82.35	84.61	97.15	97.13	97.16	98.04	98.09	97.99	-	-	-
九二	84.63	83.57	85.78	96.74	96.77	96.70	97.30	97.34	97.26	-	-	-
九三	86.55	85.59	87.60	97.68	97.69	97.67	98.23	98.32	98.13	-	-	-
九四	87.71	86.81	88.69	98.68	98.69	98.67	98.46	98.49	98.44	-	-	-
九五	88.55	87.74	89.43	98.11	98.17	98.05	97.77	97.83	97.71	-	-	-
九六	89.26	88.49	90.09	97.84	97.90	97.78	97.79	97.87	97.69	-	-	-
九七	89.35	88.53	90.25	97.75	97.81	97.68	97.74	97.83	97.65	-	-	-
九八	89.43	88.52	90.42	97.95	98.03	97.86	98.01	98.09	97.91	99.24	99.28	99.20
九九	89.55	88.57	90.61	97.89	97.97	97.79	97.97	98.06	97.88	99.21	99.24	99.17
一〇〇	89.76	88.70	90.90	97.86	97.94	97.76	97.88	97.98	97.78	99.25	99.40	99.08
一〇一	89.84	88.71	91.07	97.90	97.98	97.81	97.79	97.90	97.67	99.30	99.42	99.18
一〇二	89.79	88.55	91.14	97.87	97.93	97.79	97.70	97.78	97.62	99.45	99.56	99.32
一〇三	89.70	88.33	91.19	97.78	97.85	97.69	97.61	97.69	97.52	99.46	99.58	99.34
一〇四	89.52	88.02	91.15	97.70	97.77	97.62	97.50	97.56	97.43	99.53	99.59	99.46
一〇五	89.39	87.79	91.13	97.59	97.65	97.51	97.37	97.45	97.29	99.54	99.62	99.45
一〇六	89.24	87.63	90.99	97.45	97.51	97.38	97.23	97.28	97.17	99.38	99.44	99.31
一〇七	89.21	87.61	90.95	97.28	97.32	97.24	97.09	97.14	97.04	99.20	99.25	99.15

說明：1. 淨在學率 = 各該級教育相當學齡學生人數 ÷ 各該相當學齡人口數 × 100%；高等教育淨在學率包含宗教研修學院學生數。

2. 因應幼兒教育及照顧法實施，原幼稚園及托兒所改制為幼兒園，故101學年起學前教育階段統一改稱幼兒園，該欄位100學年(含)以前僅為幼稚園資料。

3. 102學年度起相當學齡人口數改採當年8月底人口數計算，並回溯修正至97學年度。

4. 國小6 - 11歲淨在學率(常住人口) = 6至11歲學齡兒童學生人數 ÷ 6至11歲常住學齡兒童人數 × 100%。

Tab. A2-3 Net Enrollment Rate of Each Level of Schools

Unit: %

國中 12 - 14歲 Lower Secondary			高級中等教育 15 - 17歲 Upper Secondary			中等教育 12 - 17歲 Secondary			高等教育 18 - 21 歲 Tertiary			幼 兒 園 2 - 5歲 (幼 稚 園 3 - 5歲) Preschool			School Year
總計	男	女	總計	男	女	總計	男	女	總計	男	女	總計	男	女	
Total	M.	F.	Total	M.	F.	Total	M.	F.	Total	M.	F.	Total	M.	F.	
77.33	81.60	72.82	43.17	46.08	40.11	65.73	69.53	61.71	9.97	11.15	8.73	10.45	10.81	10.06	1976-77
78.90	82.61	74.99	44.47	46.64	42.18	67.07	69.96	64.02	10.29	11.39	9.14	11.67	12.01	11.30	1977-78
80.85	83.88	77.65	44.51	46.21	42.72	67.47	69.77	65.04	10.48	11.40	9.51	13.26	13.85	12.63	1978-79
83.13	85.31	80.83	45.27	45.96	44.54	68.40	70.05	66.66	10.90	11.76	10.00	13.51	13.98	13.00	1979-80
83.42	84.73	82.03	49.67	50.25	49.06	70.99	71.91	70.01	11.07	11.86	10.25	14.45	14.90	13.98	1980-81
84.41	85.26	83.52	52.58	52.03	53.17	72.96	73.19	72.72	11.47	12.15	10.75	14.87	15.32	14.39	1981-82
84.41	84.76	84.03	56.64	56.67	56.60	75.40	75.63	75.17	11.80	12.33	11.25	15.18	15.54	14.79	1982-83
86.49	86.97	85.98	57.62	57.15	58.12	76.14	76.04	76.24	12.40	12.84	11.93	16.28	16.67	15.87	1983-84
88.22	88.66	87.76	60.63	60.07	61.22	78.11	77.86	78.37	12.57	12.78	12.34	18.66	19.20	18.09	1984-85
87.03	87.18	86.86	62.32	61.80	62.86	78.29	77.95	78.64	13.88	14.24	13.49	19.05	19.45	18.62	1985-86
89.12	89.18	89.06	66.45	64.49	68.52	81.50	80.52	82.53	14.24	14.47	14.00	19.98	20.41	19.52	1986-87
89.02	89.27	88.76	68.43	66.05	70.94	82.39	81.13	83.73	14.82	14.90	14.74	21.77	22.10	21.41	1987-88
87.93	88.00	87.86	70.42	67.02	74.00	82.88	81.25	84.61	15.95	15.86	16.04	22.80	23.20	22.38	1988-89
89.82	89.32	90.35	70.80	67.38	74.38	83.88	81.95	85.91	17.18	16.67	17.72	23.75	24.02	23.48	1989-90
90.31	90.05	90.59	73.01	69.36	76.85	85.45	83.64	87.35	19.36	18.33	20.44	23.55	23.84	23.23	1990-91
91.70	91.49	91.93	72.93	69.34	76.71	86.17	84.40	88.05	20.98	20.22	21.78	23.30	23.47	23.12	1991-92
90.69	90.23	91.17	75.49	72.31	78.84	86.46	84.76	88.26	23.47	23.04	23.92	22.99	23.08	22.88	1992-93
91.63	91.25	92.02	77.28	74.15	80.59	87.43	85.80	89.15	25.61	24.99	26.26	23.06	23.24	22.86	1993-94
92.63	92.02	93.28	78.57	74.89	82.47	88.59	86.59	90.71	26.26	24.99	27.60	23.40	23.51	23.27	1994-95
94.14	93.83	94.47	79.15	75.84	82.65	88.84	87.03	90.75	27.79	25.88	29.78	23.44	23.71	23.14	1995-96
94.27	93.97	94.58	80.30	77.44	83.34	89.57	87.93	91.31	29.07	26.88	31.37	23.45	23.78	23.08	1996-97
95.60	95.29	95.93	81.74	78.90	84.75	90.79	89.23	92.45	31.09	28.35	33.97	23.34	23.53	23.13	1997-98
96.15	95.73	96.60	83.34	81.19	85.63	91.68	90.31	93.13	33.32	30.19	36.61	23.62	24.00	23.22	1998-99
96.52	96.17	96.89	84.95	82.80	87.24	92.56	91.29	93.91	35.43	32.14	38.90	23.27	23.49	23.03	1999-00
93.96	93.83	94.11	87.08	84.90	89.39	92.19	90.96	93.49	38.70	35.47	42.11	24.47	24.60	24.33	2000-01
93.53	93.42	93.65	88.21	86.00	90.56	92.92	91.83	94.07	42.51	38.98	46.23	22.94	22.73	23.18	2001-02
93.47	93.27	93.69	89.32	87.54	91.23	93.74	92.84	94.72	45.68	42.14	49.41	25.74	25.79	25.68	2002-03
92.41	92.41	92.40	87.63	86.13	89.24	93.83	93.03	94.69	49.05	45.33	52.99	25.31	25.47	25.14	2003-04
93.00	92.91	93.09	88.44	87.08	89.90	93.63	92.94	94.39	53.20	49.58	57.04	25.97	26.11	25.82	2004-05
96.51	96.50	96.51	88.53	87.32	89.85	93.63	93.05	94.26	57.42	54.00	61.06	27.68	27.81	27.53	2005-06
96.65	96.72	96.57	91.31	90.15	92.57	94.91	94.42	95.43	59.83	56.70	63.16	27.57	27.57	27.57	2006-07
96.86	96.90	96.81	90.72	89.94	91.59	94.56	94.23	94.92	61.41	58.33	64.71	27.70	27.64	27.77	2007-08
96.83	96.86	96.78	91.42	90.66	92.25	94.99	94.64	95.37	64.44	61.15	67.99	27.81	27.84	27.77	2008-09
97.47	97.52	97.43	92.45	91.63	93.33	95.44	95.05	95.85	65.38	61.75	69.32	28.45	28.57	28.31	2009-10
97.45	97.54	97.36	92.89	92.23	93.59	95.59	95.30	95.90	66.71	63.00	70.75	29.46	29.60	29.31	2010-11
97.52	97.56	97.48	93.12	92.40	93.89	95.63	95.28	96.00	68.42	64.63	72.53	30.91	31.02	30.78	2011-12
97.82	97.83	97.80	93.22	92.39	94.11	95.64	95.23	96.09	69.71	65.80	73.96	58.56	59.11	57.97	2012-13
97.84	97.87	97.81	93.35	92.63	94.14	95.69	95.34	96.08	70.41	66.15	75.00	58.28	58.86	57.65	2013-14
97.82	97.89	97.75	93.66	92.96	94.42	95.87	95.55	96.21	70.85	66.15	75.93	56.49	57.10	55.83	2014-15
97.82	97.91	97.73	93.86	93.20	94.59	95.96	95.67	96.28	70.86	65.89	76.23	57.22	57.77	56.62	2015-16
97.76	97.80	97.72	94.06	93.35	94.83	95.94	95.59	96.33	71.24	66.13	76.76	59.19	59.79	58.55	2016-17
97.68	97.75	97.60	93.88	93.20	94.62	95.78	95.45	96.14	71.13	66.08	76.60	60.58	61.02	60.10	2017-18
97.47	97.47	97.47	93.76	93.13	94.45	95.64	95.32	96.00	71.03	66.04	76.44	63.17	63.61	62.70	2018-19

表A2-4 各級教育學齡人口粗在學率

單位：%

學年度	總在學率 6 - 21歲			國民教育 6 - 14歲			國小 6 - 11歲			國中 12 - 14歲		
	Total			Compulsory Education			Primary			Lower Secondary		
	總計	男	女	總計	男	女	總計	男	女	總計	男	女
	Total	M.	F.	Total	M.	F.	Total	M.	F.	Total	M.	F.
六五	69.61	74.19	68.92	97.06	98.66	95.36	100.65	100.64	100.65	90.21	94.89	85.27
六六	69.94	74.62	70.07	97.94	99.29	96.51	100.80	100.82	100.78	92.48	96.36	88.38
六七	70.06	74.66	70.99	98.57	99.53	97.55	101.03	100.92	101.16	93.91	96.90	90.75
六八	70.49	74.88	72.27	99.16	99.70	98.59	100.53	100.24	100.83	96.52	98.64	94.28
六九	71.45	75.28	73.55	99.50	99.65	99.34	100.80	100.51	101.10	96.99	97.98	95.94
七十	71.95	73.79	73.42	99.95	99.89	100.01	101.11	100.74	101.50	97.71	98.26	97.13
七一	72.94	77.05	76.26	99.26	99.01	99.52	100.06	99.61	100.53	97.70	97.84	97.56
七二	73.98	78.27	77.87	99.75	99.40	100.11	100.06	99.56	100.58	99.13	99.09	99.17
七三	74.84	79.39	79.10	99.78	99.32	100.26	99.53	99.01	100.07	100.30	99.96	100.65
七四	75.97	80.44	80.34	99.82	99.32	100.36	99.43	98.86	100.04	100.66	100.31	101.03
七五	77.36	81.92	82.38	100.01	99.49	100.55	99.57	98.88	100.30	100.97	100.85	101.10
七六	78.29	77.82	78.79	99.66	99.00	100.35	99.37	98.66	100.12	100.30	99.78	100.85
七七	79.48	78.81	80.20	99.68	99.02	100.39	100.47	99.75	101.24	98.01	97.48	98.57
七八	79.82	78.95	80.73	99.60	98.81	100.44	100.03	99.37	100.74	98.72	97.67	99.84
七九	81.27	80.43	82.15	99.80	99.18	100.45	100.46	99.89	101.07	98.49	97.77	99.25
八十	82.41	81.64	83.22	100.73	100.07	101.42	100.99	100.27	101.74	100.23	99.67	100.82
八一	83.36	82.50	84.26	100.50	99.63	101.42	101.27	100.37	102.24	99.09	98.29	99.95
八二	83.86	83.05	84.70	100.95	100.04	101.92	101.77	100.74	102.86	99.54	98.82	100.30
八三	83.26	82.17	84.42	100.37	99.25	101.57	100.90	99.71	102.19	99.47	98.47	100.53
八四	83.17	81.90	84.52	100.94	99.86	102.10	101.39	100.24	102.63	100.19	99.22	101.21
八五	83.00	81.58	84.52	101.01	99.87	102.23	101.12	99.95	102.39	100.81	99.74	101.95
八六	83.39	81.84	85.04	101.12	100.00	102.33	100.63	99.52	101.83	102.01	100.88	103.21
八七	84.62	83.06	86.28	100.89	99.71	102.16	99.80	98.66	101.06	102.97	101.77	104.26
八八	85.61	84.19	87.14	100.85	99.80	101.98	99.67	98.74	100.69	103.27	102.01	104.61
八九	87.23	85.95	88.60	100.28	99.32	101.33	100.49	99.59	101.47	99.86	98.76	101.05
九十	89.07	87.76	90.47	99.53	98.67	100.47	99.66	98.88	100.52	99.27	98.25	100.37
九一	90.56	89.13	92.09	99.57	98.73	100.49	99.99	99.20	100.85	98.74	97.80	99.77
九二	91.87	90.36	93.50	100.02	99.20	100.91	99.54	98.76	100.38	100.99	100.08	101.98
九三	93.87	92.48	95.38	100.43	99.66	101.26	100.77	100.03	101.56	99.77	98.95	100.68
九四	94.73	93.51	96.05	100.17	99.44	100.97	100.34	99.54	101.21	99.85	99.25	100.51
九五	95.33	94.27	96.47	99.52	98.75	100.36	99.54	98.62	100.55	99.48	99.00	100.01
九六	96.05	95.07	97.12	100.21	99.47	101.02	100.82	99.90	101.82	99.13	98.69	99.60
九七	95.15	94.15	96.24	99.09	98.41	99.83	99.00	98.21	99.87	99.25	98.78	99.76
九八	94.72	93.67	95.85	99.03	98.38	99.74	99.09	98.32	99.93	98.92	98.47	99.41
九九	94.64	93.52	95.87	98.91	98.32	99.56	98.95	98.25	99.70	98.86	98.43	99.32
一〇〇	94.60	93.43	95.88	98.82	98.26	99.43	98.79	98.17	99.48	98.86	98.41	99.35
一〇一	94.58	93.32	95.94	98.84	98.31	99.42	98.68	98.10	99.31	99.10	98.64	99.60
一〇二	94.33	92.95	95.82	98.77	98.22	99.36	98.62	98.01	99.28	99.01	98.55	99.50
一〇三	94.11	92.66	95.69	98.63	98.14	99.17	98.46	97.89	99.07	98.91	98.53	99.33
一〇四	94.03	92.47	95.72	98.58	98.07	99.15	98.36	97.76	99.01	98.95	98.57	99.37
一〇五	93.92	92.21	95.78	98.51	97.97	99.11	98.25	97.66	98.90	98.95	98.49	99.47
一〇六	93.94	Ⓒ92.20	95.84	98.40	97.82	99.04	Ⓒ98.13	97.49	98.84	98.87	98.40	99.39
一〇七	94.02	92.24	95.95	98.23	97.62	98.90	98.00	97.37	98.68	98.67	98.08	99.32

說明：1.粗在學率 = 各該級教育學生人數 ÷ 各該相當學齡人口數 × 100%；高等教育粗在學率包含宗教研修學院學生數，但不包含研究所及進修學校學生數，總在學率範圍亦同。

2.因應幼兒教育及照顧法實施，原幼稚園及托兒所改制為幼兒園，故101學年起學前教育階段統一改稱幼兒園，該欄位100學年(含)以前僅為幼稚園資料。

3.105學年度起相當學齡人口數改採當年8月底人口數計算，並回溯修正至97學年度。

4.幼兒園粗在學率自102學年起改採入園率計算，入園率 = (曾就讀幼兒園、早療機構及特教學校幼兒部之幼生數) ÷ (2-5歲學齡人口數) × 100%。

Tab. A2-4 Gross Enrollment Ratio of Each Level of Schools

Unit: %

高級中等教育 15 - 17歲 Upper Secondary			中等教育 12 - 17歲 Secondary			高等教育 18 - 21 歲 Tertiary			幼 兒 園 2 - 5歲 (幼 稚 園 3 - 5歲) Preschool			School Year
總計	男	女	總計	男	女	總計	男	女	總計	男	女	
Total	M.	F.	Total	M.	F.	Total	M.	F.	Total	M.	F.	
56.54	59.92	52.98	73.55	77.59	69.28	15.40	18.82	11.81	11.06	11.44	10.65	1976-77
57.51	60.09	54.79	75.02	78.24	71.62	15.44	18.65	12.07	12.50	12.89	12.10	1977-78
58.18	59.73	56.55	75.91	78.18	73.51	15.65	18.57	12.59	13.90	14.50	13.25	1978-79
60.96	61.71	60.18	78.35	79.78	76.85	15.82	18.37	13.15	14.35	14.83	13.83	1979-80
64.37	64.38	64.37	80.34	80.86	79.79	16.18	18.46	13.79	15.18	15.65	14.68	1980-81
68.03	67.57	68.52	82.54	82.60	82.48	16.71	18.81	14.50	15.74	16.23	15.21	1981-82
73.30	72.65	73.98	85.47	85.22	85.73	17.39	19.41	15.27	15.95	16.35	15.53	1982-83
75.26	74.28	76.30	87.14	86.63	87.68	18.52	20.40	16.55	17.37	17.78	16.94	1983-84
77.72	76.53	78.98	88.89	88.12	89.70	19.49	21.18	17.72	18.99	19.52	18.42	1984-85
79.35	78.04	80.72	89.73	88.89	90.61	20.79	22.50	18.99	19.30	19.71	18.87	1985-86
83.84	81.44	86.38	92.19	90.90	93.56	21.58	23.30	19.77	20.07	20.50	19.61	1986-87
87.36	84.49	90.37	93.76	92.06	95.54	22.65	24.16	21.06	21.90	22.24	21.54	1987-88
89.94	86.11	93.96	94.08	91.95	96.32	24.57	25.93	23.14	22.88	23.27	22.46	1988-89
88.91	85.09	92.91	94.02	91.66	96.52	26.74	27.61	25.82	23.75	24.01	23.47	1989-90
91.08	87.30	95.06	95.00	92.85	97.27	29.65	30.18	29.09	24.34	24.66	24.00	1990-91
90.28	87.09	93.62	95.40	93.58	97.32	32.37	32.96	31.75	24.13	24.31	23.94	1991-92
91.93	88.88	95.14	95.60	93.71	97.60	35.56	36.25	34.83	23.58	23.69	23.46	1992-93
91.00	88.39	93.75	95.32	93.67	97.06	37.93	38.63	37.19	23.69	23.87	23.48	1993-94
92.36	89.51	95.37	95.93	94.02	97.96	38.32	38.43	38.21	24.13	24.26	23.98	1994-95
91.25	88.60	94.07	95.66	93.84	97.59	39.44	38.54	40.39	24.61	24.84	24.35	1995-96
91.12	88.77	93.62	95.79	94.06	97.63	40.90	39.24	42.64	24.50	24.78	24.18	1996-97
92.91	90.86	95.08	97.21	95.60	98.92	43.08	40.71	45.58	23.87	24.07	23.65	1997-98
94.77	93.15	96.50	98.55	97.12	100.06	46.97	44.30	49.78	24.56	24.97	24.12	1998-99
96.54	95.10	98.07	99.61	98.26	101.04	50.52	48.00	53.17	24.01	24.24	23.75	1999-00
98.66	97.41	99.99	99.23	98.05	100.49	56.14	53.87	58.54	25.05	25.19	24.89	2000-01
99.62	98.39	100.93	99.45	98.32	100.66	62.96	60.44	65.62	26.96	26.80	27.14	2001-02
99.94	98.84	101.12	99.33	98.31	100.43	67.56	64.52	70.78	27.62	27.69	27.54	2002-03
97.04	96.19	97.94	99.03	98.16	99.96	72.37	68.76	76.18	28.16	28.34	27.97	2003-04
96.81	96.18	97.49	98.30	97.58	99.09	78.11	74.62	81.80	28.06	28.22	27.89	2004-05
96.01	95.38	96.70	97.91	97.30	98.58	82.02	79.13	85.08	27.73	27.87	27.58	2005-06
98.79	98.27	99.36	99.14	98.63	99.68	83.58	81.37	85.94	27.66	27.67	27.65	2006-07
98.23	97.86	98.62	98.68	98.27	99.11	85.31	83.25	87.52	27.75	27.69	27.81	2007-08
98.86	98.66	99.08	99.06	98.72	99.42	84.07	81.72	86.60	27.87	27.91	27.82	2008-09
99.22	99.22	99.22	99.07	98.84	99.32	82.68	80.05	85.53	28.52	28.65	28.37	2009-10
99.06	98.95	99.19	98.96	98.69	99.25	83.07	80.16	86.24	29.52	29.66	29.35	2010-11
98.98	98.73	99.25	98.92	98.58	99.30	83.55	80.55	86.81	30.94	31.06	30.81	2011-12
98.39	98.01	98.81	98.72	98.31	99.18	84.20	81.00	87.68	58.60	59.16	58.00	2012-13
98.15	97.81	98.52	98.56	98.17	98.98	84.03	80.45	87.90	59.84	60.49	59.13	2013-14
98.41	98.18	98.66	98.65	98.35	98.98	83.79	79.85	88.03	57.70	58.35	57.00	2014-15
98.84	98.60	99.11	98.89	98.58	99.23	83.72	79.60	88.17	58.16	58.78	57.49	2015-16
98.34	97.92	98.79	98.62	98.18	99.10	83.99	79.58	88.75	60.05	60.66	59.40	2016-17
97.90	97.40	98.45	98.34	97.85	98.87	84.49	80.10	89.24	61.70	62.20	61.16	2017-18
98.32	97.88	98.80	98.48	97.97	99.04	84.69	80.24	89.53	63.97	64.46	63.45	2018-19

表A2-5 各級學校學生人數占年底人口比率
Tab. A2-5 Number of Students at All Levels of Schools and Rate of Population

單位：人；‰ (Unit: Person; ‰)

學年度 School Year	各級學校學生人數(含幼兒園)總計 Grand Total (Including Preschool)		各級學校學生人數(不含幼兒園)總計 Grand Total (Excluding Preschool)		高等教育學生人數 Higher Education	
	占年底人口‰ ‰ of Population	占年底人口‰ ‰ of Population	占年底人口‰ ‰ of Population	占年底人口‰ ‰ of Population	占年底人口‰ ‰ of Population	占年底人口‰ ‰ of Population
六五 1976 - 77	4,478,957	270.15	4,357,584	262.83	236,697	14.28
六六 1977 - 78	4,522,037	267.86	4,386,805	259.85	255,058	15.11
六七 1978 - 79	4,529,663	263.31	4,378,373	254.52	265,681	15.44
六八 1979 - 80	4,570,132	260.51	4,404,967	251.09	278,628	15.88
六九 1980 - 81	4,597,765	257.35	4,419,549	247.37	285,579	15.98
七十 1981 - 82	4,641,975	255.14	4,450,282	244.60	300,933	16.54
七一 1982 - 83	4,724,921	255.18	4,531,177	244.72	316,088	17.07
七二 1983 - 84	4,799,833	255.44	4,585,757	244.05	334,375	17.79
七三 1984 - 85	4,870,838	255.43	4,636,666	243.15	348,291	18.26
七四 1985 - 86	4,942,310	255.89	4,707,636	243.74	360,657	18.67
七五 1986 - 87	5,045,768	258.64	4,807,340	246.42	387,967	19.89
七六 1987 - 88	5,123,742	259.76	4,873,563	247.08	400,691	20.31
七七 1988 - 89	5,197,002	260.44	4,948,504	247.99	428,202	21.46
七八 1989 - 90	5,212,521	258.60	4,969,736	246.56	462,698	22.96
七九 1990 - 91	5,279,864	258.80	5,042,579	247.17	506,581	24.83
八十 1991 - 92	5,323,715	258.36	5,088,616	246.95	552,113	26.79
八一 1992 - 93	5,326,519	256.05	5,095,395	244.94	600,951	28.89
八二 1993 - 94	5,316,947	253.24	5,079,168	241.92	640,670	30.51
八三 1994 - 95	5,274,350	249.05	5,039,200	237.95	670,718	31.67
八四 1995 - 96	5,226,219	244.70	4,985,851	233.45	698,513	32.71
八五 1996 - 97	5,191,219	241.17	4,955,389	230.21	739,139	34.34
八六 1997 - 98	5,195,241	238.94	4,964,460	228.33	817,781	37.61
八七 1998 - 99	5,215,773	237.85	4,976,986	226.96	891,512	40.66
八八 1999 - 00	5,241,641	237.26	5,009,031	226.73	984,468	44.56
八九 2000 - 01	5,303,001	238.05	5,059,911	227.14	1,100,977	49.42
九十 2001 - 02	5,354,091	238.96	5,107,788	227.97	1,212,219	54.10
九一 2002 - 03	5,376,947	238.75	5,135,767	228.05	1,278,614	56.77
九二 2003 - 04	5,385,135	238.23	5,144,209	227.57	1,318,961	58.35
九三 2004 - 05	5,372,346	236.78	5,135,191	226.33	1,334,998	58.84
九四 2005 - 06	5,319,364	233.61	5,095,145	223.76	1,337,065	58.72
九五 2006 - 07	5,286,885	231.11	5,085,070	222.28	1,352,771	59.13
九六 2007 - 08	5,243,062	228.37	5,051,289	220.02	1,359,252	59.21
九七 2008 - 09	5,165,817	224.24	4,980,149	216.18	1,368,285	59.40
九八 2009 - 10	5,065,962	219.12	4,883,913	211.24	1,356,910	58.69
九九 2010 - 11	4,965,690	214.39	4,781,789	206.45	1,357,681	58.62
一〇〇 2011 - 12	4,860,022	209.26	4,670,230	201.09	1,358,999	58.51
一〇一 2012 - 13	5,007,275	214.76	4,547,622	195.04	1,356,655	58.19
一〇二 2013 - 14	4,859,558	207.91	4,411,369	188.73	1,341,307	57.39
一〇三 2014 - 15	4,729,465	201.82	4,285,008	182.86	1,333,664	56.91
一〇四 2015 - 16	4,616,078	196.50	4,153,963	176.82	1,324,019	56.36
一〇五 2016 - 17	4,504,363	191.35	4,011,582	170.42	1,299,594	55.21
一〇六 2017 - 18	Ⓒ 4,403,690	Ⓒ 186.82	Ⓒ 3,881,786	164.68	1,263,032	53.58
一〇七 2018 - 19	4,325,121	183.35	3,785,717	160.49	1,236,066	52.40

資料來源：年底人口數係內政部戶政司資料。

說明：1. 因應幼兒教育及照顧法實施，原幼稚園及托兒所改制為幼兒園，故101學年起學前教育階段統一改稱幼兒園，該欄位100學年以前僅為幼稚園資料。

2. 我國高等教育學生人數包括研究所、大學及專科(不含5專前3年)、宗教研修學院、專科進修學校、空大及進修學院學生。

表A2-6 中等以下學校平均每班學生人數
Tab. A2-6 Number of Students Per Class in Elementary and Secondary Schools

單位：人 (Unit: Person)

學年度 School Year	總計 Grand Total	幼兒園 Preschool	國民小學 Primary School	國民中學 Junior High School	高級中等學校 Senior Secondary School		特教學校 Special Edu. School	補習學校 Supplementary Schools
					高級中學 Senior High School	職業學校 Vocational School		
六五 1976-77	47.39	40.57	47.13	51.77	46.14	44.35	12.59	41.98
六六 1977-78	46.84	41.43	46.29	51.06	46.33	44.52	11.80	42.72
六七 1978-79	45.91	40.86	45.27	49.64	45.99	44.34	11.40	43.36
六八 1979-80	45.36	39.54	44.79	48.28	46.20	44.82	11.06	44.59
六九 1980-81	44.85	38.81	44.37	47.15	46.88	45.12	10.93	44.44
七十 1981-82	44.56	39.84	43.72	46.67	47.49	46.40	10.47	44.40
七一 1982-83	44.25	34.83	43.91	46.14	48.17	46.09	10.53	44.84
七二 1983-84	44.02	33.65	43.90	45.67	48.65	46.81	10.44	43.98
七三 1984-85	43.57	31.64	43.96	45.34	48.53	45.44	10.37	43.30
七四 1985-86	43.52	30.60	44.03	45.20	48.92	45.73	10.48	43.47
七五 1986-87	43.48	30.25	43.88	45.09	49.57	46.31	10.55	44.02
七六 1987-88	43.06	29.89	43.59	44.58	50.20	46.08	9.86	42.43
七七 1988-89	42.69	29.70	43.07	44.31	50.19	46.21	9.73	41.57
七八 1989-90	42.05	29.90	42.35	44.10	48.56	44.81	9.14	39.84
七九 1990-91	41.85	29.25	41.95	44.12	48.33	45.38	8.96	39.72
八十 1991-92	41.35	28.31	40.95	43.83	48.76	46.36	8.96	40.18
八一 1992-93	40.79	27.67	39.74	43.60	48.80	47.25	9.25	40.59
八二 1993-94	40.29	27.90	38.87	43.23	47.59	47.67	9.36	40.16
八三 1994-95	39.39	27.76	37.57	42.59	46.31	47.68	9.61	38.64
八四 1995-96	37.93	27.80	35.49	41.53	45.30	47.09	9.61	36.98
八五 1996-97	36.75	27.05	34.17	40.10	44.51	46.58	9.84	35.98
八六 1997-98	35.73	26.38	33.06	38.68	44.45	46.04	9.99	35.26
八七 1998-99	34.53	25.26	31.91	37.37	43.89	45.43	10.10	34.00
八八 1999-00	33.74	24.45	31.46	35.91	43.33	44.42	9.94	33.42
八九 2000-01	32.98	24.23	30.84	35.01	43.21	42.93	9.93	32.61
九十 2001-02	32.49	24.28	30.48	34.91	42.40	41.04	9.92	31.44
九一 2002-03	32.20	23.57	30.12	35.68	41.50	39.63	9.51	30.71
九二 2003-04	32.07	23.13	29.89	36.02	41.14	39.40	9.87	30.79
九三 2004-05	32.06	23.18	29.69	36.06	41.10	40.05	10.16	30.85
九四 2005-06	31.61	20.93	29.25	35.56	40.92	40.79	10.46	31.48
九五 2006-07	31.29	19.63	29.00	34.83	40.33	41.18	10.25	32.00
九六 2007-08	30.82	18.85	28.45	34.18	39.97	41.36	10.65	31.94
九七 2008-09	30.43	18.91	27.67	33.85	39.79	41.54	11.09	31.89
九八 2009-10	29.98	18.96	26.79	33.48	39.87	41.66	11.25	31.60
九九 2010-11	29.38	19.37	25.91	32.68	39.74	41.49	11.02	30.76
一〇〇 2011-12	28.81	20.33	25.13	31.59	39.72	41.42	10.96	29.81
一〇一 2012-13	28.93	-	24.35	30.76	39.83	41.36	10.76	28.59
一〇二 2013-14	28.35	-	23.74	30.10	39.43	40.56	10.54	27.55
一〇三 2014-15	27.78	-	23.40	29.48	37.59		10.37	14.24
一〇四 2015-16	27.32	-	23.17	28.70	36.94		10.10	14.44
一〇五 2016-17	26.95	-	22.97	27.89	36.49		10.31	14.69
一〇六 2017-18	26.59	-	22.79	27.49	Ⓒ 35.78		Ⓒ 9.92	15.23
一〇七 2018-19	26.16	-	22.82	27.10	34.53		9.50	15.22

說明：1. 因應幼兒教育及照顧法實施，原幼稚園及托兒所改制為幼兒園，故101學年起學前教育階段統一改稱幼兒園，該欄位100學年(含)以前僅為幼稚園資料。

2. 高級中等學校得依《高級中等教育法》辦理「普通科」、「專業群(職業)科」、「綜合高中」、「實用技能學程」及「進修部(學校)」等學程，本表配合《高級中等教育法》實施，自103學年起將進修部(學校)及實用技能學程列計於高級中等學校內。

表A2-7 中等以下學校各級畢業生升學率
 Tab. A2-7 Net Percentage of Graduates Entering Next Levels of Education
 from Elementary and Secondary Schools

單位：% (Unit : %)

年 Year	國小畢業生 Primary School Graduates			國中畢業生 Junior High School Graduates			高級中等學校畢業生 Senior Secondary School Graduates					
	平均 Average	男 Male	女 Female	平均 Average	男 Male	女 Female	普通科及綜合高中 General Education and Comprehensive High School			專業群(職業)科 Vocational Education		
							平均 Average	男 Male	女 Female	平均 Average	男 Male	女 Female
六五 1976	90.41	95.12	85.42	61.57	59.50	64.17	42.39	36.99	49.84	-	-	-
六六 1977	93.60	97.59	89.38	60.04	58.36	62.10	43.59	39.13	49.61	-	-	-
六七 1978	94.08	97.36	90.63	60.42	58.59	62.57	40.43	34.43	48.62	-	-	-
六八 1979	95.58	98.16	92.84	62.75	60.21	65.68	43.96	37.53	52.34	-	-	-
六九 1980	96.14	97.99	94.19	65.16	63.10	67.48	44.64	39.92	50.74	-	-	-
七十 1981	96.77	98.29	95.16	68.11	66.29	70.12	45.39	39.56	52.72	-	-	-
七一 1982	97.96	98.77	97.10	71.52	70.87	72.23	46.03	40.80	52.52	-	-	-
七二 1983	97.95	98.77	97.09	69.55	68.47	70.72	46.40	40.01	53.79	-	-	-
七三 1984	98.70	99.48	97.87	70.54	68.98	72.21	44.36	38.31	51.18	-	-	-
七四 1985	98.73	99.07	98.38	71.31	70.08	72.62	40.19	35.53	45.68	-	-	-
七五 1986	99.04	99.47	98.59	77.13	73.96	80.50	40.98	36.31	46.45	-	-	-
七六 1987	99.51	99.37	99.65	79.32	75.34	83.19	46.26	38.87	54.63	2.83	4.43	1.35
七七 1988	99.09	99.16	99.02	79.51	75.70	83.52	45.53	37.29	54.86	4.57	7.72	2.50
七八 1989	99.62	99.79	99.44	79.60	76.80	82.47	44.40	39.86	49.29	7.00	8.84	5.41
七九 1990	99.77	99.98	99.56	84.70	81.40	88.09	48.58	46.38	50.94	12.92	12.01	13.68
八十 1991	99.28	99.34	99.22	86.09	83.08	89.19	51.94	55.24	48.43	13.68	14.47	13.04
八一 1992	99.54	99.37	99.71	88.32	85.17	91.58	59.15	63.61	54.29	13.71	14.87	12.78
八二 1993	99.53	99.27	99.80	87.78	84.94	90.75	61.32	64.47	58.29	18.03	18.44	17.71
八三 1994	99.83	99.77	99.89	88.49	85.79	91.31	57.38	55.64	59.32	16.22	16.11	16.31
八四 1995	99.75	99.77	99.72	89.17	86.73	91.71	56.58	53.01	60.51	17.84	17.13	18.43
八五 1996	98.89	98.70	99.09	90.70	88.59	92.91	58.88	55.31	62.71	17.71	16.67	18.58
八六 1997	99.18	99.19	99.18	92.02	90.15	93.98	61.95	60.30	63.73	23.32	22.53	23.99
八七 1998	99.60	99.46	99.75	93.94	92.64	95.30	67.43	66.43	68.46	24.74	22.85	26.37
八八 1999	99.89	99.88	99.91	94.73	94.69	94.79	74.35	75.58	73.10	30.14	28.04	32.07
八九 2000	99.79	99.78	99.79	95.31	94.46	96.20	74.77	75.43	74.11	36.90	33.52	40.07
九十 2001	99.15	99.34	98.98	95.97	94.91	97.10	77.13	77.41	76.86	42.72	38.48	46.78
九一 2002	99.70	99.64	99.76	95.48	94.81	96.20	81.21	81.09	81.32	46.58	42.91	50.17
九二 2003	99.44	99.44	99.44	95.74	94.74	96.82	82.20	80.78	83.60	56.02	50.95	61.04
九三 2004	99.42	99.45	99.39	96.03	95.26	96.86	86.01	84.98	87.00	62.72	59.39	66.32
九四 2005	99.31	99.21	99.41	94.88	93.52	96.38	88.44	87.28	89.56	66.61	63.90	69.71
九五 2006	99.54	99.68	99.39	96.23	95.66	96.86	91.13	90.48	91.75	69.79	67.61	72.34
九六 2007	99.66	99.63	99.69	96.26	95.46	97.12	93.61	93.07	94.12	72.96	71.50	74.64
九七 2008	99.78	99.74	99.82	95.38	94.76	96.06	95.32	94.73	95.90	76.37	74.89	78.14
九八 2009	99.85	99.93	99.76	97.63	97.42	97.86	95.56	94.88	96.23	76.91	75.27	78.90
九九 2010	99.89	99.92	99.85	98.15	97.83	98.50	95.24	94.45	96.01	79.64	78.02	81.62
一〇〇 2011	99.91	99.91	99.90	97.67	97.32	98.04	94.67	93.59	95.72	81.91	80.46	83.64
一〇一 2012	99.91	99.96	99.85	99.15	98.99	99.33	94.75	93.39	96.09	83.51	81.54	85.82
一〇二 2013	99.85	99.87	99.84	99.39	99.35	99.44	95.50	94.22	96.73	81.10	78.42	84.28
一〇三 2014	99.95	99.94	99.96	99.52	99.41	99.64	95.70	94.34	97.00	81.01	77.69	84.94
一〇四 2015	99.99	99.99	99.99	99.59	99.50	99.69	95.50	94.35	96.64	80.11	76.57	84.28
一〇五 2016	100.00	100.00	100.00	99.75	99.69	99.82	95.80	94.44	97.11	79.33	75.64	83.81
一〇六 2017	100.00	100.00	100.00	99.78	99.72	99.85	95.95	94.85	97.01	79.25	75.62	83.63
一〇七 2018	100.00	100.00	100.00	99.80	99.76	99.84	94.30	92.77	95.76	79.42	75.62	84.06

說明：1. 75年起國中畢業生升學率含升讀延教班資料(延教班於84年正式納入學制，並俟後正名為「實用技能學程」)。

2. 各級畢業生升學率 = 各級畢業生中已升學人數 ÷ 各級畢業生人數 × 100。

3. 高級中等學校畢業生升學率自88年後改採「高級中等學校應屆畢業生升學就業概況調查」資料。

表A3-1 教育經費占國民所得（國內生產）毛額比率
Tab. A3-1 The Percentage of Educational Expenditures to GNI, GDP

單位：新臺幣千元；%(Unit: NT\$ 1,000 ; %)

會計年度 Fiscal Year	教育經費支出 Total Educational Expenditures				占國民所得毛額比率 % to GNI			占國內生產毛額比率 % to GDP		
	計 Total	公部門 Public Sector		私部門 Private Sector	計 Total	公 Public	私 Private	計 Total	公 Public	私 Private
		政府經費 Public Expenditures	自籌經費① Self-help Funds							
六十 1970-71	11,236,766	9,065,121	-	2,171,645	4.49	3.62	0.87	4.48	3.61	0.87
六三 1973-74	14,743,223	11,484,954	-	3,258,269	2.90	2.26	0.64	2.90	2.26	0.64
六四 1974-75	21,064,637	16,738,643	-	4,325,994	3.72	2.96	0.76	3.72	2.95	0.76
六五 1975-76	25,377,015	20,952,991	-	4,424,024	3.87	3.20	0.68	3.84	3.17	0.67
六六 1976-77	30,855,390	25,337,875	-	5,517,515	3.98	3.27	0.71	3.96	3.25	0.71
六七 1977-78	36,690,330	29,871,453	-	6,818,877	4.01	3.27	0.75	3.99	3.25	0.74
六八 1978-79	43,269,554	35,480,093	-	7,789,461	3.88	3.18	0.70	3.88	3.18	0.70
六九 1979-80	56,907,853	47,418,999	-	9,488,854	4.18	3.48	0.70	4.17	3.48	0.70
七十 1980-81	74,112,578	60,262,157	-	13,850,421	4.44	3.61	0.83	4.43	3.60	0.83
七一 1981-82	94,673,666	77,809,670	-	16,863,996	5.05	4.15	0.90	5.03	4.14	0.90
七二 1982-83	110,942,492	91,864,372	-	19,078,120	5.46	4.52	0.94	5.46	4.52	0.94
七三 1983-84	111,121,049	89,206,666	-	21,914,383	4.79	3.85	0.94	4.81	3.86	0.95
七四 1984-85	123,915,028	100,352,921	-	23,562,107	4.92	3.98	0.94	5.00	4.05	0.95
七五 1985-86	137,899,432	112,949,397	-	24,950,035	4.97	4.07	0.90	5.08	4.16	0.92
七六 1986-87	148,047,536	119,030,192	-	29,017,344	4.56	3.67	0.89	4.67	3.76	0.92
七七 1987-88	168,382,593	135,970,263	-	32,412,330	4.75	3.83	0.91	4.87	3.93	0.94
七八 1988-89	200,549,624	163,094,485	-	37,455,139	5.13	4.17	0.96	5.25	4.27	0.98
七九 1989-90	245,279,765	202,364,354	-	42,915,411	5.59	4.61	0.98	5.75	4.74	1.01
八十 1990-91	300,965,051	247,488,080	-	53,476,971	6.20	5.09	1.10	6.36	5.23	1.13
八一 1991-92	351,140,259	290,019,588	-	61,120,671	6.44	5.32	1.12	6.59	5.45	1.15
八二 1992-93	401,130,100	332,463,417	-	68,666,683	6.64	5.50	1.14	6.78	5.62	1.16
八三 1993-94	428,109,963	350,053,223	-	78,056,740	6.51	5.32	1.19	6.61	5.41	1.21
八四 1994-95	449,691,445	366,902,255	-	82,789,190	6.27	5.12	1.15	6.37	5.20	1.17
八五 1995-96	505,683,604	407,595,911	4,820,468	93,267,225	6.45	5.26	1.19	6.55	5.34	1.21
八六 1996-97	547,227,576	420,905,497	13,555,010	112,767,069	6.49	5.15	1.34	6.57	5.21	1.35
八七 1997-98	567,147,236	430,675,819	16,837,347	119,634,070	6.18	4.88	1.30	6.24	4.92	1.32
八八 1998-99	600,599,956	453,089,741	19,063,811	128,446,404	6.19	4.87	1.32	6.24	4.90	1.33
八九 2000	548,764,226	381,937,815	26,620,594	140,205,817	5.23	3.89	1.34	5.30	3.95	1.35
九十 2001	590,444,164	406,886,944	32,526,330	151,030,890	5.70	4.25	1.46	5.81	4.33	1.49
九一 2002	614,797,386	423,036,518	33,217,159	158,543,709	5.63	4.18	1.45	5.76	4.27	1.48
九二 2003	632,686,033	424,811,457	38,411,056	169,463,520	5.60	4.10	1.50	5.77	4.22	1.55
九三 2004	658,024,640	441,251,948	41,549,240	175,223,452	5.47	4.02	1.46	5.65	4.14	1.50
九四 2005	683,855,358	457,296,815	46,084,122	180,474,421	5.52	4.07	1.46	5.66	4.16	1.49
九五 2006	702,184,753	469,392,790	47,415,774	185,376,189	5.42	3.99	1.43	5.55	4.09	1.47
九六 2007	710,784,665	476,822,193	50,322,699	183,639,773	5.17	3.84	1.34	5.30	3.93	1.37
九七 2008	730,759,895	481,068,268	53,256,026	196,435,601	5.43	3.97	1.46	5.56	4.06	1.49
九八 2009	778,262,118	532,325,154	62,301,286	183,635,678	5.82	4.45	1.37	6.00	4.59	1.42
九九 2010	765,283,147	516,804,324	67,464,231	181,014,592	5.26	4.02	1.24	5.42	4.14	1.28
一〇〇 2011	784,518,065	537,799,401	65,789,163	180,929,501	5.34	4.11	1.23	5.48	4.22	1.26
一〇一 2012	817,856,782	548,815,737	72,974,164	196,066,881	5.40	4.11	1.29	5.57	4.23	1.33
一〇二 2013	832,633,478	553,419,602	68,414,096	210,799,779	5.32	3.97	1.35	5.47	4.08	1.38
一〇三 2014	843,744,692	564,144,138	68,047,835	211,552,719	5.09	3.81	1.28	5.24	3.92	1.31
一〇四 2015	857,243,727	575,286,556	67,497,749	214,459,422	4.95	3.72	1.24	5.11	3.83	1.28
一〇五 2016 (r)	873,999,538	590,263,123	66,709,349	217,027,066	4.94	3.71	1.23	5.09	3.82	1.26
一〇六 2017 (r)	887,919,739	601,521,134	68,394,401	218,004,204	4.94	3.73	1.21	5.07	3.83	1.25
一〇七 2018	903,311,198	609,911,482	71,435,702	221,964,014	4.99	3.77	1.23	5.08	3.83	1.25

說明：1.本表為會計年度資料。

2.89會計年度起公部門中之政府經費以「教育經費編列與管理法」定義範圍計列，內涵可參考表A3-2。

3.私部門僅含私校。4.GNI及GDP資料為108年2月行政院主計總處發布數。

附註：①自籌經費包括國立大學校院校務基金自籌、國立大學附設醫院作業基金自籌與教學及研究相關之支出、國立高級中等學校校務基金自籌，但均不含折舊；國立高級中等學校校務基金自籌自96會計年度起納入。

表A3-2 各級政府教育經費支出

單位：新臺幣億元

	96年 2007		97年 2008		98年 2009		99年 2010		100年 2011		101年 2012	
	預算 Budget	決算 Final Report	預算 Budget	決算 Final Report	預算 Budget	決算 Final Report	預算 Budget	決算 Final Report	預算 Budget	決算 Final Report	預算 Budget	決算 Final Report
政府教育經費 (E = A + B + C - D)	4,768.22	4,545.66	4,810.68	4,557.46	5,323.25	5,115.23	5,168.04	4,992.37	5,377.99	5,114.97	5,488.16	5,313.52
教育部本部(A)	1,591.49	1,578.82	1,614.43	1,607.24	2,101.03	2,085.99	1,920.90	1,905.19	1,877.06	1,869.29	1,887.37	1,875.17
教育支出	1,285.47	1,272.80	1,335.13	1,328.06	1,475.72	1,463.68	1,483.33	1,475.02	1,621.53	1,616.18	1,728.46	1,716.26
退撫支出	156.02	156.02	148.01	147.97	155.64	155.64	153.93	153.92	158.43	158.41	158.91	158.90
特別預算支出	150.00	150.00	131.29	131.21	469.67	466.67	283.64	276.24	97.09	94.70	-	-
行政院 - 未分配數(B) ①	21.60	-	13.93	-	45.36	-	16.15	-	40.62	-	10.00	-
地方政府(C)	3,268.12	3,080.30	3,344.98	3,118.01	3,459.07	3,311.57	3,506.13	3,353.40	3,654.45	3,434.45	3,837.44	3,679.34
臺灣地區	3,244.54	3,059.46	3,318.17	3,093.44	3,426.94	3,280.63	3,475.79	3,329.31	3,627.57	3,409.84	3,803.02	3,646.52
新北市	371.38	360.65	386.22	381.14	422.85	414.54	425.35	416.92	476.29	463.18	515.34	488.36
臺北市	533.36	523.58	546.69	532.29	547.70	551.61	549.60	553.09	568.33	575.23	594.42	589.56
桃園市	241.43	229.63	230.47	216.74	263.42	249.09	258.73	250.97	265.54	257.48	286.38	268.78
臺中市	342.06	311.55	346.90	316.33	349.49	324.15	363.30	337.28	366.08	336.94	404.14	388.64
臺南市	242.08	221.86	243.26	225.09	241.05	226.35	244.75	233.84	268.44	240.57	271.68	267.15
高雄市	402.31	397.61	400.22	398.20	415.94	415.82	427.14	410.28	438.86	437.02	453.57	456.80
宜蘭縣	87.89	69.10	144.86	72.69	73.77	71.31	80.08	79.54	75.23	74.74	78.04	79.51
新竹縣	83.90	75.81	86.03	76.92	100.96	85.19	96.78	86.01	107.95	82.35	101.77	88.80
苗栗縣	91.42	82.52	87.27	84.16	99.67	90.97	107.17	95.08	119.44	97.63	131.43	121.93
彰化縣	162.97	151.29	156.15	148.06	173.03	167.02	184.18	179.45	186.84	178.59	187.39	179.78
南投縣	88.11	80.01	90.40	82.68	98.34	89.33	98.36	90.00	99.65	90.24	100.63	93.20
雲林縣	98.47	87.93	98.82	88.05	110.41	98.51	105.37	95.29	115.50	100.03	121.32	104.51
嘉義縣	78.49	74.48	78.80	72.74	88.80	81.80	84.86	76.17	85.59	63.92	91.84	86.09
屏東縣	129.25	119.82	127.84	121.04	133.96	126.71	137.76	128.94	145.51	114.95	144.34	132.83
臺東縣	47.33	43.94	48.06	43.43	51.97	47.18	51.26	47.69	51.65	48.11	51.78	47.13
花蓮縣	60.57	58.26	61.00	58.75	67.83	63.64	67.27	63.08	67.77	64.49	68.66	64.51
澎湖縣	21.98	20.03	21.08	19.58	21.25	19.53	22.97	21.33	20.72	20.18	22.27	21.00
基隆市	57.25	54.08	57.13	54.07	61.03	57.36	62.83	60.24	59.38	57.95	59.16	56.62
新竹市	62.82	58.02	65.07	60.68	64.25	61.15	65.89	64.11	64.44	66.90	73.14	69.52
嘉義市	41.47	39.28	41.90	40.77	41.23	39.38	42.15	40.01	44.36	39.32	45.73	41.78
金馬地區	23.58	20.84	26.81	24.57	32.12	30.93	30.34	24.09	26.88	24.61	34.42	32.82
金門縣	18.84	16.59	22.05	20.31	27.03	26.34	25.11	19.53	20.39	19.10	28.38	27.83
連江縣	4.74	4.25	4.76	4.27	5.09	4.59	5.24	4.57	6.50	5.52	6.04	4.99
重複部分(D) ②	112.99	113.45	162.66	167.79	282.21	282.33	275.14	266.22	194.14	188.77	246.66	240.98

資料來源：教育部會計處。

說明：1.本表為會計年度資料，因四捨五入關係，部分總計數字不等於細項數字之和，其中地方政府教育經費係由各市、縣政府主計處提供。

2.本表特別預算支出含94至97年度擴大公共建設投資計畫、98至100年度振興經濟擴大公共建設及莫拉克颱風災後重建、106年度前瞻基礎建設計畫。

附註：① 96年度老舊危險校舍10億元，已撥付2.24億元，教師專案退撫20億元，已撥付6.16億元，未分配數共計21.6億元。

97年度教師退休18億元，已撥付4.28億元，老舊危險校舍8億元，已撥付7.79億元，未分配數共計13.93億元。

Tab. A3-2 Public Educational Expenditure by Governments

Unit: NT\$ 100million

102年 2013		103年 2014		104年 2015		105年 2016		106年 2017		107年 2018	
預算 Budget	決算 Final Report	預算 Budget	決算 Final Report	預算 Budget	決算 Final Report	預算 Budget	決算 Final Report	預算 Budget	決算 Final Report	預算 Budget	
5,534.20	5,298.04	5,641.44	5,462.32	5,752.87	5,462.32	5,902.63	5,620.51	6,015.21	5,734.02	6,099.11	Governmental Education Budget(E = A + B + C - D)
1,915.31	1,903.93	2,002.91	2,065.72	2,088.15	2,065.72	2,172.57	2,150.17	2,334.33	2,272.26	2,424.97	MOE (A)
1,757.93	1,746.55	1,843.66	1,886.62	1,909.05	1,886.62	1,933.26	1,910.87	2,113.96	2,054.17	2,134.79	Educational Expenditures
157.39	157.38	159.25	179.10	179.11	179.10	239.31	239.30	214.47	214.20	215.55	Pension Expenditures
-	-	-	-	-	-	-	-	5.89	3.89	74.63	Special Budget Expenditures
10.00	-	8.00	-	11.00	-	10.00	-	10.00	-	22.00	Execute Yuan-Unallocated(B)
3,920.09	3,729.06	3,978.14	3,774.84	4,019.11	3,774.84	4,078.37	3,822.58	4,139.90	3,905.94	4,160.33	Local Government (C)
3,887.69	3,700.94	3,944.98	3,747.04	3,984.97	3,747.04	4,045.07	3,792.55	4,102.49	3,873.56	4,122.02	Taiwan Area
530.79	533.54	526.05	549.65	564.24	549.65	627.19	596.26	556.86	563.23	557.32	New Taipei City
595.45	573.80	612.46	584.17	620.31	584.17	569.89	553.51	625.06	602.89	609.56	Taipei City
299.79	281.25	333.05	308.56	353.55	308.56	358.35	316.97	364.35	329.30	380.74	Taoyuan City
419.06	395.67	415.29	409.30	417.94	409.30	436.78	414.23	478.03	474.92	505.18	Taichung City
279.42	268.77	289.19	250.27	263.34	250.27	262.76	252.77	269.00	258.47	276.23	Tainan City
447.08	457.30	464.50	455.26	476.13	455.26	475.86	459.40	475.09	456.66	472.29	Kaohsiung City
81.50	80.55	79.78	79.41	82.44	79.41	83.91	80.31	85.46	81.45	85.81	Yilan County
115.19	90.73	114.85	94.59	105.27	94.59	113.80	99.92	109.33	93.51	102.64	Hsinchu County
139.85	117.28	116.36	100.26	108.79	100.26	102.97	93.61	100.84	92.07	106.22	Miaoli County
197.74	186.87	210.98	186.63	203.94	186.63	203.76	190.22	205.43	189.33	198.88	Changhua County
96.87	86.20	96.68	95.43	95.66	95.43	99.12	92.03	99.78	92.09	102.43	Nantou County
115.86	105.75	114.14	106.43	119.60	106.43	120.89	106.47	124.03	107.85	124.93	Yunlin County
92.90	83.82	98.13	84.82	95.62	84.82	96.41	85.13	100.94	83.74	95.09	Chiayi County
142.61	133.24	145.20	132.84	146.44	132.84	146.43	137.16	149.90	133.47	153.36	Pingtung County
52.72	48.69	51.98	50.31	52.83	50.31	56.39	53.47	61.11	52.07	60.42	Taitung County
70.02	64.81	68.86	65.90	71.06	65.90	70.19	66.22	71.36	66.47	69.78	Hualien County
23.25	21.30	23.37	21.23	23.29	21.23	24.16	21.89	23.84	21.80	23.58	Penghu County
66.12	57.48	60.90	57.56	61.84	57.56	66.62	58.06	65.83	56.54	65.47	Keelung City
75.62	71.36	77.10	70.35	76.68	70.35	79.03	72.27	82.71	72.55	79.86	Hsinchu City
45.84	42.55	46.11	44.06	45.99	44.06	50.55	42.65	53.53	45.15	52.24	Chiayi City
32.40	28.12	33.17	27.80	34.14	27.80	33.29	30.03	37.41	32.38	38.31	Kinmen & Matsu Area
24.71	22.17	25.42	22.22	25.46	22.22	26.65	23.88	29.25	25.93	31.19	Kinmen County
7.69	5.95	7.75	5.58	8.67	5.58	6.64	6.15	8.16	6.45	7.12	Lienchiang County
311.21	334.95	347.62	378.24	365.40	378.24	358.30	352.24	469.02	444.18	508.19	Repetition (D)

98年度教師退休補助18億元，老舊危險校舍20億元，基本財政收支差短補助7億3,678萬8千元。

99年度教師退休補助14億1,478萬2千元，學校營養午餐補助2億元。

100年度教師退休補助10億元，軍公教人員待遇調整30億6,251萬1千元。101及102年度教師退休補助10億元。

103年度教師退休補助8億元，104年度教師退休補助9億元及營養午餐2億元，105年度教師退休補助8億元及營養午餐2億元。

106年度教師退休補助10億元，107年度教師退休補助10億元及補助學校午餐採用四章一Q食材經費12億元。

②重複部分係考量地方政府教育經費包含教育部計畫型補助款部分，惟因本項經費無法確定，爰以教育部對地方政府補助款之預決算數推估。

表A3-3 各級學校經費支出—按學年分
Tab. A3-3 Total Educational Expenditure at All Levels of Schools
- By School Year

單位：新臺幣千元 (Unit: NT\$ 1,000)

學年度 School Year	總計 Grand Total	幼兒園 Preschool	國民小學 Primary School	國民中學 Jr. High School	高級中等學校 Senior Secondary School		專科學校 Junior College	大學及學院 University & College	進修學校 Supplementary School	特教學校 Special Ed. School
					高級中學 Sr. High School	職業學校 Vocational School				
總計 Grand Total										
九十 2001-02	519,806,125	16,392,865	146,038,440	88,810,154	54,833,510	32,114,076	9,713,177	168,698,089	175,137	3,030,678
九五 2006-07	606,562,896	16,840,356	164,377,547	99,468,878	63,029,864	30,858,354	4,065,979	224,197,996	203,285	3,520,638
九六 2007-08	625,449,441	18,167,852	167,030,347	97,870,637	67,205,046	32,639,460	4,919,764	233,620,034	205,101	3,791,200
九七 2008-09	616,518,676	18,794,714	170,569,474	96,025,839	66,623,260	34,400,712	4,096,206	221,847,878	223,994	3,936,601
九八 2009-10	620,564,260	20,492,347	171,160,930	94,771,819	68,636,695	34,677,263	4,199,929	222,516,267	228,316	3,880,696
九九 2010-11	625,905,609	22,410,725	174,663,057	96,096,512	68,105,694	34,447,731	4,430,076	221,480,012	298,630	3,973,171
一〇〇 2011-12	671,481,300	35,716,015	289,288,021		70,880,551	33,560,846	5,719,453	232,111,633	212,960	3,991,822
一〇一 2012-13	711,297,900	51,423,609	302,103,382		72,498,167	33,977,710	5,534,968	241,560,285	199,337	4,000,443
一〇二 2013-14	708,024,697	52,650,876	302,449,368		106,711,092		5,238,632	236,641,558	199,747	4,133,424
一〇三 2014-15	709,969,709	53,759,987	302,419,974		106,365,069		5,361,641	237,844,409	-	4,218,629
一〇四 2015-16	720,040,814	57,062,249	304,021,318		109,065,920		5,580,545	240,052,267	-	4,258,515
一〇五 2016-17 ⁽¹⁾	726,022,524	61,171,485	304,897,051		109,779,660		5,655,651	240,307,166	-	4,211,512
一〇六 2017-18	736,851,824	64,685,015	306,627,424		111,142,264		5,208,252	244,965,773	-	4,223,096
公立 Public										
九十 2001-02	361,262,416	3,077,425	143,972,351	87,895,404	29,065,187	21,314,881	778,753	72,177,627	-	2,980,789
九五 2006-07	422,923,123	6,119,901	160,796,911	98,372,241	35,249,817	20,770,137	497,902	97,629,425	-	3,486,790
九六 2007-08	429,013,839	6,191,573	163,153,799	96,637,144	37,402,237	21,979,847	668,981	99,222,908	-	3,757,352
九七 2008-09	432,882,998	6,077,956	166,171,309	94,327,227	39,494,359	23,013,055	732,042	99,164,198	-	3,902,853
九八 2009-10	439,549,668	6,559,538	167,739,174	93,731,382	39,474,276	23,361,679	737,563	104,111,380	-	3,834,678
九九 2010-11	444,976,108	7,178,657	171,081,735	95,190,099	39,482,061	23,132,626	737,736	104,257,063	-	3,916,131
一〇〇 2011-12	475,414,420	10,280,611	284,905,580		40,490,738	22,699,146	1,217,832	111,885,733	-	3,934,782
一〇一 2012-13	500,498,121	15,459,334	297,907,956		41,838,346	22,985,713	1,251,244	117,115,416	-	3,940,113
一〇二 2013-14	496,471,978	17,635,204	297,656,411		65,368,356		971,401	110,774,982	-	4,065,624
一〇三 2014-15	495,510,287	17,693,989	297,952,549		65,948,230		863,575	108,891,752	-	4,160,193
一〇四 2015-16	503,013,748	18,595,208	299,683,327		67,840,801		623,855	112,078,206	-	4,192,351
一〇五 2016-17 ⁽¹⁾	508,018,320	19,938,151	300,418,813		68,921,097		651,131	113,942,932	-	4,146,198
一〇六 2017-18	514,887,809	21,175,579	301,778,310		70,947,675		699,352	116,132,414	-	4,154,481
私立 Private										
九十 2001-02	158,543,709	13,315,440	2,066,089	914,750	25,768,323	10,799,195	8,934,424	96,520,462	175,137	49,889
九五 2006-07	183,639,773	10,720,455	3,580,636	1,096,637	27,780,047	10,088,217	3,568,077	126,568,571	203,285	33,848
九六 2007-08	196,435,601	11,976,279	3,876,548	1,233,493	29,802,809	10,659,613	4,250,784	134,397,127	205,101	33,848
九七 2008-09	183,635,678	12,716,758	4,398,165	1,698,612	27,128,901	11,387,657	3,364,164	122,683,680	223,994	33,748
九八 2009-10	181,014,592	13,932,809	3,421,755	1,040,437	29,162,419	11,315,584	3,462,367	118,404,887	228,316	46,018
九九 2010-11	180,929,501	15,232,069	3,581,322	906,413	28,623,633	11,315,105	3,692,340	117,222,949	298,630	57,040
一〇〇 2011-12	196,066,881	25,435,404	4,382,441		30,389,813	10,861,700	4,501,621	120,225,900	212,960	57,040
一〇一 2012-13	210,799,779	35,964,276	4,195,426		30,659,821	10,991,997	4,283,724	124,444,869	199,337	60,330
一〇二 2013-14	211,552,719	35,015,672	4,792,957		41,342,736		4,267,231	125,866,576	199,747	67,800
一〇三 2014-15	214,459,422	36,065,999	4,467,425		40,416,839		4,498,066	128,952,657	-	58,436
一〇四 2015-16	217,027,066	38,467,041	4,337,991		41,225,119		4,956,690	127,974,061	-	66,164
一〇五 2016-17	218,004,204	41,233,334	4,478,238		40,858,563		5,004,520	126,364,234	-	65,314
一〇六 2017-18	221,964,014	43,509,436	4,849,114		40,194,589		4,508,901	128,833,359	-	68,615

說明：1.本表為公私立學校預算。

2.大學及學院含宗教研修學院資料。

3.私立學校89學年以前資料請參考102年度「中華民國教育統計」。

表A3-4 各級學校經費支出—按經資門分
 Tab. A3-4 Total Educational Expenditure at All Levels of Schools
 - By Recurrent and Capital
 106 學年度 SY 2017-2018

單位：新臺幣千元 (Unit: NT\$ 1,000)

	總計 Grand Total	公立 Public			私立 Private		
		計 Total	經常支出 Recurrent	資本支出 Capital	計 Total	經常支出 Recurrent	資本支出 Capital
總計 Grand Total	736,851,824	514,887,809	482,126,040	32,761,769	221,964,014	186,533,079	35,430,936
幼兒園 Preschool	64,685,015	21,175,579	20,741,940	433,639	43,509,436	40,191,160	3,318,276
國民中、小學 Primary School & Junior High School	306,627,424	301,778,310	290,263,184	11,515,126	4,849,114	4,260,491	588,623
高級中等學校 Senior Secondary School	111,142,264	70,947,675	64,754,882	6,192,793	40,194,589	33,230,357	6,964,232
大專校院 Univ., College and Junior College	249,879,305	116,831,765	102,415,171	14,416,595	133,047,540	108,596,049	24,451,491
大學及獨立學院 Univ. & College	244,671,053	116,132,414	101,799,855	14,332,559	128,538,639	104,933,332	23,605,307
一般體系 Academic	166,128,384	92,681,670	81,794,852	10,886,818	73,446,714	58,556,411	14,890,303
技職體系 Technological and Professional	78,542,669	23,450,744	20,005,003	3,445,741	55,091,925	46,376,921	8,715,005
專科學校 Junior College	5,208,252	699,352	615,316	84,036	4,508,901	3,662,717	846,183
宗教研修學院 Religious College	294,720	-	-	-	294,720	191,181	103,539
特教學校 Special Education School	4,223,096	4,154,481	3,950,864	203,617	68,615	63,840	4,775

說明：本表因四捨五入關係，部分總計數字不等於細項數字之和。

表A3-5 各級學校平均每生分攤經費
Tab. A3-5 Educational Expenditure Per Student at All Levels

單位：新臺幣元 (Unit: NT\$)

學年度 School Year	總計 Grand Total	幼兒園 Preschool	國民小學 Primary School	國民中學 Jr. High School	高級中等學校 Senior Secondary School		專科學校 Junior College	大學及學院 University & College
					高級中學 Sr. High School	職業學校 Vocational School		
					六五 1976-77	6,889		
七十 1981-82	20,395	8,549	10,075	15,594	25,085	29,216	41,041	79,889
七一 1982-83	23,480	9,412	12,213	17,461	25,043	28,590	54,622	95,632
七二 1983-84	23,151	12,058	12,044	18,413	25,530	29,916	54,124	83,256
七三 1984-85	25,440	17,092	12,487	19,869	28,073	32,574	56,260	89,704
七四 1985-86	27,902	18,878	13,354	21,230	29,869	34,342	56,888	97,666
七五 1986-87	29,341	19,241	13,765	22,225	31,606	39,356	64,689	119,285
七六 1987-88	32,863	21,022	16,424	23,854	34,602	47,274	48,066	142,284
七七 1988-89	38,589	26,840	20,489	27,900	41,322	47,958	55,549	140,782
七八 1989-90	47,056	32,296	24,416	32,921	55,041	64,105	64,215	161,547
七九 1990-91	57,002	34,788	29,979	42,250	57,642	66,350	66,050	188,484
八十 1991-92	56,533	38,020	34,745	49,562	64,897	72,909	78,027	200,211
八一 1992-93	65,923	39,320	44,655	58,090	70,550	75,851	81,729	204,730
八二 1993-94	75,444	38,789	48,717	62,081	72,530	81,901	85,954	204,795
八三 1994-95	81,168	45,405	54,391	67,887	73,647	87,037	83,786	195,870
八四 1995-96	86,047	47,606	62,699	76,342	84,310	95,863	87,792	198,611
八五 1996-97	96,483	54,019	64,432	82,244	89,060	108,737	100,096	213,401
八六 1997-98	102,723	55,026	67,728	88,442	83,616	108,639	92,192	171,730
八七 1998-99	105,509	55,652	75,615	102,568	90,260	109,726	95,998	160,713
八八 1999-00	102,316	60,056	75,197	111,984	91,905	116,637	109,253	162,184
八九 2000-01	108,432	61,992	75,759	117,126	91,995	109,854	91,499	169,906
九十 2001-02	113,255	66,556	75,845	115,182	88,553	96,246	116,784	152,275
九一 2002-03	117,018	69,943	76,248	115,155	86,846	101,556	113,948	158,866
九二 2003-04	120,375	73,858	77,948	118,957	90,576	104,846	140,618	160,950
九三 2004-05	125,376	76,415	82,651	122,832	92,219	106,153	131,820	164,518
九四 2005-06	130,743	75,323	87,715	125,973	92,386	105,644	121,804	171,965
九五 2006-07	133,465	83,445	91,402	127,391	94,434	103,513	104,737	175,263
九六 2007-08	138,692	94,736	95,223	125,188	101,160	107,324	135,348	180,800
九七 2008-09	144,820	101,228	101,684	122,951	101,326	109,831	103,589	170,602
九八 2009-10	152,086	112,565	107,419	122,542	102,905	109,495	95,345	171,821
九九 2010-11	156,042	121,863	114,929	129,198	101,022	108,854	92,674	170,506
一〇〇 2011-12	166,410	115,015	133,897		105,047	107,942	111,317	178,065
一〇一 2012-13	166,280	111,875	147,529		106,609	110,890	104,439	185,097
一〇二 2013-14	172,560	117,475	154,893		110,012		95,288	182,901
一〇三 2014-15	180,136	120,957	160,701		113,728		96,370	184,910
一〇四 2015-16	187,801	123,481	169,428		120,022		105,393	187,271
一〇五 2016-17 ^①	195,688	124,135	179,022		123,666		106,305	190,852
一〇六 2017-18	203,828	123,940	186,344		129,367		100,271	199,952

說明：1.本表資料由表A3-3除以對應之學生人數。

2.國中、小教育經費因縣市政府無法細分，自100學年起資料合併呈現。

表A3-6 大專校院平均學雜費占平均每人國內生產毛額比率

Tab. A3-6 Tuition and Fees on Tertiary Education(Ave.) Per Student Relative to Per Capita GDP

單位：新臺幣元；% (Unit: NT\$; %)

學年度 School Year	平均學雜費 Tuition and Fees on Tertiary Education(Ave.)		平均每人國內 生產毛額 Per Capita GDP	平均學雜費占平均每人GDP比率 Rate of Per Capita GDP	
	公立 Public	私立 Private		公立 Public	私立 Private
一〇〇 2011-12			617,078		
一般體系 Academic	58,720	109,944		9.52	17.82
技職體系 Technological and Professional	㊦48,530	㊦98,222		㊦7.86	㊦15.92
一〇一 2012-13			631,142		
一般體系 Academic	58,720	109,944		9.30	17.42
技職體系 Technological and Professional	㊦48,558	㊦98,244		㊦7.69	㊦15.57
一〇二 2013-14			652,429		
一般體系 Academic	58,720	109,944		9.00	16.85
技職體系 Technological and Professional	㊦48,558	㊦98,244		㊦7.44	㊦15.06
一〇三 2014-15			688,434		
一般體系 Academic	58,720	109,944		8.53	15.97
技職體系 Technological and Professional	48,732	98,382		7.08	14.29
一〇四 2015-16			714,774		
一般體系 Academic	58,720	109,944		8.22	15.38
技職體系 Technological and Professional	49,105	98,867		6.87	13.83
一〇五 2016-17			㊦730,411		
一般體系 Academic	58,726	109,944		㊦8.04	㊦15.05
技職體系 Technological and Professional	49,159	98,850		㊦6.73	㊦13.53
一〇六 2017-18			㊦742,976		
一般體系 Academic	58,726	109,944		㊦7.90	㊦14.80
技職體系 Technological and Professional	49,159	98,887		㊦6.62	㊦13.31
一〇七 2018-19			754,027		
一般體系 Academic	58,728	109,944		7.79	14.58
技職體系 Technological and Professional	49,294	98,925		6.54	13.12

資料來源：教育部高等教育司、技術及職業教育司。
 說明：1.GDP資料為108年2月行政院主計總處發布數。
 2.㊦表修正數。

表A4-1 公費留學生出國人數(1/2)
Tab. A4-1 Government-financed R.O.C. Students Studying Abroad(1/2)

單位：人 (Unit: Person)

		79年 1990	80年 1991	81年 1992	82年 1993	83年 1994	84年 1995	85年 1996	86年 1997	87年 1998	88年 1999	89年 2000	90年 2001	91年 2002
總計	Grand Total	94	103	111	148	125	108	89	97	85	59	103	94	86
	男 M.	70	83	81	96	78	60	52	67	58	29	54	50	46
	女 F.	24	20	30	52	47	48	37	30	27	30	49	44	40
按研究類別分 Grouped by Major														
教育學類	男 M.	4	6	8	8	4	4	4	2	8	2	5	4	1
Education	女 F.	2	5	2	3	5	3	4	4	1	6	9	6	4
藝術學類	男 M.	-	-	3	3	5	3	2	2	5	2	2	3	4
Fine & Applied Arts	女 F.	-	2	3	9	5	4	5	5	4	6	5	9	3
人文學類	男 M.	4	8	10	10	5	2	4	2	7	3	4	3	6
Humanities	女 F.	9	5	10	13	14	10	6	4	3	2	5	8	4
經社及心理學類 Social & Psychological Science	男 M.	8	17	12	13	14	6	8	12	7	5	8	9	5
	女 F.	1	2	4	5	3	10	6	6	1	2	5	5	2
商業及管理學類 Business Administration	男 M.	6	4	3	7	6	3	2	5	1	3	6	2	2
	女 F.	2	5	2	2	2	8	2	1	2	3	2	4	7
法律學類	男 M.	4	5	2	4	6	3	4	6	5	1	9	7	6
Law & Jurisprudence	女 F.	1	-	2	2	5	4	2	3	4	5	5	3	4
自然科學類	男 M.	5	8	9	11	12	7	9	12	3	3	5	4	3
Natural Science	女 F.	1	-	2	-	1	2	2	-	1	-	7	3	3
數學及電算機科學類	男 M.	2	4	3	2	3	-	1	2	-	-	-	-	-
Math. & Computer Science	女 F.	-	-	-	-	-	-	1	1	-	-	-	-	1
醫藥衛生學類 Medical Diagnostic Treatment	男 M.	14	5	11	5	5	1	5	5	5	4	3	4	5
	女 F.	7	-	4	8	9	3	1	-	2	3	7	3	4
工業技藝學類	男 M.	-	-	-	-	-	-	-	-	-	-	-	-	-
Craft & Industry	女 F.	-	-	-	-	1	-	-	-	-	-	-	-	1
工程學類	男 M.	14	16	11	20	10	16	5	5	6	2	7	6	4
Engineering	女 F.	-	-	-	1	1	1	-	-	1	-	1	-	2
建築及都市規劃學類 Architecture & Town-planning	男 M.	1	1	-	-	-	-	-	1	1	-	1	1	-
	女 F.	-	-	-	-	-	-	1	1	1	-	-	1	2
農林漁牧學類 Agriculture, Forest & Fishery	男 M.	5	7	5	8	4	12	3	6	6	-	2	1	2
	女 F.	1	1	-	5	1	2	3	1	5	1	2	-	1
家政學類	男 M.	-	-	1	-	-	-	-	-	-	-	-	-	-
Home Economics	女 F.	-	-	-	1	-	-	1	-	-	-	-	-	2
運輸通信學類 Transportation & Communication	男 M.	-	-	2	2	1	1	2	1	-	1	-	1	2
	女 F.	-	-	-	1	-	-	-	1	-	-	-	-	-
觀光服務學類	男 M.	-	-	1	-	-	-	-	-	1	-	-	-	-
Tourism Services	女 F.	-	-	1	-	-	-	-	-	-	-	-	-	-
大眾傳播學類	男 M.	2	2	-	-	-	-	1	-	1	-	1	2	1
Mass Communication	女 F.	-	-	-	1	-	1	1	1	-	-	-	1	-
其他	男 M.	1	-	-	3	3	2	2	6	2	3	1	3	5
Others	女 F.	-	-	-	1	-	-	2	2	2	2	1	1	-

說明：1.78年以前核准出國留學生人數資料請參閱民國90年版教育統計。

2.本表資料自92年起改列為表A4-2公費留學考試錄取人數。

3.本表研究類別係依據「中華民國教育程度及學科標準分類」第3次修正基準予以區分計列。

表A4-1 公費留學生出國人數(2/2)
Tab. A4-1 Government-financed R.O.C. Students Studying Abroad(2/2)

單位：人 (Unit: Person)

	79年 1990	80年 1991	81年 1992	82年 1993	83年 1994	84年 1995	85年 1996	86年 1997	87年 1998	88年 1999	89年 2000	90年 2001	91年 2002
按國別分 By Countries													
亞洲 Asia	1	2	11	16	30	27	11	11	8	3	9	8	8
伊朗 Iran	-	-	1	-	-	-	-	-	-	-	-	-	-
日本 Japan	1	1	2	6	10	11	8	3	-	3	8	8	5
馬來西亞 Malaysia	-	-	-	-	-	-	-	-	1	-	-	-	-
俄羅斯 Russia	-	1	8	10	20	16	3	8	6	-	1	-	3
新加坡 Singapore	-	-	-	-	-	-	-	-	1	-	-	-	-
美洲 America	54	57	54	70	62	37	36	41	35	33	52	50	42
加拿大 Canada	-	-	-	-	2	-	-	-	-	-	-	-	-
墨西哥 Mexico	-	-	-	-	-	-	-	1	-	-	-	-	-
美國 U.S.A.	54	57	54	70	60	37	36	40	35	33	52	50	42
歐洲 Europe	38	44	46	62	33	44	40	45	41	23	42	34	36
比利時 Belgium	-	1	2	1	-	-	-	-	1	-	2	-	-
捷克 Czech	-	-	-	-	-	-	3	2	-	-	2	1	3
法國 France	2	5	6	5	3	8	1	5	5	1	9	4	2
德國 Germany	10	16	6	10	13	5	3	9	6	4	6	1	7
匈牙利 Hungary	-	-	-	1	-	-	-	-	1	-	1	1	-
荷蘭 Netherlands	-	-	-	2	-	-	-	1	-	-	-	1	-
波蘭 Poland	-	-	-	-	-	-	-	-	-	-	1	1	-
西班牙 Spain	1	1	-	1	-	-	-	-	-	-	1	-	-
瑞典 Sweden	2	-	-	-	1	-	-	-	-	-	-	-	-
瑞士 Switzerland	-	-	-	-	-	-	1	-	1	-	-	-	-
英國 United Kingdom	23	21	32	42	16	31	32	28	27	18	20	25	24
非洲 Africa	1	-	-	-	-	-	-	-	1	-	-	1	-
埃及 Egypt	1	-	-	-	-	-	-	-	1	-	-	1	-
大洋洲 Oceania	-	-	-	-	-	-	2	-	-	-	-	1	-
澳大利亞 Australia	-	-	-	-	-	-	2	-	-	-	-	1	-

表A4-2 公費留學考試錄取人數(1/5)
Tab. A4-2 R.O.C. Students Who Passed Government Financial Aid Exam(1/5)

單位：人 (Unit: Person)

	90年 2001	91年 2002	92年 2003	93年 2004	94年 2005	95年 2006
總計 Total	142	132	108	133	227	93
按錄取類別分 Grouped by Government Financial Aids Type						
1.一般公費留學 General	67	81	55	62	70	76
2.赴獨立國家國協及東歐公費留學 C.I.S. and East Europe Bound	7	-	-	-	-	-
3.赴日本公費留學 Japan Bound	7	-	-	-	-	-
4.碩士後赴歐洲公費留學 Europe Bound Doctorial Study	24	-	-	-	-	-
5.原住民公費留學 Indigene	5	5	5	8	9	8
6.身心障礙公費留學 Disability	5	5	5	5	5	5
7.產業界人員公費留學 Industrial Members' Study	-	-	-	-	8	-
8.碩士研究人員公費留學 Masters' Study	-	-	-	-	18	4
9.博士研究人員公費留學 Doctorial Study	-	-	-	-	88	-
10.博士後研究人員公費留學 Post-doctorial Study	17	20	23	22	29	-
11.短期研究人員公費留學 Short-term Study	10	10	11	-	-	-
12.專案培育重點科技短期研究人員公費留學 Technology Focused Short-term Study	-	11	9	-	-	-
13.專案培育公費留學 Focused Study	-	-	-	36	-	-
按研究類別分 Grouped by Major ①						
可分類別者 Specified Majors	115	91	108	133	227	93
14 教育學類 Education Science	6	5	8	14	5	3
18 藝術學類 Fine & Applied Arts	11	7	7	8	32	9
22 人文學類 Humanities	9	4	2	14	4	1
30 經社及心理學類 Social & Psychological Science	19	9	19	13	34	24
34 商業及管理學類 Business Administration	12	10	15	9	31	9
38 法律學類 Law & Jurisprudence	8	8	4	8	5	4
42 自然科學類 Natural Science	17	15	19	17	28	10
46 數學及電算機科學類 Math. & Computer Science	-	4	1	8	15	2
50 醫藥衛生學類 Medical Diagnostic Treatment	7	8	7	8	32	12
52 工業技藝學類 Craft & Industry	-	-	-	1	-	-
54 工程學類 Engineering	6	3	14	14	20	5
58 建築及都市規劃學類 Architecture & Town-planning	1	4	3	4	5	2
62 農林漁牧學類 Agriculture, Forest & Fishery	4	6	4	4	5	2
66 家政學類 Home Economics	-	-	-	-	-	-
70 運輸通信學類 Transportation & Communication	2	1	-	1	-	1
78 觀光服務學類 Tourism Services	-	-	-	-	-	-
84 大眾傳播學類 Mass Communication	1	1	1	3	6	3
89 其他(含體育) Others (inc. Physical Education)	12	6	4	7	5	6
錄取時無分類別者 Unspecified Majors	27	41	-	-	-	-

說明：1.89~91年錄取時無分類別者含博士後、短期、專案培育重點科技短期研究人員。

2.89~90年錄取時未分國別者含博士後及短期研究人員。

附註：①89~95年之研究類別係依據「中華民國教育程度及學科標準分類」第3次修正為基準予以區分計列。

表A4-2 公費留學考試錄取人數(2/5)
Tab. A4-2 R.O.C. Students Who Passed Government Financial Aid Exam(2/5)

單位：人 (Unit: Person)

	96年 2007	97年 2008	98年 2009	99年 2010	100年 2011	101年 2012	102年 2013	103年 2014	104年 2015	105年 2016
總計 Total	92	103	115	122	135	135	100	101	100	101
按錄取類別分 Grouped by Government Financial Aids Type										
1.一般公費留學 General	79	85	99	103	117	118	88	78	81	78
2.原住民公費留學 Indigene	9	12	8	11	11	10	10	12	11	17
3.身心障礙公費留學 Disability	4	5	6	7	6	3	1	6	5	4
4.勵學(清寒)優秀公費留學 Financially Needy Students with Excellent Performance	-	1	2	1	1	4	1	5	3	2
按研究類別分 Grouped by Major ②										
14 教育學門 Education Science	6	4	8	6	7	7	2	3	6	3
21 藝術學門 Arts	5	16	16	17	27	24	13	16	19	14
22 人文學門 Humanities	3	6	4	3	3	4	3	3	5	6
23 設計學門 Design	2	1	2	4	3	4	2	2	1	1
31 社會及行為科學學門 Social and Behavioural Science	18	18	29	33	25	25	22	26	24	27
32 傳播學門 Journalism and Information	3	3	3	-	1	1	4	3	2	-
34 商業及管理學門 Business and Administration	7	3	12	7	6	8	14	10	9	6
38 法律學門 General Law	7	7	10	8	14	13	16	13	10	10
42 生命科學學門 Life Science	7	10	7	9	6	4	4	3	2	4
44 自然科學學門 Natural Science	4	6	3	6	6	4	2	2	1	3
46 數學及統計學門 Mathematics and Statistics	1	3	2	1	1	1	2	2	2	2
48 電算機學門 Computing	1	1	-	3	2	2	1	1	-	2
52 工程學門 Engineering	4	3	5	5	5	6	1	2	1	4
58 建築及都市規劃學門 Architecture and Building	3	3	2	3	6	5	3	3	6	4
62 農業科學學門 Agriculture, Forestry and Fishery	2	2	3	4	2	3	-	-	1	5
64 獸醫學門 Veterinary	-	-	-	-	-	-	1	1	1	-
72 醫藥衛生學門 Health	8	4	2	4	2	3	2	2	4	4
76 社會服務學門 Social Services	1	3	-	2	5	6	1	-	2	-
81 民生學門 Personal Services	6	7	5	6	12	11	5	7	2	3
84 運輸服務學門 Transport Services	-	-	-	-	-	-	-	-	-	-
85 環境保護學門 Environmental Protection	3	2	1	1	2	4	2	2	2	3
86 軍警國防安全學門 Security Service	1	1	1	-	-	-	-	-	-	-
99 其他學門 Unspecified	-	-	-	-	-	-	-	-	-	-

附註：②96~105年之研究類別係依據「中華民國教育程度及學科標準分類」第4次修正為基準予以區分計列。

表A4-2 公費留學考試錄取人數(3/5)
Tab. A4-2 R.O.C. Students Who Passed Government Financial Aid Exam(3/5)

單位：人 (Unit: Person)

	106年 2017	107年 2018		
		計 Tot.	男 M.	女 F.
總計 Total	115	119	53	66
按錄取類別分 Grouped by Government Financial Aids Type				
1.一般公費留學 General	88	90	40	50
2.原住民公費留學 Indigene	13	13	2	11
3.身心障礙公費留學 Disability	1	2	1	1
4.勵學(清寒)優秀公費留學 Financially Needy Students with Excellent Performance	4	4	3	1
5.赴新南向國家公費留學 To New Southbound Country	9	10	7	3
按研究類別分 Grouped by Major ③				
011教育學門 Education	5	10	2	8
021藝術學門 Arts	14	12	3	9
022人文學門 Humanities	10	15	4	11
023語文學門 Languages and Literatures	2	3	1	2
031社會及行為科學學門 Social and Behavioral Sciences	24	26	15	11
032新聞學及圖書資訊學門 Journalism and Library Information	1	-	-	-
041商業及管理學門 Business and Administration	9	5	2	3
042法律學門 Law	9	8	6	2
051生命科學學門 Life Sciences	5	4	1	3
052環境學門 Environment	2	3	2	1
053物理、化學及地球科學學門 Physical Sciences, Chemistry and Earth Sciences	5	6	3	3
054數學及統計學門 Mathematics and Statistics	3	2	2	-
061資訊通訊科技學門 Information and Communication Technologies	2	5	5	-
071工程及工程業學門 Engineering and Engineering Trades	7	1	1	-
072製造及加工學門 Manufacturing and Processing	-	-	-	-
073建築及營建工程學門 Architecture and Construction	4	6	2	4
081農業學門 Agriculture	1	2	2	-
082林業學門 Forestry	-	-	-	-
083漁業學門 Fisheries	-	-	-	-
084獸醫學門 Veterinary Medicine	2	1	1	-
091醫藥衛生學門 Medicine and Health	6	8	1	7
092社會福利學門 Social Welfare	-	-	-	-
101餐旅及民生服務學門 Hospitality, Tourism and Personal Service	4	2	-	2
102衛生及職業衛生服務學門 Hygiene and Occupational Health Services	-	-	-	-
103安全服務學門 Security Services	-	-	-	-
104運輸服務學門 Transport Services	-	-	-	-
999其他學門 Field Unknown	-	-	-	-

附註：③106年起研究類別係依據「中華民國學科標準分類」第5次修正為基準予以區分計列。

表A4-2 公費留學考試錄取人數(4/5)
Tab. A4-2 R.O.C. Students Who Passed Government Financial Aid Exam(4/5)

單位：人 (Unit: Person)

	90年 2001	91年 2002	92年 2003	93年 2004	94年 2005	95年 2006	96年 2007	97年 2008	98年 2009
總計 Total	142	132	108	133	227	93	92	103	115
可分國別者 Specified Nation	115	132	108	133	227	89	92	103	115
亞 洲 Asia	13	9	6	6	8	2	1	4	8
獨立國協 C.I.S.	5	1	-	-	-	-	-	-	-
印尼 Indonesia	-	-	-	-	-	-	-	-	1
印度 India	-	-	-	-	-	-	-	-	-
以色列 Israel	1	-	-	-	-	-	-	-	-
日本 Japan	7	7	6	4	7	2	1	3	6
越南 Vietnam	-	-	-	-	-	-	-	-	-
約旦 Jordan	-	-	-	1	-	-	-	-	1
黎巴嫩 Lebanon	-	-	-	-	1	-	-	-	-
南韓 Republic of Korea	-	-	-	-	-	-	-	-	-
俄羅斯 Russia	-	-	-	-	-	-	-	1	-
新加坡 Singapore	-	1	-	-	-	-	-	-	-
敘利亞 Syria	-	-	-	1	-	-	-	-	-
泰國 Thailand	-	-	-	-	-	-	-	-	-
馬來西亞 Malaysia	-	-	-	-	-	-	-	-	-
美 洲 America	58	94	74	92	161	54	58	61	70
阿根廷 Argentina	-	-	-	-	-	-	-	-	-
加拿大 Canada	1	1	3	2	2	2	1	1	-
美國 U.S.A.	57	93	71	90	159	52	57	60	70
哥倫比亞 Colombia	-	-	-	-	-	-	-	-	-
歐 洲 Europe	44	29	27	33	53	29	30	32	37
奧地利 Austria	-	-	-	-	-	-	-	-	-
比利時 Belgium	-	-	-	1	-	-	1	-	1
捷克 Czech	1	-	-	-	-	-	-	-	-
芬蘭 Finland	-	-	-	-	-	-	1	-	-
法國 France	2	-	5	3	2	3	-	-	1
德國 Germany	7	7	2	3	3	1	2	3	6
匈牙利 Hungary	1	-	-	-	-	-	-	-	-
愛爾蘭 Ireland	-	-	-	1	-	-	-	-	-
義大利 Italy	-	-	1	-	-	-	-	-	-
荷蘭 Netherlands	-	-	-	-	6	1	1	3	1
挪威 Norway	-	-	-	-	-	-	-	-	1
波蘭 Poland	-	-	1	-	-	-	-	-	-
西班牙 Spain	-	1	-	-	1	-	1	1	-
瑞典 Sweden	-	-	1	2	3	-	-	-	-
瑞士 Switzerland	2	1	1	1	1	-	-	1	-
英國 United Kingdom	31	20	16	22	37	24	24	24	27
非 洲 Africa	-	-	1	-	-	1	-	1	-
埃及 Egypt	-	-	1	-	-	1	-	1	-
大洋洲 Oceania	-	-	-	2	5	3	3	5	-
澳大利亞 Australia	-	-	-	1	5	3	3	4	-
紐西蘭 New Zealand	-	-	-	1	-	-	-	1	-
錄取時未分國別者 Unspecified Nation	27	-	-	-	-	4	-	-	-

表A4-3 我國辦理留學簽證人數統計

Tab. A4-3 Number of Students Applying for Student Visas to Study Abroad

單位：人 (Unit: Person)

	95年 2006	96年 2007	97年 2008	98年 2009	99年 2010	100年 2011	101年 2012	102年 2013	103年 2014	104年 2015	105年 2016	106年 2017
總計 Grand Total	37,171	34,991	37,800	33,629	33,881	32,427	28,798	31,192	34,625	38,166	39,853	40,009
亞洲 Asia	3,436	3,092	3,301	3,912	4,313	3,963	3,938	4,407	5,245	6,221	6,787	7,304
印尼 Indonesia	-	-	-	-	-	-	-	-	9	-	36	102
印度 India	43	41	60	57	68	76	-	58	-	61	49	69
以色列 Israel	-	5	12	5	3	3	5	-	-	-	-	-
日本 Japan	2,108	2,424	2,638	3,143	3,253	2,825	2,810	3,140	3,885	4,703	5,062	5,422
約旦 Jordan	-	-	-	-	-	-	-	-	-	-	-	-
科威特 Kuwait	-	-	-	-	-	-	-	-	-	-	-	-
馬來西亞 Malaysia	-	-	-	-	-	-	-	69	47	107	39	79
蒙古 Mongolia	-	-	-	-	-	-	-	4	-	-	-	-
菲律賓 Philippines	-	-	-	-	-	-	-	-	-	-	-	-
南韓 Republic of Korea	272	362	392	469	645	744	753	860	1,097	1,067	1,275	1,388
俄羅斯 Russia	169	178	190	143	188	145	156	161	-	-	280	236
沙烏地阿拉伯 Saudi Arabia	-	-	-	-	6	-	-	1	-	6	9	8
新加坡 Singapore	740	-	-	-	-	-	-	-	-	-	-	-
泰國 Thailand	104	82	9	95	150	170	214	89	175	277	-	-
越南 Vietnam	-	-	-	-	-	-	-	25	32	-	37	-
美洲 America	18,460	18,900	22,668	17,914	18,705	16,936	16,105	16,438	15,373	15,996	16,772	16,795
阿根廷 Argentina	1	-	-	-	1	1	1	2	-	-	1	-
巴西 Brazil	-	-	-	-	-	-	59	60	84	112	106	-
加拿大 Canada	1,997	3,984	3,266	2,320	2,814	912	826	1,771	1,109	1,271	2,282	2,860
智利 Chile	-	-	-	-	-	-	-	-	-	4	3	-
墨西哥 Mexico	-	-	-	-	-	-	-	42	45	62	48	48
巴拉圭 Paraguay	11	-	-	-	-	-	-	-	-	-	-	-
美國 U.S.A.	16,451	14,916	19,402	15,594	15,890	16,023	15,219	14,563	14,135	14,547	14,332	13,887
歐洲 Europe	11,841	9,779	8,838	7,150	6,830	7,636	5,307	7,220	8,206	8,598	9,009	9,579
奧地利 Austria	80	100	110	62	209	151	55	102	109	158	135	177
比利時 Belgium	-	67	61	65	63	63	65	89	84	114	142	152
捷克 Czech	24	43	96	81	171	116	116	144	155	187	209	212
丹麥 Denmark	11	16	27	42	31	30	36	40	46	70	64	67
芬蘭 Finland	23	26	32	30	43	66	41	88	88	91	107	118
法國 France	690	723	983	882	935	814	-	955	1,064	1,100	1,132	1,152
德國 Germany	512	606	558	646	702	636	512	787	901	1,252	1,433	1,569
匈牙利 Hungary	25	28	26	25	24	-	-	-	-	49	60	43
愛爾蘭 Ireland	7	9	20	13	-	-	-	-	-	-	-	-
義大利 Italy	228	206	206	220	191	210	-	225	201	249	312	310
荷蘭 Netherlands	191	260	268	208	191	223	198	266	273	332	421	443
挪威 Norway	-	-	-	-	-	-	-	-	-	-	-	-
西班牙 Spain	197	353	292	292	300	316	349	349	413	506	530	600
瑞典 Sweden	60	70	104	108	100	81	96	94	114	128	153	192
瑞士 Switzerland	140	140	170	240	203	224	182	300	453	430	441	433
土耳其 Turkey	-	-	-	51	52	70	51	67	51	45	30	35
英國 United Kingdom	9,653	7,132	5,885	3,895	3,610	4,446	3,378	3,367	3,826	3,408	3,272	3,484
斯洛伐克 Slovakia	-	-	-	-	5	11	3	4	2	1	-	-
波蘭 Poland	-	-	-	290	-	179	225	343	426	478	568	592
非洲 Africa	34	32	27	8	21	-	-	21	24	29	20	18
埃及 Egypt	-	-	-	-	-	-	-	-	-	-	-	-
奈及利亞 Nigeria	-	-	-	-	-	-	-	5	-	-	-	-
南非 South Africa	34	32	27	8	21	-	-	16	24	29	20	18
大洋洲 Oceania	3,400	3,188	2,966	4,645	4,012	3,892	3,448	3,106	5,777	7,322	7,265	6,313
澳大利亞 Australia	2,862	2,570	2,370	4,176	3,633	3,149	3,198	2,553	5,237	6,651	6,493	5,806
紐西蘭 New Zealand	538	618	596	469	379	743	250	553	540	671	772	507

資料來源：教育部國際及兩岸教育司蒐集之各國駐華機構簽發我國留學簽證數。

- 說明：1. 美國在台協會核發之學生簽證種類含F1、J1及M1，包含修讀學位、寒暑假短期進修(每週上課18小時以上)及短期專案交流學生。
2. 加、英、澳、德、泰、瑞核發之學生簽證係指進修時間超過3個月以上者。
3. 加、澳、紐學生簽證數字僅包括正式課程。
4. 加拿大自2010年11月22日起短期留學6個月內免辦簽證。

表A4-4 大專校院境外學生人數—按學門別分 (1/2)

單位：人；%

	總計 Grand Total	學位生 Diploma				
		計 Total	占境外學生 比重 Ratio of Non- citizen Students	正式修讀學位 外國學生 Studying for a Degree	僑生 (含港澳) Overseas Compatriot Students (Including Those Students from Hong Kong and Macao)	正式修讀 學位陸生 Mainland China Students (Studying for a Degree)
年度						
一〇一	66,961	28,696	42.85	11,554	15,278	1,864
一〇二	79,730	33,286	41.75	12,597	17,135	3,554
一〇三	93,645	40,078	42.80	14,063	20,134	5,881
一〇四	111,340	46,470	41.74	15,792	22,865	7,813
一〇五	116,875	51,741	44.27	17,788	24,626	9,327
一〇六	121,461	55,916	46.04	21,164	25,290	9,462
一〇七	126,997	61,970	48.80	28,389	24,575	9,006
按學門別分						
011 教育學門	-	1,582	-	335	1,042	205
021 藝術學門	-	5,908	-	1,794	2,652	1,462
022 人文學門	-	1,224	-	369	661	194
023 語文學門	-	5,158	-	2,069	2,377	712
031 社會及行為科學學門	-	2,913	-	1,004	1,359	550
032 新聞學及圖書資訊學門	-	2,053	-	587	932	534
041 商業及管理學門	-	11,818	-	6,500	3,233	2,085
042 法律學門	-	411	-	51	173	187
051 生命科學學門	-	1,317	-	542	644	131
052 環境學門	-	175	-	131	37	7
053 物理、化學及地球科學學門	-	1,250	-	723	397	130
054 數學及統計學門	-	434	-	84	232	118
061 資訊通訊科技學門	-	3,917	-	2,148	1,242	527
071 工程及工程學門	-	8,860	-	5,748	2,167	945
072 製造及加工學門	-	372	-	168	173	31
073 建築及營建工程學門	-	1,861	-	565	665	631
081 農業學門	-	907	-	441	434	32
082 林業學門	-	104	-	8	89	7
083 漁業學門	-	142	-	58	82	2
084 獸醫學門	-	242	-	64	164	14
091 醫藥衛生學門	-	3,794	-	1,249	2,385	160
092 社會福利學門	-	656	-	137	421	98
101 餐旅及民生服務學門	-	5,843	-	3,416	2,228	199
102 衛生及職業衛生服務學門	-	8	-	-	5	3
103 安全服務學門	-	1	-	-	1	-
104 運輸服務學門	-	381	-	112	237	32
999 其他學門	-	639	-	86	543	10

資料來源：教育部統計處、國際及兩岸教育司、陸生聯招會及中華民國僑務委員會。

說明：1.自103年度起修正中華民國僑務委員會「海外青年技術訓練班」(海青班)學生人數之計算方式，僑生人數統計範圍增納國防醫學院，本表資料均回溯修正。

2.本表學門別係採106年9月4日實施之「中華民國學科標準分類(第5次修正)」歸類。

Tab. A4-4 Non-citizen Students in Universities, Colleges and Junior Colleges
- By Fields of Study (1/2)

Unit: Person; %

非學位生 Non-diploma							Year
計 Total	占境外 學生 比重 Ratio of Non- citizen Students	外國 交換生 International Exchange ①	外國短期 研習及個人 選讀 Short-term Courses ①	大專附設 華語文中心 學生 Studying Mandarin Chinese ②	大陸 研修生 Mainland China Students (to Take Short- term Courses or Attend Meeting) ③	海青班 Overseas Compatriot Youth Technical Training Classes ④	
38,265	57.15	3,871	3,163	13,898	15,590	1,743	2012
46,444	58.25	3,626	3,915	15,510	21,233	2,160	2013
53,567	57.20	3,743	4,758	15,526	27,030	2,510	2014
64,870	58.26	4,126	5,586	18,645	34,114	2,399	2015
65,134	55.73	4,301	5,870	19,977	32,648	2,338	2016
65,545	53.96	4,856	8,806	23,539	25,824	2,520	2017
65,027	51.20	4,856	8,806	28,399	20,597	2,369	2018
							By Fields of Study
-	-	-	-	-	-	-	011 Education
-	-	-	-	-	-	-	021 Arts
-	-	-	-	-	-	-	022 Humanities
-	-	-	-	28,399	-	-	023 Languages and Literatures
-	-	-	-	-	-	-	031 Social and Behavioral Sciences
-	-	-	-	-	-	-	032 Journalism and Library Information
-	-	-	-	-	-	-	041 Business and Administration
-	-	-	-	-	-	-	042 Law
-	-	-	-	-	-	-	051 Life Sciences
-	-	-	-	-	-	-	052 Environment
-	-	-	-	-	-	-	053 Physical Sciences, Chemistry and Earth Sciences
-	-	-	-	-	-	-	054 Mathematics and Statistics
-	-	-	-	-	-	-	061 Information and Communication Technologies
-	-	-	-	-	-	-	071 Engineering and Engineering Trades
-	-	-	-	-	-	-	072 Manufacturing and Processing
-	-	-	-	-	-	-	073 Architecture and Construction
-	-	-	-	-	-	-	081 Agriculture
-	-	-	-	-	-	-	082 Forestry
-	-	-	-	-	-	-	083 Fisheries
-	-	-	-	-	-	-	084 Veterinary Medicine
-	-	-	-	-	-	-	091 Medicine and Health
-	-	-	-	-	-	-	092 Social Welfare
-	-	-	-	-	-	-	101 Hospitality, Tourism and Personal Service
-	-	-	-	-	-	-	102 Hygiene and Occupational Health Services
-	-	-	-	-	-	-	103 Security Services
-	-	-	-	-	-	-	104 Transport Services
-	-	-	-	-	-	-	999 Field Unknown

附註：①107年度外國交換生、短期研習及個人選讀生尚無累計數，暫以上年度人數估算。

②大專附設華語文中心學生僅含可境外招生之大專校院附設華語文中心人數，自102年度起含大陸地區及港澳生。

③大陸地區學生來臺短期研修人數包括6個月以下及6個月以上之短期研修人數。 ④海青班全名為海外青年技術訓練班。

表A4-4 大專校院境外學生人數—按國別分(2/2)

單位：人

年度	總計 Grand Total	亞洲 Asia							大洋洲 Oceania	澳大利亞 Australia
		中國大陸 Mainland China	香港 Hong Kong	東協十國 ^⑤ Association of Southeast Asian		日本 Japan	南韓 Republic of Korea	馬來西亞 Malaysia		
一〇三 總計	93,645	80,080	33,288	6,286	23,859	13,286	5,816	3,587	729	371
學位生	40,078	36,232	5,881	5,814	16,631	9,925	875	697	240	35
外國學生	14,063	11,122	-	-	8,292	3,671	698	511	194	19
僑生	20,134	19,229	-	5,814	8,339	6,254	177	186	46	16
非學位生	53,567	43,848	27,407	472	7,228	3,361	4,941	2,890	489	336
交換生	3,743	1,808	-	193	315	35	494	708	35	34
短期研習及個人選讀	4,758	3,616	-	220	1,594	839	1,423	248	53	48
華語文中心	15,526	8,888	377	59	2,814	85	3,024	1,933	401	254
一〇四 總計	111,340	95,702	41,951	8,233	26,917	14,942	6,455	4,062	876	407
學位生	46,470	42,520	7,813	7,333	18,752	11,518	966	792	260	31
外國學生	15,792	12,668	-	-	9,438	4,465	791	596	214	16
僑生	22,865	22,039	-	7,333	9,314	7,053	175	196	46	15
非學位生	64,870	53,182	34,138	900	8,165	3,424	5,489	3,270	616	376
交換生	4,126	2,009	-	188	429	38	499	781	30	24
短期研習及個人選讀	5,586	3,992	-	205	1,667	848	1,554	417	71	58
華語文中心	18,645	10,673	24	507	3,677	247	3,436	2,070	515	294
一〇五 總計	116,875	101,493	41,981	8,660	30,338	16,164	7,542	4,575	908	455
學位生	51,741	47,568	9,327	8,190	20,779	12,689	1,108	856	307	42
外國學生	17,788	14,327	-	-	10,694	5,044	931	668	265	30
僑生	24,626	23,914	-	8,190	10,085	7,645	177	188	42	12
非學位生	65,134	53,925	32,654	470	9,559	3,475	6,434	3,719	601	413
交換生	4,301	2,018	-	149	502	53	561	708	38	32
短期研習及個人選讀	5,870	4,609	-	242	2,298	946	1,486	441	162	158
華語文中心	19,977	12,316	6	79	4,427	261	4,387	2,568	401	223
一〇六 總計	121,461	105,122	35,304	8,628	38,350	17,419	8,413	4,565	1,073	463
學位生	55,916	51,669	9,462	8,329	23,923	13,433	1,340	917	332	41
外國學生	21,164	17,578	-	-	13,080	5,449	1,183	746	299	31
僑生	25,290	24,629	-	8,329	10,843	7,984	157	170	33	10
非學位生	65,545	53,453	25,842	299	14,427	3,986	7,073	3,648	741	422
交換生	4,856	2,333	-	120	846	84	593	635	31	27
短期研習及個人選讀	8,806	7,483	-	138	4,844	1,225	1,480	354	111	101
華語文中心	23,539	15,297	18	41	6,222	338	5,000	2,658	599	294
一〇七 總計	126,997	110,389	29,960	8,218	48,612	16,717	9,196	4,329	1,074	485
學位生	61,970	57,766	9,006	7,695	30,825	13,091	1,583	944	326	36
外國學生	28,389	24,773	-	-	19,559	5,197	1,432	768	296	26
僑生	24,575	23,987	-	7,695	11,266	7,894	151	176	30	10
非學位生	65,027	52,623	20,954	523	17,787	3,626	7,613	3,385	748	449
交換生	4,856	2,333	-	120	846	84	593	635	31	27
短期研習及個人選讀	8,806	7,483	-	138	4,844	1,255	1,480	354	111	101
華語文中心	28,399	19,843	357	265	9,730	217	5,540	2,396	606	321

資料來源：教育部統計處、國際及兩岸教育司、陸生聯招會及中華民國僑務委員會。

說明：3.學位生包含正式修讀學位外國學生、僑生(含港澳)、正式修讀學位陸生；非學位生包含外國交換生、外國短期研習及個人選讀、大專附設華語文中心學生、大陸研修生、海青班。

附註：⑤東協十國包含印尼、馬來西亞、菲律賓、泰國、新加坡、汶萊、柬埔寨、寮國、緬甸及越南。

Tab. A4-4 Non-citizen Students in Universities, Colleges and Junior Colleges
-By Countries (2/2)

Unit: Person

非洲 Africa	歐洲 Europe	法國 France	德國 Germany	英國 United Kingdom	美洲 America	美國 United States of America	新南向國家	
							New Southbound Policy ⑥	
994	5,635	1,557	1,100	356	6,207	3,328	25,289	2014 Total
724	593	105	82	47	2,289	678	17,428	Diploma
627	574	104	79	43	1,546	419	9,041	Studying for a Degree
97	19	1	3	4	743	259	8,387	Overseas Compatriot Students
270	5,042	1,452	1,018	309	3,918	2,650	7,861	Non-diploma
5	1,641	505	350	13	254	182	376	International Exchange
24	520	100	142	37	545	467	1,742	Short-term Courses
241	2,881	847	526	259	3,115	1,998	3,238	Studying Mandarin Chinese
1,160	6,154	1,633	1,119	452	7,448	4,003	28,741	2015 Total
741	650	111	89	59	2,299	689	19,721	Diploma
659	631	108	86	55	1,620	433	10,363	Studying for a Degree
82	19	3	3	4	679	256	9,358	Overseas Compatriot Students
419	5,504	1,522	1,030	393	5,149	3,314	9,020	Non-diploma
8	1,845	545	424	19	234	142	491	International Exchange
11	637	148	169	61	875	707	1,844	Short-term Courses
400	3,022	829	437	313	4,035	2,462	4,293	Studying Mandarin Chinese
1,186	6,291	1,681	1,148	442	6,997	3,701	32,318	2016 Total
839	734	131	108	75	2,293	656	21,882	Diploma
769	721	128	108	72	1,706	434	11,760	Studying for a Degree
70	13	3	-	3	587	222	10,122	Overseas Compatriot Students
347	5,557	1,550	1,040	367	4,704	3,045	10,436	Non-diploma
8	1,987	568	431	39	250	145	567	International Exchange
15	612	169	136	40	472	403	2,555	Short-term Courses
324	2,958	813	473	288	3,978	2,495	4,982	Studying Mandarin Chinese
1,248	6,727	1,859	1,283	440	7,291	3,868	41,379	2017 Total (r)
865	734	111	130	69	2,316	646	25,268	Diploma
803	717	107	130	67	1,767	430	14,394	Studying for a Degree
62	17	4	-	2	549	216	10,874	Overseas Compatriot Students
383	5,993	1,748	1,153	371	4,975	3,222	16,111	Non-diploma (r)
18	2,254	718	551	26	220	131	921	International Exchange (r)
26	641	191	131	30	545	471	5,581	Short-term Courses (r)
339	3,097	839	471	315	4,207	2,618	7,094	Studying Mandarin Chinese
1,416	6,943	1,952	1,351	451	7,175	3,770	51,970	2018 Total
972	687	110	122	70	2,219	619	32,360	Diploma
914	670	108	120	69	1,736	432	21,067	Studying for a Degree
58	17	2	2	1	483	187	11,293	Overseas Compatriot Students
444	6,256	1,842	1,229	381	4,956	3,151	19,610	Non-diploma
18	2,254	718	551	26	220	131	921	International Exchange
26	641	191	131	30	545	471	5,581	Short-term Courses
400	3,360	933	547	325	4,190	2,548	10,741	Studying Mandarin Chinese

⑥新南向國家，包括東協10國、南亞6國，以及紐西蘭、澳洲2國，共18個國家，其中東協10國包含印尼、馬來西亞、菲律賓、泰國、新加坡、汶萊、柬埔寨、寮國、緬甸及越南等國；南亞6國包含印度、巴基斯坦、孟加拉、斯里蘭卡、尼泊爾及不丹等國。

二、 107 學年度各級教育概況

B. Data for School Year 2018

表B1-1 各級學校概況—校數、專任教師數及職員數
 Tab. B1-1 Summary of Education at All Levels of Schools - Number
 of Schools, Full-Time Teachers and Staffs
 107 學年度 SY 2018-2019

單位：所；人 (Unit: School; Person)

	校 數			專任教師數 (含大專校院助教)			職員數		
	No. of Schools			No. of Full-Time Teachers			No. of Staffs		
	總計 Grand Total	公立 Public	私立 Private	總計 Grand Total	公立 Public	私立 Private	總計 Grand Total	公立 Public	私立 Private
總計 Grand Total	10,902	6,154	4,748	295,010	211,726	83,284	76,339	41,889	34,450
幼兒園 Preschool	6,348	2,058	4,290	51,297	14,295	37,002	16,829	4,251	12,578
國民小學 Primary School	2,631	2,596	35	95,664	93,589	2,075	9,096	8,839	257
國民中學 Jr. High School	737	722	15	46,453	45,967	486	6,510	6,384	126
高級中等學校 Senior Secondary School	513	298	215	52,927	36,347	16,580	10,772	6,760	4,012
大專校院 Jr. Coll., Coll. & Univ.	153	48	105	46,794	19,760	27,034	31,523	14,224	17,299
大學 University	127	45	82	43,957	19,571	24,386	29,875	14,043	15,832
獨立學院 College	14	1	13	1,164	35	1,129	863	58	805
專科學校 Jr. College	12	2	10	1,673	154	1,519	785	123	662
宗教研修學院 Religious College	6	-	6	64	-	64	121	-	121
特教學校 Special Edu. School	28	27	1	1,732	1,702	30	1,171	1,149	22
補習及進修學校 Supp. & Cont. School	484	403	81	14	1	13	69	34	35
國小補校 Primary School	219	219	-	-	-	-	-	-	-
國中補校 Junior High School	176	173	3	-	-	-	-	-	-
專科進修學校 Junior College	44	4	40	6	1	5	4	-	4
進修學院 College	45	7	38	8	-	8	65	34	31
空中大學 Open University	2	2	-	65	65	-	248	248	-

說明：1. 大學法修正後，大學校院專任教師雖不含助教，但為利資料前後年之比較，本表及後頁數據均含助教數字，惟自98學年起助教僅列86.3.21前已取得助教資格並續聘者。

2. 高級中等「進修學校」及夜間部應自《高級中等教育法》實施後轉型為所屬高級中等學校之「進修部」，故自103學年起本表不另分列進修學校數、進修學校及實用技能（夜間部）教職員數，尚未完成轉型之學校其教職員數則列計於高級中等學校內。

表B1-2 各級學校概況—學生數及畢業生數
 Tab. B1-2 Summary of Education at All Levels of Schools
 - Number of Students and Graduates
 107 學年度 SY 2018-2019

單位：人 (Unit: Person)

	學生數 No. of Students					上學年畢業生數 No. of Graduates in 2018				
	總計 Grand Total	公立 Public		私立 Private		總計 Grand Total	公立 Public		私立 Private	
		男 M.	女 F.	男 M.	女 F.		男 M.	女 F.	男 M.	女 F.
總計 Grand Total	4,325,121	1,419,504	1,285,017	803,852	816,748	990,893	332,766	306,168	168,580	183,379
幼兒園 Preschool	539,404	80,049	76,133	201,385	181,837	-	-	-	-	-
國民教育 Compulsory Edu.	1,782,964	865,077	794,153	65,106	58,628	426,447	204,032	187,462	18,295	16,658
國小 Primary School	1,158,557	583,180	536,597	20,142	18,638	201,696	102,667	93,264	3,077	2,688
國中 Jr. High School	624,407	281,897	257,556	44,964	39,990	224,751	101,365	94,198	15,218	13,970
高級中等學校 Senior Secondary School	696,875	221,602	185,116	153,329	136,828	241,357	67,392	61,378	58,452	54,135
普通科 General Education	300,704	114,696	114,317	36,383	35,308	100,640	35,524	37,365	13,980	13,771
專業群科 Vocational Education	290,850	79,145	48,255	86,781	76,669	101,408	22,667	15,368	33,114	30,259
綜合高中 Comprehensive High School	38,118	12,262	13,752	5,808	6,296	15,915	4,451	5,488	2,687	3,289
實用技能學程 Practical Technical Program	31,079	6,319	3,660	12,415	8,685	10,006	1,843	1,269	3,894	3,000
進修部 Continuing Education	36,124	9,180	5,132	11,942	9,870	13,388	2,907	1,888	4,777	3,816
專科學校 Jr. College	86,658	2,925	6,810	19,265	57,658	16,147	532	1,466	3,468	10,681
五專 (5-Yr. Jr. Coll.)	81,496	2,421	6,455	17,027	55,593	13,517	301	1,198	2,338	9,680
人文類 Humanities	9,551	268	1,049	2,422	5,812	1,395	21	155	321	898
社會類 Social Sciences	21,623	898	3,033	4,062	13,630	3,604	114	510	505	2,475
科技類 Sciences & Technology	50,322	1,255	2,373	10,543	36,151	8,518	166	533	1,512	6,307
二專 (2-Yr. Jr. Coll.)	5,162	504	355	2,238	2,065	2,630	231	268	1,130	1,001
人文類 Humanities	113	-	-	51	62	43	-	-	21	22
社會類 Social Sciences	2,610	56	230	959	1,365	1,351	70	219	407	655
科技類 Sciences & Technology	2,439	448	125	1,228	638	1,236	161	49	702	324
大學、研究所 Univ. & Graduate	1,158,164	235,283	192,689	356,880	373,312	288,772	56,982	48,689	85,081	98,020
學士班 B.A. Program	961,905	155,825	133,444	326,817	345,819	231,003	33,932	32,207	75,569	89,295
人文類 Humanities	194,857	19,607	42,898	47,618	84,734	43,969	3,944	10,225	9,315	20,485
社會類 Social Sciences	373,716	31,760	51,041	117,275	173,640	93,354	6,892	12,818	27,171	46,473
科技類 Sciences & Technology	393,332	104,458	39,505	161,924	87,445	93,680	23,096	9,164	39,083	22,337
碩士班 M.A. Program	168,092	64,852	52,012	26,058	25,170	54,346	21,159	15,667	9,057	8,463
人文類 Humanities	34,647	8,254	18,046	3,016	5,331	7,854	1,649	4,164	698	1,343
社會類 Social Sciences	57,466	15,701	18,081	10,775	12,909	18,671	4,798	5,757	3,537	4,579
科技類 Sciences & Technology	75,979	40,897	15,885	12,267	6,930	27,821	14,712	5,746	4,822	2,541
博士班 Ph.D. Program	28,167	14,606	7,233	4,005	2,323	3,423	1,891	815	455	262
人文類 Humanities	6,216	2,407	2,647	573	589	642	283	262	48	49
社會類 Social Sciences	5,284	2,147	1,399	1,116	622	495	194	127	105	69
科技類 Sciences & Technology	16,667	10,052	3,187	2,316	1,112	2,286	1,414	426	302	144
宗教研修學院 Religious College	438	-	-	182	256	49	-	-	21	28
特教學校 Special Edu. School	5,492	3,406	2,022	43	21	1,923	1,140	760	15	8
補習及進修學校 Supp. & Cont. School	15,526	1,612	13,710	204	-	3,067	313	2,687	67	-
國小補校 Primary School	9,708	812	8,896	-	-	1,565	86	1,479	-	-
國中補校 Junior High School	5,818	800	4,814	204	-	1,502	227	1,208	67	-
空大及大專進修學校 Open Univ., Junior Coll. & Coll. Conti. School	39,600	9,550	14,384	7,458	8,208	13,131	2,375	3,726	3,181	3,849
二專 2-Yr. Junior College	14,467	2,431	4,043	4,022	3,971	6,018	773	1,543	1,673	2,029
二技 2-Yr. Technical College	12,682	2,193	2,816	3,436	4,237	5,315	824	1,163	1,508	1,820
學士(班) B.A. program	12,451	4,926	7,525	-	-	1,798	778	1,020	-	-

說明：1. 大學校院附設專科部之學生數及畢業生數均分別歸入專科各有關欄內。

2. 高級中等學校得依《高級中等教育法》辦理「普通科」、「專業群科」、「綜合高中」、「實用技能學程」及「進修部」等學程；本表自103學年起配合《高級中等教育法》實施，高級中等教育改以學程別為架構呈現，以展現其多元型態發展。

表B1-3 各級學校年齡別學生人數(1/2)

107 學年度

單位：人

	總計 Grand Total	幼兒園 Preschool		國小 Primary			國中 Junior High			高級 Senior		
		幼兒園 Pre-school	特教 學校 Special Edu. School	國民 小學 Primary School	特教 學校 Special Edu. School	國小 補校 Supplementary School	國民 中學 Junior High School	特教 學校 Special Edu. School	國中 補校 Supplementary School	普通科 General Edu.	專業群科 Vocational Edu.	綜合高中 Comprehensive High School
總計	4,325,121	539,404	219	1,158,557	595	9,708	624,407	816	5,818	300,704	290,850	38,118
男	2,223,356	281,434	130	603,322	385	812	326,861	515	1,004	151,079	165,926	18,070
女	2,101,765	257,970	89	555,235	210	8,896	297,546	301	4,814	149,625	124,924	20,048
3歲 男	83,410	83,410	-	-	-	-	-	-	-	-	-	-
3歲 女	74,035	74,035	-	-	-	-	-	-	-	-	-	-
4歲 男	90,941	90,941	-	-	-	-	-	-	-	-	-	-
4歲 女	84,405	84,405	-	-	-	-	-	-	-	-	-	-
5歲 男	107,246	106,939	120	187	-	-	-	-	-	-	-	-
5歲 女	99,706	99,458	81	167	-	-	-	-	-	-	-	-
6歲 男	110,675	144	10	110,470	51	-	-	-	-	-	-	-
6歲 女	103,149	72	8	103,035	34	-	-	-	-	-	-	-
7歲 男	94,712	-	-	94,659	53	-	-	-	-	-	-	-
7歲 女	87,749	-	-	87,720	29	-	-	-	-	-	-	-
8歲 男	91,037	-	-	90,997	40	-	-	-	-	-	-	-
8歲 女	83,384	-	-	83,356	28	-	-	-	-	-	-	-
9歲 男	99,707	-	-	99,623	84	-	-	-	-	-	-	-
9歲 女	91,627	-	-	91,601	26	-	-	-	-	-	-	-
10歲 男	103,615	-	-	103,558	57	-	-	-	-	-	-	-
10歲 女	94,220	-	-	94,169	51	-	-	-	-	-	-	-
11歲 男	103,688	-	-	103,431	77	-	176	4	-	-	-	-
11歲 女	95,114	-	-	94,911	35	-	168	-	-	-	-	-
12歲 男	105,267	-	-	365	23	-	104,748	131	-	-	-	-
12歲 女	95,711	-	-	234	6	-	95,410	61	-	-	-	-
13歲 男	108,820	-	-	29	-	7	108,616	166	-	2	-	-
13歲 女	100,119	-	-	30	1	11	99,967	109	-	1	-	-
14歲 男	113,244	-	-	3	-	4	112,506	162	8	212	219	10
14歲 女	101,975	-	-	10	-	9	101,358	104	-	234	171	20
15歲 男	115,397	-	-	-	-	2	714	43	8	47,835	49,409	5,049
15歲 女	105,945	-	-	2	-	13	558	25	10	47,042	36,480	5,406

說明：1. 各級學校學生最大年齡分組均含該年齡以上學生數。

2. 因應幼兒教育及照顧法實施，原幼稚園及托兒所改制為幼兒園，故101學年起學前教育階段統一改稱幼兒園。

Tab. B1-3 Number of Students at All Levels of Schools - By Ages(1/2)

SY 2018-2019

Unit: Person

中 等 Secondary				大專校院 Jr. College, College & Univ.			宗教研修學院 Religious College		空大及大專進修學校 Open Univ. & Cont. School			
實用技 能學程 Practical Tech. Program	進修部 Conti- nuing Edu.	特教 學校 Special Edu. School	五專1-3年 The First Three Years of 5-Year Jr. College	專科 Junior College (不含五專 前三年)	學士班 B.A. Program	研究所 Gra- duate School	學士班 B.A. Program	研究所 Gra- duate School	二專 2-Yr. Junior College	二技 2-Yr. Tech. College	學士班 B.A. Program	
31,079	36,124	3,862	48,794	37,864	961,905	196,259	150	288	14,467	12,682	12,451	Grand Total
18,734	21,122	2,419	11,783	10,407	482,642	109,521	63	119	6,453	5,629	4,926	M.
12,345	15,002	1,443	37,011	27,457	479,263	86,738	87	169	8,014	7,053	7,525	F.
-	-	-	-	-	-	-	-	-	-	-	-	Age 3 M.
-	-	-	-	-	-	-	-	-	-	-	-	F.
-	-	-	-	-	-	-	-	-	-	-	-	Age 4 M.
-	-	-	-	-	-	-	-	-	-	-	-	F.
-	-	-	-	-	-	-	-	-	-	-	-	Age 5 M.
-	-	-	-	-	-	-	-	-	-	-	-	F.
-	-	-	-	-	-	-	-	-	-	-	-	Age 6 M.
-	-	-	-	-	-	-	-	-	-	-	-	F.
-	-	-	-	-	-	-	-	-	-	-	-	Age 7 M.
-	-	-	-	-	-	-	-	-	-	-	-	F.
-	-	-	-	-	-	-	-	-	-	-	-	Age 8 M.
-	-	-	-	-	-	-	-	-	-	-	-	F.
-	-	-	-	-	-	-	-	-	-	-	-	Age 9 M.
-	-	-	-	-	-	-	-	-	-	-	-	F.
-	-	-	-	-	-	-	-	-	-	-	-	Age 10 M.
-	-	-	-	-	-	-	-	-	-	-	-	F.
-	-	-	-	-	-	-	-	-	-	-	-	Age 11 M.
-	-	-	-	-	-	-	-	-	-	-	-	F.
-	-	-	-	-	-	-	-	-	-	-	-	Age 12 M.
-	-	-	-	-	-	-	-	-	-	-	-	F.
-	-	-	-	-	-	-	-	-	-	-	-	Age 13 M.
-	-	-	-	-	-	-	-	-	-	-	-	F.
57	62	1	-	-	-	-	-	-	-	-	-	Age 14 M.
36	32	1	-	-	-	-	-	-	-	-	-	F.
5,609	3,037	469	3,219	-	3	-	-	-	-	-	-	Age 15 M.
3,722	1,891	267	10,527	-	2	-	-	-	-	-	-	F.

Tab. B1-3 Number of Students at All Levels of Schools - By Ages(2/2)

SY 2018-2019

Unit: Person

中 等 Secondary				大專校院 Jr. College, College & Univ.			宗教研修學院 Religious College		空大及大專進修學校 Open Univ. & Cont. School				
實用技 能學程 Practical Tech- nical Program	進修部 Conti- nuing Edu.	特教 學校 Special Edu. School	五專1-3年 The First Three Years of 5-Year Jr. College	專科 Junior College (不含五專 前三年)	學士班 B.A. Program	研究所 Gra- duate School	學士班 B.A. Program	研究所 Gra- duate School	二專 2-Yr. Junior College	二技 2-Yr. Tech. College	學士班 B.A. Program		
5,754	4,475	739	3,493	-	16	-	-	-	-	-	-	Age 16	M.
3,732	2,728	425	11,911	-	12	-	-	-	-	-	-		F.
6,311	5,993	856	4,187	1	648	1	1	-	8	-	-	Age 17	M.
4,276	3,685	521	12,661	15	781	-	-	-	3	-	-		F.
649	2,699	297	722	3,770	87,578	-	8	-	996	-	-	Age 18	M.
308	1,695	184	1,693	11,283	86,936	-	10	-	1,170	1	-		F.
153	1,223	48	96	3,407	95,684	-	12	-	1,126	1	34	Age 19	M.
93	750	34	123	11,438	94,441	1	19	-	1,288	7	45		F.
58	715	3	23	1,091	98,338	10	10	-	647	248	131	Age 20	M.
37	487	6	43	2,427	102,942	18	16	-	719	446	91		F.
41	441	6	19	428	110,897	173	8	-	537	539	205	Age 21	M.
14	309	5	14	576	117,212	180	16	-	503	745	179		F.
102	2,477	-	6	174	41,716	13,078	7	1	400	438	241	Age 22	M.
127	3,425	-	13	240	35,884	8,669	5	4	384	426	147		F.
-	-	-	2	144	17,293	17,341	4	1	274	346	249	Age 23	M.
-	-	-	6	93	13,080	11,268	1	6	238	300	153		F.
-	-	-	3	98	8,500	12,177	2	5	216	304	187	Age 24	M.
-	-	-	4	70	5,868	8,273	1	6	205	216	136		F.
-	-	-	-	108	4,886	7,769	1	4	182	285	165	Age 25	M.
-	-	-	1	70	3,134	5,844	1	4	138	186	124		F.
-	-	-	-	78	2,963	5,042	-	4	159	264	135	Age 26	M.
-	-	-	3	50	1,857	4,149	-	7	149	153	123		F.
-	-	-	2	108	1,926	3,944	-	8	177	226	136	Age 27	M.
-	-	-	1	69	1,402	3,530	-	3	118	168	123		F.
-	-	-	2	104	1,530	3,427	2	1	142	209	115	Age 28	M.
-	-	-	1	51	1,093	3,120	-	6	126	149	103		F.
-	-	-	3	61	1,244	2,902	-	5	149	132	110	Age 29	M.
-	-	-	-	46	863	2,590	-	7	129	139	120		F.
-	-	-	6	835	9,420	43,657	8	90	1,440	2,637	3,218	Age 30	M.
-	-	-	10	1,029	13,756	39,096	18	126	2,844	4,117	6,181	& over	F.

表B1-4 各級學校縣市別學生人數

107 學年度

單位：人

	總計 Grand Total	幼兒園 Preschool	國小 Primary School	國中 Junior High School	高級中等學校		
					普通科 General Education	專業群科 Vocational Education	綜合高中 Comprehensive High School
總計	4,325,121	539,404	1,158,557	624,407	300,704	290,850	38,118
臺灣地區	4,309,841	537,081	1,154,346	622,324	299,728	289,832	37,833
新北市	624,450	83,960	195,862	95,923	39,153	34,275	5,128
臺北市	601,539	54,229	118,097	64,651	57,381	31,239	3,316
桃園市	423,259	54,358	124,639	64,734	29,262	33,257	2,544
臺中市	606,357	79,891	153,260	81,863	37,422	45,640	1,970
臺南市	360,311	47,210	88,745	48,570	24,641	19,920	3,480
高雄市	483,868	57,683	126,527	69,362	34,231	36,313	2,134
宜蘭縣	72,117	10,876	21,521	13,233	5,981	4,325	1,233
新竹縣	98,409	16,412	36,512	16,990	5,204	5,121	1,174
苗栗縣	90,766	12,027	27,778	14,967	6,182	7,363	1,152
彰化縣	200,227	29,513	62,367	35,150	11,949	17,139	3,951
南投縣	72,533	10,617	22,763	13,531	4,269	7,575	637
雲林縣	110,489	14,170	31,645	19,840	7,607	7,833	1,273
嘉義縣	76,797	8,865	18,736	11,450	2,700	4,597	426
屏東縣	132,073	16,004	35,146	21,110	8,665	8,086	828
臺東縣	32,869	4,733	10,189	6,052	562	2,622	2,349
花蓮縣	60,221	7,160	15,235	9,102	3,975	3,725	1,780
澎湖縣	13,001	1,803	3,472	2,200	897	1,542	-
基隆市	59,517	7,169	15,896	9,031	4,093	5,088	338
新竹市	127,187	13,773	30,866	15,214	9,256	5,874	2,906
嘉義市	63,851	6,628	15,090	9,351	6,298	8,298	1,214
金馬地區	15,280	2,323	4,211	2,083	976	1,018	285
金門縣	14,007	2,037	3,729	1,863	976	1,018	-
連江縣	1,273	286	482	220	-	-	285

說明：請參見表B1-2說明2。

Tab. B1-4 Number of Students at All Levels of Schools- By Locations of Schools

SY 2018-2019

Unit: Person

Senior Secondary School		大專校院 Higher Education		宗教研修 學院 Religious College	國民補習、 大專進修學校 及空大 Supple. and Jr. Coll., Coll. Continuing School, Open Univ.	特殊教育 學校 Special Education School	
實用技能學程 Partical Technical Program	進修部 Continuing Education	全部計入 校本部 Calculated in Main Campus	跨縣市教學計 入所在地縣市 Calculated in Location				
31,079	36,124	1,244,822	1,244,822	438	55,126	5,492	Grand Total
31,045	36,077	1,240,519	1,240,368	438	55,126	5,492	Taiwan Area
700	4,693	147,293	141,046	89	17,056	318	New Taipei City
302	4,712	259,340	239,263	124	7,409	739	Taipei City
4,422	5,138	101,858	113,066	-	2,628	419	Taoyuan City
4,119	5,479	186,363	185,886	-	9,543	807	Taichung City
3,594	2,101	120,215	121,598	47	1,342	446	Tainan City
5,094	3,021	141,008	146,140	128	7,742	625	Kaohsiung City
610	555	12,864	15,850	-	816	103	Yilan County
850	949	14,411	19,541	-	545	241	Hsinchu County
1,206	867	18,887	18,704	-	219	118	Miaoli County
2,689	2,712	33,376	33,328	-	870	511	Changhua County
970	588	10,926	10,926	50	470	137	Nantou County
1,403	642	24,836	25,598	-	1,038	202	Yunlin County
1,336	399	27,312	31,702	-	976	-	Chiayi County
640	1,095	38,794	38,541	-	1,532	173	Pingtung County
185	275	5,757	5,814	-	37	108	Taitung County
72	491	18,269	18,301	-	269	143	Hualien County
44	-	3,025	3,025	-	18	-	Penghu County
411	413	14,802	14,802	-	2,162	114	Keelung City
533	1,358	47,161	46,003	-	246	-	Hsinchu City
1,865	589	14,022	11,234	-	208	288	Chiayi City
34	47	4,303	4,454	-	-	-	Kinmen & Matsu Area
34	47	4,303	4,374	-	-	-	Kinmen County
-	-	-	80	-	-	-	Lienchiang County

表B1-5 各級學校校園事件統計
Tab. B1-5 Incidents and Protection Cases at All Levels of Schools

單位：件 (Unit: Case)

	總計	意外事件	安全維護事件	暴力事件與偏差行為	管教衝突事件	兒童少年保護事件(18歲以下)	天然災害事件	疾病事件	其他事件
	Grand Total	Accident	Safety Maintenance	Violence & Misbehavior	Conflict in Counseling Supervision	Juvenile and Children Protection Cases	Disaster	Illness	Others
101年 2012	87,674	11,376	2,294	6,410	695	17,941	603	46,606	1,749
102年 2013	89,743	13,477	2,404	6,382	656	17,444	528	47,209	1,643
103年 2014	107,982	14,982	3,185	7,916	736	18,749	626	59,215	2,573
104年 2015	125,287	15,031	3,556	7,939	692	19,253	4,821	71,627	2,368
105年 2016	167,664	14,739	3,517	6,959	832	19,496	5,281	114,633	2,207
106年 2017	136,598	16,924	4,064	7,756	837	20,753	1,645	82,650	1,969
按學校等級 By Level									
大專 Univ., Coll. and Junior College	7,198	3,004	1,712	694	19	322	47	1,093	307
高級中等學校 Senior Secondary School	19,005	4,731	1,090	3,511	103	4,245	150	4,598	577
國中 Junior High School	22,946	2,862	497	2,209	213	7,683	302	8,822	358
國小 Primary School	61,653	5,799	695	1,336	459	7,957	984	43,791	632
幼兒園 Preschool	25,796	528	70	6	43	546	162	24,346	95

資料來源：教育部學生事務及特殊教育司。

表B2-1 幼兒園概況—按設立別分(1/2)
Tab. B2-1 Summary of Preschools - By Public and Private(1/2)

107 學年度 SY 2018-2019

單位：所；人(Unit: School; Person)

	總計 Grand Total			國立 National	直轄市立 Municipal		縣市立 County & City	
	本園 Mains	分班 Branches	本園 Mains		分班 Branches	本園 Mains	分班 Branches	
園數 No. of Schools	6,348	6,348	(392)	10	1,124	(197)	778	(22)
正常營運 Enrollment	6,294	6,294	(389)	10	1,123	(194)	778	(22)
停辦 Suspend Enrollment	54	54	(3)	-	1	(3)	-	(-)
教保服務人員數 No. of Preschool Educators	51,290	50,025	1,246	89	7,887	736	3,385	57
男 M.	771	765	6	1	158	3	70	1
女 F.	50,519	49,260	1,240	88	7,729	733	3,315	56
園長數 No. of Principals	4,200	4,200	-	-	97	-	10	-
男 M.	220	220	-	-	19	-	-	-
女 F.	3,980	3,980	-	-	78	-	10	-
教師數 No. of Teachers	13,173	13,017	155	79	5,458	101	2,198	44
男 M.	231	230	1	1	118	-	47	1
女 F.	12,942	12,787	154	78	5,340	101	2,151	43
教保員人數 No. of Educare Givers	30,301	29,231	1,056	10	2,314	621	1,173	13
男 M.	317	312	5	-	21	3	23	-
女 F.	29,984	28,919	1,051	10	2,293	618	1,150	13
助理教保員人數 No. of Educare Assistants	3,616	3,577	35	-	18	14	4	-
男 M.	3	3	-	-	-	-	-	-
女 F.	3,613	3,574	35	-	18	14	4	-
服務人員數 No. of Care Givers	7	-	-	-	-	-	-	-
男 M.	-	-	-	-	-	-	-	-
女 F.	7	-	-	-	-	-	-	-
職員數 No. of Staffs	16,829	16,459	368	17	2,064	220	921	16
男 M.	4,349	4,320	29	1	136	9	49	-
女 F.	12,480	12,139	339	16	1,928	211	872	16
幼生數 No. of Children	539,404	523,349	15,880	1,024	86,973	9,896	32,819	553
男 M.	281,434	273,173	8,174	552	44,487	5,027	16,723	306
女 F.	257,970	250,176	7,706	472	42,486	4,869	16,096	247
未滿3歲 Under Age 3	39,700	39,146	510	-	2,488	146	674	45
男 M.	21,267	20,972	274	-	1,242	81	360	22
女 F.	18,433	18,174	236	-	1,246	65	314	23
3至未滿4歲 Age 3	117,745	113,871	3,827	48	11,500	2,212	5,924	125
男 M.	62,143	60,123	1,993	22	5,972	1,147	3,012	68
女 F.	55,602	53,748	1,834	26	5,528	1,065	2,912	57
4至未滿5歲 Age 4	175,346	169,563	5,724	396	31,452	3,622	11,859	205
男 M.	90,941	87,997	2,916	220	16,016	1,804	6,091	118
女 F.	84,405	81,566	2,808	176	15,436	1,818	5,768	87
5至未滿6歲 Age 5	206,397	200,555	5,817	579	41,496	3,914	14,342	178
男 M.	106,939	103,939	2,989	309	21,233	1,993	7,249	98
女 F.	99,458	96,616	2,828	270	20,263	1,921	7,093	80
6歲以上 Age 6 and Over	216	214	2	1	37	2	20	-
男 M.	144	142	2	1	24	2	11	-
女 F.	72	72	-	-	13	-	9	-

說明：1.資料標準日107年11月1日。

2.園數總計不包含括號內的分班及社區/部落互助教保服務中心之據點數，107學年國立幼兒園皆為本園。

3.教保服務人員數：含各縣市政府教育局(處)審核通過之園長、教師(含教師、代理教師及學前特教教師)、教保員及助理教保員。

4.職員數：含各縣市政府教育局(處)審核通過之行政職員數、專任工友數、專任廚工數、司機數、護理人員數及社工人員數。

5.服務人員數：指社區/部落互助教保服務中心之保母及具原住民族族語認證人員。

6.總計欄包含公、私立幼兒園及社區/部落互助教保服務中心資料。

表B2-1 幼兒園概況—按設立別分(2/2)
Tab. B2-1 Summary of Preschools - By Public and Private(2/2)

107 學年度 SY 2018-2019

單位：所；人(Unit: School; Person)

	鄉鎮市立 Townships		私立 Private			社區/部落互助 教保服務 中心 Community and Tribal Cooperative Educare Service Centers
	本園 Mains	分班 Branches	本園 Mains		分班 Branches	
			一般 General	非營利 幼兒園 Non-profit Preschools		
園數 No. of Schools	146	(160)	4,165	125	(13)	(8)
正常營運 Enrollment	146	(160)	4,112	125	(13)	(8)
停辦 Suspend Enrollment	-	(-)	53	-	(-)	(-)
教保服務人員數 No. of Preschool Educators	1,732	409	35,802	1,130	44	19
男 M.	32	2	490	14	-	-
女 F.	1,700	407	35,312	1,116	44	19
園長數 No. of Principals	95	-	3,883	115	-	-
男 M.	26	-	173	2	-	-
女 F.	69	-	3,710	113	-	-
教師數 No. of Teachers	2	-	5,083	197	10	1
男 M.	-	-	59	5	-	-
女 F.	2	-	5,024	192	10	1
教保員人數 No. of Educare Givers	1,510	392	23,418	806	30	14
男 M.	6	2	255	7	-	-
女 F.	1,504	390	23,163	799	30	14
助理教保員人數 No. of Educare Assistants	125	17	3,418	12	4	4
男 M.	-	-	3	-	-	-
女 F.	125	17	3,415	12	4	4
服務人員數 No. of Care Givers	-	-	-	-	-	7
男 M.	-	-	-	-	-	-
女 F.	-	-	-	-	-	7
職員數 No. of Staffs	889	124	12,176	392	8	2
男 M.	249	19	3,854	31	1	-
女 F.	640	105	8,322	361	7	2
幼生數 No. of Children	20,036	4,881	370,200	12,297	550	175
男 M.	10,390	2,564	194,571	6,450	277	87
女 F.	9,646	2,317	175,629	5,847	273	88
未滿3歲 Under Age 3	1,011	275	33,673	1,300	44	44
男 M.	537	146	18,145	688	25	21
女 F.	474	129	15,528	612	19	23
3至未滿4歲 Age 3	5,520	1,384	87,312	3,567	106	47
男 M.	2,876	717	46,345	1,896	61	27
女 F.	2,644	667	40,967	1,671	45	20
4至未滿5歲 Age 4	6,730	1,673	115,064	4,062	224	59
男 M.	3,441	887	60,082	2,147	107	28
女 F.	3,289	786	54,982	1,915	117	31
5至未滿6歲 Age 5	6,775	1,549	134,004	3,359	176	25
男 M.	3,536	814	69,902	1,710	84	11
女 F.	3,239	735	64,102	1,649	92	14
6歲以上 Age 6 and Over	-	-	147	9	-	-
男 M.	-	-	97	9	-	-
女 F.	-	-	50	-	-	-

表B2-2 幼兒園概況—按學校所在縣市別分(1/2)
Tab. B2-2 Summary of Preschools - By Locations of Schools(1/2)

107 學年度 SY 2018-2019

單位：所；人(Unit: School; Person)

	園數 No. of Schools				園長數 No. of Principals		教師數 No. of Teachers		教保員數 No. of Educare Givers	
	公立 Public		分班 Branches		公立 Public		公立 Public		公立 Public	
	專設 In- dependent									
總計 Grand Total	6,348	2,058	261	(392)	4,200	202	13,173	7,882	30,301	6,033
臺灣地區 Taiwan Area	6,318	2,034	260	(390)	4,193	201	13,034	7,744	30,194	5,950
新北市 New Taipei City	1,080	244	25	(52)	785	24	2,029	1,519	4,840	808
臺北市 Taipei City	697	150	14	(-)	537	14	2,009	1,293	2,591	313
桃園市 Taoyuan City	534	144	15	(61)	371	15	1,115	574	3,033	462
臺中市 Taichung City	686	178	22	(63)	507	20	1,612	758	4,460	671
臺南市 Tainan City	534	197	16	(29)	311	14	1,214	612	2,466	356
高雄市 Kaohsiung City	666	215	12	(3)	437	10	1,538	834	3,201	328
宜蘭縣 Yilan County	106	56	12	(19)	60	10	212	148	733	351
新竹縣 Hsinchu County	223	66	14	(17)	146	7	348	150	975	145
苗栗縣 Miaoli County	180	70	9	(7)	111	6	263	125	760	166
彰化縣 Changhua County	309	73	25	(47)	238	14	344	163	1,899	536
南投縣 Nantou County	173	100	9	(12)	74	8	269	222	662	243
雲林縣 Yunlin County	126	47	20	(19)	91	18	187	72	896	445
嘉義縣 Chiayi County	139	87	14	(12)	53	5	239	165	507	233
屏東縣 Pingtung County	263	125	19	(28)	140	12	339	231	995	275
臺東縣 Taitung County	116	95	13	(5)	27	9	233	209	245	160
花蓮縣 Hualien County	129	85	10	(7)	47	5	172	120	444	249
澎湖縣 Penghu County	23	18	4	(4)	6	3	33	32	116	81
基隆市 Keelung City	100	41	3	(5)	59	3	260	232	327	50
新竹市 Hsinchu City	164	28	1	(-)	135	1	421	166	701	50
嘉義市 Chiayi City	70	15	3	(-)	58	3	197	119	343	28
金馬地區 Kinmen & Matsu Area	30	24	1	(2)	7	1	139	138	107	83
金門縣 Kinmen County	25	19	1	(2)	7	1	118	117	93	69
連江縣 Lienchiang County	5	5	-	(-)	-	-	21	21	14	14

說明：1.資料標準日107年11月1日。

2.園數總計不包含括號內的分班及社區/部落互助教保服務中心之據點數。

3.教保服務人員數：含各縣市政府教育局(處)審核通過之園長、教師(含教師、代理教師及學前特教教師)、教保員及助理教保員。

4.職員數：含各縣市政府教育局(處)審核通過之行政職員數、專任工友數、專任廚工數、司機數、護理人員數及社工人員數。

5.服務人員數：指社區/部落互助教保服務中心之保母及具原住民族語認證人員。

6.總計包含公、私立幼兒園及社區/部落互助教保服務中心資料。

7.公立學校所設幼兒園屬附設幼兒園；直轄市、縣(市)、鄉(鎮、市)政府設立者則為公立專設幼兒園。

表B2-2 幼兒園概況—按學校所在縣市別分(2/2)
Tab. B2-2 Summary of Preschools - By Locations of Schools(2/2)

107 學年度 SY 2018-2019

單位：所；人(Unit: School; Person)

	助理教保員數 No. of Educare Assistants		服務人員數 No. of Care Givers		職員數 No. of Staffs		幼生數 No. of Children	
		公立 Public		公立 Public		公立 Public		公立 Public
總計 Grand Total	3,616	178	7	-	16,829	4,251	539,404	156,182
臺灣地區 Taiwan Area	3,612	178	7	-	16,771	4,203	537,081	154,072
新北市 New Taipei City	582	3	-	-	2,583	566	83,960	26,261
臺北市 Taipei City	191	-	-	-	1,907	355	54,229	19,475
桃園市 Taoyuan City	357	12	-	-	1,695	326	54,358	12,010
臺中市 Taichung City	707	10	-	-	2,195	441	79,891	16,164
臺南市 Tainan City	353	3	-	-	1,278	309	47,210	10,814
高雄市 Kaohsiung City	389	4	2	-	1,549	293	57,683	12,564
宜蘭縣 Yilan County	67	10	-	-	359	134	10,876	5,585
新竹縣 Hsinchu County	144	2	2	-	727	123	16,412	3,160
苗栗縣 Miaoli County	47	2	-	-	467	118	12,027	2,981
彰化縣 Changhua County	198	20	-	-	890	287	29,513	8,729
南投縣 Nantou County	59	8	-	-	348	157	10,617	4,675
雲林縣 Yunlin County	99	39	-	-	516	241	14,170	6,278
嘉義縣 Chiayi County	54	15	-	-	350	178	8,865	4,141
屏東縣 Pingtung County	95	25	3	-	464	187	16,004	5,476
臺東縣 Taitung County	20	8	-	-	214	134	4,733	3,085
花蓮縣 Hualien County	55	11	-	-	205	128	7,160	3,870
澎湖縣 Penghu County	9	4	-	-	102	68	1,803	1,283
基隆市 Keelung City	36	-	-	-	261	76	7,169	3,249
新竹市 Hsinchu City	113	2	-	-	478	44	13,773	2,420
嘉義市 Chiayi City	37	-	-	-	183	38	6,628	1,852
金馬地區 Kinmen & Matsu Area	4	-	-	-	58	48	2,323	2,110
金門縣 Kinmen County	4	-	-	-	49	39	2,037	1,824
連江縣 Lienchiang County	-	-	-	-	9	9	286	286

表B2-3 幼兒園所數
Tab. B2-3 Number of Preschools

107 學年度 SY 2018-2019

單位：所 (Unit: School)

	總計 Grand Total	國立 National	直轄市立 Municipal	縣市立 County & City	鄉鎮市立 Townships	私立 Private
總計 Grand Total	6,348	10	1,124	778	146	4,290
按經營狀況分 By Operating Conditions						
正常營運 Enrollment	6,294	10	1,123	778	146	4,237
未滿3年 Under 3 Years	277	-	59	25	-	193
3~未滿5年 3 - 4 Years	152	-	49	22	-	81
5~未滿10年 5 - 9 Years	578	-	96	58	5	419
10~未滿15年 10 - 14 Years	956	-	36	169	10	741
15~未滿20年 15 - 19 Years	1,558	-	165	121	9	1,263
20年以上 20 Years & Over	2,773	10	718	383	122	1,540
停辦 Suspend Enrollment	54	-	1	-	-	53
自請停辦 Volunteer to Suspend	54	-	1	-	-	53
勒令停辦 Forced to Suspend	-	-	-	-	-	-
按幼生數分 School Size by No. of Children						
30人以下 Under 30 Persons	1,768	-	398	494	28	848
31至60人 31 - 60 Persons	1,596	3	263	167	26	1,137
61至90人 61 - 90 Persons	1,002	2	126	64	13	797
91至150人 91 - 150 Persons	1,104	4	192	36	24	848
151至210人 151 - 210 Persons	498	-	102	7	21	368
211至270人 211 - 270 Persons	193	1	30	6	11	145
271人以上 271 Persons & Over	187	-	13	4	23	147

說明：本表園所規模「30人以下」園數包含停辦之幼兒園所數。

表B2-4 幼兒園教保服務人員人數
Tab. B2-4 Number of Preschool Educators

107 學年度 SY 2018-2019

單位：人 (Unit: Person)

	總計 Grand Total	國立 National	直轄市立 Municipal	縣市立 County & City	鄉鎮市立 Townships	私立 Private
總計 Grand Total	51,290	89	8,623	3,442	2,141	36,995
學歷別 Degree						
博士 Ph.D.	22	-	6	3	-	13
碩士 Master	3,953	42	2,163	881	27	840
大學 Bachelor	34,976	47	6,043	2,469	1,495	24,922
專科 Associate Degree	7,892	-	342	75	434	7,041
高級中等 Senior Secondary Edu.	4,431	-	69	12	185	4,165
其他 Others	16	-	-	2	-	14
年齡組別 Age						
未滿25歲 Under Age 25	3,730	2	406	156	55	3,111
25至未滿30歲 Age 25 - 29	6,654	11	1,239	494	176	4,734
30至未滿35歲 Age 30 - 34	7,751	15	1,489	644	285	5,318
35至未滿40歲 Age 35 - 39	8,903	9	1,313	568	405	6,608
40至未滿45歲 Age 40 - 44	8,668	17	1,447	607	380	6,217
45至未滿50歲 Age 45 - 49	7,424	17	1,441	545	331	5,090
50至未滿55歲 Age 50 - 54	4,338	11	816	278	206	3,027
55至未滿60歲 Age 55 - 59	2,467	5	375	121	177	1,789
60至未滿65歲 Age 60 - 64	946	2	96	28	118	702
65歲以上 Age 65 & Over	409	-	1	1	8	399

說明：本表教保服務人員數含各縣市政府教育局(處)審核通過之園長、教師(含教師、代理教師及學前特教教師)、教保員及助理教保員，但不包括社區/部落教保服務中心之服務人員。

表B3-1 國民小學概況—按設立別分
Tab. B3-1 Summary of Primary Schools - By Public and Private

107 學年度 SY 2018-2019

單位：所；班；人 (Unit: School; Class; Person)

	總計 Grand Total	國立 National		直轄市立 Municipal		縣市立 County & City		私立 Private	
		專設 Independent	附設國小部 Affiliated Primary	專設 Independent	附設國小部 Affiliated Primary	專設 Independent	附設國小部 Affiliated Primary	專設 Independent	附設國小部 Affiliated Primary
校 數 No. of Schools	2,631	9	(4)	1,216	(1)	1,371	(1)	35	(24)
教師數 No. of Teachers	95,664	520	195	59,590	22	33,222	40	1,402	673
男 M.	27,416	128	45	16,146	4	10,666	10	259	158
女 F.	68,248	392	150	43,444	18	22,556	30	1,143	515
職員數 No. of Staffs	9,096	53	6	5,393	-	3,387	-	182	75
男 M.	1,513	16	1	861	-	596	-	31	8
女 F.	7,583	37	5	4,532	-	2,791	-	151	67
班級數 No. of Classes	50,767	274	106	31,764	12	17,399	22	784	406
1 年級 Year 1	9,015	44	17	5,729	2	3,004	3	140	76
2 年級 Year 2	8,015	44	17	5,011	2	2,735	4	133	69
3 年級 Year 3	7,837	47	17	4,822	2	2,751	4	128	66
4 年級 Year 4	8,413	47	17	5,255	2	2,891	4	128	69
5 年級 Year 5	8,708	46	19	5,453	2	2,991	4	128	65
6 年級 Year 6	8,779	46	19	5,494	2	3,027	3	127	61
學生數 No. of Students	1,158,557	7,379	2,758	771,187	243	337,626	584	27,158	11,622
男 M.	603,322	3,825	1,448	401,146	125	176,352	284	14,065	6,077
女 F.	555,235	3,554	1,310	370,041	118	161,274	300	13,093	5,545
1 年級 Year 1	213,978	1,226	426	144,282	40	60,523	84	5,038	2,359
男 M.	110,743	635	227	74,568	20	31,433	45	2,598	1,217
女 F.	103,235	591	199	69,714	20	29,090	39	2,440	1,142
2 年級 Year 2	182,436	1,225	432	121,810	41	52,103	109	4,674	2,042
男 M.	94,689	637	221	63,266	21	27,061	46	2,344	1,093
女 F.	87,747	588	211	58,544	20	25,042	63	2,330	949
3 年級 Year 3	174,409	1,242	444	115,414	40	51,021	105	4,310	1,833
男 M.	91,036	654	254	60,233	23	26,608	49	2,255	960
女 F.	83,373	588	190	55,181	17	24,413	56	2,055	873
4 年級 Year 4	191,252	1,256	451	126,786	41	56,302	108	4,396	1,912
男 M.	99,641	666	237	65,935	19	29,469	49	2,273	993
女 F.	91,611	590	214	60,851	22	26,833	59	2,123	919
5 年級 Year 5	197,808	1,216	498	131,421	40	58,237	103	4,472	1,821
男 M.	103,588	618	257	68,721	19	30,592	61	2,372	948
女 F.	94,220	598	241	62,700	21	27,645	42	2,100	873
6 年級 Year 6	198,674	1,214	507	131,474	41	59,440	75	4,268	1,655
男 M.	103,625	615	252	68,423	23	31,189	34	2,223	866
女 F.	95,049	599	255	63,051	18	28,251	41	2,045	789
上學年度畢業生數 No. of Graduates	201,696	1,237	510	132,242	41	61,817	84	4,236	1,529
男 M.	105,744	622	274	69,388	18	32,320	45	2,290	787
女 F.	95,952	615	236	62,854	23	29,497	39	1,946	742

說明：學生數為 0 者不列入本表校數統計；附設國小部之校數計列於括號內不計入本表總計校數內。

表B3-2 國民小學概況—按學校所在縣市別分

107 學年度

單位：所；班；人

	校 數				教師數		職員數	
	No. of Schools	公立 Public	12班 以下 Under 12 Classes	49班 以上 Over 49 Classes	No. of Teachers	公立 Public	No. of Staffs	公立 Public
總 計	2,631	2,596	1,452	236	95,664	93,589	9,096	8,839
臺灣地區	2,605	2,570	1,429	236	95,132	93,057	9,027	8,770
新北市	215	210	70	67	14,350	13,896	986	945
臺北市	151	142	23	21	9,783	9,253	1,175	1,114
桃園市	190	186	66	27	9,037	8,927	699	683
臺中市	235	230	75	32	11,696	11,377	1,010	977
臺南市	211	210	121	19	7,059	6,972	757	745
高雄市	242	242	102	25	9,640	9,512	968	955
宜蘭縣	76	76	46	2	2,037	2,019	244	241
新竹縣	86	84	56	12	2,886	2,813	253	248
苗栗縣	114	114	79	3	2,690	2,689	293	291
彰化縣	175	175	110	9	5,352	5,352	450	450
南投縣	139	137	113	1	2,666	2,603	256	234
雲林縣	155	153	122	2	3,349	3,282	340	323
嘉義縣	124	124	99	-	2,390	2,390	273	273
屏東縣	168	167	121	-	3,524	3,512	383	376
臺東縣	88	88	77	-	1,534	1,523	239	239
花蓮縣	103	102	84	1	1,904	1,833	265	254
澎湖縣	37	37	32	-	609	609	25	25
基隆市	42	41	24	2	1,343	1,290	154	145
新竹市	34	32	7	10	2,174	2,096	181	176
嘉義市	20	20	2	3	1,109	1,109	76	76
金馬地區	26	26	23	-	532	532	69	69
金門縣	19	19	16	-	436	436	63	63
連江縣	7	7	7	-	96	96	6	6

說明：學生數為 0 者及附設國小部不列入本表校數統計。

Tab. B3-2 Summary of Primary Schools - By Locations of Schools

SY 2018-2019

Unit: School; Class; Person

班級數 No. of Classes	學生數			上學年畢業生數				
	公立 Public	平均 30人 以下 Under 30	平均 40人 以上 Over 40	No. of Students	公立 Public	No. of Graduates in 2018	公立 Public	
50,767	49,577	49,431	191	1,158,557	1,119,777	201,696	195,931	Grand Total
50,524	49,334	49,188	191	1,154,346	1,115,566	200,999	195,234	Taiwan Area
7,726	7,471	7,022	41	195,862	186,734	32,969	31,768	New Taipei City
4,571	4,290	4,323	108	118,097	107,714	19,314	17,638	Taipei City
5,038	4,967	5,016	-	124,639	122,497	21,284	21,049	Taoyuan City
6,274	6,075	6,073	-	153,260	146,957	26,038	25,109	Taichung City
3,922	3,871	3,898	24	88,745	87,093	15,313	14,993	Tainan City
5,341	5,276	5,341	-	126,527	125,121	22,748	22,557	Kaohsiung City
1,078	1,066	1,078	-	21,521	21,223	3,904	3,864	Yilan County
1,598	1,547	1,559	-	36,512	35,059	5,929	5,742	Hsinchu County
1,448	1,445	1,448	-	27,778	27,772	4,925	4,925	Miaoli County
2,795	2,795	2,795	-	62,367	62,367	11,580	11,580	Changhua County
1,389	1,343	1,389	-	22,763	21,591	4,395	4,149	Nantou County
1,698	1,669	1,683	-	31,645	30,785	6,167	5,980	Yunlin County
1,229	1,229	1,229	-	18,736	18,736	3,900	3,900	Chiayi County
1,896	1,890	1,896	-	35,146	34,983	6,744	6,723	Pingtung County
755	749	755	-	10,189	10,087	1,977	1,962	Taitung County
961	921	961	-	15,235	14,277	2,788	2,645	Hualien County
293	293	293	-	3,472	3,472	663	663	Penghu County
709	679	679	-	15,896	14,792	2,818	2,661	Keelung City
1,197	1,152	1,144	18	30,866	29,216	4,864	4,647	Hsinchu City
606	606	606	-	15,090	15,090	2,679	2,679	Chiayi City
243	243	243	-	4,211	4,211	697	697	Kinmen & Matsu Area
199	199	199	-	3,729	3,729	603	603	Kinmen County
44	44	44	-	482	482	94	94	Lienchiang County

表B3-3 國民小學校數
Tab. B3-3 Number of Primary Schools

107 學年度 SY 2018-2019

單位：所 (Unit: School)

		總計	國立	直轄市立	縣市立	私立
		Grand Total	National	Municipal	County & City	Private
總計 Grand Total		2,631	9	1,216	1,371	35
按班級數分 School Size by Class Numbers						
6 班以下	Under 6	1,054	-	294	757	3
7 至 12 班	7 - 12	398	1	157	235	5
13 至 18 班	13 - 18	277	-	131	137	9
19 至 24 班	19 - 24	187	1	116	64	6
25 至 30 班	25 - 30	173	3	113	54	3
31 至 36 班	31 - 36	139	2	92	41	4
37 至 42 班	37 - 42	79	2	53	20	4
43 至 48 班	43 - 48	88	-	69	18	1
49 至 54 班	49 - 54	61	-	42	19	-
55 至 60 班	55 - 60	58	-	44	14	-
61 班以上	61 & Over	117	-	105	12	-
按學生數分 School Size by Student Numbers						
100 人以下	Under 100	1,014	-	274	739	1
101 至 200 人	101 - 200	324	-	131	190	3
201 至 300 人	201 - 300	215	-	86	126	3
301 至 600 人	301 - 600	376	1	220	147	8
601 至 900 人	601 - 900	270	5	178	80	7
901 至 1,200 人	901 - 1,200	142	3	96	38	5
1,201 至 1,500 人	1,201 - 1,500	133	-	98	31	4
1,501 至 1,800 人	1,501 - 1,800	77	-	61	12	4
1,801 至 2,100 人	1,801 - 2,100	46	-	41	5	-
2,101 至 2,400 人	2,101 - 2,400	16	-	14	2	-
2,401 人以上	2,401 & Over	18	-	17	1	-

說明：學生數為 0 者及附設國小部不列入本表統計。

表B3-4 國民小學教師人數
Tab. B3-4 Number of Teachers in Primary Schools

107 學年度 SY 2018-2019

單位：人 (Unit: Person)

	總計 Grand Total	國立 National	直轄市立 Municipal	縣市立 County & City	私立 Private
總計 Grand Total	95,664	715	59,612	33,262	2,075
學歷別 Degree					
研究所畢業 Graduate School	55,892	467	35,123	19,506	796
教育大學、師範學院畢業 Normal Univ. & Teachers College	22,758	177	14,208	7,820	553
大學校院教育系畢業 Education Department in University & College	3,957	19	2,320	1,397	221
大學校院一般系畢業 Other Departments in University & College	12,757	52	7,807	4,416	482
師範專科畢業 Jr. Normal College	236	-	138	90	8
其他專科畢業 Junior College	49	-	11	27	11
其他 Others	15	-	5	6	4
登記資格別 Qualification					
專任合格教師 Certificated for Teaching Subject	82,601	673	52,858	27,388	1,682
長期代理教師 Long Term Substitute Teacher	13,014	42	6,745	5,858	369
其他 Others	49	-	9	16	24
年齡組別 Age					
未滿25歲 Under Age 25	1,612	11	990	562	49
25歲至未滿30歲 Age 25 - 29	5,930	60	3,743	1,965	162
30歲至未滿35歲 Age 30 - 34	8,426	92	5,466	2,547	321
35歲至未滿40歲 Age 35 - 39	16,331	171	10,099	5,456	605
40歲至未滿45歲 Age 40 - 44	22,103	134	13,720	7,853	396
45歲至未滿50歲 Age 45 - 49	23,861	171	14,763	8,673	254
50歲至未滿55歲 Age 50 - 54	13,460	60	8,467	4,785	148
55歲至未滿60歲 Age 55 - 59	3,170	13	1,956	1,112	89
60歲至未滿65歲 Age 60 - 64	750	3	403	303	41
65歲以上 Age 65 & Over	21	-	5	6	10
教學年資組別 Years of Teaching Experience					
未滿5年 Under 5 Years	18,187	136	11,026	6,252	773
5年至未滿10年 5 - 9 Years	7,929	117	5,004	2,340	468
10年至未滿15年 10 - 14 Years	10,720	124	6,675	3,497	424
15年至未滿20年 15 - 19 Years	26,724	165	16,766	9,587	206
20年至未滿25年 20 - 24 Years	16,580	69	10,205	6,213	93
25年至未滿30年 25 - 29 Years	11,794	78	7,459	4,195	62
30年以上 30 Years & Over	3,730	26	2,477	1,178	49

表B3-5 國民小學班級數
Tab. B3-5 Number of Classes in Primary Schools

107 學年度 SY 2018-2019

單位：班 (Unit: Class)

		總計	國立	直轄市立	縣市立	私立
		Grand Total	National	Municipal	County & City	Private
總計 Grand Total		50,767	380	31,776	17,421	1,190
按學生數分 Class Size by Student Numbers						
4 人以下	Under 4 Persons	1,188	-	307	876	5
5 至 9 人	5 - 9 Persons	2,751	-	680	2,068	3
10 至 14 人	10 - 14 Persons	2,659	-	848	1,800	11
15 至 19 人	15 - 19 Persons	4,596	-	2,118	2,421	57
20 至 24 人	20 - 24 Persons	13,541	65	8,832	4,530	114
25 至 29 人	25 - 29 Persons	24,363	314	18,151	5,694	204
30 至 34 人	30 - 34 Persons	1,150	1	833	31	285
35 至 39 人	35 - 39 Persons	284	-	5	1	278
40 至 44 人	40 - 44 Persons	216	-	-	-	216
45 至 49 人	45 - 49 Persons	19	-	2	-	17
50 至 54 人	50 - 54 Persons	-	-	-	-	-
55 人以上	55 Persons & Over	-	-	-	-	-

表B3-6 國民小學學生人數
Tab. B3-6 Number of Students in Primary Schools

107 學年度 SY 2018-2019

單位：人 (Unit: Person)

		總計	1 年級	2 年級	3 年級	4 年級	5 年級	6 年級
		Grand Total	Year 1	Year 2	Year 3	Year 4	Year 5	Year 6
總 計	Grand Total	1,158,557	213,978	182,436	174,409	191,252	197,808	198,674
	男 M.	603,322	110,743	94,689	91,036	99,641	103,588	103,625
	女 F.	555,235	103,235	87,747	83,373	91,611	94,220	95,049
未滿6歲	Under Age 6							
	男 M.	187	182	4	1	-	-	-
	女 F.	167	164	1	2	-	-	-
6至未滿7歲	Age 6							
	男 M.	110,470	110,422	44	1	3	-	-
	女 F.	103,035	102,981	53	1	-	-	-
7至未滿8歲	Age 7							
	男 M.	94,659	130	94,491	35	3	-	-
	女 F.	87,720	81	87,609	30	-	-	-
8至未滿9歲	Age 8							
	男 M.	90,997	6	141	90,802	47	1	-
	女 F.	83,356	4	77	83,223	51	1	-
9至未滿10歲	Age 9							
	男 M.	99,623	3	8	176	99,373	61	2
	女 F.	91,601	5	7	101	91,425	63	-
10至未滿11歲	Age 10							
	男 M.	103,558	-	-	16	192	103,278	72
	女 F.	94,169	-	-	6	122	93,979	62
11至未滿12歲	Age 11							
	男 M.	103,431	-	1	5	17	210	103,198
	女 F.	94,911	-	-	9	13	153	94,736
12至未滿13歲	Age 12							
	男 M.	365	-	-	-	5	35	325
	女 F.	234	-	-	1	-	18	215
13至未滿14歲	Age 13							
	男 M.	29	-	-	-	1	3	25
	女 F.	30	-	-	-	-	5	25
14至未滿15歲	Age 14							
	男 M.	3	-	-	-	-	-	3
	女 F.	10	-	-	-	-	1	9
15歲以上	Age 15 & Over							
	男 M.	-	-	-	-	-	-	-
	女 F.	2	-	-	-	-	-	2

表B3-7 國民中學概況—按設立別分
Tab. B3-7 Summary of Junior High Schools - By Public and Private

107 學年度 SY 2018-2019

單位：所；班；人 (Unit: School; Class; Person)

	總計 Grand Total	國立 National	直轄市立 Municipal		縣市立 County & City		私立 Private	
		附設 Affiliated	專設 Independ- ent	高級中等 學校附設 Affiliated	專設 Independ- ent	高級中等 學校附設 Affiliated	專設 Independ- ent	高級中等 學校附設 Affiliated
校 數 No. of Schools	737 (214)	(12)	384	(56)	338	(31)	15	(115)
教師數 No. of Teachers	46,453	-	30,359	-	15,608	-	486	-
男 M.	14,366	-	8,812	-	5,362	-	192	-
女 F.	32,087	-	21,547	-	10,246	-	294	-
職員數 No. of Staffs	6,510	-	4,015	-	2,369	-	126	-
男 M.	1,419	-	807	-	560	-	52	-
女 F.	5,091	-	3,208	-	1,809	-	74	-
班級數 No. of Classes	23,040	176	12,130	1,736	6,128	728	214	1,928
7年級 Year 7	7,457	59	3,922	564	1,965	230	74	643
8年級 Year 8	7,650	58	4,023	581	2,032	246	69	641
9年級 Year 9	7,933	59	4,185	591	2,131	252	71	644
學生數 No. of Students	624,407	4,665	314,216	47,487	154,311	18,774	6,879	78,075
男 M.	326,861	2,355	164,258	24,841	80,750	9,693	2,952	42,012
女 F.	297,546	2,310	149,958	22,646	73,561	9,081	3,927	36,063
7年級 Year 7	201,292	1,553	100,904	15,294	48,886	5,910	2,431	26,314
男 M.	105,369	787	52,738	8,039	25,535	2,958	1,053	14,259
女 F.	95,923	766	48,166	7,255	23,351	2,952	1,378	12,055
8年級 Year 8	208,699	1,567	105,255	15,979	51,474	6,342	2,250	25,832
男 M.	108,685	763	54,932	8,303	26,653	3,288	955	13,791
女 F.	100,014	804	50,323	7,676	24,821	3,054	1,295	12,041
9年級 Year 9	214,416	1,545	108,057	16,214	53,951	6,522	2,198	25,929
男 M.	112,807	805	56,588	8,499	28,562	3,447	944	13,962
女 F.	101,609	740	51,469	7,715	25,389	3,075	1,254	11,967
上學年度畢業生數 No. of Graduates in 2018	224,751	1,467	113,071	17,051	57,042	6,932	2,200	26,988
男 M.	116,583	755	58,468	8,789	29,672	3,681	943	14,275
女 F.	108,168	712	54,603	8,262	27,370	3,251	1,257	12,713

說明：1. 學生數為 0 者不列入本表校數統計；附設國中部之校數計列於括號內不計入本表總計校數內。

2. 高級中等學校附設國中部之教職員工數無法與各該高級中等學校分開，均併於另表各該高級中等學校欄內。

3. 附設國中部之班級數、學生人數及畢業生人數均分別計列於本表各欄內，並計入本表各該總計欄內。

表B3-8 國民中學概況—按學校所在縣市別分(1/2)
Tab. B3-8 Summary of Junior High Schools - By Locations of Schools(1/2)

107 學年度 SY 2018-2019

單位：所；班；人 (Unit: School; Class; Person)

	校數				教師數		職員數	
	No. of Schools	公立 Public	6班以下 Under 6 Classes	49班以上 Over 49 Classes	No. of Teachers	公立 Public	No. of Staffs	公立 Public
總計 Grand Total	737	722	121	105	46,453	45,967	6,510	6,384
臺灣地區 Taiwan Area	727	712	115	105	46,168	45,682	6,432	6,306
新北市 New Taipei City	61	61	4	20	5,971	5,971	610	610
臺北市 Taipei City	61	59	2	10	5,014	4,954	968	946
桃園市 Taoyuan City	58	56	2	18	5,253	5,225	618	603
臺中市 Taichung City	72	71	5	12	5,532	5,523	672	665
臺南市 Tainan City	59	58	12	8	3,379	3,323	458	449
高雄市 Kaohsiung City	80	79	10	15	5,367	5,363	744	742
宜蘭縣 Yilan County	24	24	5	2	1,159	1,159	180	180
新竹縣 Hsinchu County	30	29	7	1	1,353	1,333	178	173
苗栗縣 Miaoli County	30	30	10	1	1,159	1,159	160	160
彰化縣 Changhua County	36	36	1	6	2,481	2,481	344	344
南投縣 Nantou County	32	31	12	1	1,260	1,239	213	197
雲林縣 Yunlin County	33	30	5	2	1,390	1,196	247	222
嘉義縣 Chiayi County	24	24	4	-	1,013	1,013	128	128
屏東縣 Pingtung County	37	35	8	2	1,638	1,558	237	220
臺東縣 Taitung County	21	21	8	1	691	691	134	134
花蓮縣 Hualien County	23	23	8	1	900	900	161	161
澎湖縣 Penghu County	14	14	11	-	288	288	47	47
基隆市 Keelung City	11	11	-	-	639	639	106	106
新竹市 Hsinchu City	13	12	1	3	995	981	130	122
嘉義市 Chiayi City	8	8	-	2	686	686	97	97
金馬地區 Kinmen & Matsu Area	10	10	6	-	285	285	78	78
金門縣 Kinmen County	5	5	1	-	224	224	49	49
連江縣 Lienchiang County	5	5	5	-	61	61	29	29

說明：1.學生數為0者不列入本表校數統計。

2.附設國中部之班級數、學生人數及畢業生數，均分別歸列本表各有關欄內。

表B3-8 國民中學概況—按學校所在縣市別分(2/2)
 Tab. B3-8 Summary of Junior High Schools - By Locations of Schools(2/2)

107 學年度 SY 2018-2019

單位：所；班；人 (Unit: School; Class; Person)

	班級數		學生數		上學年畢業生數	
	No. of Classes	公立 Public	No. of Students	公立 Public	No. of Graduates in 2018	公立 Public
總計 Grand Total	23,040	20,898	624,407	539,453	224,751	195,563
臺灣地區 Taiwan Area	22,945	20,803	622,324	537,370	223,990	194,802
新北市 New Taipei City	3,471	3,095	95,923	80,936	33,869	28,758
臺北市 Taipei City	2,432	2,165	64,651	53,787	22,813	19,218
桃園市 Taoyuan City	2,338	2,164	64,734	57,354	23,136	20,791
臺中市 Taichung City	2,907	2,596	81,863	68,254	29,325	24,597
臺南市 Tainan City	1,749	1,509	48,570	39,108	17,408	14,032
高雄市 Kaohsiung City	2,574	2,466	69,362	65,817	25,018	23,788
宜蘭縣 Yilan County	522	479	13,233	11,700	4,812	4,289
新竹縣 Hsinchu County	647	594	16,990	14,997	5,862	5,086
苗栗縣 Miaoli County	583	541	14,967	13,302	5,508	4,920
彰化縣 Changhua County	1,247	1,188	35,150	32,302	13,171	12,192
南投縣 Nantou County	543	506	13,531	12,443	5,083	4,703
雲林縣 Yunlin County	709	540	19,840	14,082	7,397	5,383
嘉義縣 Chiayi County	459	427	11,450	10,151	4,293	3,887
屏東縣 Pingtung County	808	750	21,110	19,007	8,003	7,288
臺東縣 Taitung County	272	263	6,052	5,806	2,144	2,073
花蓮縣 Hualien County	377	349	9,102	8,177	3,261	2,904
澎湖縣 Penghu County	108	108	2,200	2,200	824	824
基隆市 Keelung City	337	301	9,031	7,337	3,248	2,652
新竹市 Hsinchu City	544	497	15,214	13,343	5,240	4,676
嘉義市 Chiayi City	318	265	9,351	7,267	3,575	2,741
金馬地區 Kinmen & Matsu Area	95	95	2,083	2,083	761	761
金門縣 Kinmen County	77	77	1,863	1,863	657	657
連江縣 Lienchiang County	18	18	220	220	104	104

表B3-9 國民中學校數
Tab. B3-9 Number of Junior High Schools

107 學年度 SY 2018-2019

單位：所 (Unit: School)

		總計	直轄市立	縣市立	私立
		Grand Total	Municipal	County & City	Private
總計 Grand Total		737	384	338	15
按班級數分 School Size by Class Numbers					
6 班以下	Under 6	121	30	84	7
7 至 12 班	7 - 12	126	46	77	3
13 至 24 班	13 - 24	186	95	90	1
25 至 36 班	25 - 36	121	74	44	3
37 至 48 班	37 - 48	78	56	22	-
49 至 60 班	49 - 60	64	48	15	1
61 至 72 班	61 - 72	27	23	4	-
73 至 84 班	73 - 84	8	6	2	-
85 至 96 班	85 - 96	5	5	-	-
97 班以上	97 & Over	1	1	-	-
按學生數分 School Size by Student Numbers					
100 人以下	Under 100	88	24	59	5
101 至 200 人	101 - 200	98	36	60	2
201 至 300 人	201 - 300	79	28	49	2
301 至 600 人	301 - 600	154	75	78	1
601 至 900 人	601 - 900	121	78	41	2
901 至 1,200 人	901 - 1,200	67	45	21	1
1,201 至 1,500 人	1,201 - 1,500	56	41	14	1
1,501 至 1,800 人	1,501 - 1,800	39	28	10	1
1,801 至 2,100 人	1,801 - 2,100	21	16	5	-
2,101 至 2,400 人	2,101 - 2,400	7	7	-	-
2,401 人以上	2,401 & Over	7	6	1	-

說明：學生數為 0 者及附設國中部不列入本表統計。

表B3-10 國民中學教師人數
Tab. B3-10 Number of Teachers in Junior High Schools

107 學年度 SY 2018-2019

單位：人 (Unit: Person)

	總計 Grand Total	直轄市立 Municipal	縣市立 County & City	私立 Private
總計 Grand Total	46,453	30,359	15,608	486
學歷別 Degree				
研究所畢業 Graduate School	27,782	18,087	9,457	238
師範大學、學院或教育大學畢業 Normal College & University	9,802	6,697	3,017	88
大學校院教育系畢業 Education Department of University	1,231	790	417	24
大學校院一般系畢業 University & College	7,602	4,763	2,703	136
師範專科畢業 Jr. Normal College	15	10	5	-
其他專科畢業 Junior College	18	11	7	-
其他 Others	3	1	2	-
登記資格別 Qualification				
專任合格教師 Certificated for Teaching Subject	40,670	26,881	13,390	399
長期代理教師 Long Term Substitute Teachers	5,763	3,470	2,208	85
其他 Others	20	8	10	2
年齡組別 Age				
未滿25歲 Under Age 25	533	322	205	6
25歲至未滿30歲 Age 25 - 29	2,762	1,868	845	49
30歲至未滿35歲 Age 30 - 34	5,801	3,914	1,826	61
35歲至未滿40歲 Age 35 - 39	9,662	6,291	3,278	93
40歲至未滿45歲 Age 40 - 44	11,344	7,300	3,937	107
45歲至未滿50歲 Age 45 - 49	9,082	5,963	3,041	78
50歲至未滿55歲 Age 50 - 54	5,260	3,420	1,781	59
55歲至未滿60歲 Age 55 - 59	1,558	995	537	26
60歲至未滿65歲 Age 60 - 64	441	281	154	6
65歲以上 Age 65 & Over	10	5	4	1
教學年資組別 Years of Teaching Experience				
未滿5年 Under 5 years	6,638	4,158	2,314	166
5年至未滿10年 5 - 9 Years	6,643	4,464	2,121	58
10年至未滿15年 10 - 14 Years	10,550	6,741	3,720	89
15年至未滿20年 15 - 19 Years	10,711	6,852	3,780	79
20年至未滿25年 20 - 24 Years	6,996	4,835	2,114	47
25年至未滿30年 25 - 29 Years	3,832	2,572	1,229	31
30年以上 30 Years & Over	1,083	737	330	16

表B3-11 國民中學學生人數
Tab. B3-11 Number of Students in Junior High Schools

107 學年度 SY 2018-2019

單位：人 (Unit: Person)

	總計 Grand Total	7 年級 Year 7	8 年級 Year 8	9 年級 Year 9
總計 Grand Total	624,407	201,292	208,699	214,416
男 M.	326,861	105,369	108,685	112,807
女 F.	297,546	95,923	100,014	101,609
未滿12歲 Under Age 12	344	333	10	1
男 M.	176	171	4	1
女 F.	168	162	6	-
12至未滿13歲 Age 12	200,158	199,906	245	7
男 M.	104,748	104,606	140	2
女 F.	95,410	95,300	105	5
13至未滿14歲 Age 13	208,583	939	207,305	339
男 M.	108,616	526	107,913	177
女 F.	99,967	413	99,392	162
14至未滿15歲 Age 14	213,864	92	988	212,784
男 M.	112,506	55	552	111,899
女 F.	101,358	37	436	100,885
15至未滿16歲 Age 15	1,272	16	130	1,126
男 M.	714	7	66	641
女 F.	558	9	64	485
16至未滿17歲 Age 16	154	4	19	131
男 M.	85	3	10	72
女 F.	69	1	9	59
17至未滿18歲 Age 17	23	2	1	20
男 M.	16	1	-	15
女 F.	7	1	1	5
18歲以上 Age 18 & Over	9	-	1	8
男 M.	-	-	-	-
女 F.	9	-	1	8

說明：本表學生人數包括附設國中部之學生人數在內。

表B3-12 國中小圖書館(室)概況
Tab. B3-12 Library Statistics in Primary and Junior High Schools

民國 107 年 9 月底 End of Sept., 2018

	國民小學 Primary School			國民中學 Junior High School		
	總計 Grand Total	公立 Public	私立 Private	總計 Grand Total	公立 Public	私立 Private
圖書收藏冊數(冊) Book Collections (Volume)	44,290,812	43,599,757	691,055	13,187,284	13,025,175	162,109
總類 Generalities	2,328,684	2,279,713	48,971	552,718	543,955	8,763
哲學類 Philosophy	819,107	803,950	15,157	768,973	757,685	11,288
宗教類 Religions	456,153	444,980	11,173	223,458	218,080	5,378
科學類 Sciences	5,363,498	5,288,691	74,807	1,317,145	1,303,085	14,060
應用科學類 Applied Sciences	1,404,397	1,379,964	24,433	763,276	751,700	11,576
社會科學類 Social Sciences	3,199,995	3,145,382	54,613	1,209,629	1,195,987	13,642
史地類 History and Geography	3,035,141	2,992,515	42,626	1,347,592	1,330,583	17,009
語言文學類 Linguistics and Literature	25,085,846	24,699,674	386,172	5,910,031	5,839,663	70,368
藝術類 Arts	2,597,991	2,564,888	33,103	1,094,462	1,084,437	10,025
圖書閱覽座位數(個) Seating Capacity (Seat)	129,317	126,913	2,404	43,576	42,402	1,174
圖書借閱人次(人次) Number of Borrowers (Person-Times)	15,155,403	14,771,042	384,361	2,168,573	2,154,080	14,493
圖書借閱冊次(冊次) Loans to Users (Volume-Times)	26,961,517	26,292,077	669,440	3,530,648	3,488,913	41,735

說明：「圖書借閱人次」與「圖書借閱冊次」為動態資料，資料時期為106學年度，餘為靜態資料，資料標準日107年9月底。

表B3-13 國中小校地校舍
 Tab. B3-13 Gross Area and Number for Major Types of Spaces in Primary and Junior High Schools

民國 107 年 9 月底 End of Sept., 2018

單位：間；平方公尺 (Unit: Number; m²)

	國民小學 Primary School			國民中學 Junior High School		
	總計 Grand Total	公立 Public	私立 Private	總計 Grand Total	公立 Public	私立 Private
校舍 School Facilities	474,834	465,076	9,758	195,464	191,270	4,194
普通教室 Ordinary Classrooms	57,296	56,303	993	19,764	19,486	278
特別教室 Special Classrooms	38,780	38,207	573	17,049	16,872	177
辦公室 Offices	19,981	19,627	354	10,883	10,775	108
禮堂 Auditoriums	1,855	1,832	23	639	625	14
圖書室 Libraries	3,412	3,372	40	907	890	17
餐廳 Dining Halls	2,012	1,994	18	431	419	12
教職員工宿舍 Dormitories for Teachers & Staffs	4,477	4,224	253	2,247	2,158	89
學生宿舍 (床位) Dormitories for Students	3,285	1,311	1,974	4,786	3,444	1,342
廁所 (坑位) Toilets	343,736	338,206	5,530	138,758	136,601	2,157
校舍總延面積 Area of School Buildings	20,790,759	20,424,861	365,898	9,740,854	9,602,688	138,166
校地總面積 Area of School Sites	53,140,867	52,446,308	694,559	23,563,019	23,154,816	408,203
運動場地面積 Area of Playgrounds	13,836,354	13,706,759	129,595	6,149,871	6,095,568	54,303

表B3-14 國中小學生裸視視力
Tab. B3-14 Primary and Junior High School Students' Visual Acuity

107 學年度 SY 2018-2019

單位：人 (Unit: Person)

	檢測人數 No. of Students Taking Tests			公立 Public			私立 Private		
	總計 Grand Total	視力正常 人 數 No. of Normal Vision	視力不良 人 數 No. of Sub-normal Vision	計 Total	視力正常 人 數 No. of Normal Vision	視力不良 人 數 No. of Sub-normal Vision	計 Total	視力正常 人 數 No. of Normal Vision	視力不良 人 數 No. of Sub-normal Vision
國民小學 Primary School									
計 Total	1,152,851	636,508	516,343	1,114,144	615,677	498,467	38,707	20,831	17,876
男 M.	599,978	336,973	263,005	579,881	325,954	253,927	20,097	11,019	9,078
女 F.	552,873	299,535	253,338	534,263	289,723	244,540	18,610	9,812	8,798
1 年級 Year 1	212,789	157,417	55,372	205,401	151,905	53,496	7,388	5,512	1,876
男 M.	110,051	81,947	28,104	106,240	79,079	27,161	3,811	2,868	943
女 F.	102,738	75,470	27,268	99,161	72,826	26,335	3,577	2,644	933
2 年級 Year 2	181,392	122,218	59,174	174,698	117,742	56,956	6,694	4,476	2,218
男 M.	94,059	63,471	30,588	90,635	61,168	29,467	3,424	2,303	1,121
女 F.	87,333	58,747	28,586	84,063	56,574	27,489	3,270	2,173	1,097
3 年級 Year 3	173,514	102,206	71,308	167,388	98,832	68,556	6,126	3,374	2,752
男 M.	90,494	53,515	36,979	87,289	51,751	35,538	3,205	1,764	1,441
女 F.	83,020	48,691	34,329	80,099	47,081	33,018	2,921	1,610	1,311
4 年級 Year 4	190,338	96,751	93,587	184,036	93,814	90,222	6,302	2,937	3,365
男 M.	99,119	51,304	47,815	95,858	49,713	46,145	3,261	1,591	1,670
女 F.	91,219	45,447	45,772	88,178	44,101	44,077	3,041	1,346	1,695
5 年級 Year 5	196,971	85,223	111,748	190,694	82,712	107,982	6,277	2,511	3,766
男 M.	103,077	46,526	56,551	99,770	45,149	54,621	3,307	1,377	1,930
女 F.	93,894	38,697	55,197	90,924	37,563	53,361	2,970	1,134	1,836
6 年級 Year 6	197,847	72,693	125,154	191,927	70,672	121,255	5,920	2,021	3,899
男 M.	103,178	40,210	62,968	100,089	39,094	60,995	3,089	1,116	1,973
女 F.	94,669	32,483	62,186	91,838	31,578	60,260	2,831	905	1,926
國民中學 Junior High School									
計 Total	620,722	164,718	456,004	535,943	146,919	389,024	84,779	17,799	66,980
男 M.	324,797	95,004	229,793	279,946	84,752	195,194	44,851	10,252	34,599
女 F.	295,925	69,714	226,211	255,997	62,167	193,830	39,928	7,547	32,381
7 年級 Year 7	200,376	62,589	137,787	171,690	55,122	116,568	28,686	7,467	21,219
男 M.	104,838	35,261	69,577	89,551	30,945	58,606	15,287	4,316	10,971
女 F.	95,538	27,328	68,210	82,139	24,177	57,962	13,399	3,151	10,248
8 年級 Year 8	207,517	54,073	153,444	179,488	48,361	131,127	28,029	5,712	22,317
男 M.	107,994	31,347	76,647	93,298	28,102	65,196	14,696	3,245	11,451
女 F.	99,523	22,726	76,797	86,190	20,259	65,931	13,333	2,467	10,866
9 年級 Year 9	212,829	48,056	164,773	184,765	43,436	141,329	28,064	4,620	23,444
男 M.	111,965	28,396	83,569	97,097	25,705	71,392	14,868	2,691	12,177
女 F.	100,864	19,660	81,204	87,668	17,731	69,937	13,196	1,929	11,267

說明：本表資料為參加檢測學生人數；兩眼視力均 0.9 以上者為視力正常，否則為視力不良。

表B4-1 高級中等學校概況—按設立別分
Tab. B4-1 Summary of Senior Secondary Schools - By Public and Private

107 學年度 SY 2018-2019

單位：所；班；人 (Unit: School; Class; Person)

	總計 Grand Total	公立 Public			私立 Private	
		國立 National	直轄市立 Municipal	縣市立 County & City		
校 數 No. of Schools	513	298	134	131	33	215
教師數 No. of Teachers	52,927	36,347	14,403	18,887	3,057	16,580
男 M.	22,155	14,963	6,538	7,306	1,119	7,192
女 F.	30,772	21,384	7,865	11,581	1,938	9,388
職員數 No. of Staffs	10,772	6,760	3,282	3,050	428	4,012
男 M.	3,480	2,200	1,163	911	126	1,280
女 F.	7,292	4,560	2,119	2,139	302	2,732
班級數 No. of Classes	20,183	12,374	5,881	5,985	508	7,809
1 年級 Year 1	6,535	4,103	1,937	1,993	173	2,432
2 年級 Year 2	6,651	4,135	1,962	2,005	168	2,516
3 年級 Year 3	6,997	4,136	1,982	1,987	167	2,861
學生數 No. of Students	696,875	406,718	186,060	205,119	15,539	290,157
男 M.	374,931	221,602	103,206	110,596	7,800	153,329
女 F.	321,944	185,116	82,854	94,523	7,739	136,828
1 年級 Year 1	223,550	133,866	60,868	67,680	5,318	89,684
男 M.	121,616	73,834	34,230	36,877	2,727	47,782
女 F.	101,934	60,032	26,638	30,803	2,591	41,902
2 年級 Year 2	225,350	135,094	61,473	68,558	5,063	90,256
男 M.	121,160	73,635	34,051	37,094	2,490	47,525
女 F.	104,190	61,459	27,422	31,464	2,573	42,731
3 年級 Year 3	246,130	136,779	63,172	68,455	5,152	109,351
男 M.	130,791	73,373	34,493	36,301	2,579	57,418
女 F.	115,339	63,406	28,679	32,154	2,573	51,933
延修生 Super Seniors	1,845	979	547	426	6	866
男 M.	1,364	760	432	324	4	604
女 F.	481	219	115	102	2	262
上學年度畢業生數 No. of Graduates in 2018	241,288	128,715	59,645	64,224	4,846	112,573
男 M.	125,843	67,392	31,432	33,587	2,373	58,451
女 F.	115,445	61,323	28,213	30,637	2,473	54,122

說明：1.高級中等學校依《高級中等教育法》得辦理「普通科」、「專業群科」、「綜合高中」、「實用技能學程」及「進修部」等學程；自103學年起配合《高級中等教育法》實施，本刊高級中等教育各表原則上以學程別架構呈現，以展現其多元型態發展。
2.3年級班級、學生數含計4年級資料，其中4年級有2班，學生51人(男19人，女32人)。

表B4-2 高級中等學校概況—按學校所在縣市別分
 Tab. B4-2 Summary of Senior Secondary Schools - By Locations of Schools

107 學年度 SY 2018-2019

單位：所；班；人 (Unit: School; Class; Person)

	校數 No. of Schools		教師數 No. of Teachers		職員數 No. of Staffs		班級數 No. of Classes		學生數 No. of Students		上學年畢業生數 No. of Graduates in 2018	
	公立 Public		公立 Public		公立 Public		公立 Public		公立 Public		公立 Public	
總計 Grand Total	513	298	52,927	36,347	10,772	6,760	20,183	12,374	696,875	406,718	241,288	128,715
臺灣地區 Taiwan Area	510	295	52,734	36,154	10,706	6,694	20,102	12,293	694,515	404,358	240,615	128,042
新北市 New Taipei City	63	31	7,148	4,678	1,322	646	2,366	1,350	83,949	45,473	28,522	13,686
臺北市 Taipei City	69	35	7,646	5,626	1,531	1,036	2,761	1,890	96,950	64,865	33,871	20,580
桃園市 Taoyuan City	34	18	4,304	2,358	797	409	1,989	881	74,623	31,571	25,184	9,614
臺中市 Taichung City	51	27	6,719	3,811	1,269	671	2,529	1,268	94,630	43,199	33,087	13,748
臺南市 Tainan City	47	26	4,293	2,821	967	594	1,641	1,027	53,736	32,261	19,756	10,583
高雄市 Kaohsiung City	54	34	5,864	4,230	1,069	701	2,372	1,417	80,793	47,168	28,195	15,287
宜蘭縣 Yilan County	12	10	1,075	941	256	214	399	369	12,704	11,503	4,182	3,667
新竹縣 Hsinchu County	10	5	918	548	174	93	373	171	13,298	6,083	4,618	1,869
苗栗縣 Miaoli County	19	11	1,390	1,055	312	219	534	339	16,770	11,250	5,558	3,509
彰化縣 Changhua County	24	19	2,820	2,337	576	448	1,102	859	38,440	28,906	13,379	9,165
南投縣 Nantou County	15	10	1,243	1,033	336	235	469	376	14,039	10,874	4,816	3,558
雲林縣 Yunlin County	21	11	1,543	1,023	359	227	568	350	18,758	11,314	6,895	3,710
嘉義縣 Chiayi County	10	5	719	412	162	83	280	121	9,458	3,649	3,383	1,227
屏東縣 Pingtung County	19	13	1,665	1,395	342	272	632	468	19,314	13,950	6,772	4,507
臺東縣 Taitung County	10	7	601	492	174	116	224	177	5,993	4,602	1,728	1,311
花蓮縣 Hualien County	13	9	901	642	237	176	358	249	10,043	6,362	3,267	1,977
澎湖縣 Penghu County	2	2	217	217	55	55	92	92	2,483	2,483	757	757
基隆市 Keelung City	12	8	1,060	781	229	156	368	243	10,343	6,518	3,872	2,076
新竹市 Hsinchu City	12	8	1,396	957	271	185	521	308	19,927	11,225	6,362	3,554
嘉義市 Chiayi City	13	6	1,212	797	268	158	524	338	18,264	11,102	6,411	3,657
金馬地區 Kinmen & Matsu Area	3	3	193	193	66	66	81	81	2,360	2,360	673	673
金門縣 Kinmen County	2	2	160	160	50	50	69	69	2,075	2,075	558	558
連江縣 Lienchiang County	1	1	33	33	16	16	12	12	285	285	115	115

表B4-3 高級中等學校專任教師人數
Tab. B4-3 Number of Full-Time Teachers in Senior Secondary Schools

107 學年度 SY 2018-2019

單位：人 (Unit: Person)

	總計 Grand Total	公立 Public	私立 Private			私立 Private
			國立 National	直轄市立 Municipal	縣市立 County & City	
總計 Grand Total	52,927	36,347	14,403	18,887	3,057	16,580
學歷別 Degree						
研究所畢業 Graduate School	33,610	25,530	10,397	13,190	1,943	8,080
師大或教育大學畢業 Normal College & Univ.	7,648	5,921	2,158	3,212	551	1,727
一般大學校院畢業 College & Univ.	9,436	4,094	1,404	2,168	522	5,342
科技大學校院畢業 Univ. of Science and Technology	1,425	384	236	126	22	1,041
師範專科畢業 Jr. Normal College	8	-	-	-	-	8
其他專科畢業 Junior College	132	29	18	9	2	103
軍警學校畢業 Military & Police Academy	623	374	183	174	17	249
其他 Others	45	15	7	8	-	30
登記資格別 Qualification						
合格教師 Certificated for Teaching Subject	48,163	34,402	13,557	17,967	2,878	13,761
技術教師登記 Certificated for Technical	829	65	53	10	2	764
其他 Others	3,935	1,880	793	910	177	2,055
年齡組別 Age						
未滿25歲 Under Age 25	615	439	141	268	30	176
25歲至未滿30歲 Age 25 - 29	3,521	2,396	769	1,398	229	1,125
30歲至未滿35歲 Age 30 - 34	6,347	4,500	1,684	2,447	369	1,847
35歲至未滿40歲 Age 35 - 39	10,136	7,024	2,777	3,564	683	3,112
40歲至未滿45歲 Age 40 - 44	11,224	8,004	3,213	4,014	777	3,220
45歲至未滿50歲 Age 45 - 49	9,590	7,000	2,842	3,585	573	2,590
50歲至未滿55歲 Age 50 - 54	7,229	4,908	2,043	2,567	298	2,321
55歲至未滿60歲 Age 55 - 59	2,856	1,497	636	784	77	1,359
60歲至未滿65歲 Age 60 - 64	1,319	567	292	254	21	752
65歲以上 Age 65 & Over	90	12	6	6	-	78
教學年資組別 Years of Teaching Experience						
未滿5年 Under 5 Years	10,263	6,351	2,271	3,533	547	3,912
5年至未滿10年 5 - 9 Years	8,585	5,598	2,275	2,873	450	2,987
10年至未滿15年 10 - 14 Years	9,667	6,709	2,637	3,362	710	2,958
15年至未滿20年 15 - 19 Years	10,101	7,922	3,021	4,099	802	2,179
20年至未滿25年 20 - 24 Years	6,656	4,803	1,904	2,551	348	1,853
25年至未滿30年 25 - 29 Years	5,226	3,484	1,589	1,731	164	1,742
30年以上 30 Years & Over	2,429	1,480	706	738	36	949

表B4-4 高級中等學校班級數—按學校所在縣市別分

107 學年度

單位：班

	總計 Grand Total		普通科 General Education		專業群科 Vocational Education		綜合高中 Comprehensive High School	
		公立 Public		公立 Public		公立 Public		公立 Public
總計	20,183	12,374	8,288	6,512	8,328	3,939	1,101	788
臺灣地區	20,102	12,293	8,258	6,482	8,292	3,903	1,089	776
新北市	2,366	1,350	1,054	795	947	328	156	119
臺北市	2,761	1,890	1,595	1,353	899	411	96	80
桃園市	1,989	881	766	591	860	192	71	51
臺中市	2,529	1,268	954	648	1,170	408	51	39
臺南市	1,641	1,027	659	415	630	376	112	100
高雄市	2,372	1,417	968	848	1,041	428	60	41
宜蘭縣	399	369	168	138	138	138	40	40
新竹縣	373	171	142	123	139	30	34	12
苗栗縣	534	339	178	153	242	146	32	19
彰化縣	1,102	859	326	285	468	328	104	81
南投縣	469	376	136	111	244	193	18	18
雲林縣	568	350	222	147	250	161	35	14
嘉義縣	280	121	84	59	132	53	14	-
屏東縣	632	468	263	227	262	168	30	30
臺東縣	224	177	28	21	98	69	79	74
花蓮縣	358	249	120	85	162	142	45	-
澎湖縣	92	92	33	33	56	56	-	-
基隆市	368	243	152	131	171	80	10	10
新竹市	521	308	238	196	152	58	69	24
嘉義市	524	338	172	123	231	138	33	24
金馬地區	81	81	30	30	36	36	12	12
金門縣	69	69	30	30	36	36	-	-
連江縣	12	12	-	-	-	-	12	12

Tab. B4-4 Number of Classes in Senior Secondary Schools
- By Locations of Schools

SY 2018-2019

Unit: Class

實用技能學程 Practical Technical Program		進修部 Continuing Education				
公立 Public	普通科 General Education	專業群科 Vocational Education				
		公立 Public	公立 Public			
944	373	89	71	1,433	691	Grand Total
943	372	89	71	1,431	689	Taiwan Area
26	10	32	32	151	66	New Taipei City
13	3	2	-	156	43	Taipei City
113	3	5	1	174	43	Taoyuan City
132	76	6	3	216	94	Taichung City
123	66	7	4	110	66	Tainan City
138	21	6	6	159	73	Kaohsiung City
23	23	-	-	30	30	Yilan County
24	-	3	3	31	3	Hsinchu County
40	7	-	-	42	14	Miaoli County
80	53	10	10	114	102	Changhua County
35	18	3	3	33	33	Nantou County
39	19	-	-	22	9	Yunlin County
36	3	3	-	11	6	Chiayi County
24	18	-	-	53	25	Pingtung County
6	-	-	-	13	13	Taitung County
4	4	3	-	24	18	Hualien County
3	3	-	-	-	-	Penghu County
15	6	-	-	20	16	Keelung City
15	12	3	3	44	15	Hsinchu City
54	27	6	6	28	20	Chiayi City
1	1	-	-	2	2	Kinmen & Matsu Area
1	1	-	-	2	2	Kinmen County
-	-	-	-	-	-	Lienchiang County

表B4-5 高級中等學校學生人數—按年級及年齡別分
 Tab. B4-5 Number of Students in Senior Secondary Schools
 - By Grades and Ages
 107 學年度 SY 2018-2019

單位：人 (Unit: Person)

	總計 Grand Total	1 年級 Year 1	2 年級 Year 2	3 年級 Year 3	延修生 Super Seniors
總計 Grand Total	696,875	223,550	225,350	246,130	1,845
男 M.	374,931	121,616	121,160	130,791	1,364
女 F.	321,944	101,934	104,190	115,339	481
未滿14歲 Under Age 14	3	2	1	-	-
男 M.	2	1	1	-	-
女 F.	1	1	-	-	-
14至未滿15歲 Age 14	1,053	1,050	3	-	-
男 M.	560	560	-	-	-
女 F.	493	490	3	-	-
15至未滿16歲 Age 15	205,480	204,414	1,064	2	-
男 M.	110,939	110,378	560	1	-
女 F.	94,541	94,036	504	1	-
16至未滿17歲 Age 16	217,422	9,995	206,205	1,222	-
男 M.	116,975	6,088	110,227	660	-
女 F.	100,447	3,907	95,978	562	-
17至未滿18歲 Age 17	242,593	2,748	11,810	228,026	9
男 M.	129,376	1,721	6,953	120,696	6
女 F.	113,217	1,027	4,857	107,330	3
18至未滿19歲 Age 18	16,269	1,452	2,416	11,231	1,170
男 M.	9,759	919	1,450	6,551	839
女 F.	6,510	533	966	4,680	331
19至未滿20歲 Age 19	4,204	681	952	2,029	542
男 M.	2,634	423	553	1,241	417
女 F.	1,570	258	399	788	125
20至未滿21歲 Age 20	2,021	490	570	881	80
男 M.	1,166	301	336	464	65
女 F.	855	189	234	417	15
21至未滿22歲 Age 21	1,302	428	361	482	31
男 M.	736	262	208	240	26
女 F.	566	166	153	242	5
22歲以上 Age 22 & Over	6,528	2,290	1,968	2,257	13
男 M.	2,784	963	872	938	11
女 F.	3,744	1,327	1,096	1,319	2

說明：4年級學生人數併計於3年級內，其中4年級有學生51人(男19人，女32人)。

表B4-6 高級中等學校學生人數—按學校所在縣市別分(1/2)
 Tab. B4-6 Number of Students in Senior Secondary Schools
 - By Locations of Schools(1/2)
 107 學年度 SY 2018-2019

單位：人 (Unit: Person)

	總計 Grand Total		普通科 General Education		專業群科 Vocational Education		綜合高中 Comprehensive High School	
	公立 Public		公立 Public		公立 Public		公立 Public	
總計 Grand Total	696,875	406,718	300,704	229,013	290,850	127,400	38,118	26,014
臺灣地區 Taiwan Area	694,515	404,358	299,728	228,037	289,832	126,382	37,833	25,729
新北市 New Taipei City	83,949	45,473	39,153	28,999	34,275	10,307	5,128	3,813
臺北市 Taipei City	96,950	64,865	57,381	47,337	31,239	13,686	3,316	2,787
桃園市 Taoyuan City	74,623	31,571	29,262	22,111	33,257	6,754	2,544	1,774
臺中市 Taichung City	94,630	43,199	37,422	24,231	45,640	13,871	1,970	1,392
臺南市 Tainan City	53,736	32,261	24,641	14,643	19,920	11,710	3,480	3,100
高雄市 Kaohsiung City	80,793	47,168	34,231	29,555	36,313	14,511	2,134	1,364
宜蘭縣 Yilan County	12,704	11,503	5,981	4,780	4,325	4,325	1,233	1,233
新竹縣 Hsinchu County	13,298	6,083	5,204	4,547	5,121	965	1,174	442
苗栗縣 Miaoli County	16,770	11,250	6,182	5,280	7,363	4,898	1,152	668
彰化縣 Changhua County	38,440	28,906	11,949	10,167	17,139	11,726	3,951	2,939
南投縣 Nantou County	14,039	10,874	4,269	3,519	7,575	5,722	637	637
雲林縣 Yunlin County	18,758	11,314	7,607	4,818	7,833	5,211	1,273	486
嘉義縣 Chiayi County	9,458	3,649	2,700	1,728	4,597	1,722	426	-
屏東縣 Pingtung County	19,314	13,950	8,665	7,311	8,086	5,043	828	828
臺東縣 Taitung County	5,993	4,602	562	403	2,622	1,746	2,349	2,178
花蓮縣 Hualien County	10,043	6,362	3,975	2,615	3,725	3,425	1,780	3
澎湖縣 Penghu County	2,483	2,483	897	897	1,542	1,542	-	-
基隆市 Keelung City	10,343	6,518	4,093	3,356	5,088	2,360	338	338
新竹市 Hsinchu City	19,927	11,225	9,256	7,391	5,874	2,105	2,906	907
嘉義市 Chiayi City	18,264	11,102	6,298	4,349	8,298	4,753	1,214	840
金馬地區 Kinmen & Matsu Area	2,360	2,360	976	976	1,018	1,018	285	285
金門縣 Kinmen County	2,075	2,075	976	976	1,018	1,018	-	-
連江縣 Lienchiang County	285	285	-	-	-	-	285	285

表B4-6 高級中等學校學生人數—按學校所在縣市別分(2/2)

Tab. B4-6 Number of Students in Senior Secondary Schools

- By Locations of Schools(2/2)

107 學年度 SY 2018-2019

單位：人 (Unit: Person)

	實用技能學程 Practical Technical Program		進修部 Continuing Education			
		公立 Public	普通科 General Education	專業群科 Vocational Education		公立 Public
				公立 Public	公立 Public	
總計 Grand Total	31,079	9,979	2,040	1,446	34,084	12,866
臺灣地區 Taiwan Area	31,045	9,945	2,040	1,446	34,037	12,819
新北市 New Taipei City	700	251	671	671	4,022	1,432
臺北市 Taipei City	302	73	61	-	4,651	982
桃園市 Taoyuan City	4,422	114	190	40	4,948	778
臺中市 Taichung City	4,119	1,803	138	53	5,341	1,849
臺南市 Tainan City	3,594	1,822	163	76	1,938	910
高雄市 Kaohsiung City	5,094	402	143	143	2,878	1,193
宜蘭縣 Yilan County	610	610	-	-	555	555
新竹縣 Hsinchu County	850	-	73	73	876	56
苗栗縣 Miaoli County	1,206	200	-	-	867	204
彰化縣 Changhua County	2,689	1,593	180	180	2,532	2,301
南投縣 Nantou County	970	408	37	37	551	551
雲林縣 Yunlin County	1,403	585	-	-	642	214
嘉義縣 Chiayi County	1,336	78	140	-	259	121
屏東縣 Pingtung County	640	479	-	-	1,095	289
臺東縣 Taitung County	185	-	-	-	275	275
花蓮縣 Hualien County	72	72	71	-	420	247
澎湖縣 Penghu County	44	44	-	-	-	-
基隆市 Keelung City	411	161	-	-	413	303
新竹市 Hsinchu City	533	416	55	55	1,303	351
嘉義市 Chiayi City	1,865	834	118	118	471	208
金馬地區 Kinmen & Matsu Area	34	34	-	-	47	47
金門縣 Kinmen County	34	34	-	-	47	47
連江縣 Lienchiang County	-	-	-	-	-	-

表B4-7 高級中等學校畢業生人數—按學校所在縣市別分(1/2)

Tab. B4-7 Number of Graduates in Senior Secondary Schools

- By Locations of Schools(1/2)

106 學年度 SY 2017-2018

單位：人 (Unit: Person)

	總計 Grand Total		普通科 General Education		專業群科 Vocational Education		綜合高中 Comprehensive High School	
		公立 Public		公立 Public		公立 Public		公立 Public
總計 Grand Total	241,288	128,715	100,640	72,889	101,408	38,035	15,846	9,884
臺灣地區 Taiwan Area	240,615	128,042	100,367	72,616	101,156	37,783	15,731	9,769
新北市 New Taipei City	28,522	13,686	13,094	8,901	11,648	2,771	1,759	1,152
臺北市 Taipei City	33,871	20,580	19,061	14,998	11,266	4,106	1,435	1,067
桃園市 Taoyuan City	25,184	9,614	9,311	6,767	11,261	2,029	1,112	560
臺中市 Taichung City	33,087	13,748	12,431	7,791	16,939	4,379	665	463
臺南市 Tainan City	19,756	10,583	8,701	4,767	7,400	3,480	1,650	1,394
高雄市 Kaohsiung City	28,195	15,287	11,678	9,636	12,260	4,320	1,393	740
宜蘭縣 Yilan County	4,182	3,667	2,128	1,613	1,345	1,345	378	378
新竹縣 Hsinchu County	4,618	1,869	1,613	1,364	1,766	322	590	139
苗栗縣 Miaoli County	5,558	3,509	1,878	1,565	2,394	1,407	640	410
彰化縣 Changhua County	13,379	9,165	3,996	3,303	6,085	3,421	1,483	1,058
南投縣 Nantou County	4,816	3,558	1,516	1,209	2,603	1,896	145	145
雲林縣 Yunlin County	6,895	3,710	2,693	1,639	2,865	1,518	680	307
嘉義縣 Chiayi County	3,383	1,227	892	571	1,560	581	195	-
屏東縣 Pingtung County	6,772	4,507	3,023	2,406	2,874	1,516	336	336
臺東縣 Taitung County	1,728	1,311	168	125	645	368	829	774
花蓮縣 Hualien County	3,267	1,977	1,259	799	1,091	1,023	738	36
澎湖縣 Penghu County	757	757	320	320	422	422	-	-
基隆市 Keelung City	3,872	2,076	1,512	1,177	2,023	665	103	103
新竹市 Hsinchu City	6,362	3,554	2,969	2,351	1,742	655	1,060	297
嘉義市 Chiayi City	6,411	3,657	2,124	1,314	2,967	1,559	540	410
金馬地區 Kinmen & Matsu Area	673	673	273	273	252	252	115	115
金門縣 Kinmen County	558	558	273	273	252	252	-	-
連江縣 Lienchiang County	115	115	-	-	-	-	115	115

表B4-7 高級中等學校畢業生人數—按學校所在縣市別分(2/2)
 Tab. B4-7 Number of Graduates in Senior Secondary Schools
 - By Locations of Schools(2/2)
 106 學年度 SY 2017-2018

單位：人 (Unit: Person)

	實用技能學程 Practical Technical Program		進修部 Continuing Education			
		公立 Public	普通科 General Education	專業群科 Vocational Education		
				公立 Public	公立 Public	
總計 Grand Total	10,006	3,112	687	410	12,701	4,385
臺灣地區 Taiwan Area	9,997	3,103	687	410	12,677	4,361
新北市 New Taipei City	349	168	228	228	1,444	466
臺北市 Taipei City	135	36	79	-	1,895	373
桃園市 Taoyuan City	1,414	36	81	-	2,005	222
臺中市 Taichung City	1,006	469	30	13	2,016	633
臺南市 Tainan City	1,256	605	68	42	681	295
高雄市 Kaohsiung City	1,743	140	53	53	1,068	398
宜蘭縣 Yilan County	188	188	-	-	143	143
新竹縣 Hsinchu County	233	-	22	22	394	22
苗栗縣 Miaoli County	341	60	-	-	305	67
彰化縣 Changhua County	801	448	3	3	1,011	932
南投縣 Nantou County	342	130	7	7	203	171
雲林縣 Yunlin County	465	177	-	-	192	69
嘉義縣 Chiayi County	581	23	50	-	105	52
屏東縣 Pingtung County	217	152	-	-	322	97
臺東縣 Taitung County	42	-	-	-	44	44
花蓮縣 Hualien County	8	8	24	-	147	111
澎湖縣 Penghu County	15	15	-	-	-	-
基隆市 Keelung City	99	41	-	-	135	90
新竹市 Hsinchu City	163	139	5	5	423	107
嘉義市 Chiayi City	599	268	37	37	144	69
金馬地區 Kinmen & Matsu Area	9	9	-	-	24	24
金門縣 Kinmen County	9	9	-	-	24	24
連江縣 Lienchiang County	-	-	-	-	-	-

表B4-8 高級中等學校開設普通科概況—按設立別分
 Tab. B4-8 Summary of General Education in Senior Secondary Schools
 - By Public and Private
 107 學年度 SY 2018-2019

單位：所；班；人 (Unit: School; Class; Person)

	總計 Grand Total	公立 Public	公立			私立 Private
			國立 National	直轄市立 Municipal	縣市立 County & City	
開設校數 No. of Schools	374	230	85	115	30	144
班級數 No. of Classes	8,288	6,512	2,232	3,845	435	1,776
1 年級 Year 1	2,748	2,176	740	1,288	148	572
2 年級 Year 2	2,745	2,183	746	1,292	145	562
3 年級 Year 3	2,795	2,153	746	1,265	142	642
學生數 No. of Students	300,704	229,013	77,761	137,874	13,378	71,691
男 M.	151,079	114,696	39,405	68,456	6,835	36,383
女 F.	149,625	114,317	38,356	69,418	6,543	35,308
1 年級 Year 1	98,036	74,913	24,922	45,462	4,529	23,123
男 M.	49,591	37,782	12,680	22,742	2,360	11,809
女 F.	48,445	37,131	12,242	22,720	2,169	11,314
2 年級 Year 2	98,781	76,902	26,111	46,444	4,347	21,879
男 M.	49,583	38,545	13,221	23,165	2,159	11,038
女 F.	49,198	38,357	12,890	23,279	2,188	10,841
3 年級 Year 3	103,634	76,972	26,688	45,788	4,496	26,662
男 M.	51,734	38,215	13,469	22,434	2,312	13,519
女 F.	51,900	38,757	13,219	23,354	2,184	13,143
延修生 Super Seniors	253	226	40	180	6	27
男 M.	171	154	35	115	4	17
女 F.	82	72	5	65	2	10
上學年度畢業生數 No. of Graduates	100,640	72,889	25,395	43,340	4,154	27,751
男 M.	49,504	35,524	12,381	21,066	2,077	13,980
女 F.	51,136	37,365	13,014	22,274	2,077	13,771

說明：請參見表B4-1說明1。

表B4-9 高級中等學校開設普通科學生人數—按年級及年齡別分
 Tab. B4-9 Number of Students in General Education of Senior Secondary Schools
 - By Grades and Ages
 107 學年度 SY2018-2019

單位：人 (Unit: Person)

	總計 Grand Total	1 年級 Year 1	2 年級 Year 2	3 年級 Year 3	延修生 Super Seniors
總計 Grand Total	300,704	98,036	98,781	103,634	253
男 M.	151,079	49,591	49,583	51,734	171
女 F.	149,625	48,445	49,198	51,900	82
未滿14歲 Under Age 14	3	2	1	-	-
男 M.	2	1	1	-	-
女 F.	1	1	-	-	-
14至未滿15歲 Age 14	446	443	3	-	-
男 M.	212	212	-	-	-
女 F.	234	231	3	-	-
15至未滿16歲 Age 15	94,877	94,416	459	2	-
男 M.	47,835	47,603	231	1	-
女 F.	47,042	46,813	228	1	-
16至未滿17歲 Age 16	97,776	2,958	94,317	501	-
男 M.	48,977	1,654	47,072	251	-
女 F.	48,799	1,304	47,245	250	-
17至未滿18歲 Age 17	103,589	182	3,739	99,668	-
男 M.	51,893	98	2,122	49,673	-
女 F.	51,696	84	1,617	49,995	-
18至未滿19歲 Age 18	3,716	25	214	3,262	215
男 M.	1,957	16	125	1,676	140
女 F.	1,759	9	89	1,586	75
19至未滿20歲 Age 19	251	7	38	172	34
男 M.	171	6	26	112	27
女 F.	80	1	12	60	7
20至未滿21歲 Age 20	33	2	9	20	2
男 M.	21	-	6	13	2
女 F.	12	2	3	7	-
21至未滿22歲 Age 21	8	-	-	6	2
男 M.	7	-	-	5	2
女 F.	1	-	-	1	-
22歲以上 Age 22 & Over	5	1	1	3	-
男 M.	4	1	-	3	-
女 F.	1	-	1	-	-

表B4-10 高級中等學校開設專業群科概況—按類科別分(1/4)
 Tab. B4-10 Summary of Vocational Education in Senior Secondary Schools
 - By Fields of Education(1/4)
 107 學年度 SY 2018-2019

單位：所；班；人 (Unit: School; Class; Person)

	總計 Grand Total					
	計 Total	公立 Public	國立 National	直轄市立 Municipal	縣市立 County & City	私立 Private
開設校數 No. of Schools	267	127	83	38	6	140
班級數 No. of Classes	8,328	3,939	2,427	1,480	32	4,389
1 年級 Year 1	2,693	1,329	818	500	11	1,364
2 年級 Year 2	2,735	1,317	805	502	10	1,418
3 年級 Year 3	2,900	1,293	804	478	11	1,607
學生數 No. of Students	290,850	127,400	76,271	50,062	1,067	163,450
男 M.	165,926	79,145	46,392	32,301	452	86,781
女 F.	124,924	48,255	29,879	17,761	615	76,669
1 年級 Year 1	92,297	42,294	25,232	16,665	397	50,003
男 M.	53,236	26,486	15,514	10,803	169	26,750
女 F.	39,061	15,808	9,718	5,862	228	23,253
2 年級 Year 2	93,080	42,410	25,079	16,987	344	50,670
男 M.	53,170	26,429	15,316	10,966	147	26,741
女 F.	39,910	15,981	9,763	6,021	197	23,929
3 年級 Year 3	104,110	42,145	25,588	16,231	326	61,965
男 M.	58,499	25,774	15,267	10,371	136	32,725
女 F.	45,611	16,371	10,321	5,860	190	29,240
延修生 Super Seniors	1,363	551	372	179	-	812
男 M.	1,021	456	295	161	-	565
女 F.	342	95	77	18	-	247
上學年度畢業生數 No. of Graduates	101,408	38,035	23,032	14,785	218	63,373
男 M.	55,781	22,667	13,352	9,226	89	33,114
女 F.	45,627	15,368	9,680	5,559	129	30,259

說明：1. 請參見表B4-1說明1。

2. 3年級班級數、學生人數含計4年級資料，其中4年級有2班，學生51人(男19人，女32人)。

表B4-10 高級中等學校開設專業群科概況—按類科別分(2/4)
 Tab. B4-10 Summary of Vocational Education in Senior Secondary Schools
 - By Fields of Education(2/4)
 107 學年度 SY 2018-2019

單位：所；班；人 (Unit: School; Class; Person)

	農業 Agriculture					工業 Industry				
	計 Total	國立 National	直轄市立 Municipal	縣市立 County & City	私立 Private	計 Total	國立 National	直轄市立 Municipal	縣市立 County & City	私立 Private
開設校數 No. of Schools	38	28	5	-	5	195	64	34	-	97
班級數 No. of Classes	309	250	42	-	17	3,190	1,132	875	-	1,183
1 年級 Year 1	105	84	14	-	7	1,037	380	293	-	364
2 年級 Year 2	103	84	14	-	5	1,057	376	295	-	386
3 年級 Year 3	101	82	14	-	5	1,096	376	287	-	433
學生數 No. of Students	10,068	8,074	1,496	-	498	105,365	34,715	29,063	-	41,587
男 M.	5,072	4,026	774	-	272	95,260	30,559	25,713	-	38,988
女 F.	4,996	4,048	722	-	226	10,105	4,156	3,350	-	2,599
1 年級 Year 1	3,279	2,628	484	-	167	33,802	11,500	9,666	-	12,636
男 M.	1,701	1,341	261	-	99	30,386	10,137	8,551	-	11,698
女 F.	1,578	1,287	223	-	68	3,416	1,363	1,115	-	938
2 年級 Year 2	3,248	2,622	485	-	141	34,123	11,486	9,802	-	12,835
男 M.	1,626	1,307	253	-	66	30,780	10,109	8,656	-	12,015
女 F.	1,622	1,315	232	-	75	3,343	1,377	1,146	-	820
3 年級 Year 3	3,462	2,762	510	-	190	36,972	11,535	9,452	-	15,985
男 M.	1,686	1,335	244	-	107	33,642	10,124	8,370	-	15,148
女 F.	1,776	1,427	266	-	83	3,330	1,411	1,082	-	837
延修生 Super Seniors	79	62	17	-	-	468	194	143	-	131
男 M.	59	43	16	-	-	452	189	136	-	127
女 F.	20	19	1	-	-	16	5	7	-	4
上學年度畢業生數 No. of Graduates	3,131	2,511	411	-	209	35,284	10,261	8,513	-	16,510
男 M.	1,493	1,183	204	-	106	32,064	8,973	7,455	-	15,636
女 F.	1,638	1,328	207	-	103	3,220	1,288	1,058	-	874

表B4-10 高級中等學校開設專業群科概況—按類科別分(3/4)
 Tab. B4-10 Summary of Vocational Education in Senior Secondary Schools
 - By Fields of Education(3/4)
 107 學年度 SY 2018-2019

單位：所；班；人 (Unit: School; Class; Person)

	商業 Commerce					海事水產 Marine Products				
	計 Total	國立 National	直轄市立 Municipal	縣市立 County & City	私立 Private	計 Total	國立 National	直轄市立 Municipal	縣市立 County & City	私立 Private
開設校數 No. of Schools	195	58	23	6	108	8	7	-	-	1
班級數 No. of Classes	2,535	731	488	28	1,288	71	65	-	-	6
1 年級 Year 1	828	247	166	10	405	24	22	-	-	2
2 年級 Year 2	827	242	165	9	411	23	21	-	-	2
3 年級 Year 3	880	242	157	9	472	24	22	-	-	2
學生數 No. of Students	91,688	24,058	16,969	964	49,697	2,044	1,921	-	-	123
男 M.	34,041	8,364	5,293	412	19,972	1,789	1,680	-	-	109
女 F.	57,647	15,694	11,676	552	29,725	255	241	-	-	14
1 年級 Year 1	29,182	7,951	5,646	361	15,224	713	666	-	-	47
男 M.	11,197	2,789	1,811	155	6,442	642	602	-	-	40
女 F.	17,985	5,162	3,835	206	8,782	71	64	-	-	7
2 年級 Year 2	29,271	7,933	5,778	312	15,248	628	605	-	-	23
男 M.	10,896	2,796	1,853	136	6,111	547	527	-	-	20
女 F.	18,375	5,137	3,925	176	9,137	81	78	-	-	3
3 年級 Year 3	32,969	8,101	5,529	291	19,048	684	631	-	-	53
男 M.	11,778	2,738	1,620	121	7,299	587	538	-	-	49
女 F.	21,191	5,363	3,909	170	11,749	97	93	-	-	4
延修生 Super Seniors	266	73	16	-	177	19	19	-	-	-
男 M.	170	41	9	-	120	13	13	-	-	-
女 F.	96	32	7	-	57	6	6	-	-	-
上學年度畢業生數 No. of Graduates	32,848	7,502	5,166	215	19,965	518	463	-	-	55
男 M.	11,444	2,316	1,439	89	7,600	463	413	-	-	50
女 F. in 2018	21,404	5,186	3,727	126	12,365	55	50	-	-	5

表B4-10 高級中等學校開設專業群科概況—按類科別分(4/4)
 Tab. B4-10 Summary of Vocational Education in Senior Secondary Schools
 - By Fields of Education(4/4)
 107 學年度 SY 2018-2019

單位：所；班；人 (Unit: School; Class; Person)

	家事 Home Economics					藝術 Arts				
	計 Total	國立 National	直轄市立 Municipal	縣市立 County & City	私立 Private	計 Total	國立 National	直轄市立 Municipal	縣市立 County & City	私立 Private
開設校數 No. of Schools	153	37	6	2	108	31	1	2	-	28
班級數 No. of Classes	1,951	228	63	4	1,656	272	21	12	-	239
1 年級 Year 1	609	78	22	1	508	90	7	5	-	78
2 年級 Year 2	634	75	23	1	535	91	7	5	-	79
3 年級 Year 3	708	75	18	2	613	91	7	2	-	82
學生數 No. of Students	71,918	7,056	2,188	103	62,571	9,767	447	346	-	8,974
男 M.	26,162	1,607	369	40	24,146	3,602	156	152	-	3,294
女 F.	45,756	5,449	1,819	63	38,425	6,165	291	194	-	5,680
1 年級 Year 1	22,154	2,340	725	36	19,053	3,167	147	144	-	2,876
男 M.	8,196	593	125	14	7,464	1,114	52	55	-	1,007
女 F.	13,958	1,747	600	22	11,589	2,053	95	89	-	1,869
2 年級 Year 2	22,738	2,291	790	32	19,625	3,072	142	132	-	2,798
男 M.	8,195	527	145	11	7,512	1,126	50	59	-	1,017
女 F.	14,543	1,764	645	21	12,113	1,946	92	73	-	1,781
3 年級 Year 3	26,723	2,403	670	35	23,615	3,300	156	70	-	3,074
男 M.	9,580	479	99	15	8,987	1,226	53	38	-	1,135
女 F.	17,143	1,924	571	20	14,628	2,074	103	32	-	1,939
延修生 Super Seniors	303	22	3	-	278	228	2	-	-	226
男 M.	191	8	-	-	183	136	1	-	-	135
女 F.	112	14	3	-	95	92	1	-	-	91
上學年度畢業生數 No. of Graduates	26,436	2,149	633	3	23,651	3,191	146	62	-	2,983
男 M.	9,200	417	107	-	8,676	1,117	50	21	-	1,046
女 F.	17,236	1,732	526	3	14,975	2,074	96	41	-	1,937

表B4-11 高級中等學校開設專業群科學生人數—按年級及年齡別分
 Tab. B4-11 Number of Students in Vocational Education of Senior Secondary Schools
 - By Grades and Ages
 107 學年度 SY 2018-2019

單位：人 (Unit: Person)

	總計 Grand Total	1 年級 Year 1	2 年級 Year 2	3 年級 Year 3	延修生 Super Seniors
總計 Grand Total	290,850	92,297	93,080	104,110	1,363
男 M.	165,926	53,236	53,170	58,499	1,021
女 F.	124,924	39,061	39,910	45,611	342
未滿14歲 Under Age 14	-	-	-	-	-
男 M.	-	-	-	-	-
女 F.	-	-	-	-	-
14至未滿15歲 Age 14	390	390	-	-	-
男 M.	219	219	-	-	-
女 F.	171	171	-	-	-
15至未滿16歲 Age 15	85,889	85,538	351	-	-
男 M.	49,409	49,226	183	-	-
女 F.	36,480	36,312	168	-	-
16至未滿17歲 Age 16	91,051	4,011	86,596	444	-
男 M.	52,105	2,428	49,432	245	-
女 F.	38,946	1,583	37,164	199	-
17至未滿18歲 Age 17	103,835	1,072	4,574	98,182	7
男 M.	58,312	644	2,691	54,972	5
女 F.	45,523	428	1,883	43,210	2
18至未滿19歲 Age 18	6,513	571	816	4,321	805
男 M.	4,058	337	468	2,666	587
女 F.	2,455	234	348	1,655	218
19至未滿20歲 Age 19	1,626	255	303	624	444
男 M.	1,014	136	164	373	341
女 F.	612	119	139	251	103
20至未滿21歲 Age 20	676	159	210	241	66
男 M.	365	81	117	113	54
女 F.	311	78	93	128	12
21至未滿22歲 Age 21	483	187	121	146	29
男 M.	244	103	59	58	24
女 F.	239	84	62	88	5
22歲以上 Age 22 & Over	387	114	109	152	12
男 M.	200	62	56	72	10
女 F.	187	52	53	80	2

說明：4年級學生人數併計於3年級內，其中4年級有學生51人(男19人，女32人)。

表B4-12 高級中等學校開設綜合高中概況—按設立別分
 Tab. B4-12 Summary of Comprehensive High School in Senior Secondary Schools
 - By Public and Private
 107 學年度 SY 2018-2019

單位：所；班；人 (Unit: School; Class; Person)

	總計 Grand Total	公立 Public			私立 Private	
		國立 National	直轄市立 Municipal	縣市立 County & City		
開設校數 No. of Schools	77	52	30	18	4	25
班級數 No. of Classes	1,101	788	476	285	27	313
1 年級 Year 1	319	240	146	86	8	79
學術學程 Dept. of Academic	395	341	194	138	9	54
2 年級 Year 2	188	163	97	62	4	25
3 年級 Year 3	207	178	97	76	5	29
專門學程 Dept. of Vocational	387	207	136	61	10	180
2 年級 Year 2	174	96	66	25	5	78
3 年級 Year 3	213	111	70	36	5	102
學生數 No. of Students	38,118	26,014	15,560	9,611	843	12,104
1 年級 Year 1						
男 M.	5,279	3,695	2,151	1,408	136	1,584
女 F.	5,561	4,009	2,537	1,340	132	1,552
學術學程 Dept. of Academic	14,186	12,117	6,870	4,971	276	2,069
2 年級 Year 2						
男 M.	2,891	2,454	1,404	985	65	437
女 F.	3,540	3,136	1,935	1,129	72	404
3 年級 Year 3						
男 M.	3,552	2,926	1,505	1,369	52	626
女 F.	4,146	3,545	1,990	1,468	87	601
延修生 Super Seniors						
男 M.	43	42	27	15	-	1
女 F.	14	14	9	5	-	-
專門學程 Dept. of Vocational	13,092	6,193	4,002	1,892	299	6,899
2 年級 Year 2						
男 M.	2,866	1,514	988	463	63	1,352
女 F.	2,830	1,324	953	288	83	1,506
3 年級 Year 3						
男 M.	3,398	1,596	955	582	59	1,802
女 F.	3,936	1,708	1,077	537	94	2,228
延修生 Super Seniors						
男 M.	41	35	19	16	-	6
女 F.	21	16	10	6	-	5
上學年度畢業生數 No. of Graduates in 2018	15,846	9,884	5,912	3,518	454	5,962
學術學程 Dept. of Academic						
男 M.	3,463	2,746	1,412	1,222	112	717
女 F.	4,152	3,459	1,991	1,334	134	693
專門學程 Dept. of Vocational						
男 M.	3,674	1,705	1,133	484	88	1,969
女 F.	4,557	1,974	1,376	478	120	2,583

說明：請參見表B4-1說明1。

表B4-13 高級中等學校開設綜合高中學生人數—按年級及年齡別分

Tab. B4-13 Number of Students in Comprehensive High School
of Senior Secondary Schools - By Grades and Ages

107 學年度 SY 2018-2019

單位：人 (Unit: Person)

		總計	1 年級	2 年級	3 年級	延修生
		Grand Total	Year 1	Year 2	Year 3	Super Seniors
總計	Grand Total	38,118	10,840	12,127	15,032	119
	男 M.	18,070	5,279	5,757	6,950	84
	女 F.	20,048	5,561	6,370	8,082	35
未滿14歲	Under Age 14	-	-	-	-	-
	男 M.	-	-	-	-	-
	女 F.	-	-	-	-	-
14至未滿15歲	Age 14	30	30	-	-	-
	男 M.	10	10	-	-	-
	女 F.	20	20	-	-	-
15至未滿16歲	Age 15	10,455	10,410	45	-	-
	男 M.	5,049	5,034	15	-	-
	女 F.	5,406	5,376	30	-	-
16至未滿17歲	Age 16	11,906	312	11,542	52	-
	男 M.	5,664	183	5,458	23	-
	女 F.	6,242	129	6,084	29	-
17至未滿18歲	Age 17	14,904	60	460	14,384	-
	男 M.	6,867	34	238	6,595	-
	女 F.	8,037	26	222	7,789	-
18至未滿19歲	Age 18	689	20	61	523	85
	男 M.	396	11	35	291	59
	女 F.	293	9	26	232	26
19至未滿20歲	Age 19	108	6	14	58	30
	男 M.	73	5	10	34	24
	女 F.	35	1	4	24	6
20至未滿21歲	Age 20	15	1	2	8	4
	男 M.	7	1	1	4	1
	女 F.	8	-	1	4	3
21至未滿22歲	Age 21	6	-	2	4	-
	男 M.	3	-	-	3	-
	女 F.	3	-	2	1	-
22歲以上	Age 22 & Over	5	1	1	3	-
	男 M.	1	1	-	-	-
	女 F.	4	-	1	3	-

表B4-14 高級中等學校開設實用技能學程概況—按設立別分
 Tab. B4-14 Summary of Practical Technical Program in Senior Secondary Schools
 - By Public and Private
 107 學年度 SY 2018-2019

單位：所；班；人 (Unit: School; Class; Person)

	總計 Grand Total	公立 Public	私立 Private			
			國立 National	直轄市立 Municipal	縣市立 County & City	
開設校數 No. of Schools	127	63	51	12	-	64
班級數 No. of Classes	944	373	287	86	-	571
1 年級 Year 1	307	117	90	27	-	190
2 年級 Year 2	306	124	95	29	-	182
3 年級 Year 3	331	132	102	30	-	199
學生數 No. of Students	31,079	9,979	8,142	1,837	-	21,100
男 M.	18,734	6,319	4,994	1,325	-	12,415
女 F.	12,345	3,660	3,148	512	-	8,685
1 年級 Year 1	10,344	3,305	2,640	665	-	7,039
男 M.	6,285	2,134	1,628	506	-	4,151
女 F.	4,059	1,171	1,012	159	-	2,888
2 年級 Year 2	9,841	3,114	2,565	549	-	6,727
男 M.	5,933	1,967	1,569	398	-	3,966
女 F.	3,908	1,147	996	151	-	2,761
3 年級 Year 3	10,784	3,465	2,867	598	-	7,319
男 M.	6,428	2,145	1,741	404	-	4,283
女 F.	4,356	1,320	1,126	194	-	3,036
延修生 Super Seniors	110	95	70	25	-	15
男 M.	88	73	56	17	-	15
女 F.	22	22	14	8	-	-
上學年度畢業生數 No. of Graduates in 2018	10,006	3,112	2,497	615	-	6,894
男 M.	5,737	1,843	1,449	394	-	3,894
女 F.	4,269	1,269	1,048	221	-	3,000

說明：請參見表B4-1說明1。

表B4-15 高級中等學校開設實用技能學程學生人數—按年級及年齡別分

Tab. B4-15 Number of Students in Practical Technical Program
of Senior Secondary Schools - By Grades and Ages

107 學年度 SY 2018-2019

單位：人 (Unit: Person)

		總計	1 年級	2 年級	3 年級	延修生
		Grand Total	Year 1	Year 2	Year 3	Super Seniors
總計	Grand Total	31,079	10,344	9,841	10,784	110
	男 M.	18,734	6,285	5,933	6,428	88
	女 F.	12,345	4,059	3,908	4,356	22
未滿14歲	Under Age 14	-	-	-	-	-
	男 M.	-	-	-	-	-
	女 F.	-	-	-	-	-
14至未滿15歲	Age 14	93	93	-	-	-
	男 M.	57	57	-	-	-
	女 F.	36	36	-	-	-
15至未滿16歲	Age 15	9,331	9,239	92	-	-
	男 M.	5,609	5,553	56	-	-
	女 F.	3,722	3,686	36	-	-
16至未滿17歲	Age 16	9,486	580	8,819	87	-
	男 M.	5,754	410	5,289	55	-
	女 F.	3,732	170	3,530	32	-
17至未滿18歲	Age 17	10,587	201	646	9,738	2
	男 M.	6,311	138	412	5,760	1
	女 F.	4,276	63	234	3,978	1
18至未滿19歲	Age 18	957	86	148	658	65
	男 M.	649	58	97	441	53
	女 F.	308	28	51	217	12
19至未滿20歲	Age 19	246	30	42	140	34
	男 M.	153	17	27	84	25
	女 F.	93	13	15	56	9
20至未滿21歲	Age 20	95	17	20	50	8
	男 M.	58	14	12	24	8
	女 F.	37	3	8	26	-
21至未滿22歲	Age 21	55	15	15	25	-
	男 M.	41	9	11	21	-
	女 F.	14	6	4	4	-
22歲以上	Age 22 & Over	229	83	59	86	1
	男 M.	102	29	29	43	1
	女 F.	127	54	30	43	-

表B4-16 高級中等學校開設進修部概況—按設立別分
 Tab. B4-16 Summary of Continuing Education in Senior Secondary Schools
 - By Public and Private
 107 學年度 SY 2018-2019

單位：所；班；人 (Unit: School; Class; Person)

	總計 Grand Total	公立 Public			私立 Private	
		國立 National	直轄市立 Municipal	縣市立 County & City		
開設校數 No. of Schools	187	99	62	33	4	88
班級數 No. of Classes	1,522	762	459	289	14	760
普通科 General Education	89	71	17	41	13	18
1 年級 Year 1	29	25	6	14	5	4
2 年級 Year 2	28	22	5	13	4	6
3 年級 Year 3	32	24	6	14	4	8
專業群科 Vocational Education	1,433	691	442	248	1	742
1 年級 Year 1	439	216	137	78	1	223
2 年級 Year 2	475	230	148	82	-	245
3 年級 Year 3	519	245	157	88	-	274
學生數 No. of Students	36,124	14,312	8,326	5,735	251	21,812
普通科 General Education	2,040	1,446	344	867	235	594
1 年級 Year 1 男 M.	365	270	106	106	58	95
女 F.	350	325	40	235	50	25
2 年級 Year 2 男 M.	347	192	58	78	56	155
女 F.	274	227	25	169	33	47
3 年級 Year 3 男 M.	366	173	85	68	20	193
女 F.	338	259	30	211	18	79
專業群科 Vocational Education	34,084	12,866	7,982	4,868	16	21,218
1 年級 Year 1 男 M.	6,860	3,467	2,151	1,312	4	3,393
女 F.	4,458	1,588	1,089	487	12	2,870
2 年級 Year 2 男 M.	6,370	2,534	1,495	1,039	-	3,836
女 F.	4,530	1,287	860	427	-	3,243
3 年級 Year 3 男 M.	6,814	2,544	1,471	1,073	-	4,270
女 F.	5,052	1,446	916	530	-	3,606
上學年度畢業生數 No. of Graduates in 2018	13,388	4,795	2,809	1,966	20	8,593
普通科 男 M. General Education	328	153	72	75	6	175
女 F.	359	257	36	219	2	102
專業群科 男 M. Vocational Education	7,356	2,754	1,633	1,120	1	4,602
女 F.	5,345	1,631	1,068	552	11	3,714

說明：請參見表B4-1說明1。

表B4-17 高級中等學校開設進修部專業群科概況—按類科別分(1/3)
 Tab. B4-17 Summary of Continuing Vocational Education in Senior Secondary Schools
 - By Fields of Education(1/3)
 107 學年度 SY 2018-2019

單位：班；人 (Unit: Class; Person)

	總計 Grand Total	農業 Agriculture					工業 Industry				
		計 Total	國立 National	直轄市立 Municipal	縣市立 County & City	私立 Private	計 Total	國立 National	直轄市立 Municipal	縣市立 County & City	私立 Private
班級數 No. of Classes	1,433	37	31	6	-	-	446	173	151	-	122
1 年級 Year 1	439	12	10	2	-	-	136	53	49	-	34
2 年級 Year 2	475	12	10	2	-	-	149	59	49	-	41
3 年級 Year 3	519	13	11	2	-	-	161	61	53	-	47
學生數 No. of Students	34,084	716	598	118	-	-	8,615	2,942	2,935	-	2,738
男 M.	20,044	424	361	63	-	-	7,692	2,574	2,599	-	2,519
女 F.	14,040	292	237	55	-	-	923	368	336	-	219
1 年級 Year 1	11,318	296	252	44	-	-	2,984	1,179	1,092	-	713
男 M.	6,860	182	157	25	-	-	2,689	1,045	984	-	660
女 F.	4,458	114	95	19	-	-	295	134	108	-	53
2 年級 Year 2	10,900	207	162	45	-	-	2,679	873	883	-	923
男 M.	6,370	117	91	26	-	-	2,365	753	774	-	838
女 F.	4,530	90	71	19	-	-	314	120	109	-	85
3 年級 Year 3	11,866	213	184	29	-	-	2,952	890	960	-	1,102
男 M.	6,814	125	113	12	-	-	2,638	776	841	-	1,021
女 F.	5,052	88	71	17	-	-	314	114	119	-	81
上學年度畢業生數	12,701	285	240	45	-	-	3,272	1,002	981	-	1,289
No. of Graduates											
2018											
男 M.	7,356	154	132	22	-	-	2,939	866	876	-	1,197
女 F.	5,345	131	108	23	-	-	333	136	105	-	92

表B4-17 高級中等學校開設進修部專業群科概況—按類科別分(2/3)
 Tab. B4-17 Summary of Continuing Vocational Education in Senior Secondary Schools
 - By Fields of Education(2/3)
 107 學年度 SY2018-2019

單位：班；人 (Unit: Class; Person)

	商業 Commerce					海事水產 Marine Products				
	計 Total	國立 National	直轄市立 Municipal	縣市立 County & City	私立 Private	計 Total	國立 National	直轄市立 Municipal	縣市立 County & City	私立 Private
班級數 No. of Classes	457	186	85	-	186	-	-	-	-	-
1 年級 Year 1	139	59	25	-	55	-	-	-	-	-
2 年級 Year 2	153	62	29	-	62	-	-	-	-	-
3 年級 Year 3	165	65	31	-	69	-	-	-	-	-
學生數 No. of Students	10,178	3,393	1,728	-	5,057	-	-	-	-	-
男 M.	5,312	1,797	729	-	2,786	-	-	-	-	-
女 F.	4,866	1,596	999	-	2,271	-	-	-	-	-
1 年級 Year 1	3,472	1,420	628	-	1,424	-	-	-	-	-
男 M.	1,844	796	288	-	760	-	-	-	-	-
女 F.	1,628	624	340	-	664	-	-	-	-	-
2 年級 Year 2	3,189	977	512	-	1,700	-	-	-	-	-
男 M.	1,701	519	233	-	949	-	-	-	-	-
女 F.	1,488	458	279	-	751	-	-	-	-	-
3 年級 Year 3	3,517	996	588	-	1,933	-	-	-	-	-
男 M.	1,767	482	208	-	1,077	-	-	-	-	-
女 F.	1,750	514	380	-	856	-	-	-	-	-
上學年度畢業生數	3,751	1,081	612	-	2,058	-	-	-	-	-
No. of Graduates										
in 2018										
男 M.	1,855	523	209	-	1,123	-	-	-	-	-
女 F.	1,896	558	403	-	935	-	-	-	-	-

表B4-17 高級中等學校開設進修部專業群科概況—按類科別分(3/3)
 Tab. B4-17 Summary of Continuing Vocational Education in Senior Secondary Schools
 - By Fields of Education(3/3)
 107 學年度 SY2018-2019

單位：班；人 (Unit: Class; Person)

	家事 Home Economics					藝術 Arts				
	計 Total	國立 National	直轄市立 Municipal	縣市立 County & City	私立 Private	計 Total	國立 National	直轄市立 Municipal	縣市立 County & City	私立 Private
班級數 No. of Classes	482	52	6	1	423	11	-	-	-	11
1 年級 Year 1	149	15	2	1	131	3	-	-	-	3
2 年級 Year 2	157	17	2	-	138	4	-	-	-	4
3 年級 Year 3	176	20	2	-	154	4	-	-	-	4
學生數 No. of Students	14,213	1,049	87	16	13,061	362	-	-	-	362
男 M.	6,402	385	33	4	5,980	214	-	-	-	214
女 F.	7,811	664	54	12	7,081	148	-	-	-	148
1 年級 Year 1	4,454	389	35	16	4,014	112	-	-	-	112
男 M.	2,071	153	15	4	1,899	74	-	-	-	74
女 F.	2,383	236	20	12	2,115	38	-	-	-	38
2 年級 Year 2	4,684	343	26	-	4,315	141	-	-	-	141
男 M.	2,104	132	6	-	1,966	83	-	-	-	83
女 F.	2,580	211	20	-	2,349	58	-	-	-	58
3 年級 Year 3	5,075	317	26	-	4,732	109	-	-	-	109
男 M.	2,227	100	12	-	2,115	57	-	-	-	57
女 F.	2,848	217	14	-	2,617	52	-	-	-	52
上學年度畢業生數	5,224	378	34	12	4,800	169	-	-	-	169
No. of Graduates 男 M.	2,321	112	13	1	2,195	87	-	-	-	87
in 2018 女 F.	2,903	266	21	11	2,605	82	-	-	-	82

表B4-18 高級中等學校開設進修部學生人數—按年級及年齡別分
 Tab. B4-18 Number of Students in Continuing Education of Senior Secondary Schools
 - By Grades and Ages
 107 學年度 SY 2018-2019

單位：人 (Unit: Person)

		總計 Grand Total	1 年級 Year 1	2 年級 Year 2	3 年級 Year 3
總 計	Grand Total	36,124	12,033	11,521	12,570
	男 M.	21,122	7,225	6,717	7,180
	女 F.	15,002	4,808	4,804	5,390
未滿14歲	Under Age 14	-	-	-	-
	男 M.	-	-	-	-
	女 F.	-	-	-	-
14至未滿15歲	Age 14	94	94	-	-
	男 M.	62	62	-	-
	女 F.	32	32	-	-
15至未滿16歲	Age 15	4,928	4,811	117	-
	男 M.	3,037	2,962	75	-
	女 F.	1,891	1,849	42	-
16至未滿17歲	Age 16	7,203	2,134	4,931	138
	男 M.	4,475	1,413	2,976	86
	女 F.	2,728	721	1,955	52
17至未滿18歲	Age 17	9,678	1,233	2,391	6,054
	男 M.	5,993	807	1,490	3,696
	女 F.	3,685	426	901	2,358
18至未滿19歲	Age 18	4,394	750	1,177	2,467
	男 M.	2,699	497	725	1,477
	女 F.	1,695	253	452	990
19至未滿20歲	Age 19	1,973	383	555	1,035
	男 M.	1,223	259	326	638
	女 F.	750	124	229	397
20至未滿21歲	Age 20	1,202	311	329	562
	男 M.	715	205	200	310
	女 F.	487	106	129	252
21至未滿22歲	Age 21	750	226	223	301
	男 M.	441	150	138	153
	女 F.	309	76	85	148
22歲以上	Age 22 & Over	5,902	2,091	1,798	2,013
	男 M.	2,477	870	787	820
	女 F.	3,425	1,221	1,011	1,193

表B4-19 中等以下學校僑生人數
 Tab. B4-19 Number of Overseas Compatriot Chinese Students in Elementary and Secondary Schools
 107 學年度 SY 2018-2019

單位：人 (Unit: Person)

	總計 Grand Total	國小 Primary School		國中 Jr. High School		高級中等學校 Senior Secondary School	
		公立 Public	私立 Private	公立 Public	私立 Private	公立 Public	私立 Private
總計 Grand Total	4,230	258	77	104	60	441	3,290
緬甸 Myanmar	167	3	-	2	-	12	150
柬埔寨 Cambodia	13	-	-	-	-	-	13
印度 India	1	1	-	-	-	-	-
印尼 Indonesia	892	14	-	34	1	322	521
伊朗 Iran	2	-	-	-	-	2	-
日本 Japan	26	8	1	2	3	9	3
南韓 Republic of Korea	24	8	1	1	5	4	5
馬來西亞 Malaysia	355	24	25	9	24	7	266
菲律賓 Philippines	35	15	2	5	2	5	6
新加坡 Singapore	18	-	6	2	6	1	3
泰國 Thailand	70	1	-	12	2	21	34
越南 Vietnam	2,392	76	3	14	-	40	2,259
香港 Hong Kong	118	55	22	10	12	3	16
澳門 Macao	20	9	6	1	2	-	2
澳大利亞 Australia	3	3	-	-	-	-	-
紐西蘭 New Zealand	2	2	-	-	-	-	-
馬紹爾群島共和國 Marshall Islands	1	-	-	-	-	1	-
南非 South Africa	7	1	-	3	1	1	1
比利時 Belgium	1	-	-	-	-	1	-
英國 United Kingdom	1	-	-	1	-	-	-
德國 Germany	1	1	-	-	-	-	-
加拿大 Canada	3	2	-	-	-	1	-
哥斯大黎加 Costa Rica	1	1	-	-	-	-	-
尼加拉瓜 Nicaragua	2	-	-	-	-	1	1
貝里斯 Belize	1	-	-	-	-	1	-
美國 United States of America	49	24	7	5	2	5	6
阿根廷 Argentina	4	1	-	3	-	-	-
巴西 Brazil	8	2	-	-	-	3	3
巴拉圭 Paraguay	1	-	-	-	-	-	1
蘇利南 Surinam	1	-	-	-	-	1	-
其他 Others	11	7	4	-	-	-	-

說明：1.本表資料含港澳生人數。

2.本表高級中等學校含進修部資料。

表B4-20 高級中等學校圖書館（室）概況
Tab. B4-20 Library Statistics in Senior Secondary Schools

民國 107 年 7 月底 End of July, 2018

	總計 Grand Total	公立 Public			私立 Private	
		國立 National	直轄市立 Municipal	縣市立 County & City		
圖書收藏冊數 (冊) Book Collections (Volume)	20,246,442	13,486,926	6,624,923	5,847,049	1,014,954	6,759,516
中文圖書收藏冊數 In Chinese	19,151,043	12,895,455	6,313,565	5,607,288	974,602	6,255,588
總類 Generalities	1,286,995	813,620	482,258	296,913	34,449	473,375
哲學類 Philosophy	1,328,223	855,771	430,623	363,325	61,823	472,452
宗教類 Religion	431,611	240,837	115,489	108,582	16,766	190,774
科學類 Sciences	1,563,230	1,094,232	531,563	478,180	84,489	468,998
應用科學類 Applied Sciences	1,797,626	1,210,150	638,725	503,498	67,927	587,476
社會科學類 Social Sciences	2,332,158	1,569,262	776,710	688,632	103,920	762,896
史地類 History and Geography	2,144,313	1,471,370	718,163	642,285	110,922	672,943
語言文學類 Linguistics and Literature	6,612,635	4,476,586	2,045,463	2,013,628	417,495	2,136,049
藝術類 Arts	1,654,252	1,163,627	574,571	512,245	76,811	490,625
外文圖書收藏冊數 In Foreign Languages	1,095,399	591,471	311,358	239,761	40,352	503,928
圖書閱覽座位數 (個) Seating Capacity (Seat)	89,179	60,826	29,415	27,910	3,501	28,353
圖書借閱人次 (人次) Number of Borrowers (Person-Times)	2,092,996	1,202,443	460,982	614,683	126,778	890,553
圖書借閱冊次 (冊次) Loans to Users (Volume-Times)	4,530,507	2,666,057	1,072,046	1,255,689	338,322	1,864,450

說明：「圖書借閱人次」與「圖書借閱冊次」為紙本圖書之動態資料，資料時期為106學年度。餘為靜態資料，資料標準日107年7月底。

表B4-21 高級中等學校校地校舍
 Tab. B4-21 Gross Area and Number for Major Types of Spaces
 in Senior Secondary Schools
 民國 107 年 9 月底 End of Sept., 2018

單位：間；平方公尺 (Unit: Number; m²)

	總計 Grand Total		公立 Public		私立 Private	
	間數 Number	面積 Area	間數 Number	面積 Area	間數 Number	面積 Area
校舍 School Facilities						
普通教室 Ordinary Classrooms	27,121	2,478,989	15,088	1,442,560	12,033	1,036,429
特別教室 Special Classrooms	13,490	1,849,476	8,610	1,276,893	4,880	572,583
辦公室 Offices	12,112	1,340,019	7,769	955,127	4,343	384,892
禮堂(含活動中心) Auditoriums	624	1,243,170	364	941,289	260	301,881
圖書室(座) Libraries	719	640,829	413	503,993	306	136,836
實習場所(含實驗室) Workshops	7,596	1,718,783	4,766	1,226,115	2,830	492,668
餐廳 Dining Halls	373	198,829	205	99,475	168	99,354
教職員宿舍 Dormitories for Staffs	3,902	246,852	2,725	172,273	1,177	74,579
學生宿舍(床位) Dormitories for Students	63,812	787,104	28,125	403,137	35,687	383,967
廁所 Toilets	195,950	-	126,001	-	69,949	-
其他 Others	--	5,566,922	--	3,599,428	--	1,967,494
校舍總延面積 Area of School Buildings	--	16,792,305	--	11,192,053	--	5,600,252
校地總面積 Area of School Sites	--	29,274,074	--	21,478,808	--	7,795,266
運動場地面積 Area of Playgrounds	--	6,196,060	--	4,230,753	--	1,965,307

說明：本表包含獨立進修學校資料。

表B4-22 高級中等學校學生裸視視力
Tab. B4-22 Senior Secondary School Students' Visual Acuity

107 學年度 SY 2018-2019

單位：人；% (Unit: Person; %)

	總計 Grand Total		1年級 Year 1		2年級 Year 2		3年級 Year 3		
	男 M.	女 F.	男 M.	女 F.	男 M.	女 F.	男 M.	女 F.	
總計 Grand Total									
檢測人數 No. of Students Taking Tests	656,375	351,113	305,262	113,912	96,779	114,069	98,912	123,132	109,571
視力不良人數 No. of Sub-normal Vision	534,744	277,237	257,507	90,064	81,557	89,394	83,180	97,779	92,770
視力不良率 The Rate of Sub-normal Vision	81.47	78.96	84.36	79.06	84.27	78.37	84.09	79.41	84.67
普通科 General Education									
檢測人數 No. of Students Taking Tests	299,559	150,503	149,056	49,469	48,345	49,463	48,978	51,571	51,733
視力不良人數 No. of Sub-normal Vision	257,500	125,956	131,544	40,950	42,305	41,264	43,034	43,742	46,205
視力不良率 The Rate of Sub-normal Vision	85.96	83.69	88.25	82.78	87.51	83.42	87.86	84.82	89.31
專業群(職業)科 Vocational Education									
檢測人數 No. of Students Taking Tests	288,023	164,075	123,948	52,893	38,832	52,957	39,682	58,225	45,434
視力不良人數 No. of Sub-normal Vision	224,668	124,679	99,989	40,696	31,595	39,750	31,869	44,233	36,525
視力不良率 The Rate of Sub-normal Vision	78.00	75.99	80.67	76.94	81.36	75.06	80.31	75.97	80.39
綜合高中 Comprehensive High School									
檢測人數 No. of Students Taking Tests	37,931	17,949	19,982	5,259	5,544	5,743	6,361	6,947	8,077
視力不良人數 No. of Sub-normal Vision	30,783	13,927	16,856	4,070	4,630	4,414	5,365	5,443	6,861
視力不良率 The Rate of Sub-normal Vision	81.16	77.59	84.36	77.39	83.51	76.86	84.34	78.35	84.94
實用技能學程 Practical Technical Program									
檢測人數 No. of Students Taking Tests	30,862	18,586	12,276	6,291	4,058	5,906	3,891	6,389	4,327
視力不良人數 No. of Sub-normal Vision	21,793	12,675	9,118	4,348	3,027	3,966	2,912	4,361	3,179
視力不良率 The Rate of Sub-normal Vision	70.61	68.20	74.28	69.11	74.59	67.15	74.84	68.26	73.47

說明：1.本表資料為參加檢測學生人數；兩眼視力均0.9以上者為視力正常，否則為視力不良。

2.本表不含進修部資料；3年級學生人數包含4年級。

表B4-23 高級中等學校學生獎懲概況
Tab. B4-23 Student Rewards and Punishments in Senior Secondary Schools

106 學年度 SY 2017-2018

單位：人；次 (Unit: Person; Case)

		總計 Grand Total	公立 Public	國立 National	直轄市立 Municipal	縣市立 County & City	私立 Private
第一學期 1st Semester							
獎勵 Merit							
嘉獎	人數 Persons	551,733	324,431	163,134	148,960	12,337	227,302
Commendation	次數 Cases	2,241,891	1,284,926	643,065	591,514	50,347	956,965
小功	人數 Persons	288,341	145,398	78,320	61,537	5,541	142,943
Minor Merit	次數 Cases	552,303	239,431	133,960	96,111	9,360	312,872
大功	人數 Persons	11,658	2,712	1,198	1,284	230	8,946
Major Merit	次數 Cases	14,016	3,295	1,360	1,583	352	10,721
懲罰 Demerit							
警告	人數 Persons	158,091	91,672	40,519	49,096	2,057	66,419
Admonition	次數 Cases	582,774	337,885	133,846	198,016	6,023	244,889
小過	人數 Persons	45,470	14,738	9,462	4,768	508	30,732
Minor Demerit	次數 Cases	96,313	29,115	20,482	7,895	738	67,198
大過	人數 Persons	8,057	1,643	1,078	541	24	6,414
Major Demerit	次數 Cases	11,330	2,096	1,407	663	26	9,234
留校察看	人數 Persons	4,384	1,433	957	470	6	2,951
Probation	次數 Cases	4,407	1,451	966	479	6	2,956
第二學期 2nd Semester							
獎勵 Merit							
嘉獎	人數 Persons	501,999	301,386	149,958	139,825	11,603	200,613
Commendation	次數 Cases	1,900,216	1,130,582	549,650	534,158	46,774	769,634
小功	人數 Persons	276,538	141,861	75,811	61,078	4,972	134,677
Minor Merit	次數 Cases	526,692	236,418	127,977	99,783	8,658	290,274
大功	人數 Persons	16,190	4,084	1,874	1,935	275	12,106
Major Merit	次數 Cases	18,709	5,003	2,165	2,508	330	13,706
懲罰 Demerit							
警告	人數 Persons	155,771	95,232	41,216	51,667	2,349	60,539
Admonition	次數 Cases	586,667	365,023	136,036	221,522	7,465	221,644
小過	人數 Persons	42,123	14,654	8,830	5,351	473	27,469
Minor Demerit	次數 Cases	87,166	29,275	19,474	9,151	650	57,891
大過	人數 Persons	7,444	1,708	1,015	648	45	5,736
Major Demerit	次數 Cases	10,458	2,220	1,349	820	51	8,238
留校察看	人數 Persons	3,910	1,458	880	565	13	2,452
Probation	次數 Cases	3,926	1,467	886	568	13	2,459

說明：本表不含進修部資料。

表B5-1 大專校院概況
Tab. B5-1 Summary of Universities, Colleges and Junior Colleges

107 學年度 SY 2018-2019

單位：所；科系所數；人 (Unit: School; Department; Person)

	總計 Grand Total				國立 National			直轄市立 Municipal		私立 Private		
	計 Total	大學 Univ.	獨立 學院 Coll.	專科 學校 Jr. Coll.	大學 Univ.	獨立 學院 Coll.	專科 學校 Jr.Coll.	大學 Univ.	獨立 學院 Coll.	大學 Univ.	獨立 學院 Coll.	專科 學校 Jr. Coll.
校數 No. of Schools	153	127	14	12	44	1	2	1	-	82	13	10
研究所數 No. of Graduate Schools	3,569	3,545	24	-	1,961	-	-	47	-	1,537	24	-
學系數(系) No. of Departments	4,156	3,950	206	-	1,284	7	-	26	-	2,640	199	-
學科數(科) No. of Courses	360	189	51	120	32	-	22	-	-	157	51	98
專任教師 No. of Full-time Teachers	46,794	43,957	1,164	1,673	19,237	35	154	334	-	24,386	1,129	1,519
(含助教) Included Assistants												
男 M.	29,836	28,658	718	460	13,360	17	64	184	-	15,114	701	396
女 F.	16,958	15,299	446	1,213	5,877	18	90	150	-	9,272	428	1,123
專任教師 No. of Full-time Teachers	46,590	43,753	1,164	1,673	19,071	35	154	333	-	24,349	1,129	1,519
(不含助教) Excluded Assistants												
男 M.	29,801	28,623	718	460	13,329	17	64	184	-	15,110	701	396
女 F.	16,789	15,130	446	1,213	5,742	18	90	149	-	9,239	428	1,123
兼任教師 No. of Part-time Teachers	41,880	38,482	1,242	2,156	14,309	174	170	473	-	23,700	1,068	1,986
男 M.	26,222	24,368	745	1,109	9,339	95	90	239	-	14,790	650	1,019
女 F.	15,658	14,114	497	1,047	4,970	79	80	234	-	8,910	418	967
助教人數 No. of Assistants	204	204	-	-	166	-	-	1	-	37	-	-
男 M.	35	35	-	-	31	-	-	-	-	4	-	-
女 F.	169	169	-	-	135	-	-	1	-	33	-	-
職員人數 No. of Staffs	31,523	29,875	863	785	13,859	58	123	184	-	15,832	805	662
男 M.	8,906	8,412	297	197	3,850	18	44	39	-	4,523	279	153
女 F.	22,617	21,463	566	588	10,009	40	79	145	-	11,309	526	509
學生人數 No. of Students	1,244,822	1,168,735	26,863	49,224	426,194	607	3,132	7,774	-	734,767	26,256	46,092
博士班 Ph.D. Program	28,167	28,150	17	-	21,592	-	-	247	-	6,311	17	-
碩士班 Master Program	168,092	167,357	735	-	114,641	-	-	2,223	-	50,493	735	-
學士班 Bachelor Program	961,905	939,400	22,505	-	283,358	607	-	5,304	-	650,738	21,898	-
專科 Junior College	86,658	33,828	3,606	49,224	6,603	-	3,132	-	-	27,225	3,606	46,092
二專 2-Yr. Jr. Coll.	5,162	2,013	528	2,621	26	-	833	-	-	1,987	528	1,788
五專 5-Yr. Jr. Coll.	81,496	31,815	3,078	46,603	6,577	-	2,299	-	-	25,238	3,078	44,304
上學年度畢業人數 No. of Graduates in 2018	304,919	289,135	6,588	9,196	105,176	119	720	1,654	-	182,305	6,469	8,476
博士 Ph.D. Degree	3,423	3,423	-	-	2,687	-	-	19	-	717	-	-
碩士 Master Degree	54,346	54,177	169	-	36,308	-	-	518	-	17,351	169	-
學士 Bachelor Degree	231,003	225,458	5,545	-	64,903	119	-	1,117	-	159,438	5,426	-
副學士(專科) Associate Degree	16,147	6,077	874	9,196	1,278	-	720	-	-	4,799	874	8,476
二專 2-Yr. Jr. Coll.	2,630	1,135	392	1,103	192	-	307	-	-	943	392	796
五專 5-Yr. Jr. Coll.	13,517	4,942	482	8,093	1,086	-	413	-	-	3,856	482	7,680

說明：1. 助教人數僅計列86年3月21日前任用之助教人數。

2. 職員人數含86年3月21日後任用之助教人數。

表B5-2 大專校院校數及研究所、科系數
 Tab. B5-2 Number of Schools, Graduate Schools and Departments in Universities,
 Colleges and Junior Colleges
 107 學年度 SY 2018-2019

單位：所；科系所數 (Unit: School; Department)

	大學校院 University and College					專科學校 Junior College		
	總計 Grand Total	公立 Public		私立 Private		總計 Grand Total	公立 Public	私立 Private
		大學 University	獨立學院 College	大學 University	獨立學院 College			
校數 No. of Schools	141	45	1	82	13	12	2	10
日間/進修別 Day / Evening								
專設日間部者 Day Program Only	5	-	-	1	4	4	-	4
日間、進修部兼設者 Day & Evening Program	136	45	1	81	9	8	2	6
設置別 Academic Schools								
設有研究所者 With Graduate School	136	45	-	81	10	-	-	-
單設有碩士班者 Master Program Only	58	5	-	44	9	-	-	-
兼設有博、碩士班者 Master & Ph.D. Program	78	40	-	37	1	-	-	-
未設有研究所者 Without Graduate School	5	-	1	1	3	12	2	10
研究所數 No. of Graduate Schools								
博士班 Ph.D. Program	916	691	-	224	1	-	-	-
博士在職專班 In-service Ph.D. Program	-	-	-	-	-	-	-	-
碩士班 Master Program	2,411	1,355	-	1,034	22	-	-	-
碩士在職專班 In-service Master Program	1,028	574	-	452	2	-	-	-
科系數 No. of Departments								
大學四年制 4-Year B.A.	3,704	1,182	7	2,346	169	-	-	-
大學二年制 2-Year B.A.	439	122	-	287	30	-	-	-
學士後學士學位 2nd. B.A.	13	6	-	7	-	-	-	-
二專 2-Yr. Jr. Coll.	60	3	-	38	19	37	14	23
五專 5-Yr. Jr. Coll.	180	29	-	119	32	83	8	75

說明：本表不含軍警大專校院、宗教研修學院及空大。

表B5-3 大專校院研究所及科系數

107 學年度

單位：科系所數

	研究所數 No. of Graduate School			科系數					
	總計 Grand Total			大學四年制 4-Year B.A.			大學二年制 2-Year B.A.		
	計 Total	公立 Public	私立 Private	計 Total	公立 Public	私立 Private	計 Total	公立 Public	私立 Private
總計	3,569	2,008	1,561	3,704	1,189	2,515	439	122	317
學門別									
教育學門	240	203	37	90	74	16	3	1	2
藝術學門	270	160	110	413	117	296	43	15	28
人文學門	93	53	40	57	24	33	-	-	-
語文學門	190	117	73	267	89	178	28	8	20
社會及行為科學學門	206	133	73	104	58	46	-	-	-
新聞學及圖書資訊學門	51	21	30	61	9	52	3	1	2
商業及管理學門	596	275	321	619	155	464	98	34	64
法律學門	70	37	33	37	14	23	2	2	-
生命科學學門	125	75	50	85	33	52	11	-	11
環境學門	27	19	8	12	6	6	-	-	-
物理、化學及地球科學學門	92	76	16	66	46	20	-	-	-
數學及統計學門	56	39	17	41	24	17	-	-	-
資訊通訊科技學門	229	112	117	301	70	231	27	9	18
工程及工程業學門	597	339	258	552	224	328	60	26	34
製造及加工學門	33	20	13	35	13	22	1	1	-
建築及營建工程學門	118	57	61	104	37	67	11	6	5
農業學門	45	42	3	43	34	9	1	-	1
林業學門	8	8	-	9	8	1	1	1	-
漁業學門	11	11	-	9	9	-	-	-	-
獸醫學門	11	10	1	5	4	1	-	-	-
醫藥衛生學門	252	93	159	163	30	133	51	4	47
社會福利學門	50	13	37	101	15	86	35	3	32
餐旅及民生服務學門	160	80	80	481	77	404	55	8	47
衛生及職業衛生服務學門	9	-	9	7	-	7	4	-	4
安全服務學門	1	-	1	7	-	7	1	-	1
運輸服務學門	24	13	11	26	12	14	4	3	1
其他學門	5	2	3	9	7	2	-	-	-
三分類									
人文類	799	535	264	843	311	532	75	24	51
社會類	1,133	559	574	1,403	328	1,075	193	48	145
科技類	1,637	914	723	1,458	550	908	171	50	121

說明：1.本表學門別係採106年9月4日實施之「中華民國學科標準分類(第5次修正)」歸類。

2.博士班研究所計有916所，包括人文類166所，社會類170所，科技類580所。

碩士班研究所計有3,439所，包括人文類781所，社會類1,109所，科技類1,549所。

Tab. B5-3 Number of Graduate Schools and Departments in Universities, Colleges and Junior Colleges

SY 2018-2019

Unit: Department

No. of Departments									Unit: Department
學士後學士學位 2nd. B.A.			二專 2-Yr. Jr. Coll.			五專 5-Yr. Jr. Coll.			
計 Total	公立 Public	私立 Private	計 Total	公立 Public	私立 Private	計 Total	公立 Public	私立 Private	
13	6	7	97	17	80	263	37	226	Grand Total
By Fields of Study									
-	-	-	-	-	-	-	-	-	Education
2	1	1	5	-	5	28	5	23	Arts
-	-	-	-	-	-	-	-	-	Humanities
-	-	-	1	-	1	27	3	24	Languages and Literatures
-	-	-	-	-	-	-	-	-	Social and Behavioral Sciences
-	-	-	1	-	1	-	-	-	Journalism and Library Information
2	1	1	15	2	13	26	9	17	Business and Administration
2	1	1	-	-	-	-	-	-	Law
-	-	-	-	-	-	3	-	3	Life Sciences
-	-	-	-	-	-	-	-	-	Environment
-	-	-	-	-	-	-	-	-	Physical Sciences, Chemistry and Earth Sciences
-	-	-	-	-	-	-	-	-	Mathematics and Statistics
1	-	1	8	2	6	18	2	16	Information and Communication Technologies
1	1	-	10	3	7	36	7	29	Engineering and Engineering Trades
-	-	-	1	1	-	1	1	-	Manufacturing and Processing
1	-	1	2	1	1	7	1	6	Architecture and Construction
-	-	-	2	2	-	1	1	-	Agriculture
-	-	-	-	-	-	-	-	-	Forestry
-	-	-	-	-	-	1	1	-	Fisheries
-	-	-	-	-	-	-	-	-	Veterinary Medicine
1	-	1	12	-	12	46	2	44	Medicine and Health
-	-	-	11	1	10	15	1	14	Social Welfare
1	1	-	26	5	21	52	3	49	Hospitality, Tourism and Personal Service
-	-	-	-	-	-	-	-	-	Hygiene and Occupational Health Services
-	-	-	-	-	-	-	-	-	Security Services
2	1	1	2	-	2	2	1	1	Transport Services
-	-	-	1	-	1	-	-	-	Field Unknown
Tri-Category									
2	1	1	7	-	7	55	8	47	Humanities
5	3	2	53	8	45	93	13	80	Social Sciences
6	2	4	37	9	28	115	16	99	Sciences & Technologies

表B5-4 大專校院專任教師人數

107 學年度

單位：人

	總計 Grand Total			教授 Professor		副教授 Associate Professor		助理教授 Assistant Professor		講師 Instructor		其他 Others		86/3/21 前助教 Assistant	
	計 T.	男 M.	女 F.	男 M.	女 F.	男 M.	女 F.	男 M.	女 F.	男 M.	女 F.	男 M.	女 F.	男 M.	女 F.
總計 Grand Total	46,794	29,836	16,958	10,053	2,906	9,674	5,172	7,567	5,157	2,035	2,601	472	953	35	169
學門別 By Fields of Study															
教育學門 Education	1,437	706	731	321	238	224	276	144	184	17	25	-	1	-	7
藝術學門 Arts	3,109	1,862	1,247	365	203	556	366	713	475	226	190	1	3	1	10
人文學門 Humanities	731	456	275	172	64	163	115	118	81	3	6	-	-	-	9
語文學門 Languages and Literatures	3,212	1,210	2,002	260	364	389	749	418	627	141	246	-	-	2	16
社會及行為科學學門 Social and Behavioral Sciences	1,611	979	632	393	200	367	226	213	187	5	6	-	-	1	13
新聞學及圖書資訊學門 Journalism and Library Information	488	272	216	63	57	98	84	93	64	18	9	-	-	-	2
商業及管理學門 Business and Administration	5,595	3,441	2,154	994	340	1,300	854	939	713	204	229	3	3	1	15
法律學門 Law	594	421	173	200	46	136	72	80	48	5	7	-	-	-	-
生命科學學門 Life Sciences	1,327	839	488	351	162	278	181	201	126	7	15	-	-	2	4
環境學門 Environment	137	99	38	45	10	36	15	18	13	-	-	-	-	-	-
物理、化學及地球科學學門 Physical Sciences, Chemistry and Earth Sciences	1,308	1,095	213	621	83	281	66	177	44	9	7	-	-	7	13
數學及統計學門 Mathematics and Statistics	701	547	154	229	59	200	66	107	25	9	-	-	-	2	4
資訊通訊科技學門 Information and Communication Technologies	2,856	2,386	470	714	84	871	170	660	154	140	58	-	-	1	4
工程及工程學門 Engineering and Engineering Trades	7,115	6,480	635	2,991	176	2,147	230	1,055	168	278	48	1	-	8	13
製造及加工學門 Manufacturing and Processing	339	215	124	78	38	70	40	61	34	6	10	-	-	-	2
建築及營建工程學門 Architecture and Construction	1,194	1,009	185	362	24	340	71	239	67	67	18	-	-	1	5
農業學門 Agriculture	386	274	112	121	40	70	35	74	29	9	8	-	-	-	-
林業學門 Forestry	101	85	16	34	7	25	1	23	7	2	1	-	-	1	-
漁業學門 Fisheries	101	88	13	36	5	25	5	24	2	3	1	-	-	-	-
獸醫學門 Veterinary Medicine	125	96	29	46	10	28	10	21	7	-	2	-	-	1	-
醫藥衛生學門 Medicine and Health	6,003	2,741	3,262	947	429	797	612	773	835	220	773	3	585	1	28
社會福利學門 Social Welfare	821	264	557	48	58	79	144	106	253	31	102	-	-	-	-
餐旅及民生服務學門 Hospitality, Tourism and Personal Service	3,502	2,050	1,452	335	88	660	400	772	558	264	398	19	8	-	-
衛生及職業衛生服務學門 Hygiene and Occupational Health Services	70	57	13	17	2	23	5	16	6	1	-	-	-	-	-
安全服務學門 Security Services	22	20	2	4	-	8	-	4	1	4	1	-	-	-	-
運輸服務學門 Transport Services	251	187	64	62	8	71	21	40	25	13	9	-	-	1	1
其他學門 Field Unknown	3,658	1,957	1,701	244	111	432	358	478	424	353	432	445	353	5	23
三分類 Tri-Category															
人文類 Humanities	12,169	6,211	5,958	1,366	980	1,772	1,864	1,875	1,792	744	900	446	357	8	65
社會類 Social Sciences	12,611	7,427	5,184	2,033	789	2,640	1,780	2,203	1,823	527	751	22	11	2	30
科技類 Sciences & Technologies	22,014	16,198	5,816	6,654	1,137	5,262	1,528	3,489	1,542	764	950	4	585	25	74

說明：1.本表學門別係採106年9月4日實施之「中華民國學科標準分類(第5次修正)」歸類。

2.98學年起助教人數改為86年3月21日前之助教，該日之後任用之助教人數改列入職員數。

3.其他學門教師含校長、共同科目、軍訓教官、護理老師、教育學程及計算機中心等教師。

4.其他教師105學年以前包含專業技術人員及教師、專案教學人員、教官、護理教師、護理實習臨床指導，自106學年起，不含專業技術人員及教師、專案教學人員(按教師職級分別計入教授、副教授、助理教授、講師)，並增列運動教練。

Tab. B5-4 Number of Full-Time Teachers in Universities, Colleges and Junior Colleges

SY 2018-2019

Unit: Person

	總計 Grand Total	公立 Public						私立 Private					
		教授 Prof.	副教授 Associ- ate Prof.	助理 教授 Assis- tant Prof.	講師 In- structor	其他 Others	86/3/21 前助教 Assis- tant	教授 Prof.	副教授 Associ- ate Prof.	助理 教授 Assis- tant Prof.	講師 In- structor	其他 Others	86/3/21 前助教 Assis- tant
學歷別 Highest Degree Held	46,794	8,524	6,122	3,932	730	285	167	4,435	8,724	8,792	3,906	1,140	37
博士學位 Ph.D. Degree	36,001	8,165	5,669	3,520	51	3	6	4,042	7,616	6,795	127	7	-
碩士學位 Master Degree	8,954	240	365	357	645	201	76	259	898	1,683	3,548	654	28
學士學位 Bachelor Degree	1,626	104	75	41	31	80	84	119	178	239	193	473	9
副學士學位 Associate Degree	97	-	3	4	1	1	1	9	15	40	18	5	-
其他 Others	116	15	10	10	2	-	-	6	17	35	20	1	-
年齡別 Age	46,794	8,524	6,122	3,932	730	285	167	4,435	8,724	8,792	3,906	1,140	37
未滿25歲 Under Age 25	3	-	-	-	1	-	-	-	-	-	2	-	-
25至未滿30歲 Age 25 - 29	122	-	-	9	13	6	-	-	-	7	73	14	-
30至未滿35歲 Age 30 - 34	982	-	18	313	57	19	-	-	14	267	215	79	-
35至未滿40歲 Age 35 - 39	3,468	59	420	1,016	90	38	-	23	251	1,055	345	171	-
40至未滿45歲 Age 40 - 44	6,644	522	1,149	1,002	87	105	1	209	965	1,751	464	389	-
45至未滿50歲 Age 45 - 49	9,087	1,312	1,367	700	100	88	64	517	1,606	2,257	740	321	15
50至未滿55歲 Age 50 - 54	10,904	2,119	1,448	517	158	24	76	1,134	2,444	1,948	894	127	15
55至未滿60歲 Age 55 - 59	9,032	2,341	1,033	271	130	3	24	1,250	2,138	1,078	724	33	7
60至未滿65歲 Age 60 - 64	5,637	1,818	646	98	92	2	2	944	1,210	406	414	5	-
65歲以上 Age 65 & Over	915	353	41	6	2	-	-	358	96	23	35	1	-
三分類 Tri-Category	46,794	8,524	6,122	3,932	730	285	167	4,435	8,724	8,792	3,906	1,140	37
人文類 Humanities	12,169	1,730	1,839	1,340	446	195	71	616	1,797	2,327	1,198	608	2
社會類 Social Sciences	12,611	1,655	1,429	829	107	11	31	1,167	2,991	3,197	1,171	22	1
科技類 Sciences & Technologies	22,014	5,139	2,854	1,763	177	79	65	2,652	3,936	3,268	1,537	510	34

表B5-5 大專校院兼任教師人數

Tab. B5-5 Number of Part-Time Teachers in Universities, Colleges and Junior Colleges

107 學年度 SY 2018-2019

單位：人 (Unit: Person)

	總計 Grand Total	公立 Public					私立 Private				
		教授 Prof.	副教授 Associ- ate Prof.	助理 教授 Assis- tant Prof.	講師 In- structor	其他 Others	教授 Prof.	副教授 Associ- ate Prof.	助理 教授 Assis- tant Prof.	講師 In- structor	其他 Others
學歷別總計 Highest Degree Held	41,880	2,194	1,953	4,434	6,545	-	1,611	2,187	6,487	16,469	-
大學校院 Univ. & Coll.	39,724	2,192	1,949	4,404	6,411	-	1,606	2,146	6,235	14,781	-
博士學位 Ph.D. Degree	13,676	1,788	1,344	3,419	198	-	1,161	1,281	4,275	210	-
碩士學位 Master Degree	22,017	273	431	695	5,525	-	265	525	1,287	13,016	-
學士學位 Bachelor Degree	3,145	107	133	223	535	-	160	288	537	1,162	-
副學士學位 Associate Degree	367	5	14	13	46	-	8	28	60	193	-
其他 Others	519	19	27	54	107	-	12	24	76	200	-
專科學校 Junior Colleges	2,156	2	4	30	134	-	5	41	252	1,688	-
博士學位 Ph.D. Degree	316	1	4	25	-	-	3	29	202	52	-
碩士學位 Master Degree	1,602	1	-	4	121	-	1	6	33	1,436	-
學士學位 Bachelor Degree	175	-	-	1	8	-	1	6	14	145	-
副學士學位 Associate Degree	55	-	-	-	4	-	-	-	2	49	-
其他 Others	8	-	-	-	1	-	-	-	1	6	-

說明：其他教師105學年以前包含專業技術人員及教師、專案教學人員、教官、護理教師、護理實習臨床指導，自106學年起，不含專業技術人員及教師、專案教學人員(按教師職級分別計入教授、副教授、助理教授、講師)，並增列運動教練。

表B5-6 大專校院學生人數—按學門別分(1/2)
 Tab. B5-6 Number of Students in Universities, Colleges and Junior Colleges
 - By Fields of Study(1/2)
 107 學年度 SY 2018-2019

單位：人 (Unit: Person)

		總計		博士班			
		男	女	計	男	女	
總計	Grand Total	M.	F.	Total	M.	F.	
總計	Grand Total	1,244,822	614,353	630,469	28,167	18,611	9,556
	公立 Public	437,707	238,208	199,499	21,839	14,606	7,233
	私立 Private	807,115	376,145	430,970	6,328	4,005	2,323
教育學門	Education	29,573	10,234	19,339	2,611	1,226	1,385
	公立 Public	6,128	1,494	4,634	103	63	40
	私立 Private	29,451	9,129	20,322	804	355	449
藝術學門	Arts	75,244	29,131	46,113	269	139	130
	公立 Public	7,119	3,437	3,682	512	309	203
	私立 Private	7,466	3,775	3,691	338	171	167
人文學門	Humanities	28,374	7,371	21,003	1,072	478	594
	公立 Public	59,231	17,774	41,457	417	183	234
	私立 Private	22,511	9,823	12,688	1,083	614	469
社會及行為科學學門	Social and Behavioral Sciences	17,835	7,752	10,083	426	300	126
	公立 Public	3,390	909	2,481	79	34	45
	私立 Private	14,498	4,999	9,499	57	26	31
新聞學及圖書資訊學門	Journalism and Library Information	64,489	25,187	39,302	1,822	1,135	687
	公立 Public	147,076	62,468	84,608	1,089	684	405
	私立 Private	8,701	4,188	4,513	272	187	85
商業及管理學門	Business and Administration	11,511	5,545	5,966	125	89	36
	公立 Public	9,460	5,260	4,200	1,192	787	405
	私立 Private	15,799	5,801	9,998	333	196	137
法律學門	Law	1,895	1,134	761	98	67	31
	公立 Public	910	551	359	-	-	-
	私立 Private	15,073	10,880	4,193	1,543	1,194	349
生命科學學門	Life Sciences	6,097	4,001	2,096	150	111	39
	公立 Public	7,083	5,128	1,955	173	136	37
	私立 Private	5,983	3,715	2,268	24	12	12
環境學門	Environment	28,561	20,641	7,920	1,120	893	227
	公立 Public	54,678	40,018	14,660	184	145	39
	私立 Private	101,634	85,782	15,852	5,790	4,972	818
物理、化學及地球科學學門	Physical Sciences, Chemistry and Earth Sciences	101,850	89,094	12,756	989	815	174
	公立 Public	4,789	2,009	2,780	182	109	73
	私立 Private	5,188	2,194	2,994	5	3	2
數學及統計學門	Mathematics and Statistics	14,267	9,966	4,301	726	574	152
	公立 Public	17,097	11,401	5,696	160	124	36
	私立 Private	8,352	4,472	3,880	381	217	164
資訊通訊科技學門	Information and Communication Technologies	1,485	754	731	5	4	1
	公立 Public	2,098	1,163	935	47	29	18
	私立 Private	231	139	92	-	-	-
工程及工程學門	Engineering and Engineering Trades	2,530	1,791	739	77	57	20
	公立 Public	-	-	-	-	-	-
	私立 Private	1,879	845	1,034	95	56	39
製造及加工學門	Manufacturing and Processing	125	60	65	-	-	-
	公立 Public	15,747	5,540	10,207	1,741	905	836
	私立 Private	104,741	27,265	77,476	1,578	906	672
建築及營建工程學門	Architecture and Construction	3,945	839	3,106	88	39	49
	公立 Public	25,958	4,256	21,702	41	17	24
	私立 Private	21,310	9,616	11,694	202	138	64
農業學門	Agriculture	119,475	49,167	70,308	-	-	-
	公立 Public	-	-	-	-	-	-
	私立 Private	1,634	978	656	-	-	-
林業學門	Forestry	-	-	-	-	-	-
	公立 Public	-	-	-	-	-	-
	私立 Private	1,299	1,149	150	-	-	-
漁業學門	Fisheries	4,817	2,499	2,318	74	56	18
	公立 Public	4,736	2,307	2,429	-	-	-
	私立 Private	659	365	294	55	39	16
獸醫學門	Veterinary Medicine	840	357	483	35	17	18
	公立 Public	-	-	-	-	-	-
	私立 Private	15,747	5,540	10,207	1,741	905	836
醫藥衛生學門	Medicine and Health	104,741	27,265	77,476	1,578	906	672
	公立 Public	3,945	839	3,106	88	39	49
	私立 Private	25,958	4,256	21,702	41	17	24
社會福利學門	Social Welfare	21,310	9,616	11,694	202	138	64
	公立 Public	119,475	49,167	70,308	-	-	-
	私立 Private	-	-	-	-	-	-
餐旅及民生服務學門	Hospitality, Tourism and Personal Service	1,634	978	656	-	-	-
	公立 Public	-	-	-	-	-	-
	私立 Private	1,299	1,149	150	-	-	-
衛生及職業衛生服務學門	Hygiene and Occupational Health Services	4,817	2,499	2,318	74	56	18
	公立 Public	4,736	2,307	2,429	-	-	-
	私立 Private	659	365	294	55	39	16
安全服務學門	Security Services	840	357	483	35	17	18
	公立 Public	-	-	-	-	-	-
	私立 Private	1,299	1,149	150	-	-	-
運輸服務學門	Transport Services	4,817	2,499	2,318	74	56	18
	公立 Public	4,736	2,307	2,429	-	-	-
	私立 Private	659	365	294	55	39	16
其他學門	Field Unknown	840	357	483	35	17	18
	公立 Public	-	-	-	-	-	-
	私立 Private	840	357	483	35	17	18

說明：1.本表學門別係採106年9月4日實施之「中華民國學科標準分類(第5次修正)」歸類。

2.學士班人數包括大學4年制、大學2年制及學士後第二專長學士學位學程。

表B5-6 大專校院學生人數—按學門別分(2/2)

107 學年度

單位：人

		碩士班 M.A. Program			學士班 Bachelor Program				
		計 Total	男 M.	女 F.	計 Total	日間部 Day Session		進修部 Evening Session	
						男 M.	女 F.	男 M.	女 F.
總計		168,092	90,910	77,182	961,905	403,056	407,391	79,586	71,872
	公立	116,864	64,852	52,012	289,269	138,903	119,603	16,922	13,841
	私立	51,228	26,058	25,170	672,636	264,153	287,788	62,664	58,031
教育學門	公立	11,493	3,363	8,130	15,469	5,386	9,718	259	106
	私立	1,681	436	1,245	4,344	978	2,995	17	354
藝術學門	公立	7,757	2,530	5,227	20,373	5,228	12,459	877	1,809
	私立	3,148	1,329	1,819	68,245	21,981	36,439	4,272	5,553
人文學門	公立	1,746	895	851	4,861	2,168	2,522	65	106
	私立	1,501	618	883	5,627	2,699	2,358	287	283
語文學門	公立	5,220	1,435	3,785	21,282	4,991	15,231	338	722
	私立	1,821	564	1,257	52,269	13,006	31,075	2,977	5,211
社會及行為科學學門	公立	7,321	3,141	4,180	14,107	5,895	7,891	173	148
	私立	2,860	1,245	1,615	14,549	6,054	8,211	153	131
新聞學及圖書資訊學門	公立	1,391	380	1,011	1,920	437	1,266	58	159
	私立	731	267	464	13,705	4,133	8,101	571	900
商業及管理學門	公立	17,972	8,762	9,210	41,682	11,786	22,246	2,792	4,858
	私立	13,371	6,355	7,016	129,479	41,739	63,003	12,651	12,086
法律學門	公立	3,671	1,896	1,775	4,758	1,889	2,480	216	173
	私立	2,689	1,478	1,211	8,697	3,574	4,278	404	441
生命科學學門	公立	2,649	1,376	1,273	5,619	3,097	2,522	-	-
	私立	1,062	435	627	13,695	4,634	7,866	387	808
環境學門	公立	668	371	297	1,129	696	433	-	-
	私立	181	101	80	729	450	279	-	-
物理、化學及地球科學學門	公立	4,181	2,918	1,263	9,349	6,768	2,581	-	-
	私立	401	289	112	5,546	3,601	1,945	-	-
數學及統計學門	公立	1,489	1,004	485	5,421	3,987	1,433	1	-
	私立	387	246	141	5,572	3,437	2,102	20	13
資訊通訊科技學門	公立	8,033	5,934	2,099	18,630	12,304	4,648	1,094	584
	私立	3,375	2,423	952	49,157	30,198	11,230	5,864	1,865
工程及工程學門	公立	28,566	23,508	5,058	66,595	49,180	9,180	7,491	744
	私立	7,378	6,074	1,304	90,410	63,035	9,806	16,281	1,288
製造及加工學門	公立	1,048	411	637	3,392	1,102	1,569	322	399
	私立	307	151	156	4,876	1,608	2,270	432	566
建築及營建工程學門	公立	3,964	2,690	1,274	9,415	6,024	2,689	561	141
	私立	1,518	1,056	462	14,962	8,413	4,672	1,447	430
農業學門	公立	1,603	899	704	6,179	2,658	2,581	577	363
	私立	61	35	26	1,419	633	683	82	21
林業學門	公立	306	148	158	1,745	876	702	110	57
	私立	-	-	-	231	139	92	-	-
漁業學門	公立	295	187	108	2,114	1,323	528	190	73
	私立	-	-	-	-	-	-	-	-
獸醫學門	公立	244	98	146	1,540	691	849	-	-
	私立	8	3	5	117	57	60	-	-
醫藥衛生學門	公立	3,045	976	2,069	9,044	3,501	4,936	18	589
	私立	3,986	1,155	2,831	57,064	17,414	32,530	974	6,146
社會福利學門	公立	665	148	517	2,892	466	1,833	156	437
	私立	1,481	276	1,205	19,986	2,661	11,611	896	4,818
餐旅及民生服務學門	公立	2,762	1,374	1,388	17,442	6,641	7,638	1,251	1,912
	私立	2,552	1,154	1,398	104,499	30,263	43,425	14,176	16,635
衛生及職業衛生服務學門	公立	-	-	-	-	-	-	-	-
	私立	198	119	79	1,436	641	479	218	98
安全服務學門	公立	-	-	-	-	-	-	-	-
	私立	24	20	4	1,275	912	122	217	24
運輸服務學門	公立	691	377	314	3,791	1,514	1,443	373	461
	私立	335	180	155	4,155	1,867	2,140	92	56
其他學門	公立	84	31	53	520	295	225	-	-
	私立	172	49	123	592	26	16	246	304

表B5-7 大專校院學生人數—按年齡別分(1/3)

107 學年度

單位：人

	總計 Grand Total	研究所 Graduate School										
		計 Total	博士班 Ph.D. Program						碩士班 M.A. Program			
			第1年 1st Year	第2年 2nd Year	第3年 3rd Year	第4年 4th Year	第5年 5th Year	第6年 以後 After 5th Year	第1年 1st Year	第2年 2nd Year	第3年 3rd Year	第4年 以後 After 3rd Year
總計	1,244,822	196,259	5,413	4,827	4,502	4,006	3,343	6,076	65,782	57,710	25,676	18,924
男	614,353	109,521	3,512	3,172	3,014	2,607	2,234	4,072	35,982	31,928	13,522	9,478
女	630,469	86,738	1,901	1,655	1,488	1,399	1,109	2,004	29,800	25,782	12,154	9,446
未滿18歲												
男	11,568	1	-	-	-	-	-	-	1	-	-	-
女	35,909	-	-	-	-	-	-	-	-	-	-	-
18至未滿19歲												
男	92,070	-	-	-	-	-	-	-	-	-	-	-
女	99,912	-	-	-	-	-	-	-	-	-	-	-
19至未滿20歲												
男	99,187	-	-	-	-	-	-	-	-	-	-	-
女	106,003	1	1	-	-	-	-	-	-	-	-	-
20至未滿21歲												
男	99,462	10	-	-	-	-	-	-	9	1	-	-
女	105,430	18	-	-	-	-	-	-	17	1	-	-
21至未滿22歲												
男	111,517	173	1	-	-	-	-	-	160	12	-	-
女	117,982	180	-	-	-	-	-	-	162	18	-	-
22至未滿23歲												
男	54,974	13,078	48	3	-	-	-	-	12,900	123	4	-
女	44,806	8,669	14	1	-	-	-	-	8,489	159	6	-
23至未滿24歲												
男	34,780	17,341	122	48	-	-	-	-	5,606	11,501	63	1
女	24,447	11,268	64	16	1	-	-	-	3,739	7,388	60	-
24至未滿25歲												
男	20,778	12,177	264	122	46	2	-	-	2,445	5,289	3,995	14
女	14,215	8,273	107	46	11	-	-	-	1,788	3,412	2,882	27
25至未滿26歲												
男	12,763	7,769	213	241	165	25	1	-	1,498	2,220	2,222	1,184
女	9,049	5,844	133	102	46	7	-	-	1,292	1,616	1,644	1,004
26至未滿27歲												
男	8,083	5,042	198	222	221	115	28	1	958	1,274	1,094	931
女	6,059	4,149	102	102	104	32	4	-	1,006	1,087	812	900
27至未滿28歲												
男	5,980	3,944	182	174	201	230	68	14	854	842	620	759
女	5,002	3,530	100	90	90	80	18	1	849	906	646	750
28至未滿29歲												
男	5,063	3,427	179	162	178	151	181	53	703	736	494	590
女	4,265	3,120	82	97	78	76	67	19	787	811	505	598
29至未滿30歲												
男	4,210	2,902	147	135	136	152	155	169	584	615	372	437
女	3,499	2,590	80	83	75	75	58	56	623	648	430	462
30歲以上												
男	53,918	43,657	2,158	2,065	2,067	1,932	1,801	3,835	10,264	9,315	4,658	5,562
女	53,891	39,096	1,218	1,118	1,083	1,129	962	1,928	11,048	9,736	5,169	5,705

說明：1.本表以學生實際入學第幾年呈現(休學期間不計)。

2.學士班日間部含大學暑期部；進修部含進修學士班。

Tab. B5-7 Number of Students in Universities, Colleges and Junior Colleges
-By Ages(1/3)

SY 2018-2019

Unit: Person

學士班 Bachelor Program														Unit: Person	
計 Total	日間部 Day Session							進修部 Evening Session							
	第1年 1st Year	第2年 2nd Year	第3年 3rd Year	第4年 4th Year	第5年 5th Year	第6年 6th Year	第7年 以後 After 6th Year	第1年 1st Year	第2年 2nd Year	第3年 3rd Year	第4年 4th Year	第5年 5th Year	第6年 以後 After 5th Year		
961,905	198,388	188,792	186,052	193,325	33,153	8,877	1,860	47,466	37,652	29,876	28,119	6,631	1,714	Grand Total	
482,642	97,017	92,395	91,918	95,138	19,841	5,567	1,180	24,669	19,043	15,873	15,044	3,908	1,049		M.
479,263	101,371	96,397	94,134	98,187	13,312	3,310	680	22,797	18,609	14,003	13,075	2,723	665		F.
667	648	12	-	-	-	-	-	5	1	1	-	-	-	Under Age 18	M.
795	763	24	-	-	-	-	-	8	-	-	-	-	-		F.
87,578	74,715	477	7	-	-	-	-	12,369	10	-	-	-	-	Age 18	M.
86,936	77,696	581	12	1	-	-	-	8,645	1	-	-	-	-		F.
95,684	13,755	69,501	357	12	-	-	-	3,397	8,654	8	-	-	-	Age 19	M.
94,441	12,863	72,437	484	23	1	-	-	2,502	6,124	6	1	-	-		F.
98,338	3,867	14,024	67,232	404	4	-	-	1,814	2,930	8,047	15	1	-	Age 20	M.
102,942	6,406	13,234	71,878	526	10	-	-	2,611	2,264	6,006	7	-	-		F.
110,897	1,542	4,601	17,375	72,506	154	3	-	1,188	1,931	3,205	8,314	78	-	Age 21	M.
117,212	1,590	6,941	16,337	78,464	120	1	-	1,284	2,723	2,787	6,934	31	-		F.
41,716	684	1,532	3,989	15,688	12,291	34	-	745	946	1,288	2,737	1,774	8	Age 22	M.
35,884	558	1,486	3,283	14,452	8,996	30	-	802	1,164	1,477	2,390	1,240	6		F.
17,293	408	701	1,269	3,798	4,513	2,612	12	605	519	634	1,004	895	323	Age 23	M.
13,080	311	499	850	2,950	2,772	1,864	12	578	694	663	1,048	606	233		F.
8,500	329	392	549	1,195	1,516	1,534	514	428	431	411	559	405	237	Age 24	M.
5,868	223	283	358	746	807	843	299	459	486	426	485	299	154		F.
4,886	212	279	286	549	606	782	386	346	346	323	378	224	169	Age 25	M.
3,134	158	178	188	288	239	344	226	345	371	273	292	142	90		F.
2,963	164	198	187	272	251	310	149	316	291	238	315	144	128	Age 26	M.
1,857	115	125	119	152	101	116	83	266	247	204	194	86	49		F.
1,926	104	113	142	161	145	107	44	290	248	203	227	90	52	Age 27	M.
1,402	94	83	111	97	67	41	28	263	234	157	136	52	39		F.
1,530	89	90	112	126	88	63	24	255	224	170	190	64	35	Age 28	M.
1,093	66	70	83	87	50	17	15	223	202	118	110	26	26		F.
1,244	98	83	56	94	62	35	19	225	205	138	158	46	25	Age 29	M.
863	49	55	42	46	36	14	4	210	171	108	87	31	10		F.
9,420	402	392	357	333	211	87	32	2,686	2,307	1,207	1,147	187	72	Age 30 & Over	M.
13,756	479	401	389	355	113	40	13	4,601	3,928	1,778	1,391	210	58		F.

表B5-7 大專校院學生人數—按年齡別分(2/3)
 Tab. B5-7 Number of Students in Universities, Colleges and Junior Colleges
 -By Ages(2/3)
 107 學年度 SY 2018-2019

單位：人 (Unit: Person)

		二年制專科 2-Year Junior College							
		計 Total	日間部 Day Session			進修部 Evening Session			
			第1年 1st Year	第2年 2nd Year	第3年 以後 After 2nd Year	第1年 1st Year	第2年 2nd Year	第3年 3rd Year	第4年 以後 After 3rd Year
總計 Grand Total		5,162	579	451	34	2,135	1,662	197	104
	男 M.	2,742	355	297	20	1,084	813	109	64
	女 F.	2,420	224	154	14	1,051	849	88	40
未滿18歲 Under Age 18	男 M.	-	-	-	-	-	-	-	-
	女 F.	3	3	-	-	-	-	-	-
18至未滿19歲 Age 18	男 M.	279	232	-	-	47	-	-	-
	女 F.	237	141	-	-	96	-	-	-
19至未滿20歲 Age 19	男 M.	405	31	207	-	129	38	-	-
	女 F.	326	37	93	-	114	82	-	-
20至未滿21歲 Age 20	男 M.	259	25	51	8	89	74	12	-
	女 F.	203	10	35	5	70	70	13	-
21至未滿22歲 Age 21	男 M.	165	8	10	4	62	71	9	1
	女 F.	106	3	7	2	44	36	8	6
22至未滿23歲 Age 22	男 M.	128	-	3	2	61	42	14	6
	女 F.	113	3	1	6	46	38	16	3
23至未滿24歲 Age 23	男 M.	125	6	3	2	59	42	10	3
	女 F.	72	5	-	-	32	27	8	-
24至未滿25歲 Age 24	男 M.	96	7	-	-	40	38	7	4
	女 F.	68	2	2	-	37	23	4	-
25至未滿26歲 Age 25	男 F.	105	6	1	1	42	44	9	2
	女 M.	65	3	-	-	33	29	-	-
26至未滿27歲 Age 26	男 F.	77	4	1	-	32	36	2	2
	女 M.	47	1	1	1	25	16	-	3
27至未滿28歲 Age 27	男 M.	106	2	1	-	51	44	7	1
	女 F.	66	1	-	-	32	28	5	-
28至未滿29歲 Age 28	男 M.	104	3	3	1	50	37	4	6
	女 F.	49	2	-	-	21	22	1	3
29至未滿30歲 Age 29	男 M.	60	3	-	-	18	33	5	1
	女 F.	46	1	-	-	20	22	2	1
30歲以上 Age 30 & Over	男 M.	833	28	17	2	404	314	30	38
	女 F.	1,019	12	15	-	481	456	31	24

表B5-7 大專校院學生人數—按年齡別分(3/3)
 Tab. B5-7 Number of Students in Universities, Colleges and Junior Colleges
 -By Ages(3/3)
 107 學年度 SY 2018-2019

單位：人 (Unit: Person)

	五年制專科 5-Year Junior College						
	計 Total	第1年 1st Year	第2年 2nd Year	第3年 3rd Year	第4年 4th Year	第5年 5th Year	第6年以後 After 5th Year
總計 Grand Total	81,496	15,707	15,943	17,144	16,389	14,166	2,147
男 M.	19,448	3,806	3,687	4,290	3,985	3,010	670
女 F.	62,048	11,901	12,256	12,854	12,404	11,156	1,477
未滿16歲 Under Age 16	3,219	3,218	1	-	-	-	-
男 M.	10,527	10,523	4	-	-	-	-
女 F.	16至未滿17歲 Age 16	3,493	477	3,013	3	-	-
男 M.	11,911	1,249	10,657	5	-	-	-
女 F.	17至未滿18歲 Age 17	4,188	61	549	3,577	1	-
男 M.	12,673	73	1,410	11,178	12	-	-
女 F.	18至未滿19歲 Age 18	4,213	20	87	615	3,486	5
男 M.	12,739	20	126	1,547	11,036	10	-
女 F.	19至未滿20歲 Age 19	3,098	11	23	62	429	2,572
男 M.	11,235	12	24	87	1,258	9,854	-
女 F.	20至未滿21歲 Age 20	855	5	3	15	43	368
男 M.	2,267	6	17	20	68	1,173	983
女 F.	21至未滿22歲 Age 21	282	1	7	11	16	50
男 M.	484	2	5	7	19	89	362
女 F.	22至未滿23歲 Age 22	52	1	2	3	7	8
男 M.	140	2	5	6	6	14	107
女 F.	23至未滿24歲 Age 23	21	1	1	-	1	3
男 M.	27	1	3	2	-	4	17
女 F.	24至未滿25歲 Age 24	5	3	-	-	-	1
男 M.	6	-	3	1	1	-	1
女 F.	25至未滿26歲 Age 25	3	-	-	-	-	-
男 M.	6	-	-	1	1	3	1
女 F.	26至未滿27歲 Age 26	1	-	-	-	-	1
男 M.	6	2	1	-	-	1	2
女 F.	27至未滿28歲 Age 27	4	2	-	-	1	-
男 M.	4	1	-	-	1	1	1
女 F.	28至未滿29歲 Age 28	2	1	-	1	-	-
男 M.	3	1	-	-	-	2	-
女 F.	29至未滿30歲 Age 29	4	1	1	1	-	1
男 M.	-	-	-	-	-	-	-
女 F.	30歲以上 Age 30 & Over	8	4	-	2	1	1
男 M.	20	9	1	-	2	5	3
女 F.							

表B5-8 大專校院學生人數—按等級別分

107 學年度

單位：人

	總計 Grand Total			1 年級 Year 1		2 年級 Year 2		3 年級 Year 3	
	男 M.	女 F.		男 M.	女 F.	男 M.	女 F.	男 M.	女 F.
總計	1,244,822	614,353	630,469	161,580	156,975	147,277	144,463	133,021	145,192
公立	437,707	238,208	199,499	66,565	53,014	63,125	51,192	49,508	44,012
私立	807,115	376,145	430,970	95,015	103,961	84,152	93,271	83,513	101,180
博士日間	28,162	18,606	9,556	3,512	1,901	3,172	1,655	3,014	1,488
公立	21,834	14,601	7,233	2,761	1,411	2,474	1,257	2,350	1,104
私立	6,328	4,005	2,323	751	490	698	398	664	384
博士在職	5	5	-	-	-	-	-	-	-
公立	5	5	-	-	-	-	-	-	-
碩士日間	115,596	64,568	51,028	26,190	19,880	23,394	17,303	9,750	8,288
公立	83,576	48,083	35,493	19,568	13,521	17,838	12,348	7,211	5,868
私立	32,020	16,485	15,535	6,622	6,359	5,556	4,955	2,539	2,420
碩士在職	52,496	26,342	26,154	9,792	9,920	8,534	8,479	3,772	3,866
公立	33,288	16,769	16,519	6,056	5,808	5,528	5,476	2,593	2,684
私立	19,208	9,573	9,635	3,736	4,112	3,006	3,003	1,179	1,182
大學四年制日間	797,555	400,327	397,228	95,672	96,408	91,161	91,509	91,786	93,856
公立	253,926	137,558	116,368	32,833	27,711	32,674	27,887	32,378	28,055
私立	543,629	262,769	280,860	62,839	68,697	58,487	63,622	59,408	65,801
大學四年制進修	129,396	72,535	56,861	20,971	15,571	16,104	12,212	15,542	12,747
公立	27,294	15,819	11,475	4,305	3,028	3,863	2,796	3,494	2,518
私立	102,102	56,716	45,386	16,666	12,543	12,241	9,416	12,048	10,229
大學二年制日間	12,680	2,589	10,091	-	-	-	-	1,247	4,917
公立	4,461	1,269	3,192	-	-	-	-	638	1,543
私立	8,219	1,320	6,899	-	-	-	-	609	3,374
大學二年制進修	21,779	6,870	14,909	-	-	-	-	3,598	7,153
公立	3,269	960	2,309	-	-	-	-	414	964
私立	18,510	5,910	12,600	-	-	-	-	3,184	6,189
4+X日間	212	140	72	98	46	38	25	-	-
公立	119	76	43	43	25	31	18	-	-
私立	93	64	29	55	21	7	7	-	-
4+X進修	283	181	102	100	73	77	21	-	-
公立	200	143	57	78	37	62	14	-	-
私立	83	38	45	22	36	15	7	-	-
二專日間	1,064	672	392	355	224	297	154	-	-
公立	691	440	251	215	150	212	97	-	-
私立	373	232	141	140	74	85	57	-	-
二專進修	4,098	2,070	2,028	1,084	1,051	813	849	22	23
公立	168	64	104	37	41	18	37	1	-
私立	3,930	2,006	1,924	1,047	1,010	795	812	21	23
五專	81,496	19,448	62,048	3,806	11,901	3,687	12,256	4,290	12,854
公立	8,876	2,421	6,455	669	1,282	425	1,262	429	1,276
私立	72,620	17,027	55,593	3,137	10,619	3,262	10,994	3,861	11,578

說明：1.大學日間部含大學暑期部；進修部包括進修學士班。

2.博士在職、碩士在職：表示研究所在職專班（包括暑期在職專班）；4+X：表示學士後第二專長學士學位學程。

3.自105學年度起，因考量碩士班(含碩士在職專班)、博士班之修業年限係由各校系自行訂定，尚無一致標準，研究所學生年級別係以實際入學年數呈現，7年級(含)以上學生歸於7年級。

Tab. B5-8 Number of Students in Universities, Colleges and Junior Colleges
- By Types of Degree Programs

SY 2018-2019

Unit: Person

4 年級 Year 4		5 年級 Year 5		6 年級 Year 6		7 年級 Year 7		延修生 Super Seniors		
男 M.	女 F.	男 M.	女 F.	男 M.	女 F.	男 M.	女 F.	男 M.	女 F.	
127,917	143,409	9,169	16,625	3,716	2,353	3,169	1,651	28,504	19,801	Grand Total
43,039	39,860	3,652	3,655	2,069	1,298	2,042	1,008	8,208	5,460	Public
84,878	103,549	5,517	12,970	1,647	1,055	1,127	643	20,296	14,341	Private
2,607	1,399	2,234	1,109	1,820	912	2,247	1,092	-	-	Ph.D.
2,036	1,063	1,758	838	1,446	716	1,776	844	-	-	Public
571	336	476	271	374	196	471	248	-	-	Private
-	-	-	-	-	-	5	-	-	-	Ph.D. (In-service)
-	-	-	-	-	-	5	-	-	-	Public
4,878	5,103	221	303	133	147	2	4	-	-	Master
3,337	3,503	87	169	41	82	1	2	-	-	Public
1,541	1,600	134	134	92	65	1	2	-	-	Private
2,276	2,154	1,288	1,067	655	607	25	61	-	-	Master(In-service)
1,462	1,449	802	696	304	345	24	61	-	-	Public
814	705	486	371	351	262	1	-	-	-	Private
95,107	98,128	2,077	1,732	1,108	687	890	494	22,526	14,414	4-Year B.A. D.
31,725	27,660	524	386	278	155	236	101	6,910	4,413	Public
63,382	70,468	1,553	1,346	830	532	654	393	15,616	10,001	Private
14,966	12,964	202	322	-	-	-	-	4,750	3,045	4-Year B.A. E.
3,108	2,536	54	73	-	-	-	-	995	524	Public
11,858	10,428	148	249	-	-	-	-	3,755	2,521	Private
1,194	4,862	-	-	-	-	-	-	148	312	2-Year B.A. D.
552	1,468	-	-	-	-	-	-	79	181	Public
642	3,394	-	-	-	-	-	-	69	131	Private
2,861	6,371	137	936	-	-	-	-	274	449	2-Year B.A. E.
410	921	15	226	-	-	-	-	121	198	Public
2,451	5,450	122	710	-	-	-	-	153	251	Private
-	-	-	-	-	-	-	-	4	1	2nd. B.A. D.
-	-	-	-	-	-	-	-	2	-	Public
-	-	-	-	-	-	-	-	2	1	Private
-	-	-	-	-	-	-	-	4	8	2nd. B.A. E.
-	-	-	-	-	-	-	-	3	6	Public
-	-	-	-	-	-	-	-	1	2	Private
-	-	-	-	-	-	-	-	20	14	2-Yr. Jr. Coll. D.
-	-	-	-	-	-	-	-	13	4	Public
-	-	-	-	-	-	-	-	7	10	Private
43	24	-	-	-	-	-	-	108	81	2-Yr. Jr. Coll. E.
-	-	-	-	-	-	-	-	8	26	Public
43	24	-	-	-	-	-	-	100	55	Private
3,985	12,404	3,010	11,156	-	-	-	-	670	1,477	5-Yr. Jr. Coll.
409	1,260	412	1,267	-	-	-	-	77	108	Public
3,576	11,144	2,598	9,889	-	-	-	-	593	1,369	Private

表B5-9 大專校院畢業人數—按學門別分

106 學年度

單位：人

		學士及研究所 總計			博士		碩士		學士 Bachelor Degree			
		Grand Total of Graduates above Bachelor Level			Ph.D. Degree		M.A. Degree		日間部 Day Program		進修部 Evening Program	
		計 Total	男 M.	女 F.	男 M.	女 F.	男 M.	女 F.	男 M.	女 F.	男 M.	女 F.
總計		288,772	142,063	146,709	2,346	1,077	30,216	24,130	92,720	101,801	16,781	19,701
	公立	105,671	56,982	48,689	1,891	815	21,159	15,667	30,605	28,703	3,327	3,504
	私立	183,101	85,081	98,020	455	262	9,057	8,463	62,115	73,098	13,454	16,197
教育學門	公立	6,424	2,025	4,399	157	155	678	1,911	1,145	2,315	45	18
	私立	1,483	268	1,215	4	2	100	356	158	719	6	138
藝術學門	公立	6,383	1,784	4,599	40	28	574	1,305	1,014	2,915	156	351
	私立	15,905	5,508	10,397	9	4	333	515	4,369	8,587	797	1,291
人文學門	公立	1,440	605	835	32	13	148	191	417	610	8	21
	私立	1,503	740	763	6	12	125	180	547	515	62	56
語文學門	公立	6,219	1,424	4,795	52	66	246	748	1,059	3,739	67	242
	私立	12,787	3,337	9,450	27	29	97	261	2,737	7,971	476	1,189
社會及行為科學學門	公立	5,085	2,119	2,966	51	37	724	1,015	1,320	1,891	24	23
	私立	4,273	1,769	2,504	13	11	282	432	1,431	2,011	43	50
新聞學及圖書資訊學門	公立	729	176	553	3	3	65	242	97	268	11	40
	私立	3,436	1,121	2,315	5	3	76	143	955	1,953	85	216
商業及管理學門	公立	17,230	6,656	10,574	119	76	3,276	3,565	2,671	5,721	590	1,212
	私立	39,594	15,692	23,902	82	45	2,486	2,994	10,247	17,432	2,877	3,431
法律學門	公立	1,841	798	1,043	11	3	368	375	377	620	42	45
	私立	2,396	1,108	1,288	3	4	215	196	801	977	89	111
生命科學學門	公立	2,391	1,283	1,108	145	79	440	484	698	545	-	-
	私立	4,059	1,579	2,480	29	20	186	271	1,254	1,949	110	240
環境學門	公立	461	246	215	7	3	94	94	145	118	-	-
	私立	279	174	105	-	-	40	21	134	84	-	-
物理、化學及地球科學學門	公立	3,970	2,890	1,080	190	48	1,044	477	1,656	555	-	-
	私立	1,458	951	507	12	6	152	65	787	436	-	-
數學及統計學門	公立	1,779	1,218	561	22	4	365	197	829	359	2	1
	私立	1,473	848	625	5	2	98	83	733	537	12	3
資訊通訊科技學門	公立	7,088	5,038	2,050	92	25	2,023	758	2,682	1,115	241	152
	私立	14,088	10,165	3,923	20	4	946	459	7,745	2,945	1,454	515
工程及工程業學門	公立	26,547	22,204	4,343	699	105	8,740	1,897	11,336	2,142	1,429	199
	私立	25,053	21,961	3,092	94	18	2,489	541	16,003	2,192	3,375	341
製造及加工學門	公立	1,202	467	735	21	8	114	196	258	406	74	125
	私立	1,149	475	674	-	-	34	44	361	521	80	109
建築及營建工程學門	公立	3,574	2,500	1,074	74	17	952	455	1,354	550	120	52
	私立	4,099	2,621	1,478	10	1	372	197	1,944	1,161	295	119
農業學門	公立	1,836	948	888	21	9	304	244	545	567	78	68
	私立	297	169	128	-	-	7	5	145	117	17	6
林業學門	公立	504	258	246	5	1	59	45	185	179	9	21
	私立	59	38	21	-	-	-	-	38	21	-	-
漁業學門	公立	580	363	217	4	4	60	38	258	150	41	25
	私立	-	-	-	-	-	-	-	-	-	-	-
獸醫學門	公立	371	185	186	12	7	54	50	119	129	-	-
	私立	2	1	1	-	-	1	1	-	-	-	-
醫藥衛生學門	公立	2,950	967	1,983	120	116	322	679	523	1,006	2	182
	私立	15,663	4,427	11,236	132	93	393	758	3,571	7,643	331	2,742
社會福利學門	公立	822	151	671	1	4	26	120	106	478	18	69
	私立	5,496	820	4,676	2	6	72	255	536	3,052	210	1,363
餐旅及民生服務學門	公立	4,879	1,984	2,895	9	4	339	440	1,366	1,945	270	506
	私立	26,739	10,303	16,436	-	-	406	559	6,861	11,644	3,036	4,233
衛生及職業衛生服務學門	公立	-	-	-	-	-	-	-	-	-	-	-
	私立	456	265	191	-	-	49	36	185	134	31	21
安全服務學門	公立	-	-	-	-	-	-	-	-	-	-	-
	私立	209	187	22	-	-	24	3	127	16	36	3
運輸服務學門	公立	1,305	655	650	2	-	141	132	412	366	100	152
	私立	1,094	533	561	-	-	55	60	446	481	32	20
其他學門	公立	61	38	23	2	-	3	9	33	14	-	-
	私立	51	21	30	2	2	19	28	-	-	-	-

說明：1.本表學門別係採106年9月4日實施之「中華民國學科標準分類(第5次修正)」歸類。

2.學士含大學4年制、大學2年制及學士後第二專長學士學位學程。

Tab. B5-9 Number of Graduates from Universities, Colleges and Junior Colleges
- By Fields of Study

SY 2017-2018

Unit: Person

副學士(專科) 總計 Grand Total of Associate Degree			二專 2-Year Jr. College				五專 5-Year Jr. College			
			日間部 Day Program		進修部 Evening Program					
計 Total	男 M.	女 F.	男 M.	女 F.	男 M.	女 F.	男 M.	女 F.		
16,147	4,000	12,147	260	164	1,101	1,105	2,639	10,878	Grand Total	
1,998	532	1,466	157	95	74	173	301	1,198		Public
14,149	3,468	10,681	103	69	1,027	932	2,338	9,680		Private
-	-	-	-	-	-	-	-	-	Education	Public
-	-	-	-	-	-	-	-	-		Private
37	4	33	-	-	-	-	4	33	Arts	Public
418	190	228	-	-	15	15	175	213		Private
-	-	-	-	-	-	-	-	-	Humanities	Public
-	-	-	-	-	-	-	-	-		Private
139	17	122	-	-	-	-	17	122	Languages and	Public
844	152	692	-	-	6	7	146	685	Literatures	Private
-	-	-	-	-	-	-	-	-	Social and Behavioral	Public
-	-	-	-	-	-	-	-	-	Sciences	Private
-	-	-	-	-	-	-	-	-	Journalism and Library	Public
-	-	-	-	-	-	-	-	-	Information	Private
542	100	442	-	-	5	4	95	438	Business and	Public
807	305	502	1	1	231	153	73	348	Administration	Private
-	-	-	-	-	-	-	-	-	Law	Public
-	-	-	-	-	-	-	-	-		Private
-	-	-	-	-	-	-	-	-	Life Sciences	Public
97	23	74	-	-	2	10	21	64		Private
-	-	-	-	-	-	-	-	-	Environment	Public
-	-	-	-	-	-	-	-	-		Private
-	-	-	-	-	-	-	-	-	Physical Sciences, Che-	Public
-	-	-	-	-	-	-	-	-	mistry and Earth Sciences	Private
-	-	-	-	-	-	-	-	-	Mathematics and	Public
-	-	-	-	-	-	-	-	-	Statistics	Private
137	69	68	24	6	4	1	41	61	Information and Commu-	Public
457	270	187	-	-	86	62	184	125	nication Technologies	Private
136	133	3	71	1	5	-	57	2	Engineering and Engi-	Public
569	527	42	25	-	160	19	342	23	neering Trades	Private
19	5	14	-	-	1	4	4	10	Manufacturing and	Public
-	-	-	-	-	-	-	-	-	Processing	Private
31	16	15	16	15	-	-	-	-	Architecture and	Public
77	61	16	-	-	14	5	47	11	Construction	Private
81	52	29	34	14	6	8	12	7	Agriculture	Public
-	-	-	-	-	-	-	-	-		Private
-	-	-	-	-	-	-	-	-	Forestry	Public
-	-	-	-	-	-	-	-	-		Private
-	-	-	-	-	-	-	-	-	Fisheries	Public
-	-	-	-	-	-	-	-	-		Private
-	-	-	-	-	-	-	-	-	Veterinary Medicine	Public
-	-	-	-	-	-	-	-	-		Private
473	27	446	-	-	-	-	27	446	Medicine and Health	Public
7,579	1,283	6,296	31	25	350	198	902	6,073		Private
47	7	40	-	-	7	40	-	-	Social Welfare	Public
898	60	838	4	22	31	283	25	533		Private
324	77	247	12	59	46	116	19	72	Hospitality, Tourism and	Public
2,337	547	1,790	29	19	111	177	407	1,594	Personal Service	Private
-	-	-	-	-	-	-	-	-	Hygiene and Occu-	Public
-	-	-	-	-	-	-	-	-	pational Health Services	Private
-	-	-	-	-	-	-	-	-	Security Services	Public
-	-	-	-	-	-	-	-	-		Private
32	25	7	-	-	-	-	25	7	Transport Services	Public
66	50	16	13	2	21	3	16	11		Private
-	-	-	-	-	-	-	-	-	Field Unknown	Public
-	-	-	-	-	-	-	-	-		Private

表B5-10 大專校院境外學生人數—按國別分(1/4)

107年度

單位：人

	總計 Grand Total	學位生 Diploma Programs			
		計 Total	正式修讀學位 外國學生 Studying for a Degree	僑生 (含港澳) Overseas Compatriot Students (Including Those Students from Hong Kong and Macao)	正式修讀 學位陸生 Mainland China Students (Studying for a Degree)
總計	126,997	61,970	28,389	24,575	9,006
亞洲	110,389	57,766	24,773	23,987	9,006
大陸地區	29,960	9,006	-	-	9,006
馬來西亞	16,717	13,091	5,197	7,894	-
越南	12,983	7,854	7,058	796	-
印尼	11,812	7,347	5,686	1,661	-
日本	9,196	1,583	1,432	151	-
香港	8,218	7,695	-	7,695	-
澳門	4,721	4,684	-	4,684	-
南韓	4,329	944	768	176	-
泰國	3,236	955	769	186	-
印度	2,398	1,202	1,202	-	-
菲律賓	1,692	495	451	44	-
蒙古	1,643	1,155	1,155	-	-
緬甸	1,261	780	194	586	-
新加坡	620	191	103	88	-
俄羅斯	403	141	141	-	-
柬埔寨	196	67	67	-	-
土耳其	192	70	70	-	-
巴基斯坦	138	102	101	1	-
尼泊爾	121	82	82	-	-
伊朗	76	48	46	2	-
斯里蘭卡	72	62	61	1	-
汶萊	63	15	6	9	-
以色列	56	7	7	-	-
約旦	50	33	30	3	-
吉爾吉斯	42	32	32	-	-
孟加拉	36	31	31	-	-
寮國	32	30	28	2	-
伊拉克	16	11	11	-	-
哈薩克	16	7	7	-	-
沙烏地阿拉伯	14	2	-	2	-
不丹	13	1	1	-	-
葉門	13	10	8	2	-
烏茲別克	12	7	7	-	-
土庫曼	11	7	7	-	-
巴勒斯坦	9	5	5	-	-
塔吉克	8	7	7	-	-
科威特	3	2	1	1	-
阿拉伯聯合大公國	3	2	-	2	-

資料來源：教育部統計處、國際及兩岸教育司、陸生聯招會及中華民國僑務委員會。

說明：自103年度起修正僑委會「海外青年技術訓練班」(海青班)學生人數之計算方式，僑生人數統計範圍增納國防醫學院。

附註：①107年度外國交換生、短期研習及個人選讀生尚無累計數，暫以上年度人數估算。

②大專附設華語文中心學生僅含可境外招生之大專校院附設華語文中心人數，自102年度起含大陸地區及港澳生。

Tab. B5-10 Non-citizen Students in Universities, Colleges and Junior Colleges
- By Countries(1/4)

2018

Unit: Person

非學位生 Non-diploma Programs							境外 專班 Offshore Classes for Specific Purpose	
計 Total	外國 交換生 Internation- al Exchange ①	外國短期 研習及 個人選讀 Short-term Courses ①	大專附設 華語文中心 學生 Studying Mandarin Chinese ②	大陸 研修生 Mainland China Students (to Take Short- term Courses or Attend Meeting) ③	海青班 Overseas Compatriot Youth Technical Training Classes ④			
65,027	4,856	8,806	28,399	20,597	2,369	930	Grand Total	
52,623	2,333	7,483	19,843	20,597	2,367	922	Asia	
20,954	-	-	357	20,597	-	-	Mainland China	
3,626	84	1,255	217	-	2,070	199	Malaysia	
5,129	126	878	4,072	-	53	672	Vietnam	
4,465	203	902	3,238	-	122	1	Indonesia	
7,613	593	1,480	5,540	-	-	-	Japan	
523	120	138	265	-	-	-	Hong Kong	
37	17	3	17	-	-	-	Macao	
3,385	635	354	2,396	-	-	-	Republic of Korea	
2,281	233	870	1,168	-	10	12	Thailand	
1,196	42	612	542	-	-	-	India	
1,197	34	466	697	-	-	19	Philippines	
488	13	5	470	-	-	-	Mongo	
481	2	159	223	-	97	9	Myanmar	
429	164	197	68	-	-	10	Singapore	
262	39	11	212	-	-	-	Russia	
129	-	103	26	-	-	-	Cambodia	
122	16	2	104	-	-	-	Turkey	
36	-	5	31	-	-	-	Pakistan	
39	2	5	32	-	-	-	Nepal	
28	-	5	23	-	-	-	Iran	
10	-	2	8	-	-	-	Sri Lanka	
48	-	14	19	-	15	-	Brunei	
49	9	6	34	-	-	-	Israel	
17	-	1	16	-	-	-	Jordan	
10	-	-	10	-	-	-	Kyrgyzstan	
5	-	2	3	-	-	-	Bangladesh	
2	-	-	2	-	-	-	Laos	
5	-	2	3	-	-	-	Iraq	
9	-	1	8	-	-	-	Kazakhstan	
12	1	2	9	-	-	-	Saudi Arabia	
12	-	-	12	-	-	-	Bhutan	
3	-	-	3	-	-	-	Yemen	
5	-	-	5	-	-	-	Uzbekistan	
4	-	-	4	-	-	-	Turkmenistan	
4	-	-	4	-	-	-	Palestine	
1	-	-	1	-	-	-	Tajikistan	
1	-	1	-	-	-	-	Kuwait	
1	-	-	1	-	-	-	United Arab Emirates	

附註：③大陸地區學生來臺短期研修人數包括6個月以下及6個月以上之研修人數。

④海青班全名為海外青年技術訓練班。

表B5-10 大專校院境外學生人數—按國別分(2/4)

107年度

單位：人

	總計 Grand Total	學位生 Diploma Programs			
		計 Total	正式修讀學位 外國學生 Studying for a Degree	僑生 (含港澳) Overseas Compatriot Students (Including Those Students from Hong Kong and Macao)	正式修讀 學位陸生 Mainland China Students (Studying for a Degree)
摩爾多瓦	3	1	1	-	-
亞美尼亞	2	-	-	-	-
巴林	1	1	-	1	-
馬爾地夫	1	-	-	-	-
敘利亞	1	1	1	-	-
大洋洲	1,074	326	296	30	-
澳大利亞	485	36	26	10	-
索羅門群島	125	78	78	-	-
吉里巴斯	110	59	59	-	-
紐西蘭	95	19	4	15	-
帛琉	69	38	37	1	-
馬紹爾群島共和國	60	28	26	2	-
吐瓦魯	41	22	22	-	-
諾魯	38	17	16	1	-
巴布亞紐幾內亞	35	26	26	-	-
斐濟	15	3	2	1	-
東加	1	-	-	-	-
非洲	1,416	972	914	58	-
史瓦帝尼王國	484	320	317	3	-
衣索比亞	180	178	178	-	-
南非	149	95	46	49	-
布吉納法索	113	63	63	-	-
甘比亞	93	89	89	-	-
埃及	58	30	29	1	-
馬拉威	57	56	53	3	-
摩洛哥	41	6	6	-	-
奈及利亞	41	28	27	1	-
坦尚尼亞	37	21	21	-	-
蒲隆地	27	15	15	-	-
肯亞	21	16	16	-	-
辛巴威	11	7	7	-	-
突尼西亞	9	2	2	-	-
烏干達	9	6	6	-	-
剛果	7	1	1	-	-
波札那	6	1	1	-	-
塞內加爾	6	2	2	-	-
莫三比克	5	5	5	-	-
剛果民主共和國	5	3	3	-	-
尚比亞	5	3	3	-	-
阿爾及利亞	4	1	1	-	-
迦納	4	2	2	-	-
聖多美普林西比	4	4	4	-	-
索馬利蘭共和國	4	2	2	-	-
喀麥隆	3	2	2	-	-
查德	3	2	2	-	-

Tab. B5-10 Non-citizen Students in Universities, Colleges and Junior Colleges
- By Countries(2/4)

2018

Unit: Person

非學位生 Non-diploma Programs						境外 專班 Offshore Classes for Specific Purpose	
計 Total	外國 交換生 Interna- tional Exchange ①	外國短期 研習及 個人選讀 Short-term Courses ①	大專附設 華語文中心 學生 Studying Mandarin Chinese ②	大陸 研修生 Mainland China Students (to Take Short- term Courses or Attend Meeting) ③	海青班 Overseas Compatriot Youth Technical Training Classes ④		
2	-	-	2	-	-	-	Moldova
2	-	1	1	-	-	-	Armenia
-	-	-	-	-	-	-	Bahrain
1	-	1	-	-	-	-	Maldives
-	-	-	-	-	-	-	Syrian Arab R.
748	31	111	606	-	-	1	Oceania
449	27	101	321	-	-	1	Australia
47	-	-	47	-	-	-	Solomon Islands
51	-	-	51	-	-	-	Republic of Kiribati
76	4	10	62	-	-	-	New Zealand
31	-	-	31	-	-	-	Palau
32	-	-	32	-	-	-	Marshall Islands
19	-	-	19	-	-	-	Tuvalu
21	-	-	21	-	-	-	Nauru
9	-	-	9	-	-	-	Papua New Guinea
12	-	-	12	-	-	-	Fiji
1	-	-	1	-	-	-	Tonga
444	18	26	400	-	-	-	Africa
164	-	-	164	-	-	-	Kingdom of Eswatini
2	-	2	-	-	-	-	Ethiopia
54	-	5	49	-	-	-	South Africa
50	-	-	50	-	-	-	Burkina Faso
4	-	1	3	-	-	-	Gambia
28	-	-	28	-	-	-	Egypt
1	-	-	1	-	-	-	Malawi
35	8	5	22	-	-	-	Morocco
13	-	2	11	-	-	-	Nigeria
16	-	-	16	-	-	-	Tanzania
12	-	-	12	-	-	-	Burundi
5	-	-	5	-	-	-	Kenya
4	-	-	4	-	-	-	Zimbabwe
7	1	2	4	-	-	-	Tunisia
3	-	-	3	-	-	-	Uganda
6	1	-	5	-	-	-	Republic of the Congo
5	-	-	5	-	-	-	Botswana
4	2	-	2	-	-	-	Senegal
-	-	-	-	-	-	-	Mozambique
2	1	-	1	-	-	-	Congo
2	-	-	2	-	-	-	Zambia
3	-	2	1	-	-	-	Algeria
2	1	-	1	-	-	-	Ghana
-	-	-	-	-	-	-	Sao Tome and Principe
2	-	-	2	-	-	-	Republic of Somaliland
1	1	-	-	-	-	-	Cameroun
1	-	-	1	-	-	-	Chad

表B5-10 大專校院境外學生人數—按國別分(3/4)

107年度

單位：人

	總計 Grand Total	學位生 Diploma Programs			
		計 Total	正式修讀學位 外國學生 Studying for a Degree	僑生 (含港澳) Overseas Compatriot Students (Including Those Students from Hong Kong and Macao)	正式修讀 學位陸生 Mainland China Students (Studying for a Degree)
模里西斯	3	-	-	-	-
獅子山共和國	3	3	3	-	-
安哥拉	2	-	-	-	-
象牙海岸	2	2	1	1	-
賴索托	2	1	1	-	-
賴比瑞亞	2	1	1	-	-
馬達加斯加	2	-	-	-	-
盧安達	2	1	1	-	-
索馬利亞民主共和國	2	1	1	-	-
蘇丹	2	-	-	-	-
貝南	1	-	-	-	-
加彭	1	-	-	-	-
幾內亞	1	-	-	-	-
幾內亞比索	1	1	1	-	-
馬利	1	-	-	-	-
尼日	1	-	-	-	-
納米比亞	1	1	1	-	-
南蘇丹共和國	1	1	1	-	-
歐洲	6,943	687	670	17	-
法國	1,952	110	108	2	-
德國	1,351	122	120	2	-
英國	451	70	69	1	-
荷蘭	388	18	18	-	-
義大利	361	39	35	4	-
西班牙	343	46	43	3	-
捷克	286	27	27	-	-
波蘭	286	44	44	-	-
瑞典	259	9	8	1	-
比利時	216	12	12	-	-
奧地利	183	30	30	-	-
瑞士	144	15	13	2	-
芬蘭	131	7	7	-	-
丹麥	75	4	4	-	-
烏克蘭	68	23	23	-	-
斯洛伐克	67	16	16	-	-
葡萄牙	64	25	25	-	-
匈牙利	55	20	18	2	-
挪威	50	3	3	-	-
愛爾蘭	43	5	5	-	-
立陶宛	23	1	1	-	-
斯洛維尼亞	22	2	2	-	-
白俄羅斯	18	12	12	-	-
羅馬尼亞	16	4	4	-	-
克羅埃西亞	15	6	6	-	-
拉脫維亞	13	2	2	-	-

Tab. B5-10 Non-citizen Students in Universities, Colleges and Junior Colleges
- By Countries(3/4)

2018

Unit: Person

非學位生 Non-diploma Programs						境外 專班 Offshore Classes for Specific Purpose	
計 Total	外國 交換生 Interna- tional Exchange ①	外國短期 研習及 個人選讀 Short-term Courses ①	大專附設 華語文中心 學生 Studying Mandarin Chinese ②	大陸 研修生 Mainland China Students (to Take Short- term Courses or Attend Meeting) ③	海青班 Overseas Compatriot Youth Technical Training Classes ④		
3	1	1	1	-	-	-	Mauritius
-	-	-	-	-	-	-	Sierra Leone
2	-	-	2	-	-	-	Angola
-	-	-	-	-	-	-	Ivory Coast
1	-	1	-	-	-	-	Lesotho
1	-	1	-	-	-	-	Liberia
2	1	-	1	-	-	-	Madagascar
1	-	1	-	-	-	-	Rwanda
1	-	1	-	-	-	-	Republic
2	-	-	2	-	-	-	Sudan
1	1	-	-	-	-	-	Benin
1	-	1	-	-	-	-	Gabon
1	-	-	1	-	-	-	Guinea
-	-	-	-	-	-	-	Guinea Bissau
1	-	-	1	-	-	-	Mali
1	-	1	-	-	-	-	Niger
-	-	-	-	-	-	-	Namibia
-	-	-	-	-	-	-	South Sudan
6,256	2,254	641	3,360	-	1	1	Europe
1,842	718	191	933	-	-	-	France
1,229	551	131	547	-	-	-	Germany
381	26	30	325	-	-	-	United Kingdom
370	174	29	167	-	-	-	Netherlands
322	89	25	208	-	-	-	Italy
297	91	27	178	-	1	-	Spain
259	111	44	104	-	-	-	Czech Republic
242	43	20	179	-	-	-	Poland
250	121	39	90	-	-	-	Sweden
204	79	21	104	-	-	-	Belgium
153	61	21	71	-	-	-	Austria
129	25	8	96	-	-	-	Switzerland
124	65	4	55	-	-	-	Finland
71	31	10	30	-	-	-	Denmark
45	4	-	41	-	-	-	Ukraine
51	12	8	31	-	-	-	Slovakia
39	11	5	23	-	-	-	Portugal
35	-	3	32	-	-	-	Hungary
47	17	4	26	-	-	1	Norway
38	4	1	33	-	-	-	Ireland
22	5	2	15	-	-	-	Lithuania
20	2	10	8	-	-	-	Slovenia
6	-	-	6	-	-	-	Belarus
12	1	-	11	-	-	-	Romania
9	2	-	7	-	-	-	Croatia
11	-	-	11	-	-	-	Latvia

表B5-10 大專校院境外學生人數—按國別分(4/4)

107年度

單位：人

	總計 Grand Total	學位生 Diploma Programs			
		計 Total	正式修讀學位 外國學生 Studying for a Degree	僑生 (含港澳) Overseas Compatriot Students (Including Those Students from Hong Kong and Macao)	正式修讀 學位陸生 Mainland China Students (Studying for a Degree)
希臘	12	1	1	-	-
盧森堡	12	-	-	-	-
冰島	8	1	1	-	-
塞爾維亞共和國	7	5	5	-	-
保加利亞	6	1	1	-	-
愛沙尼亞	5	-	-	-	-
阿爾巴尼亞	4	2	2	-	-
科索沃共和國	4	2	2	-	-
波士尼亞與赫塞哥維納	2	2	2	-	-
安道爾	1	-	-	-	-
馬爾他	1	-	-	-	-
北馬其頓共和國	1	1	1	-	-
美洲	7,175	2,219	1,736	483	-
美國	3,770	619	432	187	-
加拿大	573	192	67	125	-
巴西	381	83	53	30	-
宏都拉斯	270	162	162	-	-
巴拉圭	236	118	88	30	-
貝里斯	234	149	134	15	-
墨西哥	218	53	44	9	-
海地	178	118	118	-	-
尼加拉瓜	159	98	94	4	-
瓜地馬拉	131	69	67	2	-
聖文森	123	72	72	-	-
聖露西亞	117	74	74	-	-
薩爾瓦多	108	72	68	4	-
巴拿馬	108	62	61	1	-
秘魯	85	31	30	1	-
聖克里斯多福	85	56	56	-	-
厄瓜多	82	47	33	14	-
哥倫比亞	76	32	32	-	-
多明尼加	73	38	24	14	-
阿根廷	68	27	6	21	-
智利	42	16	7	9	-
哥斯大黎加	17	12	3	9	-
玻利維亞	13	8	4	4	-
委內瑞拉	13	5	2	3	-
烏拉圭	6	3	3	-	-
波多黎各	3	-	-	-	-
蓋亞那	2	1	1	-	-
巴哈馬	1	-	-	-	-
巴貝多	1	1	1	-	-
千里達	1	-	-	-	-
多米尼克	1	1	-	1	-

表B5-11 大專校院圖書館(室)概況
Tab. B5-11 Library Statistics in Universities, Colleges and Junior Colleges

民國 107 年 10 月 15 日 15. Oct., 2018

	總計 Grand Total	大學及獨立學院 University & College		專科學校 Junior College			
		公立 Public	私立 Private		公立 Public	私立 Private	
總圖書收藏冊數(冊) Book Collections (Volume)	63,009,316	61,654,438	28,246,193	33,408,245	1,354,878	190,118	1,164,760
中文圖書收藏冊數 In Chinese	46,593,073	45,387,723	19,155,314	26,232,409	1,205,350	180,170	1,025,180
總類 Generalities	4,322,154	4,284,919	2,436,031	1,848,888	37,235	8,576	28,659
哲學類 Philosophy	2,727,757	2,628,511	1,004,904	1,623,607	99,246	13,859	85,387
宗教類 Religions	1,282,453	1,246,971	460,942	786,029	35,482	3,486	31,996
自然科學類 Sciences	3,780,823	3,683,999	1,306,403	2,377,596	96,824	15,001	81,823
應用科學類 Applied Sciences	8,184,873	7,881,494	2,652,683	5,228,811	303,379	47,496	255,883
社會科學類 Social Sciences	9,097,221	8,926,584	4,132,569	4,794,015	170,637	24,217	146,420
史地類 History and Geography	4,629,113	4,536,200	2,220,127	2,316,073	92,913	16,158	76,755
語言文學類 Linguistics and Literature	9,283,511	8,984,110	3,628,736	5,355,374	299,401	39,138	260,263
藝術類 Arts	3,285,168	3,214,935	1,312,919	1,902,016	70,233	12,239	57,994
外文圖書收藏冊數 In Foreign Languages	16,416,243	16,266,715	9,090,879	7,175,836	149,528	9,948	139,580
電子書(種) E-book (Title)	77,174,173	76,805,489	32,329,470	44,476,019	368,684	17,205	351,479
圖書閱覽座位數(個) Seating Capacity (Seat)	133,541	129,338	49,284	80,054	4,203	472	3,731
圖書借閱人次(人次) Number of Borrowers (Person-Times)	4,776,713	4,668,127	2,008,744	2,659,383	108,586	7,443	101,143
圖書借閱冊數(冊次) Loans to Users (Volume-Times)	12,866,740	12,597,942	6,256,985	6,340,957	268,798	16,272	252,526
線上及光碟資料庫檢索人次(人次) The Searchers of On-line and CD-ROM Databases (Person-Times)	147,975,952	144,106,468	90,440,169	53,666,299	3,869,484	143,744	3,725,740

說明：「圖書借閱人次」、「圖書借閱冊數」及「線上及光碟資料庫檢索人次」為動態資料，資料時期為106學年度；餘為靜態資料，資料標準日為107年10月15日。

表B5-12 宗教研修學院概況
Tab. B5-12 Summary of Religious Colleges

107 學年度 SY 2018-2019

單位：所；系所數；人 (Unit: School; Department; Person)

	總計 Grand Total			按設立別分 By Public and Private		按年級別分 By Grades				
	男 M.	女 F.		公立 Public	私立 Private	1 年級 Year 1	2 年級 Year 2	3 年級 Year 3	4 年級 Year 4	延修生 Super Seniors
校數 No. of Schools	6	--	--	-	6	--	--	--	--	--
研究所數 No. of Graduate Schools	8	--	--	-	8	--	--	--	--	--
學系數 No. of Departments	2	--	--	-	2	--	--	--	--	--
專任教師數 No. of Full-time Teachers	64	36	28	-	64	--	--	--	--	--
教授 Professor	9	6	3	-	9	--	--	--	--	--
副教授 Associate Professor	14	7	7	-	14	--	--	--	--	--
助理教授 Assistant Professor	38	22	16	-	38	--	--	--	--	--
講師 Instructor	3	1	2	-	3	--	--	--	--	--
其他 Others	-	-	-	-	-	--	--	--	--	--
助教 Assistant	-	-	-	-	-	--	--	--	--	--
兼任教師數 No. of Part-time Teachers	85	41	44	-	85	--	--	--	--	--
職員人數 No. of Staffs	121	38	83	-	121	--	--	--	--	--
學生人數 No. of Students	438	182	256	-	438	226	113	71	22	6
碩士班 Master Program	288	119	169	-	288	173	65	46	4	-
學士班 Bachelor Program	150	63	87	-	150	53	48	25	18	6
上學年度畢業人數 No. of Graduates in 2018	49	21	28	-	49	--	--	--	--	--
碩士 Master Degree	16	8	8	-	16	--	--	--	--	--
學士 Bachelor Degree	33	13	20	-	33	--	--	--	--	--

說明：1.自99學年起依據私立學校法第8條及宗教研修學院設立辦法成立之宗教研修學院單獨歸類統計，其學校設立別均為私立。

2.--表無意義數值。

表B6-1 特殊教育概況
Tab. B6-1 Summary of Special Education

107 學年度 SY 2018-2019

單位：所；人；班 (Unit: School; Person; Class)

	總計 Grand Total	特教學校 Special Education School					一般學校附設特殊教育班 Special Education Classes Affiliated to Regular School		
		計 Total	啟智 學校 Intellectual Disabilities	啟聰 學校 Hearing Impair- ments	啟明 學校 Visual Impair- ments	特教 學校 Special Edu. School	計 Total	身心障礙類 Mentally and Physically Challenged	資賦 優異類 Gifted
校數 No. of Schools	3,207	28	2	3	3	20	3,179	2,789	390
教師數 No. of Teachers	14,577	1,732	173	215	132	1,212	12,845	11,054	1,791
男 M.	3,128	465	47	51	42	325	2,663	2,015	648
女 F.	11,449	1,267	126	164	90	887	10,182	9,039	1,143
職員數 No. of Staffs	1,171	1,171	136	138	86	811	-	-	-
男 M.	240	240	22	33	20	165	-	-	-
女 F.	931	931	114	105	66	646	-	-	-
班級數 No. of Classes	6,863	578	59	74	40	405	6,285	5,327	958
幼兒部 Preschool	506	32	3	12	4	13	474	474	-
國小部 Primary	3,180	90	7	14	10	59	3,090	2,815	275
國中部 Jr. High	1,780	108	11	13	10	74	1,672	1,391	281
高中職 Sr. High & Vocational	1,397	348	38	35	16	259	1,049	647	402
學生數 No. of Students	131,723	5,492	556	566	291	4,079	126,231	100,999	25,232
幼兒部 Preschool	16,324	219	24	85	29	81	16,105	16,105	-
男 M.	11,663	130	11	59	17	43	11,533	11,533	-
女 F.	4,661	89	13	26	12	38	4,572	4,572	-
國小部 Primary	46,172	595	45	99	51	400	45,577	38,814	6,763
男 M.	31,379	385	35	55	27	268	30,994	26,978	4,016
女 F.	14,793	210	10	44	24	132	14,583	11,836	2,747
國中部 Jr. High	34,372	816	85	80	63	588	33,556	24,665	8,891
男 M.	22,382	515	55	52	43	365	21,867	16,872	4,995
女 F.	11,990	301	30	28	20	223	11,689	7,793	3,896
高中職 Sr. High & Vocational	34,855	3,862	402	302	148	3,010	30,993	21,415	9,578
男 M.	20,879	2,419	256	176	85	1,902	18,460	14,846	3,614
女 F.	13,976	1,443	146	126	63	1,108	12,533	6,569	5,964
上學年畢業生數 No. of Graduates in 2018	33,649	1,923	193	178	103	1,449	31,726	23,146	8,580
國小部 Primary	9,744	125	17	12	21	75	9,619	7,818	1,801
男 M.	6,506	82	12	11	14	45	6,424	5,367	1,057
女 F.	3,238	43	5	1	7	30	3,195	2,451	744
國中部 Jr. High	12,748	309	37	44	23	205	12,439	9,174	3,265
男 M.	8,342	189	20	24	18	127	8,153	6,319	1,834
女 F.	4,406	120	17	20	5	78	4,286	2,855	1,431
高中職 Sr. High & Vocational	11,157	1,489	139	122	59	1,169	9,668	6,154	3,514
男 M.	6,447	884	86	71	37	690	5,563	4,216	1,347
女 F.	4,710	605	53	51	22	479	4,105	1,938	2,167

說明：本表一般學校附設特殊教育班資料來自本部特殊教育通報網，資料日期為107年10月20日。

表B6-2 特殊教育學校概況(1/2)
Tab. B6-2 Summary of Special Education Schools(1/2)

107 學年度 SY 2018-2019

單位：所；人；班 (Unit: School; Person; Class)

	總計 Grand Total	國立 National				直轄市立 Municipal				縣市立 County & City	私立 Private
		啟智 學校 Intellectual Disabilities	啟聰 學校 Hearing Impairments	啟明 學校 Visual Impairments	特教 學校 Special Edu. School	啟智 學校 Intellectual Disabilities	啟聰 學校 Hearing Impairments	啟明 學校 Visual Impairments	特教 學校 Special Edu. School	特教 學校 Special Edu. School	啟明 學校 Visual Impairments
校 數 No. of Schools	28	1	1	-	12	1	2	2	8	-	1
教師數 No. of Teachers	1,732	84	56	-	586	89	159	102	626	-	30
男 M.	465	29	16	-	165	18	35	35	160	-	7
女 F.	1,267	55	40	-	421	71	124	67	466	-	23
職員數 No. of Staffs	1,171	65	57	-	460	71	81	64	351	-	22
男 M.	240	13	17	-	102	9	16	16	63	-	4
女 F.	931	52	40	-	358	62	65	48	288	-	18
班級數 No. of Classes	578	29	23	-	222	30	51	30	183	-	10
幼兒部 Preschool	32	1	4	-	6	2	8	3	7	-	1
國小部 Primary	90	5	5	-	40	2	9	5	19	-	5
1 年級 Year 1	20	1	1	-	11	-	1	1	4	-	1
2 年級 Year 2	14	1	1	-	4	2	2	1	2	-	1
3 年級 Year 3	11	1	-	-	6	-	1	-	2	-	1
4 年級 Year 4	14	1	1	-	6	-	2	-	4	-	-
5 年級 Year 5	17	1	1	-	6	-	1	2	5	-	1
6 年級 Year 6	14	-	1	-	7	-	2	1	2	-	1
國中部 Jr. High	108	6	3	-	51	5	10	6	23	-	4
7 年級 Year 7	34	2	1	-	15	2	3	2	7	-	2
8 年級 Year 8	37	2	1	-	19	2	3	2	7	-	1
9 年級 Year 9	37	2	1	-	17	1	4	2	9	-	1
高中部 Sr. High	5	-	-	-	-	-	2	3	-	-	-
1 年級 Year 1	1	-	-	-	-	-	-	1	-	-	-
2 年級 Year 2	2	-	-	-	-	-	1	1	-	-	-
3 年級 Year 3	2	-	-	-	-	-	1	1	-	-	-
高職部 Sr. Vocational	343	17	11	-	125	21	22	13	134	-	-
1 年級 Year 1	111	5	4	-	39	7	7	5	44	-	-
2 年級 Year 2	112	6	3	-	41	7	7	4	44	-	-
3 年級 Year 3	120	6	4	-	45	7	8	4	46	-	-
上學年畢業生數 No. of Graduates in 2018	1,923	111	48	-	744	82	130	80	705	-	23
國小部 Primary											
男 M.	82	11	2	-	31	1	9	5	14	-	9
女 F.	43	2	1	-	22	3	-	3	8	-	4
國中部 Jr. High											
男 M.	189	11	10	-	95	9	14	12	32	-	6
女 F.	120	10	9	-	47	7	11	1	31	-	4
高中部 Sr. High											
男 M.	8	-	-	-	-	-	3	5	-	-	-
女 F.	5	-	-	-	-	-	3	2	-	-	-
高職部 Sr. Vocational											
男 M.	876	48	14	-	316	38	54	32	374	-	-
女 F.	600	29	12	-	233	24	36	20	246	-	-

表B6-2 特殊教育學校概況(2/2)
Tab. B6-2 Summary of Special Education Schools(2/2)

107 學年度 SY 2018-2019

單位：所；人；班 (Unit: School; Person; Class)

	總計 Grand Total	國立 National				直轄市立 Municipal				縣市立 County & City	私立 Private
		啟智 學校 Intellectual Disabilities	啟聰 學校 Hearing Impairments	啟明 學校 Visual Impairments	特教 學校 Special Edu. School	啟智 學校 Intellectual Disabilities	啟聰 學校 Hearing Impairments	啟明 學校 Visual Impairments	特教 學校 Special Edu. School	特教 學校 Special Edu. School	啟明 學校 Visual Impairments
學生數 No. of Students	5,492	278	168	-	2,138	278	398	227	1,941	-	64
幼兒部 Preschool											
男 M.	130	5	21	-	18	6	38	13	25	-	4
女 F.	89	3	7	-	13	10	19	10	25	-	2
國小部 Primary	595	32	30	-	273	13	69	23	127	-	28
1年級 Year 1											
男 M.	65	5	4	-	26	1	9	2	15	-	3
女 F.	43	2	5	-	16	1	9	-	8	-	2
2年級 Year 2											
男 M.	57	3	3	-	25	3	5	1	14	-	3
女 F.	24	1	1	-	7	2	5	-	8	-	-
3年級 Year 3											
男 M.	50	6	1	-	30	1	3	-	6	-	3
女 F.	33	-	2	-	16	-	4	-	7	-	4
4年級 Year 4											
男 M.	67	3	3	-	31	-	7	2	20	-	1
女 F.	28	-	2	-	16	1	1	-	8	-	-
5年級 Year 5											
男 M.	66	6	-	-	35	1	11	3	10	-	-
女 F.	48	2	5	-	19	-	5	4	10	-	3
6年級 Year 6											
男 M.	80	4	3	-	42	2	6	4	14	-	5
女 F.	34	-	1	-	10	1	4	7	7	-	4
國中部 Jr. High	816	50	12	-	395	35	68	33	193	-	30
7年級 Year 7											
男 M.	168	14	2	-	64	12	16	6	45	-	9
女 F.	81	8	1	-	44	5	-	5	13	-	5
8年級 Year 8											
男 M.	165	7	2	-	80	5	15	5	42	-	9
女 F.	106	4	2	-	58	6	10	4	21	-	1
9年級 Year 9											
男 M.	182	12	4	-	89	5	13	8	45	-	6
女 F.	114	5	1	-	60	2	14	5	27	-	-
高中部 Sr. High	34	-	-	-	-	-	12	22	-	-	-
1年級 Year 1											
男 M.	2	-	-	-	-	-	-	2	-	-	-
女 F.	1	-	-	-	-	-	-	1	-	-	-
2年級 Year 2											
男 M.	11	-	-	-	-	-	4	7	-	-	-
女 F.	6	-	-	-	-	-	3	3	-	-	-
3年級 Year 3											
男 M.	6	-	-	-	-	-	3	3	-	-	-
女 F.	8	-	-	-	-	-	2	6	-	-	-
高職部 Sr. Vocational	3,828	188	98	-	1,439	214	192	126	1,571	-	-
1年級 Year 1											
男 M.	736	32	19	-	289	44	25	28	299	-	-
女 F.	401	22	15	-	148	21	23	9	163	-	-
2年級 Year 2											
男 M.	763	40	14	-	296	42	40	22	309	-	-
女 F.	478	27	11	-	173	29	23	21	194	-	-
3年級 Year 3											
男 M.	901	48	19	-	328	50	52	23	381	-	-
女 F.	549	19	20	-	205	28	29	23	225	-	-

說明：私立惠明啟明學校學生內屬多重障礙者，不分程度上課，本表該資料列入國小部1年級欄內。

表B6-3 特殊教育學校學生人數—按年級與年齡別分
 Tab. B6-3 Number of Students in Special Education Schools - By Grades and Ages

107 學年度 SY 2018-2019

單位：人 (Unit: Person)

	總計 Grand Total			1年級 Year 1		2年級 Year 2		3年級 Year 3		4年級 Year 4		5年級 Year 5		6年級 Year 6	
	計 Total	男 M.	女 F.	男 M.	女 F.	男 M.	女 F.	男 M.	女 F.	男 M.	女 F.	男 M.	女 F.	男 M.	女 F.
總計 Grand Total	5,492	3,449	2,043	1,101	615	996	614	1,139	704	67	28	66	48	80	34
幼兒部 Preschool	219	130	89	130	89	-	-	-	-	-	-	-	-	-	-
國小部 Primary	595	385	210	65	43	57	24	50	33	67	28	66	48	80	34
未滿7歲 Under age 7	85	51	34	51	34	-	-	-	-	-	-	-	-	-	-
7至未滿8歲 Age 7	82	53	29	13	8	39	21	1	-	-	-	-	-	-	-
8至未滿9歲 Age 8	68	40	28	1	1	14	3	25	24	-	-	-	-	-	-
9至未滿10歲 Age 9	110	84	26	-	-	4	-	22	8	58	18	-	-	-	-
10至未滿11歲 Age 10	108	57	51	-	-	-	-	2	1	7	8	48	42	-	-
11至未滿12歲 Age 11	112	77	35	-	-	-	-	-	-	1	2	17	6	59	27
12至未滿13歲 Age 12	29	23	6	-	-	-	-	-	-	1	-	1	-	21	6
13至未滿14歲 Age 13	1	-	1	-	-	-	-	-	-	-	-	-	-	-	1
14至未滿15歲 Age 14	-	-	-	-	-	-	-	-	-	-	-	-	-	-	-
15至未滿16歲 Age 15	-	-	-	-	-	-	-	-	-	-	-	-	-	-	-
16歲以上 Age 16 & Over	-	-	-	-	-	-	-	-	-	-	-	-	-	-	-
國中部 Jr. High	816	515	301	168	81	165	106	182	114	-	-	-	-	-	-
未滿13歲 Under age 13	196	135	61	130	55	5	6	-	-	-	-	-	-	-	-
13至未滿14歲 Age 13	275	166	109	35	25	127	79	4	5	-	-	-	-	-	-
14至未滿15歲 Age 14	266	162	104	1	1	30	19	131	84	-	-	-	-	-	-
15至未滿16歲 Age 15	68	43	25	-	-	3	2	40	23	-	-	-	-	-	-
16至未滿17歲 Age 16	6	4	2	1	-	-	-	3	2	-	-	-	-	-	-
17至未滿18歲 Age 17	5	5	-	1	-	-	-	4	-	-	-	-	-	-	-
18至未滿19歲 Age 18	-	-	-	-	-	-	-	-	-	-	-	-	-	-	-
19至未滿20歲 Age 19	-	-	-	-	-	-	-	-	-	-	-	-	-	-	-
20歲以上 Age 20 & Over	-	-	-	-	-	-	-	-	-	-	-	-	-	-	-
高中部 Sr. High	34	19	15	2	1	11	6	6	8	-	-	-	-	-	-
未滿15歲 Under age 15	-	-	-	-	-	-	-	-	-	-	-	-	-	-	-
15至未滿16歲 Age 15	3	2	1	2	1	-	-	-	-	-	-	-	-	-	-
16至未滿17歲 Age 16	12	8	4	-	-	8	4	-	-	-	-	-	-	-	-
17至未滿18歲 Age 17	12	6	6	-	-	2	2	4	4	-	-	-	-	-	-
18至未滿19歲 Age 18	7	3	4	-	-	1	-	2	4	-	-	-	-	-	-
19至未滿20歲 Age 19	-	-	-	-	-	-	-	-	-	-	-	-	-	-	-
20歲以上 Age 20 & Over	-	-	-	-	-	-	-	-	-	-	-	-	-	-	-
高職部 Sr. Vocational	3,828	2,400	1,428	736	401	763	478	901	549	-	-	-	-	-	-
未滿15歲 Under age 15	2	1	1	1	1	-	-	-	-	-	-	-	-	-	-
15至未滿16歲 Age 15	733	467	266	467	265	-	1	-	-	-	-	-	-	-	-
16至未滿17歲 Age 16	1,152	731	421	231	118	499	303	1	-	-	-	-	-	-	-
17至未滿18歲 Age 17	1,365	850	515	31	16	229	144	590	355	-	-	-	-	-	-
18至未滿19歲 Age 18	474	294	180	6	1	25	25	263	154	-	-	-	-	-	-
19至未滿20歲 Age 19	82	48	34	-	-	7	4	41	30	-	-	-	-	-	-
20歲以上 Age 20 & Over	20	9	11	-	-	3	1	6	10	-	-	-	-	-	-

說明：幼兒部學生人數歸入1年級計算，國民教育階段7~9年級則分列於國中部1~3年級欄內。

表B6-4 幼兒園附設特教班概況

Tab. B6-4 Summary of Special Education Classes Affiliated to Preschools

107 學年度 SY2018-2019

單位：所；班；人 (Unit: School; Class; Person)

	附設校數 No. of Affiliated Schools	教師數 No. of Teachers	班級數 No. of Classes				學生數 No. of Students				
			總計 Grand Total	集中式 特教班 Centra- lized Special Education Class	分散式 資源班 Decen- tralized Resource Room	巡迴 輔導 Itinerant Resource Program	總計 Grand Total	集中式 特教班 Centra- lized Special Education Class	分散式 資源班 Decen- tralized Resource Room	巡迴 輔導 Itinerant Resource Program	接受特 教服務 Special Education Support Services
總計 Grand Total	321	865	474	159	32	283	16,105	1,038	176	11,259	3,632
臺灣地區 Taiwan Area	316	852	467	158	31	278	15,998	1,035	159	11,181	3,623
新北市 New Taipei City	41	129	79	33	12	34	2,684	231	56	1,758	639
臺北市 Taipei City	25	67	35	23	12	-	1,719	183	93	1,413	30
桃園市 Taoyuan City	27	79	41	22	-	19	1,512	135	-	642	735
臺中市 Taichung City	33	95	47	11	-	36	1,975	76	-	1,657	242
臺南市 Tainan City	29	60	31	3	-	28	1,401	17	-	1,228	156
高雄市 Kaohsiung City	54	111	63	22	-	41	1,726	144	-	1,261	321
宜蘭縣 Yilan County	6	38	19	8	-	11	322	46	-	275	1
新竹縣 Hsinchu County	13	31	15	2	-	13	440	15	-	327	98
苗栗縣 Miaoli County	7	28	14	3	-	11	572	22	-	543	7
彰化縣 Changhua County	5	31	17	2	1	14	715	15	8	361	331
南投縣 Nantou County	6	19	10	5	1	4	228	37	-	169	22
雲林縣 Yunlin County	4	9	5	-	-	5	520	-	-	155	365
嘉義縣 Chiayi County	9	15	9	-	-	9	251	-	-	196	55
屏東縣 Pingtung County	17	34	19	4	2	13	432	23	-	398	11
臺東縣 Taitung County	15	25	16	5	-	11	229	15	2	206	6
花蓮縣 Hualien County	11	31	19	6	-	13	343	28	-	248	67
澎湖縣 Penghu County	1	4	2	-	-	2	40	-	-	36	4
基隆市 Keelung City	3	24	11	3	-	8	223	16	-	178	29
新竹市 Hsinchu City	5	10	8	3	3	2	391	24	-	38	329
嘉義市 Chiayi City	5	12	7	3	-	4	275	8	-	92	175
金馬地區 Kinmen & Matsu	5	13	7	1	1	5	107	3	17	78	9
金門縣 Kinmen County	4	11	6	1	1	4	93	3	17	64	9
連江縣 Lienchiang County	1	2	1	-	-	1	14	-	-	14	-

資料來源：教育部特殊教育通報網。

說明：1. 幼兒園只有身心障礙類。

2. 本表資料為一般學校附設之特殊教育班，不含特教學校資料。

3. 資料標準日為107年10月20日。

表B6-5 國小附設特教班概況(1/4)

Tab. B6-5 Summary of Special Education Classes Affiliated to Primary Schools(1/4)

107 學年度 SY 2018-2019

單位：所；班；人(Unit: School; Class; Person)

	附設校數 No. of Affiliated Schools			教師數 No. of Teachers			班級數 No. of Classes					
	總計 Grand Total	身 心 障礙類 Mentally and Physically Challenged	資 賦 優異類 Gifted	總計 Grand Total	身 心 障礙類 Mentally and Physically Challenged	資 賦 優異類 Gifted	總計 Grand Total	身心障礙類 Mentally and Physically Challenged				
								計 Total	集中式 特教班 Centralized Special Education Class	分散式 資源班 Decentra- lized Resource Room	巡迴 輔導 Itinerant Resource Program	
總 計 Grand Total	1,655	1,502	153	5,841	5,339	502	3,090	2,815	593	1,807	415	
臺灣地區 Taiwan Area	1,646	1,494	152	5,816	5,316	500	3,076	2,802	592	1,801	409	
新北市 New Taipei City	189	165	24	823	766	57	427	392	88	281	23	
臺北市 Taipei City	182	142	40	861	709	152	437	357	74	259	24	
桃園市 Taoyuan City	132	126	6	492	471	21	253	243	65	155	23	
臺中市 Taichung City	172	167	5	657	620	37	330	312	65	184	63	
臺南市 Tainan City	111	105	6	402	351	51	210	185	39	109	37	
高雄市 Kaohsiung City	233	199	34	678	602	76	372	321	60	199	62	
宜蘭縣 Yilan County	51	47	4	142	134	8	76	72	12	39	21	
新竹縣 Hsinchu County	39	35	4	140	130	10	72	68	17	36	15	
苗栗縣 Miaoli County	51	47	4	168	161	7	81	77	18	46	13	
彰化縣 Changhua County	110	100	10	343	314	29	189	173	35	102	36	
南投縣 Nantou County	29	28	1	112	104	8	59	55	9	27	19	
雲林縣 Yunlin County	52	51	1	171	169	2	96	95	13	71	11	
嘉義縣 Chiayi County	37	35	2	98	94	4	53	51	13	33	5	
屏東縣 Pingtung County	89	87	2	200	191	9	127	122	20	93	9	
臺東縣 Taitung County	32	31	1	78	76	2	48	47	13	27	7	
花蓮縣 Hualien County	31	29	2	104	100	4	56	54	14	20	20	
澎湖縣 Penghu County	13	13	-	27	27	-	16	16	2	14	-	
基隆市 Keelung City	41	38	3	119	111	8	67	63	10	47	6	
新竹市 Hsinchu City	33	31	2	131	118	13	72	65	15	43	7	
嘉義市 Chiayi City	19	18	1	70	68	2	35	34	10	16	8	
金馬地區 Kinmen & Matsu Area	9	8	1	25	23	2	14	13	1	6	6	
金門縣 Kinmen County	7	6	1	21	19	2	12	11	1	4	6	
連江縣 Lienchiang County	2	2	-	4	4	-	2	2	-	2	-	

資料來源：教育部特殊教育通報網。

說明：1. 本表資料為一般學校附設之特殊教育班，不含特教學校資料。

2. 資料標準日為107年10月20日。

表B6-5 國小附設特教班概況(3/4)

Tab. B6-5 Summary of Special Education Classes Affiliated to Primary Schools(3/4)

107 學年度 SY 2018-2019

單位：所；班；人(Unit: School; Class; Person)

	學生數 No. of Students					
	總計 Grand Total	身心障礙類 Mentally and Physically Challenged				
		計 Total	集中式 特教班 Centralized Special Education Class	分散式 資源班 Decentralized Resource Room	巡迴 輔導 Itinerant Resource Program	接受特 教服務 Special Education Support Services
總計 Grand Total	45,577	38,814	3,769	28,894	4,278	1,873
臺灣地區 Taiwan Area	45,417	38,683	3,763	28,850	4,219	1,851
新北市 New Taipei City	6,895	5,876	549	5,119	159	49
臺北市 Taipei City	5,982	3,773	450	3,243	28	52
桃園市 Taoyuan City	4,315	4,150	444	3,232	262	212
臺中市 Taichung City	4,763	4,314	477	3,152	441	244
臺南市 Tainan City	3,103	2,629	274	1,844	358	153
高雄市 Kaohsiung City	5,878	4,889	365	3,782	543	199
宜蘭縣 Yilan County	560	489	74	310	103	2
新竹縣 Hsinchu County	1,644	1,397	115	863	245	174
苗栗縣 Miaoli County	1,099	983	107	612	174	90
彰化縣 Changhua County	2,197	1,921	189	1,397	260	75
南投縣 Nantou County	946	901	58	456	337	50
雲林縣 Yunlin County	1,123	1,069	93	747	150	79
嘉義縣 Chiayi County	824	757	62	451	158	86
屏東縣 Pingtung County	2,100	1,898	142	1,367	311	78
臺東縣 Taitung County	632	620	55	318	182	65
花蓮縣 Hualien County	687	617	79	244	261	33
澎湖縣 Penghu County	191	166	8	95	24	39
基隆市 Keelung City	497	439	49	365	8	17
新竹市 Hsinchu City	1,400	1,239	106	996	52	85
嘉義市 Chiayi City	581	556	67	257	163	69
金馬地區 Kinmen & Matsu Area	160	131	6	44	59	22
金門縣 Kinmen County	139	117	6	36	56	19
連江縣 Lienchiang County	21	14	-	8	3	3

表B6-6 國中附設特教班概況(1/4)

Tab. B6-6 Summary of Special Education Classes Affiliated to Junior High Schools(1/4)

107 學年度 SY 2018-2019

單位：所；班；人(Unit: School; Class; Person)

	附設校數 No. of Affiliated Schools			教師數 No. of Teachers		
	總計 Grand Total	身心障礙類 Mentally and Physically Challenged	資賦優異類 Gifted	總計 Grand Total	身心障礙類 Mentally and Physically Challenged	資賦優異類 Gifted
總計 Grand Total	878	723	155	4,296	3,703	593
臺灣地區 Taiwan Area	870	716	154	4,278	3,687	591
新北市 New Taipei City	98	79	19	594	525	69
臺北市 Taipei City	89	70	19	526	468	58
桃園市 Taoyuan City	78	59	19	486	393	93
臺中市 Taichung City	93	74	19	497	383	114
臺南市 Tainan City	46	44	2	264	248	16
高雄市 Kaohsiung City	117	84	33	444	369	75
宜蘭縣 Yilan County	27	24	3	86	70	16
新竹縣 Hsinchu County	26	21	5	123	107	16
苗栗縣 Miaoli County	29	28	1	127	127	-
彰化縣 Changhua County	47	41	6	205	188	17
南投縣 Nantou County	25	23	2	134	122	12
雲林縣 Yunlin County	31	30	1	135	132	3
嘉義縣 Chiayi County	29	24	5	102	87	15
屏東縣 Pingtung County	33	32	1	107	107	-
臺東縣 Taitung County	21	20	1	70	70	-
花蓮縣 Hualien County	21	18	3	82	76	6
澎湖縣 Penghu County	9	9	-	19	19	-
基隆市 Keelung City	18	15	3	87	70	17
新竹市 Hsinchu City	19	15	4	119	89	30
嘉義市 Chiayi City	14	6	8	71	37	34
金馬地區 Kinmen & Matsu Area	8	7	1	18	16	2
金門縣 Kinmen County	6	5	1	14	12	2
連江縣 Lienchiang County	2	2	-	4	4	-

資料來源：教育部特殊教育通報網。

說明：1.本表資料為一般學校附設之特殊教育班，不含特教學校資料。

2.資料標準日為107年10月20日。

表B6-6 國中附設特教班概況(2/4)

Tab. B6-6 Summary of Special Education Classes Affiliated to Junior High Schools(2/4)

107 學年度 SY 2018-2019

單位：所；班；人(Unit: School; Class; Person)

	班級數 No. of Classes									
	總計 Grand Total	身心障礙類 Mentally and Physically Challenged				資賦優異類 Gifted				
		計 Total	集中式 特教班 Centralized Special Education Class	分散式 資源班 Decentra- lized Resource Room	巡迴 輔導 Itinerant Resource Program	計 Total	一般智能 資源班 General Intelligence Resource Room	數理 資源班 Mathe- matic Resource Room	科學 資源班 Natural Science Resource Room	語文 資源班 Lan- guage Resource Room
總計 Grand Total	1,672	1,391	392	879	120	281	6	133	4	34
臺灣地區 Taiwan Area	1,663	1,383	391	872	120	280	6	132	4	34
新北市 New Taipei City	215	181	58	112	11	34	-	25	-	3
臺北市 Taipei City	179	159	45	103	11	20	-	15	-	4
桃園市 Taoyuan City	169	137	41	90	6	32	-	15	1	13
臺中市 Taichung City	169	131	42	75	14	38	2	-	-	-
臺南市 Tainan City	100	94	27	53	14	6	3	3	-	-
高雄市 Kaohsiung City	236	157	38	103	16	79	-	46	-	3
宜蘭縣 Yilan County	41	35	7	23	5	6	-	6	-	-
新竹縣 Hsinchu County	44	38	9	21	8	6	-	3	-	1
苗栗縣 Miaoli County	44	43	10	29	4	1	-	-	-	-
彰化縣 Changhua County	89	77	20	54	3	12	-	-	-	-
南投縣 Nantou County	45	41	8	23	10	4	-	-	-	-
雲林縣 Yunlin County	60	59	16	42	1	1	-	1	-	-
嘉義縣 Chiayi County	42	35	11	24	-	7	-	-	-	-
屏東縣 Pingtung County	54	53	17	34	2	1	1	-	-	-
臺東縣 Taitung County	27	26	8	17	1	1	-	-	-	-
花蓮縣 Hualien County	36	33	10	17	6	3	-	1	-	1
澎湖縣 Penghu County	11	11	1	10	-	-	-	-	-	-
基隆市 Keelung City	33	27	7	17	3	6	-	5	-	1
新竹市 Hsinchu City	43	33	11	18	4	10	-	4	3	3
嘉義市 Chiayi City	26	13	5	7	1	13	-	8	-	5
金馬地區 Kinmen & Matsu Area	9	8	1	7	-	1	-	1	-	-
金門縣 Kinmen County	7	6	1	5	-	1	-	1	-	-
連江縣 Lienchiang County	2	2	-	2	-	-	-	-	-	-

表B6-6 國中附設特教班概況(3/4)

Tab. B6-6 Summary of Special Education Classes Affiliated to Junior High Schools(3/4)

107 學年度 SY 2018-2019

單位：所；班；人(Unit: School; Class; Person)

	班級數 No. of Classes			學生數 No. of Students					
	資賦優異類 Gifted			總計 Grand Total	身心障礙類 Mentally and Physically Challenged				
	藝術才能 資源班 Art- talented Resource Room	不分類 資源班 Non- categorical Resource Room	資優巡 迴輔導 Itinerant Resource Program		計 Total	集中式 特教班 Centralized Special Education Class	分散式 資源班 Decentra- lized Resource Room	巡迴 輔導 Itinerant Resource Program	接受特 教服務 Special Education Support Services
總計 Grand Total	3	87	14	33,556	24,665	2,820	18,742	1,310	1,793
臺灣地區 Taiwan Area	3	87	14	33,423	24,569	2,814	18,660	1,305	1,790
新北市 New Taipei City	-	-	6	4,260	3,599	447	2,979	55	118
臺北市 Taipei City	-	-	1	3,701	1,884	305	1,462	22	95
桃園市 Taoyuan City	-	-	3	4,079	3,349	360	2,856	42	91
臺中市 Taichung City	-	36	-	3,226	2,027	328	1,402	140	157
臺南市 Tainan City	-	-	-	2,019	1,786	202	1,216	226	142
高雄市 Kaohsiung City	3	27	-	4,800	2,902	302	2,253	159	188
宜蘭縣 Yilan County	-	-	-	635	472	43	372	55	2
新竹縣 Hsinchu County	-	2	-	1,175	956	56	535	140	225
苗栗縣 Miaoli County	-	1	-	825	751	55	547	86	63
彰化縣 Changhua County	-	9	3	1,550	1,204	131	1,002	25	46
南投縣 Nantou County	-	4	-	718	589	46	367	108	68
雲林縣 Yunlin County	-	-	-	1,214	1,036	113	810	28	85
嘉義縣 Chiayi County	-	7	-	728	503	40	394	14	55
屏東縣 Pingtung County	-	-	-	1,064	1,013	133	754	56	70
臺東縣 Taitung County	-	1	-	387	374	40	192	45	97
花蓮縣 Hualien County	-	-	1	587	504	50	350	76	28
澎湖縣 Penghu County	-	-	-	131	114	8	76	4	26
基隆市 Keelung City	-	-	-	457	323	39	257	14	13
新竹市 Hsinchu City	-	-	-	1,093	849	74	673	8	94
嘉義市 Chiayi City	-	-	-	774	334	42	163	2	127
金馬地區 Kinmen & Matsu Area	-	-	-	133	96	6	82	5	3
金門縣 Kinmen County	-	-	-	106	79	6	71	-	2
連江縣 Lienchiang County	-	-	-	27	17	-	11	5	1

表B6-7 高級中等學校附設特教班概況(1/4)
 Tab. B6-7 Summary of Special Education Classes Affiliated to
 Senior Secondary Schools(1/4)
 107 學年度 SY 2018-2019

單位：所；班；人(Unit: School; Class; Person)

	附設校數 No. of Affiliated Schools			教師數 No. of Teachers			班級數 No. of Classes					
	總計 Grand Total	身 心 障礙類 Mentally and Physically Challenged	資 賦 優異類 Gifted	總計 Grand Total	身 心 障礙類 Mentally and Physically Challenged	資 賦 優異類 Gifted	總計 Grand Total	身心障礙類 Mentally and Physically Challenged				
								計 Total	集中式 特教班 Centralized Special Education Class	分散式 資源班 Decentra- lized Resource Room	巡迴 輔導 Itinerant Resource Program	
總 計 Grand Total	325	243	82	1,843	1,147	696	1,049	647	393	248	6	
臺灣地區 Taiwan Area	325	243	82	1,834	1,138	696	1,044	642	390	246	6	
新北市 New Taipei City	32	23	9	206	174	32	117	84	60	24	-	
臺北市 Taipei City	54	38	16	360	173	187	164	76	33	43	-	
桃園市 Taoyuan City	31	24	7	143	95	48	88	58	36	22	-	
臺中市 Taichung City	27	18	9	174	111	63	105	58	42	14	2	
臺南市 Tainan City	28	23	5	134	71	63	72	48	27	20	1	
高雄市 Kaohsiung City	37	28	9	158	122	36	108	80	36	44	-	
宜蘭縣 Yilan County	10	7	3	57	32	25	31	15	8	7	-	
新竹縣 Hsinchu County	7	6	1	27	26	1	21	18	12	6	-	
苗栗縣 Miaoli County	11	9	2	38	33	5	27	21	13	8	-	
彰化縣 Changhua County	17	14	3	90	66	24	56	38	24	13	1	
南投縣 Nantou County	10	7	3	42	33	9	32	20	15	5	-	
雲林縣 Yunlin County	9	6	3	67	44	23	37	25	19	6	-	
嘉義縣 Chiayi County	3	3	-	12	12	-	7	7	5	2	-	
屏東縣 Pingtung County	10	8	2	79	36	43	39	24	17	6	1	
臺東縣 Taitung County	6	5	1	19	16	3	13	10	6	4	-	
花蓮縣 Hualien County	7	5	2	64	18	46	29	14	9	5	-	
澎湖縣 Penghu County	2	1	1	14	8	6	12	5	4	1	-	
基隆市 Keelung City	5	4	1	22	18	4	16	10	6	3	1	
新竹市 Hsinchu City	11	8	3	64	27	37	37	19	12	7	-	
嘉義市 Chiayi City	8	6	2	64	23	41	33	12	6	6	-	
金馬地區 Kinmen & Matsu Area	-	-	-	9	9	-	5	5	3	2	-	
金門縣 Kinmen County	-	-	-	8	8	-	4	4	3	1	-	
連江縣 Lienchiang County	-	-	-	1	1	-	1	1	-	1	-	

資料來源：教育部特殊教育通報網。

說明：1.本表資料為一般學校附設之特殊教育班，不含特教學校資料。

2.資料標準日為107年10月20日。

表B6-7 高級中等學校附設特教班概況(2/4)
 Tab. B6-7 Summary of Special Education Classes Affiliated to
 Senior Secondary Schools(2/4)
 107 學年度 SY 2018-2019

單位：所；班；人(Unit: School; Class; Person)

	班級數 No. of Classes						
	資賦優異類 Gifted						
	計 Total	資優班 (集中式) The Gifted (Concentrated)	美術班 Fine Art Talented	音樂班 Musically Talented	舞蹈班 Dancing Talented	數理 資源班 Mathematic Resource Room	資優巡 迴輔導 Itinerant Resource Program
總計 Grand Total	402	186	98	82	31	3	2
臺灣地區 Taiwan Area	402	186	98	82	31	3	2
新北市 New Taipei City	33	6	12	12	3	-	-
臺北市 Taipei City	88	59	12	9	6	-	2
桃園市 Taoyuan City	30	6	12	9	3	-	-
臺中市 Taichung City	47	27	8	9	3	-	-
臺南市 Tainan City	24	12	6	3	3	-	-
高雄市 Kaohsiung City	28	3	9	10	3	3	-
宜蘭縣 Yilan County	16	7	3	3	3	-	-
新竹縣 Hsinchu County	3	-	-	-	3	-	-
苗栗縣 Miaoli County	6	-	6	-	-	-	-
彰化縣 Changhua County	18	12	3	3	-	-	-
南投縣 Nantou County	12	6	3	3	-	-	-
雲林縣 Yunlin County	12	6	3	3	-	-	-
嘉義縣 Chiayi County	-	-	-	-	-	-	-
屏東縣 Pingtung County	15	9	3	3	-	-	-
臺東縣 Taitung County	3	-	3	-	-	-	-
花蓮縣 Hualien County	15	9	3	3	-	-	-
澎湖縣 Penghu County	7	-	3	3	1	-	-
基隆市 Keelung City	6	-	3	3	-	-	-
新竹市 Hsinchu City	18	12	3	3	-	-	-
嘉義市 Chiayi City	21	12	3	3	3	-	-
金馬地區 Kinmen & Matsu Area	-	-	-	-	-	-	-
金門縣 Kinmen County	-	-	-	-	-	-	-
連江縣 Lienchiang County	-	-	-	-	-	-	-

表B6-7 高級中等學校附設特教班概況(3/4)
 Tab. B6-7 Summary of Special Education Classes Affiliated to
 Senior Secondary Schools(3/4)
 107 學年度 SY 2018-2019

單位：所；班；人(Unit: School; Class; Person)

	學生數 No. of Students					
	總計 Grand Total	身心障礙類 Mentally and Physically Challenged				
		計 Total	集中式 特教班 Centralized Special Education Class	分散式 資源班 Decentralized Resource Room	巡迴 輔導 Itinerant Resource Program	接受特 教服務 Special Education Support Services
總計 Grand Total	30,993	21,415	4,573	9,104	286	7,452
臺灣地區 Taiwan Area	30,891	21,313	4,544	9,036	286	7,447
新北市 New Taipei City	3,429	2,826	740	511	173	1,402
臺北市 Taipei City	5,216	2,947	329	1,545	6	1,067
桃園市 Taoyuan City	3,684	2,871	435	1,361	3	1,072
臺中市 Taichung City	2,692	1,605	499	561	48	497
臺南市 Tainan City	2,178	1,552	324	833	5	390
高雄市 Kaohsiung City	2,979	2,324	483	668	29	1,144
宜蘭縣 Yilan County	721	385	89	285	-	11
新竹縣 Hsinchu County	618	598	153	286	-	159
苗栗縣 Miaoli County	775	654	130	393	-	131
彰化縣 Changhua County	1,518	929	282	583	4	60
南投縣 Nantou County	722	480	163	137	-	180
雲林縣 Yunlin County	1,119	810	216	347	-	247
嘉義縣 Chiayi County	322	322	55	70	1	196
屏東縣 Pingtung County	1,051	679	193	257	10	219
臺東縣 Taitung County	330	265	60	149	-	56
花蓮縣 Hualien County	697	410	75	211	-	124
澎湖縣 Penghu County	147	101	33	46	-	22
基隆市 Keelung City	406	319	73	160	7	79
新竹市 Hsinchu City	1,241	786	137	302	-	347
嘉義市 Chiayi City	1,046	450	75	331	-	44
金馬地區 Kinmen & Matsu Area	102	102	29	68	-	5
金門縣 Kinmen County	90	90	29	56	-	5
連江縣 Lienchiang County	12	12	-	12	-	-

表B7-1 國民中小學補習學校概況—按設立別分
 Tab. B7-1 Summary of Supplementary Schools Affiliated to Primary and Junior High Schools - By Public and Private
 107 學年度 SY 2018-2019

單位：所；班；人 (Unit: School; Class; Person)

	總計 Grand Total	公立 Public			私立 Private
		國立 National	直轄市立 Municipal	縣市立 County & City	
校數 No. of Schools	395	-	260	132	3
國小補校 Primary	219	-	148	71	-
國中補校 Junior High	176	-	112	61	3
班級數 No. of Classes	1,020	-	745	266	9
國小補校 Primary	568	-	425	143	-
初級部 Lower Division	198	-	153	45	-
高級部 1 年級 Year 1 of Upper Division	185	-	137	48	-
高級部 2 年級 Year 2 of Upper Division	185	-	135	50	-
國中補校 Junior High	452	-	320	123	9
1 年級 Year 1	157	-	109	45	3
2 年級 Year 2	144	-	103	38	3
3 年級 Year 3	151	-	108	40	3
學生數 No. of Students	15,526	-	12,256	3,066	204
國小補校 Primary	9,708	-	7,752	1,956	-
男 M.	812	-	694	118	-
女 F.	8,896	-	7,058	1,838	-
初級部 Lower Division	421	-	355	66	-
女 F.	4,018	-	3,215	803	-
高級部 1 年級 Year 1 of Upper Division	211	-	184	27	-
女 F.	2,654	-	2,099	555	-
高級部 2 年級 Year 2 of Upper Division	180	-	155	25	-
女 F.	2,224	-	1,744	480	-
國中補校 Junior High	5,818	-	4,504	1,110	204
男 M.	1,004	-	633	167	204
女 F.	4,814	-	3,871	943	-
1 年級 Year 1	409	-	267	71	71
女 F.	2,123	-	1,688	435	-
2 年級 Year 2	306	-	191	44	71
女 F.	1,435	-	1,174	261	-
3 年級 Year 3	289	-	175	52	62
女 F.	1,256	-	1,009	247	-
上學年度畢業生數 No. of Graduates in 2018	3,067	-	2,364	636	67
國小補校 Primary	1,565	-	1,272	293	-
男 M.	86	-	74	12	-
女 F.	1,479	-	1,198	281	-
國中補校 Junior High	1,502	-	1,092	343	67
男 M.	294	-	165	62	67
女 F.	1,208	-	927	281	-

表B7-4 空大及大專進修學校概況—按設立別分

Tab. B7-4 Summary of Open Universities, Continuing Colleges and Continuing Junior Colleges
- By Public and Private

107 學年度 SY 2018-2019

單位：所；人 (Unit: School; Person)

	總計 Grand Total	公立 Public			私立 Private		
		計 Total	男 Male	女 Female	計 Total	男 Male	女 Female
校 數 No. of Schools	91	13	--	--	78	--	--
專科進修學校 Junior College	44	4	--	--	40	--	--
進修學院 College	45	7	--	--	38	--	--
空中大學 Open University	2	2	--	--	-	--	--
教師數 No. of Teachers	79	66	42	24	13	6	7
專科進修學校 Junior College	6	1	-	1	5	1	4
進修學院 College	8	-	-	-	8	5	3
空中大學 Open University	65	65	42	23	-	-	-
職員數 No. of Staffs	317	282	64	218	35	14	21
專科進修學校 Junior College	7	-	-	-	7	4	3
進修學院 College	62	34	3	31	28	10	18
空中大學 Open University	248	248	61	187	-	-	-
學生數 No. of Students	39,600	23,934	9,550	14,384	15,666	7,458	8,208
二專 2-Yr. Junior College	14,467	6,474	2,431	4,043	7,993	4,022	3,971
二技 2-Yr. Technical College	12,682	5,009	2,193	2,816	7,673	3,436	4,237
學士班 Bachelor Program	12,451	12,451	4,926	7,525	-	-	-
上學年度畢業生數 No. of Graduates in 2018	13,131	6,101	2,375	3,726	7,030	3,181	3,849
副學士(專科) Associate Degree	6,018	2,316	773	1,543	3,702	1,673	2,029
學士 Bachelor Degree	7,113	3,785	1,602	2,183	3,328	1,508	1,820
大學二年制 2-Yr. Tech. Coll.	5,315	1,987	824	1,163	3,328	1,508	1,820
大學四年制 Bachelor Program	1,798	1,798	778	1,020	-	-	-

說明：1.本表學生數及上學年度畢業生數中，二專、副學士(專科)包含空中大學專科部。

2.--表無意義數值。

表B7-5 空大及大專進修學校學生數及畢業生數—按細學類分(1/6)
 Tab. B7-5 Number of Students and Graduates in Open Universities, Continuing Junior
 Colleges and Colleges - By Sub-detailed Field(1/6)
 107 學年度 SY 2018-2019

單位：人 (Unit: Person)

	學生人數 No. of Students									上學年畢業生數 No. of Graduates in 2018		
	總計 Grand Total		1 年級 Year 1		2 年級 Year 2		3 年級 Year 3		總計 Grand Total	男 M.	女 F.	
	男 M.	女 F.	男 M.	女 F.	男 M.	女 F.	男 M.	女 F.				
總 計 Grand Total	39,600	17,008	22,592	8,498	10,571	6,204	8,069	2,306	3,952	13,131	5,556	7,575
大專進修學校 Conti. Jr. Coll. and Coll.	11,996	5,828	6,168	2,865	3,066	2,554	2,822	409	280	5,292	2,256	3,036
二專 2-Yr. Jr. Colleges	10,788	5,178	5,610	2,603	2,800	2,216	2,554	359	256	4,810	2,026	2,784
01121 幼兒師資教育細學類 Teacher education for pre-school teachers	18	-	18	-	18	-	-	-	-	23	-	23
02112 視覺傳達設計細學類 Visual communication design	1	1	-	-	-	-	-	1	-	3	3	-
02121 應用藝術細學類 Applied arts	2	1	1	-	-	-	-	1	1	1	1	-
02122 綜合設計細學類 General design	254	63	191	34	95	22	84	7	12	128	17	111
02123 產品設計細學類 Products design	82	22	60	12	31	10	28	-	1	36	5	31
02124 空間設計細學類 Spatial design	109	62	47	37	32	20	15	5	-	43	28	15
02141 美術工藝細學類 Arts and crafts	43	9	34	7	24	2	10	-	-	9	3	6
02299 其他人文細學類 Other humanities	39	12	27	5	8	7	19	-	-	24	6	18
02311 外國語文細學類 Foreign languages and literatures	681	244	437	122	222	97	180	25	35	260	78	182
03211 大眾傳播細學類 Mass communications	1	1	-	-	-	-	-	1	-	1	-	1
03214 傳播細學類 Communications	4	4	-	-	-	-	-	4	-	2	2	-
04111 會計及稅務細學類 Accounting and taxation	2	1	1	-	-	-	-	1	1	16	4	12
04121 財務金融細學類 Finance	58	23	35	13	17	6	16	4	2	44	23	21
04123 保險及風險管理細學類 Insurance and risk management	-	-	-	-	-	-	-	-	-	13	4	9
04131 企業管理細學類 Business administration	2,356	1,041	1,315	530	668	461	619	50	28	1,209	446	763

表B7-5 空大及大專進修學校學生數及畢業生數—按細學類分(2/6)
 Tab. B7-5 Number of Students and Graduates in Open Universities, Continuing Junior
 Colleges and Colleges - By Sub-detailed Field(2/6)
 107 學年度 SY 2018-2019

單位：人 (Unit: Person)

	學生人數 No. of Students									上學年畢業生數 No. of Graduates in 2018		
	總計 Grand Total		1 年級 Year 1		2 年級 Year 2		3 年級 Year 3		總計 Grand Total	男 M.	女 F.	
	男 M.	女 F.	男 M.	女 F.	男 M.	女 F.	男 M.	女 F.				
04132 流通及供應鏈細學類 Logistics management	320	160	160	85	86	57	66	18	8	128	56	72
04133 醫療管理細學類 Medical management	41	9	32	4	15	5	17	-	-	22	10	12
04141 國際貿易細學類 International trade	103	49	54	20	33	24	21	5	-	21	11	10
04143 行銷及廣告細學類 Marketing and advertising	557	248	309	140	137	96	159	12	13	198	70	128
04191 一般商業細學類 General business	929	418	511	192	243	186	214	40	54	235	90	145
04199 其他商業及管理細學類 Other business and administration	166	89	77	43	29	44	45	2	3	53	30	23
05121 生物科技細學類 Biotechnology	27	11	16	4	3	5	12	2	1	28	13	15
06111 電腦運用細學類 Computer use	57	32	25	18	14	13	11	1	-	37	18	19
06131 資訊技術細學類 Information technology	435	261	174	139	95	98	76	24	3	237	137	100
07141 電機與電子工程細學類 Electrical and electronic engineering	342	313	29	164	16	133	11	16	2	152	146	6
07151 機械工程細學類 Mechanical engineering	435	400	35	233	22	130	13	37	-	245	202	43
07191 工業工程細學類 Industrial engineering	258	184	74	97	42	77	28	10	4	114	75	39
07211 食品科學細學類 Food science	-	-	-	-	-	-	-	-	-	9	3	6
07312 景觀設計細學類 Landscape design	62	42	20	24	12	14	8	4	-	15	10	5
07321 土木工程細學類 Civil engineering	-	-	-	-	-	-	-	-	-	2	1	1
09141 醫學技術及檢驗細學類 Medical laboratory and technology	14	7	7	4	4	3	3	-	-	-	-	-
09221 兒童及青少年照顧服務細學類 Child care and youth services	242	22	220	18	97	3	121	1	2	184	7	177
10121 美髮美容服務細學類 Hair and beauty services	549	64	485	41	269	20	191	3	25	204	17	187

表B7-5 空大及大專進修學校學生數及畢業生數—按細學類分(3/6)
 Tab. B7-5 Number of Students and Graduates in Open Universities, Continuing Junior
 Colleges and Colleges - By Sub-detailed Field(3/6)
 107 學年度 SY 2018-2019

單位：人 (Unit: Person)

	學生人數 No. of Students									上學年畢業生數 No. of Graduates in 2018		
	總計 Grand Total		1 年級 Year 1		2 年級 Year 2		3 年級 Year 3		總計 Grand Total	男 M.	女 F.	
	男 M.	女 F.	男 M.	女 F.	男 M.	女 F.	男 M.	女 F.				
10131 旅館及餐飲細學類 Hotel and catering	1,208	650	558	262	266	338	268	50	24	482	230	252
10151 旅遊觀光細學類 Travel and tourism	843	412	431	169	190	223	210	20	31	419	163	256
10152 遊憩、運動和休閒管理細學類 Recreation sports and leisure management	550	323	227	186	112	122	109	15	6	213	117	96
二技 2-Yr. Tech. Colleges	10,276	4,695	5,581	2,360	2,788	2,162	2,679	173	114	4,385	2,002	2,383
01121 幼兒師資教育細學類 Teacher education for pre-school teachers	164	3	161	-	90	3	71	-	-	52	1	51
02122 綜合設計細學類 General design	250	38	212	27	84	9	123	2	5	111	13	98
02123 產品設計細學類 Products design	65	17	48	8	28	8	18	1	2	22	4	18
02124 空間設計細學類 Spatial design	206	99	107	58	65	39	37	2	5	64	36	28
02141 美術工藝細學類 Arts and crafts	35	11	24	9	15	2	7	-	2	7	4	3
02299 其他人文細學類 Other humanities	80	35	45	18	31	14	10	3	4	22	5	17
02311 外國語文細學類 Foreign languages and literatures	541	192	349	94	175	75	145	23	29	224	88	136
03214 傳播細學類 Communications	3	-	3	-	-	-	3	-	-	3	2	1
04111 會計及稅務細學類 Accounting and taxation	139	29	110	12	56	13	43	4	11	42	5	37
04121 財務金融細學類 Finance	74	27	47	16	18	10	27	1	2	71	25	46
04123 保險及風險管理細學類 Insurance and risk management	39	15	24	8	12	7	11	-	1	8	6	2
04131 企業管理細學類 Business administration	1,184	579	605	313	321	239	273	27	11	570	282	288
04132 流通及供應鏈細學類 Logistics management	152	76	76	44	44	31	32	1	-	58	24	34
04133 醫療管理細學類 Medical management	91	28	63	21	28	7	34	-	1	34	8	26

表B7-5 空大及大專進修學校學生數及畢業生數—按細學類分(4/6)
 Tab. B7-5 Number of Students and Graduates in Open Universities, Continuing Junior
 Colleges and Colleges - By Sub-detailed Field(4/6)
 107 學年度 SY 2018-2019

單位：人 (Unit: Person)

	學生人數 No. of Students									上學年畢業生數 No. of Graduates in 2018		
	總計 Grand Total		1 年級 Year 1		2 年級 Year 2		3 年級 Year 3		總計 Grand Total	男 M.	女 F.	
	男 M.	女 F.	男 M.	女 F.	男 M.	女 F.	男 M.	女 F.				
04141 國際貿易細學類 International trade	205	86	119	40	63	38	53	8	3	72	30	42
04143 行銷及廣告細學類 Marketing and advertising	316	136	180	77	103	56	75	3	2	99	38	61
04191 一般商業細學類 General business	465	215	250	82	71	131	179	2	-	113	48	65
04199 其他商業及管理細學類 Other business and administration	424	209	215	101	89	108	126	-	-	131	70	61
06111 電腦運用細學類 Computer use	87	66	21	37	8	29	13	-	-	13	10	3
06131 資訊技術細學類 Information technology	523	355	168	172	87	170	80	13	1	244	164	80
06199 其他資訊通訊科技細學類 Other information and communication technologies	-	-	-	-	-	-	-	-	-	1	1	-
07132 能源工程細學類 Energy engineering	74	71	3	35	-	32	3	4	-	36	36	-
07141 電機與電子工程細學類 Electrical and electronic engineering	334	303	31	155	19	137	12	11	-	155	142	13
07151 機械工程細學類 Mechanical engineering	645	567	78	266	57	286	21	15	-	301	273	28
07161 車輛工程細學類 Vehicle engineering	1	1	-	-	-	-	-	1	-	1	1	-
07191 工業工程細學類 Industrial engineering	408	248	160	132	86	108	71	8	3	118	73	45
07211 食品科學細學類 Food science	59	12	47	3	17	8	29	1	1	53	16	37
07311 建築細學類 Architecture	97	73	24	32	14	33	9	8	1	38	28	10
07321 土木工程細學類 Civil engineering	147	105	42	53	23	50	19	2	-	58	39	19
09131 護理及助產細學類 Nursing and midwifery	130	23	107	13	67	10	38	-	2	20	1	19
09211 老年照顧服務細學類 Gerontological services	261	44	217	24	114	19	100	1	3	123	16	107
09221 兒童及青少年照顧服務細學類 Child care and youth services	535	16	519	12	262	4	254	-	3	188	8	180

表B7-5 空大及大專進修學校學生數及畢業生數—按細學類分(5/6)
 Tab. B7-5 Number of Students and Graduates in Open Universities, Continuing Junior
 Colleges and Colleges - By Sub-detailed Field(5/6)
 107 學年度 SY 2018-2019

單位：人 (Unit: Person)

	學生人數 No. of Students									上學年畢業生數		
	總計 Grand Total		1 年級 Year 1		2 年級 Year 2		3 年級 Year 3		No. of Graduates in 2018			
	男 M.	女 F.	男 M.	女 F.	男 M.	女 F.	男 M.	女 F.	總計 Grand Total	男 M.	女 F.	
09231 社會工作細學類 Social work	186	37	149	22	77	15	71	-	1	84	21	63
10121 美髮美容服務細學類 Hair and beauty services	334	31	303	19	145	11	149	1	9	210	8	202
10131 旅館及餐飲細學類 Hotel and catering	651	272	379	120	183	143	195	9	1	318	145	173
10151 旅遊觀光細學類 Travel and tourism	790	320	470	128	207	178	256	14	7	529	211	318
10152 遊憩、運動和休閒管理細學類 Recreation sports and leisure management	543	327	216	192	122	127	90	8	4	160	98	62
10221 職業衛生及安全細學類 Occupational health and safety	-	-	-	-	-	-	-	-	-	19	10	9
10321 警政細學類 Law enforcement	38	29	9	17	7	12	2	-	-	13	12	1
空中教育 Open Univ. & Open Conti. Coll.	18,536	7,135	11,401	3,535	4,983	1,826	2,836	1,774	3,582	3,936	1,528	2,408
學士班 Bachelor Program	12,451	4,926	7,525	2,363	3,066	1,018	1,330	1,545	3,129	1,798	778	1,020
02199 其他藝術細學類 Other arts	43	11	32	11	32	-	-	-	-	19	3	16
02299 其他人文細學類 Other humanities	-	-	-	-	-	-	-	-	-	110	30	80
02311 外國語文細學類 Foreign languages and literatures	78	28	50	28	50	-	-	-	-	42	16	26
03199 其他社會及行為科學細學類 Other social and behavioral sciences	-	-	-	-	-	-	-	-	-	158	31	127
03211 大眾傳播細學類 Mass communications	25	11	14	11	14	-	-	-	-	40	19	21
04131 企業管理細學類 Business administration	47	16	31	16	31	-	-	-	-	270	142	128
04134 公共行政細學類 Public administration	-	-	-	-	-	-	-	-	-	373	281	92
04191 一般商業細學類 General business	-	-	-	-	-	-	-	-	-	131	33	98
04199 其他商業及管理細學類 Other business and administration	54	32	22	32	22	-	-	-	-	84	45	39

表B7-5 空大及大專進修學校學生數及畢業生數—按細學類分(6/6)
 Tab. B7-5 Number of Students and Graduates in Open Universities, Continuing Junior
 Colleges and Colleges - By Sub-detailed Field(6/6)
 107 學年度 SY 2018-2019

單位：人 (Unit: Person)

	學生人數 No. of Students									上學年畢業生數 No. of Graduates in 2018		
	總計 Grand Total		1 年級 Year 1		2 年級 Year 2		3 年級 Year 3		總計 Grand Total	男 M.	女 F.	
	男 M.	女 F.	男 M.	女 F.	男 M.	女 F.	男 M.	女 F.				
04211 一般法律細學類 General law	215	144	71	144	71	-	-	-	-	183	107	76
10199 其他餐旅及民生服務細學類 Other hospitality, tourism and personal service	-	-	-	-	-	-	-	-	-	388	71	317
99999 其他細學類 Field unknown	11,989	4,684	7,305	2,121	2,846	1,018	1,330	1,545	3,129	-	-	-
二專 2-Yr. Jr. Colleges	3,679	1,275	2,404	661	1,106	431	895	183	403	1,208	420	788
02311 外國語文細學類 Foreign languages and literatures	367	111	256	68	136	31	93	12	27	105	29	76
04121 財務金融細學類 Finance	207	75	132	38	57	32	63	5	12	49	16	33
04131 企業管理細學類 Business administration	1,780	699	1,081	389	594	231	405	79	82	682	241	441
04134 公共行政細學類 Public administration	188	90	98	28	30	36	29	26	39	97	55	42
04191 一般商業細學類 General business	118	25	93	8	35	10	31	7	27	48	12	36
06131 資訊技術細學類 Information technology	258	114	144	64	78	42	54	8	12	98	42	56
09231 社會工作細學類 Social work	607	119	488	48	149	38	169	33	170	103	21	82
10199 其他餐旅及民生服務細學類 Other hospitality, tourism and personal service	154	42	112	18	27	11	51	13	34	26	4	22
二技 2-Yr. Tech. Colleges	2,406	934	1,472	511	811	377	611	46	50	930	330	600
04191 一般商業細學類 General business	2,406	934	1,472	511	811	377	611	46	50	930	330	600

表B7-8 技專校院附設空中進修學院學生數
 Tab.B7-8 Number of Students in Open Continuing College
 Affiliated to the Universities of Technology
 107 學年度 SY 2018-2019

單位：所；人 (Unit: School; Person)

	總計 Grand Total		未滿20歲 Under Age 20		20至 未滿25歲 Age 20-24		25至 未滿30歲 Age 25-29		30至 未滿35歲 Age 30-34		35至 未滿40歲 Age 35-39		40歲以上 Age 40 & Over						
			男 M.	女 F.	男 M.	女 F.	男 M.	女 F.	男 M.	女 F.	男 M.	女 F.	男 M.	女 F.	男 M.	女 F.			
	校數 No. of Schools	學生數 No. of Students	二技學生人數 2-Year B.A.	二專學生人數 2-Yr. Jr. Coll.	學習中心別 By Learning Center														
校數 No. of Schools	2	--	--	--	--	--	--	--	--	--	--	--	--	--	--	--	--		
學生數 No. of Students	4,864	1,854	3,010	116	325	589	823	448	358	231	233	157	325	313	946				
二技學生人數 2-Year B.A.	2,406	934	1,472	-	4	259	371	262	178	131	122	99	202	183	595				
二專學生人數 2-Yr. Jr. Coll.	2,458	920	1,538	116	321	330	452	186	180	100	111	58	123	130	351				
學習中心別 By Learning Center																			
基隆 Keelung	-	-	-	-	-	-	-	-	-	-	-	-	-	-	-	-	-		
臺北 Taipei	1,122	365	757	14	37	113	172	68	80	50	64	33	96	87	308				
宜蘭 Yilan	-	-	-	-	-	-	-	-	-	-	-	-	-	-	-	-	-		
桃園 Taoyuan	605	240	365	16	22	76	115	60	40	30	37	18	44	40	107				
新竹 Hsinchu	182	69	113	2	7	24	34	11	11	18	2	4	14	10	45				
臺中 Taichung	1,983	782	1,201	69	236	268	365	190	147	87	89	61	102	107	262				
彰化 Changhua	264	92	172	5	8	14	31	28	25	17	21	7	21	21	66				
嘉義 Chiayi	-	-	-	-	-	-	-	-	-	-	-	-	-	-	-	-	-		
臺南 Tainan	166	65	101	2	5	15	15	22	7	9	6	7	14	10	54				
高雄 Kaohsiung	198	78	120	6	3	26	36	20	19	7	5	7	8	12	49				
花蓮 Hualien	232	111	121	2	5	34	27	32	21	9	6	17	18	17	44				
臺東 Taitung	112	52	60	-	2	19	28	17	8	4	3	3	8	9	11				
澎湖 Penghu	-	-	-	-	-	-	-	-	-	-	-	-	-	-	-	-	-		
金門 Kinmen	-	-	-	-	-	-	-	-	-	-	-	-	-	-	-	-	-		
連江 Lienchiang	-	-	-	-	-	-	-	-	-	-	-	-	-	-	-	-	-		

說明：1.本表學生數已包含於表B7-5空中教育二技與空中教育二專之學生數中。

2.校數2所係指國立臺北商業大學附設空中進院及國立臺中科技大學附設空中進院(空中進修學院除二技生外，另附設有專科部招收二專生)。

3.--表無意義數值。

表B8-1 大專校院各校簡況(1/6)

107 學年度

單位：人

	學校類別 Type of School	學校所在地 Location	設立年度(或在臺 復校時期) Established Year in Taiwan	專任 教師數 No. of Full-time Teachers	職員數 No. of Staffs
大學校院				45,121	30,738
國立				19,272	13,917
	專科				
國立政治大學	一般 Academic	臺北市 Taipei City	43年 (1954)	714	661
國立清華大學	一般 Academic	新竹市 Hsinchu City	45年 (1956)	823	748
國立臺灣大學	一般 Academic	臺北市 Taipei City	17年 (1928)	2,043	1,588
國立臺灣師範大學	一般 Academic	臺北市 Taipei City	35年 (1946)	839	756
國立成功大學	一般 Academic	臺南市 Tainan City	35年 (1946)	1,325	489
國立中興大學	一般 Academic	臺中市 Taichung City	35年 (1946)	775	554
國立交通大學	一般 Academic	新竹市 Hsinchu City	47年 (1958)	735	529
國立中央大學	一般 Academic	桃園市 Taoyuan City	51年 (1962)	645	425
國立中山大學	一般 Academic	高雄市 Kaohsiung City	69年 (1980)	522	444
國立臺灣海洋大學	一般 Academic	基隆市 Keelung City	42年 (1953)	416	263
國立中正大學	一般 Academic	嘉義縣 Chiayi County	78年 (1989)	548	375
國立高雄師範大學	一般 Academic	高雄市 Kaohsiung City	56年 (1967)	289	232
國立彰化師範大學	一般 Academic	彰化縣 Changhua County	60年 (1971)	369	272
國立陽明大學	一般 Academic	臺北市 Taipei City	64年 (1975)	408	336
國立臺北大學	一般 Academic	新北市 New Taipei City	89年 (2000)	380	284
國立嘉義大學	一般 Academic	嘉義市 Chiayi City	89年 (2000)	517	281
國立高雄大學	一般 Academic	高雄市 Kaohsiung City	89年 (2000)	237	179
國立東華大學	一般 Academic	花蓮縣 Hualien County	83年 (1994)	477	331
國立暨南國際大學	一般 Academic	南投縣 Nantou County	84年 (1995)	269	179
國立臺灣科技大學	技職 Tech. & Prof.	臺北市 Taipei City	63年 (1974)	499	302
國立雲林科技大學	技職 Tech. & Prof.	雲林縣 Yunlin County	80年 (1991)	411	255
國立屏東科技大學	技職 Tech. & Prof.	屏東縣 Pingtung County	43年 (1954)	411	291
國立臺北科技大學	技職 Tech. & Prof.	臺北市 Taipei City	83年 (1994)	469	271
	專科				
國立臺北藝術大學	一般 Academic	臺北市 Taipei City	71年 (1982)	163	177
專科(七年一貫制前三年)					
國立臺灣藝術大學	一般 Academic	新北市 New Taipei City	44年 (1955)	167	183
國立臺東大學	一般 Academic	臺東縣 Taitung County	56年 (1967)	194	160
國立宜蘭大學	一般 Academic	宜蘭縣 Yilan County	78年 (1989)	232	167
國立聯合大學	一般 Academic	苗栗縣 Miaoli County	61年 (1972)	284	155
國立虎尾科技大學	技職 Tech. & Prof.	雲林縣 Yunlin County	69年 (1980)	335	226
	專科				
國立臺南藝術大學	一般 Academic	臺南市 Tainan City	85年 (1996)	108	109
專科(七年一貫制前三年)					
國立臺南大學	一般 Academic	臺南市 Tainan City	51年 (1962)	235	129
國立臺北教育大學	一般 Academic	臺北市 Taipei City	50年 (1961)	235	204
國立臺中教育大學	一般 Academic	臺中市 Taichung City	49年 (1960)	203	153
國立澎湖科技大學	技職 Tech. & Prof.	澎湖縣 Penghu County	84年 (1995)	120	58
	專科				
國立勤益科技大學	技職 Tech. & Prof.	臺中市 Taichung City	60年 (1971)	288	203
國立體育大學	一般 Academic	桃園市 Taoyuan City	76年 (1987)	99	106
國立臺北護理健康大學	技職 Tech. & Prof.	臺北市 Taipei City	83年 (1994)	188	178

說明：1.本表專任教師數含86/3/21前助教。

2.學校所在地係指校本部所在縣市。

Tab. B8-1 List of Universities, Colleges and Junior Colleges (1/6)

SY 2018-2019

Unit: Person

學生數 No. of Students			上學年度畢業生數 No. of Graduates in 2018			
總計 Grand Total	日間部 Day Program	進修部 Evening Program	總計 Grand Total	日間部 Day Program	進修部 Evening Program	
1,195,598	989,333	206,265	295,723	242,284	53,439	
420,198	357,178	63,020	104,017	88,376	15,641	National
6,603	6,577	26	1,278	1,087	191	Junior College
16,343	14,593	1,750	3,849	3,446	403	National Chengchi University
16,657	15,436	1,221	4,225	3,960	265	National Tsing Hua University
31,745	30,260	1,485	7,877	7,411	466	National Taiwan University
15,582	13,540	2,042	3,369	2,969	400	National Taiwan Normal University
21,276	19,890	1,386	5,683	5,357	326	National Cheng Kung University
14,884	12,432	2,452	3,886	3,247	639	National Chung Hsing University
14,271	12,738	1,533	3,716	3,318	398	National Chiao Tung University
11,960	10,612	1,348	3,282	2,870	412	National Central University
9,425	8,400	1,025	2,508	2,208	300	National Sun Yat-sen University
8,655	7,486	1,169	2,261	1,891	370	National Taiwan Ocean University
11,328	9,978	1,350	2,921	2,552	369	National Chung Cheng University
6,678	5,326	1,352	1,499	1,175	324	National Kaohsiung Normal University
8,333	6,947	1,386	2,020	1,645	375	National Changhua University of Education
4,334	4,193	141	998	955	43	National Yang-Ming University
9,923	7,349	2,574	2,328	1,878	450	National Taipei University
12,219	9,173	3,046	2,853	2,249	604	National Chiayi University
5,565	4,937	628	1,336	1,173	163	National University of Kaohsiung
9,928	9,407	521	2,298	2,160	138	National Dong Hwa University
6,200	5,771	429	1,459	1,344	115	National Chi Nan University
11,137	10,331	806	3,076	2,782	294	National Taiwan University of Science and Technology
9,732	8,932	800	2,456	2,221	235	National Yunlin University of Science and Technology
11,122	9,247	1,875	2,535	2,075	460	National Pingtung University of Science and Technology
13,065	9,581	3,484	3,555	2,651	904	National Taipei University of Technology
32	32	-	-	-	-	Junior College
3,000	2,831	169	650	608	42	Taipei National University of the Arts
72	72	-	-	-	-	Grade 1-3 in 7-year Program
5,714	3,310	2,404	1,240	708	532	National Taiwan University of Arts
4,583	3,854	729	1,116	878	238	National Taitung University
5,470	4,876	594	1,294	1,170	124	National Ilan University
7,622	6,372	1,250	1,770	1,522	248	National United University
10,276	8,270	2,006	2,535	2,178	357	National Formosa University
52	52	-	-	-	-	Junior College
1,397	1,346	51	305	297	8	Tainan National University of the Arts
167	167	-	-	-	-	Grade 1-3 in 7-year Program
5,692	4,940	752	1,325	1,135	190	National University of Tainan
5,814	4,877	937	1,275	993	282	National Taipei University of Education
4,966	4,212	754	1,167	1,010	157	National Taichung University of Education
3,012	2,685	327	669	582	87	National Penghu University of Science and Technology
13	13	-	-	-	-	Junior College
11,101	7,322	3,779	2,641	1,775	866	National Chin-Yi University of Technology
2,465	2,176	289	541	439	102	National Taiwan Sport University
5,247	4,330	917	1,368	1,102	266	National Taipei University of Nursing and Health Science

表B8-1 大專校院各校簡況(2/6)

107 學年度

單位：人

	學校類別 Type of School	學校所在地 Location	設立年度(或在臺 復校時期) Established Year in Taiwan	專任 教師數 No. of Full-time Teachers	職員數 No. of Staffs
國立高雄餐旅大學	技職 Tech. & Prof.	高雄市 Kaohsiung City	84年 (1995)	161	172
專科					
國立金門大學	一般 Academic	金門縣 Kinmen County	92年 (2003)	145	113
國立臺灣體育運動大學	一般 Academic	臺中市 Taichung City	50年 (1961)	114	95
國立臺中科技大學	技職 Tech. & Prof.	臺中市 Taichung City	52年 (1963)	419	279
專科					
國立臺北商業大學	技職 Tech. & Prof.	臺北市 Taipei City	57年 (1968)	213	96
專科					
國立屏東大學	一般 Academic	屏東縣 Pingtung County	54年 (1965)	342	239
國立高雄科技大學	技職 Tech. & Prof.	高雄市 Kaohsiung City	52年 (1963)	871	612
專科					
國立臺灣戲曲學院	技職 Tech. & Prof.	臺北市 Taipei City	88年 (1999)	35	58
市立				334	184
臺北市立大學	一般 Academic	臺北市 Taipei City	53年 (1964)	334	184
私立				25,515	16,637
專科					
東海大學	一般 Academic	臺中市 Taichung City	44年 (1955)	544	373
輔仁大學	一般 Academic	新北市 New Taipei City	52年 (1963)	734	545
東吳大學	一般 Academic	臺北市 Taipei City	43年 (1954)	443	414
中原大學	一般 Academic	桃園市 Taoyuan City	44年 (1955)	497	357
淡江大學	一般 Academic	新北市 New Taipei City	47年 (1958)	738	547
中國文化大學	一般 Academic	臺北市 Taipei City	52年 (1963)	727	791
逢甲大學	一般 Academic	臺中市 Taichung City	50年 (1961)	653	421
靜宜大學	一般 Academic	臺中市 Taichung City	52年 (1963)	374	279
長庚大學	一般 Academic	桃園市 Taoyuan City	76年 (1987)	586	267
元智大學	一般 Academic	桃園市 Taoyuan City	78年 (1989)	312	194
中華大學	一般 Academic	新竹市 Hsinchu City	79年 (1990)	234	139
大葉大學	一般 Academic	彰化縣 Changhua County	79年 (1990)	315	230
華梵大學	一般 Academic	新北市 New Taipei City	79年 (1990)	95	78
義守大學	一般 Academic	高雄市 Kaohsiung City	79年 (1990)	502	436
世新大學	一般 Academic	臺北市 Taipei City	49年 (1960)	336	234
銘傳大學	一般 Academic	臺北市 Taipei City	49年 (1960)	576	455
實踐大學	一般 Academic	臺北市 Taipei City	47年 (1958)	372	284
朝陽科技大學	技職 Tech. & Prof.	臺中市 Taichung City	83年 (1994)	402	227
高雄醫學大學	一般 Academic	高雄市 Kaohsiung City	45年 (1956)	558	285
南華大學	一般 Academic	嘉義縣 Chiayi County	85年 (1996)	203	171
真理大學	一般 Academic	新北市 New Taipei City	54年 (1965)	267	134
大同大學	一般 Academic	臺北市 Taipei City	52年 (1963)	158	81
南臺科技大學	技職 Tech. & Prof.	臺南市 Tainan City	58年 (1969)	572	190
專科					
崑山科技大學	技職 Tech. & Prof.	臺南市 Tainan City	54年 (1965)	343	168
嘉南藥理大學	技職 Tech. & Prof.	臺南市 Tainan City	55年 (1966)	465	158
樹德科技大學	技職 Tech. & Prof.	高雄市 Kaohsiung City	86年 (1997)	281	230
慈濟大學	一般 Academic	花蓮縣 Hualien County	83年 (1994)	240	255
臺北醫學大學	一般 Academic	臺北市 Taipei City	49年 (1960)	616	480

Tab. B8-1 List of Universities, Colleges and Junior Colleges (2/6)

SY 2018-2019

Unit: Person

學生數 No. of Students			上學年度畢業生數 No. of Graduates in 2018			
總計 Grand Total	日間部 Day Program	進修部 Evening Program	總計 Grand Total	日間部 Day Program	進修部 Evening Program	
4,941	3,447	1,494	1,303	882	421	
256	244	12	151	29	122	Junior College
4,303	3,360	943	1,037	844	193	National Quemoy University
3,100	2,630	470	681	589	92	National Taiwan University of Sport
10,069	7,301	2,768	2,666	1,938	728	National Taichung University of Science and Technology
3,496	3,484	12	713	650	63	Junior College
4,853	3,383	1,470	1,500	973	527	National Taipei University of Business
1,876	1,874	2	337	331	6	Junior College
8,969	7,666	1,303	1,995	1,774	221	National Pingtung University
26,635	20,863	5,772	6,830	5,337	1,493	National Kaohsiung University of Science and Technology
639	639	-	77	77	-	Junior College
607	568	39	119	105	14	National Taiwan College of Performing Arts
7,774	6,738	1,036	1,654	1,417	237	Municipal
7,774	6,738	1,036	1,654	1,417	237	University of Taipei
730,192	590,289	139,903	183,101	146,944	36,157	Private
30,831	28,551	2,280	5,673	4,460	1,213	Junior College
16,080	14,756	1,324	3,843	3,582	261	Tunghai University
26,176	20,266	5,910	6,265	4,767	1,498	Fu Jen Catholic University
15,665	13,419	2,246	3,452	3,019	433	Soochow University
16,189	15,320	869	3,815	3,572	243	Chung Yuan Christian University
25,343	22,694	2,649	6,067	5,396	671	Tamkang University
25,225	22,969	2,256	5,492	4,934	558	Chinese Culture University
20,812	18,860	1,952	5,168	4,624	544	Feng Chia University
12,104	11,781	323	2,827	2,734	93	Providence University
7,052	6,853	199	1,637	1,564	73	Chang Gung University
8,882	8,238	644	2,297	2,091	206	Yuan Ze University
6,267	5,624	643	2,057	1,705	352	Chung Hua University
10,311	8,823	1,488	2,911	2,263	648	Dayeh University
1,871	1,721	150	601	547	54	Huafan University
15,532	13,095	2,437	3,732	3,049	683	I-Shou University
11,590	10,380	1,210	2,800	2,542	258	Shih Hsin University
18,975	18,147	828	4,544	4,275	269	Ming Chuan University
13,968	11,663	2,305	3,347	2,806	541	Shih Chien University
15,612	12,194	3,418	3,690	2,958	732	Chaoyang University of Technology
6,802	6,532	270	1,521	1,434	87	Kaohsiung Medical University
5,898	5,181	717	1,283	1,131	152	Nanhua University
6,204	5,965	239	1,723	1,644	79	Aletheia University
4,390	4,158	232	1,075	1,004	71	Tatung University
18,556	13,821	4,735	4,353	3,450	903	Southern Taiwan University of Science and Technology
66	66	-	-	-	-	Junior College
11,677	8,184	3,493	2,787	2,063	724	Kun Shan University
14,347	11,322	3,025	4,031	3,270	761	Chia Nan University of Pharmacy & Science
10,626	8,165	2,461	2,638	1,925	713	Shu-Te University
3,448	3,405	43	681	676	5	Tzu Chi University
6,140	5,872	268	1,312	1,230	82	Taipei Medical University

表B8-1 大專校院各校簡況(3/6)

107 學年度

單位：人

	學校類別 Type of School	學校所在地 Location	設立年度(或在臺 復校時期) Established Year in Taiwan	專任 教師數 No. of Full-time Teachers	職員數 No. of Staffs
中山醫學大學	一般 Academic	臺中市 Taichung City	49年 (1960)	412	144
龍華科技大學	技職 Tech. & Prof.	桃園市 Taoyuan City	58年 (1969)	251	99
輔英科技大學	專科 技職 Tech. & Prof.	高雄市 Kaohsiung City	57年 (1968)	331	182
明新科技大學	專科 技職 Tech. & Prof.	新竹縣 Hsinchu County	55年 (1966)	369	187
長榮大學	一般 Academic	臺南市 Tainan City	82年 (1993)	334	204
弘光科技大學	專科 技職 Tech. & Prof.	臺中市 Taichung City	56年 (1967)	354	319
中國醫藥大學	一般 Academic	臺中市 Taichung City	47年 (1958)	495	160
健行科技大學	專科 技職 Tech. & Prof.	桃園市 Taoyuan City	55年 (1966)	293	191
正修科技大學	專科 技職 Tech. & Prof.	高雄市 Kaohsiung City	54年 (1965)	431	411
萬能科技大學	技職 Tech. & Prof.	桃園市 Taoyuan City	61年 (1972)	234	162
玄奘大學	一般 Academic	新竹市 Hsinchu City	86年 (1997)	111	96
建國科技大學	技職 Tech. & Prof.	彰化縣 Changhua County	54年 (1965)	250	141
明志科技大學	技職 Tech. & Prof.	新北市 New Taipei City	53年 (1964)	193	122
高苑科技大學	技職 Tech. & Prof.	高雄市 Kaohsiung City	78年 (1989)	242	119
大仁科技大學	技職 Tech. & Prof.	屏東縣 Pingtung County	55年 (1966)	219	120
聖約翰科技大學	專科 技職 Tech. & Prof.	新北市 New Taipei City	56年 (1967)	175	102
嶺東科技大學	技職 Tech. & Prof.	臺中市 Taichung City	53年 (1964)	264	185
中國科技大學	專科 技職 Tech. & Prof.	臺北市 Taipei City	54年 (1965)	290	157
中臺科技大學	專科 技職 Tech. & Prof.	臺中市 Taichung City	55年 (1966)	266	110
亞洲大學	一般 Academic	臺中市 Taichung City	90年 (2001)	388	166
開南大學	一般 Academic	桃園市 Taoyuan City	89年 (2000)	226	131
佛光大學	一般 Academic	宜蘭縣 Yilan County	89年 (2000)	173	154
台南應用科技大學	專科 技職 Tech. & Prof.	臺南市 Tainan City	54年 (1965)	331	187
遠東科技大學	專科 技職 Tech. & Prof.	臺南市 Tainan City	57年 (1968)	211	198
元培醫事科技大學	專科 技職 Tech. & Prof.	新竹市 Hsinchu City	54年 (1965)	201	164
景文科技大學	技職 Tech. & Prof.	新北市 New Taipei City	79年 (1990)	191	96
中華醫事科技大學	專科 技職 Tech. & Prof.	臺南市 Tainan City	57年 (1968)	288	103
東南科技大學	技職 Tech. & Prof.	新北市 New Taipei City	59年 (1970)	192	120
德明財經科技大學	技職 Tech. & Prof.	臺北市 Taipei City	54年 (1965)	227	119
明道大學	一般 Academic	彰化縣 Changhua County	90年 (2001)	127	143
南開科技大學	專科 技職 Tech. & Prof.	南投縣 Nantou County	60年 (1971)	181	92
中華科技大學	專科 技職 Tech. & Prof.	臺北市 Taipei City	57年 (1968)	211	148

Tab. B8-1 List of Universities, Colleges and Junior Colleges (3/6)

SY 2018-2019

Unit: Person

學生數 No. of Students			上學年度畢業生數 No. of Graduates in 2018			
總計 Grand Total	日間部 Day Program	進修部 Evening Program	總計 Grand Total	日間部 Day Program	進修部 Evening Program	
7,096	6,782	314	1,646	1,552	94	Chung Shan Medical University
10,983	7,075	3,908	2,419	1,617	802	Lunghwa University of Science and Technology
246	246	-	1	1	-	Junior College
6,708	5,381	1,327	1,893	1,531	362	Fooyin University
2,693	2,693	-	533	533	-	Junior College
12,341	8,607	3,734	2,911	2,122	789	Minghsin University of Science and Technology
51	8	43	8	-	8	Junior College
9,259	8,626	633	2,436	2,311	125	Chang Jung Christian University
12,546	8,271	4,275	3,083	2,106	977	Hungkuang University
425	265	160	65	50	15	Junior College
7,425	7,313	112	1,549	1,493	56	China Medical University
11,307	7,524	3,783	2,645	1,923	722	Chien Hsin University of Science and Technology
26	26	-	1	1	-	Junior College
16,559	9,320	7,239	4,213	2,435	1,778	Cheng Shiu University
380	66	314	59	-	59	Junior College
10,380	6,414	3,966	2,552	1,345	1,207	Vanung University
3,674	3,154	520	1,147	955	192	Hsuan Chuang University
7,545	5,373	2,172	2,130	1,641	489	Chienkuo Technology University
4,559	4,040	519	1,115	1,009	106	Ming Chi University of Technology
4,692	3,165	1,527	1,541	1,140	401	Kao Yuan University
6,260	4,304	1,956	1,844	1,006	838	Tajen University
3,480	3,119	361	1,047	962	85	St. John's University
327	327	-	-	-	-	Junior College
10,336	7,511	2,825	2,320	1,772	548	Ling Tung University
9,948	8,133	1,815	2,717	2,145	572	China University of Technology
24	-	24	-	-	-	Junior College
8,658	5,737	2,921	2,379	1,629	750	Central Taiwan University of Science and Technology
27	27	-	-	-	-	Junior College
11,779	10,408	1,371	2,949	2,500	449	Asia University
6,665	5,359	1,306	1,918	1,505	413	Kainan University
3,696	3,521	175	896	826	70	Fo Guang University
11,616	8,726	2,890	2,719	2,129	590	Tainan University of Technology
1,115	1,115	-	-	-	-	Junior College
5,516	4,769	747	1,650	1,509	141	Far East University
37	-	37	17	-	17	Junior College
6,253	4,678	1,575	1,658	1,242	416	Yuanpei University of Medical Technology
39	39	-	-	-	-	Junior College
7,061	5,234	1,827	1,754	1,270	484	Jinwen University of Science and Technology
6,200	4,738	1,462	1,889	1,373	516	Chung Hwa University of Medical Technology
2,962	2,962	-	394	394	-	Junior College
5,935	5,342	593	1,518	1,393	125	Tungnan University
8,186	7,290	896	2,056	1,685	371	Takming University of Science and Technology
3,913	3,027	886	1,150	855	295	Mingdao University
3,913	3,058	855	1,117	842	275	Nan Kai University of Technology
813	813	-	100	100	-	Junior College
5,810	4,571	1,239	1,638	1,252	386	China University of Science and Technology
-	-	-	12	-	12	Junior College

表B8-1 大專校院各校簡況(4/6)

107 學年度

單位：人

	學校類別 Type of School	學校所在地 Location	設立年度(或在臺 復校時期) Established Year in Taiwan	專任 教師數 No. of Full-time Teachers	職員數 No. of Staffs
僑光科技大學	技職 Tech. & Prof.	臺中市 Taichung City	53年 (1964)	228	116
育達科技大學	技職 Tech. & Prof.	苗栗縣 Miaoli County	88年 (1999)	113	113
美和科技大學	技職 Tech. & Prof.	屏東縣 Pingtung County	55年 (1966)	229	132
吳鳳科技大學	技職 Tech. & Prof.	嘉義縣 Chiayi County	54年 (1965)	154	117
環球科技大學	技職 Tech. & Prof.	雲林縣 Yunlin County	81年 (1992)	167	99
台灣首府大學	一般 Academic	臺南市 Tainan City	89年 (2000)	90	65
中州科技大學	技職 Tech. & Prof.	彰化縣 Changhua County	58年 (1969)	112	52
修平科技大學	技職 Tech. & Prof.	臺中市 Taichung City	55年 (1966)	188	117
長庚科技大學	技職 Tech. & Prof.	桃園市 Taoyuan City	77年 (1988)	338	163
臺北城市科技大學	技職 Tech. & Prof.	臺北市 Taipei City	60年 (1971)	245	147
大華科技大學	技職 Tech. & Prof.	新竹縣 Hsinchu County	56年 (1967)	79	50
醒吾科技大學	技職 Tech. & Prof.	新北市 New Taipei City	54年 (1965)	223	153
南榮科技大學	技職 Tech. & Prof.	臺南市 Tainan City	56年 (1967)	88	57
文藻外語大學	技職 Tech. & Prof.	高雄市 Kaohsiung City	55年 (1966)	266	188
華夏科技大學	技職 Tech. & Prof.	新北市 New Taipei City	55年 (1966)	149	107
慈濟科技大學	技職 Tech. & Prof.	花蓮縣 Hualien County	78年 (1989)	159	131
致理科技大學	技職 Tech. & Prof.	新北市 New Taipei City	54年 (1965)	277	146
康寧大學	一般 Academic	臺北市 Taipei City	89年 (2000)	122	65
宏國德霖科技大學	技職 Tech. & Prof.	新北市 New Taipei City	61年 (1972)	190	113
東方設計大學	技職 Tech. & Prof.	高雄市 Kaohsiung City	55年 (1966)	123	58
崇右影藝科技大學	技職 Tech. & Prof.	基隆市 Keelung City	56年 (1967)	98	87
台北海洋科技大學	技職 Tech. & Prof.	新北市 New Taipei City	55年 (1966)	144	101
中信金融管理學院	一般 Academic	臺南市 Tainan City	89年 (2000)	48	48
大漢技術學院	技職 Tech. & Prof.	花蓮縣 Hualien County	66年 (1977)	57	40
和春技術學院	技職 Tech. & Prof.	高雄市 Kaohsiung City	78年 (1989)	82	65

Tab. B8-1 List of Universities, Colleges and Junior Colleges (4/6)

SY 2018-2019

Unit: Person

學生數 No. of Students			上學年度畢業生數 No. of Graduates in 2018			
總計 Grand Total	日間部 Day Program	進修部 Evening Program	總計 Grand Total	日間部 Day Program	進修部 Evening Program	
10,965	6,581	4,384	2,468	1,592	876	Overseas Chinese University
5	-	5	11	-	11	Junior College
4,825	2,629	2,196	1,254	780	474	Yu Da University of Science and Technology
15	-	15	-	-	-	Junior College
5,378	3,532	1,846	1,698	1,054	644	Meiho University
2,025	1,992	33	282	260	22	Junior College
4,360	3,452	908	1,242	931	311	Wufeng University
4,570	3,159	1,411	1,373	1,010	363	TransWorld University
206	-	206	92	-	92	Junior College
2,194	1,825	369	739	592	147	Taiwan Shoufu University
3,274	1,517	1,757	1,039	584	455	Chung Chou University of Science and Technology
4,877	3,803	1,074	1,322	1,201	121	Hsiuping University of Science and Technology
-	-	-	6	-	6	Junior College
6,300	4,943	1,357	2,027	1,327	700	Chang Gung University of Science and Technology
335	335	-	215	215	-	Junior College
8,097	7,245	852	1,788	1,611	177	Taipei City University of Science and Technology
1,261	1,249	12	172	159	13	Junior College
1,435	638	797	829	226	603	Ta Hwa University of Science and Technology
584	518	66	178	119	59	Junior College
7,291	5,860	1,431	1,652	1,388	264	Hsing Wu University of Science and Technology
806	806	-	149	149	-	Junior College
1,481	733	748	676	420	256	Nan Jeon University of Science and Technology
169	108	61	79	35	44	Junior College
7,812	5,727	2,085	1,631	1,275	356	Wenzao Ursuline University of Languages
1,625	1,625	-	297	297	-	Junior College
3,529	2,312	1,217	934	657	277	Hwa Hsia University of Technology
837	603	234	187	69	118	Junior College
1,686	1,590	96	461	408	53	Tzu Chi University of Science and Technology
1,293	1,293	-	192	192	-	Junior College
9,894	6,631	3,263	2,402	1,611	791	Chihlee University of Technology
1,615	1,615	-	264	264	-	Junior College
1,167	703	464	498	381	117	University of Kang Ning
3,137	2,864	273	648	478	170	Junior College
4,827	2,685	2,142	1,266	751	515	Hungkuo Delin University of Technology
1,517	1,332	185	332	199	133	Junior College
1,639	1,418	221	437	410	27	Tung Fang Design University
1,193	1,193	-	195	195	-	Junior College
2,260	2,260	-	415	415	-	Chungyu University of Film and Arts Technology
155	155	-	50	50	-	Junior College
3,640	3,377	263	907	849	58	Taipei University of Marine Technology
1,216	1,131	85	260	218	42	Junior College
661	661	-	27	25	2	CTBC Financial Management College
1,021	412	609	295	107	188	Dahan Institute of Technology
142	-	142	63	-	63	Junior College
1,015	413	602	457	175	282	Fortune Institute of Technology
431	190	241	270	47	223	Junior College

表B8-1 大專校院各校簡況(5/6)

107 學年度

單位：人

	學校類別 Type of School	學校所在地 Location	設立年度(或在臺 復校時期) Established Year in Taiwan	專任 教師數 No. of Full-time Teachers	職員數 No. of Staffs
亞東技術學院	技職 Tech. & Prof.	新北市 New Taipei City	58年 (1969)	157	117
南亞技術學院	技職 Tech. & Prof.	桃園市 Taoyuan City	58年 (1969)	114	65
專科					
稻江科技暨管理學院	一般 Academic	嘉義縣 Chiayi County	90年 (2001)	57	59
蘭陽技術學院	技職 Tech. & Prof.	宜蘭縣 Yilan County	55年 (1966)	78	39
專科					
黎明技術學院	技職 Tech. & Prof.	新北市 New Taipei City	58年 (1969)	159	101
專科					
經國管理暨健康學院	技職 Tech. & Prof.	基隆市 Keelung City	56年 (1967)	141	84
專科					
大同技術學院	技職 Tech. & Prof.	嘉義市 Chiayi City	52年 (1963)	64	40
專科					
臺灣觀光學院	技職 Tech. & Prof.	花蓮縣 Hualien County	78年 (1989)	24	26
專科					
馬偕醫學院	一般 Academic	新北市 New Taipei City	98年 (2009)	125	71
法鼓文理學院	一般 Academic	新北市 New Taipei City	96年 (2007)	23	50
專科學校				1,673	785
國立				154	123
國立臺南護理專科學校	技職 Tech. & Prof.	臺南市 Tainan City	89年 (2000)	88	59
國立臺東專科學校	技職 Tech. & Prof.	臺東縣 Taitung County	56年 (1967)	66	64
私立				1,519	662
馬偕醫護管理專科學校	技職 Tech. & Prof.	臺北市 Taipei City	88年 (1999)	139	94
仁德醫護管理專科學校	技職 Tech. & Prof.	苗栗縣 Miaoli County	88年 (1999)	204	89
樹人醫護管理專科學校	技職 Tech. & Prof.	高雄市 Kaohsiung City	89年 (2000)	224	84
慈惠醫護管理專科學校	技職 Tech. & Prof.	屏東縣 Pingtung County	89年 (2000)	154	49
耕莘健康管理專科學校	技職 Tech. & Prof.	新北市 New Taipei City	90年 (2001)	172	87
敏惠醫護管理專科學校	技職 Tech. & Prof.	臺南市 Tainan City	92年 (2003)	124	33
育英醫護管理專科學校	技職 Tech. & Prof.	高雄市 Kaohsiung City	92年 (2003)	70	26
崇仁醫護管理專科學校	技職 Tech. & Prof.	嘉義縣 Chiayi County	94年 (2005)	129	58
聖母醫護管理專科學校	技職 Tech. & Prof.	宜蘭縣 Yilan County	94年 (2005)	94	54
新生醫護管理專科學校	技職 Tech. & Prof.	桃園市 Taoyuan City	94年 (2005)	209	88

Tab. B8-1 List of Universities, Colleges and Junior Colleges (5/6)

SY 2018-2019

Unit: Person

學生數 No. of Students			上學年度畢業生數 No. of Graduates in 2018			
總計 Grand Total	日間部 Day Program	進修部 Evening Program	總計 Grand Total	日間部 Day Program	進修部 Evening Program	
4,522	4,410	112	1,151	1,123	28	Oriental Institute of Technology
2,646	1,789	857	835	634	201	Nanya Institute of Technology
364	327	37	31	-	31	Junior College
2,334	1,540	794	524	326	198	Toko University
516	516	-	136	136	-	Lan Yang Institute of Technology
405	405	-	59	59	-	Junior College
4,280	3,326	954	772	602	170	Lee-Ming Institute of Technology
645	583	62	160	113	47	Junior College
2,427	2,085	342	523	375	148	Ching Kuo Institute of Management and Health
1,305	1,305	-	202	202	-	Junior College
1,662	1,110	552	518	325	193	Tatung Institute of Technology
141	135	6	50	44	6	Junior College
578	441	137	198	154	44	Taiwan Hospitality and Tourism College
173	134	39	39	17	22	Junior College
708	708	-	120	120	-	Mackay Medical College
280	280	-	39	39	-	Dharma Drum Institute of Liberal Arts
49,224	47,432	1,792	9,196	8,394	802	Junior Colleges
3,132	2,990	142	720	664	56	National
1,958	1,905	53	412	385	27	National Tainan Institute of Nursing
1,174	1,085	89	308	279	29	National Taitung Junior College
46,092	44,442	1,650	8,476	7,730	746	Private
4,276	3,974	302	930	723	207	Mackay Junior College of Medicine, Nursing and Management
6,425	6,073	352	1,177	992	185	Jen-Teh Junior College of Medicine, Nursing and Management
7,149	6,620	529	1,274	1,095	179	Shu-Zen Junior College of Medicine and Management
5,040	4,773	267	980	887	93	Tzu Hui Institute of Technology
5,093	4,987	106	889	848	41	Cardinal Tien Junior College of Healthcare & Management
3,869	3,869	-	647	647	-	Min-Hwei Junior College of Health Care Management
2,013	2,013	-	353	353	-	Yuh-Ing Junior College of Health Care & Management
3,392	3,392	-	626	626	-	Chung-Jen Junior College of Nursing, Health Sciences and Management
2,777	2,777	-	595	595	-	St. Mary's Junior College of Medicine, Nursing and Management College
6,058	5,964	94	1,005	964	41	Hsin Sheng Junior College of Medical Care and Management

表B8-1 大專校院各校簡況(6/6)

107 學年度

單位：人；科系所數

	學校所在地 Location	設立年度 (或在臺 復校時期) Established Year in Taiwan	教師數 No. of Teachers			職員數 No. of Staffs	研究所數 No. of Graduate Schools	學系數 No. of Depart- ments
			專任 Full Time		兼任 Part Time			
				助理教授及以上 Assistant Professor & Over				
軍警大專校院			989	781	2814	1,666	31	63
中華民國陸軍官校	高雄市 Kaohsiung City	40年 (1951)	66	55	36	37	-	9
中華民國海軍官校	高雄市 Kaohsiung City	35年 (1946)	52	32	132	131	-	5
中華民國空軍官校	高雄市 Kaohsiung City	18年 (1929)	42	37	53	95	-	4
國防大學	桃園市 Taoyuan City	38年 (1949)	199	177	330	244	4	14
中央警察大學	桃園市 Taoyuan City	38年 (1949)	138	121	259	186	14	13
國防醫學院	臺北市 Taipei City	38年 (1949)	227	205	804	183	13	5
空軍航空技術學院	高雄市 Kaohsiung City	85年 (1996)	72	47	480	283	-	4
陸軍專科學校	桃園市 Taoyuan City	94年 (2005)	143	75	50	257	-	9
臺灣警察專科學校	臺北市 Taipei City	34年 (1945)	50	32	670	250	-	-

說明：3.中正理工學院、國防管理學院、國防醫學院民國89年(2000)合併為國防大學。

4.95年(2006)國防醫學院改設獨立學院；政治作戰學校併入國防大學為其政治作戰學院。

5.中央警察大學84年改名大學，臺灣警察專科學校77年改制專科。

Tab. B8-1 List of Universities, Colleges and Junior Colleges (6/6)

SY 2018-2019

Unit: Person; Department

學科數 No. of Courses	學生數 No. of Students					上學年度畢業生數 No. of Graduates in 2018					
	總計 Grand Total	博士班 Ph.D. Program	碩士班 Master Program	學士班 Bachelor Program	專科 Junior College	總計 Grand Total	博士 Ph.D. Degree	碩士 Master Degree	學士 Bachelor Degree	副學士 Associate Degree	
27	15,943	464	1,546	6,412	7,521	5,806	68	491	1,539	3,708	Military, Police Junior Colleges, Colleges & Universities
-	847	-	-	847	-	222	-	-	222	-	R.O.C. Military Academy
4	910	-	-	500	410	258	-	-	109	149	R.O.C. Naval Academy
-	605	-	-	605	-	176	-	-	176	-	R.O.C. Air Force Academy
-	2,204	76	716	1,412	-	572	4	198	370	-	National Defense University
-	1,913	109	463	1,341	-	555	12	154	389	-	Central Police University
2	2,028	279	367	1,382	-	373	52	139	182	-	National Defense Medical Center
6	1,230	-	-	325	905	518	-	-	91	427	Air Force Institute of Technology
9	1,719	-	-	-	1,719	921	-	-	-	921	Army Academy R.O.C.
6	4,487	-	-	-	4,487	2,211	-	-	-	2,211	Taiwan Police College

表B8-2 高級中等學校開設綜合高中一覽表(1/2)

Tab. B8-2 List of Comprehensive Senior High Schools in Senior Secondary Schools(1/2)

107 學年度 SY 2018-2019

單位：所；班；人 (Unit: School; Class; Person)

		所數	班級數 No. of Classes				學生數 No. of Students					上學年度 畢業生數
			總計 Grand Total	1年級 Year 1	2年級 Year 2	3年級 Year 3	總計 Grand Total	1年級 Year 1	2年級 Year 2	3年級 Year 3	延修生 Super Seniors	No. of Graduates in 2018
總計	Grand Total	77所	1,101	319	362	420	38,118	10,840	12,127	15,032	119	15,846
公立	Public	52所	788	240	259	289	26,014	7,704	8,428	9,775	107	9,884
私立	Private	25所	313	79	103	131	12,104	3,136	3,699	5,257	12	5,962
010301	國立華僑高中		45	15	15	15	1,519	512	493	514	-	464
011301	私立淡江高中		33	9	12	12	1,183	369	334	480	-	469
011426	私立能仁家商		4	-	-	4	132	-	-	132	-	138
013402	市立瑞芳高工		11	3	4	4	261	49	83	104	25	77
014338	市立金山高中		15	5	5	5	432	131	141	160	-	133
014347	市立雙溪高中		15	5	5	5	374	97	112	165	-	104
014348	市立石碇高中		15	5	5	5	532	161	175	196	-	159
014363	市立光復高中		18	6	6	6	695	224	224	238	9	215
020403	國立宜蘭高商		12	4	4	4	425	130	149	146	-	125
020404	國立羅東高商		12	4	4	4	422	130	152	135	5	122
020409	國立頭城家商		11	3	4	4	273	94	74	105	-	99
024322	縣立南澳高中		5	1	2	2	113	32	49	32	-	32
031309	私立育達高中		-	-	-	-	-	-	-	-	-	188
031312	私立治平高中		12	4	4	4	399	164	59	176	-	176
031317	私立光啟高中		1	-	-	1	27	-	-	27	-	-
031320	私立新興高中		7	-	3	4	344	-	148	196	-	188
033316	市立楊梅高中		39	13	13	13	1,342	444	441	457	-	422
033407	市立中壢高商		12	4	4	4	432	145	141	146	-	138
040304	國立關西高中		12	4	4	4	442	144	150	148	-	139
041305	私立忠信高中		22	7	7	8	732	206	228	298	-	451
051306	私立建臺高中		13	3	4	6	484	112	149	223	-	230
054308	縣立三義高中		6	2	2	2	210	73	67	70	-	80
054309	縣立苑裡高中		13	4	4	5	458	141	145	172	-	156
054317	縣立興華高中		-	-	-	-	-	-	-	-	-	174
061313	私立明道高中		12	4	4	4	578	196	188	194	-	202
063303	市立大甲高中		39	13	13	13	1,392	450	459	483	-	463
070319	國立溪湖高中		45	15	15	15	1,678	534	583	560	1	537
070401	國立彰化師大附工		-	-	-	-	-	-	-	-	-	121
070403	國立二林工商		12	4	4	4	374	126	114	134	-	121
070406	國立彰化高商		12	4	4	4	463	148	150	164	1	138
070415	國立北斗家商		12	4	4	4	424	133	141	150	-	141
071317	彰化縣文興高中		23	7	7	9	1,012	296	292	424	-	425
080308	國立暨南大學附中		18	6	6	6	637	193	201	216	27	145
090402	國立西螺農工		14	5	5	4	486	161	183	142	-	181
090413	國立土庫商工		-	-	-	-	-	-	-	-	-	126
091307	私立永年高中		6	1	2	3	201	28	61	112	-	167
091312	私立巨人高中		15	5	5	5	586	216	175	195	-	206
101405	私立協志工商		14	4	5	5	426	135	138	153	-	195
110302	國立新豐高中		30	10	10	10	1,008	316	338	354	-	333
110308	國立臺南大學附中		33	11	11	11	1,178	368	403	407	-	360
110314	國立後壁高中		-	-	-	-	-	-	-	-	-	73
110401	國立新化高工		-	-	-	-	-	-	-	-	-	139

說明：學生總數為0者不列入本表校數統計。

表B8-2 高級中等學校開設綜合高中一覽表(2/2)

Tab. B8-2 List of Comprehensive Senior High Schools in Senior Secondary Schools(2/2)

107 學年度 SY 2018-2019

單位：所；班；人 (Unit: School; Class; Person)

	班級數 No. of Classes				學生數 No. of Students					上學年度 畢業生數 No. of Graduates in 2018
	總計 Grand Total	1年級 Year 1	2年級 Year 2	3年級 Year 3	總計 Grand Total	1年級 Year 1	2年級 Year 2	3年級 Year 3	延修生 Super Seniors	
110404 國立北門農工	9	-	4	5	230	-	87	130	13	160
110405 國立曾文家商	8	-	4	4	273	-	131	136	6	119
110407 國立玉井工商	10	3	3	4	218	55	72	91	-	109
110410 國立曾文農工	10	3	3	4	193	43	50	98	2	101
111326 私立新榮高中	1	-	-	1	14	-	-	14	-	29
121405 私立中山工商	8	-	2	6	379	-	93	286	-	296
121415 私立華德工家	-	-	-	-	-	-	-	-	-	46
121417 私立高苑工商	9	3	3	3	301	101	99	101	-	81
130322 國立屏北高中	24	8	8	8	726	226	253	247	-	256
130401 國立內埔農工	6	-	3	3	102	-	43	59	-	80
140302 國立臺東女中	24	8	8	8	835	255	282	298	-	288
140303 國立臺東高中	26	8	9	9	847	272	279	296	-	260
140405 國立臺東高商	9	-	4	5	234	-	102	132	-	145
140408 國立成功商水	12	4	4	4	200	71	60	69	-	69
141406 私立公東高工	5	2	1	2	171	65	43	63	-	55
144322 縣立蘭嶼高中	3	1	1	1	62	22	22	18	-	12
150309 國立玉里高中	-	-	-	-	3	-	-	-	3	36
151306 私立海星高中	15	3	6	6	483	138	166	179	-	173
151307 私立四維高中	30	8	10	12	1,294	367	439	488	-	529
170404 國立基隆商工	10	3	3	4	338	109	109	120	-	103
180403 國立新竹高商	12	4	4	4	445	144	149	149	3	149
180404 國立新竹高工	12	4	4	4	462	146	160	156	-	148
181305 私立光復高中	45	10	16	19	1,999	465	691	833	10	763
200401 國立華南高商	-	-	-	-	-	-	-	-	-	133
200405 國立嘉義高工	12	4	4	4	438	147	139	148	4	137
200406 國立嘉義高商	12	4	4	4	402	126	138	138	-	140
201314 私立立仁高中	9	3	3	3	374	123	116	135	-	130
211310 私立光華高中	11	3	3	5	366	94	93	177	2	227
323402 市立松山工農	12	4	4	4	423	147	136	133	7	88
333401 市立大安高工	12	4	4	4	429	139	145	144	1	121
351402 私立開南商工	3	1	1	1	47	13	13	21	-	34
361301 私立靜修女中	7	-	3	4	303	-	120	183	-	260
363302 市立成淵高中	11	-	-	11	397	-	-	397	-	402
373302 市立大理高中	24	8	8	8	842	285	280	277	-	267
381302 私立滬江高中	6	2	2	2	179	48	54	77	-	74
383401 市立木柵高工	12	4	4	4	408	125	139	144	-	94
393401 市立南港高工	9	3	3	3	288	102	89	97	-	95
533401 市立海青工商	-	-	-	-	-	-	-	-	-	2
533402 市立三民家商	4	-	-	4	145	-	-	145	-	134
543302 市立楠梓高中	27	9	9	9	860	249	300	311	-	254
551301 私立立志高中	-	-	-	-	-	-	-	-	-	132
551402 私立樹德家商	2	-	-	2	90	-	-	90	-	98
553401 市立高雄高工	4	-	-	4	150	-	-	150	-	142
563401 市立高雄高商	6	-	-	6	209	-	-	209	-	208
720301 國立馬祖高中	12	4	4	4	285	105	95	85	-	115

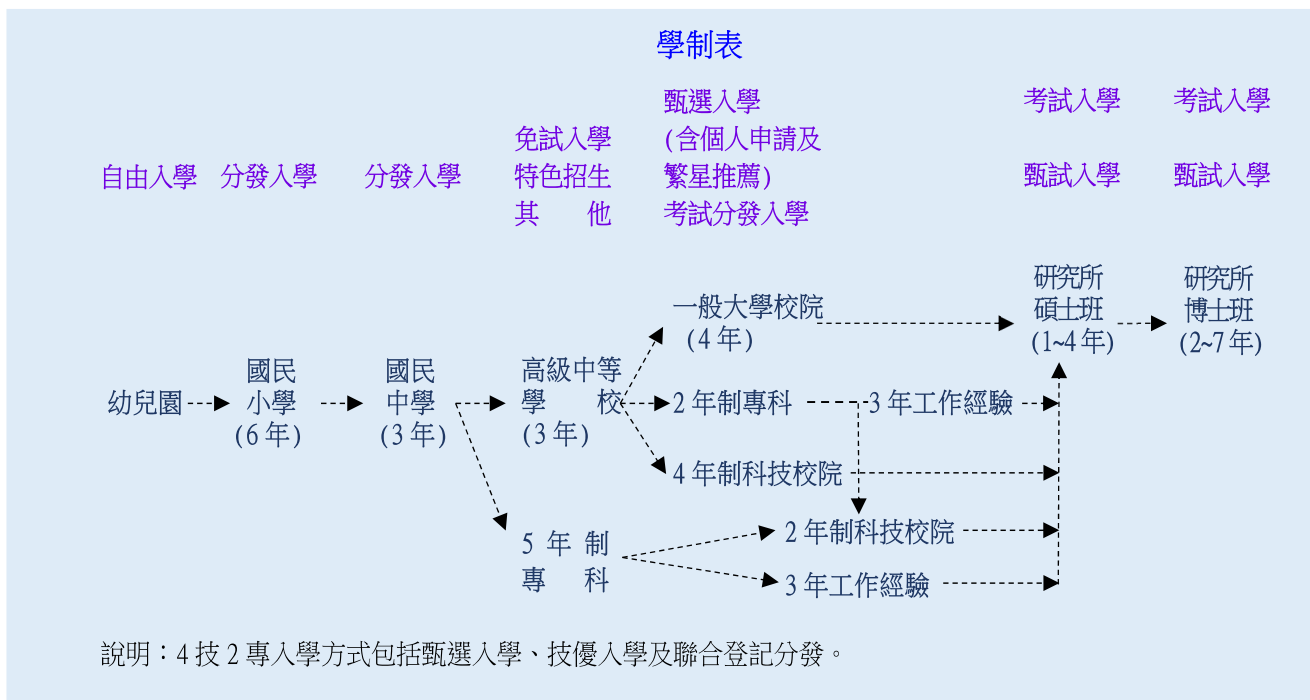
附錄

Appendix

1 我國教育制度簡介

一、學制

我國自清末光緒 28 年（西元 1902 年）頒布欽定學堂章程之後，始有正式明文規定之學制，其後歷經修改演變而成現行之學制，其學制表如下：



(一) 修業年限

自國小至研究所之修業年限共 20 年以上，其中包括國民小學 6 年；國民中學 3 年；高級中等學校 3 年；專科學校依入學資格之不同，分別為招收國民中學畢業生入學之五年制專科，及招收高級中等學校專業群科（學程）畢業生為主之二年制專科；大學及獨立學院，除牙醫為 6 年、醫學系自 102 學年度起由 7 年改為 6 年外，一般為 4 年；自 71 學年度起增設學士後「醫學系、中醫學系」，各修業 5 年；碩士學位及博士學位修業各至少 1 及 2 年；特教學校、補習及進修學校之修業年限則分別比照同等級之正規學校。

(二) 學齡

一般而言幼兒園教保服務年齡為 2 至 6 歲；

國民小學之在學年齡為 6 至 12 歲；國民中學之在學年齡為 12 至 15 歲；高級中等以上學校之在學年齡無限制規定。

(三) 學年度

每年 8 月 1 日起至次年 7 月 31 日為一個學年度，並以 8 月 1 日所屬之曆年為學年度之年次（例如民國 106 年 8 月 1 日至 107 年 7 月 31 日為民國 106 學年度）。每學年區分為二學期，第一學期自 8 月 1 日至次年 1 月 31 日，第二學期自 2 月 1 日至 7 月 31 日。

二、學前教育

學前教育是實踐以幼兒為中心及以幼兒最佳福祉為優先考量，其教保服務應與家庭及社區密

切配合，以達成維護幼兒身心教育、養成幼兒良好習慣、豐富幼兒生活經驗、增進幼兒倫理觀念、培養幼兒合群習性、拓展幼兒美感經驗、發展幼兒創意思維、建構幼兒文化認同、啟發幼兒關懷環境之目標。

幼兒園階段採自由入園，予以 1 至 4 年之教育及照顧服務。學前教育雖非義務教育、非強迫教育，惟為宣示政府與家長共同負擔育兒責任之決心，使國人樂婚、願生、能養，教育部秉持尊重家長選擇權，保障每個孩子都獲得尊重與照顧，及無縫銜接 0-5 歲幼兒照護的原則，針對 2-5 歲幼兒研擬以「擴展平價教保服務」及「減輕家長負擔」之雙軌策略，在公共化部分，持續推動「擴大公共教保服務量」，106-111 年增設公共化幼兒園計 2,247 班，增加約 6 萬個公共化教保服務名額；另首次提出與符合「收費」、「教師及教保員薪資」、「基礎評鑑」、「建物公共安全」、「教保生師比」及「教保服務品質」等 6 要件之私立幼兒園合作，自 107 學年度起於 6 都以外之 15 縣(市)先行「建置準公共機制」，並於 108 學年度起全國全面施行，以貼近公共化幼兒園之收費標準向家長收費，快速擴展平價教保服務供應量，協助年輕父母能兼顧家庭與職場。另為減輕家長負擔、尊重家長選擇權，教育部自 108 學年度起無縫銜接衛生福利部 0 至 2 歲育兒津貼，針對生理年齡 2 歲至當學年 9 月 1 日前未滿 5 歲幼兒，經稅捐稽徵機關核定之最近 1 年之綜合所得稅稅率未達 20%、且未正在就讀於公共化及準公共幼兒園、未正在領取育嬰留職停薪津貼之家庭，「擴大發放 2-4 歲育兒津貼」，補助幼兒每人每月 2,500 元，第 3 胎以上幼兒每月加發 1,000 元，以減輕家長育兒負擔。

三、國民教育

國民教育採學區分發入學，在 57 學年度以前

僅含國小 6 年教育，其重點在培養兒童身心健康、教導倫理觀念及重視生活教育，俾造就人格健全之公民。其後由於就學率逐年遞增，至 56 學年度已達 97.52%之普及境界，為提高全民教育水準，適應國家建設需要，乃於 57 學年度起，將國民教育延伸為 9 年，初中 3 年改為國中 3 年，連同國小 6 年，合稱九年國民教育。另為落實多元智慧與適性發展的教育理念及協助學生認識職業世界、養成正確職業觀念以及做好生涯規劃，增進學生對學習的自信，達成生涯試探的目標，並加強推動國中技藝教育，同時選習技藝教育專班及抽離式課程之學生，可優先薦輔就讀高級中等學校實用技能學程，且享有 3 年免學費的優待。

國民中學學生畢業後，可依照意願進入社會服務或參加免試入學、特色招生入學等管道分別升入高級中等學校、五專或高級中學進修部繼續就學。

四、高級中等教育

高級中等教育與國民中學為中等教育重要學制，早期包括中學（初中、高中）、師範學校、職業學校（初職、高職）3 類，但自 57 學年度實施 9 年國民教育後，初中改為國中，劃歸國民教育範疇，同時初職停止招生，逐年結束，而師範學校早自 49 學年度開始，分年改制為師範專科學校，60 學年度起，已無師範學校，為提升國小教師教學素質，師範專科學校已於 76 學年度起再改制為四年制師範學院。

（一）高級中等教育各學程

高級中等學校課程包括普通科、專業群（職業）科、綜合高中及實用技能等學程，並得設進修部，辦理繼續進修教育。

1. 普通科：介於國民教育與高等教育間之一

般教育，以陶冶青年身心，培養健全公民，奠定研究學術及學習專門知能之預備為宗旨，招收國民中學畢業生修業 3 年。畢業生可經申請、推薦或考試分發進入一般大學校院，或 1 年後報考四技及二專就讀。

2. 專業群（職業）科：以教授青年職業知能，培養職業道德，養成健全之基層技術人員為宗旨，招收國中畢業生修業 3 年，其教育主旨在培養青年之生產知識與技能，俾畢業後進入社會，從事各項實際生產工作或升讀四年制科技大學、技術學院及二年制專科學校，亦可參加一般大學校院入學考試。

3. 綜合高中學程：85 學年度起試辦綜合高中，其課程分學術學程以及專門學程兩類，招收性向未定的國中畢業生，藉試探、輔導歷程，輔導學生自由選課，以延後決定性向；同時對於性向較早確定學生，也可提供兼跨學術與專門學程機會，以培養通識能力，達成適性發展目標。畢業後可自行選擇升學一般大學或四技、二專，或習得一技之長直接就業。

4. 實用技能學程：72 年起開辦延教班，招收 18 歲以下不升學之國中畢業生入學，採彈性年段式修業，84 年更名為實用技能班，94 年更名為實用技能學程。實用技能學程課程以就業導向目標設計，延續國中技藝教育課程，為具有技藝傾向、就業意願和想學習一技之長的學生所設計的學習環境。

（二）高級中等學校類型

103 學年度起實施之十二年國民基本教育，確立我國高級中等學校類型分為下列 4 種：

1. **普通型高級中等學校：**提供基本學科為主課程，強化學生通識能力之學校。
2. **技術型高級中等學校：**提供專業及實習學科為主課程，包括實用技能及建教合作，強化學生專門技術及職業能力之學校。
3. **綜合型高級中等學校：**提供包括基本學科、專業及實習學科課程，以輔導學生選修適性課程之學校。
4. **單科型高級中等學校：**採取特定學科領域為核心課程，提供學習性向明顯之學生，繼續發展潛能之學校。

（三）完全中學

完全中學是將中等教育完全集中於一處實施的學校。為紓緩國民中學學生升學高中之壓力，並均衡城鄉高中發展，教育部依第七次全國教育會議之決議，研擬完全中學試辦計畫，並自 83 學年度起試辦，教授國民中學及高級中學教育階段的學生，學校行政採單軌運作的方式進行。國民中學階段學生之入學方式依國民教育法之規定採學區制之方式；高級中學教育階段依高級中學法之規定，採多元入學之方式辦理。高級中學法自 88 年 7 月 14 日修正公布後，完全中學正式取得設立之法源，各直轄市、縣（市）政府亦可依法設立完全中學，為均衡區域高級中等教育發展奠定良好的基礎。

高級中等教育法施行後，完全中學設立係依據高級中等教育法第 7 條規定，高級中等學校得經各該教育主管機關核定，附設國民中學部，又設有國民中學部之高級中等學校，基於中小學一貫教育之考量，得附設國民小學部。前述附設之國民中學部及國民小學部，仍適用國民教育法之相關規定。

五、高等教育

高等教育包括專科及以上等級學校，計有專科學校、技術學院、科技大學、獨立學院、一般大學，除專科以外均含研究所。專科學校、技術學院及科技大學之教育以養成實用專業人才，及教授應用科學與技術為宗旨；獨立學院、一般大學則以研究高深學術，培育專門人才為宗旨。

目前高等教育各學制入學資格不同，茲分述如下：

(一) 專科學校

1. **五年制專科**：招收國中畢(修)業生，修業時間 5 年，修滿畢業應修學分，授予副學士學位。
2. **二年制專科**：招收高級中等學校相關群(類)科之畢業生或具該類工作經驗之畢業生，修業 2 年，授予副學士學位。

(二) 大學校院

1. **大學學士班**：招收高級中等學校畢業生或具同等學力報考資格者，修業 4 年；部分學校法律系及建築系為 5 年，牙醫系 6 年，醫學系 6 年(101 學年度以前為 7 年)。
2. **技術學院及科技大學學士班**：二年制招收專科學校相關科組畢業生，修業 2 年；四年制主要以招收高級中等學校專業群(職業)科、綜合高中專業學程、實用技能學程畢業生為主，並開放部分名額予普通科畢業生就讀，修業 4 年。
3. **學士後學士班**：招收具學士學位者，修業年限原則為 4 年，得視其性質延長 1 至 2 年。目前有部分大學招收學士後醫學系、中醫

學系、法律學系、護理學系及獸醫學系等。

4. **學士後第二專長學士學位學程**：報考資格為具國內經教育部立案之大學、獨立學院畢業，或於符合教育部採認規定之國外大學或獨立學院畢業，取得學士以上學位者。報考者應已服畢兵役或無兵役義務。學程修業年限為 1 年至 2 年，並得視學程性質予以延長，由學校列入學則定之。本學程學生修業期滿，經考核成績及格，由學校授予學士學位，並加註「學士後○○○學程」字樣。
5. **碩士班**：招收有學士學位或具同等學力報考資格者，修業 1 至 4 年。
6. **博士班**：招收有碩士學位或具同等學力報考資格者，修業年限 2 至 7 年；學士學位之應屆畢業生或修讀碩士學位研究生，其成績優異並具有研究潛力者，得申請逕修讀博士學位。

此外為能達到終身教育目標，於大學校院開辦多種推廣教育課程及在職專班，提供進修機會。

六、特殊教育

我國特殊教育之實施，身心障礙幼兒 2 歲即可接受學前特殊教育，並繼續接受九年國民義務教育，十二年國民基本教育實施後，完成國民中學教育之身心障礙學生，其升學管道計有適性輔導安置(含餘額安置)、免試入學及特色招生等 3 種；其中身心障礙學生參加適性輔導安置管道將安置於特殊教育學校、高級中等學校集中式特教班及高級中等學校，而免試入學及特色招生入學則採各校核定名額外加百分之二錄取方式辦理。擬升學大專校院者，除可參加多元入學管道外，

並可參加專為身心障礙學生升學大專校院甄試及大專校院單獨招生。

而身心障礙學生入學後，由各級學校之特殊教育教師或輔導人員依據特殊教育法協助學生擬定個別化教育計畫(IEP)或個別化支持計畫(ISP)，並依據計畫目標及內容，提供課程內容調整、特殊教材或教科書、特殊試卷或考場安排、教育輔具協助及其他特殊教育支持服務。

有關各教育階段特殊教育之實施，在高級中等以下學校包括特殊教育學校、一般學校及幼兒園之普通班、集中式特教班、分散式資源班、巡迴輔導及床邊教學等方式提供適性特殊教育，大專校院則是融合於一般班級由學校特殊教育專責單位提供相關支持服務。

(一) 特殊教育學校

依據民國 76 年發布之特殊教育法施行細則規定，特殊教育學校以招收單一障礙類之中、重度學生為原則，學校名稱則依類別稱之，故有啟智、啟明及啟聰等學校。特殊教育法 86 年修正公布後，新設特殊教育學校採不分障礙類別，取消標記之方向規劃。現有特殊教育學校分為綜合型特殊教育學校、啟明、啟聰、啟智及實驗學校等，其學制分為幼兒部、國小部、國中部、高中職部等四階段。

(二) 高級中等以下學校及幼兒園設置特殊教育班

為因應特殊教育學生教育需求，高級中等以下學校及幼兒園設置之特殊教育班，分為集中式特教班，分散式資源班及巡迴輔導班，提供身心障礙學生及資賦優異學生適性教育。目前身心障礙類集中式特教班分有智障、聽障、肢障、多障及不分類特教班，分散式資源班採不分類，身心

障礙巡迴輔導班分有視障巡迴輔導、自閉症巡迴輔導、不分類巡迴輔導、聽語障巡迴輔導、病弱巡迴輔導、情緒行為障礙巡迴輔導、床邊教學巡迴輔導及在家教育巡迴輔導。資優類集中式特教班分有學術性向及藝術才能特教班，分散式資源班分為一般智能、學術性向、藝術才能及不分類資源班，巡迴輔導班分為一般智能及不分類巡迴輔導班。

(三) 大專校院特殊教育

大專校院為辦理特殊教育相關事宜，除積極改善校園無障礙環境，另依據特殊教育法設有特殊教育專責單位及特殊教育推行委員會，持續檢討修訂學校特殊教育方案，及協助每位身心障礙學生訂定個別化支持計畫(ISP)，並得每年依據教育部補助大專校院招收及輔導身心障礙學生實施要點規定，申請輔導身心障礙學生所需之相關經費，亦可協助身心障礙學生向教育部委託成立之輔具中心申請就學所需之教育輔具，以提供身心障礙學生就學期間所需之特殊教育支持服務。

七、國民補習、進修教育及空中教育

為提升國人教育水準與學習品質，我國除實施九年國民義務教育，充實技職教育與高等教育辦理內容外，也加速推展國民補習教育、進修教育及空中教育，以達到補充國民生活知識，提高教育程度，傳授實用技藝，培養健全公民及促進社會進步為目的。

(一) 國民補習教育

凡已逾學齡未受九年國民教育之國民施予國民補習教育，由國民小學及國民中學附設國民補習學校實施，得採按日制、間日制或週末制，教學內容以適應學生學習及社會需要為準。國民小學

補習學校分初、高級二部：初級部相當於國民小學前 3 年，修業期限為 6 個月至 1 年；高級部相當於國民小學後 3 年，修業年限為 1 年 6 個月至 2 年。國民中學補習學校修業年限不得少於 3 年。修業期滿成績及格者，由學校給予畢業證書。

(二) 進修教育

已受九年國民教育之國民得受進修教育，由高級中等以上學校依需要實施，分高級中等學校進修教育、專科進修教育、大學進修教育 3 級。高級中等學校進修教育，由各級主管教育行政機關核准；專科以上進修教育，由中央主管教育行政機關核准。授課得採按日制、間日制或週末制，教學內容以適應學生學習及社會需要為準。各級進修學校之教學科目，每週教學時(節)數、課程標準、設備標準、畢業條件及實習規範，由中央主管教育行政機關定之。修業期滿成績及格者，由學校給予畢業證書(或學位證書)，具有同級、同類學校之畢業資格。

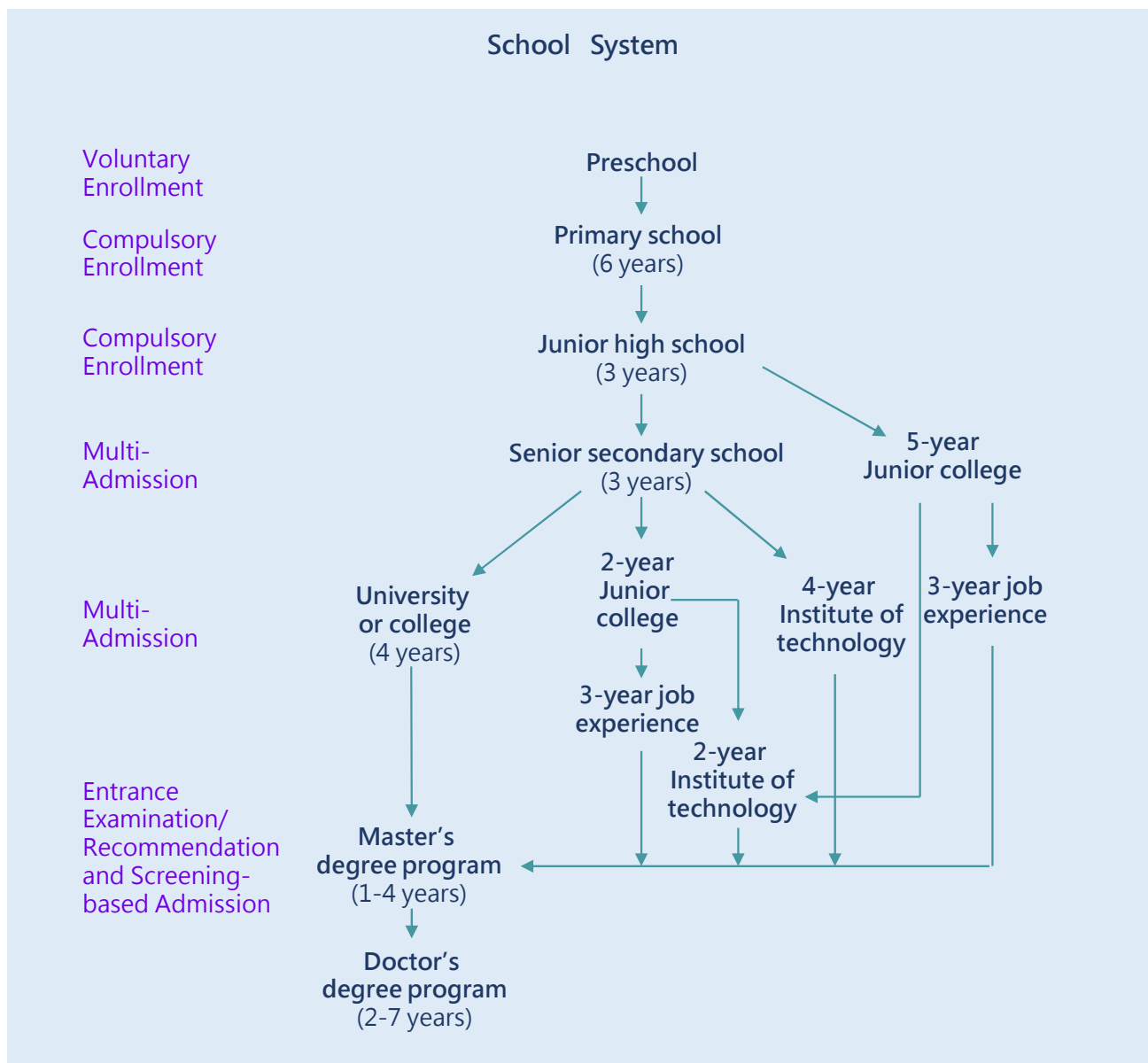
(三) 空中教育

為提供民眾進修及繼續教育機會，目前設有國立空中大學及高雄市立空中大學。空中大學分設學系，得附設專科部、跨系之學分學程或學位學程，採用廣播、電視、網際網路等多元媒體教學，並輔以面授、書面輔導及其他適當教學方式施教。學生分為全修生及選修生；全修生招收具有高中畢業或同等學力者；選修生不限學歷年滿 18 歲，以登記方式入學，入學者修滿 40 學分成績及格者，視同全修生入學資格。全修生修滿規定學分總數，符合獲得各級學位須通過各項考核條件並及格者，發予畢業證書，並依學位授予法規定授予學位。選修生修畢所習科目，成績及格者，發給學分證明書。

1 Introduction to Our Education System

I. School System

Our school system was formally established when the Emperor Guangshu in Ching Dynasty promulgated a school law in 1902. After several educational reforms, the school system evolves into the current one as shown below:



Note: The admission methods of 4-year and 2-year institute of technology programs include multiple admission enrollment program, special achievement-based admission, and the joint application-based admission.

(1) Study Durations

It requires at least 20 years to complete the degree requirements from primary school to graduate school. The typical education pathway

includes 6 years at a primary school, 3 years at a junior high school, 3 years at a senior secondary school, and higher education of various lengths.

The programs of the junior colleges education are classified according to their admission

requirements, i.e., 5-years for junior high graduates and 2-years for senior vocational graduates. Most bachelor's degrees are 4 years full-time, but certain programs, such as the programs of dentistry school and medicine school, require 6 years of study. (The duration of medicine school was shortened from 7 to 6 years since school year (SY) 2013).

The post-bachelor degree programs of Medicine and Traditional Chinese Medicine established in SY1982, which requires 5 years of study. The durations of master and doctorate degree programs are at least 1 and 2 years, respectively. The duration of each program in special education, supplementary and continuing schools is identical to that the corresponding level of regular school.

(2) School Age

Early childhood education and care from aged 2 to 6 are served in preschool. Primary schools provide education for age of 6 to 12, junior high school for age of 12 to 15. No age limit is set for people to enroll in the senior secondary school or beyond secondary level.

(3) School Year

A school year (SY) or academic year (AY) refers to a one-year period from August 1 of the current year to July 31 of the next year. (For instance, SY2017 covers a period from August 1, 2017 to July 31, 2018.) A school year is divided into two semesters. The first semester is from August 1 of the current year to January 31 of the next year, and the other from February 1 to July 31 of the next year.

II. Preschool

A preschool is designed to provide a sound physical and mental development for children. Education at this level, mainly focusing on health education, living education, and ethics education,

takes place closely with home and community-based education. The ultimate goals are to help children to maintain physical and mental health, to cultivate good behavior practices and gregarious habits, to learn life experience, to absorb correct ethics concepts, to expand the view of aesthetic experience and creative thing, to build positive cultural identity, and to take care of our environment.

The preschool program is not included in the compulsory education system, and aims to provide education and care services for children aged 1 to 4. However, in order to show the government's determination to share the responsibility of the burden of parents caring for their children, to encourage citizens to marry happily, to be willing to give birth to children, and to provide the ability to raise children, the Ministry of Education upholds its respect for the parents' right to choose, safeguards the right of each child to receive respect and care, and the concept of seamless care for infants from birth to the age of 5. As to children from 2 to 5, the MOE researches the two-pronged strategy of expanding fairly priced preschool services and lessening the burden of parents. In the field of making education public, the MOE continues to promote an increase in the quantity of public preschool education institutions. In the period 2017-2022, the MOE will add 2,247 classes at public kindergartens, amounting to an increase about 60,000 places in public preschool education. In addition, the MOE will for the first time propose cooperation with private kindergartens which fulfill six important preconditions, in the fields of tuition, wages for teachers and preschool educators, basic evaluation, public safety of buildings, proportion of preschool pupils to teachers, and quality of preschool services. From SY2018, in the 15

counties and cities outside of the six special municipalities, the MOE has first set up quasi-public criteria to be generalized for all of the country from SY2019 in order to ask tuition from parents according to a tuition standard close to that of public kindergartens, rapidly expand the supply of fairly priced preschool services, and assist young parents in their ability to give consideration to family and work simultaneously. In order to reduce the burden on parents and respect their right to choose, the MOE has since SY2019 seamlessly continued the Ministry of Health and Welfare subsidies for infants from birth to the age of 2. For the children from the physiological age of 2 to those who have not reached the age of 5 by the schoolyear that starts on September 1 that year, after confirmation by the tax authorities that the tax rate of the parents has not reached 20% during the most recent year, and that the children are not enrolled at the moment in a public or quasi-public kindergarten, and households are not receiving at the moment subsidies for stopping work while continuing to draw a salary, expand the awarding of childcare subsidies for 2- to 4-year-olds, subsidize NT\$2,500 per child per month with an extra NT\$1,000 per month starting from the third child, in order to reduce the burden on parents..

III. Compulsory Education

Compulsory education run by the school districts system and each of the schools at this level is designated to admit students coming from a designated neighborhood. Before SY1968, compulsory education covered only 6-year primary schools whose education is focused on physical and mental development of children, ethics, living education, and development of healthy personality. In SY1967, 97.52% of school-age children entered primary school. In

order to upgrade the overall education level of the population to meet national reconstruction need, compulsory education was thus expanded from the 6 years to 9 years since SY1968. Thus, the compulsory education is from 6-year primary school through 3-year junior high school.

Junior high schools have enhanced in Technical Art Program. Versatile, intelligent, and vocation oriented education was provided to help students develop professions, gain confidence in learning literacy and achieve career goals. In addition, students who had taken the Technical Art Program should have high priority to take the 3 years Practical Technical Programs in senior secondary school for free.

Junior high graduates could seek jobs or pursue open admission or specialty-based admission to take further programs in senior secondary school, 5-year junior college, or continuing education.

IV. Senior Secondary Education

Junior high education and senior high education fall under secondary education, which, in fact, covers high schools, (i.e., junior high schools and senior high schools) normal schools, and vocational schools, (i.e., junior vocational schools and senior vocational schools). With the implementation of the 9-year compulsory education in SY1968, the junior high school has been included in the compulsory education program. Also since then, junior vocational schools have terminated their enrollment and closed down one after another.

Normal schools started to transform into junior normal colleges since SY1960. No normal schools existed by SY1971. In SY1987, junior normal colleges were transformed into 4-year teachers' colleges to improve primary school teachers' quality.

1. Programs in Senior Secondary School

The programs of senior secondary school include general education, vocational education, comprehensive high school, and practical technical program. To provide those who have received compulsory education with opportunities of further education, senior secondary schools may establish continuing education division to conduct continuing senior secondary education.

(1) General Education

A senior secondary school offers general education between compulsory education and higher education. The education at this level is designed to pursue physical and mental development of youngsters and learn the basis for study of advanced knowledge and expertise. Entry follows junior high education; duration is 3 years.

Under the current system, graduates may enroll themselves into universities, colleges, 2-year junior colleges or 4-year technical college through multi-admissions: by applying, by meeting requirements and passing the entrance exam for special subjects of the individual school, and by registering and then being assigned.

(2) Vocational Education

The vocational education is designed to train youngsters into basic technicians by teaching them vocational knowledge and professional ethics. It admits junior high graduates to study for 3 years. The goal is to teach youngsters productive knowledge and skills so that graduates could engage in actual productive work after leaving schools.

Under the current system, graduates may choose between employment and enrollment in 4-year institutes of

technology, 2-year junior colleges, or universities/colleges, after taking the unified entrance exam, or going by multi-admissions

(3) Comprehensive High School

The comprehensive high school system was introduced on an experimental basis in SY 1996. It offered both academic and vocational curricula. Junior high graduates who had not decided on attending either academic or vocational curricula would explore and receive counseling to help them make a major decision. For those had early selected their specific study areas, the system also offers them opportunities to take both academic and vocational courses for increasing their general knowledge and acquiring a well-rounded education.

Comprehensive high school graduates may take the joint entrance examination or through recommendation process to enroll in universities, 4-year institutes of technology, or 2-year junior colleges.

(4) Practical Technical Program

The "Prolonged education program based upon vocational education" was launched in 1983, renamed as Practical Technical Class in 1995, and later renamed as Practical Technical Class in 2005. The Program admits junior high graduates under the age of 18 who do not plan to attend a regular senior general or vocational education. The study durations vary with the curriculum design, allowing students to enroll at different stages. The employment-oriented curriculum system provides learning experiences building on the Technical Art Program of junior high school. The program is designed for

learners to acquire the knowledge, skills and competencies specific to a particular occupation.

2. Types of Senior Secondary School

Since the “Senior High School Education Act” was completely fulfilled at school year 2014, 9-year compulsory education and senior high school education are integrated into 12-year national fundamental education. Senior secondary schools are classified as follows:

(1) Regular

The core curriculum provides fundamental subjects to strengthen students’ general competencies.

(2) Skill-based

The core curriculum provides professional subjects and practicum, which encompasses practical skills and cooperative education, to strengthen students’ professional skills and occupational ability.

(3) Comprehensive

The curriculum provides fundamental subjects, professional subjects and practicum that guides students to appropriate channels.

(4) Specialty-based

The core curriculum features a specific subject or field to target students with a special aptitude.

3. Six-year High School

The six-year high school concentrates secondary education completely in one single school. According to the decision of the 7th National Educational Meeting, MOE proposed a pilot program for 6-year high school, and then fulfilled it at SY1994. The purpose of the program is to reduce junior high students’ pressure from

senior high school entrance examination and to balance the educational development between urban and suburban areas.

Six-year high school includes junior and senior secondary school students with unified school government. Junior high school entrance follows the district system of the Compulsory School Regulations; however, senior secondary school entrance system follows the Senior High School Regulation with multiply entering procedures.

Since the release of Senior High School Regulation Amendment on July 14, 1999, 6-year high school systems have acquired legal status. All local governments can follow the law to establish 6-year high school system and become a part of high school systems. This has established great foundation for increasing high school capacity and balancing the development of district senior secondary education.

Since the “Senior High School Education Act” was fulfilled at SY2014, Senior secondary schools certified by the corresponding competent authorities may establish junior high school division in the same special municipality, or county (city). In consideration the integration and consistent of education in junior high and elementary schools, once certified by the corresponding competent authorities, senior secondary schools that have established affiliated junior high school division can establish elementary school division in the same special municipality, or county (city). In addition, relevant regulations of the Compulsory Education Act are applicable to the affiliated junior high school and affiliated elementary school division.

V. Higher Education

Institutions of higher education mean schools those provide the junior college degree or further education programs, including junior

colleges, universities of science and technology, independent colleges, and universities, all of which may establish graduate schools except for junior colleges. Junior colleges, collegiate institutes and universities of science and technology aim at learning at a high level of vocational professionals and teaching applied science and technology; independent colleges and universities aim at pursuing further academic achievements and cultivating professionals.

1. Junior College

(1) 5-year Junior College

A 5-year junior college admits junior high graduates to study; theoretical duration is 5 years. An associate degree is granted to an individual who has completed the graduation requirement.

(2) 2-year Junior College

A 2-year junior college admits senior secondary graduates majoring in relevant field or having relevant job experiences. Students usually take 2 years to get an associate degree.

2. University and College

(1) Undergraduate Academic Degree

After passing an entrance exam, senior high school graduates or students with an equivalent level of secondary education admitted into an undergraduate program. Undergraduate program commonly consists of 4 years of study at an institution of higher education. Some Law schools are selected as undergraduate major and last 5 years. Like law, medical school lasts 6 years (7 years before S.Y. 2013, 6 years for dentistry) to allow enough time for completion of full training.

(2) Professional Bachelor Degree

The 2-year program offers vocational training for junior college graduates majoring in related disciplines. The 4-year program primarily accepts senior secondary vocational graduates, and additional classes are opened for other non-vocational senior secondary graduates.

(3) Post-bachelor Program

Post-baccalaureate Programs provide an alternate entry into a specific field for students who have already obtained a bachelor degree. Students usually take 4 years to get a bachelor's degree. However, students may be allowed to spend more 1 to 2 years getting the degree on a case-by-case basis. Now, some universities have such programs in Medicine, Chinese Medicine, Law, nursing and veterinary medicine.

(4) Post-bachelor Second Specialty Program

The post-bachelor second specialty program is available to people with a bachelor's degree or higher. Applicants should have fulfilled their compulsory military service or granted exemption from military service. The duration is regulated on 1 or 2 years, and can be extended relied on the learning objects and school regulations. When the graduation requirement has been finished and examination has been passed, the bachelor will be granted with a tag "Post-bachelor ○○○ program" .

(5) Master Degree Program

Once the entrance exam has been passed, bachelor's degree holders or those with an equivalent degree can apply to take the master's degree program (1-4 years study programs).

(6) Doctorate Degree Program

Once the entrance exam has been passed, master's degree holders or those with an equivalent degree are admitted to enroll a 2 to 7 years doctoral program. Also, outstanding students who have just completed his/her bachelor's degree or outstanding master's students and have potential to become a researcher could apply directly to the PhD program.

Moreover, in order to meet the need of lifelong education, some universities and colleges offer a variety of in-service programs and continuing education.

VI. Special Education

Children, who are experiencing physical and mental disabilities, may enroll in special pre-school education program at ages of 2. Thereby, they can go on to complete the 9-year compulsory education. After the implementation of the 12 years fundamental education policies, the students with disabilities can continue their education through various channels after they complete the junior high school. They can either choose adaptive learning assistance program, open admission and specialty enrollment. The adaptive learning assistance program for those with disabilities is further divided into three types of placement, students with disability are placed in affiliated special education or normal classes at senior secondary schools. Additionally, there are an extra 2% quota for open admission and specialty enrollment. On the special education program in higher education, disabled students can get college admission either via the multi-channel admission system or the selection process fulfilled by each school.

After the students with physical and mental disabilities have started classes, special education teachers or advisers at each school will assist

according to the Special Education Act in designing a personal Individualized Education Program (IEP) or Individualized Service Plan (ISP) for each student. And according to the plan's aims and contents, those will provide adapted curriculum content, specialized teaching materials or textbooks, special exam questions or adapted exam locations, assistance with educational devices and other specialized educational support services.

As to the implementation of special education at every level, provisions in special education at the levels below senior secondary school include special education schools, special education classes in junior high schools, primary schools and kindergartens (incl. nurseries), centralized special education class, itinerant resource program and bedside teaching. At the higher education level, the students are included in general classes but will receive the necessary assistance from the school's special education unit.

1. Special Education School

The Enforcement Rules of Special Education Act, which was promulgated in 1987, stipulated that special education schools only admit students with moderate or serious disability of some kind. The school name thus depended on student's special needs. Therefore, at that time, there were schools for the intellectual and developmental disabilities, schools for the hearing impaired, schools for the visually impaired, and schools for other disabilities. Later, the Special Education Act, revised in 1997, revoked the stipulation of classifying special education schools according to specific disabilities. Now the special education schools include a new category of comprehensive special education school, and experimental school and

retain the existing special schools for the hearing impaired, for the visually impaired, and for the intellectual and developmental disabilities. All of them are available from preschool, primary, junior high to senior secondary divisions.

2. Affiliated Special Education Classes in Preschools, Elementary and Secondary Schools

Some preschools, elementary and secondary schools organize special education classes either for gifted students or for those suffering from physical or mental disabilities. Such classes can be classified as centralized special education class, decentralized resource room, and itinerant resource program. Now, centralized special education classes for disability comprise of those for the mentally challenged, the deaf, the physically impaired, the multi-disabled, and other unclassified disabilities. Unlike centralized special education classes, decentralized resource rooms do not have to be classified by student's special needs. However, there are many types of itinerant resource programs that including blind, autistic, deaf, unclassified, undergoing depression, bed-ridden, and home schooling.

Centralized special education classes for gifted children are categorized into academically talented, artistically talented. Decentralized resource rooms are for the generally gifted, academically talented, artistically talented and unclassified classes. Itinerant resource program is divided into intellectual students and unclassified itinerant resource programs.

3. Special Education Office in School of Higher Education

In order to organize special education, universities and colleges not only actively work on improving the barrier-free environment on campus, but also set up a special education unit

and special education promotion committee in accordance with the Special Education Act. They continue to reflect on how to amend the school's special education cases, and assist each student with the physical and mental disabilities to design an Individualized Service Plan (ISP). Each year, according to the rules for MOE subsidies regarding the recruitment and counseling of students with disabilities, the schools can apply for the necessary funding to support students with disabilities and can also help students with disabilities in applying for assistive educational devices from the Educational Device Center set up by the Ministry of Education, in order to provide students with disabilities with the special educational support services they need during their studies.

VII. National Supplementary Education, Continuing Education, and Distance Education

Beside the regular education, the rolling program of supplementary, continuing, and distance educations is set up to improve the overall level of education and the environment of lifelong learning. The mission shall be to supplement the general knowledge of the citizens, raise the nation's level of education, disseminate practical skills, foster the development of vigorous and well-rounded citizens, and spur social progress.

1. National Supplementary Education

People whose ages have already been older than the typical school age limit and failed to complete the 9-year compulsory education may take national supplementary education. Supplementary education shall be carried out by National supplementary schools affiliated to a primary or junior high school. Supplementary schools may offer daily weekday courses,

non-daily weekday courses, or weekend courses. Course content shall be designed to meet the educational requirements of the students and the needs of society.

Supplementary schools affiliated to a primary school shall be divided into lower and upper divisions. The lower division shall provide the equivalent of the first 3 years of primary education, and the term of study shall be 6 months to 1 year. The upper division shall provide the equivalent of the last 3 years of primary education, and the term of study shall be 1 year and 6 months to 2 years. Supplementary schools affiliated to junior high schools shall provide the equivalent of a junior high school education, and the term of study shall be no less than 3 years. Any student who completes, with passing grades, courses at a supplementary school, the student shall receive a graduation certificate from the school.

2. Continuing Education

People who have already received 9-years compulsory education may receive continuing education. Continuing education is offered as necessary by continuing education schools affiliated to schools at the level of senior secondary school or higher. Continuing education schools shall be divided into 3 levels: continuing education division affiliated to senior secondary schools; continuing education schools affiliated to junior colleges; and continuing education schools affiliated to universities. In the case of continuing education division affiliated to senior secondary schools, the approval of the designated educational authority at the appropriate level shall be required. In the case of continuing education schools affiliated to institutions of education at the level of junior college or higher, the approval of the central

designated educational authority shall be required.

Continuing education at each level may offer daily weekday courses, non-daily weekday courses, or weekend courses. Course content shall be designed to meet the educational requirements of the students and the needs of society. For continuing education at each level, the central educational authority shall prescribe the courses to be taught, number of hours (class periods) per week, curriculum standards, facilities standards, graduation requirements, and the rules governing practicum coursework. Any student who successfully completes the graduation requirements at a continuing education program shall receive a graduation certificate (or diploma) from the school. This graduation certificate (or diploma) shall be considered as that attained by graduating from a regular school in the same category and at the same level.

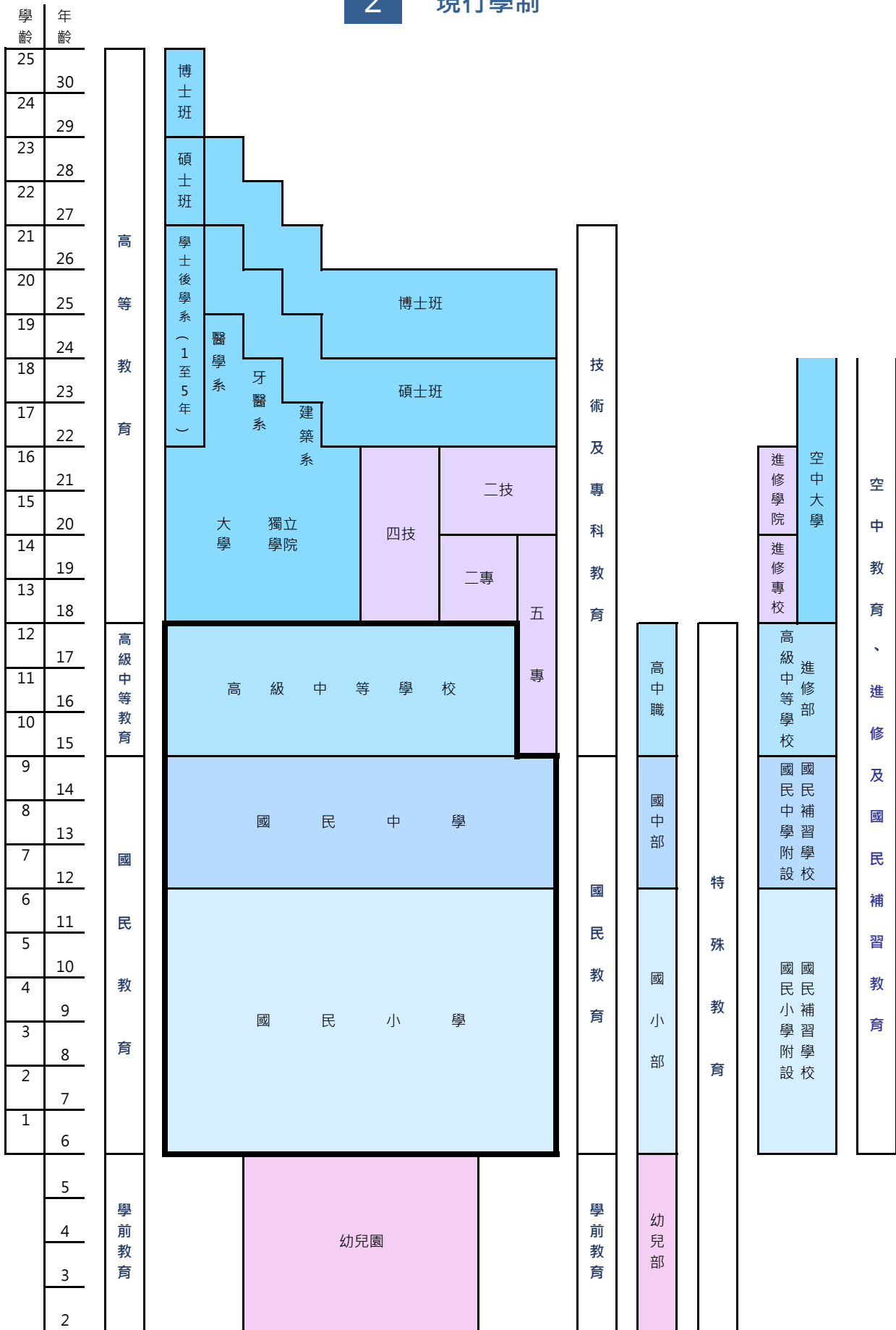
3. Distance Education

For the purpose of conducting advanced adult study and continuing education through audio/visual media, National Open University was established in 1986 and Open University of Kaohsiung was established in 1997. An open university shall establish different departments, and if necessary may establish graduate schools offering master's degree courses further to their undergraduate programs; it may also establish an affiliated junior college division. An open university may establish inter-departmental credit courses and/or degree programs. An open university offers courses through one or a combination of media, including radio, television, internet, face-to-face interaction, paper guidance and instructions, and other appropriate learning methods. Students at an open university shall be

in one of two categories: full-time degree students or non-degree students.

The full-time program admits senior secondary graduates or people with equivalent degrees while non-degree program admits those who reached the age of 18 regardless of their educational levels when they register with the Open University. Non-degree student who have successfully completed more than 40 credits should be considered to have the entry qualifications of full-time program. After completing all required credits or the credits required for a degree course, satisfactorily meeting all the assessment requirements for the degree, and passing all required examinations, a full-time degree student shall be awarded a Graduation Certificate by their open university and conferred a degree in accordance with the provisions of the Degree Conferral Law. Those who have not obtained the prescribed number of credits or the particular credits required for a degree course may be awarded a course credit certificate for the subjects they have successfully completed.

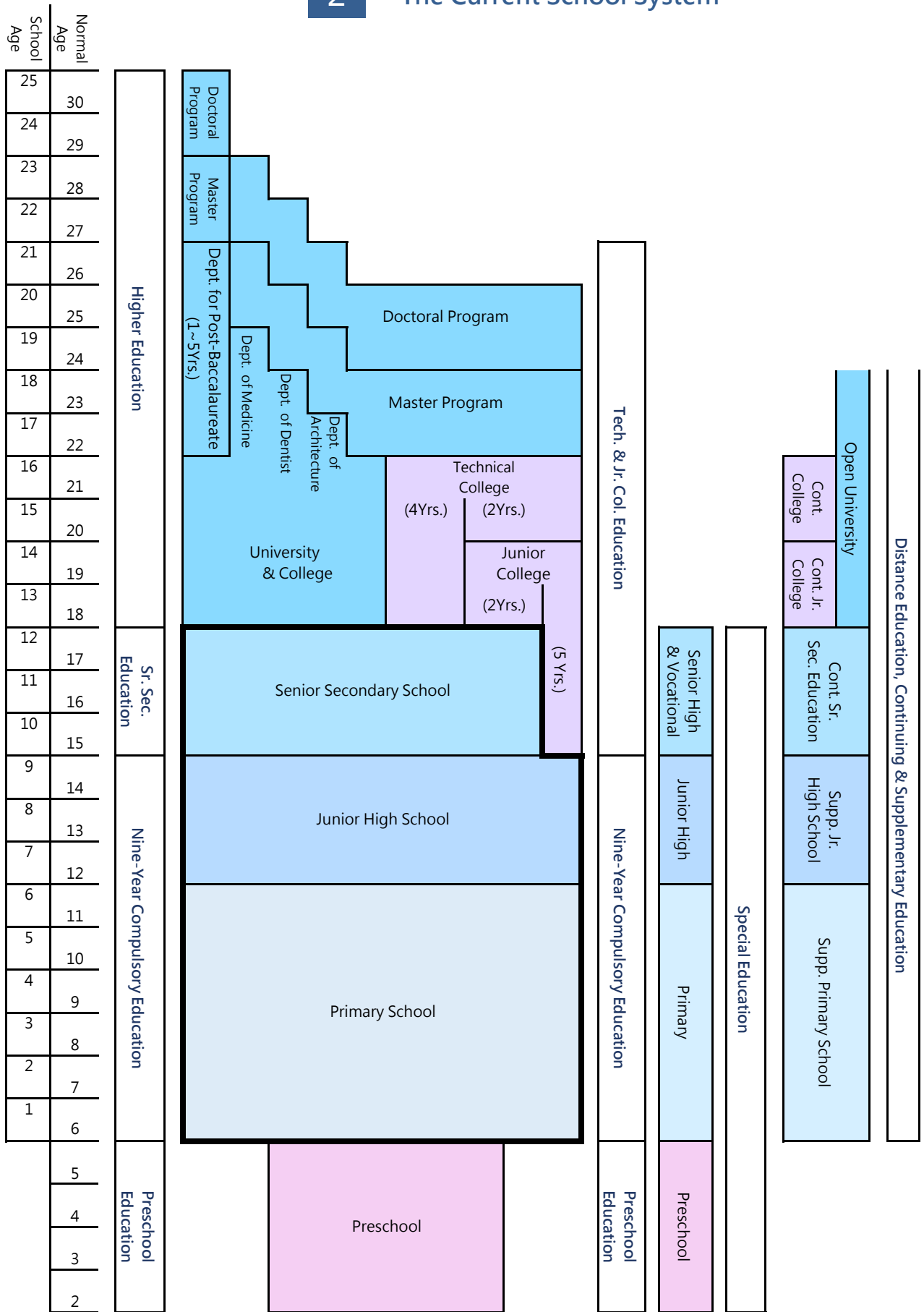
2 現行學制



—— 目前已實施非學校型態實驗教育

註：碩士班修業年限為1至4年，博士班修業年限為2至7年，本圖均以2年表示；自102學年起，大學醫學系修業年限由7年改為6年。

2 The Current School System

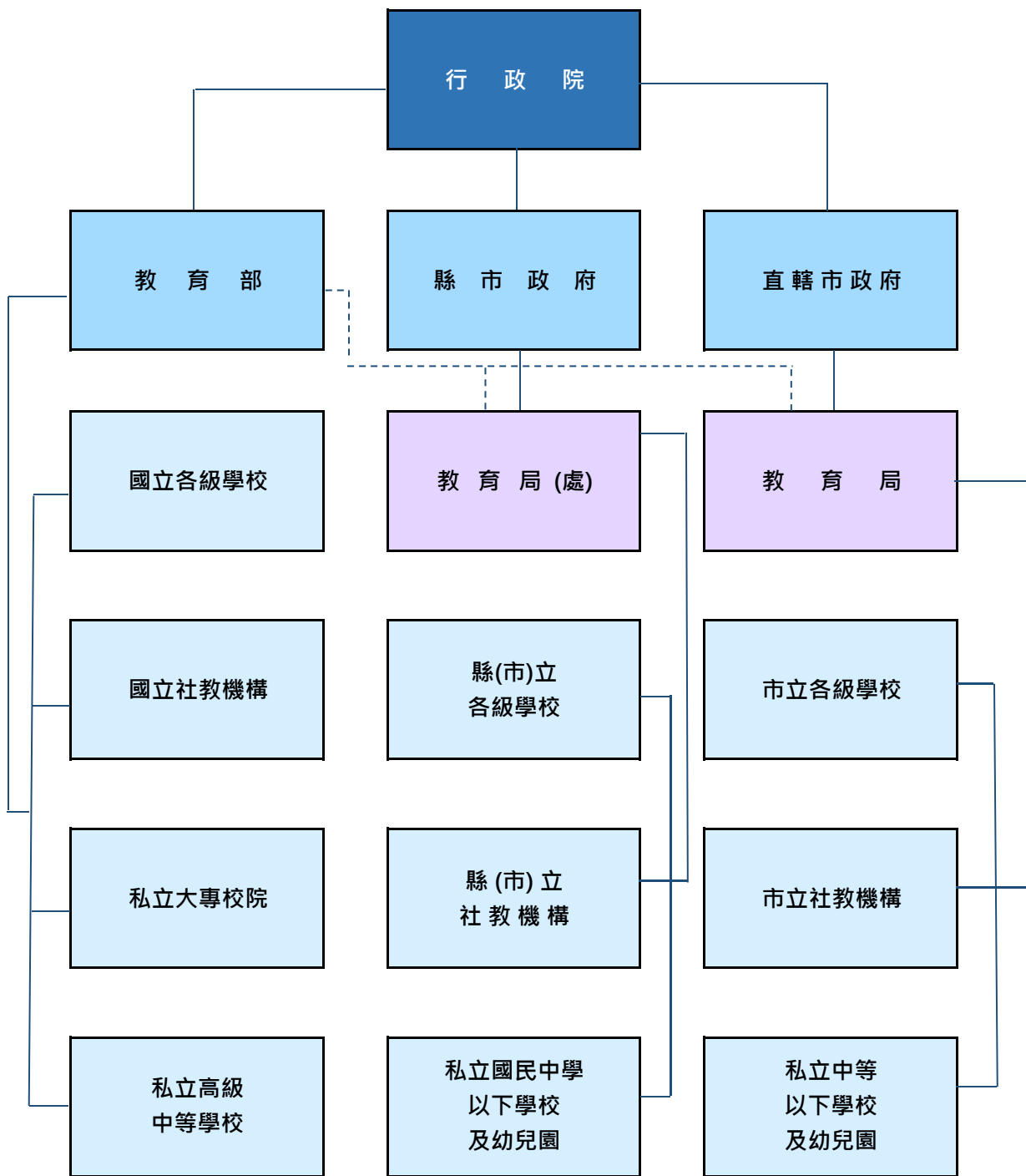


■ Including non-school mode of experimental education

Note: The duration of master program is 1 to 4 years, doctoral program is 2 to 7 years. The duration of medicine school is shortened from 7 years to 6 years since S.Y. 2013.

3 教育行政系統

民國108年

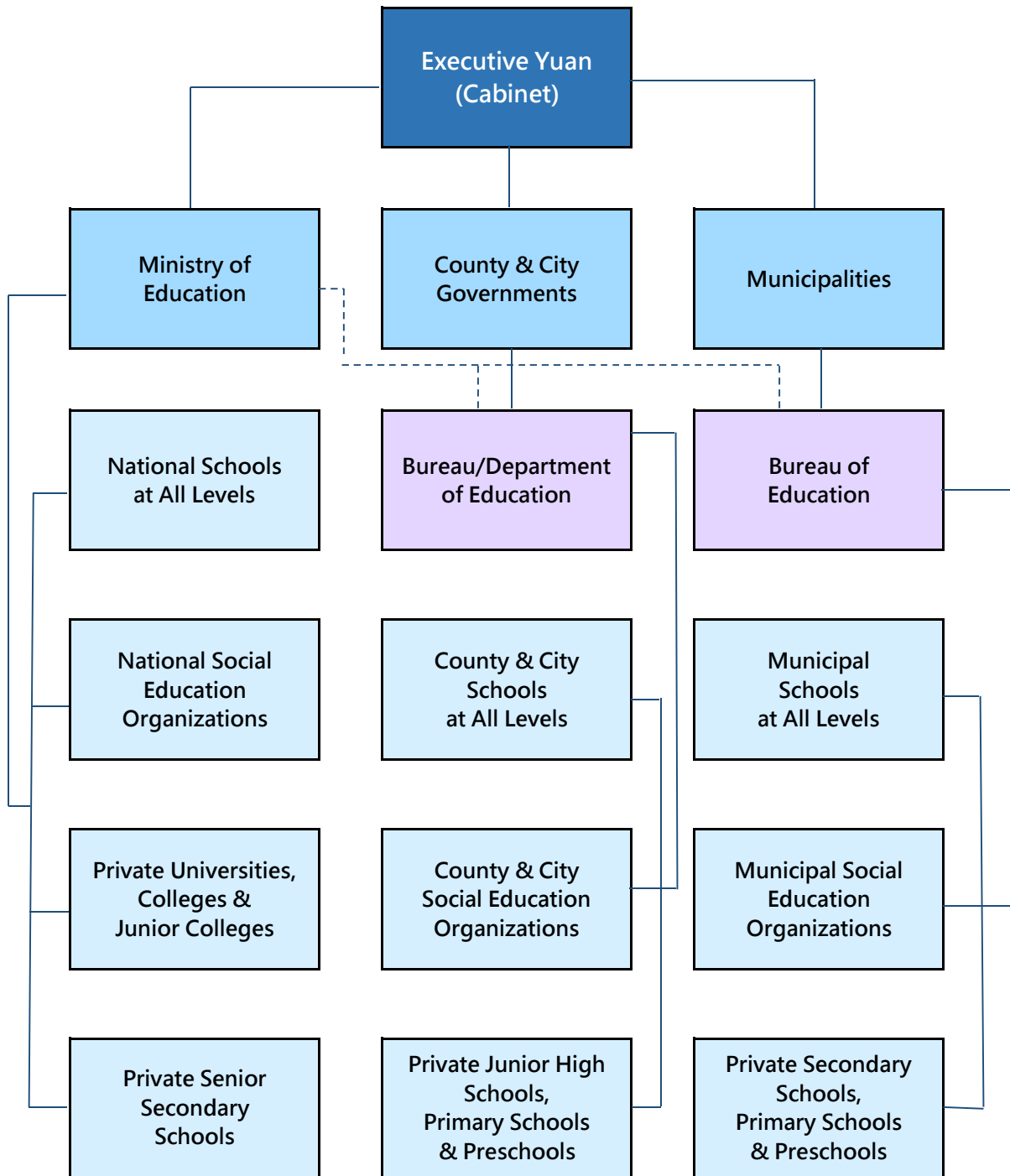


————— 行政系統線

- - - - - 業務指導線

3 The Education Administration System

2019



———— Administration Line - - - - - Guidance Line

4 教育部組織系統

民國108年

部		長		
政務次長	政務次長	常務次長	主任秘書	
部內單位	部屬機關	部屬機構	部屬學校	行政法人
綜合規劃司	教育部體育署	國家教育研究院	大學 (44)	國家運動訓練中心
高等教育司	教育部國民及學前教育署	國家圖書館	獨立學院 (1)	
技術及職業教育司	教育部青年發展署	國立海洋生物博物館	專科學校 (2)	
終身教育司		國立自然科學博物館	高級中等學校 (134)	
國際及兩岸教育司		國立科學工藝博物館	特殊教育學校 (14)	
師資培育及藝術教育司		國立教育廣播電臺	空大及大專校院附設進修學校 (12)	
資訊及科技教育司		國立臺灣科學教育館	國民小學 (9)	
學生事務及特殊教育司		國立海洋科技博物館	幼兒園 (10)	
秘書處		國立公共資訊圖書館		
人事處		國立臺灣圖書館		
政風處		國立臺灣藝術教育館		
會計處				
統計處				
法制處				
學校法人及其所屬私立學校教職員退休撫卹離職資遣儲金監理會				
駐境外機構 (30處)				

4 Organization of Ministry of Education

2019

Minister					
Political Deputy Minister		Political Deputy Minister		Administrative Deputy Minister	Secretary General
Internal Units	Affiliated Agencies	Affiliated Institutions	Affiliated Schools	Administrative Corporation	
Dept. of Planning	Sports Administration, MOE	National Academy for Educational Research	Universities (44)	National Sports Training Center	
Dept. of Higher Education	K-12 Education Administration, MOE	National Central Library	Colleges (1)		
Dept. of Technological and Vocational Education	Youth Development Administration, MOE	National Museum of Marine Biology and Aquarium	Junior Colleges (2)		
Dept. of Lifelong Education		National Museum of Natural Science	Senior Secondary Schools (134)		
Dept. of International and Cross-strait Education		National Science and Technology Museum	Special Education School(14)		
Dept. of Teacher and Art Education		National Education Radio	Open Universities & Supplementary Advanced Education Schools (12)		
Dept. of Information and Technology Education		National Taiwan Science Education Center	Primary Schools (9)		
Dept. of Student Affairs and Special Education		National Museum of Marine Science and Technology	Preschools (10)		
Dept. of Secretarial Affairs		National Library of Public Information			
Dept. of Personnel		National Taiwan Library			
Dept. of Civil Service		National Taiwan Arts Education Center			
Dept. of Accounting					
Dept. of Statistics					
Dept. of Legal Affairs					
Supervisory Committee Managing Retirement, Compensation, Resignation and Severance Matters for Private School Teachers and Staff					
Overseas Offices(30)					

5 名詞解釋

教育統計指標

• 在學率

◆ 粗在學率

各級教育學生總人數(含非學齡之學生)對其學齡人口之比率,即各級教育學生數 \div 6至21歲人口數 $\times 100\%$ 。

各級教育學生總人數不含幼兒園、大專附設進修學校、空大及研究所學生。

國小教育粗在學率

國小學生數 \div 6至11歲人口數 $\times 100\%$ 。

學生數包括國小、特殊教育國小部及國小補校學生。

國中教育粗在學率

國中學生數 \div 12至14歲人口數 $\times 100\%$ 。

學生數包括國中、特殊教育國中部及國中補校學生。

高級中等教育粗在學率

(高級中等學校學生數+五專前三年學生數) \div 15至17歲人口數 $\times 100\%$ 。

高級中等學校學生數包括高級中等學校普通科、綜合高中、專業群科、實用技能學程、進修部(學校)及特殊教育學校高中職部學生。

高等教育粗在學率

大專校院學生數 \div 18至21歲人口數 $\times 100\%$ 。
學生數包括大學(不含研究所)、專科(不含五專前三年)及宗教研修學院學生(不含研究所),不含空大及大專校院附設進修學校學生。

◆ 淨在學率

指各級教育學齡人口實際在學之比率,即6至21歲學生數(不含幼兒園幼生數) \div 6至21歲人口數 $\times 100\%$ 。

國小教育淨在學率

6至11歲國小學生數 \div 6至11歲人口數 $\times 100\%$ 。
學生數包括國小、特殊教育國小部及國小補

校學生。

國中教育淨在學率

12至14歲國中學生數 \div 12至14歲人口數 $\times 100\%$ 。
學生數包括國中、特殊教育國中部及國中補校學生。

高級中等教育淨在學率

(高級中等學校及五專前三年15至17歲學生數) \div 15至17歲人口數 $\times 100\%$ 。

高級中等學校學生數包括高級中等學校普通科、綜合高中、專業群科、實用技能學程、進修部(學校)及特殊教育學校高中職部學生。

高等教育淨在學率

18至21歲大專學生數 \div 18至21歲人口數 $\times 100\%$ 。
學生數包括研究所、大學、專科(不含五專前三年)、空大、大專校院附設進修學校及宗教研修學院學生。

• 大專校院新生註冊率

102學年以前為 $B \div A \times 100\%$ ；103學年起為 $(B \div (A - \text{新生保留入學人數})) \times 100\%$ ；107學年起為 $((B + \text{境外新生實際註冊人數}) \div (A - \text{新生保留入學人數} + \text{境外新生實際註冊人數})) \times 100\%$ 。

其中,核定招生名額(A)不含各類外加名額人數;新生實際註冊人數(B)不含各類外加名額人數及退學者。

102學年以前大專校院(不含宗教研修學院)新生註冊率統計範圍為大學部以下,不含附設進修學校,103學年起增納研究所學制,105學年起再增納附設進修學校,107學年起再增納境外新生實際註冊人數。

• 升學率

應屆畢業生中繼續升學之學生數 \div 應屆畢業生總數 $\times 100\%$ 。

• 延修生/比率

◆ 高級中等學校延修生指未修足應修之科目與學分數而延長修業年(期)限,且有確實回校延修之

學生。

- ◆大專校院延修生則指超過各校學則所定之修業期限之學生。

延修比率 = 延修生人數 ÷ (延修生人數 + 上學年畢業生數) × 100%。

- **輟學率(中輟率)**

中輟生人數 ÷ 學生總數 × 100%。

中輟生指國中小學生未經請假、請假未獲准或不明原因未到校上課連續達 3 日以上者，或轉學生因不明原因未向轉入學校完成報到手續者。

- **復學率**

復學人數 ÷ 中輟生人數 × 100%。

復學人數係指該學年度國中小中輟生辦理復學之人數。

- **尚輟率**

尚輟人數 ÷ 學生總數 × 100%。

尚輟人數係指該學年度結束時仍在輟的國中小學生數。

- **休學率**

休學率 = 休學人數 ÷ 該學年學生人數 × 100%。

休學人數係指該學期(年)新辦理休學人數，不包括繼續休學者。

- **退學率**

退學率 = 退學人數 ÷ 該學年學生人數 × 100%。

退學人數係指該學期(年)大專校院退學人數。

- **學籍喪失率**

學籍喪失率 = 高級中等學校之(放棄、廢止、註銷學籍人數 + 修業年限期滿人數 + 德行評量未達畢業標準人數) ÷ 該學年學生人數 × 100%。

- **生師比**

係指平均每位教師教導學生數，即各教育階段之學生數 ÷ 各教育階段之專任教師數。

其中大專校院之生師比，學生數與教師數均以各校日間部資料計列。

- **學生裸視視力不良率**

裸視視力不良學生人數 ÷ 檢測學生人數 × 100%。

裸視視力不良係指一眼裸視視力未達 0.9 者。

- **週間規律運動比率**

於週間有規律運動之學生人數 ÷ 受調查之學生總數 × 100%。

週間係指週一至週五。規律運動係指規律運動係指每週至少運動 3 次、每次 30 分鐘、心跳達 130 或是運動強度會喘會流汗。

- **平均每生分攤經費**

各級學校經費支出 ÷ 各級學校對應之學生數。

- **平均就學年數**

25 歲以上成人實際受教育之平均年數。

- **預期受教育年數**

滿 5 歲兒童迄 39 歲期間預期接受學校教育的年數。

各級教育學制

- **學年**

各級學校以每年 8 月 1 日為學年之始，翌年 7 月 31 日為學年之終。

- **學期**

一學年分為二學期，第一學期自 8 月 1 日至翌年 1 月 31 日，第二學期則自 2 月 1 日至 7 月 31 日；若實驗學校屬學季制，則第 1、2 學季視為第一學期，第 3、4 學季視為第二學期。

- **學齡**

學生在各該教育階段中所規定的人學及完成學業的年齡分布區間，例：國小學齡為 6 歲至未滿 12 歲。

- **學位**

依「學位授予法」分副學士、學士、碩士、博士四級，依法修業期滿，修滿應修學分，有實習年限者，實習完畢，經考核成績合格者，依學位授予法所頒授之正式教育成就證明。

- **修業年(期)限**

各教育階段之一般修習年數，其中國小 6 年；國中 3 年；高級中等學校 3 年；專科學校依「專科學校法」第 33 條規定，修業期限分二年制及五年制；大專校院依「大學法」第 26 條規定，修讀學士學位之修業期限以 4 年為原則，但得視系、所、學院、學程之性質延長 1 至 2 年，

修讀碩士學位為 1 至 4 年，博士學位為 2 至 7 年。

• 學前教育

2 歲以上至入國民小學前之幼兒於幼兒園中接受教保服務人員提供之教育及照顧服務，採自由入園方式，非義務教育。因應「幼兒教育及照顧法」實施，101 年 1 月 1 日原托兒所及幼稚園改制為「幼兒園」。

◆非營利幼兒園

指政府委託公益法人或核准公益法人申請興辦，以協助家庭育兒及家長安心就業、促進幼兒健康成長、推廣優質平價及弱勢優先教保服務為目的之私立幼兒園。

• 國民教育

「國民教育法」規定凡 6 至 15 歲之國民，應受國民教育。國民教育分為二階段：前 6 年為國民小學教育；後 3 年為國民中學教育。

• 中等教育

後期中等教育(高級中等教育、五專前 3 年級及七年一貫制前 3 年)及國民中學合稱中等教育。

• 十二年國民基本教育

103 年 8 月起實施，十二年國民基本教育分兩階段，前 9 年為國民教育，依「國民教育法」及「強迫入學條例」規定辦理，對象為 6 至 15 歲學齡之國民，以普及、義務、強迫入學、免學費、以政府辦理為原則、劃分學區免試入學、單一類型學校及施以普通教育為主要內涵；後 3 年為高級中等教育，依「高級中等教育法」規定辦理，對象為 15 歲以上之國民，主要內涵為普及、自願非強迫入學、以免試為主之多元入學模式辦理招生、學校類型多元及普通與職業教育兼顧。

• 高級中等學校

102 年 7 月 10 日制定公布「高級中等教育法」，高級中等學校得辦理普通科、專業群(職業)科、綜合高中、實用技能學程及進修部(學校)等學程。

◆普通科

介於國民教育與高等教育間之一般教育，以奠定研究學術及學習專門知能之預備為宗旨，招收國中畢業生並修業 3 年，其畢業生可經申請、推薦或考試分發進入一般大學校院，或一年後報考四技及二專就讀。

◆專業群(職業)科

主要教授青年職業知能之教育，以養成健全之基層技術人員為宗旨，招收國中畢業生且修業 3 年，其畢業生除直接就業外，亦可選擇升讀四年制科技大學、技術學院及二年制專科學校就讀或參加一般大學校院入學考試。

◆實用技能學程

提供以就業為目標之國中畢(結)業生學得一技之長之學習環境，課程以技能實習為主，簡單理論教育為輔，採年段式之彈性修業方式，分一年段、二年段、三年段三階，循序漸進取得高職結業資格；分春、秋兩季招生，可供有就學意願之失學者早日就學。原「延教班」於 84 學年轉型為「實用技能班」，94 學年再轉型為「實用技能學程」。

◆綜合高中

85 學年度起試辦綜合高中，在高級中等學校同時設置學術學程及專門學程，招收性向未定之國中畢業生，採學年學分制，畢業後可選擇升學一般大學或四技、二專，或直接就業。

◆完全中學

同時設有國中部之高級中等學校，高級中等學校得經各該教育主管機關核定，附設國民中學部，又基於中小學一貫教育之考量，得附設國民小學部，前述附設之國民中學部及國民小學部，仍適用國民教育法之規定。

• 高等教育

包括專科學校、技術學院、科技大學、獨立學院及一般大學。專科學校、技術學院及科技大學之教育以教授應用科學與技術，養成實用專業人才為目標；獨立學院及一般大學則以研究高深學術，培養專門人才為宗旨。

- **專科**

五年制專科招收國中畢(修)業生，修業時間 5 年，修滿畢業應修學分，授予副學士學位；二年制專科招收高級中等學校相關群(類)科之畢業生或具備該類工作經驗之畢業生，修業時間 2 年，亦授予副學士學位。

- **副學士**

依「學位授予法」第 2 條之 1 及第 5 條之 1 規定，下列 3 類學生包括專科學校、大學設有專科部及大學附設進修學校修讀副學士學位者，依法修業期滿，修滿應修學分，有實習年限者，實習完畢，經考核成績合格者，授予副學士學位。

- **大學學士班**

招收高級中等學校畢業生或具同等學力報考資格者，修業時間除部分學校法律系及建築系為 5 年、牙醫系及醫學系 6 年，一般為 4 年。

- **科技大學及技術學院學士班**

二年制招收專科學校相關科組畢業生，修業 2 年；四年制主要以招收高級中等學校專業群(職業)科、綜合高中專業學程、實用技能學程畢業生為主，並開放部分名額予普通高中畢業生就讀，修業 4 年。

- **學士後學士班**

招收具學士學位者，修業年限原則為 4 年，得視其性質延長 1 至 2 年。

- **學士後第二專長學士學位學程(4+X)**

由教育部立案之國內大學、獨立學院或於符合教育部採認規定之國外大學或獨立學院畢業，取得學士以上學位者，且報考者應已役畢或無兵役義務即可報考。學程修業年限為 1 至 2 年，並得視學程性質予以延長，由學校列入學則定之。

- **碩士班**

招收有學士學位或得以同等學力報考入學者，修業 1 至 4 年。

- **博士班**

招收具碩士學位或得以同等學力報考資格者，修業 2 至 7 年；修讀學士學位之應屆畢業生或

碩士學位研究生，其成績優異並具研究潛力者，得申請逕修讀博士學位。

- **特殊教育**

為符合身心障礙或資賦優異者學習之特殊需求，而提供之相關教育服務措施，特殊教育學生得視實際狀況，調整其入學年齡及修業年限。特殊教育學生安置型態可分為特殊教育學校及一般學校與幼兒園附設特殊班，前者招收單一障礙類之中、重度學生；後者分為集中式特教班、分散式資源班、巡迴輔導班，以提供其適性教育。

- **宗教研修學院**

專為培養特定宗教之神職人員及宗教人才，並授予宗教學位，經教育部許可設立之私立大學或私立大學下設之學院。

- **國民補習教育**

凡已逾學齡未受九年國民教育之國民施予國民補習教育，由國民小學及國民中學附設國民補習學校實施，學生修業期滿成績及格者，由學校給與畢業證書。

- **進修教育**

已受九年國民教育者得受進修教育，由高級中等以上學校依需要實施，分高級中等學校進修教育、專科進修教育及大學進修教育三級，修業期滿成績及格者，由學校給予畢業證書(或學位證書)，具有同級、同類學校之畢業資格。

- **空中教育**

為提供民眾進修及繼續教育機會，目前設有國立空中大學及高雄市立空中大學，學生分全修生及選修生，全修生修滿規定學分總數，符合獲得各級學位須通過各項考核條件並及格者，發予畢業證書，並依學位授予法規定授予學位。選修生修畢所習科目，成績及格者，發給學分證明書。

- **大專校院境外學生**

包含學位生及非學位生，其中學位生係指正式修讀學位外籍生、僑生(含港、澳)及正式修讀學位陸生；非學位生則包含外籍交換生、外籍

短期及個人選讀、大專附設華語中心學生、大陸研修生及海青班學生。

學科標準分類

• 學科標準分類

指我國參照聯合國教育科學文化組織(UNESCO)之國際教育標準分類(ISCED-F 2013)所訂的「學科標準分類」歸類架構。本部 106 年 9 月 4 日分行實施之「中華民國學科標準分類」(第 5 次修正)計分為 4 層次編碼,分別為 11 領域、27 學門、93 學類及 174 細學類。

• 領域

我國學科標準分類之大分類,包含「教育」、「藝術及人文」、「社會科學、新聞學及圖書資訊」、「商業、管理及法律」、「自然科學、數學及統計」、「資訊通訊科技」、「工程、製造及營建」、「農業、林業、漁業及獸醫」、「醫藥衛生及社會福利」、「服務」及「其他」等 11 大領域。

• 學門

我國學科標準分類之中分類,包含「教育」、「藝術」、「人文」、「語言」、「社會及行為科學」、「新聞學及圖書資訊」、「商業及管理」、「法律」、「生命科學」、「環境」、「物理、化學及地球科學」、「數學及統計」、「資訊通訊科技」、「工程及工程業」、「製造及加工」、「建築及營建工程」、「農業」、「林業」、「漁業」、「獸醫」、「醫藥衛生」、「社會福利」、「餐旅及民生服務」、「衛生及職業衛生服務」、「安全服務」、「運輸服務」及「其他」等 27 學門。

一般教育名詞

• 原住民學生

指依「原住民身分法」規定具有原住民身分之學生。

• 新住民子女

以子女出生時,其父或母一方曾為尚未取得本國國民身分但獲准居留之外籍配偶,或定居之大陸地區配偶。若同一婚姻關係中,哥哥、姊

姊出生時為新住民子女,其弟弟、妹妹出生時,亦視為新住民子女。父母雙方皆為外國籍者視為外國籍學生不計列。

• 僑生

依「僑生回國就學及輔導辦法」之規定,僑生係指海外出生連續居留迄今,或最近連續居留海外 6 年以上,並取得僑居地永久或長期居留證件回國就學之華裔學生。但申請回國就讀大學醫學、牙醫及中醫學系者,其連續居留年限為 8 年以上。僑生身分認定,由僑務主管機關為之。

• 港澳生

依「香港澳門居民來臺就學辦法」申請來臺就學者。港澳居民取得港澳永久居留資格證件,且最近連續居留境外 6 年以上者,得申請來臺灣地區就學。但申請就讀大學醫學、牙醫及中醫學系者,其最近連續居留年限為 8 年以上。

• 公費留學生

臺灣地區 45 歲以下設有戶籍之中華民國國民,於教育部核發出國留學同意函前未獲博士學位並能提出符合標準之擬留學國語文能力證明,經考試錄取後得公費赴國外進修,並有學成歸國後履行服務之義務。

• 海青班

為協助華裔青年返回臺灣學習傳統優質文化,接受現代生產管理技術訓練,使返回僑居地工作,得以貢獻所學,一展長才,促進當地經濟發展,並協助臺商企業紮根,開拓與臺灣之經貿往來,僑務委員會爰於 52 年創辦海外青年技術訓練班(簡稱海青班),學生修滿規定學分數且成績及格者,得由各承辦學校依「專科以上學校推廣教育實施辦法」相關規定發給學分證明書。

• 實驗教育

分為學校型態實驗教育、公立高級中等以下學校委託私人辦理及非學校型態實驗教育等 3 種辦學類型。

◆學校型態實驗教育

指依據特定教育理念，以學校為範圍，從事教育理念之實踐，並就學校制度、行政運作、組織型態、設備設施、校長資格與產生方式、教職員工之資格與進用方式、課程教學、學生入學、學習成就評量、學生事務及輔導、社區及家長參與等事項，進行整合性實驗之教育，需由各該主管機關許可後辦理。

◆公立高級中等以下學校委託私人辦理實驗教育(公辦民營)

核准設立學校之主管機關基於發展教育特色、實踐教育理念與鼓勵教育實驗，依學校辦學特性，針對各教育相關事項，與受託人簽訂行政契約，將公立高級中等以下學校委託私人辦理。

◆非學校型態實驗教育

指學校教育以外，非以營利為目的，採用實驗課程，以培養五育均衡發展之健全國民為目的所辦理之教育，具有國民小學、國民中學或高級中等學校入學資格者，得向主管機關申請辦理後參與各該教育階段實驗教育，並區分為個人、團體及機構等 3 種類型。

• 幼兒園公共化

為提升幼兒入園率，規劃以增設非營利幼兒園為主及公立幼兒園為輔的方式，以達成 4 成幼兒進入公共化幼兒園為目標。

公共化幼兒園包含公立幼兒園、非營利幼兒園及社區/部落教保服務中心。

• 長期代理教師

連續代理 3 個月以上，以全部時間擔任學校編制內教師因差假或其他原因所遺之課務者。

• 新南向國家

包括東協 10 國，南亞 6 國，以及紐西蘭、澳洲 2 國，共 18 個國家，其中東協 10 國包含印尼、馬來西亞、菲律賓、泰國、新加坡、汶萊、柬埔寨、寮國、緬甸及越南等國；南亞 6 國包含印度、巴基斯坦、孟加拉、斯里蘭卡、尼泊爾及不丹等國。

中華民國教育統計

民國 108 年版

出版機關：教育部

發行人：潘文忠

編者：教育部統計處

地址：臺北市中山南路 5 號

網址：<http://www.edu.tw/>

電話：(02) 77365753-57

出版年月：108 年 5 月

創刊年月：47 年

刊期頻率：年刊

其他類型版本說明：本書同時登載於教育部統計處網站，網址如下：

http://stats.moe.gov.tw/files/ebook/Education_Statistics/108/108edu_ODF.htm

定價：每本新臺幣 200 元

展售處：五南文化廣場

地址：400 臺中市中山路 6 號

電話：(04) 2226-0330#3

國家書店 (秀威資訊科技公司) (松江門市)

地址：104 臺北市松江路 209 號 1 樓

電話：(02) 2518-0207#22

教育部員工消費合作社

地址：100 臺北市中山南路 5 號

電話：(02) 7736-6054

國家教育研究院 (圖書館)

地址：106 臺北市和平東路一段 181 號 1 樓

電話：(02) 7740-7689

三民書局

地址：100 臺北市重慶南路一段 61 號

電話：(02) 2361-7511 # 401

GPN : 2004600003

ISSN : 0578-1361



本編著係採用創用 CC 「姓名標示—非商業性—禁止改作 2.5 臺灣」授權條款釋出。此授權條款的詳細內容請見：

<http://creativecommons.org/licenses/by-nc-nd/2.5/tw/>



ISSN 0578-1361



9 770578 136005

GPN : 2004600003
定價 : 新臺幣 200 元