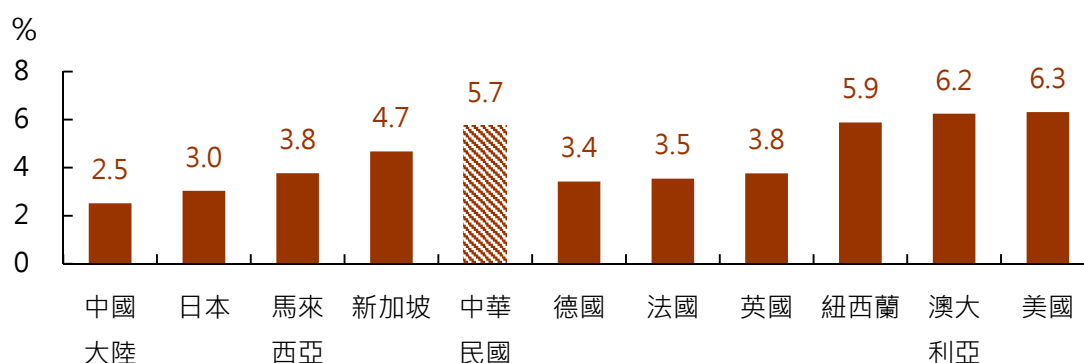


簡要分析 ¹

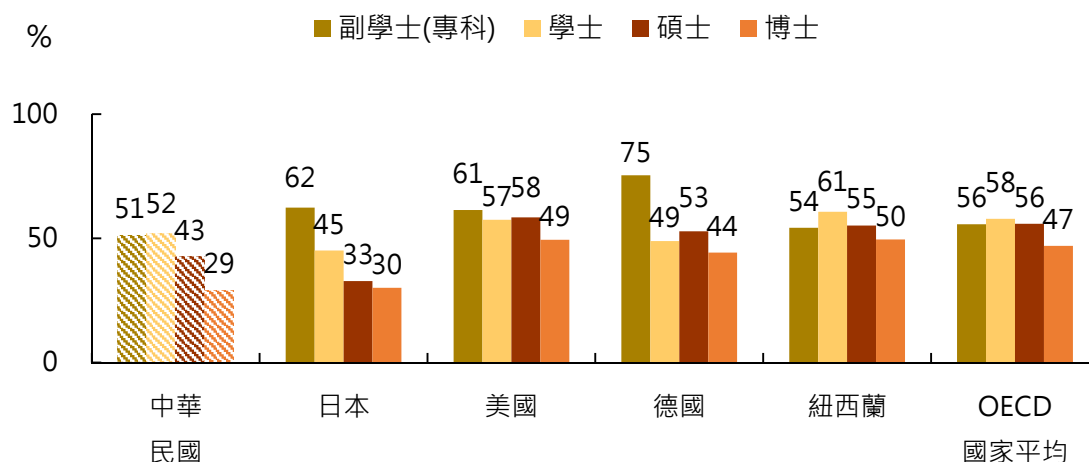
- 2013 年主要國家高等教育學生占總人口比率，以美國 6.3%、澳大利亞 6.2% 較高，我國 5.7% (2015 年為 5.6%) 居中，高於中國大陸 2.5%、日本 3.0%、馬來西亞 3.8%、新加坡 4.7% 及義、德、法、英等歐洲國家 (多介於 3%~5% 之間)；主要國家無論是副學士 (專科)、學士、碩士及博士生，大多就讀公立學校，我國、日本及南韓等亞洲國家副學士及學士則以就讀私立學校居多。

2013 年主要國家高等教育學生占總人口比率



- 日、韓、英、法、德等國家專科、科大及技術學院學生就讀之學科，集中於工學、社經法律及人文藝術，學術型的大學生、碩博士生就讀學科較為分散。2013 年我國碩、博士女性畢業生比重分別為 43% 及 29%，低於 OECD 國家平均 56%、47%，專科及學士則逾 5 成。

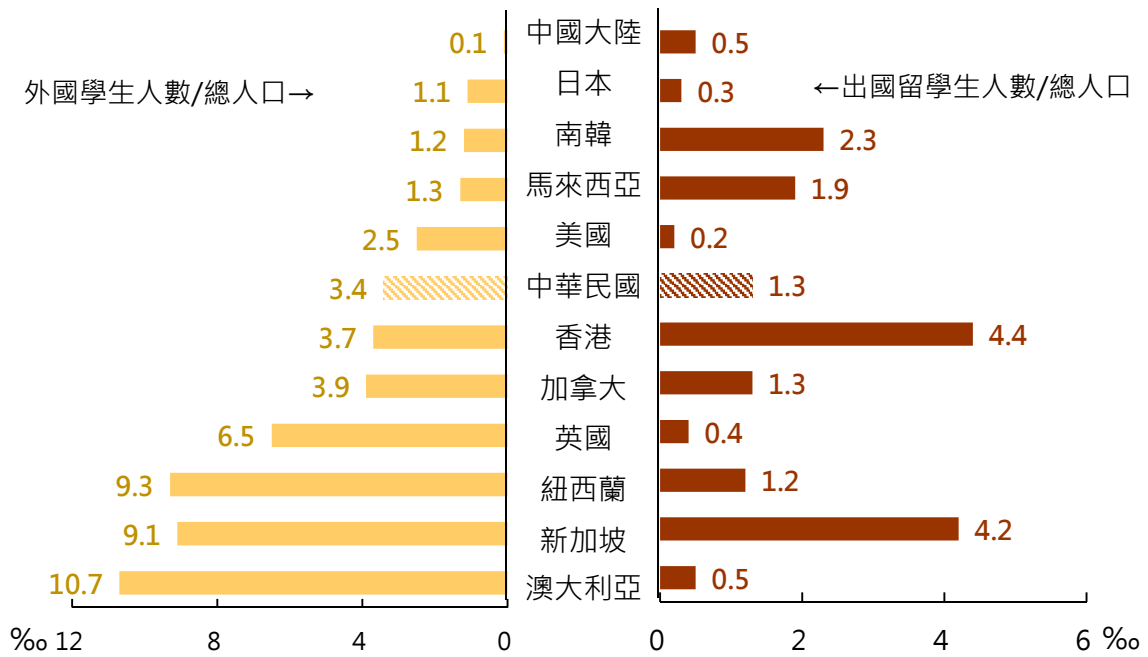
2013 年主要國家高等教育女性畢業生結構



¹本簡析各統計圖因受限於版面或資料狀況，僅呈現部分主要國家，詳細資料請參閱本章節所列相關統計表。

- 2013 年高等教育外國學生人數占總人口比率，主要國家中以澳大利亞 10.7‰ 較高，新加坡及紐西蘭各約千分之 9，英國 6.5‰，我國為 3.4‰(2015 年 4.7‰)，高於日本 1.1‰、南韓 1.2‰、馬來西亞 1.3‰ 及美國 2.5‰。高等教育出國留學生人數占總人口比率，香港及新加坡各占千分之 4，我國為 1.3‰(2015 年 1.6‰)，美國、日本、英國均不及千分之 0.5。

2013 年高等教育外國學生/出國留學生人數占總人口比率



說明：依高等教育外國學生人數占總人口比率排序。