

統一編號  
006154830058

中華民國教育統計

中華民國  
教育統計

EDUCATION STATISTICS  
OF THE REPUBLIC OF CHINA

民國八十三年

1994

民國八十三年

教育部

教育部

Ministry of Education

中 華 民 國  
教 育 統 計

EDUCATION STATISTICS  
OF THE REPUBLIC OF CHINA

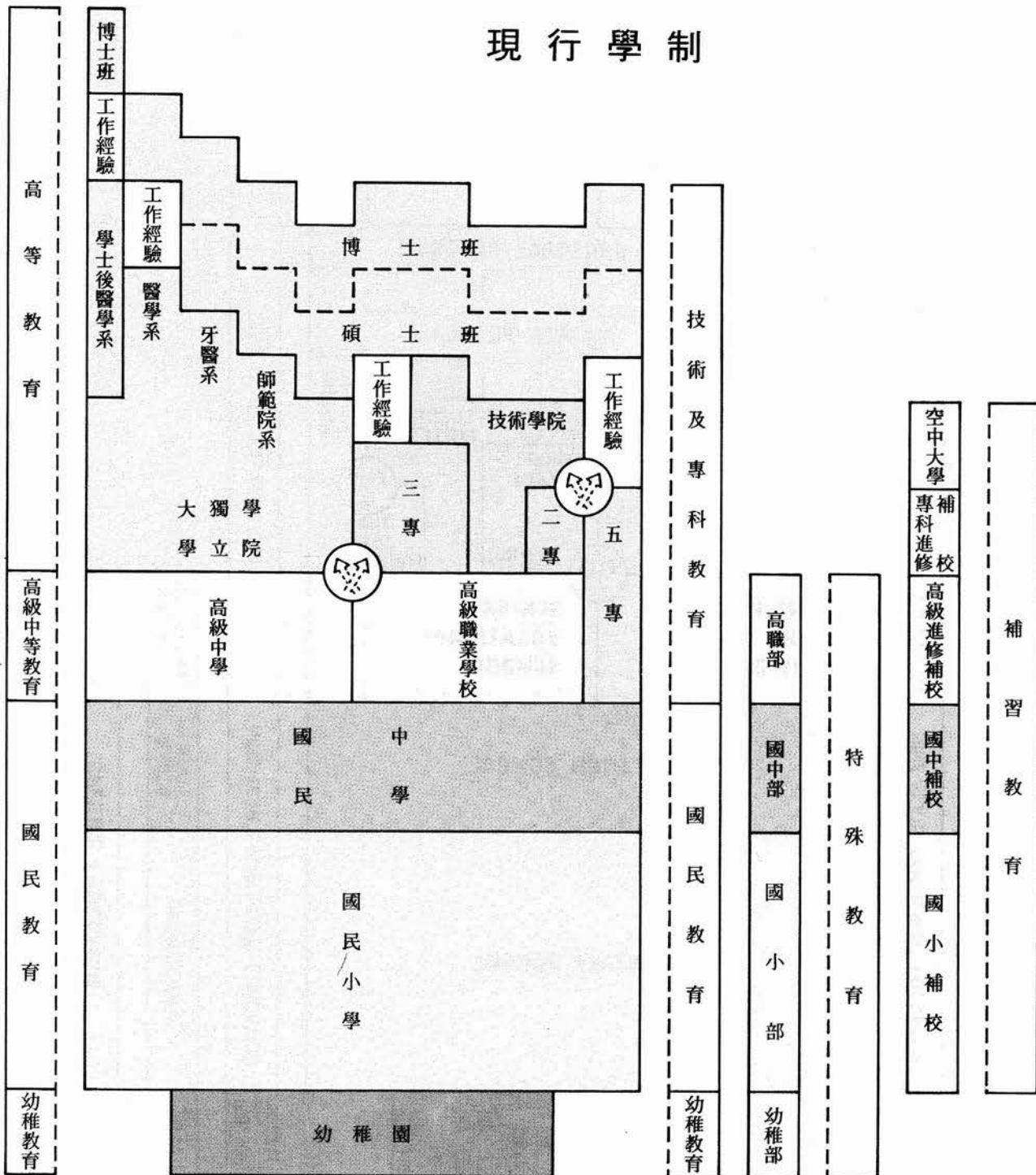
民 國 八 十 三 年

1994



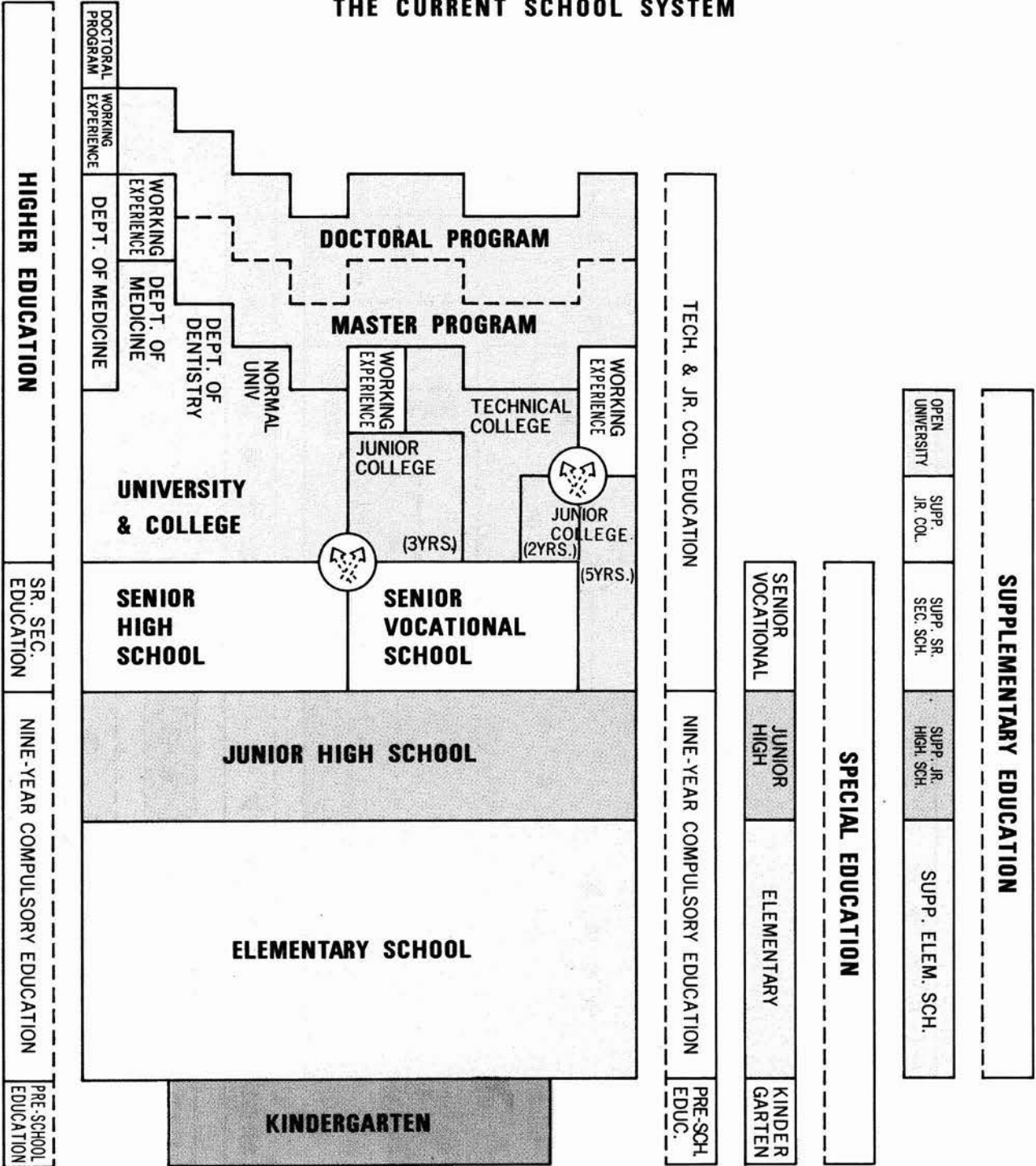
# 現行學制

學齡	年齡
25	30
24	29
23	28
22	27
21	26
20	25
19	24
18	23
17	22
16	21
15	20
14	19
13	18
12	17
11	16
10	15
9	14
8	13
7	12
6	11
5	10
4	9
3	8
2	7
1	6
	5
	4



# THE CURRENT SCHOOL SYSTEM

25	30
24	29
23	28
22	27
21	26
20	25
19	24
18	23
17	22
16	21
15	20
14	19
13	18
12	17
11	16
10	15
9	14
8	13
7	12
6	11
5	10
4	9
3	8
2	7
1	6
	5
	4



# 目 錄

## CONTENTS

### 凡 例

### 前 言

#### (一)歷年度各級教育簡況Summary of education at all levels

1. 各級學校校數Number of schools at all levels .....2-5
2. 各級學校專任教師人數Number of full-time teachers at all levels .....6-9
3. 各級學校職員人數Number of staffs at all levels .....10-13
4. 各級學校班級數Number of classes at all levels .....14-17
5. 各級學校學生人數Number of students at all levels .....18-21
6. 各級學校畢業生人數Number of graduates at all levels .....22-25
7. 各級學校學生人數占人口千分比Students and population ratio .....26-27
8. 適齡及學齡兒童就學率Percentage of school children to school-aged children .....28
9. 各級畢業生升學率Net percentage of graduates entering advanced levels .....29
10. 國中及高中畢業生就學機會率Gross percentage of junior high & senior high school graduates entering advanced schools .....30
11. 各級學校女性教師人數及比率Number and percentage of female teachers at all levels .....31
12. 各級教育學齡人口在學率Enrollment rates by school-aged population group .....32-33
13. 大專院校聯合招生報考及錄取人數Summary of entrance examination for universities, colleges and junior colleges .....34-37
14. 公私立各級教育經費支出總額Total educational expenditures .....38-40
15. 各級政府教育經費支出總額Public educational expenditures by governments .....41
16. 私立各級教育經費支出總額Private educational expenditures .....42
17. 教育經費占國民生產毛額比率The ratio of educational expenditures to GNP .....43
18. 外國在華留學生人數Foreign students in China .....44-53
19. 返國服務留學生人數Students returned from abroad .....54-57
20. 核准出國留學生人數Chinese students studying abroad .....58-61

## (二)八十二學年度各級教育現況Current data 1993-94

1. 各級學校概況Summary of education at all levels ..... 64-65
2. 幼稚教育Pre-schhol education
  - (1)幼稚園概況Summary of kindergartens
    - ①學校隸屬別by public or private ..... 66
    - ②學校所在地區別by location of schools ..... 67
3. 國民教育Nine-year compulsory education
  - (1)國民小學概況Summary of elementary schools
    - ①學校隸屬別by public or private ..... 68
    - ②學校所地區別by location of schools ..... 69
  - (2)國民小學校數Number of elementary schools ..... 70
  - (3)國民小學教師人數Number of teachers in elementary schools ..... 71
  - (4)國民小學班級數Number of classes in elementary schools ..... 72
  - (5)國民小學學生人數Number of students in elementary schools ..... 72
  - (6)各縣市學齡兒童就學率Percentage of school children to schooled  
children ..... 73
  - (7)六歲適齡兒童就學率Gross percentage of children of age 6 in schools ..... 74
  - (8)國民中學概況Summary of junior high schools
    - ①學校隸屬別by public or private ..... 75
    - ②學校所在地區別by location of schools ..... 76
  - (9)國民中學校數Number of junior high schools ..... 77
  - (10)國民中學教師人數Number of teachers in junior high schools ..... 78
  - (11)國民中學學生人數Number of students in junior high schools ..... 79
4. 高級中等教育Senior secondary education
  - (1)高級中學概況Summary of senior high schools
    - ①學校隸屬別by public or private ..... 80
    - ②學校所在地區別by location of schools ..... 81
  - (2)高級中學教師人數Number of teachers in senior high schools ..... 82
  - (3)高級中學學生人數Number of students in senior high schools ..... 83
  - (4)高級中學附設職業類科概況Number of classes, students and graduates  
of senior vocational schools affiliated to senior high schools ..... 84
  - (5)高級職業學校概況Summary of senior vocational schools
    - ①學校隸屬別by public or private ..... 85

②學校所在地區別by location of schools .....	86
(6)高級職業學校數Number of senior vocational schools .....	87
(7)高級職業學校教師人數Number of teachers in senior vocational schools .....	88-89
(8)高級職業學校職員人數Number of staffs in senior vocational schools .....	90
(9)高級職業學校班級數Number of classes in senior vocational schools .....	91
(10)高級職業學校學生人數Number of students in senior vocational schools	
①學校類別by school classification .....	92-93
②年級別及年齡別by classes and ages .....	94
③留級生數Number of students repeated .....	95
④夜間部Evening session .....	96
(11)高級職業學校畢業人數Number of graduates from senior vocational schools .....	97
(12)中等學校僑生人數Number of Overseas Chinese students in secondary schools .....	98
5. 高等教育Higher education	
(1)大專院校概況Summary of universities, colleges and junior colleges .....	99
(2)大學院校校數及研究所數Number of universities, colleges and graduate schools affiliated to universities and colleges .....	100
(3)專科學校校數Number of junior colleges .....	100
(4)大學院校研究所及數學系Number of graduate schools and departments in universities and colleges .....	101
(5)專科學校學科數Number of departments in junior colleges .....	102
(6)大學院校教師人數Number of teachers in universities and colleges .....	103
(7)大學教師人數Number of teachers in universities .....	104
(8)獨立學院教師人數Number of teachers in colleges .....	105
(9)專科學校教師人數Number of teachers in junior colleges	
①研究類別by courses of study .....	106
②專兼任別by full-time or part-time .....	107
(10)大專院校班級數Number of classes in juniversities, colleges and junior colleges .....	108
(11)大學院校班級數Number of classes in universities and colleges .....	109
(12)專科學校班級數Number of classes in junior colleges .....	110
(13)大專院校學生人數Number of students in universities, colleges and junior colleges	



①程度別by levels of education .....	111
②研究類別by courses of study .....	112-113
③年齡別by ages .....	114-118
(14)大專院校畢業生人數Number of graduates from universities, colleges and junior colleges .....	119-120
(15)大專院校在校僑生人數Number of Overseas Chinese students in universities, colleges and junior colleges .....	121
(16)大專院校畢業僑生人數Number of Overseas Chinese graduates from universities, colleges and junior colleges .....	122
6. 社會教育Social education	
(1)特殊學校概況Summary of special schools .....	123
(2)中、小學附設特殊班概況Summary of special classes affiliated to elementary schools and secondary schools .....	124-125
(3)特殊學校年級別及年齡別學生人數Number of students in special schools by classes and ages .....	126
(4)補習學校概況Summary of supplementary schools	
①學校隸屬別by public or private .....	127-128
②學校所在地區別by location of schools .....	129-130
③年級別及年齡別學生數Number of students by classes and ages .....	131
④職業進修補校學生人數及畢業生人數Number of students and graduates by school classification .....	132
⑤專科進修補校各科系學生人數與畢業生人數Number of students and graduates in junior college supplementary schools by course of study ....	133
⑥空中專科進修學校人數Number of students in junior college supplementary schools on-the-air .....	133
(5)空中大學概況Summary of the open university .....	134
(6)短期補習班概況Summary of short-term supplementary classes .....	135
(7)試辦「延長以職業教育為主的國民教育」概況The prolonged national education based upon vocational education .....	136

## 附 錄 APPENDIX

附 1. 教育行政機關職員人數Number of staffs of educational administration .....	138
附 2. 社會教育機構及職員人數Number of organization and staffs of general social education .....	139
附 2-1. 圖書館數、藏書冊數及閱覽人次Number of libraries, readers & stock volume .....	139

附 3. 各級學校圖書館概況All school library statistics	
(1)國中、國小Elementary and junior high school	140
(2)高中、高職Senior high and vocational school	141
(3)大專院校Universities, colleges and junior colleges	142
附 4. 中等以下學校校舍校地概況表Area of elementary and secondary school buildings and school sites	
(1)國中、國小Elementary and junior high school	143
(2)高中、高職Senior high and vocational school	144
附 5. 中等以下學校學生裸眼視力Eyesight of elementary and secondary schools students	
(1)國中、國小Elementary and junior high school	145
(2)高中、高職Senior high and vocational school	146
附 6. 中等學校學生獎懲人數表Case of student discipline and achievements in secondary schools	147
附 7. 各級學校年齡別學生人數Number of students of all levels by ages	148-151
附 8. 大專院校學生數按地區別分Number of students in universities, colleges & junior colleges by location of schools	152-153
附 9. 大專院校畢業人數按地區別分Number of graduates from universities, colleges & junior colleges by location of schools	154-155
附 10. 大專各校簡況List of universities, colleges, and junior colleges	156-169
附 11. 招收單一性別學生之中等以下學校一覽表List of single-gender schools at the elementary and secondary level	170
附 12. 大專院校各科系所年級別學生人數Number of students by courses of study and classes at higher education level	
(1)研究所Graduate school	171-184
(2)大學本科University and college	185-196
(3)二年制專科2-year junior college	197-202
(4)三年制專科3-year junior college	203-206
(5)五年制專科5-year junior college	207-211
附 13. 大專院校各科系所畢業生人數Number of graduates from universities, colleges and junior colleges by courses of study	
(1)博士學位，碩士學位及學士學位Doctoral, master & bachelor degree	212-225
(2)專科學校diploma	226-232
附 14. 教育部本年度大事記	233-273



## 凡 例

- 一、本刊自民國四十六年創刊以來，每年編印一期，至本期為第三十八期。
- 二、本刊內容以各級教育基本統計數字為主，其資料來源係根據本部各單位常川登記資料暨國立各級學校及私立大專院校定期報部之統計報告、以及臺灣省政府教育廳、臺北市政府教育局、高雄市政府教育局與福建省金門、馬祖地區定期報部之統計報告等資料彙編而得。
- 三、本刊所稱之學年度，其起迄日期係自當年八月一日至翌年七月卅一日止。
- 四、所列各學年度資料，除各級學校畢業生人數係第一與第二兩學期之總和外，其餘如各級學校校數，班級數及教職員與學生人數均以第一學期標準日（中、小學為九月三十日，大專院校為十月二十日）之靜態資料代表各該年度之狀況。
- 五、教育經費及國民生產毛額係按會計年度計列，三十九—四十三上半年會計年度與曆年度相當，四十三下半—四十七會計年度則自當年七月一日起至次年六月卅日止，四十九會計年度迄今改為自上年七月一日起至當年六月卅日止。
- 六、大專院校學生、畢業生及留學生之研習類別，根據行政院頒布之「中華民國教育程度及學科標準分類」一書為基準予以區分計列。
- 七、其他應行單獨註釋事項，已分別於各表下另行加註。

## Prefatory Notes

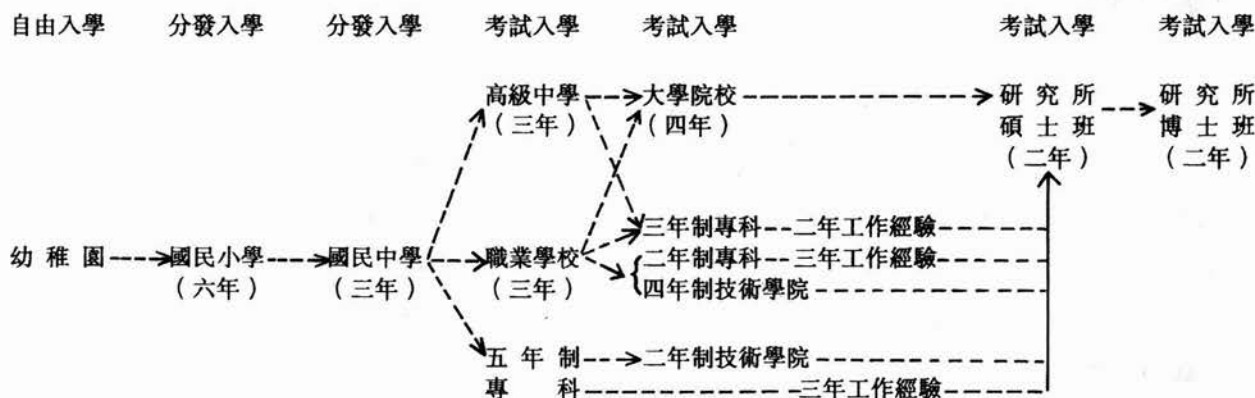
1. The Education Statistics of the Republic of China is an annual publication. The work was first published in 1957 and has been revised and brought up to date annually. The present edition is the 38th one.
2. This publication contains basic statistics at all levels of education. The data come from regular reports of various national education institutions, the Taiwan Provincial Department of Education, the Taipei Municipal Bureau of Education, the Kaohsiung Municipal Bureau of Education, the educational bureaus of county and city governments, and the subordinate units of the Ministry of Education.
3. The term "school or academic year" as used in this publication refers to the period from August 1st of the current year to July 31st of the next year.
4. Figures relating to the number of schools, teachers, students and members of the staff, are those an annual survey made on September 30th for primary and secondary schools and on October 20th for colleges and universities. As to the number of graduates it includes graduates in both the first and second semesters of a given year.
5. The term "fiscal year" as used in this publication refers to the period from July 1st of the preceding year to June 30th of current year.
6. The "courses of study" in higher education referred to in this publication are based on the Definition of "Standard Classifications of Education" promulgated by the Executive Yuan.
7. Other items requiring elucidation are explained in footnotes wherever they occur in the tables.

# 前 言

## 一、總 述

### (一)學 制

我國自清末光緒二十八年頒布欽定學堂章程之後，始有正式明文規定之學制。其後歷經修改演變而成現行之學制。其學制表如下：



現行學制系統，學前教育即幼稚園為二年，國民教育為九年，前六年為國民小學，後三年為國民中學；高級中學教育為三年，高等教育為六至十三年。自高級中等教育開始分為兩大體系：其一為技術職業教育體系，其教育目標在教授應用科學與技術，養成實用專業人才，包括高級職業學校、五年制專科、二年制專科、三年制專科、技術學院及其研究所。其中五年制專科前三年相當於高級中等學校，自專科至技術學院研究所為六年或七年。其二為一般教育體系，其教育目標在研究高深學術養成專門人才，包括高級中學、一般大學及研究所。一般大學至研究所，為八年(大學四年、碩士班二年、博士班二年)，師範大學及部分法律系、建築系至研究所為九年，牙醫系至研究所為十年，醫學系、中醫系至研究所為十一年，學士後醫學系至研究所為十三年(修學士學位四年，入醫學系五年，研究所四年)。又自師範教育法公布施行後，師範教育將逐漸自成體系，其教育目標為培養健全師資及其他教育專業人員，並研究教育學術。包括師範大學、師範學院、教育院系及其研究所。

幼稚園之保育年齡為四至六歲；國民小學之在學年齡為六至十二歲；國民中學之在學年齡為十二至十五歲；高級中學之在學年齡為十五歲至十八歲；高級職業學校之在學年齡為十五至二十二歲，較高級中學酌予提高；專科以上學校之在學年齡，無明文規定。

特殊教育學校，分爲啟明(收盲生)、啟聰(收聾生)、啟智(收智能不足學生)、仁愛(收肢體殘障學生)等四類，其程度可分爲幼稚部、國小部、國中部、高職部四階段。中、小學附設之特殊班計有啟明、啟聰、啟學(學習障礙)、啟聲(語言障礙)、啟健(身體病弱)、啟仁(肢體障礙及多重障礙)及輔導資賦優異之資優、數學、音樂、美術、體育等班。

補習學校分爲國民補校(國小補校、國中補校)與進修補校(分高中補校、高職補校、專科補校)二類；其程度相當於國小、國中、同性質之高級中等學校，及同性質之二年制專科。七十二年起，開辦「延長以職業教育爲主之國民教育」，招收十八歲以下自願不升學之國中畢業生入學，採彈性年段式修養。另外於民國七十五年七月設立空中大學，提供取得大學程度之進修機會。

## (二)學年度

每年八月一日至次年七月三十一日爲一個學年度，並以八月一日所屬之曆年爲學年度之年次(例如民國八十二年八月一日至八十三年七月三十一日爲民國八十二年學年度)。每學年區分爲二學期，第一學期自八月一日至次年一月三十一日，第二學期自二月一日至七月三十一日。

## (三)學校狀況

自民國三十九年中央政府遷臺以來，經濟迅速成長，人口不斷繁衍。基於事實上之需要，政府及民間共同致力於教育事業之擴展，教育經費支出數額逐年遞增，至八十二會計年度已達4034億元，中央及各級地方政府教育經費支出，占歲出百分比均達憲法規定之最低標準。教育經費支出總額約佔國民生產毛額7.24%。

茲以各級學校數作一比較：三十九學年度爲1,504校，平均每千平方公里爲41.8所；八十二學年度增爲6,937校，增加3.61倍，平均每千平方公里191.74所，平均每鄉鎮市區有18.79所。再就各級學校教師數、班級數、學生人數與人口數之增加情形及其相互關係，逐條分析如次：

1. 教師人數與學生人數比較：在三十九學年度時，每一教師平均教導學生人數爲36.35人，八十二學年減爲23.34人；顯示教師之增加率高於學生之增加率，學生之受教機會提高。

2. 班級數與學生數比較：在三十九學年度時，每班平均有學生51.75人，八十二學年度降爲41.00人；此則顯示每班人數減少，在教學上易獲致較大的效果。

3. 人口數與學生人數比較：在三十九學年度每千人口中，平均有在學學生139.64人；八十二學年度增至253.24人。

4. 各級學校學生比較：三十九學年度各級學生總數之中，國小及初中初職(相當於目前國中)學生人數佔93.96%，高中高職學生人數佔3.39%，專科以上學生人數佔0.63%，其他學生(幼稚園、補校及特殊學校)人數佔2.02%；八十二學年度此項比重已改變為國小國中佔62.04%，高中中高職14.18%，專科以上12.96%，其他10.82%。顯示我國教育水準逐漸由國民教育階段向上延伸。

5. 六至未滿十二歲學齡兒童就學率：三十九學年度為79.98%；八十二學年度已達99.89%。

## 二、幼稚教育

幼稚教育之主旨，在對一般未屆學齡之兒童，施以適當之保育教育，俾能養成優良習慣，適應群體生活。政府遷台之初，幼稚教育不甚發達，在三十九學年度時，設有幼稚園28所，學童17,111人，其後由於社會安定，經濟繁榮，婦女就業機會增多，一般家庭幼童入幼稚園就讀者逐年增加，至八十二學年度，幼稚園2,435所，學童人數237,779人，較三十九學年度學童人數增加12.90倍。

## 三、國民教育

我國憲法規定，六歲至十二歲之學齡兒童，一律受基本基本教育，免納學費。其貧苦者，由政府供給書籍。我國國民之基本教育原僅含國小六年教育，其重點在培養兒童身心、灌輸倫理教育及生活教育，俾造就人格健全之公民。三十九學年度有國民學校1,231所，學生人數906,950人，其後由於就學率逐年遞增，至五十六學年度已達97.52%之普級境界，為提高全民教育水準，適應國家建設需要，乃於五十七學年度起，將國民教育延伸為九年，初中三年改為國中三年，連同國小六年，合稱九年國民教育。當時計有國小2,244所，學生為2,303,204人；國中487所，學生617,255人；至八十二學年度國小校數增至2,525所，學生人數為2,111,037人；國中校數716所，學生增至1,187,370人。國民中學學生畢業後，可依照意願進入社會服務或經入學考試分別入高中、高職、五專或高級進修補校繼續就學，若年齡未滿18歲時，亦可申請進入延教班就讀。

## 四、中等教育

中等教育階段原包括中學(初中、高中)師範學校、職業學校(初職、高職)三類，



但自五十七學年度實施九年國民教育後，初中改爲國中，劃歸國民教育範疇，已如前述，同時初職停止招生，逐年結束，而師範學校早自四十九學年度開始，分年改制爲師範專科學校，六十學年度起，已無師範學校，(各類演變情形，詳見於有關之統計表內)爲提升國小教學素質，師範專科學校已於七十六學年度起再改制爲師範學院。本節中等教育僅包括高中、高職二類，茲分述如次：

### (一)高級中學

高級中學招收國民中學畢業生，其教育之主旨，在培育青年之學習興趣與能力，俾能研究高深學術之準備。三十九學年度時，所有高中均係與初中合設，當時計有高初合設中學62所，高中學生18,866人，其後逐年增加，至六十一學年度學生增至197,151人，超逾十倍。此後爲配合經建技術人力之需求，逐年調整高中高職二者學生比數。至八十二學年度降爲238,660人，其與高職學生之比爲31.66對68.34。在目前學制下，高中畢業生經入學考試可分別進入大學院校、或三年制專科學校就讀，或具一年工作經驗後報考相關類科之二年制專科學校就讀。

### (二)高級職業學校

高級職業學校招收國中畢業生修業三年，其教育主旨在培養青年之生產知識與技能，俾畢業後進入社會，從事各項實際生產工作。在三十九學年度時，全部職業學校77所中，初職44所、高職1所、高初職合設者32所；學生34,437人中，初職23,211人，高職11,226人。其後初職逐年減少至五十七學年實施九年國教後，初職停招，所有職校均爲高職，同時在若干高級中學附設高職類科。八十二學年度高職校數已增至209所，另有高級中學附設高職類科者85所，高職學生515,211人，其中工職類佔43.69%，商職類佔37.42%，農職類3.70%，海事、醫事、家事等類佔15.19%。在目前學制下，職校畢業生可選擇就業或經考試升入專收高職、專科畢業生入學之技術學院或一般大學校院或二年制及三年制專科學校就讀。

## 五、高等教育

高等教育包括專科學校、獨立學院、大學及研究所。專科學校之教育以教授應用科學、養成技術人才爲宗旨；獨立學院、大學及研究所則以研究高深學術，養成專門人才爲宗旨。三十九學年度時，計有大專院校七所，(大學1所、獨立學院3所、專科學校3所)，及大學附設之研究所3所，學生6,665人；其後由於經濟建設之發展，各類專門人才之

需求量不斷增加，政府乃極力籌設大專院校，並開放私立大專院校之設立。自六十三年起，增設之公立大專院校計有國立工業技術學院、藝術學院、體育學院、中正大學、宜蘭農工專科、雲林技術學院、屏東商專等七校、私立長庚醫學院、長庚護專、親民工專、元智工學院、高苑工專、和春工專、精鍾商專、慈濟護專、中華工學院、華梵人文科技學院、大葉工學院、高雄工學院、景文工商專科學校、環球商專、長榮管理學院等15校。至八十二學年度，校數已增達125所(大學21所、獨立學院30所，專科學校74所)及附設之研究所566所，校數增加16.9倍；學生增至689,185人。目前專科學校入學資格分為三類：

(一)五年制專科學校：

招收國中畢業生入學，修業五年，藥學、獸醫、輪機、航海科則為六年。

(二)三年制專科學校：

招收高中(職)畢業生入學，修業三年，獸醫科則為四年。

(三)二年制專科學校：

招收相關類科之職校畢業生或具該類工作經驗之高中(職)畢業生入學，修業二年，建築工程科則為三年。

至於大學院校方面，按入學資格之不同，分別簡述如下：

(一)大學一般學系：招收高中(職)畢業生入學，修業四年，但師範院系及建築系為五年，牙醫系六年，醫學系七年。

(二)技術學院：

二年制招收專科學校相關組畢業生入學，修業二年。四年制招收高職畢業生入學，修業四年。

(三)學士後醫學系(中醫學系)招收大學院校畢業生修業五年。

(四)教育學院輔導系、特教系：招收專科畢業生修業三年。

(五)研究所碩士班：

招收大學院校畢業生入學，(並試辦招收具有二年工作經驗之三專畢業生或具有三年工作經驗之二專或五專畢業生)，修業二年至四年。

(六)研究所博士班：

招收有碩士學位者或具醫學士學位並受有關醫學專業訓練二年以上者入學，修業年限二至六年。

此外為能達到終身教育目標，於大學院校及研究所開辦多種在職進修課程，提供進修機會。

## 六、社會教育

社會教育之範圍甚廣，包括特殊教育、補習教育、成人教育及負責推展社會教育之博物館、圖書館、科學館及藝術館、社會教育館、文化中心等社教機構。

## (一)特殊教育

三十九學年度時，僅有專為盲聾兒童設置之特殊學校2所，收容盲聾兒童384人；至八十二學年度，各類特殊學校13所，其中專收盲生之啟明學校3所，學生470人；專收聾生之啟聰學校4所，學生1,470人；專收智能不足學生之啟智學校5所，學生1,703人；專收肢體殘障學生之仁愛學校1所，學生337人。另外，在普通之國民小學、國民中學、高級中學中，亦附設有特殊班(包括資賦優異班)，計2,777班，學生52,987人，在大專院校亦設有資源教室，輔導視障、聽障學生就讀。

## (二)補習教育

目前補習教育區分為國民補習教育、進修補習教育與短期補習教育三種，凡已逾學齡未受九年國民教育之國民，予以國民補習教育；已受九年國民教育者得受進修補習，修業期滿結業，通過資格考驗，取得同級學校之同等學力資格。八十二學年度，計國民補校496所，學生51,058人，高級進修補校219所，學生190,601人，專科進修補校8所，學生36,282人。七十五年八月一日設立國立空中大學一所，以視聽教育方式，輔以面授，書面輔導，實施成人進修教育；旨在提高國民教育文化水準，改進人力素質，設校設有人文學系，社會科學系及商學系。學生入學不分系，入學後可就個人興趣選讀課程，畢業時依其所修學分核定系別，除共同必修科之外，至少應修該系所開選修科六十學分以上，如修得二系所開科目各六十學分以上者，畢業時得申請雙主修，最低畢業學分與一般大學相同為128學分。空中大學之學生分為全修生、選修生與自修生三種。全修生需年滿廿歲，具有高中畢業或同等學力者，經入學考試後入學，選修生為年滿十八歲者，以登記方式入學。八十二學年度計十全修生28,997人，八十二年畢業人數1,000人，累計約1,500人修滿學分取得大學畢業資格。至於短期補習教育，其修業年限為一個月至一年六個月，分為技藝補習班及文理補習班二類。

另外，延長以職業教育為主之國民教育，係為提供自願不升學之國中畢(結)業生，學得一技之長，課程以技能實習為主，簡單理論教育為輔，採年段式之彈性修業方式，分一年段、二年段、三年段三階段，循序漸進取得高職結業資格。分春、秋兩季招生，可供有就學意願之失學者早日就學。八十二學年度延教班學生數為26,787人。

## (三)社教機構

國內社教機構為數不少，且分布各地區，種類包括圖書館、博物館、科學館、藝術館、文化中心、社教館等，茲分別說明如次：

1. 我國圖書館事業，近年來在各級政府積極推展下，不僅各縣、市文化中心之興建，均以圖書館為主體，並積極輔導各縣市設立鄉鎮圖書館，以達到「鄉鄉有圖書館」的目標，並充實其軟、硬體設備。八十二年度台閩地區計有國立圖書館2所，公共圖書館(含省(市)、縣(市)、鄉(鎮、市)立及私立公共圖書)342所。

2. 博物館係從事文化與自然之原物、標本、模型、文件、資料之蒐集、保存、培育、研究、展示，並對外開放，以提供民衆學術研究、教育或休閒為目的之固定、永久而非營利之教育文化機構。因此，美術館、藝術館、紀念館、文物館、動物園、科學館、天文台等均可視為博物館，八十二年度台閩地區之博物館，國立者計有歷史博物館、自然科學博物館，及籌建中之科學工藝博物館、台灣史前文化博物館、海洋生物博物館及海洋科技博物館等六所。省立者有台灣省立博物館一所。

3. 社會教育館為綜合性之社會教育推展機構，經常舉辦各項藝文活動，展覽活動、研習活動、育樂活動及各項講座等。八十二年度台灣地區計有台灣省立新竹、彰化、台南、台東社教館、台北及高雄市立社教館，金門及連江縣立社教館等。

4. 政府為充實國民文化精神生活，自六十七年起籌建縣市文化中心，內含圖書館、博物館、音樂廳之設置，並以圖書館為主。經常舉辦各項文化藝術展演及研習活動，同時也辦理家庭教育服務。目前已有二十縣市設有文化中心，僅新竹縣、嘉義縣因縣市分治，原有之文化中心歸入新竹市、嘉義市，目前仍在籌建中。

5. 其他社教機構尚有國立台灣科學教育館，國立台灣藝術教育館，國立國父紀念館，中正紀念堂，國家戲劇院及音樂廳，美術館、天文台、民俗文物館、動物園、兒童育樂中心、國樂團及交響樂團等提供多元化的社教活動以豐富民衆的精神生活，進而邁向終身教育的理想。

## 七、國際學生交流

### (一)國內學生之出國留學：

1. 高中畢業生出國留學：以往教育部核准學生出國留學，均以曾在國內大專畢業為限。民國三十七年美國天主教欲贈予我國高中畢業生全額獎學金，由於事實需要，自三十九年起，決定凡高中畢業而獲得國外大學四年全部獎學金，並經留學考試及格者，得以出國留學。三十九年至四十四年，每年舉辦高中畢業生留學考試，共錄取655人。四十五年至七十七年因政策改變而停辦。七十八年「國外留學規程」修正，資格放寬，高中畢業生亦可出國留學。

2. 大專畢業生出國留學：政府遷臺後，自四十二年至六十四年曾舉辦大專畢業生自費留學考試，共錄取25,130人。因五十八至六十五年間，大專畢業生自費留學透過兩種不

同方式：其一為根據「國外留學甄試辦法」，免試出國，其二則為參加教育部舉辦之自費留學考試，形成機會之不平等，故六十五年修正發布「國外留學規程」廢止自費留學考試及「國外留學甄試辦法」，嗣後凡合乎「國外留學規程」所訂各項資格者，均可申請出國留學，不必經過統一考試，自費留學人數因此呈逐年增加之趨勢。

除了自費出國留學外，政府為適應時代需要，及培植復國建國人才，於四十四年、四十九年起，每年選送公費留學生出國留學。至六十五年起，名額擴增為每年約一百名，至八十二年止先後錄取1,708人。各友好國家及教會贈與獎學金考試，則自四十三年開始舉辦，因受名額與時間之限制，係不定期舉辦。

(二)外國來華留學生：

政府遷臺之初，外國學生來我國專科以上學校研習者為數甚少，其後為促進國際文化交流，曾與若干友好國家簽訂文化專約，設置外籍學生獎學金，交換教授及學生，互贈圖書及出版品，進而促使異國青年學子，對我國悠久文化之嚮往，來我國留學人數逐年增加。八十二學年度外籍學生在學人數5,154人，國籍計達76國之多；研究科目以人文類最多，計4,768人，約佔總數92.5%。

# INTRODUCTION

## I. General Description

### 1. School System

A formal education system governed by written regulations has been introduced into this country since a school law was promulgated by the Manchu Emperor Kuanghsiu in 1902. A number of subsequent modifications turned the first education system into the present one which is briefly described as follows:

(1) Under the present education system, it may take 22 years or more for a student to go from the kindergarten through the graduate school. A student must spend at least two years in the kindergarten, six years in the elementary school, and three years in the junior high school. Then he may go to the senior high school or the senior vocational school either of which requires at least three years of education. The duration of the junior college education varies due to difference in admission qualifications-i.e. five years for junior high school graduates, three years for senior high school graduates, and two years for senior vocational school graduates. The university or the independent college normally requires a four-year education with two exceptions: (1) the normal university and teachers college requiring five years of education and (2) the undergraduate programs in dental and medical sciences requiring six to seven years of education. The postbachelor programs in dental and medical sciences established in the School Year (SY) 1982 require five years of education. Each of the two graduate school programs-one leading to the master's degree and the other to the doctoral degree-requires at least two years of study. The evening school attached to a (junior) college or a university requires one more year on top of the normal length of education at this stage. A school for the handicapped/the gifted and a supplementary school requires a length of education equivalent to that required by its corresponding regular school.

(2) The age of student in school normally from 4 to 6 years in the kindergarten; from 6 to 12 years in the elementary school; from 12 to 15 years in the junior high school; from 15 to 18 years in the senior high school; and from 15 to 22 years in the senior vocational school, a range longer than that permitted by the senior high school. There is no written regulation governing the ages of students in the junior college or any other institution above the junior college.

(3) Schools for the handicapped/the gifted are classified into four categories

which are for the blind, the deaf, the mentally retarded, and the disabled, respectively. Education for the handicapped can be divided into four stages-namely, kindergarten, elementary school, junior high school, and senior vocational school. Regular schools may set up special classes for the mentally retarded, the blind, the deaf, the dumb, the physically disabled, and the gifted, respectively. Also established may be four kinds of classes in mathematics, music, fine arts and physical education.

(4) Supplementary schools are classified into two kinds-one for fundamental education (elementary and junior high school equivalents) and the other for the advanced study (senior high and senior vocational school and junior college equivalents). Supplementary education can be divided into four stages corresponding to the elementary school, the junior high school, the senior high school, and the two-year junior college. Launched in 1983 was the "Prolonged National Education based upon vocational education" which enrolls junior high graduates age 18 or below discontinuing any advanced, regular school education. The program adopts a flexible length of education which may be completed in stage by year. An open university was inaugurated in July 1986.

(5) The first technology institute was established in SY74. This institute admits junior college graduates to pursue two more years of regular education and admits senior vocational school graduates to take four years of college education. In SY87, a physical education institute was set up to admit junior college graduates for two years of education and senior (vocational) high school graduates for four years of education.

(6) A ten-year compulsory education plan drafted by the Ministry of Education (MOE) and agreed to implement the plan islandwide beginning in 1996.

The project aims at integrating junior high school and vocational school education. Students willing to enter vocational school after graduation could undergo a two-year vocational training program beginning the last year of junior high school. This project is also for those who have no desire to continue their education but want to learn a vocational skills in junior high school.

Beginning in 1994, the project would be implemented in some schools on an experimental basis for two years before taking effect islandwide in 1996.

The major provisions of the project include reinforcement of administrative organization, revision of relevant regulations, recruitment of additional teachers, and the design of a new curriculum.

## **2. School Year**

A school year (SY) refers to a one-year period from August 1 of the current year to July 31 of the next year. (For instance, the SY93 covered a period between August

1, 1993 and July 31, 1994.) A school year is divided into two semesters. The first semester covers a period from August 1 of the current year to January 31 of the next year and the second, from February 1 to July 31 of the next year.

### 3. Current Situation of Schools

Since the Central Government was relocated to Taiwan in 1950, the economy has enjoyed a quick growth and the population has been on the rise. To meet growing demand warranted by the circumstances, both the government and the private sector have been making concerted efforts to pursue development of education, leading to a constant increase in educational expenditure from year to year. The amount reached NT\$403.4 billion in Fiscal Year 1993. The educational spendings as a percent of the total expenditure by governments at all levels have met the minimum requirement as stipulated in the Constitution. The educational expenditure accounts for 7.24 percent of gross national product.

A comparison in numbers of educational institutions across the past 44 years showed that there were 1,504 schools in SY50 which were translated into a density of 41.8 schools per 1,000 square kilometers. The number increased to 6,937 schools in SY93, representing an increase of 3.61 fold over 44 years ago. The density was 191.74 schools per 1,000 square kilometers in SY93. On the average, every town/township had 18.79 schools. Increases in teachers, classes, and students are briefly described as follows:

(1) Teachers and Students: On the average, every teacher took care of 36.35 students in SY50, but the ratio declined to 23.34 students per teacher in SY93. The decline signaled that the number of teachers increased at a pace faster than the number of students did. In other words, the decline benefited students by giving them more attention and better care.

(2) Classes and Students: On the average, there were 51.75 students per class in SY50 but only 41.00 students per class in SY93. The decline in size of class has enabled schools to achieve better efficiency and results of teaching.

(3) Population and Students: There were 139.64 school students per 1000 population in SY50, and the ratio had increased to 253.24 school students per 1000 population in SY93.

(4) Composition of Students by Stage of Education: In SY50, elementary schools, junior high schools and junior vocational schools accounted for 93.96% of total school students at all stages of education; senior high schools and senior vocational schools for 3.39%; junior colleges and institutions above junior college, for 0.63%; and other institutions (including kindergartens, supplementary schools, and



schools for the handicapped and the gifted), for 2.02%. By SY93, the composition has changed to: 62.04% for elementary and junior high schools; 14.18% for senior high and senior vocational schools; 12.96% for junior colleges and above; and 10.82% for other institutions. These changes have been an indicator that educational standards have risen to levels well beyond the fundamental education stage.

(5) School-age Children in School: In SY50 only 79.98% of school-age children were receiving education in school. The ratio reached 99.89% in SY93.

## **II. Preschool Education**

The preschool education is primarily designed to provide preschool-age children with proper care, enabling them to acquire good habits and adjust themselves to social activities. The preschool education was not well developed when our government was relocated to Taiwan. There were 28 independent kindergartens accommodating 17,111 children. Subsequently, social stability and economic prosperity created more and more opportunity for married women, contributing to a steady rise in preschool-age children taken care by kindergartens. In SY93, there were 2,435 kindergartens. All of them accommodated 237,779 children, an increase of 12.90 fold as compared to SY50.

## **III. Fundamental Education**

The Constitution of our country stipulates that all children age six to twelve be required to take fundamental education with tuition free. Children of poor families are provided with textbooks also free of charge by the Government. The six-year elementary school has thus become the initial fundamental education in our country. Education at this stage is focused on physical and moral development of the child, ethical principles and correct manners of conduct in order to cultivate him into a well-behaved citizen. There were 1,231 elementary schools accommodating 906,950 pupils in SY50. Subsequently, the ratio of school children in school was rising gradually from year to year, reaching 97.52% in SY67. To meet the need of national development by raising educational standards, the fundamental education was extended from six to nine years effective SY68, with the additional three years to cover the education at the junior high school which was non-compulsory before the change. There were 2,244 elementary schools accommodating 2,383,204 pupils and 487 junior high schools taking 617,225 students at the end of SY68. By the end of SY93,

elementary schools had increased to 2,525 and students, to 2,111,037. Meanwhile, junior high schools had climbed to 716, and students, to 1,187,370. Junior high schools graduates may, as they wish, commence their career or continue their education at the senior high school, or the senior vocational school, or the 5-year junior college, or the supplementary school after passing the relevant entrance examination. If his age is below 18 years, a person out of school may apply for admission to the prolonged, fundamental education class at the appropriate grade.

#### **IV. Secondary Education**

Initially, the secondary education was offered by three kinds of institutions—namely, the middle (junior/senior high) school, the normal school and the (junior/senior) vocational school. Since SY68 when the nine-year fundamental education system was implemented, the nonfundamental junior high school has become compulsory and part of the fundamental system as described in the previous section. Also in SY68, all junior vocational schools ceased to admit new enrollments and were phased out two years later. Beginning SY60, normal schools were transformed, year by year, into junior normal colleges. By SY71 the normal school had gone out of the education system. (Please see relevant statistical tables of the process of the changes.) To upgrade quality of the fundamental education, the junior normal college was again transformed into the normal college. This section briefly describe the senior high school and the senior vocational school as follows:

##### **1. Senior High Schools**

A senior high school admits junior high school graduates. It offers three years of education and its purpose is to nurture a student's capability and interest in learning in order to prepare him for advanced study. In SY50 the senior high education joined the junior high education to be just a part of the middle school. At that time, there were 62 junior/senior joint high schools accomodating 18,866 senior high school students. Subsequently, students at the stage of education were rising from year to year. By SY72, senior high school students had reached 197,151, over ten-fold as compared to 22 years ago. In the following years, the ratio between senior high and senior vocational school students were gradually adjusted to favor the latter in an attempt to meet the growing demand for skilled workers needed by the economic development during this period. As a result, senior high school students were flattening out to 238,660 and the ratio between senior high and senior

vocational school students was 31.66: 68.34 by SY93. Under the current education system, senior high school graduates may continue to receive education at the university, the independent college, the three-year junior college, or the two-year junior college after one-year job experience, provided that the relevant entrance examination is passed.

## **2. Senior Vocational Schools**

A senior vocational school, admitting junior high school graduates, offers three years of education. Its purpose is to equip students with knowledge and skills in connection with production so that they can engage in actual productive activities after graduation. In SY50, there were 77 vocational schools which included 44 junior vocational schools, one senior vocational schools, and 32 junior/senior joint vocational schools. The 77 vocational schools accomodated 34,437 students of which 23,211 at the stage of junior vocational school education and 11,226 at the stage of senior vocational school education. Subsequently, junior vocational schools were gradually reduced from year to year. By SY68 when the fundamental education was extended from six to nine years, all junior vocational schools ceased to take new enrollments. If there were vocational schools left, all of them were senior vocational schools. Meanwhile, vocational classes were set up and attached to some of the senior high schools. By SY93, senior vocational schools had risen to 209. Besides, 85 senior high schools had vocational classes attached to them. Senior vocational school students totaled 515,211 of which 43.69% were majoring in industry; 37.43%, in commerce; 3.70%, in agriculture; and 15.18% in marine products, nursing & midwifery, home economics and opera & arts. Under the present education system, senior vocational school graduates may continue education at the university, the independent college, the 2-year junior college, or the 3-year junior college after passing the relevant entrance examination.

## **V. Higher Education**

Higher education is offered by junior colleges, independent colleges, universities, and graduate schools. The junior college is primarily to offer the courses of applied sciences, with an aim to turn students into technicians after graduation. The independent college, the university, and the graduate school are to offer education which is principally focused on advanced study in order to train students to become specialists. There were seven colleges/universities (including one university,

three independent colleges, and three junior colleges) and three graduate schools attached to the university in SY50. Since then, the government has devoted much effort to the establishment of additional colleges and universities and permitted the private sector to engage in such establishment. Seven public higher institutions have been set up since 1974. As of the end of SY93, total higher education institutions reached 125 (including 21 universities, 30 independent colleges, and 74 junior college), showing an increase of 16.9 fold over SY50. Meanwhile, these institutions had 566 graduate research institutes attached to them. Students at the stage of education amounted to 689,185. Three categories of junior colleges requiring different admission qualifications are briefly introduced as follows:

**(1) Five-year Junior Colleges:**

Junior colleges in this category admit junior high school graduates and require five years of education in school. One exception is that those majoring in pharmacy, veterinary medicine, marine engineering, and navigation are required to take six years of education.

**(2) Three-year Junior Colleges:**

Junior colleges in this category admit senior vocational school graduates and require three years of education. An exception is that those majoring in veterinary medicine are required to take four years of education.

**(3) Two-year Junior Colleges:**

Junior colleges in this category admit senior vocational school graduates majoring in sciences relevant to curriculum offered by the junior colleges. These junior colleges also admit senior high school graduates with relevant job experiences. The junior colleges require two years of education, with an exception that those majoring in architecture are required to take three years of education.

Universities and independent colleges, together with qualification requirements for admission to various education programs, are briefly introduced as follows:

**(1) Universities:**

A university usually admits senior secondary school students and requires four years of education. Exceptions are that the normal university or the teachers college or the department of architecture requires five years of education, that the department of dentistry requires six years of education, and that the department of medicine requires seven years of education.

**(2) Technology Institutes:**

The institutes admit junior college graduates majoring in the relevant curriculum offered by the institutes. They require two years of education. Beginning SY88 the institutes resumed admission of senior vocational school graduates who are required to take four years of education.

**(3) Post-bachelor Medicine Departments (and Chinese Medicine Departments):**

This program admits college graduates who are required to take five years of education.

**(4) Graduate Study Programs Leading to Master's Degree:**

The program admits college graduates and, on a trial basis, three-year junior college graduates with two years of job experience and two-year and five-year junior college graduates with three years of job experience. Students under these programs are required to take education for a period from two to four years.

**(5) Graduate Study Programs Leading to Doctoral Degree:**

The program admits those having the master's degree, college graduates majoring in medicine, and college graduates ever receiving at least two years of professional medicare training. Students under the programs are required to take education for a period from two to six years.

To achieve the goal of education for life, many universities, independent colleges, and graduate schools create advanced education opportunity by offering various in-service training programs.

## **VI. Social Education**

The social education covers an extensive scope ranging from services provided by museums, libraries, scientific exhibition halls, and art galleries to special education which is incorporated in the regular education system, and supplementary and adult education. A brief introduction is described as follows:

**1. Special Education**

There were only two schools designed to offer special education for the blind and the deaf in SY50 when these two schools accommodate 384 students. Subsequently, special schools expanded their services for those beyond the blind and the deaf. By

SY93, the number of schools increased to thirteen of which three are for the blind accomodating 470 students; four, for the deaf accomodating 1,470 students; three, for the mentally retarded accomodating 1,703 students; and one, for the physically handicapped accomodating 337 students. There were 2,777 special classes (including those for the gifted) attached to regular elementary schools, junior high schools, and senior high schools. These special classes accomodated 52,987 students. Besides, special classes for the blind and the deaf were set up in (junior/independent) colleges and univesities.

## 2. Supplementary and Adult Education

Supplementary education could be classified into three categories-namely, supplementary fundamental education, supplementary advanced education, and short-term supplementary education. Supplementary fundamental and advanced education is offered by two kinds of institutions-i.e. general supplementary schools and vocational supplementary schools. These school are intended for youngsters who have failed for one reason or another to be enrolled in regular schools. If passing the qualification examination conducted by the government after a required period of education, a supplementary school graduate are conferred with the diploma qualifyng them as a graduate from the regular school at the appropriate level. With the diploma, he may pursue advanced regular education or seek employment. The "extended education" is designed to provide junior high graduates discontinuing any advanced education with a chance to learn a make-a-living skill. The program is dominated by courses on technical skills and practices, supplemented by simple theories. The duration of education is divided into three stages by year-i.e. the first year, the second year, and the third year. Education could be accomplished stage by stage, with interruption permissible between two stages. The qualification certificate is issued for each stage separately. The program enrolls students twice a year, one in Spring and the other in Autumn, providing a good opportunity of further education for those intending to pursue education but previously losing such a chance. In SY50, there were 5 general supplementary schools accomodating 1,112 students and 18 vocational supplementary schools accomodating 2,659 students. The institutions of this kind were steadily rising. By SY93, general supplementary schools (including elementary, junior high, and senior high supplementary schools) totaled 535 accomodating 59,077 students. There were 188 vocational supplementary schools which included 180 senior vocational supplementary schools accomodating 182,582 students. A program to prolong the fundamental education primarily with vocational courses covered 26,787 students. Besides, there were eight supplementary

junior colleges accomodating 36,282 students. Evidently, supplementary education which experienced speedy development in the past several years has been able to meet the needs of youngsters in our economy.

The short-term supplementary education refers to a kind of progrmas lasting for a period from one month to one year and a half. Under the programs are two types of training-i.e. skill training classes and humanity/physical science courses. In addition, there are practical skill training centers attached to related schools in order to provide the public with an opportunity to learn earn-a-living skills.

On the front of adult education, the National Open University was inaugurated on August 1, 1986. Lectures were delivered primarily through an established radio network. It wa supplemented by class works over the weekends and by correspondence as well. The adult education is designed to upgrade national educational and cultural standards and to improve the quality of manpower. The school has set up the humanity science department, the social science department and the business management department. When admitted to the school, a student is not to select any major. He may sign up the courses he feels interested in. His major is determined by the majority of credits he has earned as of his graduation: Specifically speaking, as long as a student earns a minimum of 60 additional credits from optional courses sponsored by a department, on top of those from the commonly required courses, the science of the department will become the student's major at the time of his graduation. If he earns a minimum of 60 credits from another department, the student may apply for an additional major. Like other regular universities, the open school requires a student to earn at least 128 credits before graduation. Students of the open university can be classified into three types-i.e. qualified students, semi-qualified students, and informal students. Before he is admitted to the school, a qualified student, required to be at least 20 years old and to be a senior high school graduate (or to have an educational attainment equivalent to graduation from a senior high school), shall pass an entrance examination. A semi-qualified student, required to be at least 18 years old, is granted with admission after he signs up with the school. There were 28,997 qualified students in SY93. As of the end of 1993, a total of 1,500 students who earned all of the required credits have been qualified as the university graduates.

## **VII. International Exchange of Students**

### **1. Students Going Abroad for Advanced Study:**

#### **(1) Senior High School Graduates Pursuing Advanced Study Abroad**

In the past, the Ministry of Education (MOE) granted its approval for study

abroad only to those graduated from domestic colleges or universities. In 1948, American Catholic universities put forth a plan to award full scholarships for our senior high school graduates. In view of the practical needs, a new program was implemented that effective 1950, any senior high school graduate winning a four-year full scholarships from a foreign university and passing the overseas study qualification test would be permitted to pursue advanced study abroad. During the period from 1950 to 1955, the overseas study qualification test for senior high school graduates was held every year, and a total of 655 passed the test. Due to a policy change, the program was suspended in 1956. In 1989, the "Rules Governing Advanced Study Abroad" was revised, with qualification requirements relaxed and the overseas study opened to senior high school graduates again.

## **(2) College/University Graduates Pursuing Advanced Abroad**

During the period from 1953 to 1975, another overseas study qualification test was held for college/university graduates every year, and a total of 25,130 passed the examination in the period. From 1969 to 1976, college/university graduates could pursue the advanced study abroad in two ways. They could go abroad without requirement to take any qualification test in accordance with the "Measures Governing Qualification for Overseas Study." An alternative for them was to take the MOE-sponsored qualification examination for self-financed overseas study. Apparently, these two ways created discriminatory treatments. Therefore, both of the qualification examination for self-financed overseas study and the "Measures Governing Qualification for Overseas Study" were revoked and replaced by the "Rules Governing Advanced Study Abroad" in 1976. Anyone meeting the qualification requirements specified in the "Rules Governing Advanced Study Abroad" may apply for permission to do advanced study abroad without taking any unified, mandatory qualification test. As a result, students pursuing advanced study abroad on a self-financed basis have been on the rise year after year.

In addition to the self-financed study abroad, a government-financed overseas study program was initiated to serve the needs of our country in national reconstruction. In 1955 and every year since 1960, a certain number of college graduates have been selected to pursue advanced study abroad, with all expenses financed by the government. The annual quota was increased to 100 in 1976. As of the end of 1993, a total of 1,708 students have gone abroad under the program. Qualification examinations for overseas study financed by scholarships sponsored/donated by friendly foreign governments and churches began in 1954, but this type of examinations have been conducted on an irregular basis because the financial assistance has been available for just a limited number of students and because the duration of study has been very short.



## **2. Foreign Students Studying in the Republic of China:**

When our Government was relocated to Taiwan about forty years ago, very few foreign students were studying in higher education institutions of this country. Subsequently, our Government signed cultural exchange agreements with several friendly nations in a bid to strengthen international exchange of culture. Since then, scholarships have been offered to foreign students, and programs have been set up to exchange professors, students, and publications. All of these efforts have aroused growing interests of foreign youngsters, prompting a steady rise in foreign students to come here from year to year. There were 5,154 foreign students from 76 nations in SY93. A majority of them-i.e. 4,768 persons or 92.5% of total foreign students here were studying humanity sciences.

## (一)歷年度各級教育簡況

Summary of Education at All Levels

## 1. 各級學校校數

學 年 度 School Year	總 計 Grand Total		幼 稚 園 Kinder- garten	國 民 小 學 Elementary School	中 學 High School	師 範 學 校 Normal School
	校 數 No. of Schools	%				
三 九 計 Total	1,504	100.00	28	1,231	128	8
1950-51 私立 Private	25	1.66	-	-	19	-
四 十 計 Total	1,703	100.00	203	1,248	129	8
1951-52 私立 Private	55	3.23	26	-	19	-
四 一 計 Total	1,769	100.00	264	1,251	129	8
1952-53 私立 Private	86	4.86	57	-	18	-
四 二 計 Total	1,927	100.00	363	1,300	133	8
1953-54 私立 Private	124	6.43	92	-	19	-
四 三 計 Total	2,001	100.00	364	1,350	137	9
1954-55 私立 Private	139	6.95	98	-	21	-
四 四 計 Total	2,165	100.00	413	1,446	146	9
1955-56 私立 Private	174	8.04	116	-	28	-
四 五 計 Total	2,321	100.00	451	1,537	169	9
1956-57 私立 Private	196	8.44	130	-	31	-
四 六 計 Total	2,451	100.00	483	1,597	197	10
1957-58 私立 Private	238	9.71	157	-	37	-
四 七 計 Total	2,593	100.00	532	1,663	208	10
1958-59 私立 Private	317	12.23	219	-	43	-
四 八 計 Total	2,795	100.00	620	1,757	226	10
1959-60 私立 Private	455	16.28	297	52	51	-
四 九 計 Total	2,961	100.00	675	1,843	244	10
1960-61 私立 Private	487	16.45	322	49	55	-
五 十 計 Total	3,095	100.00	678	1,932	280	10
1961-62 私立 Private	524	16.93	340	55	65	-
五 一 計 Total	3,140	100.00	614	1,995	320	9
1962-63 私立 Private	546	17.39	337	53	87	-
五 二 計 Total	3,232	100.00	588	2,067	361	8
1963-64 私立 Private	563	17.42	339	54	100	-
五 三 計 Total	3,294	100.00	556	2,107	396	7
1964-65 私立 Private	589	17.88	345	53	105	-
五 四 計 Total	3,371	100.00	555	2,143	414	7
1965-66 私立 Private	626	18.57	354	53	113	-
五 五 計 Total	3,457	100.00	575	2,175	431	7
1966-67 私立 Private	656	18.98	371	46	115	-
五 六 計 Total	3,570	100.00	602	2,208	458	6
1967-68 私立 Private	634	17.76	329	42	118	-

## 1. NUMBER OF SCHOOLS AT ALL LEVELS

職業學校 Vocational School	專科學校 Junior College	獨立學院 College	大學 University	特殊學校 Special School	普通補校 General Supplementary School	職業補校 Vocational Supplementary School
77	3	3	1	2	5	18
5	1	-	-	-	-	-
77	4	3	1	2	6	22
5	1	-	-	-	1	3
77	4	3	1	2	6	24
5	1	-	-	-	1	4
81	5	3	1	2	6	25
5	1	-	-	-	1	6
91	7	5	2	2	8	26
8	1	2	-	-	3	6
95	5	6	4	2	11	28
10	1	3	1	-	7	8
97	6	5	6	2	13	26
12	2	3	1	-	9	8
105	6	5	6	2	15	25
17	2	3	1	-	11	10
109	7	7	7	2	16	32
22	3	5	1	-	11	13
109	8	7	7	2	15	34
22	3	5	1	-	10	14
109	12	8	7	3	16	34
24	6	6	1	-	11	13
111	14	8	8	3	17	34
25	6	8	1	-	11	13
110	15	9	9	3	20	36
24	6	9	1	-	14	15
114	15	10	10	3	19	37
27	4	10	2	-	11	16
121	20	11	10	3	23	40
33	8	10	2	-	15	18
130	35	11	10	3	23	40
41	20	10	2	-	15	18
128	48	11	10	3	24	45
43	32	10	2	-	16	21
136	57	13	9	3	26	52
50	39	10	2	-	18	26

## 1. 各級學校校數(續)

學 年 度 School Year	總 計 Grand Total		幼 稚 園 Kinder- garten	國 民 小 學 Elementary School	國 民 中 學 Junior High School	高 級 中 學 Senior High School	師 範 學 校 Normal School
	校 數 No. of Schools	%					
五 七 計 Total	3,815	100.00	579	2,244	487	177	5
1968-69 私立Private	665	17.43	357	26	13	98	-
五 八 計 Total	3,926	100.00	581	2,275	525	177	4
1969-70 私立Private	710	18.08	361	26	18	95	-
五 九 計 Total	4,036	100.00	570	2,319	553	185	1
1970-71 私立Private	743	18.41	352	25	11	104	-
六 十 計 Total	4,115	100.00	557	2,331	567	199	-
1971-72 私立Private	824	20.02	373	23	10	118	-
六 一 計 Total	4,211	100.00	587	2,337	577	203	-
1972-73 私立Private	877	20.83	385	24	9	121	-
六 二 計 Total	4,328	100.00	618	2,349	586	202	-
1973-74 私立Private	894	20.66	414	24	10	120	-
六 三 計 Total	4,400	100.00	660	2,354	594	201	-
1974-75 私立Private	894	20.32	422	24	8	119	-
六 四 計 Total	4,540	100.00	762	2,376	605	195	-
1975-76 私立Private	957	21.08	489	24	8	113	-
六 五 計 Total	4,572	100.00	778	2,378	614	195	-
1976-77 私立Private	983	21.50	512	23	7	113	-
六 六 計 Total	4,698	100.00	867	2,400	624	189	-
1977-78 私立Private	1,032	21.97	560	23	7	107	-
六 七 計 Total	4,824	100.00	967	2,412	632	187	-
1978-79 私立Private	1,084	22.47	615	22	9	105	-
六 八 計 Total	4,950	100.00	1,076	2,421	637	186	-
1979-80 私立Private	1,168	23.60	701	22	9	104	-
六 九 計 Total	5,097	100.00	1,186	2,428	648	184	-
1980-81 私立Private	1,249	24.50	782	22	10	101	-
七 十 計 Total	5,241	100.00	1,285	2,444	658	180	-
1981-82 私立Private	1,365	26.04	903	22	9	100	-
七 一 計 Total	5,452	100.00	1,470	2,457	661	175	-
1982-83 私立Private	1,557	28.56	1,096	22	9	96	-
七 二 計 Total	5,738	100.00	1,719	2,464	669	176	-
1983-84 私立Private	1,855	32.33	1,394	22	9	96	-
七 三 計 Total	6,063	100.00	2,014	2,474	669	176	-
1984-85 私立Private	2,328	38.40	1,869	22	9	96	-
七 四 計 Total	6,285	100.00	2,210	2,486	675	176	-
1985-86 私立Private	2,510	39.94	2,052	22	9	96	-
七 五 計 Total	6,491	100.00	2,396	2,486	676	175	-
1986-87 私立Private	2,302	35.46	1,846	22	9	95	-
七 六 計 Total	6,628	100.00	2,518	2,472	679	171	-
1987-88 私立Private	2,336	35.24	1,879	22	9	95	-
七 七 計 Total	6,698	100.00	2,548	2,478	683	168	-
1988-89 私立Private	2,326	34.73	1,870	22	9	92	-
七 八 計 Total	6,740	100.00	2,556	2,484	691	168	-
1989-90 私立Private	2,330	34.57	1,868	22	9	90	-
七 九 計 Total	6,743	100.00	2,505	2,487	700	170	-
1990-91 私立Private	2,277	33.77	1,809	22	9	91	-
八 十 計 Total	6,787	100.00	2,495	2,495	706	177	-
1991-92 私立Private	2,253	33.20	1,779	22	9	97	-
八 一 計 Total	6,819	100.00	2,420	2,509	709	186	-
1992-93 私立Private	2,172	31.85	1,704	22	9	98	-
八 二 計 Total	6,937	100.00	2,435	2,525	716	190	-
1993-94 公立Public	4,807	69.30	774	2,503	707	90	-
私立Private	2,130	30.70	1,661	22	9	100	-

## 1. NUMBER OF SCHOOLS AT ALL LEVELS(Cont'd)

職業學校 Vocational School	專科學校 Junior College	獨立學院 College	大學 University	特殊學校 Special School	國民補校 National Supplemen- tary Sch.	高中補校 Senior High Supplemen- tary Sch.	職業補校 Vocational Supplemen- tary Sch.	專科補校及空大 Jr.Coll.Supple- mentary Sch. & Open University
134	63	14	8	5	27		72	-
55	43	10	2	-	19		42	-
141	69	13	9	5	34		93	-
63	49	9	3	-	25		61	-
146	70	13	9	5	52		113	-
70	50	9	3	-	44		75	-
168	73	14	9	5	52		140	-
92	53	9	3	-	43		100	-
171	76	14	9	6	67		164	-
97	56	9	3	1	55		117	-
171	76	14	9	6	135		162	-
96	56	9	3	1	47		114	-
173	76	15	9	6	153		159	-
97	56	9	3	1	44		111	-
177	76	16	9	7	167		150	-
101	56	9	3	1	53		100	-
178	76	16	9	9	139		180	-
102	56	9	3	2	27		129	-
183	76	17	9	9	138		181	5
107	56	10	3	2	25		132	-
184	75	17	9	9	114	32	181	5
106	55	10	3	2	-	25	132	-
184	75	15	11	9	110	33	188	5
106	55	10	3	2	-	26	130	-
191	77	11	16	9	120	36	185	6
110	56	6	7	2	-	29	124	-
196	77	11	16	9	141	35	183	6
111	56	6	7	2	-	28	121	-
202	77	12	16	10	151	32	183	6
115	56	6	7	2	-	23	125	-
202	77	12	16	10	170	32	185	6
115	56	6	7	2	-	26	122	-
201	77	12	16	10	191	30	187	6
114	56	6	7	2	1	24	122	-
201	77	12	16	10	199	30	187	6
113	56	6	7	2	1	24	122	-
204	77	12	16	10	219	73	140	7
115	56	6	7	2	1	57	86	-
209	68	23	16	10	238	73	144	7
115	56	7	7	2	1	57	86	-
212	70	23	16	10	259	46	178	7
118	58	7	7	2	-	39	102	-
214	75	20	21	11	272	45	176	7
120	62	7	8	2	1	38	103	-
216	75	25	21	11	302	41	181	9
121	62	12	8	2	1	34	106	-
212	73	29	21	11	337	42	180	9
117	60	14	8	2	3	35	107	-
211	74	29	21	13	419	38	181	9
116	60	14	8	2	-	30	109	-
209	74	30	21	13	496	39	180	9
95	14	15	13	11	496	10	70	9
114	60	15	8	2	-	29	110	-

## 2. 各級學校專任教師人數

學 年 度 School Year	總 計 Grand Total		幼 稚 園 Kinder- garten	國 民 小 學 Elementary School	中 學 High School	師 範 學 校 Normal School
	人 數 No. of Teachers	%				
三 九 計 Total	29,020	100.00	144	20,878	3,777	416
1950-51 私立 Private	605	2.08	-	-	430	-
四 十 計 Total	30,087	100.00	190	21,682	3,931	427
1951-52 私立 Private	847	2.82	139	-	450	-
四 一 計 Total	29,795	100.00	493	20,989	4,073	423
1952-53 私立 Private	1,069	3.59	318	-	450	-
四 二 計 Total	33,213	100.00	745	23,040	4,692	434
1953-54 私立 Private	1,410	4.25	496	-	523	-
四 三 計 Total	36,624	100.00	852	24,762	5,505	464
1954-55 私立 Private	1,499	4.09	419	-	550	-
四 四 計 Total	40,556	100.00	980	27,061	6,298	476
1955-56 私立 Private	1,880	4.64	528	-	645	-
四 五 計 Total	45,093	100.00	1,220	29,504	7,362	484
1956-57 私立 Private	2,352	5.22	637	-	794	-
四 六 計 Total	49,174	100.00	1,258	31,958	8,436	499
1957-58 私立 Private	2,765	5.62	703	-	886	-
四 七 計 Total	53,829	100.00	1,567	34,889	9,261	486
1958-59 私立 Private	3,417	6.35	952	-	1,069	-
四 八 計 Total	59,087	100.00	1,845	38,289	10,190	507
1959-60 私立 Private	5,131	8.68	1,207	1,063	1,224	-
四 九 計 Total	64,272	100.00	2,020	41,397	11,288	495
1960-61 私立 Private	5,703	8.87	1,307	1,099	1,430	-
五 十 計 Total	71,098	100.00	1,995	46,576	12,669	459
1961-62 私立 Private	5,728	8.06	1,251	1,219	1,526	-
五 一 計 Total	75,455	100.00	2,028	48,795	14,260	375
1962-63 私立 Private	6,332	8.39	1,349	1,292	1,855	-
五 二 計 Total	79,935	100.00	2,009	50,525	16,280	330
1963-64 私立 Private	7,153	8.95	1,380	1,288	2,277	-
五 三 計 Total	84,231	100.00	1,975	51,933	18,197	277
1964-65 私立 Private	8,309	9.86	1,413	1,334	2,798	-
五 四 計 Total	88,976	100.00	2,023	53,522	19,941	225
1965-66 私立 Private	9,690	10.89	1,470	1,320	3,185	-
五 五 計 Total	93,232	100.00	1,898	54,736	21,596	173
1966-67 私立 Private	10,649	11.42	1,357	1,151	3,321	-
五 六 計 Total	97,844	100.00	2,190	55,683	23,706	88
1967-68 私立 Private	11,386	11.64	1,472	819	3,591	-

## 2. NUMER OF FULL-TIME TEACHERS AT ALL LEVELS

職業學校 Vocational School	專科學校 Junior College	獨立學院 College	大學 University	特殊學校 Special School	普通補校 General Supplementary School	職業補校 Vocational Supplementary School
2,430	95	362	507	46	98	267
155	20	-	-	-	-	-
2,367	139	374	605	30	67	275
167	26	-	-	-	11	54
2,312	163	384	530	39	62	327
171	24	-	-	-	12	94
2,588	224	416	565	42	72	395
176	33	-	-	-	16	166
2,989	314	492	653	54	130	409
246	45	26	-	-	73	140
3,426	254	434	962	57	194	414
281	41	53	33	-	135	164
3,827	319	324	1,267	72	208	506
366	75	73	44	-	138	225
3,999	373	425	1,418	91	228	489
488	109	94	59	-	167	259
4,239	394	566	1,560	113	197	557
633	67	207	75	-	123	291
4,535	454	621	1,726	141	245	534
744	95	255	90	-	161	292
4,929	559	665	1,925	166	251	577
860	155	288	97	-	162	305
5,001	690	382	2,451	198	191	486
754	205	382	112	-	100	179
5,324	819	417	2,503	214	205	515
800	195	417	122	-	102	200
5,511	969	684	2,626	230	221	550
844	224	684	155	-	100	201
5,823	1,174	858	2,773	238	354	629
1,005	388	754	204	-	128	285
6,212	1,706	1,091	2,825	265	466	700
1,256	750	982	225	-	194	308
6,548	2,355	1,403	2,968	285	478	792
1,454	1,262	1,278	259	-	197	370
7,065	2,883	1,612	3,069	302	447	799
1,710	1,573	1,395	270	-	220	336



## 2. 各級學校專任教師人數(續)

學 年 度 School Year	總 計 Grand Total		幼 稚 園 Kinder- garten	國 民 小 學 Elementary School	國 民 中 學 Junior High School	高 級 中 學 Senior High School
	校數No. of Schools	%				
五 七 計 Total	104,074	100.00	2,151	56,348	18,587	9,862
1968-69 私立Private	11,990	11.52	1,577	537	256	3,043
五 八 計 Total	111,670	100.00	2,309	57,935	22,655	9,589
1969-70 私立Private	13,509	12.10	1,710	561	188	3,232
五 九 計 Total	119,095	100.00	2,293	59,489	27,282	9,495
1970-71 私立Private	14,312	12.02	1,706	623	191	3,163
六 十 計 Total	126,454	100.00	2,403	60,576	30,239	10,476
1971-72 私立Private	16,479	13.03	1,890	693	160	3,601
六 一 計 Total	132,064	100.00	2,649	61,178	32,664	11,036
1972-73 私立Private	18,265	13.83	2,103	792	198	3,715
六 二 計 Total	134,937	100.00	2,871	61,517	33,789	11,305
1973-74 私立Private	18,985	14.07	2,359	771	177	3,797
六 三 計 Total	139,081	100.00	3,084	62,109	36,045	11,507
1974-75 私立Private	19,960	14.35	2,434	791	156	3,915
六 四 計 Total	143,997	100.00	3,549	62,803	38,184	12,097
1975-76 私立Private	20,492	14.23	2,861	772	159	4,134
六 五 計 Total	149,805	100.00	3,716	64,974	39,450	12,495
1976-77 私立Private	22,308	14.89	2,940	795	151	4,452
六 六 計 Total	154,944	100.00	4,303	66,954	40,629	12,581
1977-78 私立Private	23,764	15.34	3,415	806	153	4,593
六 七 計 Total	159,608	100.00	5,186	68,413	42,274	12,717
1978-79 私立Private	24,854	15.57	4,056	803	192	4,776
六 八 計 Total	164,746	100.00	6,275	69,207	43,647	13,035
1979-80 私立Private	27,343	16.60	5,026	807	218	5,042
六 九 計 Total	166,740	100.00	6,690	69,141	44,249	13,096
1980-81 私立Private	28,101	16.85	5,433	804	285	5,046
七 十 計 Total	170,347	100.00	7,344	69,613	44,796	13,156
1981-82 私立Private	29,806	17.50	5,976	812	287	5,134
七 一 計 Total	175,154	100.00	8,736	70,055	45,652	13,061
1982-83 私立Private	32,647	18.64	7,430	819	268	5,199
七 二 計 Total	179,864	100.00	10,160	70,648	46,447	13,424
1983-84 私立Private	35,428	19.70	8,974	810	268	5,482
七 三 計 Total	183,857	100.00	11,961	71,512	46,665	13,708
1984-85 私立Private	38,091	20.72	11,282	817	268	5,578
七 四 計 Total	186,494	100.00	12,471	72,287	46,677	14,006
1985-86 私立Private	38,670	20.74	11,705	806	255	5,672
七 五 計 Total	191,773	100.00	12,769	74,838	46,793	14,335
1986-87 私立Private	39,246	20.46	10,931	815	277	5,757
七 六 計 Total	195,742	100.00	12,994	76,226	47,251	14,130
1987-88 私立Private	40,074	20.47	10,695	802	276	5,767
七 七 計 Total	199,806	100.00	13,446	77,892	48,195	14,206
1988-89 私立Private	40,615	20.33	11,039	814	283	5,755
七 八 計 Total	* 206,856	100.00	13,244	80,849	49,824	14,475
1989-90 私立Private	* 41,982	20.30	10,684	834	298	5,906
七 九 計 Total	212,820	100.00	14,508	82,583	51,144	15,413
1990-91 私立Private	43,715	20.54	11,877	815	315	6,652
八 十 計 Total	219,788	100.00	14,852	84,304	52,495	16,711
1991-92 私立Private	46,292	21.06	12,100	812	331	7,686
八 一 計 Total	223,418	100.00	14,727	84,052	53,212	17,527
1992-93 私立Private	47,681	21.34	11,835	824	332	8,097
八 二 計 Total	227,821	100.00	14,998	83,480	54,246	18,629
1993-94 公立Public	177,719	78.01	2,982	82,647	53,887	10,029
私立Private	50,102	21.99	12,016	833	359	8,600

附註：八十至八二年版私立高中補校少列681人。

## 2. NUMER OF FULL-TIME TEACHERS AT ALL LEVELS(Cont'd)

師範學校 Normal School	職業學校 Vocational School	專科學校 Junior College	獨立學院 College	大學 University	特殊學校 Special School	國民及高中補校 Junior & Senior High Supple- mentary Sch.	職業補校, 空大 Vocational Supp. Sch. & Open University
44	6,656	3,556	1,757	3,236	335	492	1,050
-	1,876	2,068	1,496	303	-	279	555
14	7,308	4,110	1,818	3,528	341	795	1,268
-	2,190	2,454	1,501	421	-	514	738
6	7,500	4,702	1,919	3,756	365	724	1,564
-	2,244	2,833	1,546	457	-	542	1,007
-	8,212	5,253	2,272	3,946	374	927	1,776
-	2,757	3,186	1,819	486	-	743	1,144
-	8,512	5,713	2,460	4,097	389	791	2,575
-	3,000	3,480	1,924	569	8	602	1,874
-	8,876	5,957	2,503	4,218	328	808	2,765
-	3,079	3,651	1,917	620	7	641	1,966
-	9,201	6,182	2,750	4,377	400	726	2,700
-	3,319	3,801	2,047	663	11	565	2,258
-	10,103	6,186	2,944	4,476	423	487	2,745
-	3,670	3,702	2,149	747	9	317	1,972
-	10,447	6,552	3,312	4,684	439	487	3,249
-	3,857	4,061	2,411	875	21	313	2,432
-	11,117	6,736	3,659	4,803	452	549	3,161
-	4,241	4,249	2,683	950	20	324	2,330
-	11,329	6,835	3,770	4,847	462	488	3,287
-	4,339	4,304	2,737	939	20	301	2,387
-	11,940	7,194	3,665	5,270	466	450	3,597
-	4,757	4,601	2,909	970	18	265	2,730
-	12,353	7,424	1,576	7,495	478	734	3,504
-	4,919	4,695	774	2,940	21	613	2,571
-	13,147	8,085	1,688	7,679	492	834	3,513
-	5,167	5,209	819	3,012	21	655	2,714
-	14,442	8,395	1,794	8,069	525	680	3,745
-	6,049	5,390	889	3,196	22	478	2,907
-	15,002	8,903	1,856	8,407	544	573	3,900
-	6,358	5,785	912	3,394	20	385	3,040
-	15,402	9,434	1,966	8,661	564	445	3,539
-	6,586	6,159	989	3,429	21	271	2,691
-	15,880	9,944	2,073	8,831	568	481	3,276
-	6,678	6,548	1,066	3,411	21	343	2,165
-	16,721	10,444	2,239	9,086	584	1,261	2,703
-	7,023	6,914	1,188	3,444	23	1,032	1,842
-	17,366	10,038	3,621	9,190	617	1,303	3,006
-	7,134	7,483	1,384	3,318	24	1,072	2,119
-	17,661	10,542	9,523	3,744	641	1,219	2,737
-	7,195	7,933	3,431	1,427	34	1,008	1,696
-	17,687	11,624	3,095	10,862	750	* 1,545	2,901
-	7,131	8,884	1,316	3,780	39	* 1,315	1,795
-	17,703	12,409	3,780	11,390	875	720	2,295
-	7,022	9,494	1,929	3,861	56	522	1,172
-	18,000	12,620	4,905	11,919	972	713	2,297
-	7,162	9,831	2,578	4,043	54	518	1,177
-	18,332	13,639	5,155	12,636	996	605	2,537
-	7,385	10,385	2,610	4,252	54	423	1,484
-	18,836	14,607	5,554	13,231	1,053	629	2,558
-	11,009	3,415	2,764	8,645	1,001	223	1,117
-	7,827	11,192	2,790	4,586	52	406	1,441

80-82年版少列681人

## 3. 各級學校職員人數

學 年 度 School Year	總 計 Grand Total		幼 稚 園 Kinder- garten	國 民 小 學 Elementary School	中 學 High School	師 範 學 校 Normal School
	人 數 No. of Staffs	%				
三 九 計 Total	4,109	100.00	...	...	1,426	218
1950-51 私立 Private	269	6.55	...	...	185	-
四 十 計 Total	4,331	100.00	...	...	1,456	221
1951-52 私立 Private	299	6.90	...	...	190	-
四 一 計 Total	7,397	100.00	...	2,950	1,519	235
1952-53 私立 Private	337	4.56	...	-	196	-
四 二 計 Total	7,626	100.00	...	2,990	1,571	223
1953-54 私立 Private	372	4.88	...	-	208	-
四 三 計 Total	8,416	100.00	139	3,182	1,714	243
1954-55 私立 Private	556	6.61	114	-	203	-
四 四 計 Total	9,110	100.00	183	3,378	1,935	244
1955-56 私立 Private	715	7.85	135	-	249	-
四 五 計 Total	9,733	100.00	256	3,491	2,201	248
1956-57 私立 Private	879	9.03	165	-	287	-
四 六 計 Total	10,387	100.00	275	3,626	2,426	248
1957-58 私立 Private	1,024	9.86	186	-	308	-
四 七 計 Total	11,281	100.00	338	3,889	2,720	247
1958-59 私立 Private	1,209	10.72	251	-	334	-
四 八 計 Total	12,253	100.00	491	4,139	3,016	259
1959-60 私立 Private	1,655	13.51	365	184	379	-
四 九 計 Total	12,721	100.00	555	4,047	3,238	261
1960-61 私立 Private	1,843	14.49	426	149	415	-
五 十 計 Total	10,037	100.00	605	991	3,459	259
1961-62 私立 Private	1,981	19.74	509	52	478	-
五 一 計 Total	10,549	100.00	548	1,065	3,677	223
1962-63 私立 Private	2,255	21.38	472	102	565	-
五 二 計 Total	11,159	100.00	632	1,082	3,978	200
1963-64 私立 Private	2,565	22.99	537	91	656	-
五 三 計 Total	11,845	100.00	619	1,100	4,305	166
1964-65 私立 Private	2,994	25.28	550	125	749	-
五 四 計 Total	12,698	100.00	658	1,088	4,532	162
1965-66 私立 Private	3,570	28.11	576	96	829	-
五 五 計 Total	13,384	100.00	656	957	4,786	141
1966-67 私立 Private	4,134	30.89	581	87	898	-
五 六 計 Total	14,567	100.00	639	1,151	5,022	91
1967-68 私立 Private	4,722	32.42	535	77	972	-

## 3. NUMBER OF STAFFS AT ALL LEVELS

職業學校 Vocational School	專科學校 Junior College	獨立學院 College	大學 University	盲聾學校 School for Blind & Deaf	普通補校 General Supplementary School	職業補校 Vocational Supplementary School
1,137	84	310	934	...	...	...
52	32	-	-	...	...	...
1,157	119	335	916	20	29	78
67	26	-	-	-	4	12
1,190	166	333	886	17	25	76
79	41	-	-	-	3	18
1,204	236	341	913	19	25	104
72	45	-	-	-	4	43
1,313	302	384	960	20	53	106
103	43	30	-	-	32	31
1,420	279	381	1,099	22	51	118
120	54	54	23	-	35	45
1,499	329	218	1,290	22	52	127
145	97	66	34	-	34	51
1,631	366	283	1,352	20	61	99
178	112	99	46	-	47	48
1,755	322	423	1,408	22	43	114
218	51	231	34	-	29	61
1,884	341	484	1,442	25	45	127
244	67	288	33	-	29	66
2,051	393	489	1,477	44	44	122
288	111	313	51	-	29	61
2,026	437	397	1,674	41	44	104
286	137	397	52	-	29	41
2,119	526	465	1,713	43	57	113
325	180	465	57	-	39	50
2,130	560	595	1,766	48	52	116
327	183	595	89	-	35	52
2,186	689	725	1,820	49	49	137
370	313	672	101	-	37	77
2,215	1,078	831	1,880	49	58	147
418	632	775	124	-	37	83
2,247	1,417	1,004	1,904	48	63	161
459	910	937	125	-	39	98
2,342	1,899	1,141	1,992	49	71	170
539	1,284	1,020	145	-	48	102

## 3. 各級學校職員人數(續)

學 年 度 School Year	總 計 Grand Total		幼 稚 園 Kinder- garten	國 民 小 學 Elementary School	國 民 中 學 Junior High School	高 級 中 學 Senior High School
	人 數 No. of Staffs	%				
五 七 計 Total	16,325	100.00	695	1,115	3,704	2,523
1968-69 私立 Private	5,281	32.35	606	45	70	902
五 八 計 Total	17,585	100.00	782	1,149	4,220	2,564
1969-70 私立 Private	5,730	32.58	646	56	44	985
五 九 計 Total	18,749	100.00	766	1,214	4,635	2,658
1970-71 私立 Private	6,317	33.69	658	48	58	1,035
六 十 計 Total	20,387	100.00	950	1,378	4,912	2,933
1971-72 私立 Private	7,297	35.79	881	89	52	1,176
六 一 計 Total	21,325	100.00	1,064	1,352	5,027	3,076
1972-73 私立 Private	8,095	37.96	1,009	110	51	1,269
六 二 計 Total	22,073	100.00	1,003	1,465	5,211	3,066
1973-74 私立 Private	8,241	37.34	954	102	52	1,257
六 三 計 Total	22,829	100.00	1,019	1,401	5,500	3,091
1974-75 私立 Private	8,708	38.14	908	112	54	1,254
六 四 計 Total	23,462	100.00	1,184	1,407	5,748	3,219
1975-76 私立 Private	8,859	37.76	1,050	129	56	1,324
六 五 計 Total	23,874	100.00	1,308	1,355	5,814	3,330
1976-77 私立 Private	9,070	37.99	1,165	121	57	1,406
六 六 計 Total	25,040	100.00	1,462	1,424	6,004	3,238
1977-78 私立 Private	9,906	39.56	1,312	116	52	1,406
六 七 計 Total	25,588	100.00	1,629	1,469	5,938	3,237
1978-79 私立 Private	10,465	40.90	1,472	109	63	1,446
六 八 計 Total	26,446	100.00	1,973	1,530	6,218	3,221
1979-80 私立 Private	10,958	41.44	1,808	113	66	1,481
六 九 計 Total	26,982	100.00	1,875	1,609	6,276	3,260
1980-81 私立 Private	10,992	40.74	1,678	119	81	1,486
七 十 計 Total	28,057	100.00	1,996	1,770	6,402	3,262
1981-82 私立 Private	11,389	40.59	1,801	109	70	1,449
七 一 計 Total	29,106	100.00	2,422	1,915	6,504	3,209
1982-83 私立 Private	12,115	41.62	2,221	102	69	1,481
七 二 計 Total	30,360	100.00	2,939	2,062	6,595	3,241
1983-84 私立 Private	12,965	42.70	2,755	112	69	1,505
七 三 計 Total	31,744	100.00	3,851	2,145	6,693	3,311
1984-85 私立 Private	14,151	44.58	3,735	119	72	1,548
七 四 計 Total	33,395	100.00	4,878	2,349	6,759	3,463
1985-86 私立 Private	15,409	46.14	4,762	120	72	1,691
七 五 計 Total	34,122	100.00	5,570	2,457	6,665	3,310
1986-87 私立 Private	16,065	47.08	5,419	122	67	1,539
七 六 計 Total	35,010	100.00	5,477	2,621	6,693	3,244
1987-88 私立 Private	16,559	47.30	5,288	134	71	1,572
七 七 計 Total	34,174	100.00	5,649	2,773	6,573	3,206
1988-89 私立 Private	15,643	45.77	5,452	135	76	1,521
七 八 計 Total	34,099	100.00	5,870	3,086	6,543	3,265
1989-90 私立 Private	15,400	45.16	5,737	141	87	1,545
七 九 計 Total	33,400	100.00	4,524	3,247	6,482	3,398
1990-91 私立 Private	14,437	43.22	4,431	138	78	1,636
八 十 計 Total	33,984	100.00	4,296	3,510	6,657	3,599
1991-92 私立 Private	14,150	41.64	4,197	144	91	1,783
八 一 計 Total	34,822	100.05	4,253	3,862	7,182	3,672
1992-93 私立 Private	13,861	39.83	4,177	134	105	1,778
八 二 計 Total	35,302	100.00	3,766	4,331	7,039	3,867
1993-94 公立 Public	21,559	61.07	50	4,195	6,945	2,002
私立 Private	13,743	38.93	3,716	136	94	1,865

## 3. NUMBER OF STAFFS AT ALL LEVELS(Cont'd)

師範學校 Normal School	職業學校 Vocational School	專科學校 Junior College	獨立學院 College	大學 University	特殊學校 Special School	國民及高中補 校Elementary Jr.& Sr.High Supp. School	職業,專科補校及 空大 Vocational & Jr.coll.Supple- mentary School
28	2,348	2,271	1,278	1,995	70	77	221
-	632	1,549	1,134	145	-	55	143
18	2,689	2,449	1,203	2,046	76	124	265
-	786	1,697	1,025	222	-	101	168
-	2,765	2,724	1,301	2,121	80	136	349
-	836	1,934	1,119	261	-	113	255
-	3,081	3,014	1,363	2,181	82	147	346
-	1,127	2,176	1,142	273	-	132	249
-	3,173	3,246	1,296	2,240	99	182	570
-	1,254	2,410	1,057	314	11	152	458
-	3,314	3,339	1,471	2,296	104	178	626
-	1,324	2,496	1,094	328	14	146	474
-	3,434	3,474	1,601	2,385	102	157	665
-	1,388	2,557	1,316	390	2	129	598
-	3,585	3,311	1,724	2,462	125	124	573
-	1,496	2,369	1,397	456	10	95	477
-	3,579	3,361	1,614	2,593	128	123	669
-	1,517	2,430	1,249	450	10	94	571
-	3,807	3,415	2,115	2,595	135	125	720
-	1,602	2,472	1,723	487	14	93	629
-	3,719	3,477	2,344	2,705	140	125	805
-	1,637	2,543	1,914	537	15	98	631
-	3,723	3,583	2,269	2,914	127	73	815
-	1,658	2,627	1,960	536	1	45	663
-	3,817	3,647	1,450	3,829	145	211	863
-	1,682	2,641	1,118	1,236	14	192	745
-	4,124	3,635	1,518	4,032	157	208	953
-	1,812	2,633	1,135	1,419	15	181	765
-	4,356	3,714	1,561	4,241	161	165	858
-	1,949	2,668	1,178	1,539	15	141	752
-	4,494	3,946	1,704	4,296	166	148	769
-	2,063	2,883	1,243	1,552	12	125	646
-	4,485	3,960	1,787	4,420	178	104	810
-	2,036	2,941	1,385	1,574	18	81	642
-	4,622	3,969	1,910	4,381	187	126	751
-	2,125	2,924	1,495	1,536	21	110	553
-	4,685	3,974	1,931	4,427	179	266	658
-	2,200	2,905	1,536	1,561	15	240	461
-	4,970	3,718	2,633	4,448	175	251	780
-	2,292	2,936	1,866	1,592	18	225	565
-	5,099	3,878	1,625	4,407	188	248	528
-	2,366	3,081	816	1,539	22	224	411
-	5,076	3,733	1,023	4,410	226	200	667
-	2,356	2,891	393	1,652	21	174	403
-	5,151	3,670	1,417	4,455	270	177	609
-	2,381	2,768	764	1,699	29	154	359
-	5,045	3,255	1,892	4,649	311	177	593
-	2,248	2,404	1,040	1,709	39	155	340
-	4,980	3,256	1,874	4,697	322	166	558
-	2,176	2,321	1,013	1,660	33	144	320
-	5,018	3,318	2,064	4,811	325	180	583
-	2,786	995	927	3,097	312	25	225
-	2,232	2,323	1,137	1,714	13	155	358

## 4. 各級學校班級數

學 年 度 School Year	總 計 Grand Total		幼 稚 園 Kinder- garten	國 民 小 學 Elementary School	中 學 High School		師 範 學 校 Normal School	職 業 學 校 Vocational Sch.	
	班 數 No. of Classes	%			初 中 Junior	高 中 Senior		初 職 Junior	高 職 Senior
三 九 計 Total	20,381	100.00	397	16,856	1,322	428	137	567	309
1950-51 私立Private	239	1.17	—	—	124	52	—	40	23
四 十 計 Total	21,553	100.00	510	17,743	1,352	483	144	561	334
1951-52 私立Private	394	1.83	100	—	134	59	—	43	24
四 一 計 Total	22,938	100.00	601	18,833	1,468	468	146	594	353
1952-53 私立Private	547	2.38	224	—	140	60	—	44	25
四 二 計 Total	25,000	100.00	842	20,211	1,706	480	141	676	373
1953-54 私立Private	709	2.84	333	—	154	66	—	47	26
四 三 計 Total	27,503	100.00	898	22,025	2,023	521	149	798	412
1954-55 私立Private	787	2.86	338	—	172	66	—	52	35
四 四 計 Total	30,519	100.00	1,039	24,127	2,284	639	155	895	483
1955-56 私立Private	1,041	3.41	432	—	198	91	—	60	52
四 五 計 Total	33,537	100.00	1,236	26,189	2,667	771	153	926	570
1956-57 私立Private	1,250	3.73	534	—	209	126	—	66	78
四 六 計 Total	36,455	100.00	1,274	28,307	3,078	915	158	917	684
1957-58 私立Private	1,435	3.94	569	—	229	160	—	81	117
四 七 計 Total	39,914	100.00	1,511	30,945	3,344	1,030	161	888	786
1958-59 私立Private	1,805	4.52	811	—	249	191	—	92	150
四 八 計 Total	43,519	100.00	1,773	33,586	3,650	1,172	163	871	932
1959-60 私立Private	2,947	6.77	1,072	704	323	207	—	118	191
四 九 計 Total	46,958	100.00	1,883	35,944	4,123	1,262	166	888	1,070
1960-61 私立Private	3,196	6.81	1,117	726	417	198	—	143	218
五 十 計 Total	50,053	100.00	1,898	37,906	4,878	1,406	148	910	1,150
1961-62 私立Private	3,491	6.97	1,146	772	593	196	—	164	219
五 一 計 Total	53,006	100.00	1,891	39,712	5,622	1,550	121	915	1,227
1962-63 私立Private	3,905	7.37	1,223	799	780	209	—	177	220
五 二 計 Total	55,720	100.00	1,819	41,114	6,450	1,786	107	894	1,325
1963-64 私立Private	4,353	7.81	1,221	823	992	253	—	186	240
五 三 計 Total	58,347	100.00	1,853	42,139	7,195	2,123	93	891	1,495
1964-65 私立Private	5,048	8.65	1,298	836	1,173	357	—	204	312
五 四 計 Total	61,298	100.00	1,833	43,338	7,968	2,419	79	906	1,677
1965-66 私立Private	5,736	9.36	1,299	825	1,314	443	—	226	416
五 五 計 Total	64,168	100.00	1,900	44,382	8,554	2,683	65	930	1,862
1966-67 私立Private	6,495	10.12	1,361	721	1,391	513	—	257	529
五 六 計 Total	67,121	100.00	2,059	45,171	9,328	2,946	39	994	2,075
1967-68 私立Private	6,980	10.40	1,291	464	1,449	599	—	293	676

## 4. NUMBER OF CLASSES AT ALL LEVELS

專 科 Junior College	大 學 本 科 University & College	研 究 所 Graduate School		盲 聾 學 校 School for Blind & Deaf	普 通 補 校 General Supplementary School	職 業 補 校 Vocational Supplementar School
		碩 士 班 Master Program	博 士 班 P. D. Program			
—	225	—	—	24	30	86
—	—	—	—	—	—	—
45	213	4	—	22	31	111
11	—	—	—	—	7	16
64	220	4	—	25	31	131
15	—	—	—	—	8	31
86	251	4	—	32	25	173
17	—	—	—	—	6	60
100	287	10	—	37	49	194
16	13	—	—	—	28	67
98	431	21	—	39	77	231
20	42	—	—	—	53	93
121	509	35	—	48	75	237
32	55	—	—	—	48	102
123	585	48	—	56	79	231
35	90	—	—	—	50	104
153	642	52	—	64	77	261
41	114	—	—	—	46	111
155	708	62	—	75	86	286
34	141	—	—	—	50	107
197	858	69	—	88	100	310
58	163	—	—	—	59	97
217	927	78	—	100	109	326
71	180	1	—	—	56	93
277	999	93	—	114	122	363
101	207	14	—	—	60	115
333	1,127	117	—	122	147	379
110	305	26	—	—	66	131
452	1,260	126	—	124	180	416
188	417	26	—	—	78	159
677	1,454	139	—	129	213	466
361	544	26	—	—	89	193
1,069	1,652	156	—	148	239	528
674	680	26	—	—	108	235
1,440	1,816	170	—	152	275	656
944	782	31	—	—	143	308



## 4. 各級學校班級數(續)

學年度 School Year	總計 Grand Total		幼稚園 Kindergarten	國民小學 Elementary School	國民中學 Junior High School	高級中學 Senior High School	師範學校 Normal School	職業學校 Vocational School	
	班數No. of Classes	%						初職 Junior	高職 Senior
五七計 Total	71,040	100.00	2,029	45,780	11,459	3,209	22	693	2,623
1968-69私立Private	7,528	10.60	1,422	324	1,108	697	—	212	995
五八計 Total	75,686	100.00	2,082	47,084	13,395	3,459	11	362	3,196
1969-70私立Private	8,442	11.15	1,516	350	985	738	—	116	1,283
五九計 Total	80,637	100.00	2,075	48,404	15,281	3,842	21	6	3,994
1970-71私立Private	9,471	11.75	1,508	394	697	893	—	5	1,772
六十計 Total	84,579	100.00	2,218	49,300	16,345	4,122	18	—	4,597
1971-72私立Private	10,945	12.94	1,676	434	724	973	—	—	2,216
六一計 Total	87,627	100.00	2,395	49,432	17,407	4,264	12	—	5,018
1972-73私立Private	12,339	14.08	1,873	468	784	1,002	—	—	2,552
六二計 Total	89,608	100.00	2,495	49,333	18,080	4,212	26	—	5,410
1973-74私立Private	13,480	15.04	2,004	474	799	962	—	—	2,885
六三計 Total	91,548	100.00	2,523	49,421	19,014	4,092	31	—	5,871
1974-75私立Private	13,928	15.21	1,919	483	803	885	—	—	3,243
六四計 Total	93,428	100.00	2,796	49,322	19,908	4,004	45	—	6,367
1975-76私立Private	14,711	15.75	2,145	483	787	849	—	—	3,642
六五計 Total	95,232	100.00	2,992	49,682	20,454	3,943	41	—	6,686
1976-77私立Private	15,331	16.10	2,289	487	799	827	—	—	3,844
六六計 Total	97,215	100.00	3,264	50,109	21,063	3,910	42	—	6,848
1977-78私立Private	15,705	16.15	2,477	485	808	811	—	—	3,962
六七計 Total	99,192	100.00	3,703	50,339	21,799	3,863	21	—	7,037
1978-79私立Private	16,262	16.39	2,744	480	824	778	—	—	4,089
六八計 Total	101,083	100.00	4,177	50,376	22,433	3,927	9	—	7,327
1979-80私立Private	17,152	16.97	3,180	475	872	863	—	—	4,286
六九計 Total	102,468	100.00	4,592	50,345	22,811	3,854	6	—	7,737
1980-81私立Private	18,075	17.64	3,527	482	868	825	—	—	4,555
七十計 Total	103,984	100.00	4,811	50,622	22,946	3,841	3	—	8,064
1981-82私立Private	18,718	18.00	3,796	482	867	842	—	—	4,724
七一計 Total	106,589	100.00	5,562	50,715	23,459	3,882	1	—	8,554
1982-83私立Private	20,150	18.90	4,506	483	869	870	—	—	5,088
七二計 Total	108,630	100.00	6,362	51,091	23,816	3,910	—	—	8,642
1983-84私立Private	21,209	19.52	5,408	479	868	895	—	—	5,066
七三計 Total	111,149	100.00	7,401	51,718	23,768	3,964	—	—	8,975
1984-85私立Private	23,308	20.97	6,874	479	866	935	—	—	5,333
七四計 Total	112,901	100.00	7,668	52,732	23,498	3,981	—	—	9,224
1985-86私立Private	23,962	21.22	7,115	480	870	964	—	—	5,497
七五計 Total	115,256	100.00	7,883	53,885	23,352	4,047	—	—	9,456
1986-87私立Private	23,937	20.77	6,552	482	879	1,012	—	—	5,691
七六計 Total	118,688	100.00	8,370	55,070	23,639	4,104	—	—	9,708
1987-88私立Private	24,672	20.79	6,769	482	892	1,047	—	—	5,829
七七計 Total	120,640	100.00	8,366	55,896	24,573	4,164	—	—	9,614
1988-89私立Private	25,170	20.86	6,751	482	986	1,073	—	—	5,767
七八計 Total	122,538	100.00	8,121	56,315	25,514	4,210	—	—	9,777
1989-90私立Private	25,532	20.84	6,503	484	1,108	1,066	—	—	5,785
七九計 Total	124,613	100.00	8,112	56,120	26,297	4,325	—	—	9,897
1990-91私立Private	26,557	21.31	6,457	489	1,268	1,103	—	—	5,919
八十計 Total	126,929	100.00	8,304	56,009	26,843	4,472	—	—	10,264
1991-92私立Private	27,940	22.01	6,626	508	1,356	1,175	—	—	6,270
八一計 Total	128,548	100.00	8,354	55,384	27,039	4,711	—	—	10,597
1992-93私立Private	28,838	22.43	6,638	487	1,390	1,288	—	—	6,580
八二計 Total	129,674	100.00	8,524	54,310	27,469	5,015	—	—	10,808
1993-94公立Public	99,827	76.98	1,787	53,798	26,014	3,580	—	—	4,033
私立Private	29,847	23.02	6,737	512	1,455	1,435	—	—	6,775

## 4. NUMBER OF CLASSES AT ALL LEVELS(Cont'd)

專科 Junior College	大學本科 University	研究所Grade School		特殊學校 Special School	國小補校 Elementary Supplemen- -tary Sch.	國中補校 Junior High Supp. School	高中補校 Senior High Supp. School	職業補校 Vocational Supp. School	專科補校及空大 Jr.Coll.Supple- mentary Sch. & Open University
		碩士班 Master Program	博士班 Ph. D. Program						
1,753	1,942	163	33	184	—	428	138	584	—
1,218	840	34	9	—	—	285	73	311	—
2,123	2,013	203	42	182	—	533	174	827	—
1,516	880	41	15	—	—	411	101	490	—
2,401	2,149	220	59	194	—	643	217	1,131	—
1,736	963	49	18	—	—	538	134	764	—
2,681	2,340	245	63	202	—	768	256	1,424	—
1,928	1,053	58	18	—	—	669	172	1,024	—
3,084	2,505	314	70	205	—	839	287	1,795	—
2,117	1,180	87	23	3	—	734	184	1,332	—
3,244	2,726	315	68	203	—	1,125	289	2,082	—
2,255	1,337	87	16	3	—	859	205	1,594	—
3,236	2,922	365	72	208	—	1,088	288	2,417	—
2,278	1,459	100	15	9	—	677	202	1,855	—
3,237	3,059	403	90	217	—	1,041	271	2,668	—
2,294	1,572	132	35	11	—	556	183	2,022	—
3,293	3,203	436	109	232	—	981	271	2,909	—
2,363	1,648	146	36	17	—	487	180	2,208	—
3,377	3,296	455	116	242	—	923	298	2,966	306
2,431	1,701	149	37	19	—	386	207	2,232	—
3,448	3,366	481	129	246	39	882	296	3,134	409
2,489	1,752	153	43	20	—	311	206	2,373	—
3,561	3,388	511	143	242	101	815	250	3,321	502
2,601	1,719	171	51	11	—	240	160	2,523	—
3,684	3,338	523	143	246	105	920	277	3,516	371
2,688	1,810	175	53	12	—	221	187	2,672	—
3,834	3,396	561	174	246	177	989	268	3,603	449
2,801	1,851	189	60	11	—	206	180	2,709	—
4,026	3,477	619	205	262	214	1,020	263	3,752	578
2,942	1,902	211	64	11	—	193	178	2,833	—
4,279	3,588	553	154	271	297	991	260	3,795	621
3,129	1,972	185	32	10	—	143	175	2,847	—
4,494	3,593	588	174	278	310	961	266	4,099	560
3,277	2,023	208	36	12	—	110	182	2,973	—
4,677	3,710	611	201	282	325	896	282	4,276	538
3,427	2,071	220	40	14	—	82	198	2,984	—
4,831	3,783	631	224	288	412	853	249	4,473	889
3,612	2,122	222	39	12	—	70	166	3,078	—
5,049	3,923	649	256	299	470	829	236	4,578	1,508
3,869	2,172	218	40	18	—	62	152	3,122	—
5,374	4,180	710	304	308	477	824	254	4,726	870
4,254	2,246	228	46	18	—	54	168	3,097	—
5,886	4,454	765	336	346	530	758	231	4,520	775
4,774	2,320	247	53	22	—	46	145	2,979	—
6,387	4,782	828	364	375	554	747	202	4,693	930
5,263	2,456	266	60	30	—	51	118	3,077	—
6,746	5,072	940	399	404	604	769	198	4,772	1,133
5,630	2,642	296	71	40	1	54	116	3,155	—
7,106	5,501	1,052	454	407	723	801	212	4,851	1,356
5,813	2,809	334	85	29	—	33	129	3,223	—
7,412	5,855	1,179	513	425	844	817	202	4,821	1,480
1,334	2,841	808	420	395	844	787	87	1,619	1,480
6,078	3,014	371	93	30	—	30	115	3,202	—

## 5. 各級學校學生人數

學 年 度 School Year	總 計 Grand Total		幼 稚 園 Kinder- garten	國 民 小 學 Elementary School	中 學 High School		師 範 學 校 Normal School	職 業 Vocational 初 職 Junior
	人 數 No. of Students	%			初 中 Junior	高 中 Senior		
三 九 計 Total	1,054,927	100.00	17,111	906,950	61,082	18,866	5,651	23,211
1950-51 私立Private	11,560	1.10	—	—	5,910	2,502	—	1,913
四 十 計 Total	1,134,627	100.00	21,531	970,664	64,370	21,303	6,241	23,541
1951-52 私立Private	18,538	1.63	3,796	—	6,884	3,021	—	2,165
四 一 計 Total	1,187,858	100.00	28,531	1,003,304	71,900	21,046	6,350	25,860
1952-53 私立Private	26,110	2.20	9,744	—	7,403	3,046	—	2,257
四 二 計 Total	1,275,998	100.00	37,729	1,060,324	84,513	21,793	6,014	29,787
1953-54 私立Private	32,932	2.58	13,947	—	8,478	3,283	—	2,365
四 三 計 Total	1,383,094	100.00	41,137	1,133,438	101,005	24,198	6,539	35,007
1954-55 私立Private	36,741	2.66	14,094	—	9,258	3,385	—	2,927
四 四 計 Total	1,535,505	100.00	46,390	1,244,029	116,192	30,169	6,832	39,211
1955-56 私立Private	48,125	3.13	17,887	—	10,731	4,624	—	3,319
四 五 計 Total	1,678,788	100.00	54,239	1,344,432	133,687	37,253	6,983	40,493
1956-57 私立Private	58,435	3.48	21,937	—	11,321	6,706	—	3,723
四 六 計 Total	1,848,038	100.00	56,988	1,480,557	150,594	43,992	7,272	39,445
1957-58 私立Private	66,141	3.58	24,046	—	11,725	8,397	—	4,397
四 七 計 Total	2,037,095	100.00	64,167	1,642,888	160,490	48,394	7,211	36,728
1958-59 私立Private	78,777	3.87	31,266	—	12,786	9,607	—	4,823
四 八 計 Total	2,212,588	100.00	73,235	1,777,118	177,842	54,314	7,244	37,205
1959-60 私立Private	132,638	5.99	40,661	34,783	17,531	10,438	—	6,524
四 九 計 Total	2,375,328	100.00	79,702	1,888,783	205,853	57,512	7,572	39,720
1960-61 私立Private	147,239	6.20	43,893	36,386	23,063	10,289	—	8,014
五 十 計 Total	2,540,665	100.00	78,261	1,997,016	252,107	62,548	6,572	42,227
1961-62 私立Private	162,353	6.39	44,932	38,234	33,301	10,019	—	9,311
五 一 計 Total	2,702,771	100.00	77,898	2,097,957	295,363	70,950	5,318	42,828
1962-63 私立Private	183,806	6.80	48,362	39,790	43,742	11,318	—	9,929
五 二 計 Total	2,823,674	100.00	75,413	2,148,652	340,972	82,893	4,548	42,500
1963-64 私立Private	209,589	7.42	49,068	40,899	56,686	13,421	—	10,808
五 三 計 Total	2,964,286	100.00	75,013	2,202,867	382,998	100,873	3,718	42,638
1964-65 私立Private	243,919	8.23	51,231	41,839	65,635	18,975	—	11,862
五 四 計 Total	3,117,397	100.00	78,878	2,257,720	426,822	116,197	3,159	43,461
1965-66 私立Private	284,125	9.11	54,735	40,558	73,369	23,442	—	12,859
五 五 計 Total	3,253,636	100.00	81,500	2,307,955	456,090	127,490	2,612	44,789
1966-67 私立Private	320,241	9.84	57,079	34,739	77,340	26,750	—	14,334
五 六 計 Total	3,406,233	100.00	88,897	2,348,218	499,843	140,604	1,570	48,749
1967-68 私立Private	351,080	10.31	55,067	22,978	83,153	31,052	—	16,839

## 5. NUMBER OF STUDENTS AT ALL LEVELS

學校 School	專科學校 Junior College	大學本科 University & College	研 究 所 Graduate School		盲聾學校 School for Blind & Deaf	普通補校 General Supplemen- tary School	職業補校 Vocational Supplemen- tary School
高 職 Senior			碩士班 Master Program	博士班 Ph.D. Program			
11,226	1,286	5,374	5	—	384	1,122	2,659
861	374	—	—	—	—	—	—
13,075	2,140	6,057	12	—	443	1,301	3,949
1,091	651	—	—	—	—	360	570
14,232	3,171	6,853	13	—	547	1,334	4,717
1,224	893	—	—	—	—	380	1,163
15,814	4,240	7,687	16	—	602	1,130	6,349
1,333	954	—	—	—	—	251	2,321
17,823	4,587	9,001	82	—	673	2,374	7,230
1,839	821	461	—	—	—	1,438	2,518
21,186	4,545	13,460	169	—	761	3,663	8,898
2,765	992	1,455	—	—	—	2,528	3,824
25,410	5,025	17,309	271	1	821	3,505	9,359
4,174	1,808	2,212	—	—	—	2,213	4,341
30,378	4,879	20,394	346	—	926	3,276	8,991
6,147	1,827	3,329	—	—	—	1,914	4,359
35,104	5,822	21,739	373	4	1,127	3,373	9,675
7,946	2,079	4,190	—	—	—	1,860	4,220
40,595	5,624	23,709	427	10	1,246	3,754	10,265
9,820	1,469	5,486	—	—	—	2,010	3,916
44,617	7,888	26,735	426	11	1,415	4,242	10,852
10,564	2,854	6,607	—	—	—	2,127	3,442
46,108	8,366	29,524	501	12	1,509	4,802	11,112
10,319	3,378	7,313	8	—	—	2,252	3,286
48,905	11,074	32,532	693	15	1,606	5,155	12,477
10,878	4,990	8,392	90	—	—	2,303	4,012
54,421	13,171	37,719	801	16	1,700	7,014	13,854
12,584	5,660	12,367	172	—	—	2,896	5,028
64,205	17,923	45,203	866	18	1,774	9,749	16,441
17,140	8,742	17,981	177	—	—	3,579	6,758
74,114	29,534	54,819	974	19	1,898	10,511	19,291
23,208	18,022	24,838	159	—	—	4,089	8,846
83,102	47,499	65,245	1,083	28	2,118	11,519	22,606
28,964	32,218	32,706	150	—	—	4,826	11,135
94,547	63,411	73,881	1,271	50	2,260	13,760	29,172
37,114	43,804	38,586	175	13	—	7,034	15,265

## 5. 各級學校學生人數(續)

學年度 School Year	總計 Grand Total		幼稚園 Kindergarten	國民小學 Elementary School	國民中學 Junior High School	高級中學 Senior High School	師範學校 Normal School	職業學校 Vocational School	
	學生數No. of Students	%						初職 Junior	高職 Senior
五七計 Total	3,614,737	100.00	90,508	2,383,204	617,225	152,877	933	33,925	116,206
1968-69 私立Private	373,630	10.34	62,479	18,202	60,859	35,643	-	11,846	50,831
五八計 Total	3,809,930	100.00	91,468	2,428,041	710,818	161,459	528	18,305	137,642
1969-70 私立Private	410,883	10.78	64,968	20,021	52,028	36,866	-	6,391	63,702
五九計 Total	3,991,574	100.00	91,984	2,445,405	799,223	178,537	924	255	175,650
1970-71 私立Private	455,827	11.42	66,424	22,955	35,379	43,876	-	211	89,154
六十計 Total	4,130,691	100.00	100,696	2,456,615	847,660	190,798	864	-	198,969
1971-72 私立Private	514,489	12.46	76,907	25,380	36,678	46,559	-	-	104,859
六一計 Total	4,269,132	100.00	107,813	2,459,743	908,615	197,151	582	-	216,905
1972-73 私立Private	566,054	13.26	83,923	26,968	40,285	47,315	-	-	116,320
六二計 Total	4,334,462	100.00	110,977	2,431,440	948,872	191,388	1,241	-	232,574
1973-74 私立Private	607,666	14.02	88,485	27,317	41,516	43,064	-	-	128,270
六三計 Total	4,395,157	100.00	110,403	2,406,531	990,931	185,349	1,510	-	255,965
1974-75 私立Private	630,226	14.34	82,724	27,539	42,539	39,334	-	-	144,081
六四計 Total	4,449,009	100.00	117,990	2,364,961	1,036,357	185,181	2,040	-	282,415
1975-76 私立Private	663,967	14.92	88,648	27,425	42,957	38,507	-	-	163,372
六五計 Total	4,478,957	100.00	121,373	2,341,413	1,058,870	181,933	1,854	-	296,493
1976-77 私立Private	683,688	15.26	89,947	26,863	43,823	36,484	-	-	170,792
六六計 Total	4,522,037	100.00	135,232	2,319,342	1,075,455	181,150	1,724	-	304,992
1977-78 私立Private	706,958	15.63	100,775	26,397	44,426	36,763	-	-	175,709
六七計 Total	4,529,663	100.00	151,290	2,278,726	1,082,074	177,647	905	-	312,061
1978-79 私立Private	733,339	16.19	111,085	25,683	45,176	35,552	-	-	180,976
六八計 Total	4,570,132	100.00	165,165	2,256,363	1,082,970	181,408	374	-	328,395
1979-80 私立Private	777,325	17.01	123,344	25,629	46,995	38,834	-	-	191,680
六九計 Total	4,597,765	100.00	178,216	2,233,706	1,075,532	180,665	232	-	349,138
1980-81 私立Private	816,639	17.76	133,282	25,523	47,063	39,008	-	-	205,634
七十計 Total	4,641,975	100.00	191,693	2,213,179	1,070,942	182,391	113	-	374,206
1981-82 私立Private	856,523	18.45	142,909	25,244	47,310	40,763	-	-	220,875
七一計 Total	4,724,921	100.00	193,744	2,226,699	1,082,358	187,015	12	-	394,258
1982-83 私立Private	901,819	19.09	154,931	24,793	45,679	41,840	-	-	234,941
七二計 Total	4,799,833	100.00	214,076	2,242,641	1,087,601	190,214	-	-	404,549
1983-84 私立Private	942,782	19.64	180,267	24,684	44,228	43,147	-	-	240,286
七三計 Total	4,870,838	100.00	234,172	2,273,390	1,077,732	192,360	-	-	407,832
1984-85 私立Private	999,775	20.53	216,921	24,555	44,061	44,593	-	-	244,869
七四計 Total	4,942,310	100.00	234,674	2,321,700	1,062,226	194,757	-	-	421,784
1985-86 私立Private	1,025,669	20.75	216,815	24,781	44,527	47,340	-	-	255,298
七五計 Total	5,045,768	100.00	238,428	2,364,438	1,052,993	200,599	-	-	437,924
1986-87 私立Private	1,043,698	20.68	197,240	24,969	45,333	50,176	-	-	268,179
七六計 Total	5,123,742	100.00	250,179	2,400,614	1,053,923	206,019	-	-	447,328
1987-88 私立Private	1,065,333	20.79	202,610	25,239	45,441	51,805	-	-	270,144
七七計 Total	5,197,002	100.00	248,498	2,407,166	1,088,890	208,994	-	-	444,232
1988-89 私立Private	1,084,547	20.87	200,733	25,937	50,176	53,247	-	-	263,435
七八計 Total	5,212,521	100.00	242,785	2,384,801	1,125,238	204,457	-	-	438,140
1989-90 私立Private	1,102,227	21.15	197,118	26,151	56,060	52,993	-	-	259,445
七九計 Total	5,279,864	100.00	237,285	2,354,113	1,160,180	209,010	-	-	449,111
1990-91 私立Private	1,146,581	21.72	189,897	25,920	63,310	55,157	-	-	271,006
八十計 Total	5,323,715	100.00	235,099	2,293,444	1,176,402	218,061	-	-	475,852
1991-92 私立Private	1,208,222	22.70	186,828	25,986	66,864	60,043	-	-	293,521
八一計 Total	5,326,519	100.00	231,124	2,200,968	1,179,028	229,876	-	-	500,721
1992-93 私立Private	1,255,814	23.58	182,561	25,519	69,799	65,857	-	-	313,354
八二計 Total	5,316,947	100.00	237,779	2,111,037	1,187,370	238,660	-	-	515,211
1993-94 公立Public	4,012,785	75.47	51,113	2,085,667	1,114,037	168,108	-	-	190,300
私立Private	1,304,162	24.53	186,666	25,370	73,333	70,552	-	-	324,911

## 5. NUMBER OF STUDENTS AT ALL LEVELS(Cont'd)

專科學校 Junior College	大學 University	研究所 Graduate School		特殊學校 Special School	國小補校 Elementary Supplemen- tary Sch.	國中補校 Junior High Supplemen- tary Sch.	高中補校 Senior High Supplemen- tary Sch.	職業補校 Vocational Supplemen- tary Sch.	專科補校及空大 Jr.Coll.Supple- mentary Sch. & Open University
		碩士班 Master Program	博士班 Ph. D. Program						
79,456	80,255	1,531	95	2,401	-	21,757	6,729	27,635	-
57,092	41,636	250	28	-	-	15,085	3,654	16,025	-
95,988	86,233	1,856	138	2,654	-	27,801	8,254	38,745	-
70,149	44,883	321	43	-	-	22,079	4,753	24,679	-
108,328	92,850	2,129	166	2,666	-	31,498	9,805	52,154	-
79,882	48,684	330	43	-	-	26,572	5,880	36,437	-
119,146	100,455	2,697	207	2,879	-	35,733	10,835	63,137	-
87,333	52,931	411	56	-	-	30,996	7,033	45,346	-
138,310	109,827	2,693	228	2,749	-	36,985	11,707	75,824	-
95,943	59,577	534	57	25	-	32,153	7,005	55,949	-
147,621	120,304	2,745	225	2,752	-	46,782	11,004	86,537	-
104,291	67,688	608	53	35	-	32,928	7,500	65,911	-
149,917	128,930	3,042	279	2,844	-	47,807	10,983	100,666	-
108,423	73,625	754	94	107	-	27,239	7,308	76,459	-
150,226	135,297	3,614	298	2,848	-	28,546	26,801	112,435	-
110,527	78,866	948	99	110	-	5,703	22,150	84,655	-
154,056	140,857	4,138	363	2,921	-	41,688	10,799	122,199	-
115,899	82,512	1,074	103	193	-	17,615	6,803	91,580	-
160,506	142,921	4,749	407	2,855	-	41,283	11,605	125,977	13,839
121,876	84,047	1,252	120	205	-	14,131	7,503	93,754	-
166,535	145,210	4,974	469	2,805	1,881	40,839	11,948	134,003	18,296
127,027	85,678	1,297	143	199	-	11,886	8,067	100,570	-
174,623	149,370	5,049	561	2,676	4,283	39,462	10,299	146,012	23,122
134,317	88,758	1,288	166	118	-	9,956	6,367	109,873	-
183,134	153,088	5,633	673	2,689	4,593	43,009	11,543	154,975	20,939
140,292	91,285	1,471	185	123	-	8,723	7,620	116,430	-
192,901	158,181	6,555	800	2,576	7,892	43,623	11,116	161,014	24,793
147,348	95,466	1,733	212	84	-	7,645	7,259	119,675	-
203,722	163,482	7,517	975	2,760	9,747	43,529	11,094	170,970	27,039
155,706	99,772	2,048	243	83	-	6,578	7,332	127,873	-
216,165	169,341	8,427	1,220	2,829	12,208	40,916	10,717	171,129	27,800
165,046	103,910	2,292	270	85	-	4,877	6,977	126,713	-
227,492	173,908	9,481	1,500	2,883	13,582	37,542	10,934	182,008	26,022
173,120	108,051	2,601	315	90	-	3,597	7,329	129,673	-
236,824	179,334	10,638	1,780	2,954	15,645	34,259	11,397	189,925	24,413
181,178	111,505	2,870	327	90	-	2,479	7,693	130,766	-
244,482	184,729	11,294	2,143	3,039	18,324	32,576	10,868	201,790	42,141
190,946	115,478	3,056	356	89	-	2,056	7,215	138,605	-
256,610	192,933	12,426	2,695	2,948	19,110	30,057	9,937	200,273	38,690
203,894	119,698	3,241	381	105	-	1,702	6,282	134,791	-
271,710	207,479	14,119	3,222	2,998	19,276	27,723	9,911	204,202	38,582
221,886	125,375	3,571	441	130	-	1,300	6,210	132,106	-
293,204	222,311	15,750	3,799	3,163	18,606	24,505	8,931	188,567	38,264
243,690	131,424	3,902	494	133	-	997	5,318	124,502	-
315,169	239,082	17,935	4,437	3,359	19,415	25,018	7,762	193,899	44,089
264,500	139,709	4,431	541	201	-	1,176	4,302	126,431	-
332,127	253,462	21,306	5,481	3,620	20,420	24,454	8,005	202,000	53,982
280,672	148,930	5,484	632	275	5	1,543	4,654	132,785	-
348,803	273,088	24,711	6,560	3,765	22,964	26,373	8,107	209,934	60,497
289,097	157,247	6,610	761	183	-	943	4,879	139,004	-
367,373	285,982	28,117	7,713	3,980	24,975	26,083	8,019	209,369	65,279
62,140	120,901	20,524	6,851	3,807	24,975	25,347	3,289	70,447	65,279
305,233	165,081	7593	862	173	-	736	4,730	138,922	-

## 6. 各級學校畢業生人數

學 年 度 School Year	總 計 Grand Total		國民小學 Elementary	中 學 High School		師範學校 Normal	職 業 學 校 Vocational School	
	人 數 No.of Graduates	%	school	初 中 Junior	高 中 Senior	School	初 職 Junior	高 職 Senior
三 九 計 Total	120,345	100.00	86,995	16,850	3,523	1,134	6,631	2,767
1950-51 私立Private	2,583	2.15	—	1,446	470	—	464	166
四 十 計 Total	160,112	100.00	121,426	17,937	6,278	2,019	6,259	3,622
1951-52 私立Private	3,419	2.14	—	1,708	885	—	489	268
四 一 計 Total	173,162	100.00	134,227	17,275	5,939	2,042	6,438	3,749
1952-53 私立Private	3,938	2.27	—	1,823	872	—	546	326
四 二 計 Total	182,253	100.00	141,384	18,543	6,090	1,688	6,591	4,285
1953-54 私立Private	4,147	2.28	—	1,907	808	—	673	362
四 三 計 Total	193,376	100.00	142,837	23,728	6,494	2,290	8,383	4,909
1954-55 私立Private	4,988	2.58	—	2,147	861	—	657	447
四 四 計 Total	209,563	100.00	150,625	27,839	7,502	2,431	9,949	5,165
1955-56 私立Private	6,265	2.99	—	2,441	986	—	693	458
四 五 計 Total	218,108	100.00	152,796	31,169	8,446	2,195	11,002	6,418
1956-57 私立Private	6,450	2.96	—	2,503	1,040	—	935	729
四 六 計 Total	224,402	100.00	149,749	34,670	11,329	2,663	11,692	7,428
1957-58 私立Private	8,571	3.82	—	2,738	1,645	—	959	1,060
四 七 計 Total	261,374	100.00	178,449	39,641	13,291	2,542	9,786	9,002
1958-59 私立Private	10,586	4.05	—	3,013	2,272	—	968	1,663
四 八 計 Total	296,283	100.00	210,439	40,798	14,131	2,768	8,518	10,768
1959-60 私立Private	15,863	5.35	3,916	3,082	2,672	—	1,308	2,130
四 九 計 Total	329,672	100.00	239,254	41,842	14,706	3,203	7,943	12,669
1960-61 私立Private	17,283	5.24	4,726	3,248	2,383	—	1,363	2,756
五 十 計 Total	357,632	100.00	253,994	51,666	17,118	2,550	8,787	13,749
1961-62 私立Private	20,749	5.80	5,135	5,299	2,882	—	2,077	2,911
五 一 計 Total	410,841	100.00	290,317	64,125	17,160	2,626	9,871	14,433
1962-63 私立Private	24,123	5.87	5,476	6,825	2,771	—	2,499	3,042
五 二 計 Total	450,620	100.00	309,746	79,248	20,685	2,309	9,733	14,804
1963-64 私立Private	29,559	6.56	6,153	10,896	3,045	—	2,567	2,877
五 三 計 Total	475,319	100.00	314,904	92,699	25,026	1,285	9,506	16,229
1964-65 私立Private	34,544	7.27	5,843	14,164	3,768	—	2,797	3,134
五 四 計 Total	513,120	100.00	326,202	108,991	28,342	1,410	10,256	19,156
1965-66 私立Private	41,663	8.12	5,216	18,336	4,400	—	3,284	4,279
五 五 計 Total	552,613	100.00	345,560	117,262	33,551	1,556	9,892	22,502
1966-67 私立Private	47,238	8.55	2,984	19,975	6,132	—	3,309	6,078
五 六 計 Total	591,267	100.00	360,683	129,597	37,125	804	9,271	24,689
1967-68 私立Private	55,020	9.31	1,982	20,796	7,017	—	3,626	8,366

## 6. NUMBER OF GRADUATES AT ALL LEVELS

專 科 Junior College	學 士 Bachelor Degree	研 究 所 Graduate School		盲 聾 學 校 School for Blind & Deaf	普 通 補 校 General Supplemen- tary School	職 業 補 校 Vocational Supplemen- tary School
		碩 士 M.A. degree	博 士 Ph.D. Degree			
523	1,013	1	—	14	325	569
—	—	—	—	—	17	20
302	1,050	—	—	62	274	883
—	—	—	—	—	36	33
995	1,194	1	—	69	261	972
200	—	—	—	—	25	146
1,100	1,437	3	—	55	192	885
207	—	—	—	—	27	163
1,279	1,591	2	—	103	325	1,435
185	—	—	—	—	169	522
1,227	1,913	28	—	69	647	2,168
208	—	—	—	—	384	1,095
994	2,303	53	—	105	761	1,866
237	—	—	—	—	346	660
1,051	2,650	58	—	176	740	2,196
339	314	—	—	—	477	1,039
1,515	4,154	102	2	213	554	2,123
575	609	—	—	—	320	1,166
1,278	4,628	122	1	167	718	1,947
527	925	—	—	—	400	903
1,413	5,086	205	2	212	684	2,453
423	1,133	—	—	—	327	924
1,345	4,815	113	—	173	889	2,433
317	997	—	—	—	296	835
2,616	5,467	172	1	242	1,143	2,668
1,193	1,175	—	—	—	464	678
2,959	6,360	264	1	295	1,393	2,823
1,125	1,496	72	—	—	513	815
3,224	7,118	356	1	301	1,477	3,193
1,353	1,702	71	—	—	637	1,075
3,363	8,259	300	1	365	2,216	4,259
1,482	2,096	64	—	—	772	1,734
3,930	10,044	342	3	357	2,677	4,937
1,849	3,686	64	—	—	781	2,380
6,663	12,978	400	1	311	3,020	5,725
2,864	6,209	65	—	—	1,227	2,868



## 6. 各級學校畢業生人數(續)

學 年 度 School Year	總 計 Grand Total		國民小學 Elementary School	國民中學 Junior High School	高級中學 Senior High School	師範學校 Normal School	職 業 學 校 Vocational	
	人 數 No. of Graduates	%					初 職 Junior	高 職 Senior
五 七 計 Total	611,644	100.00	350,797	147,140	41,848	585	8,783	28,276
1968-69 私立Private	64,184	10.49	2,261	22,028	8,849	-	3,794	9,983
五 八 計 Total	700,136	100.00	375,557	187,740	44,313	454	10,134	34,372
1969-70 私立Private	83,138	11.87	2,323	26,283	10,302	-	4,359	13,107
五 九 計 Total	774,045	100.00	384,131	241,428	48,039	917	250	44,419
1970-71 私立Private	78,931	10.20	2,909	10,862	10,904	-	206	19,434
六 十 計 Total	804,394	100.00	389,245	248,017	49,604	864	-	52,045
1971-72 私立Private	90,097	11.20	3,327	10,227	11,285	-	-	23,948
六 一 計 Total	877,561	100.00	405,320	275,179	58,641	141	-	62,739
1972-73 私立Private	113,136	12.89	3,782	11,686	14,677	-	-	34,395
六 二 計 Total	897,953	100.00	402,084	290,804	57,837	200	-	63,862
1973-74 私立Private	114,471	12.75	3,527	12,243	12,979	-	-	32,541
六 三 計 Total	927,545	100.00	408,316	301,833	56,923	230	-	67,510
1974-75 私立Private	125,182	13.50	4,195	13,179	12,574	-	-	34,012
六 四 計 Total	953,641	100.00	400,813	319,251	53,608	597	-	75,428
1975-76 私立Private	137,540	14.42	4,150	12,594	10,955	-	-	42,615
六 五 計 Total	974,284	100.00	393,650	335,891	53,120	387	-	84,547
1976-77 私立Private	142,580	14.63	3,887	13,268	10,229	-	-	47,029
六 六 計 Total	1,001,387	100.00	394,379	345,722	57,003	749	-	92,549
1977-78 私立Private	153,088	15.29	4,181	13,337	11,952	-	-	51,935
六 七 計 Total	979,163	100.00	377,257	346,824	52,642	597	-	87,591
1978-79 私立Private	149,358	15.25	4,004	13,970	10,703	-	-	48,487
六 八 計 Total	1,002,697	100.00	379,074	349,198	52,402	170	-	93,326
1979-80 私立Private	157,917	15.75	3,977	14,688	10,388	-	-	52,000
六 九 計 Total	1,013,340	100.00	375,005	351,956	53,075	86	-	99,356
1980-81 私立Private	167,844	16.56	4,212	13,978	10,511	-	-	57,188
七 十 計 Total	1,012,366	100.00	375,965	342,117	53,411	98	-	101,524
1981-82 私立Private	170,195	16.81	4,007	14,202	11,548	-	-	57,617
七 一 計 Total	1,036,559	100.00	375,755	348,941	54,370	12	-	111,316
1982-83 私立Private	182,628	17.62	4,058	14,425	11,726	-	-	64,330
七 二 計 Total	1,043,675	100.00	359,886	349,251	55,065	-	-	121,627
1983-84 私立Private	195,551	18.74	3,973	13,900	12,450	-	-	70,986
七 三 計 Total	1,049,637	100.00	354,687	354,684	57,624	-	-	122,639
1984-85 私立Private	200,351	19.09	5,438	13,425	12,655	-	-	72,510
七 四 計 Total	1,060,780	100.00	356,176	354,554	58,558	-	-	121,741
1985-86 私立Private	201,785	19.02	3,821	13,729	13,357	-	-	70,711
七 五 計 Total	1,059,422	100.00	357,398	343,692	58,580	-	-	123,644
1986-87 私立Private	211,729	19.99	3,793	14,219	14,291	-	-	73,885
七 六 計 Total	1,096,961	100.00	390,836	339,366	59,551	-	-	130,317
1987-88 私立Private	216,095	19.70	4,004	14,252	15,266	-	-	78,452
七 七 計 Total	1,127,744	100.00	396,248	340,545	63,366	-	-	140,393
1988-89 私立Private	232,456	20.61	4,081	14,172	16,783	-	-	84,236
七 八 計 Total	1,109,793	100.00	389,752	341,045	62,812	-	-	128,825
1989-90 私立Private	220,423	19.86	4,032	14,510	15,857	-	-	73,711
七 九 計 Total	1,169,966	100.00	406,231	370,665	63,871	-	-	128,081
1990-91 私立Private	234,723	20.06	4,037	18,244	16,592	-	-	73,945
八 十 計 Total	1,191,025	100.00	399,710	376,686	61,720	-	-	134,917
1991-92 私立Private	257,664	21.63	5,112	19,991	16,563	-	-	79,543
八 一 計 Total	1,220,250	100.00	396,807	373,902	67,765	-	-	142,780
1992-93 公立Public	946,577	77.57	392,802	352,784	49,483	-	-	56,337
私立Private	273,673	22.43	4,005	21,118	18,282	-	-	86,443

## 6. NUMBER OF GRADUATES AT ALL LEVELS(Cont'd)

專科學校 Junior College	大學本科 Bachelor Degree	研 究 所 Graduate School		特殊學校 Special School	國小補校 Elementary Supplemen- tary Sch.	國中補校 Junior High Supplemen- tary Sch.	高中補校 Senior High Supplemen- tary Sch.	職業補校 Vocational Supplemen- tary Sch.	專科補校及空大 Jr.Coll.Supple- mentary Sch. & Open University
		碩士班 M.A.Degree	博士班Ph. D.Degree						
9,035	14,472	470	7	425	-	3,654	1,367	4,785	-
5,131	7,144	65	-	-	-	1,914	645	2,370	-
15,437	16,959	582	8	398	-	5,097	1,849	7,236	-
9,781	8,823	123	3	-	-	3,283	1,028	3,723	-
19,114	17,173	659	15	493	-	5,920	2,230	9,257	-
13,615	8,978	143	9	-	-	4,899	1,162	5,810	-
21,203	18,683	847	23	616	-	7,137	2,371	13,739	-
15,105	9,517	125	-	5	-	5,947	1,182	9,429	-
26,040	19,922	962	19	624	-	7,330	3,577	17,067	-
17,813	10,008	158	3	10	-	6,144	2,314	12,146	-
31,441	22,388	966	31	619	-	7,764	2,828	17,129	-
20,940	11,858	187	12	8	-	6,779	1,940	11,457	-
34,784	24,564	956	24	682	-	7,464	2,949	21,310	-
24,101	13,130	178	14	23	-	6,259	1,921	15,596	-
32,637	26,498	1,144	32	686	-	11,889	2,765	28,293	-
23,108	14,469	266	11	35	-	6,153	1,691	21,493	-
33,495	29,043	1,482	37	747	-	9,975	2,823	29,087	-
24,015	16,626	340	6	34	-	4,502	1,819	20,825	-
34,320	29,675	1,590	45	686	-	8,691	2,932	33,046	-
25,631	16,997	378	14	35	-	3,217	1,642	23,769	-
34,732	30,508	1,840	28	666	700	9,621	2,526	33,631	-
25,664	17,348	458	8	14	-	3,006	1,418	24,278	-
37,739	32,360	1,744	44	610	1,208	9,568	2,917	35,063	7,274
28,597	18,596	406	15	14	-	2,430	1,769	25,037	-
38,370	32,214	1,940	64	640	1,909	10,050	2,889	39,770	6,016
29,346	18,468	432	12	12	-	2,554	1,776	29,355	-
40,827	32,102	2,120	79	501	3,988	10,166	3,077	41,593	4,798
30,973	18,355	494	19	10	-	1,987	1,903	29,080	-
43,330	33,710	2,492	86	588	3,130	10,966	3,097	43,510	5,256
32,653	19,589	619	32	10	-	1,730	1,919	31,537	-
46,227	35,716	2,849	117	654	4,822	11,074	3,148	46,254	6,985
35,297	20,642	689	34	11	-	1,792	2,025	33,752	-
47,877	36,998	3,324	158	665	4,335	10,241	3,375	46,092	6,938
37,238	21,891	799	49	8	-	1,331	2,354	32,653	-
54,703	38,625	3,800	161	684	5,540	9,301	2,920	47,922	6,095
40,816	23,326	915	35	5	-	623	1,933	32,514	-
56,408	39,065	4,112	253	722	4,074	8,907	3,245	53,475	5,847
42,296	23,546	980	38	7	-	553	2,158	35,963	-
57,082	40,380	4,483	297	666	4,925	8,100	3,485	52,122	5,351
42,905	24,225	1,118	46	8	-	407	2,353	33,059	-
58,912	41,406	5,039	319	639	5,116	8,220	3,207	57,249	7,085
46,373	24,934	1,158	47	7	-	448	2,011	38,206	-
65,177	42,952	5,774	410	635	5,125	6,943	2,804	52,194	5,345
50,677	25,461	1,219	62	3	-	288	1,618	32,985	-
72,867	49,488	6,409	518	731	5,136	6,885	2,408	51,487	5,189
59,090	27,187	1,380	85	9	16	344	1,351	32,443	-
81,683	54,375	7,688	608	853	4,680	6,662	2,585	52,870	5,988
67,759	30,854	1,727	64	7	-	284	1,514	34,246	-
87,427	59,478	9,240	708	1,016	5,500	7,497	2,731	55,619	9,780
16,417	26,541	7,117	616	1,000	5,500	7,248	1,175	19,777	9,780
71,010	32,937	2,123	92	16	-	249	1,556	35,842	-

## 7. 各級學校學生人數占年底人口千分比

學 年 度 School Year	計 Total	幼 稚 園 Kinder- garten	國 民 小 學 Elementary School	國 民 中 學 Junior High School	高 級 中 學 Senior High School	師 範 學 校 Normal School	職 業 學 校 Vocational Sch.	
							初 職 Junior	高 職 Senior
三 九 1950-51	139.64	2.27	120.06	8.08	2.50	0.75	3.07	1.48
四 十 1951-52	144.19	2.74	123.35	8.18	2.70	0.79	2.99	1.66
四 一 1952-53	146.14	3.51	123.43	8.84	2.59	0.78	3.18	1.76
四 二 1953-54	151.22	4.47	125.66	10.02	2.58	0.71	3.53	1.88
四 三 1954-55	158.08	4.70	129.55	11.54	2.77	0.75	4.00	2.04
四 四 1955-56	169.15	5.11	137.04	12.80	3.32	0.75	4.32	2.34
四 五 1956-57	177.71	5.74	142.32	14.15	3.94	0.74	4.29	2.69
四 六 1957-58	189.57	5.85	151.88	15.45	4.51	0.75	4.04	3.12
四 七 1958-59	201.85	6.36	162.80	15.90	4.80	0.71	3.64	3.48
四 八 1959-60	211.03	6.99	169.50	16.96	5.18	0.69	3.55	3.87
四 九 1960-61	218.91	7.35	174.07	18.97	5.30	0.70	3.66	4.11
五 十 1961-62	226.64	6.98	178.15	22.49	5.58	0.59	3.77	4.11
五 一 1962-63	233.50	6.73	181.25	25.52	6.13	0.46	3.70	4.22
五 二 1963-64	236.30	6.31	179.81	28.53	6.94	0.38	3.56	4.55
五 三 1964-65	240.51	6.09	178.73	31.07	8.18	0.30	3.46	5.21
五 四 1965-66	245.49	6.21	177.79	33.60	9.15	0.25	3.42	5.84
五 五 1966-67	249.02	6.24	176.64	34.91	9.76	0.20	3.43	6.36
五 六 1967-68	254.75	6.65	175.62	37.38	10.51	0.12	3.65	7.07
五 七 1968-69	263.35	6.59	173.63	44.97	11.14	0.07	2.47	8.47
五 八 1969-70	264.35	6.35	168.47	49.31	11.20	0.04	1.27	9.55
五 九 1970-71	270.54	6.23	165.75	54.18	12.10	0.06	0.02	11.90
六 十 1971-72	274.04	6.68	162.98	56.24	12.66	0.06	-	13.20
六 一 1972-73	277.81	7.02	160.06	59.13	12.83	0.04	-	14.11
六 二 1973-74	277.10	7.09	155.44	60.66	12.24	0.08	-	14.86
六 三 1974-75	275.94	6.93	151.10	62.22	11.64	0.09	-	16.07
六 四 1975-76	274.24	7.27	145.78	63.88	11.41	0.13	-	17.41
六 五 1976-77	270.15	7.32	141.22	63.87	10.98	0.11	-	17.88
六 六 1977-78	267.86	8.01	137.38	63.70	10.73	0.10	-	18.08
六 七 1978-79	263.31	8.80	132.46	62.90	10.33	0.05	-	18.14
六 八 1979-80	260.51	9.42	128.62	61.73	10.34	0.02	-	18.72
六 九 1980-81	257.34	9.97	125.02	60.20	10.11	0.01	-	19.54
七 十 1981-82	255.14	10.54	121.64	58.86	10.02	0.01	-	20.57
七 一 1982-83	255.18	10.46	120.26	58.46	10.10	0.00	-	21.29
七 二 1983-84	255.43	11.39	119.35	57.88	10.12	-	-	21.53
七 三 1984-85	255.43	12.28	119.22	56.51	10.09	-	-	21.39
七 四 1985-86	255.88	12.15	120.21	55.00	10.08	-	-	21.84
七 五 1986-87	258.64	12.22	121.20	53.97	10.28	-	-	22.45
七 六 1987-88	259.75	12.68	121.70	53.43	10.44	-	-	22.68
七 七 1988-89	260.44	12.45	120.63	54.57	10.47	-	-	22.26
七 八 1989-90	258.60	12.04	118.31	55.82	10.14	-	-	21.74
七 九 1990-91	258.80	11.63	115.39	56.87	10.24	-	-	22.01
八 十 1991-92	258.36	11.41	111.30	57.09	10.58	-	-	23.09
八 一 1992-93	256.05	11.11	105.80	56.68	11.05	-	-	24.07
八 二 1993-94	253.24	11.33	100.55	56.55	11.37	-	-	24.54

## 7. STUDENTS AND POPULATION RATIO

單位：千分比

專科學校 Junior College	大學 University	研究所 Graduate School		特殊學校 Special School	國民補校及高 中補校 General Supplementary School	職業補校,專科補 校及空大 Voca- tional Supple- mentary School
		碩士班 Master Program	博士班 Ph. D. Program			
0.17	0.71	0.00	-	0.05	0.15	0.35
0.27	0.77	0.00	-	0.07	0.17	0.50
0.39	0.84	0.00	-	0.07	0.17	0.58
0.50	0.91	0.00	-	0.07	0.14	0.75
0.52	1.03	0.01	-	0.08	0.27	0.82
0.50	1.48	0.02	-	0.08	0.40	0.99
0.53	1.83	0.03	0.00	0.09	0.37	0.99
0.50	2.09	0.03	-	0.10	0.33	0.92
0.57	2.15	0.04	0.00	0.11	0.33	0.96
0.54	2.26	0.04	0.00	0.12	0.35	0.98
0.73	2.46	0.04	0.00	0.13	0.39	1.00
0.75	2.63	0.04	0.00	0.13	0.43	0.99
0.96	2.81	0.06	0.00	0.14	0.44	1.08
1.08	3.18	0.07	0.00	0.14	0.59	1.16
1.45	3.67	0.07	0.00	0.15	0.79	1.34
2.33	4.32	0.08	0.00	0.15	0.83	1.52
3.64	4.99	0.08	0.00	0.16	0.88	1.73
4.74	5.53	0.10	0.00	0.17	1.03	2.18
5.79	5.85	0.11	0.00	0.17	1.11	2.98
6.67	5.98	0.13	0.01	0.18	1.29	3.90
7.34	6.29	0.14	0.01	0.18	1.38	4.96
7.90	6.66	0.18	0.01	0.19	1.52	5.76
9.00	7.15	0.18	0.01	0.18	1.51	6.59
9.44	7.69	0.18	0.01	0.18	2.12	7.11
9.41	8.08	0.19	0.02	0.18	2.40	7.61
9.26	8.34	0.22	0.02	0.18	2.44	7.90
9.29	8.50	0.25	0.02	0.18	2.48	8.05
9.51	8.47	0.28	0.02	0.17	2.74	8.67
9.68	8.44	0.29	0.03	0.16	2.99	9.04
9.95	8.52	0.29	0.03	0.15	3.06	9.66
10.25	8.57	0.32	0.04	0.15	3.29	9.87
10.60	8.70	0.36	0.04	0.14	3.43	10.23
11.00	8.83	0.41	0.05	0.15	3.48	10.69
11.50	9.01	0.45	0.06	0.15	3.40	10.59
11.93	9.12	0.50	0.08	0.15	3.25	10.91
12.26	9.28	0.55	0.09	0.15	3.17	11.10
12.53	9.47	0.58	0.11	0.16	3.17	12.50
13.01	9.78	0.63	0.14	0.15	3.00	12.11
13.62	10.40	0.71	0.16	0.15	2.85	12.17
14.55	11.03	0.78	0.19	0.16	2.58	11.25
15.45	11.72	0.88	0.22	0.16	2.56	11.67
16.12	12.30	1.03	0.27	0.18	2.57	12.42
16.77	13.13	1.19	0.32	0.18	2.76	12.99
17.50	13.62	1.34	0.37	0.19	2.81	13.08

## 8. 適齡及學齡兒童就學率

## PERCENTAGE OF SCHOOL CHILDREN TO SCHOOL-AGED CHILDREN

單位：%

Unit：%

學 年 度	六 歲 適 齡 兒 童 就 學 率			六 至 十 一 歲 學 齡 兒 童 就 學 率		
	Age 6			Age 6 to 11		
	平 均 Average	男 Male	女 Female	平 均 Average	男 Male	女 Female
三 九 1950-51	...	...	...	79.98	...	...
四 十 1951-52	...	...	...	81.49	93.44	68.58
四 一 1952-53	...	...	...	84.00	93.44	74.10
四 二 1953-54	...	...	...	87.75	93.13	80.65
四 三 1954-55	...	...	...	90.83	94.32	85.32
四 四 1955-56	...	...	...	92.33	95.93	87.92
四 五 1956-57	...	...	...	93.82	96.44	90.31
四 六 1957-58	...	...	...	94.61	97.09	91.68
四 七 1958-59	...	...	...	94.84	97.35	92.15
四 八 1959-60	...	...	...	95.44	97.37	93.11
四 九 1960-61	...	...	...	95.59	97.47	93.58
五 十 1961-62	...	...	...	96.00	97.54	94.34
五 一 1962-63	...	...	...	96.52	97.87	95.09
五 二 1963-64	...	...	...	36.71	97.92	95.42
五 三 1964-65	...	...	...	96.83	97.88	95.70
五 四 1965-66	...	...	...	97.15	98.07	96.16
五 五 1966-67	...	...	...	97.16	97.91	96.36
五 六 1967-68	...	...	...	97.52	98.10	96.91
五 七 1968-69	...	...	...	97.67	98.18	97.13
五 八 1969-70	...	...	...	97.62	97.98	97.23
五 九 1970-71	...	...	...	98.00	98.25	97.74
六 十 1971-72	...	...	...	98.02	98.26	97.77
六 一 1972-73	...	...	...	98.13	98.53	97.70
六 二 1973-74	...	...	...	98.09	98.22	97.96
六 三 1974-75	...	...	...	98.46	98.50	98.41
六 四 1975-76	...	...	...	99.29	99.34	99.23
六 五 1976-77	...	...	...	99.42	99.45	99.39
六 六 1977-78	...	...	...	99.57	99.59	99.54
六 七 1978-79	98.81	98.83	98.79	99.64	99.65	99.63
六 八 1979-80	98.87	98.90	98.84	99.68	99.70	99.67
六 九 1980-81	99.08	99.12	99.04	99.72	99.72	99.73
七 十 1981-82	99.13	99.13	99.12	99.76	99.76	99.76
七 一 1982-83	99.03	98.99	99.07	99.79	99.79	99.78
七 二 1983-84	99.21	99.13	99.30	99.81	99.81	99.80
七 三 1984-85	99.30	99.26	99.34	99.82	99.81	99.83
七 四 1985-86	99.37	99.34	99.40	99.85	99.84	99.86
七 五 1986-87	99.51	99.50	99.52	99.87	99.86	99.87
七 六 1987-88	99.50	99.49	99.51	99.89	99.88	99.90
七 七 1988-89	99.64	99.61	99.67	99.90	99.89	99.91
七 八 1989-90	99.60	99.62	99.58	99.90	99.89	99.91
七 九 1990-91	99.57	99.54	99.60	99.89	99.89	99.89
八 十 1991-92	99.59	99.55	99.62	99.90	99.89	99.91
八 一 1992-93	99.58	99.56	99.61	99.79	99.83	99.75
八 二 1993-94	99.72	99.71	99.74	99.89	99.87	99.92

註：1.七六年以前適齡兒童就學率為台灣省資料。

2.適齡兒童就學率 = 六歲適齡兒童就學人數 ÷ 六歲適齡兒童人數 × 100

3.學齡兒童就學率 = 六至未滿十二歲學齡兒童就學(含休學及已畢業)人數 ÷ 六至未滿十二歲學齡兒童人數 × 100

## 9. 各級畢業生升學率

## NET PERCENTAGE OF GRADUATE ENTERING ADVANCED LEVELS

Unit : %

年 Year	國小畢業生 Graduate in Elementary School			國中畢業生 Graduate in Junior High School			高中畢業生 Graduate in Senior High School			高職畢業生 Graduate in Vocational School		
	平均 Average	男 Male	女 female	平均 Average	男 Male	女 female	平均 Average	男 Male	女 female	平均 Average	男 Male	女 female
三九 1950	31.78	35.93	24.91	51.15	56.07	39.38	39.76	...	...	...	...	...
四十 1951	38.60	42.31	32.06	57.26	62.66	44.42	39.60	...	...	...	...	...
四一 1952	34.85	38.60	28.56	56.96	62.39	44.44	26.27	...	...	...	...	...
四二 1953	36.50	39.69	30.98	61.04	65.54	50.48	41.75	...	...	...	...	...
四三 1954	39.71	43.86	32.97	64.20	68.27	55.06	43.01	...	...	...	...	...
四四 1955	43.94	48.93	36.16	63.13	67.21	54.41	44.27	...	...	...	...	...
四五 1956	47.75	53.67	38.91	71.39	77.24	58.73	41.94	...	...	...	...	...
四六 1957	49.27	56.06	39.62	71.44	76.57	60.34	37.16	...	...	...	...	...
四七 1958	51.07	59.57	39.88	71.57	77.06	60.85	36.85	...	...	...	...	...
四八 1959	51.76	61.19	39.92	75.98	84.07	61.15	37.49	...	...	...	...	...
四九 1960	52.24	61.31	40.87	75.88	82.59	64.02	43.41	...	...	...	...	...
五十 1961	53.79	63.02	42.39	78.60	85.87	66.87	44.65	...	...	...	...	...
五一 1962	55.14	64.74	43.54	76.16	82.88	66.12	41.83	...	...	...	...	...
五二 1963	54.06	63.44	42.90	73.32	78.17	66.05	45.02	...	...	...	...	...
五三 1964	55.64	64.98	44.62	76.53	79.57	71.86	41.07	...	...	...	...	...
五四 1965	58.23	67.97	46.93	78.52	81.22	74.47	38.30	...	...	...	...	...
五五 1966	59.04	69.38	47.42	75.80	77.58	73.20	38.62	...	...	...	...	...
五六 1967	63.66	73.96	52.01	77.97	78.78	76.82	40.52	34.19	51.13	...	...	...
五七 1968	74.17	83.38	63.69	83.95	83.73	84.25	38.95	32.96	48.60	...	...	...
五八 1969	75.53	83.37	66.74	83.15	82.09	84.66	39.73	32.80	50.90	...	...	...
五九 1970	78.59	86.84	69.56	82.66	81.76	84.04	41.92	33.88	54.62	...	...	...
六十 1971	80.85	88.70	72.28	69.62	68.78	70.84	43.47	35.29	56.64	...	...	...
六一 1972	83.31	90.63	75.35	71.17	70.92	71.51	42.62	35.20	54.70	...	...	...
六二 1973	83.71	90.62	76.26	67.90	66.20	70.17	37.92	33.57	44.66	...	...	...
六三 1974	88.03	94.17	81.47	67.57	66.45	69.03	39.68	35.00	46.67	...	...	...
六四 1975	89.47	94.17	84.43	65.82	64.14	67.97	39.80	35.31	46.26	...	...	...
六五 1976	90.41	95.12	85.42	61.57	59.50	64.17	42.39	36.99	49.84	...	...	...
六六 1977	93.60	97.59	89.38	60.04	58.36	62.10	43.59	39.13	49.61	...	...	...
六七 1978	94.08	97.36	90.63	60.42	58.59	62.57	40.43	34.43	48.62	...	...	...
六八 1979	95.58	98.16	92.84	62.75	60.21	65.68	43.96	37.53	52.34	...	...	...
六九 1980	96.14	97.99	94.19	65.16	63.10	67.48	44.64	39.92	50.74	...	...	...
七十 1981	96.77	98.29	95.16	68.11	66.29	70.12	45.39	39.56	52.72	...	...	...
七一 1982	97.96	98.77	97.10	71.52	70.87	72.23	46.03	40.80	52.52	...	...	...
七二 1983	97.95	98.77	97.09	69.55	68.47	70.72	46.40	40.01	53.79	...	...	...
七三 1984	98.70	99.48	97.87	70.54	68.98	72.21	44.36	38.31	51.18	...	...	...
七四 1985	98.73	99.07	98.38	71.31	70.08	72.62	40.19	35.53	45.68	...	...	...
七五 1986	99.04	99.47	98.59	77.13	73.96	80.50	40.98	36.31	46.45	...	...	...
七六 1987	99.51	99.37	99.65	79.32	75.34	83.19	46.26	38.87	54.63	2.83	4.43	1.35
七七 1988	99.09	99.16	99.02	79.51	75.70	83.52	45.53	37.29	54.86	4.57	7.72	2.50
七八 1989	99.62	99.79	99.44	79.60	76.80	82.47	44.40	39.86	49.29	7.00	8.84	5.41
七九 1990	99.77	99.98	99.56	84.70	81.40	88.09	48.58	46.38	50.94	12.92	12.01	13.68
八十 1991	99.28	99.34	99.22	86.09	83.08	89.19	51.94	55.24	48.43	13.68	14.47	13.04
八一 1992	99.54	99.37	99.71	88.32	85.17	91.58	62.41	65.52	59.01	13.71	14.87	12.78
八二 1993	99.53	99.27	99.80	87.78	84.94	90.75	65.48	67.05	63.83	18.03	18.44	17.71

註:1.七五年起國中升學率含延教班資料。

2.國小畢業生升學率=國中一年級新生應屆畢業者÷國小畢業生人數×100

3.國中畢業生升學率=高中高職(含補校,延教班),五專一年級新生應屆畢業者÷國中畢業生人數×100

4.高中畢業生升學率=大學,三專(含專科補校,空大)一年級新生應屆畢業者÷高中畢業生人數×100

5.高職畢業生升學率=大學,二專,三專(含專科補校,空大)一年級新生應屆畢業者÷高職畢業生人數×100

## 10. 國中及高中畢業生就學機會率

## GROSS PERCENTAGE OF GRADUATES ENTERING ADVANCED LEVELS

單位：%

Unit: %

年 Year	國中畢業生 Graduates from Junior High Schools			高中畢業生 Graduates from Senior High Schools		
	平均 Average	男 M.	女 F.	平均 Average	男 M.	女 F.
三 九 1950	63.08	70.11	46.26	72.57	...	...
四 十 1951	70.60	78.35	52.17	72.27	...	...
四 一 1952	70.21	78.01	52.20	47.95	...	...
四 二 1953	75.19	81.95	59.30	76.19	...	...
四 三 1954	79.00	85.36	64.68	78.51	...	...
四 四 1955	77.62	84.04	63.91	80.80	...	...
四 五 1956	86.79	95.22	68.57	76.55	...	...
四 六 1957	86.89	94.57	70.27	67.82	...	...
四 七 1958	86.63	95.15	69.99	67.26	...	...
四 八 1959	93.32	103.93	73.85	68.43	...	...
四 九 1960	93.14	103.28	75.20	79.24	...	...
五 十 1961	96.35	107.38	78.55	81.49	...	...
五 一 1962	93.22	103.64	77.67	76.34	...	...
五 二 1963	89.68	97.75	77.58	82.17	...	...
五 三 1964	93.56	99.50	84.41	74.96	...	...
五 四 1965	95.93	101.56	87.48	69.91	...	...
五 五 1966	92.53	97.01	85.99	70.48	...	...
五 六 1967	95.08	98.51	90.24	74.13	67.26	85.65
五 七 1968	102.35	104.71	98.97	71.19	64.84	81.41
五 八 1969	101.33	102.65	99.45	72.46	64.53	85.26
五 九 1970	100.84	102.24	98.71	71.92	62.15	87.36
六 十 1971	84.86	86.01	83.21	75.17	69.85	83.74
六 一 1972	86.71	88.68	84.01	83.43	78.90	90.80
六 二 1973	82.63	82.78	82.42	74.85	73.56	76.85
六 三 1974	82.22	83.09	81.09	73.41	71.47	76.33
六 四 1975	85.46	85.14	85.86	78.76	77.40	80.70
六 五 1976	78.37	76.96	80.13	77.05	68.78	88.47
六 六 1977	77.78	76.95	78.79	77.20	67.83	89.84
六 七 1978	79.31	78.11	80.72	74.26	64.31	87.86
六 八 1979	82.66	81.07	84.49	79.57	74.80	85.80
六 九 1980	86.01	85.03	87.12	79.90	74.93	86.32
七 十 1981	89.86	89.56	90.18	82.15	76.78	88.90
七 一 1982	95.42	96.59	94.13	81.01	77.32	85.59
七 二 1983	91.69	91.84	91.52	82.33	78.81	86.40
七 三 1984	95.21	95.29	95.13	82.15	78.05	86.76
七 四 1985	95.66	96.62	94.63	80.32	77.74	83.37
七 五 1986	103.14	101.25	105.15	82.26	79.03	86.06
七 六 1987	102.70	101.08	104.40	85.50	83.49	87.77
七 七 1988	104.56	103.29	105.88	90.62	83.90	98.24
七 八 1989	104.01	104.75	103.25	88.21	85.61	91.00
七 九 1990	107.75	108.39	107.10	93.78	96.21	91.17
八 十 1991	105.24	106.20	104.26	96.37	109.79	82.06
八 一 1992	104.74	105.37	104.09	106.62	115.69	96.71
八 二 1993	106.06	107.09	104.98	100.95	107.07	94.33

註：1. 國中畢業生就學機會率 = 高中(職)(含補校,延教班), 五專一年級學生人數 ÷ 國中畢業生人數 × 100

2. 高中畢業生就學機會率 = 大學, 三專一年級學生人數 ÷ 高中畢業生人數 × 100

## 11. 各級學校女性教師人數及所占比率

## NUMBER AND PERCENTAGE OF FEMALE TEACHERS AT ALL LEVELS

	總計		幼稚園		國民小學		中等學校		大專院校		特殊學校		補習學校	
	Grand Total		Kindergarten		Elementary School		Secondary School		University, Coll. & Junior College		Special School		Supplementary School	
	人數	%	人數	%	人數	%	人數	%	人數	%	人數	%	人數	%
	Person	%	Person	%	Person	%	Person	%	Person	%	Person	%	Person	%
三九 1950-51	7,681	26.49	135	93.75	6,361	30.47	1,061	16.04	76	7.88	15	32.61	39	10.68
四十 1951-52	7,960	26.81	173	91.05	6,662	30.73	1,035	15.39	76	8.59	14	28.00	...	...
四一 1952-53	8,608	29.26	462	93.71	6,892	32.84	1,118	16.42	115	10.68	21	37.50	...	...
四二 1953-54	9,720	29.67	711	95.44	7,537	32.71	1,312	17.01	142	11.78	18	29.51	...	...
四三 1954-55	10,957	29.92	844	99.06	8,309	33.56	1,548	17.28	175	11.99	23	42.59	58	10.76
四四 1955-56	12,486	30.79	970	98.98	9,391	34.70	1,820	17.84	212	12.85	25	43.86	68	11.18
四五 1956-57	13,864	30.75	1,205	98.77	10,225	34.66	2,076	17.78	257	13.46	25	34.72	76	10.64
四六 1957-58	15,480	31.48	1,248	99.21	11,452	35.83	2,354	18.20	313	14.12	38	41.76	75	10.46
四七 1958-59	17,555	32.61	1,557	99.36	12,910	37.00	2,592	18.53	370	14.68	50	44.25	76	10.08
四八 1959-60	19,599	33.19	1,835	99.46	14,355	37.49	2,839	18.64	429	15.32	67	47.52	74	9.78
四九 1960-61	21,513	33.47	2,014	99.70	15,494	37.43	3,299	19.74	538	17.08	87	52.41	81	9.78
五十 1961-62	23,121	32.52	1,936	97.04	16,658	35.77	3,763	20.76	588	16.69	98	49.49	78	11.52
五一 1962-63	24,677	32.70	2,004	98.82	17,711	36.30	4,174	20.91	604	16.15	107	50.00	77	10.69
五二 1963-64	26,470	33.11	1,976	98.36	18,844	37.30	4,697	21.23	735	17.18	128	55.65	90	11.67
五三 1964-65	28,447	33.77	1,956	99.04	19,842	38.21	5,477	22.54	866	18.02	140	58.82	166	16.89
五四 1965-66	30,059	33.78	2,012	99.46	20,460	38.23	6,228	23.61	1,019	18.13	153	57.74	187	16.04
五五 1966-67	31,609	33.90	1,888	99.47	21,008	38.38	7,005	24.74	1,364	20.28	162	56.84	182	14.33
五六 1967-68	33,772	34.52	2,173	99.22	21,743	39.05	7,995	25.91	1,492	19.73	157	51.99	212	16.95
五七 1968-69	36,925	35.48	2,139	99.44	22,642	40.18	9,947	28.30	1,749	20.46	188	56.12	260	16.86
五八 1969-70	40,915	36.64	2,291	99.22	23,897	41.25	12,186	30.80	2,010	21.26	189	55.43	342	16.58
五九 1970-71	45,306	38.04	2,279	99.39	25,377	42.66	14,791	33.40	2,256	21.74	212	58.08	391	17.05
六十 1971-72	49,445	39.14	2,364	98.38	26,429	43.63	17,341	35.44	2,586	22.81	208	55.61	517	19.13
六一 1972-73	53,031	40.16	2,618	98.83	26,990	44.02	19,628	37.60	2,988	24.35	213	54.76	654	19.43
六二 1973-74	55,764	41.33	2,835	98.75	27,441	44.60	21,381	39.62	3,161	24.93	166	50.61	780	21.83
六三 1974-75	59,244	42.60	3,029	98.22	28,386	45.70	23,409	41.25	3,416	25.67	223	55.75	781	22.80
六四 1975-76	62,849	43.65	3,499	98.59	29,270	46.61	25,448	42.14	3,594	26.42	188	44.45	850	26.30
六五 1976-77	66,007	44.06	3,661	98.52	30,719	47.28	26,568	42.58	3,819	26.25	254	57.86	986	26.39
六六 1977-78	69,683	44.97	4,235	98.42	32,330	48.29	27,859	43.31	3,944	25.95	262	57.97	1,053	28.38
六七 1978-79	73,483	46.04	5,115	98.63	33,532	49.02	29,421	44.36	4,051	26.22	265	57.36	1,099	29.11
六八 1979-80	77,554	47.08	6,172	98.36	34,663	50.09	30,828	44.93	4,345	26.94	273	58.58	1,273	31.46
六九 1980-81	79,584	47.73	6,619	98.94	35,042	50.68	31,749	45.52	4,547	27.57	277	57.95	1,355	31.97
七十 1981-82	82,614	48.50	7,276	99.08	35,900	51.57	32,731	46.04	4,910	28.14	293	59.55	1,509	34.71
七一 1982-83	86,066	49.14	8,621	98.68	36,518	52.13	34,010	46.49	5,082	27.84	314	59.81	1,521	34.37
七二 1983-84	89,739	49.89	10,008	98.50	37,223	52.69	35,107	46.89	5,469	28.54	339	62.32	1,593	35.61
七三 1984-85	93,438	50.82	11,805	98.70	38,127	53.32	35,933	47.42	5,751	28.67	359	63.65	1,463	36.72
七四 1985-86	95,908	51.43	12,310	98.72	39,156	54.17	36,528	47.71	6,156	29.53	371	65.32	1,387	36.92
七五 1986-87	98,778	51.51	12,593	98.62	40,639	54.30	37,247	47.85	6,485	29.79	389	66.61	1,425	35.95
七六 1987-88	102,416	52.30	12,834	98.77	42,503	55.76	38,207	48.52	6,849	29.88	404	65.48	1,619	37.57
七七 1988-89	106,413	53.26	13,284	98.80	44,296	56.87	39,650	49.52	7,241	30.41	419	65.37	1,523	38.50
七八 1989-90	112,477	54.55	13,080	98.76	47,971	59.33	41,576	50.71	7,871	30.77	501	66.80	1,478	39.29
七九 1990-91	117,092	55.02	14,256	98.26	49,148	59.51	43,364	51.46	8,566	31.06	602	68.80	1,156	38.34
八十 1991-92	122,086	55.55	14,628	98.49	50,896	60.36	45,563	52.25	9,208	31.27	674	69.34	1,127	37.26
八一 1992-93	124,421	55.67	14,393	97.73	50,840	60.48	47,180	52.96	9,995	31.80	693	69.57	1,320	39.92
八二 1992-93	128,106	56.23	14,822	98.83	50,922	61.00	49,560	54.04	10,775	32.27	736	69.90	1,291	40.51

附註：幼稚園39-42學年，補校40-42學年含 職員人數資料。



## 12. 各級教育學齡人口在學率

學 年 度 School Year	總在學率 6-21歲 Total			國民教育 6-14歲 Compulsory Education			國 小 6-11歲 1st level			國 中 12-14歲 Junior High School		
	計 Average	男 M.	女 F.	計 Average	男 M.	女 F.	計 Average	男 M.	女 F.	計 Average	男 M.	女 F.
* 淨 在 學 率 *												
六五 1976-77	67.80	69.71	65.79	92.63	94.13	91.05	97.54	97.49	97.59	77.33	81.60	72.82
六六 1977-78	68.13	69.73	66.44	93.46	94.82	92.02	97.83	97.86	97.79	78.90	82.61	74.99
六七 1978-79	68.20	69.33	67.01	94.18	95.21	93.10	97.98	97.88	98.10	80.85	83.88	77.65
六八 1979-80	68.65	69.38	67.89	94.60	95.31	93.85	97.46	97.33	97.60	83.13	85.31	80.83
六九 1980-81	69.13	69.48	68.77	94.78	95.20	94.33	97.56	97.43	97.70	83.42	84.73	82.03
七十 1981-82	69.93	70.05	69.80	95.13	95.44	94.80	97.59	97.54	97.64	84.41	85.26	83.52
七一 1982-83	70.80	70.74	70.87	94.31	94.45	94.17	96.42	96.35	96.49	84.41	84.76	84.03
七二 1983-84	71.81	71.62	72.01	95.43	95.63	95.21	96.70	96.66	96.75	86.49	86.97	85.98
七三 1984-85	72.60	72.26	72.96	95.65	95.82	95.48	96.29	96.29	96.30	88.22	88.66	87.76
七四 1985-86	75.07	74.67	75.49	95.65	95.71	95.59	96.30	96.29	96.31	87.03	87.18	86.86
七五 1986-87	75.01	74.38	75.68	95.95	95.99	95.90	96.75	96.73	96.77	89.12	89.18	89.06
七六 1987-88	75.97	75.15	76.85	96.09	96.15	96.02	96.97	96.96	96.97	89.02	89.27	88.76
七七 1988-89	77.18	76.06	78.36	96.40	96.40	96.40	97.96	97.94	97.99	87.93	88.00	87.86
七八 1989-90	76.66	75.86	77.51	96.77	96.64	96.90	97.74	97.74	97.74	89.82	89.32	90.35
七九 1990-91	78.62	77.42	79.90	97.12	97.16	97.09	98.04	98.21	97.87	90.31	90.04	90.58
八十 1991-92	79.58	78.51	80.71	97.97	97.95	97.98	98.70	98.75	98.64	91.70	91.49	91.93
八一 1992-93	79.35	78.67	80.07	97.03	97.45	96.58	98.92	98.93	98.91	90.69	90.23	91.17
八二 1993-94	79.90	79.25	80.58	98.12	98.02	98.23	99.31	99.32	99.30	91.63	91.25	92.02
* 粗 在 學 率 *												
六五 1976-77	69.68	72.18	67.05	97.06	98.66	95.36	100.65	100.64	100.65	90.21	94.89	85.27
六六 1977-78	70.24	72.38	67.98	97.94	99.29	96.51	100.80	100.82	100.78	92.48	96.36	88.38
六七 1978-79	70.44	72.11	68.68	98.57	99.53	97.55	101.03	100.92	101.16	93.91	96.90	90.75
六八 1979-80	70.95	72.12	69.71	99.16	99.70	98.59	100.53	100.24	100.83	96.52	98.64	94.28
六九 1980-81	71.56	72.30	70.77	99.50	99.65	99.34	100.80	100.51	101.10	96.99	97.98	95.94
七十 1981-82	72.47	72.94	71.97	99.95	99.89	100.01	101.11	100.74	101.50	97.71	98.26	97.13
七一 1982-83	73.52	73.81	73.21	99.26	99.01	99.52	100.06	99.61	100.53	97.70	97.84	97.56
七二 1983-84	74.59	74.71	74.47	99.75	99.40	100.11	100.06	99.56	100.58	99.13	99.09	99.17
七三 1984-85	75.44	75.46	75.41	99.78	99.32	100.26	99.53	99.01	100.07	100.30	99.96	100.65
七四 1985-86	76.57	76.53	76.61	99.82	99.32	100.36	99.43	98.86	100.04	100.66	100.31	101.03
七五 1986-87	78.26	77.94	78.60	100.01	99.49	100.55	99.57	98.88	100.30	100.97	100.85	101.10
七六 1987-88	79.16	78.64	79.72	99.66	99.00	100.35	99.37	98.66	100.12	100.30	99.78	100.85
七七 1988-89	80.39	79.66	81.16	99.68	99.02	100.39	100.47	99.75	101.24	98.01	97.48	98.57
七八 1989-90	80.76	79.86	81.70	99.60	98.81	100.44	100.03	99.37	100.74	98.72	97.67	99.84
七九 1990-91	82.35	81.45	83.30	99.80	99.18	100.45	100.46	99.89	101.07	98.49	97.77	99.25
八十 1991-92	83.73	82.86	84.66	100.73	100.07	101.42	100.99	100.27	101.74	100.23	99.67	100.82
八一 1992-93	84.88	83.90	85.92	100.50	99.63	101.42	101.27	100.37	102.24	99.09	98.29	99.95
八二 1993-94	85.55	84.59	86.56	100.95	100.04	101.92	101.77	100.74	102.86	99.54	98.82	100.30

註：1. 各級教育學齡人口淨在學率=各該級教育相當年齡學生人數÷各該相當年齡人口數 × 100

2. 各級教育學齡人口粗在學率=各該級教育學生人數÷各該相當年齡人口數 × 100

## 12. ENROLLMENT RATES BY SCHOOL-AGED POPULATION GROUP

單位：％  
Unit：％

高級中等教育15-17歲 Senior Secondary edu.			中等教育 12-17 歲 2nd level			高等教育 18-21 歲 3rd level			幼稚園 3-5 歲 Kindergarten		
計 Average	男 M.	女 F.	計 Average	男 M.	女 F.	計 Average	男 M.	女 F.	計 Average	男 M.	女 F.
* Net Enrollment rates *											
43.17	46.08	40.11	65.73	69.53	61.71	9.97	11.15	8.73	10.39	10.75	10.01
44.47	46.64	42.18	67.07	69.96	64.02	10.29	11.39	9.14	11.59	11.94	11.23
44.51	46.21	42.72	67.47	69.77	65.04	10.48	11.40	9.51	13.26	13.85	12.63
45.27	45.96	44.54	68.40	70.05	66.66	10.90	11.76	10.00	13.51	13.98	13.00
49.67	50.25	49.06	70.98	71.91	70.01	11.07	11.86	10.25	14.45	14.90	13.98
52.58	52.03	53.17	72.96	73.19	72.72	11.47	12.15	10.75	14.87	15.32	14.39
56.64	56.67	56.60	75.40	75.63	75.17	11.80	12.33	11.25	15.18	15.54	14.79
57.62	57.15	58.12	76.14	76.04	76.24	12.40	12.84	11.93	16.28	16.67	15.87
60.63	60.07	61.22	78.11	77.86	78.37	12.57	12.78	12.34	18.66	19.20	18.09
62.32	61.80	62.86	78.29	77.95	78.64	13.88	14.24	13.49	19.05	19.45	18.62
66.45	64.49	68.52	81.50	80.52	82.53	14.23	14.46	14.00	19.98	20.41	19.52
68.43	66.05	70.94	82.39	81.13	83.73	14.82	14.90	14.74	21.77	22.10	21.41
70.42	67.02	74.00	82.88	81.25	84.61	15.95	15.86	16.04	22.80	23.19	22.38
70.80	67.38	74.38	83.88	81.95	85.91	17.18	16.67	17.72	23.75	24.01	23.47
73.02	69.37	76.85	85.44	83.62	87.35	18.93	18.28	19.61	23.55	23.84	23.23
72.93	69.34	76.71	86.19	84.40	88.09	21.01	20.22	21.85	23.30	23.47	23.12
75.49	72.31	78.84	86.46	84.76	88.26	23.47	23.04	23.92	22.99	23.08	22.88
71.39	68.53	74.41	84.61	83.03	86.27	25.61	24.99	26.26	23.06	23.24	22.86
* Gross Enrollment rates *											
56.54	59.92	52.98	73.55	77.59	69.28	15.70	19.31	11.91	11.06	11.44	10.65
57.51	60.09	54.79	75.02	78.24	71.62	16.68	20.04	13.16	12.50	12.89	12.10
58.18	59.73	56.55	75.91	78.18	73.51	17.19	20.28	13.95	13.90	14.50	13.25
60.96	61.71	60.18	78.35	79.78	76.85	17.65	20.27	14.89	14.35	14.83	13.83
64.37	64.38	64.37	80.34	80.86	79.79	17.89	20.21	15.45	15.18	15.65	14.68
68.03	67.57	68.52	82.54	82.60	82.48	18.71	20.76	16.56	15.74	16.23	15.21
73.30	72.65	73.98	85.47	85.22	85.73	19.59	21.52	17.57	15.95	16.35	15.53
75.26	74.28	76.30	87.14	86.63	87.68	20.86	22.57	19.06	17.37	17.78	16.94
77.72	76.53	78.98	88.89	88.12	89.70	21.81	23.48	20.05	18.99	19.52	18.42
79.35	78.04	80.72	89.73	88.89	90.61	23.15	24.89	21.33	19.30	19.71	18.87
83.84	81.44	86.38	92.19	90.90	93.56	25.18	26.67	23.61	20.07	20.50	19.61
87.36	84.49	90.37	93.76	92.06	95.54	26.16	27.46	24.79	21.90	22.24	21.54
89.94	86.11	93.96	94.08	91.95	96.32	28.27	29.43	27.04	22.88	23.27	22.46
88.91	85.09	92.91	94.02	91.66	96.52	30.56	31.30	29.78	23.75	24.01	23.47
91.08	87.30	95.06	95.00	92.85	97.27	34.13	34.40	33.85	24.34	24.66	24.00
90.28	87.09	93.62	95.40	93.58	97.32	37.92	38.08	37.74	24.13	24.31	23.94
91.93	88.88	95.14	95.60	93.71	97.60	41.97	42.13	41.79	23.58	23.69	23.46
91.00	88.39	93.75	95.32	93.67	97.06	45.04	45.12	44.95	23.69	23.87	23.48

## 13. 大專院校聯合招生報考及錄取人數

學年度 School Year	報名人數 Number of Applicants					錄取人數 Number of Students Passed Examination					錄取率 %				
	計 Total	甲組 Engineering & Natural Sci.	乙組 Humanities	丙組 Medical Sci. & Agricul.	丁組 Law & Social Science	計 Total	甲組 (理工)	乙組 (文史)	丙組 (醫農)	丁組 (法商)	計 Total	甲組 (理工)	乙組 (文史)	丙組 (醫農)	丁組 (法商)
		甲組 (理工)	乙組 (文史)	丙組 (醫農)	丁組 (法商)		甲組 (理工)	乙組 (文史)	丙組 (醫農)	丁組 (法商)					
七一 1982															
大學日間部聯招	95,906	30,350	26,077	10,722	28,757	29,938	11,992	5,328	5,335	7,283	31.22	39.51	20.43	49.76	25.33
大學夜間部聯招	39,993	4,910	12,238	1,249	21,596	9,200	1,670	2,180	350	5,000	23.00	34.01	17.81	28.02	23.15
二專日間部	34,176	29,515			4,661	8,065	6,442			1,623	23.60	21.83			34.82
二專夜間部	29,058					9,689	3,200	3,923	120	2,446	33.34				
三專日夜聯招	44,041	9,374	13,680	1,913	19,074	10,043	1,776	2,909	815	4,543	22.80	18.95	21.26	42.60	23.82
七二 1983															
大學日間部聯招	96,421	30,941	27,735	9,017	28,728	30,803	12,014	5,655	5,473	7,661	31.95	38.83	20.39	60.70	26.67
大學夜間部聯招	39,628	4,675	13,133	1,087	20,733	9,270	1,730	2,180	310	5,050	23.39	37.01	16.60	28.52	24.36
二專日間部	35,646	31,344			4,302	8,285	6,677			1,608	23.24	21.30			37.38
二專夜間部	32,030					8,671	4,886		150	3,635	27.07				
三專日夜聯招	41,516	8,278	14,324	1,899	17,015	10,259	1,829	2,940	820	4,670	24.71	22.09	20.52	43.18	27.45
七三 1984															
大學日間部聯招	98,236	(II III IV組42,097 ; I組56,139)				31,535	(II III IV組17,801 ; I組13,734)				32.10	(甲丙組42.48 ; 乙丁組24.46)			
大學夜間部聯招	37,547	4,397	12,669	880	19,601	9,390	1,840	2,240	260	5,050	25.01	41.85	17.68	29.55	25.76
二專日間部	49,401	39,028		2,023	8,350	8,301	7,401		400	500	16.80	18.96		19.77	5.99
二專夜間部	25,222	9,193		658	15,371	8,450	4,700		400	3,350	33.50	51.13		60.79	21.79
三專日夜聯招	54,227	7,785	13,552	13,798	19,092	10,233	1,898	2,855	810	4,670	18.87	24.38	21.07	5.87	24.46
七四 1985															
大學日間部聯招	102,004	(II III IV組43,792 ; I組58,212)				32,473	(II III IV組18,164 ; I組14,309)				31.84	(II III IV組41.48 ; I組24.58)			
大學夜間部聯招	40,709	4,499	12,715	1,348	22,147	9,390	1,840	2,240	260	5,050	23.07	40.90	17.62	19.29	22.80
二專日間部	54,716	38,623		4,282	11,811	9,061	7,651		810	600	16.56	19.81		18.92	5.08
二專夜間部	26,489					8,700					32.84				
三專日夜聯招	49,785					9,395					18.87				
七五 1986															
大學日間部聯招	110,384	(II III IV組46,070 ; I組64,314)				33,848	(II III IV組18,645 ; I組15,203)				30.66	(II III IV組40.47 ; I組23.64)			
大學夜間部聯招	47,708	5,302	14,860	1,710	25,836	9,720	1,940	2,350	260	5,170	20.37	36.59	15.81	15.20	20.01
二專日間部	54,731	39,869	5,593	2,834	6,435	12,169	10,193	442	763	771	22.23	25.57	7.90	26.92	11.98
二專夜間部	27,946	10,836	171	1,291	15,648	11,588	5,894	164	491	5,039	41.47	54.39	95.91	38.03	32.20
三專日夜聯招	59,160	10,634	20,130	4,435	23,961	10,435	1,948	2,879	890	4,718	17.64	18.32	14.30	20.07	19.69
七六 1987															
大學日間部聯招	108,656	(II III IV組43,733 ; I組64,923)				35,651	(II III IV組19,132 ; I組16,519)				32.81	(II III IV組43.75 ; I組25.44)			
大學夜間部聯招	41,869	4,194	13,062	1,361	23,252	9,825	1,925	2,350	260	5,290	23.47	45.90	17.99	19.10	22.75
二專日間部	53,431	35,135		3,493	14,803	12,054	9,733		1,214	1,107	22.56	27.70		34.76	7.48
二專夜間部	29,469	10,781		1,079	17,609	13,115	6,256		643	6,216	44.50	58.03		59.59	35.30
三專日夜聯招	49,900	8,666	13,555	3,585	24,094	10,771	1,880	3,138	963	4,790	21.59	21.69	23.15	26.86	19.88
七七 1988															
大學日間部聯招	112,327	(II III IV組43,337 ; I組68,990)				37,929	(II III IV組19,778 ; I組18,151)				33.77	(II III IV組45.61 ; I組26.31)			
大學夜間部聯招	41,334	3,747	14,256	927	22,404	10,179	1,919	2,350	260	5,650	24.63	51.21	16.48	28.05	25.22
二專日間部	64,556	39,139		6,026	19,391	15,757	12,460		1,898	1,399	24.41	31.84		31.50	7.21
二專夜間部	34,439	13,269		2,852	18,318	16,939	8,385		1,273	7,281	49.19	63.19		44.64	39.75
三專日夜聯招	49,146	8,256	17,379	2,562	20,949	10,474	1,727	3,068	900	4,779	21.31	20.92	17.65	35.13	22.81
七八 1989															
大學日間部聯招	117,845	(II III IV組41,322 ; I組75,834)				40,380	(II III IV組19,778 ; I組19,307)				34.27	(II III IV組51.00 ; I組25.23)			
大學夜間部聯招	43,210	4,051	13,747	630	24,782	10,257	1,932	2,339	260	5,726	23.74	47.69	17.01	41.27	23.11
二專日間部	75,303	43,038		7,774	24,491	20,667	15,238		2,493	2,936	27.45	35.41		32.07	11.99
二專夜間部	42,513	14,483		3,771	24,259	21,131	8,399		1,438	11,294	49.70	57.99		38.13	46.56
三專日夜聯招	51,698	8,080	15,225	2,285	26,108	10,652	1,882	3,073	915	4,782	20.60	23.29	20.18	40.04	18.32

大學日間部聯招 = University &amp; College Joint Entrance Examination—Day Session

大學夜間部聯招 = University &amp; College Joint Entrance Examination—Evening Session

三專日夜聯招 = 3-year Junior College Joint Entrance Examination

### 13. SUMMARY OF ENTRANCE EXAMINATION FOR UNIVERSITIES, COLLEGES, AND JUNIOR COLLEGES

	報 名 人 數 Number of Applicants			錄 取 人 數 Number of Students Passed Examination			錄 取 率 %		
	計 Total	男 M.	女 F.	計 Total	男 M.	女 F.	計 Total	男 M.	女 F.
七九年 1990									
大學日間部聯招	120,247	64,502	55,745	44,836	27,286	17,550	37.29	42.30	31.48
第一類組 Section I	81,521	32,126	49,395	21,078	8,003	13,075	25.86	24.91	26.47
第二類組 Section II	12,238	11,286	952	6,906	6,277	629	56.43	55.62	66.07
第三類組 Section III	25,566	20,361	5,205	16,514	12,703	3,811	64.59	62.39	73.22
第四類組 Section IV	110	69	41	11	6	5	10.00	8.70	12.20
跨組 I、II	812	660	152	327	297	30	40.27	45.00	19.74
大學聯招 夜間部	99,285	28,263	65,120	20,318	7,441	10,968	20.46	26.33	16.84
甲組(理工)	4,324	2,484	1,840	2,000	1,284	716	46.25	51.69	38.91
乙組(文史)	16,751	1,423	15,328	2,350	227	2,123	14.03	15.95	13.85
丙組(醫農)	599	116	483	244	54	190	40.73	46.55	39.34
丁組(法商)	25,917	4,513	21,404	5,740	1,305	4,435	22.15	28.92	20.72
三專日夜聯招	45,792	19,727	26,065	8,075	4,571	3,504	17.63	23.17	13.44
甲組(理工)	5,902			1,909			32.34		
乙組(文史)	18,040			2,514			13.94		
丙組(醫農)	2,145			847			39.49		
丁組(法商)	19,705			2,805			14.23		
五專聯招	235,255	116,084	119,171	38,624	19,719	18,905	16.42	16.99	15.86
八十年 1991									
大學日間部聯招	122,247	64,590	57,657	49,012	29,652	19,360	40.09	45.91	33.58
第一類組 Section I	83,258	32,819	50,439	23,420	8,845	14,575	28.13	26.95	28.90
第二類組 Section II	8,999	8,306	693	5,473	5,027	446	60.82	60.52	64.36
第三類組 Section III	27,136	21,821	5,315	19,569	15,397	4,172	72.11	70.56	78.49
第四類組 Section IV	109	62	47	8	7	1	7.34	11.29	2.13
跨組 I、(II、III、IV)	2,745	1,582	1,163	542	376	166	19.74	23.77	14.27
大學聯招 夜間部	117,110	55,596	61,514	15,887	9,267	6,620	13.57	16.67	10.76
甲組(理工)	15,817	13,447	2,370	2,120	2,009	111	13.40	14.94	4.68
乙組(文史)	23,829	5,449	18,380	2,561	607	1,954	10.75	11.14	10.63
丙組(醫農)	1,609	773	836	259	156	103	16.10	20.18	12.32
丁組(法商)	45,829	20,894	24,935	6,190	2,996	3,194	13.51	14.34	12.81
三專日夜聯招	24,627	11,047	13,580	3,398	2,230	1,168	13.80	20.19	8.60
甲組(理工)	5,399	3,986	1,413	1,359	1,269	90	25.17	31.84	6.37
乙組(文史)	5,252	1,874	3,378	459	211	248	8.74	11.26	7.34
丙組(醫農)	892	146	746	160	39	121	17.94	26.71	16.22
丁組(法商)	13,084	5,041	8,043	1,420	711	709	10.85	14.10	8.82
五專聯招 Entrance exam. for 5-year Jr.College	253,422	122,453	130,969	37,509	17,829	19,680	14.80	14.56	15.03
八一年 1992									
大學日間部聯招	119,950	62,365	57,585	52,494	30,388	22,106	43.76	48.73	38.39
第一類組 Section I	74,637	29,427	45,210	25,144	9,109	16,035	33.69	30.95	35.47
第二類組 Section II	7,500	6,670	830	4,280	3,953	327	57.07	59.27	39.40
第三類組 Section III	29,357	22,766	6,591	21,449	16,533	4,916	73.06	72.62	74.59
第四類組 Section IV	184	80	104	5	5	0	2.72	6.25	0.00
跨組 I、(II、III、IV)	8,272	3,422	4,850	1,616	788	828	19.54	23.03	17.07
大學夜間部聯招	77,192	36,160	41,032	12,390	6,852	5,538	16.05	18.95	13.50
甲組(理工)	13,254	11,306	1,948	2,600	2,410	190	19.62	21.32	9.75
乙組(文史)	23,596	6,462	17,134	2,900	856	2,044	12.29	13.25	11.93
丙組(醫農)	2,545	935	1,610	220	124	96	8.64	13.26	5.96
丁組(法商)	37,797	17,457	20,340	6,670	3,462	3,208	17.65	19.83	15.77
三專日夜聯招	21,460	9,734	11,726	3,330	1,956	1,374	15.52	20.09	11.72
甲組(理工)	3,824	3,054	770	1,290	1,131	159	33.73	37.03	20.65
乙組(文史)	4,289	1,564	2,725	455	184	271	10.61	11.76	9.94
丙組(醫農)	784	126	658	160	29	131	20.41	23.02	19.91
丁組(法商)	12,563	4,990	7,573	1,425	612	813	11.34	12.26	10.74
五專聯招	257,881	124,912	132,969	37,418	17,555	19,863	43.35	14.05	14.94
北區	122,487	62,445	60,042	16,961	9,573	7,388	13.85	15.33	12.30
中區	53,828	23,531	30,297	7,000	1,498	5,502	13.00	6.37	18.16
南區	81,566	38,936	42,630	13,457	6,484	6,973	16.50	16.65	16.36

## 13. 大專院校聯合招生報考及錄取人數(續)

八十二學年度 SY 1993

	報 名 人 數 Number of Applicants					錄 取 人 數 Number of Students Passed Examination					錄 取 率 %				
	計 Total	應 屆 畢 業 Current-year Graduates		非 應 屆 畢 業 Previous-year Graduates		計 Total	應 屆 畢 業 Current-year Graduates		非 應 屆 畢 業 Previous-year Graduates		計 Total	應 屆 畢 業 Current-year Graduates		非 應 屆 畢 業 Previous-year Graduates	
		男 M.	女 F.	男 M.	女 F.		男 M.	女 F.	男 M.	女 F.		男 M.	女 F.	男 M.	女 F.
大學聯招 日間部	126,126	38,563	35,713	25,853	25,997	55,328	21,310	17,219	10,400	6,399	43.87	55.26	48.21	40.23	24.61
第一類組 Section I	64,724	12,045	23,062	12,090	17,527	25,427	4,680	10,723	4,844	5,180	39.29	38.85	46.50	40.07	29.55
第二類組 Section II	8,212	4,859	544	2,481	328	3,821	2,785	177	829	30	46.53	57.32	32.54	33.41	9.15
第三類組 Section III	37,734	19,275	8,206	7,749	2,504	23,409	13,329	5,691	3,817	572	62.04	69.15	69.35	49.26	22.84
第四類組 Section IV	343	61	95	75	112	3			2	1	0.87	0.00	0.00	2.67	0.89
跨一、二類組 I、II	1,160	343	158	427	232	234	61	19	125	29	20.17	17.78	12.03	29.27	12.50
跨一、三類組 I、III	13,549	1,952	3,540	2,949	5,108	2,400	453	602	774	571	17.71	23.21	17.01	26.25	11.18
跨一、四類組 I、IV	404	28	108	82	186	34	2	7	9	16	8.42	7.14	6.48	10.98	8.60
大學聯招 夜間部	73,545	15,816	18,506	18,106	21,117	12,215	2,074	2,739	3,869	3,533	16.61	13.11	14.80	21.37	16.73
北 區 North District	51,036	10,835	13,117	12,421	14,663	8,190	1,389	1,987	2,528	2,286	16.05	12.82	15.15	20.35	15.59
男		23,256	女	27,780	男	3,917	女	4,273	男	16.84	女	15.38			
甲組(理工)Engineering & Natural Science	10,149	8,273	(無應非)	1,876	1,720	1,515			205	16.95	18.31			10.93	
乙組(文史)Humanities	10,809	2,591	法屆應	8,218	1,800	394			1,406	16.65	15.21			17.11	
丙組(醫農)Medical Science & Agriculture	1,434	314	區或屆分)	1,120	140	37			103	9.76	11.78			9.20	
丁組 Law & Social (法商)	28,644	12,078		16,566	4,530	1,971			2,559	15.81	16.32			15.45	
中 區 Middle District	15,703	2,850	3,911	3,844	5,098	3,035	412	572	979	1,072	19.33	14.46	14.63	25.47	21.03
男		6,694	女	9,009	男	1,391	女	1,644	男	20.78	女	18.25			
甲組(理工)Engineering & Natural Science	1,758	1,472	(無應非)	286	340	314			26	19.34	21.33			9.09	
乙組(文史)Humanities	4,167	893	法屆應	3,274	760	158			602	18.24	17.69			18.39	
丙組(醫農)Medical Science & Agriculture	997	550	區或屆分)	447	105	75			30	10.53	13.64			6.71	
丁組 Law & Social (法商)	8,781	3,779		5,002	1,830	844			986	20.84	22.33			19.71	
南 區 South District	6,806	2,131	1,478	1,841	1,356	990	273	180	362	175	14.55	12.81	12.18	19.66	12.91
男		3,972	女	2,834	男	635	女	355	男	15.99	女	12.53			
甲組(理工)Engineering & Natural Science	3,316	2,788	(無應非)	528	560	504			56	16.89	18.08			10.61	
乙組(文史)Humanities	1,783	508	法屆應	1,275	220	55			165	12.34	10.83			12.94	
丁組 Law & Social (法商)	1,707	676	區或屆分)	1,031	210	76			134	12.30	11.24			13.00	
三專日夜聯招 Entrance exam. for 3-year Jr. Coll	20,771	3,123	3,345	6,079	8,224	3,345	500	379	1,257	1,209	16.10	16.01	11.33	20.68	14.70
甲組(理工)Engineering & Natural Science	4,768	1,638	446	2,109	575	1,290	410	116	678	86	27.06	25.03	26.01	32.15	14.96
乙組(文史)Humanities	4,326	478	795	1,046	2,007	455	27	63	141	224	10.52	5.65	7.92	13.48	11.16
丙組(醫農)Medical Science & Agriculture	726	19	208	72	427	160	2	55	16	87	22.04	10.53	26.44	22.22	20.37
丁組 Law & Social (法商)	10,951	988	1,896	2,852	5,215	1,440	61	145	422	812	13.15	6.17	7.65	14.80	15.57
for 5-year Jr. College	250,756	110,842	119,256	12,823	7,835	40,443	15,905	17,394	4,516	2,628	16.13	14.35	14.59	35.22	33.54
北 區 North District	114,967	51,713	52,497	6,950	3,807	16,908	7,585	5,723	2,432	1,168	14.71	14.67	10.90	34.99	30.68
中 區 Middle District	54,309	24,198	26,184	2,278	1,649	9,000	2,899	5,050	575	476	16.57	11.98	19.29	25.24	28.87
南 區 South District	81,480	34,931	40,575	3,595	2,379	14,535	5,421	6,621	1,509	984	17.84	15.52	16.32	41.97	41.36

大學聯招日間部=University &amp; College Joint Entrance Examination-day Session

大學聯招夜間部=University &amp; College Joint Entrance Examination-Evening Schools

### 13. SUMMARY OF ENTRANCE EXAMINATION FOR UNIVERSITIES, COLLEGES, AND JUNIOR COLLEGES(Cont'd)

年	八二			八一			八十			七九			七八		
	報名 人數	錄取 人數	錄取率 %	報名 人數	錄取 人數	錄取率 %	報名 人數	錄取 人數	錄取率 %	報名 人數	錄取 人數	錄取率 %	報名 人數	錄取 人數	錄取率 %
組別															
技術學院四年制暨 二專日間部聯招															
工業類:機械類(一)	10,740	4,766	44.38	10,447	4,841	46.34	8,781	3,587	40.85	8,651	3,028	35.00	9,536	2,435	25.53
機械二(汽車)	2,518	720	28.59	2,589	700	27.04	2,614	549	21.00	2,498	580	23.22	1,886	557	29.53
電機類	7,419	3,184	42.92	7,492	2,985	39.84	6,864	2,723	39.67	5,916	2,675	45.22	6,436	1,954	30.36
電子類	13,111	4,754	36.26	12,888	4,596	35.66	12,082	4,338	35.90	10,787	4,200	38.94	10,305	3,392	32.92
化工類	3,260	1,860	57.06	2,449	1,955	79.83	2,764	1,949	70.51	2,762	1,867	67.60	3,194	1,570	49.15
土木建築類	4,246	1,506	35.47	3,806	1,832	48.13	3,665	1,694	46.22	2,793	1,617	57.89	2,958	1,017	34.38
綜合類							16,080	5,447	33.87	16,791	5,009	29.83	8,723	4,198	48.13
工業設計類	1,048	280	26.72	525	311	59.24									
工業工程與管理工程組	6464	2030	31.40	5426	1647	30.35									
工業工程與管理管理組	4,727	2,164	45.78	3,385	1,630	48.15									
環工衛生(衛生)	4,246	1,506	35.47	4,251	2,130	50.11	656	380	57.93	414	95	22.95	268	110	41.04
護理類:甲組				4,426	1,725	38.97	2,851	1,462	51.28	3,066	1,205	42.24	2,738	1,153	42.11
乙組普通	8,679	2,762	31.82	1,705	760	44.57	1,116	760	68.10	993	760	76.54	1,316	741	56.31
乙類在職進修							1,413	645	45.65	923	545	59.05	936	100	10.68
農業類:食品類	2,707	755	27.89	1,228	865	70.44									
農業類	2,197	500	22.76	1,228	865	70.44	1,966	683	34.74	2,821	565	20.03	2,132	483	22.65
海事類:海事類	616	215	34.90	613	190	31.00	357	203	56.86	905	165	18.23	652	163	25.00
商業類:商業類	48,367	11785	24.37	35,585	7,825	21.99	33,621	6,813	20.26	25,887	4,244	16.39	21,578	2,675	12.40
家政類	2,813	445	15.82	3,080	350	11.36	3,403	241	7.08	1,967	194	9.86	1,069	55	5.14
美工(商業設計)	4,615	636	13.76	3,930	640	16.28	2,934	617	21.03	2,174	381	17.53	1,572	309	19.66
幼保類	2,679	200	7.47												

年	七七			七六			七五			七四			七三		
	報名 人數	錄取 人數	錄取率 %	報名 人數	錄取 人數	錄取率 %	報名 人數	錄取 人數	錄取率 %	報名 人數	錄取 人數	錄取率 %	報名 人數	錄取 人數	錄取率 %
組別															
工業類:機械類(一)	6,090	2,273	37.32	5,413	2,077	38.37	8,544	2,084	24.39	7,648	1,931	25.25	7,530	1,892	25.13
機械類(二)	375	145	38.67	520	147	28.27	601	141	23.46	580	137	23.62	626	137	21.88
電機類	4,886	1,555	31.83	5,640	1,309	23.21	5,159	1,321	25.61	5,314	1,324	24.92	5,994	1,304	21.76
電子類	8,643	2,720	31.47	7,776	1,896	24.38	7,376	1,679	22.76	7,339	1,596	21.75	6,542	1,600	24.46
化工類	3,229	1,247	38.62	2,684	1,082	40.31	2,835	1,043	36.79	2,843	962	33.84	2,672	963	36.04
土木建築類	2,892	950	32.85	2,534	832	32.83	2,837	804	28.34	3,136	772	24.62	3,232	770	23.82
綜合類	13,024	3,392	26.04	10,568	2,437	23.06	10,249	2,160	21.08	11,599	1,817	15.67	12,258	1,637	13.35
護理類:甲組	2,613	834	31.92	2,422	634	26.18	1,809	394	21.78	1,349	254	18.83	1,350	234	17.33
乙組普通	1,283	560	43.65	790	380	48.10	877	260	29.65	811	200	24.66	673	180	26.75
乙類在職進修															
農業類:農業類	1,879	356	18.95	2,159	330	15.28	2,421	364	15.04	2,122	321	15.13	2,489	373	14.99
海事類:海事類	251	148	58.96	190	128	67.37	144	95	65.97	168	78	46.43	176	80	45.45
商業類:商業類	18,413	1,345	7.30	13,958	1,013	7.26	10,655	732	6.87	11,250	553	4.92	7,929	443	5.59
家政類															
美工類	978	160	16.36	845	40	4.73	651	40	6.14	541	40	7.39	421	44	10.45
衛生類															

註:八一年起,衛生類改為環工衛生類;機械(二)改為汽車類;美工類改商業設計類;綜合類,護理乙類在職進修則取消。

## 14. 公私立各級教育經費支出總額

會計年度 Fiscal Year	總計 Grand Total		教育行政 Administration		幼稚園 Kindergarten		國民小學 Elementary School		國民中學 Junior High School		高級中學 Senior High School	
	金額	%	金額	%	金額	%	金額	%	金額	%	金額	%
	NT\$ 1,000		NT\$ 1,000		NT\$ 1,000		NT\$ 1,000		NT\$ 1,000		NT\$ 1,000	
三九 1950	156,316	100.00	4,755	3.04	-	-	50,772	32.48	-	-	55,303	
四十 1951	213,082	100.00	4,213	1.98	-	-	86,765	40.72	-	-	71,613	
四一 1952	300,657	100.00	5,455	1.81	-	-	144,518	48.07	-	-	91,458	
四二 1953	352,964	100.00	6,690	1.90	-	-	148,443	42.06	-	-	114,727	
四三 1-6月1954	225,490	100.00	3,567	1.58	-	-	105,237	46.67	-	-	69,621	
四三 1954-55	580,104	100.00	5,297	0.91	-	-	294,604	50.78	-	-	169,724	
四四 1955-56	673,263	100.00	4,692	0.70	-	-	311,243	46.23	-	-	194,049	
四五 1956-57	844,838	100.00	7,120	0.84	-	-	350,059	41.44	-	-	259,813	
四六 1957-58	971,944	100.00	5,945	0.61	-	-	385,814	39.70	-	-	300,824	
四七 1958-59	1,200,969	100.00	4,987	0.42	11,077	0.92	455,250	37.91	-	-	382,230	
四九 1959-60	1,394,382	100.00	2,778	0.20	14,655	1.05	545,756	39.14	-	-	439,097	
五十 1960-61	1,671,962	100.00	5,284	0.32	16,156	0.97	643,101	38.46	-	-	517,019	
五一 1961-62	2,138,470	100.00	6,507	0.30	17,701	0.83	814,634	38.09	-	-	683,049	
五二 1962-63	2,551,437	100.00	13,969	0.55	20,215	0.79	1,048,501	41.09	-	-	777,452	
五三 1963-64	2,806,086	100.00	19,179	0.68	22,016	0.78	1,106,329	39.43	-	-	905,317	
五四 1964-65	3,152,342	100.00	39,310	1.25	25,283	0.80	1,134,097	35.98	-	-	1,022,270	
五五 1965-66	3,959,628	100.00	33,116	0.84	31,483	0.80	1,295,445	32.72	-	-	1,389,504	
五六 1966-67	4,578,272	100.00	71,256	1.56	31,387	0.69	1,489,668	32.54	-	-	1,642,062	
五七 1967-68	5,548,234	100.00	73,470	1.32	35,424	0.64	1,759,733	31.72	-	-	1,966,789	
五八 1968-69	7,347,494	100.00	305,815	4.16	21,552	0.29	1,958,666	26.66	-	-	2,949,682	
五九 1969-70	8,697,692	100.00	145,326	1.67	46,449	0.53	2,372,962	27.28	-	-	3,278,097	
六十 1970-71	11,236,766	100.00	284,648	2.53	47,056	0.42	2,824,143	25.13	-	-	4,190,216	
六一 1971-72	11,852,384	100.00	526,316	4.44	130,308	1.10	3,225,000	27.21	2,372,317	20.02	1,271,932	10.73
六二 1972-73	12,505,683	100.00	489,377	3.91	130,554	1.04	3,530,293	28.23	2,461,096	19.68	1,484,183	11.87
六三 1973-74	14,743,223	100.00	632,442	4.29	178,696	1.21	4,096,905	27.79	2,976,990	20.19	1,482,776	10.06
六四 1974-75	21,064,636	100.00	1,534,931	7.29	230,004	1.09	6,082,408	28.87	4,350,067	20.65	1,688,376	8.02
六五 1975-76	25,377,014	100.00	1,378,098	5.43	230,427	0.91	7,157,372	28.20	5,021,187	19.79	2,326,567	9.17
六六 1976-77	30,855,390	100.00	3,098,956	10.04	351,897	1.14	8,570,331	27.78	5,782,036	18.74	2,655,614	8.61
六七 1977-78	36,690,330	100.00	5,015,345	13.67	345,815	0.94	10,090,612	27.50	6,343,379	17.29	2,969,342	8.09
六八 1978-79	43,269,554	100.00	3,333,266	7.70	446,805	1.03	12,755,016	29.48	8,409,859	19.44	3,788,901	8.76
六九 1979-80	56,907,850	100.00	5,002,398	8.79	807,438	1.42	16,165,057	28.41	10,177,846	17.88	4,912,756	8.63
七十 1980-81	74,112,578	100.00	7,477,475	10.09	1,215,592	1.64	18,999,168	25.64	13,298,050	17.94	6,077,370	8.20
七一 1981-82	94,673,663	100.00	12,107,697	12.79	1,638,797	1.73	22,298,611	23.55	16,049,638	16.95	7,588,738	8.02
七二 1982-83	110,942,492	100.00	14,728,150	13.28	1,823,534	1.64	27,193,942	24.51	18,190,008	16.40	7,563,674	6.82
七三 1983-84	111,121,047	100.00	14,636,545	13.17	2,581,264	2.32	27,010,831	24.31	19,293,141	17.36	7,856,017	7.07
七四 1984-85	123,915,028	100.00	17,646,121	14.24	4,002,565	3.23	28,387,324	22.91	20,621,341	16.64	8,614,325	6.95
七五 1985-86	137,899,432	100.00	19,994,411	14.50	4,430,196	3.21	31,004,799	22.48	21,695,522	15.73	9,468,731	6.87
七六 1986-87	148,047,536	100.00	19,700,441	13.31	4,587,548	3.10	32,547,269	21.98	22,492,115	15.19	10,286,918	6.95
七七 1987-88	168,382,593	100.00	20,228,803	12.01	5,259,330	3.12	39,428,781	23.42	24,160,086	14.35	11,241,398	6.68
七八 1988-89	200,549,625	100.00	25,326,615	12.63	6,669,603	3.33	49,320,053	24.59	29,101,058	14.51	13,449,864	6.71
七九 1989-90	245,279,765	100.00	24,901,030	10.15	7,840,899	3.20	58,227,576	23.74	35,351,462	14.41	17,794,700	7.25
八十 1990-91	300,965,051	100.00	29,265,746	9.72	8,254,640	2.74	70,958,774	23.58	46,396,690	15.42	22,881,032	7.60
八一 1991-92	353,285,584	100.00	32,372,402	9.16	10,238,000	2.90	80,250,878	22.72	55,382,271	15.68	22,134,433	6.27
八二 1992-93	403,413,648	100.00	35,243,310	8.74	10,985,212	2.72	98,306,935	24.37	65,023,343	16.12	25,800,417	6.40

註：七十九至八十一年度幼稚園、國小、國中部分修正。

## 14. TOTAL EDUCATIONAL EXPENDITURES

職業學校 Vocational School		專科學校 Junior College		大學及獨立學院 University & Coll.		社會教育 Social Education		國際文教 International Cultural		其他 Others	
金額 NT\$ 1,000	%	金額 NT\$ 1,000	%	金額 NT\$ 1,000	%	金額 NT\$ 1,000	%	金額 NT\$ 1,000	%	金額 NT\$ 1,000	%
35.38		23,651		15.14		4,594	2.94	1,224	0.78	16,017	10.25
33.61		25,695		12.06		8,134	3.82	1,072	0.50	15,590	7.32
30.42		31,514		10.48		10,299	3.43	884	0.29	16,529	5.50
32.51		41,766		11.83		15,173	4.30	772	0.22	25,393	7.19
30.88		23,112		10.25		10,635	4.72	409	0.18	12,909	5.72
29.26		55,742		9.61		18,230	3.14	1,480	0.26	35,027	6.04
28.82		63,835		9.48		17,519	2.60	1,515	0.23	80,410	11.94
30.75		102,308		12.11		26,847	3.18	6,211	0.74	92,480	10.95
30.95		104,289		10.73		33,828	3.48	7,295	0.75	133,949	13.78
31.83		163,581		13.62		35,883	2.99	10,059	0.84	137,902	11.48
31.49		178,509		12.80		41,704	2.99	15,940	1.14	155,943	11.18
30.92		229,374		13.72		35,160	2.10	31,569	1.89	194,299	11.62
31.94		301,445		14.10		69,638	3.26	36,284	1.70	209,212	9.78
30.47		370,046		14.50		66,192	2.59	40,534	1.59	214,528	8.41
32.26		412,464		14.70		78,288	2.79	46,667	1.66	215,826	7.69
32.43		576,166		18.28		97,469	3.09	50,994	1.62	206,753	6.56
35.09		777,298		19.63		154,436	3.90	53,184	1.34	225,162	5.69
35.87		901,398		19.69		143,504	3.13	53,226	1.16	245,771	5.37
35.45		1,245,506		22.45		184,210	3.32	49,471	0.89	233,631	4.21
40.15		1,655,570		22.53		211,697	2.88	65,712	0.89	178,800	2.43
37.69		2,133,606		24.53		376,505	4.33	66,668	0.77	278,079	3.20
37.29		3,069,393		27.32		482,249	4.29	70,893	0.63	268,168	2.39
1,127,694	9.51	2,574,330		21.72		499,047	4.21	59,972	0.51	65,468	0.55
1,136,120	9.08	2,726,943		21.81		466,351	3.73	15,741	0.13	65,025	0.52
1,327,763	9.01	3,227,933		21.89		499,365	3.39	47,179	0.32	273,174	1.85
1,627,929	7.73	4,205,623		19.97		679,366	3.23	80,436	0.38	585,496	2.78
2,234,227	8.80	2,252,804	8.88	3,012,200	11.87	815,149	3.21	206,859	0.82	742,124	2.92
2,485,067	8.05	2,252,030	7.30	4,026,867	13.05	970,486	3.15	150,129	0.49	511,977	1.66
3,021,896	8.24	2,687,733	7.33	4,641,948	12.65	844,596	2.30	131,333	0.36	598,331	1.63
3,995,660	9.23	3,274,437	7.57	5,046,661	11.66	1,365,131	3.15	149,688	0.35	704,130	1.63
5,130,277	9.02	3,947,401	6.94	7,189,916	12.63	2,154,769	3.79	169,779	0.30	1,250,213	2.20
6,552,107	8.84	6,147,820	8.30	9,753,150	13.16	3,238,076	4.37	242,418	0.33	1,111,352	1.50
8,642,887	9.13	7,912,238	8.36	13,233,316	13.98	3,059,494	3.23	248,775	0.26	1,893,472	2.00
9,145,155	8.24	9,826,258	8.86	16,446,165	14.82	3,758,326	3.39	332,766	0.30	1,934,514	1.74
9,778,469	8.80	9,675,233	8.71	14,901,770	13.41	3,567,048	3.21	367,799	0.33	1,452,930	1.31
10,853,967	8.76	10,418,570	8.41	16,585,393	13.38	4,645,400	3.75	373,199	0.30	1,766,823	1.43
12,073,361	8.76	10,932,201	7.93	18,727,605	13.58	5,303,849	3.85	444,659	0.32	3,824,098	2.77
14,056,154	9.49	12,918,439	8.73	23,638,140	15.97	4,849,297	3.28	626,403	0.42	2,344,812	1.58
15,645,885	9.29	11,702,993	6.95	31,471,197	18.69	7,671,473	4.56	647,801	0.38	924,846	0.55
17,916,766	8.93	14,609,077	7.28	32,877,731	16.39	8,921,184	4.45	1,147,259	0.57	1,210,415	0.60
23,767,580	9.69	18,433,507	7.52	40,064,663	16.33	15,520,662	6.33	1,888,682	0.77	1,489,004	0.61
29,148,539	9.69	20,505,220	6.81	51,537,383	17.12	17,288,304	5.74	703,682	0.23	4,025,041	1.34
25,295,560	7.16	25,038,503	7.09	59,028,940	16.71	20,993,545	5.94	776,477	0.22	21,774,575	6.16
28,292,756	7.01	28,182,558	6.99	63,886,745	15.84	26,869,038	6.66	788,024	0.20	20,035,310	4.97



## 14. 公私立各級教育經費支出總額(續)

### TOTAL EDUCATIONAL EXPENDITURES(Cont'd)

八十二會計年度 FY 1992-93

單位：新台幣千元  
Unit: NT\$1,000

	總計 Grand Total	公 立 Public			私 立 Private			
		計 Total	經常支出 Recurrent	資本支出 Capital	計 Total	經常支出 Recurrent	資本支出 Capital	債務支出 Debit
總計 Grand Total	403,413,648	332,463,417	238,065,066	94,398,351	70,950,231	50,647,295	16,544,539	3,758,397
一般行政 Administration	35,243,310	35,243,310	20,903,423	14,339,887				
幼稚教育 Pre-School Edu.	10,985,212	1,164,650	1,035,394	129,256	9,820,562	7,241,917	2,248,078	330,567
國民教育 Compulsory Edu.	163,330,278	161,845,330	124,168,533	37,676,797	1,484,948	1,327,793	115,679	41,476
國民小學 Elementary School	98,291,021	97,407,682	72,251,063	25,156,619	883,339	793,981	66,387	22,971
國民中學 Junior High School	65,023,343	64,421,734	51,901,556	12,520,178	601,609	533,812	49,292	18,505
國民教育行政 Elementary Edu. Admi.	15,914	15,914	15,914					
高級中等教育 Senior Secondary Edu.	54,093,173	33,447,239	25,724,198	7,723,041	20,645,934	16,111,785	3,550,336	983,813
高級中學 Sr. High School	25,597,359	15,767,143	11,444,367	4,322,776	9,830,216	7,767,242	1,606,702	456,272
職業學校 Sr. Vocational School	28,292,756	17,477,038	14,111,773	3,365,265	10,815,718	8,344,543	1,943,634	527,541
中等教育行政 Secondary Edu. Admi.	203,058	203,058	168,058	35,000				
專科教育 Junior College Edu.	28,182,558	10,078,889	6,205,256	3,873,633	18,103,669	11,704,515	4,806,563	1,592,591
專科學校 Junior College	28,036,350	9,932,681	6,062,548	3,870,133	18,103,669	11,704,515	4,806,563	1,592,591
專科教育行政 Junior College Edu. Admi.	146,208	146,208	142,708	3,500				
高等教育 Higher Education	63,886,745	43,115,826	24,752,635	18,363,191	20,770,919	14,140,822	5,820,147	809,950
大學及獨立學院 Univ. & College	63,078,517	42,307,598	24,052,828	18,254,770	20,770,919	14,140,822	5,820,147	809,950
高等教育行政 Higher Edu. Admi.	808,228	808,228	699,807	108,421				
特殊教育 Special Education	1,777,040	1,741,552	1,431,307	310,245	35,488	34,908	580	
社會教育 Social Education	25,091,998	25,003,287	13,988,670	11,014,617	88,711	85,555	3156	
國際文教 International Cultural & Educational Relations	788,024	788,024	786,524	1,500				
其他 Others	20,035,310	20,035,310	19,069,126	966,184				

## 15. 各級政府教育經費支出(預算數額)

## PUBLIC EDUCATIONAL EXPENDITURES BY GOVERNMENTS

單位：新台幣千元  
Unit: NT\$ 1,000

會計年度 Fiscal Year	占政府總支出% % to Total Government Expenditures	總計 Grand Total	中央政府 Central Government	台北市政府 Taipei Municipal Government	高雄市政府 Kaohsiung Municipal Government	台灣省政府 Taiwan Provincial Government	各縣市政府 County & City Government	各鄉鎮 Village & Town	金門馬祖 Kinmen & Matsu
三九 1950	8.57	156,316	7,707	—	—	89,971	58,638	—	—
四十 1951	9.93	213,082	7,771	—	—	97,930	107,381	—	—
四一 1952	10.45	300,657	8,538	—	—	112,586	179,533	—	—
四二 1953	10.05	352,964	13,000	—	—	143,596	196,368	—	—
四三 1-6月1954	9.70	225,490	15,912	—	—	78,986	130,592	—	—
四三 1954-55	10.52	580,104	41,286	—	—	172,405	366,413	—	—
四四 1955-56	11.59	673,263	73,330	—	—	199,838	400,095	—	—
四五 1956-57	12.74	844,838	114,714	—	—	257,341	472,783	—	—
四六 1957-58	11.90	971,944	133,056	—	—	303,494	535,394	—	—
四七 1958-59	11.44	1,100,036	143,304	—	—	325,361	631,371	—	—
四九 1959-60	13.31	1,264,918	155,722	—	—	367,819	741,377	—	—
五十 1960-61	13.32	1,470,169	193,387	—	—	405,543	871,239	—	—
五一 1961-62	13.57	1,894,841	253,668	—	—	533,615	1,102,558	—	—
五二 1962-63	13.91	2,221,611	262,928	—	—	567,178	1,216,816	174,689	—
五三 1963-64	13.75	2,415,878	300,974	—	—	605,853	1,333,211	165,988	9,852
五四 1964-65	13.25	2,580,612	333,711	—	—	678,300	1,496,325	58,210	14,066
五五 1965-66	14.58	3,234,989	453,126	—	—	841,604	1,835,656	84,809	19,794
五六 1966-67	15.91	3,735,793	487,405	—	—	933,531	2,192,914	97,845	24,098
五七 1967-68	15.34	4,474,905	576,793	438,185	—	1,104,021	2,238,745	90,304	26,857
五八 1968-69	16.42	6,105,948	976,781	909,220	—	1,370,518	2,723,116	99,120	27,193
五九 1969-70	16.52	7,280,688	1,229,200	871,191	—	1,600,658	3,386,166	149,746	43,727
六十 1970-71	16.51	9,065,121	1,819,956	1,216,717	—	1,788,413	4,074,885	115,117	50,033
六一 1971-72	14.53	9,094,133	1,046,411	1,368,358	—	1,966,625	4,542,535	105,728	64,476
六二 1972-73	13.37	9,722,589	1,048,715	1,467,345	—	2,055,859	4,905,222	119,506	65,942
六三 1973-74	13.92	11,484,954	1,338,522	1,825,386	—	2,368,622	5,713,511	153,276	85,637
六四 1974-75	14.19	16,738,643	1,631,479	2,504,247	—	3,413,254	8,800,480	294,438	94,745
六五 1975-76	15.06	20,952,991	2,811,440	2,938,124	—	4,259,281	10,376,191	412,340	155,615
六六 1976-77	14.54	25,337,875	3,549,705	3,875,545	—	5,085,256	12,174,456	497,497	155,416
六七 1977-78	14.36	29,871,453	3,924,457	5,015,356	—	5,489,111	14,736,634	512,733	193,162
六八 1978-79	14.32	35,480,093	4,992,341	5,806,770	—	6,528,176	17,410,081	540,194	202,531
六九 1979-80	15.12	47,418,999	8,085,645	7,077,971	2,863,630	8,474,882	20,096,557	571,774	248,540
七十 1980-81	14.71	60,262,157	11,074,868	8,427,067	3,214,933	10,501,358	25,872,522	882,620	288,789
七一 1981-82	15.14	77,809,670	14,358,727	10,770,655	4,489,792	16,459,260	30,853,065	492,205	385,966
七二 1982-83	16.15	91,864,372	19,383,553	12,319,843	4,811,660	18,166,211	36,198,148	557,372	427,585
七三 1983-84	16.28	89,206,666	16,324,070	12,984,703	4,700,365	18,373,489	35,799,840	590,175	434,024
七四 1984-85	16.57	100,352,921	20,575,414	14,549,643	5,221,542	20,220,897	38,748,177	604,425	432,823
七五 1985-86	16.45	112,949,397	24,396,205	16,379,493	6,074,585	22,935,796	42,074,396	652,136	436,786
七六 1986-87	16.54	119,030,192	27,854,305	16,452,987	6,205,927	23,673,372	43,673,008	707,774	462,819
七七 1987-88	17.27	135,970,264	34,272,214	18,348,097	6,211,209	26,110,679	49,803,722	765,786	458,557
七八 1988-89	17.39	163,094,485	39,960,440	20,686,219	7,911,266	31,933,656	61,209,159	907,000	486,745
七九 1989-90	17.47	202,364,354	54,249,313	21,476,550	9,243,916	45,672,768	69,954,825	1,159,880	607,102
八十 1990-91	17.77	247,488,080	64,633,516	26,753,195	11,242,053	53,671,736	89,508,966	1,022,909	655,705
八一 1991-92	17.86	290,019,588	82,408,968	29,226,998	13,029,258	63,120,146	100,186,381	1,285,194	762,643
八二 1992-93	18.43	332,463,417	96,985,639	32,072,318	14,495,019	69,502,765	116,962,000	1,571,270	874,406
八三 1993-94	19.11	360,078,262	98,102,462	30,528,129	16,341,410	74,644,960	137,018,681	2,338,785	1,103,835

## 16. 私立各級教育經費支出總額

### PRIVATE EDUCATIONAL EXPENDITURES

單位：新台幣千元

Unit: NT\$ 1,000

會計年度 Fiscal Year	總計 Grand Total	幼稚園 Kinder-Garten	國民小學 Elementary School	國中 Jr. High School	高中 Sr. High School	職業學校 Vocational School	專科學校 Junior College	大學及學院 & College	補習學校 Supplementary Sch.	特殊學校 Special School
四七 1958-59	100,933	11,077	-		52,662		31,654		5,540	-
四九 1959-60	129,464	14,655	-		69,512		37,502		7,795	-
五十 1960-61	201,793	16,156	17,166		100,762		65,558		2,151	-
五一 1961-62	243,629	17,701	16,772		129,566		73,393		6,197	-
五二 1962-63	329,826	20,215	20,453		163,279		119,697		6,182	-
五三 1963-64	390,208	19,736	21,849		206,153		133,622		8,848	-
五四 1964-65	571,730	22,561	23,763		252,340		262,746		10,320	-
五五 1965-66	724,639	27,624	30,508		290,865		353,831		21,811	-
五六 1966-67	842,479	27,357	29,074		361,965		400,875		23,208	-
五七 1967-68	1,073,329	31,247	22,191		437,148		555,511		27,232	-
五八 1968-69	1,241,546	17,839	43,405		451,112		693,390		35,800	-
五九 1969-70	1,417,004	42,063	22,536		453,109		837,617		61,679	-
六十 1970-71	2,171,645	42,100	121,204		754,675		1,131,340		122,326	-
六一 1971-72	2,758,251	124,060	103,111		1,082,797		1,299,560		148,723	...
六二 1972-73	2,783,094	122,025	108,763		1,053,282		1,352,150		146,874	...
六三 1973-74	3,258,269	175,248	85,449		602,741	632,736	889,805	699,794	172,496	...
六四 1974-75	4,325,994	228,733	116,795		793,012	792,152	1,273,460	908,941	212,901	...
六五 1975-76	4,424,023	228,211	136,138	36,358	868,536	892,007	1,175,352	945,642	141,779	...
六六 1976-77	5,517,514	350,152	116,725	39,819	1,068,612	1,055,817	1,315,425	1,433,612	137,352	...
六七 1977-78	6,818,877	343,862	134,324	57,943	1,336,036	1,471,734	1,703,124	1,665,315	106,539	...
六八 1978-79	7,789,460	444,602	159,552	56,410	1,684,198	1,754,713	1,881,449	1,714,948	93,588	...
六九 1979-80	9,488,853	802,214	203,922	70,144	2,052,912	2,126,937	2,225,854	1,941,166	65,704	...
七十 1980-81	13,850,421	1,209,148	266,950	151,807	2,691,269	2,883,038	3,517,466	3,038,599	92,144	...
七一 1981-82	16,863,996	1,630,414	317,766	136,913	3,279,537	3,368,932	4,466,673	3,586,832	76,929	...
七二 1982-83	19,078,120	1,814,341	340,133	131,734	3,282,237	3,553,427	5,141,034	4,757,060	58,154	...
七三 1983-84	21,914,383	2,571,416	353,943	118,351	3,393,401	4,162,676	5,605,173	5,635,290	74,133	...
七四 1984-85	23,562,107	3,991,310	372,769	154,534	3,618,077	4,686,175	6,016,945	4,665,609	56,688	...
七五 1985-86	24,950,035	4,418,531	388,241	166,324	3,773,232	4,940,412	6,269,651	4,940,919	52,725	...
七六 1986-87	29,017,344	4,573,934	518,752	171,768	4,261,238	5,928,117	6,807,495	6,727,570	28,470	...
七七 1987-88	32,412,330	5,243,974	487,443	167,715	4,744,337	6,448,419	7,950,015	7,309,713	60,714	...
七八 1988-89	37,455,141	6,476,003	519,900	190,900	5,421,759	7,457,473	9,844,656	7,480,992	63,458	...
七九 1989-90	42,915,411	7,151,516	559,048	329,739	5,688,366	7,911,099	11,813,514	9,397,754	64,375	...
八十 1990-91	53,478,971	7,419,318	674,988	325,544	7,003,626	8,836,907	13,713,320	15,438,913	66,355	...
八一 1991-92	63,229,484	9,770,602	779,973	499,822	8,782,143	9,080,635	15,962,350	18,280,060	73,899	36,512
八二 1992-93	70,914,743	9,820,562	883,339	601,609	9,830,216	10,815,718	18,103,669	20,770,919	88,711	35,488

## 17. 教育經費占國民生產毛額比率

## THE RATIO OF EDUCATIONAL EXPENDITURES TO GNP

會計年度 Fiscal Year	教育經費支出 Total Educational Expenditures			國民生產 毛額 GNP (百萬元) NT\$ million	占國民生產毛額百分比 % To GNP		
	計 Total NT\$ 1,000	公立 Public	私立 Private		平均 Average	公立 Public	私立 Private
	四 十 1951	213,082	213,082	...	12,321	1.73	...
四 一 1952	300,657	300,657	...	17,247	1.74	...	...
四 二 1953	352,964	352,964	...	22,951	1.54	...	...
四 三 1954-1955	580,104	580,104	...	24,076	2.41	...	...
四 四 1955-1956	673,263	673,263	...	32,191	2.09	...	...
四 五 1956-1957	844,838	844,838	...	37,261	2.27	...	...
四 六 1957-1958	971,944	971,944	...	42,452	2.29	...	...
四 七 1958-1959	1,200,969	1,100,036	100,933	48,231	2.49	2.28	0.21
四 九 1959-1960	1,394,382	1,264,918	129,464	57,079	2.44	2.22	0.23
五 十 1960-1961	1,671,962	1,470,169	201,793	66,220	2.52	2.22	0.30
五 一 1961-1962	2,138,470	1,894,841	243,629	72,907	2.93	2.60	0.33
五 二 1962-1963	2,551,437	2,221,611	329,826	82,532	3.09	2.69	0.40
五 三 1963-1964	2,806,086	2,415,878	390,208	95,407	2.94	2.53	0.41
五 四 1964-1965	3,152,342	2,580,612	571,730	106,665	2.96	2.42	0.54
五 五 1965-1966	3,959,628	3,234,989	724,639	117,420	3.38	2.76	0.62
五 六 1966-1967	4,578,272	3,735,793	842,479	134,843	3.40	2.77	0.62
五 七 1967-1968	5,548,234	4,474,905	1,073,329	155,882	3.56	2.87	0.69
五 八 1968-1969	7,347,494	6,105,948	1,241,546	184,161	3.99	3.32	0.67
五 九 1969-1970	8,697,692	7,280,688	1,417,004	210,260	4.14	3.46	0.67
六 十 1970-1971	11,236,766	9,065,121	2,171,645	245,425	4.58	3.69	0.88
六 一 1971-1972	11,852,384	9,094,133	2,758,251	289,041	4.10	3.15	0.95
六 二 1972-1973	12,505,683	9,722,589	2,783,094	349,966	3.57	2.78	0.80
六 三 1973-1974	14,743,223	11,484,954	3,258,269	499,173	2.95	2.30	0.65
六 四 1974-1975	21,064,637	16,738,643	4,325,994	544,142	3.87	3.08	0.80
六 五 1975-1976	25,377,015	20,952,991	4,424,024	642,537	3.95	3.26	0.69
六 六 1976-1977	30,855,390	25,337,875	5,517,515	759,540	4.06	3.34	0.73
六 七 1977-1978	36,690,330	29,871,453	6,818,877	896,098	4.09	3.33	0.76
六 八 1978-1979	43,269,554	35,480,093	7,789,461	1,093,349	3.96	3.25	0.71
六 九 1979-1980	56,907,853	47,418,999	9,488,854	1,334,257	4.27	3.55	0.71
七 十 1980-1981	74,112,578	60,262,157	13,850,421	1,634,120	4.54	3.69	0.85
七 一 1981-1982	94,673,666	77,809,670	16,863,996	1,838,429	5.15	4.23	0.92
七 二 1982-1983	110,942,492	91,864,372	19,078,120	1,986,885	5.58	4.62	0.96
七 三 1983-1984	111,121,049	89,206,666	21,914,383	2,244,953	4.95	3.97	0.98
七 四 1984-1985	123,915,028	100,352,921	23,562,107	2,449,539	5.06	4.10	0.96
七 五 1985-1986	137,899,432	112,949,397	24,950,035	2,680,483	5.14	4.21	0.93
七 六 1986-1987	148,047,536	119,030,192	29,017,344	3,128,966	4.73	3.80	0.93
七 七 1987-1988	168,382,593	135,970,263	32,412,330	3,423,052	4.92	3.97	0.95
七 八 1988-1989	200,549,624	163,094,485	37,455,139	3,759,208	5.33	4.34	1.00
七 九 1989-1990	245,279,765	202,364,354	42,915,411	4,155,121	5.90	4.87	1.03
八 十 1990-1991	300,965,051	247,488,080	53,476,971	4,540,643	6.63	5.45	1.18
八 一 1991-1992	353,285,584	290,019,588	63,265,996	5,070,512	6.97	5.71	1.25
八 二 1992-1993	403,413,648	332,463,417	70,950,231	5,569,097	7.24	5.71	1.27

## 18. 外國在華留學生人數

學 年 度 School Year			總 計 Grand Total			人 文 Humanities		教 育 Education		藝 術 Fine Arts	
			計 Total	男 M.	女 F.	男 M.	女 F.	男 M.	女 F.	男 M.	女 F.
四	三	1954-55	6	4	2	...	...	...	...	...	...
四	四	1955-56	14	12	2	...	...	...	...	...	...
四	五	1956-57	39	33	6	13	2	-	-	-	1
四	六	1957-58	70	60	10	26	3	1	1	-	1
四	七	1958-59	79	65	14	29	8	1	1	1	-
四	八	1959-60	92	76	16	46	6	1	1	-	1
四	九	1960-61	119	85	34	39	21	-	1	1	1
五	十	1961-62	149	100	49	45	27	1	2	1	2
五	一	1962-63	259	176	83	67	54	2	2	4	2
五	二	1963-64	390	279	111	75	60	5	2	1	2
五	三	1964-65	429	305	124	87	60	5	-	5	1
五	四	1965-66	478	339	139	112	66	3	4	1	2
五	五	1966-67	425	299	126	121	58	3	4	4	5
五	六	1967-68	348	245	103	105	51	4	3	3	5
五	七	1968-69	292	204	88	116	67	1	3	1	3
五	八	1969-70	330	227	103	136	87	1	1	-	4
五	九	1970-71	386	266	120	154	101	1	2	4	3
六	十	1971-72	427	288	139	185	117	5	2	4	5
六	一	1972-73	542	378	164	246	139	3	2	6	6
六	二	1973-74	684	478	206	352	185	4	-	3	3
六	三	1974-75	693	503	190	307	152	-	5	14	12
六	四	1975-76	843	613	230	395	190	-	2	15	8
六	五	1976-77	2,040	1,381	659	1,211	634	1	3	7	5
六	六	1977-78	1,365	906	459	662	419	1	3	12	13
六	七	1978-79	1,726	1,085	641	912	601	7	4	5	11
六	八	1979-80	3,170	1,961	1,209	1,794	1,155	10	5	4	22
六	九	1980-81	3,720	2,255	1,465	2,030	1,412	27	7	5	17

## 18. FOREIGN STUDENTS IN CHINA

法 律 Law		社會科學 Social Science		自然科學 Natural Science		工 程 Engineering		醫 藥 Medical Science		農 業 Agriculture	
男 M.	女 F.	男 M.	女 F.	男 M.	女 F.	男 M.	女 F.	男 M.	女 F.	男 M.	女 F.
...	...	...	...	...	...	...	...	...	...	...	...
...	...	...	...	...	...	...	...	...	...	...	...
-	1	18	2	-	-	1	-	1	-	-	-
3	1	26	3	2	1	1	-	1	-	-	-
3	-	26	4	1	1	2	-	2	-	-	-
-	1	22	3	2	1	3	-	1	1	1	2
1	-	18	4	6	2	16	-	1	1	3	4
1	-	21	5	6	1	21	3	-	5	4	4
2	-	22	6	12	-	48	3	1	4	18	12
5	-	54	16	11	-	96	8	7	4	25	19
1	-	27	22	8	1	121	8	12	10	39	22
-	-	31	27	10	1	135	9	12	8	35	22
-	1	41	25	3	2	91	4	9	10	27	17
2	-	51	22	5	-	40	-	10	10	25	12
2	-	44	7	2	-	22	3	4	4	12	1
2	-	55	6	1	-	19	-	5	3	8	2
6	-	52	6	3	-	29	-	6	6	11	2
3	-	34	6	3	-	33	-	10	8	11	1
3	-	55	14	5	-	35	-	12	3	13	-
3	-	56	9	4	1	30	3	17	5	9	-
2	-	74	10	5	-	46	4	35	7	20	-
3	-	102	14	7	-	31	4	35	9	25	3
5	-	79	9	7	-	16	1	40	5	15	2
7	-	116	14	10	1	43	2	40	4	15	3
6	-	75	11	7	3	20	-	42	8	11	3
4	1	74	16	4	1	21	-	34	4	16	5
2	-	106	19	5	-	26	1	37	4	17	5



### 18. FOREIGN STUDENTS IN CHINA(Cont'd)

單位: 人  
Unit: Person

數學及電腦機 Math. & Com- puter Science		醫藥 衛生 Medical Science		工業 技藝 Craft & Industry		工 程 Engineer- ing		建築、都市規劃 Architecture & Town-plan.		農林 漁牧 Agri.,Fore. & Fishery		家 政 Home Economics		運輸通信 Transpor. & Commu.		觀光服務 Service Trades		大眾傳播 Mass Commu. & Document.		其 他 Others	
男 M.	女 F.	男 M.	女 F.	男 M.	女 F.	男 M.	女 F.	男 M.	女 F.	男 M.	女 F.	男 M.	女 F.	男 M.	女 F.	男 M.	女 F.	男 M.	女 F.	男 M.	女 F.
2	1	26	1			18	1	2		13	2		2			1	2	3	1	3	
	1	21				93		3	1	20	6		3			2	2	4	4	24	2
1	1	10				20		5		19	4		2	1		2	1	4	7	22	3
3	1	49	22			24	1	7		16	4		3		1	3	7	4	8	21	4
3	1	5				19	2	4		17	6		3		1	3	5	11	8	10	1
5		4				21	3	4		17	7		2				1	11	8	4	1
8		3	2			20	4	4		21	7		4	1		3		15	12	3	
6		1				21	1	3		15	2	1	3			2	1	8	13	4	1
7						15	2	7	1	20	3	2	5			3	2	10	13	5	
9			3			14	2	5	2	21	9	1	8			3	3	10	13	8	2
7	1		3			22	1	4	5	16	12	1	10			4	3	9	19	4	1
4	1		2	1		23	5	5	6	10	12	1	10			5	5	11	13	5	1
1	1		4	3		19	1	4	3	9	10	1	11	1	4	3	5	11	14	5	1
		1	3	3		17	1	3	3	7	8	1	10	1	4	2	5	11	13	5	1
				2		9		3	3	7	7	1	9			1	4	10	12	4	1
						2					1					1	1	1	1	1	
	1																				
			2										1								
			1	1		4															
						1	1							1	4						
1			1			2					2							1			
1			1			2					2							1			





## 18. FOREIGN STUDENTS IN CHINA(Cont'd)

單位：人  
Unit: Person

數學及電算機 Math. & Com- puter Science		醫藥 衛生 Medical Science		工業 技藝 Craft & Industry		工 程 Engineer- ing		建築,都市規劃 Architecture & Town-plan.		農林 漁牧 Agri.,Fore. & Fishery		家 政 Home Economics		運輸通信 Transpor. & Commu.		觀光服務 Service Trades		大眾傳播 Mass Commu. & Document.		其 他 Others		
男 M.	女 F.	男 M.	女 F.	男 M.	女 F.	男 M.	女 F.	男 M.	女 F.	男 M.	女 F.	男 M.	女 F.	男 M.	女 F.	男 M.	女 F.	男 M.	女 F.	男 M.	女 F.	
								1		1				1							1	
								1														1
										1				1								

1

1

## 18. 外國在華留學生人數(續)

國家 Country	學年度 School Year	歷年總計 Total	1954	1955	1956	1957	1958	1959	1960	1961	1962	1963	1964	1965	1966	1967	1968	1969	1970
			亞洲 Asia	44,329	6	12	29	55	56	63	82	106	192	317	357	390	324	257	180
日本 Japan	12,254	1	1	1	6	4	8	13	13	10	18	17	29	34	40	53	65	62	
韓國 Korea	19,365	5	11	27	46	43	43	35	33	42	43	44	43	50	61	68	70	68	
菲律賓 Philippines	1,601				1				5	6	6	1	3	4	2	2	3	2	
泰國 Thailand	2,467				2	3			6	5	16	23	28	27	20	14	23	28	
馬來西亞 Malaysia	1,436				1	2	2	2	2	4	18	6	24	9	17	16	17	15	
新加坡 Singapore	585												1		1			5	
印度 India	197														1	1	4	7	
越南 Vietnam	1,661			1	2	3	5	30	46	124	211	259	253	193	101	11	11	28	
印尼 Indonesia	3,462										2							1	
琉球 Ryukyu	96				1	1	1	1					2	2	4	5	3	11	
土耳其 Turkey	105					1	1	1	1	1	1	1	4	4	2	4	6	6	4
約旦 Jordan	270											2	2	2	1	1			3
寮國 Laos	26												1	1	2	2	1		
伊朗 Iran	113															3	3	3	3
緬甸 Burma	236																	1	
馬爾地夫 Maldives	7																		
以色列 Israel	59																		
柬埔寨 Cambodia	43																		
孟加拉 Bangladesh	17																		
斐濟 Fiji	4																		
汶萊 Brunei	10																		
沙烏地阿拉伯 Saudi Arabia	40																		
黎巴嫩 Lebanon	8																		
斯里蘭卡 Sri Lanka	36																		
巴基斯坦 Pakistan	23																		
敘利亞 Syria	15																		
香港 Hongkong	75																		
澳門 Macao	3																		
帛琉 Palau	2																		
尼泊爾 Nepal	96																		
科威特 Kuwait	1																		
獨立國家國協 C.I.S.	16																		
美洲 America	18,536	0	2	9	14	20	26	28	30	52	56	60	70	84	70	88	85	101	
美國 U.S.A.	16,568		2	9	14	19	24	24	23	48	50	47	64	75	63	80	80	92	
加拿大 Canada	1,179						1	1	6	4	2	1	3	3	1	1	2	5	
巴西 Brazil	126														1	1			
智利 Chile	41											1							
哥斯大黎加 Costa Rica	146					1	1	3			3	1	1	1	1	1	1	1	
墨西哥 Mexico	20											1				1			
哥倫比亞 Columbia	37																		
秘魯 Peru	42									1		2	1	1	1	2			
薩爾瓦多 El Salvador	36											2	2						
尼加拉瓜 Nicaragua	15											1	1	1					
巴拿馬 Panama	103											1	2						
厄瓜多 Ecuador	46														2	3	3	2	3
千里達 Trinidad	9																		
巴拉圭 Paraguay	37																		
玻利維亞 Bolivia	8																		
牙買加 Jamaica	4																		
阿根廷 Argentina	28																		
瓜地馬拉 Guatemala	18																		
宏都拉斯 Honduras	13																		
蘇利南 Suriname	4																		
委內瑞拉 Venezuela	12																		
烏拉圭 Uruguay	9																		
巴哈馬 Bahamas	3																		
多明尼加 Dominican	27																		
海地 Haiti	5																		

註：1. 柬埔寨1976年以前為高棉。  
2. 斯里蘭卡1972年以前為錫蘭。

## 18. FOREIGN STUDENTS IN CHINA(Cont'd)

																						單位：人 Unit：Person	
1971	1972	1973	1974	1975	1976	1977	1978	1979	1980	1981	1982	1983	1984	1985	1986	1987	1988	1989	1990	1991	1992		
225	324	360	484	532	1,164	718	916	1,871	2,144	1,656	1,991	2,403	2,069	2,406	2,219	2,404	3,024	3,822	3,580	3,764	3,384		
60	132	141	192	225	445	355	450	882	932	616	525	610	411	526	481	809	861	837	816	784	789		
53	80	59	93	101	142	177	177	272	423	539	848	963	1,014	1,362	1,089	893	1,458	2,314	2,174	2,424	1,978		
1	1	7	2	6	22	7	21	38	60	85	115	120	76	93	112	133	160	158	134	101	114		
32	47	54	55	46	119	43	85	160	182	123	118	165	109	98	145	137	131	104	108	111	100		
7	7	9	32	53	279	30	56	275	245	33	26	25	39	21	19	25	24	26	27	23	22		
18	10	9	5	5	5	2	8	18	36	52	67	80	54	44	34	35	32	30	23	7	4		
2		3		1	3	3	5	8	7	3	12	15	12	13	12	15	12	15	13	14	16		
29	33	37	63	61	31	33	20	16	11	6	15	2	2	1		1	5	4	6	3	4		
	1	5	7	19	93	47	65	158	204	165	218	367	258	207	259	291	217	214	211	208	245		
16		13	12		4	6	7	6											1				
	1	2			2	5	4	5	15	7	4	3	3	3	2	1	5	1	1	1	4		
1	5	5	4	4	10	6	9	16	15	13	10	14	14	15	19	22	12	16	11	15	23		
					1	1		6												1	10		
4	2	1	1	2	1	1	2	7	10	9	8	10	6	3	3	5	5	6	6	5	4		
							2	2	2	2	13	8	9	2	5	9	71	77	14	8	11		
2	1	1	1	1	1																		
	2	1			3	1	1			3	2										12		
	2	13	16	7			1				3			1	1		4	2	5	14	7		
				1																	1		
					2		1											1	2	2	4		
																					7		
						1		1	1			1	1	3						1	1		
							1					5	6	5	5	7	6	4	1				
																				5			
			1					1	1				3	1	1	2	5	5	4	7	3		
											1			1	1	3	2	2	2	4	4		
												5	2	1	2	2	1				2		
												5	5	42	7	12	6			1	1		
														3									
														2	2	13	5	15					
																		4	12	26	17		
																		1			4		
																					12		
155	171	273	169	254	637	480	611	904	944	832	799	1,003	926	839	850	1,300	1,444	1,315	1,295	1,264	1,276		
148	160	248	160	236	590	453	563	828	860	758	725	883	834	757	747	1,139	1,253	1,148	1,165	1,112	1,087		
6	6	11	5	12	33	19	29	46	54	33	35	77	45	53	54	97	101	105	86	104	138		
		3			2	1	2	2		2	7	5	10	6	11	8	18	12	11	11	12		
					1			1		2	3	3	3	1	4	5	4	1	4	5	3		
1		4	1		1	1	7	12	4	6	4	9	9	3	11	14	15	10	6	7	7		
	1				2					1	1	1	2	1	2	2	5	2	1				
		3	2	2			1	2	6	4	1			4	1	1	4	1	2		2		
										1	1	1	3	1	2	5	11	4			5		
				1				1	2	4	2	5	2	1	2	2	2	3	1	2	2		
	1	1			1	1	1		2	2	1	1	1	1	1	1							
	1			1	3	1	1	1	3	3	8	2	2	3	5	13	17	19	10	5	2		
	1	1		1	3	1	4	3	2	2	4	2	3						1	3	2		
		2					1						1	2	2	1							
			1	1		2	1	3	2	2	3	3	4	2	2	2	1			4	4		
					2							1								1	1		
						1	1																
								1	1	1	1	1	2	1	1	1	1	2	4	5	4		
								2	2	3		2	2	1	1	1	2			4	3		
								1	1	2				1	2	2		1		2	4		
									1	3		1			1	1							
									1	4	2				1	1	2						
																		1	1				
											1	4	1		1	2	7	3	2	4	2		
													2			1	1						

## 18. 外國在華留學生人數(續)

國家 Country	學年度 School Year	歷年總計 Total	1954	1955	1956	1957	1958	1959	1960	1961	1962	1963	1964	1965	1966	1967	1968	1969	1970
歐洲 Europe		9,866	0	0	1	0	2	3	7	9	13	14	8	15	16	20	21	34	39
法國 France		2,542							1	2	1	3	2	5	4	6	4	15	14
英國 United Kingdom		1,500					1	2	1	1	2	2	2	2	4	2	2	2	3
西班牙 Spain		171							2	2				1					
奧地利 Austria		223			1					1						1			2
瑞士 Switzerland		331										1		2	1	1	1	1	1
義大利 Italy		370									1	1		2	3	2	2		2
比利時 Belgium		406					1	1	2	1	2			1			2	2	3
瑞典 Sweden		187														1	2	1	2
德國 Germany		3,468							1	2	4	6	4	2	3	7	7	10	7
荷蘭 Netherlands		298															1	1	3
挪威 Norway		73									3								
丹麥 Denmark		112										1						1	1
芬蘭 Finland		47																1	
愛爾蘭 Ireland		42																	1
希臘 Greece		12																	
盧森堡 Luxembourg		13																	
葡萄牙 Portugal		16																	
波蘭 Poland		32																	
馬爾他 Malta		8																	
摩納哥 Monaco		1																	
匈牙利 Hungary		10																	
南斯拉夫 Yugoslavia		2																	
捷克 Czechoslovakia		2																	
非洲 Africa		382	0	0	0	0	0	0	0	2	1	1	1	1	0	1	1	0	1
南非 South Africa		63								2	1								
喀麥隆 Cameroon		2										1	1						
馬達加斯加 Madagascar		5												1					1
賴比瑞亞 Liberia		2														1	1		
模里西斯 Mauritius		164																	
奈及利亞 Nigeria		33																	
東加 Tonga		5																	
突尼西亞 Tunisia		3																	
利比亞 Libyan		13																	
蘇丹 Sudan		4																	
摩洛哥 Morocco		29																	
肯亞 Kenya		3																	
莫三比克 Mozambique		1																	
埃及 Egypt		10																	
衣索匹亞 Ethiopia		3																	
獅子山 Sierra Leone		3																	
迦納 Ghana		32																	
薩伊 Zaire		3																	
剛果 Congo		2																	
塞內加爾 Senegal		2																	
大洋洲 Oceania		987	0	0	0	1	1	0	2	2	1	2	3	2	1	0	2	5	8
澳大利亞 Australia		857				1	1		1	1	1	2	3	2	1		1	5	8
紐西蘭 New Zealand		126							1	1							1		
大溪地 Tahiti		1																	
薩摩亞 Samoa		3																	
西薩摩亞 Western Samoa		2																	

註：馬達加斯加1975年以前為馬拉加西共和國。

## 18. FOREIGN STUDENTS IN CHINA(Cont'd)

單位：人  
Unit: Person

1971	1972	1973	1974	1975	1976	1977	1978	1979	1980	1981	1982	1983	1984	1985	1986	1987	1988	1989	1990	1991	1992	
39	42	46	30	52	214	148	168	347	550	437	453	562	399	434	546	792	1,000	1,025	930	796	654	
14	10	16	12	26	84	60	63	154	223	164	142	179	119	119	142	151	177	187	158	140	145	
1	9	6	1	5	25	27	24	44	69	43	69	69	52	70	76	109	119	147	160	189	160	
1	2		1	1	7	4	8	4	12	9	8	17	7	6	10	12	14	11	10	16	6	
	1	2			6	3		5	14	9	13	13	11	8	16	17	27	23	18	16	16	
2	2	2	2	3	12	7	13	9	16	16	9	13	18	7	15	16	21	31	47	38	24	
	2	2	2	1	2	6	6	16	17	17	15	21	15	22	20	36	33	34	31	32	27	
	2	1			2	2	7	7	13	9	14	32	28	24	37	51	47	33	30	31	21	
1	1			2	4	4	1	3	4	6	4	3	6	7	4	8	18	30	27	31	16	
15	7	12	6	10	51	28	42	88	157	141	155	181	121	145	198	350	478	452	367	233	178	
3	2		1	10	3	1		7	15	11	7	15	12	16	13	17	27	38	43	31	21	
1	1	1	1		3	1		3	4	2	1	1	1	2	6	6	6	7	13	7	3	
			1	1	2	1	1	2	1	1	4	5	7	2	3	10	18	13	12	13	12	
			1		4	1		2	2	3	1	1	1	2	4	9	4	3	3	3	5	
1	1									1		7	1	3	2	2	4	7	2	5	5	
	2	3	2	2														1	1	1		
		1					1	1		1	2	1				1	2	1		1	1	
			1		2	1		1	2	1	2	2			3	1	1	1		1	1	
							1	1	1	3	6	3					5	6	6	6	1	
									1		1	1		1	1	1		1	1	1		
																					1	9
																				1	1	2
1	0	0	1	0	2	3	8	13	15	11	22	40	38	45	17	38	27	14	13	35	30	
1						1	3	1	5	3	3	2	8	2	3	6	4	2	2	11	3	
			1								2											
					2	1	1	2	6	2	5	29	24	38	7	20	13	5	1	3	5	
						1	4	10	4	2	3		1	1					1	6		
										2	2	1										
										1	1	2	3		1				3	3		
											2	2	3		1		1		3	3		
										1	2	2	3	3	3	4	2	3	2	3	1	
												1				1	1					
													1							6	2	
														1	1	1						
															1	1	1					
																5	4	4	4	5	10	
																			1	1	1	
																			1	1	1	
																			1	1	1	
7	5	5	9	5	23	16	23	35	67	46	39	79	39	44	28	50	74	84	82	100	97	
7	3	3	9	5	23	15	21	32	59	45	34	71	32	42	23	41	60	64	70	90	81	
	2	1				1	2	3	8	1	5	7	5	2	5	9	14	20	12	10	16	
		1																				
												1	2									
															1							
																1						

## 19. 返國服務留學生人數

年 Year	總 計 Grand Total			行政機關 Employed by Gov't Agencies		公民營事業及金融 機構Employed by Indu. & Comm.		大專院校任教 Teaching in Univ. & College	
	計 Total	男 M.	女 F.	男 M.	女 F.	男 M.	女 F.	男 M.	女 F.
三九 1950	6	5	1	3	—	—	—	1	1
四十 1951	17	15	2	7	—	—	—	4	1
四一 1952	16	10	6	5	1	1	1	3	2
四二 1953	16	11	5	2	2	—	—	3	—
四三 1954	21	17	4	6	—	7	1	1	1
四四 1955	34	26	8	8	—	5	—	4	1
四五 1956	67	55	12	21	1	5	—	12	2
四六 1957	62	48	14	17	3	8	6	15	1
四七 1958	91	81	10	18	—	16	1	10	3
四八 1959	70	56	14	11	1	16	1	10	4
四九 1960	47	37	10	9	5	9	—	14	1
五〇 1961	52	41	11	8	2	7	1	12	2
五一 1962	63	50	13	9	4	15	2	8	3
五二 1963	95	70	25	16	2	13	—	19	6
五三 1964	96	77	19	13	3	16	1	22	3
五四 1965	120	105	15	20	5	13	—	37	5
五五 1966	136	109	27	26	3	18	3	30	5
五六 1967	153	126	27	38	2	7	1	22	7
五七 1968	184	157	27	36	2	16	4	42	6
五八 1969	226	182	44	56	9	37	12	71	17
五九 1970	407	325	82	52	17	60	10	182	33
六〇 1971	362	275	87	63	14	72	19	101	32
六一 1972	355	269	86	64	14	59	10	94	36
六二 1973	445	347	98	66	10	89	32	147	42
六三 1974	486	395	91	71	13	104	20	152	47
六四 1975	569	445	124	73	9	95	32	196	62
六五 1976	722	559	163	65	16	95	28	236	62
六六 1977	624	504	120	34	8	70	26	255	34
六七 1978	580	475	105	37	11	85	17	183	35
六八 1979	478	313	165	70	34	72	27	115	62
六九 1980	640	430	210	52	19	55	17	110	52
七〇 1981	937	604	333	76	56	255	86	151	78
七一 1982	1,106	707	399	74	35	150	62	164	102
七二 1983	1,257	832	425	107	54	256	131	239	122
七三 1984	1,329	861	468	81	43	293	148	266	175
七四 1985	1,350	884	466	106	58	233	124	281	167
七五 1986	1,583	1,046	537	131	60	280	157	292	174

資料來源：青輔會

## 19. STUDENTS RETURNED FROM ABROAD

中等學校或研究機構 Teaching in Sec.Sch. or for Research work		醫院工作 Working in Hospitals		新聞工作 Working in Press & News Agencies		其他 Others	
男 M.	女 F.	男 M.	女 F.	男 M.	女 F.	男 M.	女 F.
-	-	-	-	-	-	1	-
-	1	1	-	-	-	3	-
-	-	-	-	-	-	1	2
-	-	2	-	1	-	3	3
-	-	-	-	1	-	2	2
-	1	3	1	-	-	6	4
1	2	6	1	2	1	8	5
-	-	3	2	-	-	5	2
-	-	11	3	5	1	21	2
-	-	2	1	1	-	16	7
-	-	1	3	1	-	3	1
-	-	-	1	1	-	13	5
-	1	1	-	3	-	14	3
-	1	2	-	4	1	16	15
-	-	-	-	4	1	22	11
1	-	2	-	5	-	27	5
-	2	1	2	2	-	32	12
1	-	-	-	-	-	58	17
-	2	2	1	1	-	60	12
1	-	3	-	1	-	13	6
1	5	2	-	1	-	27	17
2	2	4	5	1	-	32	15
1	2	4	1	-	-	47	23
4	1	12	-	6	2	23	11
7	2	4	1	7	1	50	7
2	1	7	5	3	3	69	12
2	3	2	13	15	5	144	36
-	-	14	9	10	7	121	36
1	-	11	5	12	4	146	33
5	3	5	6	3	2	43	31
18	17	6	4	26	19	163	82
40	18	9	15	-	5	73	75
1	3	18	8	5	7	295	182
86	44	16	9	4	5	124	60
73	35	25	14	6	6	117	47
85	48	33	15	6	7	140	47
126	54	47	18	8	7	162	67



## 19. 返國服務留學生人數(續)

曆 年 度 Calendar Year	總 計 Grand Total			行 政 機 關 Employed by Govern- ment Agencies		公 民 營 事 業 及 金 融 機 關 Employed by Indus- try & Commerce		大 專 院 校 任 教 Teaching in Uni- versity & College	
	計 Total	男 M.	女 F.	男 M.	女 F.	男 M.	女 F.	男 M.	女 F.
七 六 1987	1,920	1,271	649	143	71	373	204	332	181
七 七 1988	2,296	1,498	798	168	90	445	251	377	201
七 八 1989	2,464	1,585	879	179	100	470	258	395	219
七 九 1990	2,863	1,785	1,078	203	122	533	322	431	260
八 十 1991	3,264	1,956	1,308	224	149	586	391	461	307
八 一 1992	5,157	3,003	2,154	275	197	890	640	519	373
八 二 1993	6,172	3,519	2,653	96	98	658	315	536	315
亞 洲 Asia	222	123	99	6	6	19	8	24	11
日 本 Japan	216	119	97	5	6	19	8	22	10
泰 國 Thailand	4	3	1	1				1	1
韓 國 Korea	2	1	1					1	
美 洲 America	5,491	3,181	2,310	84	81	604	282	476	277
美 國 U.S.A.	5,477	3,176	2,301	84	81	603	282	475	275
加 拿 大 Canada	11	4	7			1		1	1
阿 根 廷 Argentina	3	1	2						1
歐 洲 Europe	392	175	217	4	11	25	19	32	26
英 國 United Kingdom	198	95	103	3	2	10	12	14	8
法 國 France	61	15	46	1	2	2	2	4	7
德 國 Germany	52	27	25		3	6	3	5	3
比 利 時 Belgium	34	20	14		2	4	1	3	1
西 班 牙 Spain	16	5	11					1	2
奧 地 利 Austria	15	3	12		2		1	2	3
義 大 利 Italy	7	2	5					1	2
荷 蘭 Netherlands	7	6	1			2		1	
瑞 士 Switzerland	1	1						1	
芬 蘭 Finland	1	1				1			
非 洲 Africa	3	3		1				1	
南 非 South Africa	3	3		1				1	
大 洋 洲 Oceania	64	37	27	1		10	6	3	1
澳 大 利 亞 Australia	63	37	26	1		10	6	3	1
紐 西 蘭 New Zealand	1		1						





## 20. CHINESE STUDENTS STUDYING ABROAD

類別 Course of Study	曆年度 Calendar Year	八二公費 1993 Government-supported											八 一 九 二 公 費	八 十 七 九 公 費	七 八 上 半 1989	七 七 1988	七 五 1986	七 三 1984	七 一 1982	
		小計 Total	美國 U.S.A	英國 U.K.	獨立 國協 C.I.S.	德國 Germany	日本 Japan	法國 France	荷蘭 Nether- lands	比利 時 Bel- gium	匈 牙 利 Hun- gary	西 班 牙 Spain								
總計	計 T	148	70	42	10	10	6	5	2	1	1	1	111	103	94	3900	7122	7016	5410	5925
Grand Total	男 M	96	47	29	4	7	3	3	2		1		81	83	70	2305	4101	4340	3452	3898
	女 F	52	23	13	6	3	3	2		1		1	30	20	24	1595	3021	2676	1958	2027
教育學類	男 M	8	2	5		1							8	6	4	10	37	41	27	45
Education Science	女 F	3	2	1									2	5	2	18	42	46	46	52
藝術學類	男 M	3	1	2									3			29	38	29	25	36
Fine & Applied Arts	女 F	9	5	1			1	2					3	2		70	121	96	64	67
人文學類	男 M	10	1	6	3								10	8	4	70	149	163	140	183
Humanities	女 F	13		2	6	3	1					1	10	5	9	383	753	699	519	585
經社及心理學類 Social & Behavioural Science	男 M	13	5	3		2		1	1			1	12	17	8	123	210	233	173	307
	女 F	5	1	3									4	2	1	140	242	240	164	311
商業及管理學類 Business Administration	男 M	7	5	1		1							3	4	6	249	433	520	403	266
	女 F	2	1	1									2	5	2	426	730	679	464	336
法律學類	男 M	4	1			1	1	1					2	5	4	32	56	64	31	60
Law & Jurisprudence	女 F	2	2										2		1	17	60	56	30	45
自然科學類	男 M	11	8	2				1					9	8	5	201	348	399	334	434
Natural Science	女 F												2		1	56	134	118	106	133
數學及電腦機科學類 Math. & Computer Science	男 M	2	1	1									3	4	2	220	333	287	201	198
	女 F															86	151	106	57	91
醫藥衛生學類 Medical Diagnostic Treatment	男 M	5	2	1			2						11	5	14	93	130	134	114	106
	女 F	8	6	2									4		7	94	154	153	121	99
工業技藝學類	男 M															6	13	14	10	
Craft & Industry	女 F															7	2	2	1	
工程學類	男 M	20	14	4	1	1							11	16	14	991	1803	1949	1530	1905
Engineering	女 F	1	1													74	133	107	76	50
建築及都市規畫學類 Architecture Town-planning	男 M														1	1	53	87	98	95
	女 F															7	34	24	10	13
農林漁牧學類 Agriculture, Forest & Fishery	男 M	8	4	2		1			1				5	7	5	84	141	169	148	143
	女 F	5	3	1			1							1	1	53	106	101	81	80
家政學類	男 M												1			5	17	14	12	1
Home Economics	女 F	1	1													26	72	58	48	39
運輸通信學類 Transportation & Communication	男 M	2		2									2			50	74	80	57	47
	女 F	1		1												9	14	15	11	9
觀光服務學類	男 M												1			11	16	17	26	22
Service Trades	女 F												1			19	22	23	16	23
大眾傳播學類 Mass Communication & Documentation	男 M													2	2	16	26	47	53	55
	女 F	1		1												57	127	104	89	94
其他	男 M	3	3												1	62	190	82	73	
Others	女 F	1	1													53	124	49	56	

## 20. 核准出國留學生人數(續)

單位: 人  
Unit: person

國別	日本	菲律賓	韓國	泰國	馬來西亞	新加坡	印度	伊朗	以色列	沙烏地阿拉伯	土耳其	伊拉克	琉球	約旦	科威特	黎巴嫩	俄協	美國	加拿大	巴拿馬	巴西	智利	哥斯大黎加	墨西哥	哥倫比亞	
Country	Japan	Philippines	Korea	Thailand	Malaysia	Singapore	India	Iran	Israel	Saudi Arabia	Turkey	Iraq	Ryukyu	Jordan	Kuwait	Lebanon	C.I.S.	U.S.A.	Canada	Panama	Brazil	Chile	Costa Rica	Mexico	Colombia	
年	Year																									
歷年總計	Total	5096	99	199	548	1	15	2	2	5	49	48	2	5	46	5	7	9	103644	1689	1	4	6	10	4	7
1950	1																	213	2							
1951																		332	7							
1952		7																360	7							
1953	2																	120	3							
1954	18	2																355	14							
1955	97	3																626	15							
1956	21																	410	33							
1957	40	2	1															400	18							
1958	68	2	9								1	2						570	9							
1959	77										1							521	13							
1960	90	1																531	10							
1961	186		1								3			1				733	15							
1962	273	1	3											7		1		1387	78							
1963	225	2	2	1												1		1685	129			1		1		
1964	267	8	2								2	1						2026	125							
1965	281	1		1							3	1			1			1843	111		1	2				
1966	220	3	1	3			1					1			1			1696	164						1	
1967	167	4	4	9					1		2	1			1			2047	144							
1968	199	1	1	17			1		1		5			2				2272	107		1					
1969	122	6	11	16							1			1		1		3015	58						1	
1970	68	3	10	32					1		2							1825	35						1	
1971	78	5	9	32							2			2				2289	14							
1972	84	3	3	30						1				1				1867	16							
1973	74	3	5	33	1	7					2					1		1650	30							
1974	73	6	8	33		4					1			2				1992	43							
1975	112	6	15	25		2					2			4				1824	139		2					1
1976	156	2	5	17							3			7				3173	111				2			3
1977	222	1	6	20							1			4				3369	44							1
1978	174	4	8	28					1		4							4350	33							1
1979	112	2	6	22							2	1		1				5463	31							1
1980	116	4	6	20							15	1		7				5572	19							
1981	142		10	31							10	1						4976	19				3			
1982	118	1	13	34								1		4				5572	12							
1983	118	1	4	35							6							5371	10	1						
1984	142		9	28							3			1				5066	9							
1985	162	3	13	25							2							5532	9					6		
1986	182	2	14	27							1	1		2				6499	11				2			
1987	224	1	2	21						1	10	2				2		6052	13							
1988	252	4	15	6		2					4	1			3			6382	15							
1989	129	5	3	2				1					1					3513	14							
1990	1																	54								
1991	1																1	57								
1992	2							1									8	54								

附註:自78年7月起,自費留學不需教育部核准,本表不含該項數字。

Note: Chinese students studying abroad on a self-basis have been excluded since July, 1989.



THE HISTORY OF THE UNITED STATES

CHAPTER I  
THE DISCOVERY OF AMERICA

IN 1492, CHRISTOPHER COLUMBUS, an Italian navigator, sailed across the Atlantic Ocean from Europe to the Americas. He was seeking a westward route to the Indies. On October 12, 1492, he landed on the island of San Salvador in the Bahamas. This event marked the beginning of European exploration and settlement in North America.

COLUMBUS'S DISCOVERY led to the establishment of colonies by other European powers. The Spanish, French, and British all sought to claim territory in the New World. The British colonies, in particular, grew in number and size, leading to the formation of the United States of America.

THE UNITED STATES OF AMERICA was founded on the principles of liberty and democracy. The Declaration of Independence, signed on July 4, 1776, declared the colonies' independence from Great Britain. The Constitution, signed in 1787, established the framework of the federal government.

THE UNITED STATES has since become a major world power. It has played a significant role in the development of the world, from the American Revolution to the present day. The United States is a land of opportunity and freedom, where people from all over the world have come to seek a better life.

THE UNITED STATES is a country of diverse people and cultures. It is a land of opportunity and freedom, where people from all over the world have come to seek a better life. The United States is a country of diverse people and cultures, and it is a land of opportunity and freedom.

(二)八十二學年度各級教育現況  
Current Data (School Year 1993-94)



## 1. 各級學校概況

## SUMMARY OF EDUCATION AT ALL LEVELS

八十二學年度 SY 1993-94

	校 數 No. of Schools			專 任 教 師 No. of Full-time Teachers		
	計 Total	公 立 Public	私 立 Private	計 Total	公 立 Public	私 立 Private
總 計 Grand Total	6,937	4,807	2,130	227,821	177,719	50,102
幼 稚 園 Kindergarten	2,435	774	1,661	14,998	2,982	12,016
國民學校 Compulsory Edu.	3,241	3,210	31	137,726	136,534	1,192
國 小 Elementary Sch.	2,525	2,503	22	83,480	82,647	833
國 中 Jr. High Sch.	716	707	9	54,246	53,887	359
高級中等學校 Sr. secondary Edu.	399	185	214	37,465	21,038	16,427
高 中 Sr. High Sch.	190	90	100	18,629	10,029	8,600
高 職 Sr. Vocational Sch.	209	95	114	18,836	11,009	7,827
專科學校 Jr. College	74	14	60	14,607	3,415	11,192
人文 Humanities				4,979	1,370	3,609
社會 Social Sciences				2,393	506	1,887
科技 Sciences & Technology				7,235	1,539	5,696
大學校院 Univ. & College	51	28	23	18,785	11,409	7,376
人文 Humanities				6,659	4,491	2,168
社會 Social Sciences				3,121	1,335	1,786
科技 Sciences & Technology				9,005	5,583	3,422
特殊學校 Special Edu.	13	11	2	1,053	1,001	52
補習學校 supplementary Edu.	724	585	139	3,187	1,340	1,847

註：1. 補習學校資料含空大在內。

2. 高級中學附設國中部及職業類科之班級數，學生人數及畢業生數均分別歸入國中及高職欄內計算。

3. 九所師院附設專科部之班級數，學生人數及畢業生數均分別歸入專科各有關欄內。

4. 博士班計有259所，包括人文類32所，社會類52所，科技類175所。碩士班計有559所，包括人文類102所，社會類138所，科技類319所。

Notes: 1. National Open University are classified in the group of supplementary schools.

2. The figures of classes, enrollment and graduates at junior high or vocational level affiliated to senior high schools are included in items at 'junior high schools or sr. vocational schools'.

3. The figures of classes, enrollment and graduates at junior college level affiliated to teachers colleges are included in the items at junior colleges.

## 1. 各級學校概況(續)

## SUMMARY OF EDUCATION AT ALL LEVELS(Cont'd)

八十二學年度 SY 1993-94

	在 學 學 生 人 數 No. of Students					八 十 一 學 年 度 畢 業 生 人 數 No. of Graduates in 1993				
	計 Total	公 立 Public		私 立 Private		計 Total	公 立 Public		私 立 Private	
		男 M.	女 F.	男 M.	女 F.		男 M.	女 F.	男 M.	女 F.
總 計 Grand Total	5,316,947	2,056,383	1,956,402	650,858	653,304	1,220,250	481,086	465,491	125,928	147,745
幼稚園 Kindergarten	237,779	25,877	25,236	98,535	88,131					
國民學校 Compulsory Edu.	3,298,407	1,642,622	1,557,082	56,443	42,260	770,709	380,961	364,625	14,645	10,478
國 小 Elementary Sch.	2,111,037	1,075,218	1,010,449	14,080	11,290	396,807	202,450	190,352	2,216	1,789
國 中 Jr. High Sch.	1,187,370	567,404	546,633	42,363	30,970	373,902	178,511	174,273	12,429	8,689
高級中等學校 Sr. secondary Edu.	753,871	193,124	165,284	174,380	221,083	210,545	54,601	51,219	43,254	61,471
高 中 Sr. High Sch.	238,660	91,520	76,588	35,592	34,960	67,765	25,817	23,666	8,849	9,433
高 職 Sr. Vocational Sch.	515,211	101,604	88,696	138,788	186,123	142,780	28,784	27,553	34,405	52,038
專科學校 Jr. College	367,373	33,934	28,206	149,281	155,952	87,427	8,714	7,703	32,792	38,218
五專 (5 yr.) Sub-Total	192,240	15,519	10,668	89,107	76,946	32,018	2,375	1,873	14,120	13,650
人文 Humanities	6,927	851	1,217	837	4,022	1,125	99	203	102	721
社會 Social Sciences	41,341	1,659	5,047	8,474	26,161	8,130	339	1,119	1,306	5,366
科技 Sciences & Technology	143,972	13,009	4,404	79,796	46,763	22,763	1,937	551	12,712	7,563
三專 (3 yr.) Sub-Total	12,433	4,621	2,568	2,238	3,006	7,214	1,692	957	2,066	2,499
人文 Humanities	2,631	1,206	1,323	44	58	922	314	394	88	126
社會 Social Sciences	4,555	101	169	1,662	2,623	3,920	39	29	1,656	2,196
科技 Sciences & Technology	5,247	3,314	1,076	532	325	2,372	1,339	534	322	177
二專 (2 yr.) Sub-Total	162,700	13,794	14,970	57,936	76,000	48,195	4,647	4,873	16,606	22,069
人文 Humanities	3,460	0	1,281	474	1,705	1,343	81	570	117	575
社會 Social Sciences	52,869	1,168	7,876	4,044	39,781	13,295	184	1,953	699	10,459
科技 Sciences & Technology	106,371	12,626	5,813	53,418	34,514	33,557	4,382	2,350	15,790	11,035
大學、研究所 Univ. & Graduate	321,812	89,223	59,053	95,595	77,941	69,426	20,794	13,480	17,236	17,916
大學本科 College Sub-Total	285,982	68,133	52,768	89,980	75,101	59,478	14,722	11,819	15,702	17,235
人文 Humanities	69,325	16,413	28,798	5,886	18,228	15,372	3,804	6,155	1,082	4,331
社會 Social Sciences	93,769	12,006	13,388	28,814	39,561	19,676	2,288	3,325	4,825	9,238
科技 Sciences & Technology	122,888	39,714	10,582	55,280	17,312	24,430	8,630	2,339	9,795	3,666
碩士 Master Sub-Total	28,117	15,296	5,228	4,976	2,617	9,240	5,540	1,577	1,468	655
人文 Humanities	3,730	1,143	1,464	387	736	744	242	289	82	131
社會 Social Sciences	7,048	2,727	1,585	1,591	1,145	2,109	898	517	421	273
科技 Sciences & Technology	17,339	11,426	2,179	2,998	736	6,387	4,400	771	965	251
博士 Doctor Sub-Total	7,713	5,794	1,057	639	223	708	532	84	66	26
人文 Humanities	856	361	244	147	104	79	30	20	17	12
社會 Social Sciences	1,100	692	222	145	41	104	69	24	8	3
科技 Sciences & Technology	5,757	4,741	591	347	78	525	433	40	41	11
特殊學校 Special Edu.	3,980	2,215	1,592	98	75	1,016	571	429	10	6
補習學校 Supplementary Edu.	333,725	69,388	119,949	76,526	67,862	81,127	15,445	28,035	17,991	19,656

(1)幼稚園概況  
SUMMARY OF KINDERGARTENS  
①學校隸屬別  
BY PUBLIC OR PRIVATE  
八十二學年度 SY 1993-94

	總 計	國 立	直轄市立	省 立	縣 市 立	私 立
	Grand Total	National	Municipal	Provincial	County & City	Private
校 數 No. of Schools	2,435	10	165		599	1,661
教師人數 No. of Teachers	14,998	95	997		1,890	12,016
男 M.	176	0	0		0	176
女 F.	14,822	95	997		1,890	11,840
職員人數 No. of Staffs	3,766	7	10		33	3,716
男 M.	408		2		2	404
女 F.	3,358	7	8		31	3,312
班 級 數 No. of Classes	8,524	46	543		1,198	6,737
學生人數 No. of Students	237,779	1,272	15,873		33,968	186,666
男 M.	124,412	660	8,087		17,130	98,535
女 F.	113,367	612	7,786		16,838	88,131
3歲以下 under age 3						
男 M.	840	0	4		8	828
女 F.	708	0	4		5	699
3至未滿4歲 3-						
男 M.	12,706	47	115		283	12,261
女 F.	11,122	40	116		313	10,653
4至未滿5歲 4-						
男 M.	43,869	263	1,466		5,112	37,028
女 F.	39,793	242	1,395		5,150	33,006
5至未滿6歲 5-						
男 M.	63,706	345	6,446		11,298	45,617
女 F.	58,761	325	6,148		10,919	41,369
6歲以上 6 and over						
男 M.	3,291	5	56		429	2,801
女 F.	2,983	5	123		451	2,404

(1)幼稚園概況  
SUMMARY OF KINDERGARTENS

②學校所在地區別  
BY LOCATION OF SCHOOLS

八十二學年度 SY 1993-94

	校 數		教師人數	職員人數	班 級 數	學 生 人 數
	No. of Schools		No. of Teachers	No. of Staffs	No. of Classes	No. of Students
	計 Total	公 立 Public				
總 計 Grand Total	2,435	774	14,998	3,766	8,524	237,779
台灣地區 Taiwan Area	2,413	754	14,914	3,740	8,454	236,009
台北市 Taipei Muni.	421	113	2,750	1,056	1,630	42,703
高雄市 Kaohsiung Muni.	138	55	1,374	405	831	25,621
台灣省 Taiwan Prov.	1,854	586	10,790	2,279	5,993	167,685
台北縣 Taipei County	271	62	2,020	411	999	28,784
宜蘭縣 Ilan County	45	24	261	84	128	3,865
桃園縣 Taoyuan County	176	17	781	196	575	18,043
新竹縣 Hsinchu County	53	13	289	57	170	5,077
苗栗縣 Miaoli County	58	8	243	94	135	4,214
台中縣 Taichung County	90	42	475	109	256	7,581
彰化縣 Changhua County	122	29	719	210	410	11,648
南投縣 Nantou County	65	33	306	97	169	4,910
雲林縣 Yunlin County	84	13	497	16	243	6,464
嘉義縣 Chiayi County	78	37	313	61	185	4,803
台南縣 Tainan County	173	76	977	132	627	15,191
高雄縣 Kaohsiung County	134	52	671	110	373	8,885
屏東縣 Pingtung County	107	42	532	91	266	7,578
台東縣 Taitung County	34	24	110	12	67	1,831
花蓮縣 Hualien County	51	28	251	53	141	3,625
澎湖縣 Penghu County	8	6	36	8	24	586
基隆市 Keelung City	38	12	240	76	128	3,835
新竹市 Hsinchu City	59	14	389	63	205	5,654
台中市 Taichung City	88	28	849	175	432	11,823
嘉義市 Chiayi City	45	7	307	74	177	4,606
台南市 Tainan City	75	19	524	150	283	8,682
金馬地區 Kinmen & Matsu Area	22	20	84	26	70	1,770
金門縣 Kinmen County	16	16	67	26	61	1,601
連江縣 Lienchiang County	6	4	17		9	169

(1)國民小學概況  
SUMMARY OF ELEMENTARY SCHOOLS

①學校隸屬別  
BY PUBLIC OR PRIVATE  
八十二學年度 SY 1993-94

		總計		國立			直轄市立 Municipal			省立				縣市立 County & City				私立 Private			
		Grand Total	National	計 Total	台北 Taipei	高雄 Kaoh Siung	Provincial	計 Total	台灣 Taiwan	金門 Kinmen	馬祖 Matsu	計 Total	台北 Taipei	高雄 Kaoh Siung	台灣 Taiwan	計 Total	台北 Taipei	高雄 Kaoh Siung	台灣 Taiwan		
校數	No. of Schools	2,525	9	211	136	75	0	2,283	2,259	16	8	22	10	1	11						
教師人數	計 Total	83,480	604	15,925	10,147	5,778	0	66,118	65,741	305	72	833	382	63	388						
	男 M.	32,558	151	4,089	2,415	1,674		28,170	27,920	214	36	148	62	26	60						
	女 F.	50,922	453	11,836	7,732	4,104		37,948	37,821	91	36	685	320	37	328						
職員人數	計 Total	4,331	47	1,413	1,004	409	0	2,735	2,698	37	0	136	83	11	42						
	男 M.	595	12	291	257	34		257	231	26		35	20	7	8						
	女 F.	3,736	35	1,122	747	375		2,478	2,467	11		101	63	4	34						
班級數	No. of Classes	54,310	324	10,319	6,611	3,708	0	43,155	42,918	187	50	512	242	39	231						
一年級	1st Year	8,376	51	1,619	1,064	555		6,621	6,585	28	8	85	40	5	40						
二年級	2nd Year	8,513	50	1,657	1,065	592		6,720	6,680	32	8	86	41	6	39						
三年級	3rd Year	9,035	52	1,708	1,085	623		7,187	7,148	30	9	88	41	7	40						
四年級	4th Year	9,202	57	1,734	1,105	629		7,326	7,285	33	8	85	41	7	37						
五年級	5th Year	9,503	57	1,783	1,140	643		7,578	7,538	32	8	85	40	7	38						
六年級	6th Year	9,681	57	1,818	1,152	666		7,723	7,682	32	9	83	39	7	37						
學生人數	計 Total	2,111,037	13,727	380,114	235,596	144,518	0	1,691,826	1,685,502	5,753	571	25,370	11,480	1,785	12,105						
	男 M.	1,089,298	7,252	197,241	122,117	75,124	0	870,725	867,469	2,969	287	14,080	6,363	941	6,776						
	女 F.	1,021,739	6,475	182,873	113,479	69,394	0	821,101	818,033	2,784	284	11,290	5,117	844	5,329						
一年級	計 Total	309,106	2,125	54,203	33,637	20,566	0	248,546	247,642	823	81	4,232	1,903	207	2,122						
男 M.	160,443	1,131	28,334	17,571	10,763		128,580	128,115	431	34	2,398	1,072	119	1,207							
女 F.	148,663	994	25,869	16,066	9,803		119,966	119,527	392	47	1,834	831	88	915							
二年級	計 Total	314,091	2,182	55,735	34,636	21,099	0	251,856	250,877	898	81	4,318	1,960	250	2,108						
男 M.	162,080	1,208	28,929	17,907	11,022		129,591	129,089	469	33	2,352	1,049	133	1,170							
女 F.	152,011	974	26,806	16,729	10,077		122,265	121,788	429	48	1,966	911	117	938							
三年級	計 Total	349,598	2,220	63,171	39,224	23,947	0	279,830	278,800	935	95	4,377	1,954	303	2,120						
男 M.	180,048	1,159	32,754	20,241	12,513		143,735	143,210	468	57	2,400	1,071	155	1,174							
女 F.	169,550	1,061	30,417	18,983	11,434		136,095	135,590	467	38	1,977	883	148	946							
四年級	計 Total	361,650	2,407	65,503	40,379	25,124	0	289,502	288,338	1,067	97	4,238	1,917	335	1,986						
男 M.	186,551	1,289	33,800	20,816	12,984		149,113	148,533	532	48	2,349	1,078	178	1,093							
女 F.	175,099	1,118	31,703	19,563	12,140		140,389	139,805	535	49	1,889	839	157	893							
五年級	計 Total	380,135	2,431	69,229	43,087	26,142	0	304,357	303,239	1,032	86	4,118	1,899	337	1,882						
男 M.	195,963	1,219	35,983	22,428	13,555		156,450	155,872	533	45	2,311	1,039	184	1,088							
女 F.	184,172	1,212	33,246	20,659	12,587		147,907	147,367	499	41	1,807	860	153	794							
六年級	計 Total	396,457	2,362	72,273	44,633	27,640	0	317,735	316,606	998	131	4,087	1,847	353	1,887						
男 M.	204,213	1,246	37,441	23,154	14,287		163,256	162,650	536	70	2,270	1,054	172	1,044							
女 F.	192,244	1,116	34,832	21,479	13,353		154,479	153,956	462	61	1,817	793	181	843							
八十一學年度																					
畢業生人數	計 Total	396,807	2,288	71,008	42,684	28,324	0	319,506	318,398	999	109	4,005	1,841	354	1,810						
男 M.	204,666	1,183	36,910	22,056	14,854		164,357	163,780	521	56	2,216	1,025	176	1,015							
女 F.	192,141	1,105	34,098	20,628	13,470		155,149	154,618	478	53	1,789	816	178	795							

(1)國民小學概況  
SUMMARY OF ELEMENTARY SCHOOLS

②學校所在地區別  
BY LOCATION OF SCHOOLS

八十二學年度 SY 1993-94

	校 數 No. of Schools		教師人數 No. of Teachers	職員人數 No. of Staffs	班 級 數 No. of Classes	學生人數 No. of Students	八十一學年度 畢業生人數 No. of Graduates in 1993
	計 Total	私 立 Private					
總 計 Grand Total	2,525	22	83,480	4,331	54,310	2,111,037	396,807
台灣地區 Taiwan Area	2,501	22	83,103	4,294	54,073	2,104,713	395,699
台 北 市 Taipei Muni.	148	10	10,626	1,096	6,905	249,226	44,860
高 雄 市 Kaohsiung Muni.	76	1	5,850	420	3,753	146,577	28,729
台 灣 省 Taiwan Prov.	2,277	11	66,627	2,778	43,415	1,708,910	322,110
台北縣 Taipei County	199	4	12,278	419	8,152	351,328	64,530
宜蘭縣 Ilan County	78		1,828	86	1,180	42,917	8,241
桃園縣 Taoyuan County	148		5,344	252	3,628	161,004	30,086
新竹縣 Hsinchu County	79	1	1,682	86	1,088	38,001	6,934
苗栗縣 Miaoli County	115		2,381	65	1,561	54,022	10,149
台中縣 Taichung County	144		5,240	173	3,485	150,358	27,451
彰化縣 Changhua County	168		4,748	148	3,145	133,853	25,768
南投縣 Nantou County	149		2,586	87	1,632	51,610	9,834
雲林縣 Yunlin County	154		2,977	100	1,848	66,122	13,150
嘉義縣 Chiayi County	134		2,512	118	1,561	44,569	8,621
台南縣 Tainan County	174		4,101	208	2,625	97,647	18,285
高雄縣 Kaohsiung County	147		4,210	235	2,745	106,602	20,732
屏東縣 Pingtung County	165		3,566	107	2,317	82,210	16,142
台東縣 Taitung County	100		1,464	71	893	21,815	4,141
花蓮縣 Hualien County	105	1	1,797	116	1,081	32,276	6,267
澎湖縣 Penghu County	42		541	9	333	8,152	1,600
基隆市 Keelung City	40	1	1,253	77	818	32,991	6,324
新竹市 Hsinchu City	26	1	1,277	66	808	35,221	6,669
台中市 Taichung City	52	2	3,280	171	2,176	94,860	17,267
嘉義市 Chiayi City	18		950	49	615	27,685	5,351
台南市 Tainan City	40	1	2,612	135	1,724	75,667	14,568
金馬地區 Kinmen & Matsu Area	24		377	37	237	6,324	1,108
金門縣 Kinmen County	16		305	37	187	5,753	999
連江縣 Lienchiang County	8		72		50	571	109

(2)國民小學校數  
NUMBER OF ELEMENTARY SCHOOLS  
八十二學年度 SY 1993-94

單位：所  
Unit: School

	總計 Grand Total	國立 Nation- al	直轄市立 Municipal	縣市立 County & City	私立 Private
校數總計 Grand Total	2,525	9	211	2,283	22
以班數分組之校數 School Size by Classes					
6班以下 Under 6	845		9	834	2
7至12班 7-12	520	1	4	510	5
13至18班 13-18	424		13	406	5
19至24班 19-24	145	2	16	125	2
25至30班 25-30	94	2	20	67	5
31至36班 31-36	154	3	18	131	2
37至42班 37-42	103	1	15	86	1
43至48班 43-48	75		22	53	
49至54班 49-54	54		17	37	
55至60班 55-60	41		14	27	
61班以上 61 & over	70		63	7	
以學生人數分組之校數 School Size by Students					
100人以下 Under 100	458		3	455	
101至200人 101-200	433		6	426	1
201至300人 201-300	227		2	224	1
301至600人 301-600	410	1	20	388	1
601至900人 601-900	219		20	196	3
901至1200人 901-1200	174	3	20	148	3
1201至1500人 1201-1500	115	3	22	83	7
1501至1800人 1501-1800	98	1	29	67	1
1801至2100人 1801-2100	89	1	17	67	4
2101至2400人 2101-2400	73		18	54	1
2401至2700人 2401-2700	52		12	40	
2701至3000人 2701-3000	40		10	30	
3001人以上 3001 & over	137		32	105	

(3)國民小學教師人數  
NUMBER OF TEACHERS IN ELEMENTARY SCHOOLS  
八十二學年度 SY 1993-94

		總 計 Grand Total	國 立 National	直轄市立 Municipal	縣 市 立 County & City	私 立 Private
教 師 數 總 計	Grand Total	83,480	604	15,925	66,118	833
學 歷 別 Educational Background						
研 究 所 畢 業	Graduate School	647	7	223	401	16
大 學 校 院 教 育 院 系 畢 業	Education Department in University & College	23,881	274	4,752	18,720	135
大 學 校 院 一 般 系 科 畢 業	Other Departments in University & College	13,191	32	1,784	11,094	281
師 範 專 科 畢 業	Jr. Normal College	43,294	285	8,679	34,010	320
其 他 專 科 畢 業	Junior College	333	3	273	19	38
師 範 學 校 畢 業	Normal School	118	0	103	0	15
軍 事 學 校 畢 業	Military Academy	13	3	9	0	1
其 他	Others	2,003	0	102	1,874	27
檢 定 資 格 別 Qualification						
本 科 或 相 關 科 檢 定 合 格	Certificated in Related Subjects	78,184	592	15,313	61,765	514
實 習 教 師	Practice Teachers	2,592	0	197	2,367	28
試 用 教 師 登 記	Probational Teachers	0	0	0	0	0
登 記 中	Certificating	332	1	95	222	14
未 檢 定	Non-Certificated	2,372	11	320	1,764	277
年 齡 組 別 Age Group						
未 滿 25 歲	Under Age 25	7,928	47	1,301	6,535	45
25 歲 至 未 滿 30 歲	25-	15,898	63	2,609	13,086	140
30 歲 至 未 滿 35 歲	30-	12,009	108	2,540	9,243	118
35 歲 至 未 滿 40 歲	35-	10,500	126	2,640	7,620	114
40 歲 至 未 滿 45 歲	40-	10,816	106	2,528	8,086	96
45 歲 至 未 滿 50 歲	45-	7,512	57	1,568	5,767	120
50 歲 至 未 滿 55 歲	50-	8,334	45	1,462	6,731	96
55 歲 至 未 滿 60 歲	55-	5,785	34	822	4,854	75
60 歲 至 未 滿 65 歲	60-	1,308	18	451	817	22
65 歲 以 上	65 & over	3,390	0	4	3,379	7
教 學 年 資 組 別 Length of Teaching						
未 滿 5 年	Under 5 years	21,066	71	2,707	17,954	334
5 年 至 未 滿 10 年	5-	11,421	83	2,441	8,789	108
10 年 至 未 滿 15 年	10-	8,704	101	2,548	5,997	58
15 年 至 未 滿 20 年	15-	10,290	132	2,508	7,585	65
20 年 至 未 滿 25 年	20-	8,901	97	2,016	6,705	83
25 年 至 未 滿 30 年	25-	6,315	44	1,369	4,828	74
30 年 以 上	30 Year & over	16,783	76	2,336	14,260	111



(4)國民小學班級數  
NUMBER OF CLASSES IN ELEMENTARY SCHOOLS  
八十二學年度 SY 1993-94

	總計 Grand Total	國立 National	直轄市立 Municipal	省立 Provincial	縣市立 County & City	私立 Private
班級數總計 Grand Total	54,310	324	10,319		43,155	512
學生人數分組別 By Class Size						
20人以下 Under 20	4,914	3	117		4,783	11
21-30人 21-30	4,165	20	386		3,744	15
31-40人 31-40	9,319	72	2,009		7,234	4
41-50人 41-50	30,746	229	6,254		24,075	188
51-60人 51-60	4,950		1,507		3,176	267
61-70人 61-70	204		46		142	16
71-80人 71-80	12				1	11
81人以上 81 & over	0					

(5)國民小學學生人數  
NUMBER OF STUDENTS IN ELEMENTARY SCHOOLS  
八十二學年度 SY 1993-94

單位：人  
Unit: Person

	總計 Grand Total	一年級 1st Year	二年級 2nd Year	三年級 3rd Year	四年級 4th Year	五年級 5th Year	六年級 6th Year
總計 Total	2,111,037	309,106	314,091	349,598	361,650	380,135	396,457
Grand Total							
男 M.	1,089,298	160,443	162,080	180,048	186,551	195,963	204,213
女 F.	1,021,739	148,663	152,011	169,550	175,099	184,172	192,244
未滿6歲 Under Age 6							
男 M.	6,158	6,158					
女 F.	6,113	6,113					
6至未滿7歲 6-							
男 M.	157,762	151,720	6,040	2			
女 F.	146,686	140,537	6,147	2			
7至未滿8歲 7-							
男 M.	162,353	2,347	152,783	7,218	5		
女 F.	152,680	1,852	143,363	7,456	8		1
8至未滿9歲 8-							
男 M.	179,421	136	2,958	168,365	7,943	18	1
女 F.	168,858	96	2,263	158,384	8,097	17	1
9至未滿10歲 9-							
男 M.	186,882	39	185	4,118	173,478	9,042	20
女 F.	175,063	30	154	3,428	162,614	8,793	44
10至未滿11歲 10-							
男 M.	196,661	21	61	236	4,757	180,326	11,260
女 F.	185,262	17	48	186	4,060	169,798	11,153
11至未滿12歲 11-							
男 M.	192,430	15	37	56	269	6,035	186,018
女 F.	180,790	10	26	57	224	5,127	175,346
12至未滿13歲 12-							
男 M.	6,923	4	9	31	68	417	6,394
女 F.	5,715	5	7	25	57	341	5,280
13至未滿14歲 13-							
男 M.	513	0	3	14	21	65	410
女 F.	395	0	1	7	16	47	324
14至未滿15歲 14-							
男 M.	118	2	4	7	7	31	67
女 F.	111	1	1	3	12	23	71
15歲以上 15 and over							
男 M.	77	1	0	1	3	29	43
女 F.	66	2	1	2	11	26	24

(6)各縣市學齡兒童就學率  
PERCENTAGE OF SCHOOL CHILDREN TO SCHOOL-AGED CHILDREN  
八十二學年度 SY 1993-94

	六至未滿十二歲兒童人數 No. of School-aged Children ( age 6 to under 12 )			六至未滿十二歲就學人數 No. of School Children ( age 6 to under 12 )			就 學 率 %		
	計 Total	男 M.	女 F.	計 Total	男 M.	女 F.	計 Total	男 M.	女 F.
總 計 Grand Total	2,115,029	1,088,569	1,026,460	2,112,782	1,087,173	1,025,609	99.89	99.87	99.92
台灣地區 Taiwan Area	2,108,705	1,085,313	1,023,392	2,106,458	1,083,917	1,022,541	99.89	99.87	99.92
台北市 Taipei Muni.	248,434	129,292	119,142	247,809	128,939	118,870	99.75	99.73	99.77
高雄市 Kaohsiung Muni.	146,584	76,351	70,233	146,108	75,964	70,144	99.68	99.49	99.87
台灣省 Taiwan Prov.	1,713,687	879,670	834,017	1,712,541	879,014	833,527	99.93	99.93	99.94
台北縣 Taipei County	352,963	181,392	171,571	352,787	181,294	171,493	99.95	99.95	99.95
宜蘭縣 Ilan County	42,588	21,778	20,810	42,571	21,766	20,805	99.96	99.94	99.98
桃園縣 Taoyuan County	161,411	82,586	78,825	161,303	82,530	78,773	99.93	99.93	99.93
新竹縣 Hsinchu County	38,004	19,537	18,467	37,960	19,513	18,447	99.88	99.88	99.89
苗栗縣 Miaoli County	53,881	27,704	26,177	53,868	27,700	26,168	99.98	99.99	99.97
台中縣 Taichung County	150,855	77,344	73,511	150,818	77,323	73,495	99.98	99.97	99.98
彰化縣 Changhua County	134,235	69,250	64,985	134,136	69,191	64,945	99.93	99.91	99.94
南投縣 Nantou County	51,361	26,432	24,929	51,335	26,420	24,915	99.95	99.95	99.94
雲林縣 Yunlin County	66,079	34,207	31,872	66,044	34,188	31,856	99.95	99.94	99.95
嘉義縣 Chiayi County	43,485	22,501	20,984	43,474	22,496	20,978	99.97	99.98	99.97
台南縣 Tainan County	101,752	52,284	49,468	101,686	52,249	49,437	99.94	99.93	99.94
高雄縣 Kaohsiung County	106,955	54,803	52,152	106,820	54,709	52,111	99.87	99.83	99.92
屏東縣 Pingtung County	83,864	41,177	42,687	83,823	41,156	42,667	99.95	99.95	99.95
台東縣 Taitung County	21,498	11,133	10,365	21,467	11,112	10,355	99.86	99.81	99.90
花蓮縣 Hualien County	32,336	16,671	15,665	32,293	16,647	15,646	99.87	99.86	99.88
澎湖縣 Penghu County	8,137	4,187	3,950	8,135	4,186	3,949	99.98	99.98	99.97
基隆市 Keelung City	33,156	17,151	16,005	33,115	17,128	15,987	99.88	99.87	99.89
新竹市 Hsinchu City	33,165	17,278	15,887	33,142	17,260	15,882	99.93	99.90	99.97
台中市 Taichung City	94,758	49,119	45,639	94,658	49,063	45,595	99.89	99.89	99.90
嘉義市 Chiayi City	28,018	14,394	13,624	28,014	14,392	13,622	99.99	99.99	99.99
台南市 Tainan City	75,186	38,742	36,444	75,092	38,691	36,401	99.87	99.87	99.88
金馬地區 Kinmen & Matsu Area	6,324	3,256	3,068	6,324	3,256	3,068	100.00	100.00	100.00
金門縣 Kinmen County	5,753	2,969	2,784	5,753	2,969	2,784	100.00	100.00	100.00
連江縣 Lienchiang County	571	287	284	571	287	284	100.00	100.00	100.00

(7)六歲適齡兒童就學率  
GROSS PERCENTAGE NTAGE OF CHILDREN OF AGE 6 IN SCHOOL  
八十二學年度 SY 1993-94

	六歲適齡兒童人數 No. of School-aged Children ( age 6 )			六歲適齡兒童就學人數 No. of School Children ( age 6 )			就 學 率 %		
	計	男	女	計	男	女	計	男	女
	Total	M.	F.	Total	M.	F.	Total	M.	F.
總 計 Grand Total	306,137	158,752	147,385	305,290	158,290	147,000	99.72	99.71	99.74
台灣地區 Taiwan Area	305,233	158,287	146,946	304,386	157,825	146,561	99.72	99.71	99.74
台北市 Taipei Muni.	35,848	18,862	16,986	35,807	18,835	16,972	99.89	99.86	99.92
高雄市 Kaohsiung Muni.	21,005	10,994	10,011	20,869	10,916	9,953	99.35	99.29	99.42
台灣省 Taiwan Prov.	248,380	128,431	119,949	247,710	128,074	119,636	99.73	99.72	99.74
台北縣 Taipei County	51,152	26,267	24,885	51,057	26,220	24,837	99.81	99.82	99.81
宜蘭縣 Ilan County	6,190	3,188	3,002	6,180	3,185	2,995	99.84	99.91	99.77
桃園縣 Taoyuan County	23,125	12,077	11,048	23,108	12,069	11,039	99.93	99.93	99.92
新竹縣 Hsinchu County	5,658	2,945	2,713	5,636	2,934	2,702	99.61	99.63	99.59
苗栗縣 Miaoli County	7,870	3,994	3,876	7,858	3,988	3,870	99.85	99.85	99.85
台中縣 Taichung County	22,222	11,495	10,727	22,187	11,476	10,711	99.84	99.83	99.85
彰化縣 Changhua County	19,552	10,232	9,320	19,477	10,192	9,285	99.62	99.61	99.62
南投縣 Nantou County	7,643	3,965	3,678	7,635	3,962	3,673	99.90	99.92	99.86
雲林縣 Yunlin County	9,428	4,898	4,530	9,403	4,885	4,518	99.73	99.73	99.74
嘉義縣 Chiayi County	6,597	3,395	3,202	6,588	3,389	3,199	99.86	99.82	99.91
台南縣 Tainan County	14,281	7,418	6,863	14,218	7,383	6,835	99.56	99.53	99.59
高雄縣 Kaohsiung County	15,475	7,922	7,553	15,428	7,897	7,531	99.70	99.68	99.71
屏東縣 Pingtung County	11,674	6,019	5,655	11,651	6,012	5,639	99.80	99.88	99.72
台東縣 Taitung County	2,980	1,594	1,386	2,950	1,577	1,373	98.99	98.93	99.06
花蓮縣 Hualien County	4,457	2,300	2,157	4,424	2,280	2,144	99.26	99.13	99.40
澎湖縣 Penghu County	1,176	602	574	1,174	601	573	99.83	99.83	99.83
基隆市 Keelung City	4,850	2,530	2,320	4,816	2,513	2,303	99.30	99.33	99.27
新竹市 Hsinchu City	4,999	2,615	2,384	4,983	2,602	2,381	99.68	99.50	99.87
台中市 Taichung City	14,204	7,349	6,855	14,157	7,321	6,836	99.67	99.62	99.72
嘉義市 Chiayi City	3,994	2,023	1,971	3,990	2,021	1,969	99.90	99.90	99.90
台南市 Tainan City	10,853	5,603	5,250	10,790	5,567	5,223	99.42	99.36	99.49
金馬地區 Kinmen & Matsu Area	904	465	439	904	465	439	100.00	100.00	100.00
金門縣 Kinmen County	823	431	392	823	431	392	100.00	100.00	100.00
連江縣 Lienchiang County	81	34	47	81	34	47	100.00	100.00	100.00

(8)國民中學概況  
SUMMARY OF JUNIOR HIGH SCHOOLS

①學校隸屬別  
BY PUBLIC OR PRIVATE

八十二學年度 SY 1993-94

	總計 Grand Total	國立 National	省立 Provincial	直轄市立 Municipal		縣市立 County & City	私立 Private	
		高級中學附設國中部 Junior high department affiliated	高級中學附設國中部 Junior high department affiliated	專設 Independent	高級中學附設國中部 Junior high department affiliated	專設 Independent	專設 Independent	高級中學附設國中部 Junior high department affiliated
校數 No. of Schools	716	(5)	(1)	100	(1)	607	9	(64)
教師人數 No. of Teachers	54,246	73		11,769		42,045	359	
男 M.	21,814	29		3,582		18,007	196	
女 F.	32,432	44		8,187		24,038	163	
職員人數 No. of Staffs	7,039			1,835		5,110	94	
男 M.	2,227			490		1,705	32	
女 F.	4,812			1,345		3,405	62	
班級數 No. of Classes	27,469	67	24	5,466	122	20,335	179	1,276
一年級 1st Year	9,113	23	8	1,798	15	6,747	59	463
二年級 2nd Year	9,174	23	8	1,853	53	6,763	59	415
三年級 3rd Year	9,182	21	8	1,815	54	6,825	61	398
學生人數 No. of Students	1,187,370	2,293	1,002	212,918	4,397	893,427	8,872	64,461
男 M.	609,767	1,195	517	109,882	2199	453,611	5,614	36,749
女 F.	577,603	1,098	485	103,036	2198	439,816	3,258	27,712
一年級 1st Year	396,208	813	354	69,401	611	298,075	3,070	23,884
男 M.	204,044	436	190	35,910	300	151,963	1,910	13,335
女 F.	192,164	377	164	33,491	311	146,112	1,160	10,549
二年級 2nd Year	395,242	760	326	71,925	1,847	296,380	2,985	21,019
男 M.	202,811	390	164	37,253	928	150,130	1,895	12,051
女 F.	192,431	370	162	34,672	919	146,250	1,090	8,968
三年級 3rd Year	395,920	720	322	71,592	1,939	298,972	2,817	19,558
男 M.	202,912	369	163	36,719	971	151,518	1,809	11,363
女 F.	193,008	351	159	34,873	968	147,454	1,008	8,195
八十一學年度畢業生人數 No. of Graduates in 1993	373,902	764	277	68,281	2,000	281,462	2,645	18,473
男 M.	190,940	396	142	34,939	1115	141,919	1,668	10,761
女 F.	182,962	368	135	33,342	885	139,543	977	7,712

附註：1.附設國中部之高級中學校數計列於括號內不計入本表總計校數內。

2.附設國中部之教職員人數無法與各該高級中學者分開均併於另表各該高級中學欄內。

3.附設國中部之班級數，學生人數及畢業生人數均分別計列於本表各欄內，並併計入本表

Note: 1.The figures listed in parentheses are not included in the item of grand total.

2.The numbers of teachers and staffs of the affiliated schools excluded in this

3.The numbers of classes, and students graduates of junior high schools affiliated

senior high schools are included in this table.

(8)國民中學概況  
SUMMARY OF JUNIOR HIGH SCHOOLS  
②學校所在地區別  
BY LOCATION OF SCHOOLS  
八十二學年度 SY 1993-94

	校 數 No. of Schools		教師人數 No. of Teachers	職員人數 No. of Staffs	班 級 數 No. of Classes	學 生 人 數 No. of Students	八一學年度畢業生人數 No. of Graduates in 1993
	計 Total	私 立 Private					
總 計 Grand Total	716	9	54,246	7,039	27,469	1,187,370	373,902
台灣地區 Taiwan Area	706	9	54,016	6,967	27,367	1,183,943	372,722
台北市 Taipei Muni.	70	3	7,766	1,388	3,714	140,103	44,723
高雄市 Kaohsiung Muni.	34	1	4,216	487	2,114	88,165	28,879
台灣省 Taiwan Prov.	602	5	42,034	5,092	21,539	955,675	299,120
台北縣 Taipei County	67	1	7,971	645	4,185	188,918	55,821
宜蘭縣 Ilan County	23		1,177	198	571	24,290	7,953
桃園縣 Taoyuan County	42	1	3,891	422	1,907	86,783	26,635
新竹縣 Hsinchu County	24		1,021	141	493	20,660	6,579
苗栗縣 Miaoli County	30		1,280	201	698	29,391	8,974
台中縣 Taichung County	42		3,551	358	1,810	81,665	25,614
彰化縣 Changhua County	37		3,217	376	1,631	74,277	23,838
南投縣 Nantou County	31		1,401	211	655	27,577	8,592
雲林縣 Yunlin County	32	1	1,799	278	949	42,494	14,054
嘉義縣 Chiayi County	25		1,084	185	533	21,968	7,083
台南縣 Tainan County	42	1	2,196	324	1,202	54,725	17,677
高雄縣 Kaohsiung County	40		2,683	371	1,354	59,336	19,481
屏東縣 Pingtung County	38		2,237	267	1,102	47,890	15,767
台東縣 Taitung County	22		717	123	328	12,753	4,016
花蓮縣 Hualien County	21		948	141	449	18,650	5,908
澎湖縣 Penghu County	12		304	55	136	4,892	1,617
基隆市 Keelung City	14		844	139	442	19,057	6,058
新竹市 Hsinchu City	11		884	107	446	19,106	5,675
台中市 Taichung City	23	1	2,224	243	1,166	53,887	16,406
嘉義市 Chiayi City	8		680	88	422	19,220	6,403
台南市 Tainan City	18		1,925	219	1,060	48,136	14,969
金馬地區 Kinmen & Matsu Area	10		230	72	102	3,427	1,180
金門縣 Kinmen County	5		187	57	85	3,060	1,041
連江縣 Lienchiang County	5		43	15	17	367	139

附註：高級中學附設國中部之班級數、學生人數及畢業生人數，均分別歸列本表 各有關欄內。

Note: The figures listed in this table include the number of classes affiliated to senior high schools as well as the number of students in such classes and number of graduates from them.

(9)國民中學校數  
NUMBER OF JUNIOR HIGH SCHOOLS

八十二學年度 SY 1993-94

單位：所

Unit: School

	總計 Grand Total	直轄市立 Municipal	縣市立 County & City	私立 Private
--	-------------------	-------------------	-------------------------	---------------

總計 Grand Total	716	100	607	9
----------------	-----	-----	-----	---

班數分組之校數 School Size by  
Classes

12班以下 Under 12	170	3	164	3
13至24班 13-24	135	2	129	4
25至36班 25-36	122	13	107	2
37至48班 37-48	97	29	68	
49至60班 49-60	58	18	40	
61至72班 61-72	53	16	37	
73至84班 73-84	33	11	22	
85至96班 85-96	20	2	18	
97班以上 97 & over	28	6	22	

學生人數分組之校數 School Size  
by Students

600人以下 Under 600	198	5	191	2
601至1200人 601-1200	146	11	130	5
1201至1800人 1201-1800	139	28	109	2
1801至2400人 1801-2400	79	20	59	
2401至3000人 2401-3000	56	12	44	
3001至3600人 3001-3600	47	18	29	
3601至4200人 3601-4200	16	1	15	
4201至4800人 4201-4800	14	4	10	
4801人以上 4801 & over	21	1	20	

(10)國民中學教師人數  
NUMBER OF TEACHERS IN JUNIOR HIGH SCHOOLS  
八十二學年度 SY 1993-1994

單位：人  
Unit: Person

	總 計 Grand Total	國 立 National	直轄市立 Municipal	縣 市 立 City & County	私 立 Private
總 計 Grand Total	54,246	73	11,769	42,045	359
學 歷 別 Educational Background					
研 究 所 畢 業 Graduate School	2,265	19	492	1,735	19
師大及教育學院畢業 Normal College & University	25,165	50	6,991	18,056	68
一般大學教育系畢業 Education Department of University	1,185		430	752	3
大學校院一般系畢業 University & College	18,100	2	2,918	14,946	234
師範專科畢業 Jr. Normal College	1,030		135	888	7
其他專科畢業 Junior College	5,683	1	688	4,976	18
軍事學校畢業 Military Academy	422	1	30	388	3
其 他 Others	396		85	304	7
登 記 資 格 別 Qualification					
本科登記合格 Certified for (含相關科) Teaching Subject	47,658	73	10,583	36,811	191
非相關科登記合格 Certified for Other Subjects	2,690		190	2,491	9
實習教師 Practice teachers	1,478		293	1,159	26
試用教師登記 Probational teachers	544		35	429	80
檢 定 中 Certificating	607		212	358	37
未 檢 定 None-certificated	1,269		456	797	16
年 齡 組 別 Age Group					
未 滿 25 歲 Under age 25	3,574	1	813	2,744	16
25歲至未滿30歲 25-	7,498	10	1,716	5,684	88
30歲至未滿35歲 30-	7,663	10	1,859	5,735	59
35歲至未滿40歲 35-	8,210	23	1,916	6,227	44
40歲至未滿45歲 40-	10,551	20	2,209	8,286	36
45歲至未滿50歲 45-	8,644	7	1,798	6,796	43
50歲至未滿55歲 50-	4,916	2	949	3,931	34
55歲至未滿60歲 55-	2,046		326	1,700	20
60歲至未滿65歲 60-	1,078		181	884	13
65 歲 以 上 65 & Over	66		2	58	6
年 資 組 別 Length of Teaching					
未 滿 5 年 Under 5 years	11,980	6	2,494	9,304	176
5年至未滿10年 5-	6,807	18	1,657	5,103	29
10年至未滿15年 10-	7,451	12	1,811	5,596	32
15年至未滿20年 15-	9,647	24	2,154	7,440	29
20年至未滿25年 20-	11,592	9	2,400	9,151	32
25年至未滿30年 25-	4,205	2	868	3,297	38
30 年 以 上 30 years & Over	2,564	2	385	2,154	23

(1)國民中學學生人數  
NUMBER OF STUDENTS IN JUNIOR HIGH SCHOOLS  
八十二學年度 SY 1993-1994

單位：人  
Unit: Person

			總 計	一 年 級	二 年 級	三 年 級
			Grand Total	1st Year	2nd Year	3rd Year
總 計	Grand Total		1,187,370	396,208	395,242	395,920
男	M.		609,767	204,044	202,811	202,912
女	F.		577,603	192,164	192,431	193,008
未 滿 12 歲	Under age 12		40,083	38,747	1,336	
男	M.		20,613	19,940	673	
女	F.		19,470	18,807	663	
12至未滿13歲	12-		376,807	331,428	43,981	1,398
男	M.		193,188	170,002	22,509	677
女	F.		183,619	161,426	21,472	721
13至未滿14歲	13-		395,456	24,353	324,106	46,997
男	M.		202,228	13,141	165,398	23,689
女	F.		193,228	11,212	158,708	23,308
14至未滿15歲	14-		344,513	1,442	24,060	319,011
男	M.		176,912	801	13,194	162,917
女	F.		167,601	641	10,866	156,094
15至未滿16歲	15-		28,553	168	1,589	26,796
男	M.		15,678	113	935	14,630
女	F.		12,875	55	654	12,166
16至未滿17歲	16-		1,725	44	130	1,551
男	M.		1,011	28	80	903
女	F.		714	16	50	648
17至未滿18歲	17-		192	17	30	145
男	M.		116	15	17	84
女	F.		76	2	13	61
18 歲 以 上	18 and Over		41	9	10	22
男	M.		21	4	5	12
女	F.		20	5	5	10

附註：本表學生人數包括私立國中及高級中學附設國中部之學生人數在內。

Note: The figures listed in this table include both the number of students in private junior high schools and those of junior high schools affiliated to senior high schools.



(1)高級中學概況  
SUMMARY OF SENIOR HIGH SCHOOLS

①學校隸屬別  
BY PUBLIC OR PRIVATE

八十二學年度 SY 1993-94

		總 計	國 立	直轄市立	省 立	私 立
		Grand Total	National	Municipal	Provincial	Private
校 數	No. of Schools	190	6	18	66	100
教師人數	計 Total	18,629	572	2,947	6,510	8,600
No. of Teachers	男 M.	9,595	312	1,253	3,863	4,167
	女 F.	9,034	260	1,694	2,647	4,433
職員人數	計 Total	3,867	158	476	1,368	1,865
No. of Staffs	男 M.	1,351	60	138	527	626
	女 F.	2,516	98	338	841	1,239
班 級 數	計 Total	5,015	184	1,065	2,331	1,435
No. of Classes Total						
一年級	1st year	1,786	63	381	811	531
二年級	2nd year	1,660	61	356	775	468
三年級	3rd year	1,569	60	328	745	436
學 生 人 數	計 Total	238,660	7,456	52,345	108,307	70,552
No. of Students	男 M.	127,112	4,973	27,305	59,242	35,592
	女 F.	111,548	2,483	25,040	49,065	34,960
一年級	1st Year	84,469	2,532	18,306	37,304	26,327
No. of Students	男 M.	44,929	1,686	9,363	20,390	13,490
	女 F.	39,540	846	8,943	16,914	12,837
二年級	1st Year	79,462	2,526	17,394	36,352	23,190
No. of Students	男 M.	42,554	1,672	9,233	20,032	11,617
	女 F.	36,908	854	8,161	16,320	11,573
三年級	1st Year	74,729	2,398	16,645	34,651	21,035
No. of Students	男 M.	39,629	1,615	8,709	18,820	10,485
	女 F.	35,100	783	7,936	15,831	10,550
留級生人數	計 Total	5,991	289	1,388	2,897	1,417
No. of students Repeated	男 M.	4,742	231	1,160	2,332	1,019
	女 F.	1,249	58	228	565	398
一年級	1st Year	1,810	75	377	814	544
	男 M.	540	21	104	193	222
	女 F.	2,283	142	526	1,201	414
二年級	2nd Year	616	33	96	336	151
	男 M.	649	14	257	317	61
	女 F.	93	4	28	36	25
八一學年度畢業生人數	計 Total	67,765	2,449	14,629	32,405	18,282
No. of Graduates in 1993	男 M.	34,666	1,552	7,279	16,986	8,849
	女 F.	33,099	897	7,350	15,419	9,433

(2)高級中學概況  
SUMMARY OF SENIOR HIGH SCHOOLS

②學校所在地區別  
BY LOCATION OF SCHOOLS

八十二學年度 SY 1993-94

	校 數 No. of Schools		教師人數 No. of Teachers	職員人數 No. of Staffs	班 級 數 No. of Classes	學生人數 No. of Students	八一學年度 畢業生人數 No. of Graduates in 1993
	計 Total	公 立 Public					
總 計 Grand Total	190	90	18,629	3,867	5,015	238,660	67,765
台灣地區 Taiwan Area	188	88	18,530	3,834	4,982	237,311	67,361
台北市 Taipei Muni.	32	13	4,048	805	1,178	59,152	16,523
高雄市 Kaohsiung Muni.	11	7	1,138	222	429	21,315	5,571
台灣省 Taiwan Prov.	145	68	13,344	2,807	3,375	156,844	45,267
台北縣 Taipei County	21	6	1,835	374	439	20,321	5,564
宜蘭縣 Ilan County	3	3	267	53	115	5,436	1,491
桃園縣 Taoyuan County	10	5	1,045	207	254	12,412	3,953
新竹縣 Hsinchu County	3	2	167	43	52	2,331	608
苗栗縣 Miaoli County	6	3	622	135	104	4,359	1,320
台中縣 Taichung County	10	3	986	231	168	7,981	2,340
彰化縣 Changhua County	7	4	635	124	184	8,237	2,477
南投縣 Nantou County	4	4	332	86	63	2,806	818
雲林縣 Yunlin County	7	3	623	127	165	8,103	2,393
嘉義縣 Chiayi County	3	1	236	56	35	1,402	320
台南縣 Tainan County	13	6	964	166	257	12,172	3,288
高雄縣 Kaohsiung County	7	4	475	126	149	6,271	1,926
屏東縣 Pingtung County	7	3	484	118	156	6,918	2,022
台東縣 Taitung County	3	2	146	35	52	2,263	661
花蓮縣 Hualien County	5	3	391	96	87	3,635	1,086
澎湖縣 Penghu County	1	1	95	20	25	1,070	316
基隆市 Keelung City	4	2	470	93	127	5,717	1,783
新竹市 Hsinchu City	6	3	596	127	140	6,244	1,747
台中市 Taichung City	7	4	1,001	197	306	15,740	4,639
嘉義市 Chiayi City	6	2	637	125	191	8,660	2,566
台南市 Tainan City	12	4	1,337	268	306	14,766	3,949
金馬地區 Kinmen & Matsu Area	2	2	99	33	33	1,349	404
金門縣 Kinmen County	1	1	73	20	27	1,144	354
連江縣 Lienchiang County	1	1	26	13	6	205	50

(2)高級中學教師人數  
NUMBER OF TEACHERS IN SENIOR HIGH SCHOOLS  
八十二學年度 SY 1993-94

單位：人  
Unit: Person

	總 計	國 立	直轄市立	省 立	私 立
	Grand Total	National	Municipal	Provincial	Private
共 計 Grand Total	18,629	572	2,947	6,510	8,600
學歷別 Educational Background					
研究所畢業 Graduate School	1,846	92	529	388	837
師大及教育學院畢業 Normal College & Univ.	6,921	352	1,631	3,771	1,167
一般大學教育系畢業 Education Department of Univ.	442	17	149	32	244
大學校院一般系畢業 College & Univ.	7,614	78	520	1,639	5,377
師範專科畢業 Jr. Normal College	101	3	8	55	35
其他專科畢業 Junior College	953	9	80	296	568
軍事學校畢業 Military Academy	649	21	23	305	300
其 他 Others	103		7	24	72
登記資格別 Qualification					
本科登記合格 Certificated for Teaching Subject (含相關科)	14,669	559	2,579	6,309	5,222
非本科登記合格 Certificated for Other Subjects	161		9	33	119
實習教師 Certificated for Practice teath	59		5	36	18
試用教師登記 Certificated for Probational teacher	2,372	1		4	2367
登 記 中 Certificating	732	11	124	96	501
未 登 記 None-certificated	636	1	230	32	373
年齡組別 Age Group					
未 滿 25 歲 Under age 25	670	1	58	115	496
25歲至未滿30歲 25-	3,020	36	322	559	2,103
30歲至未滿35歲 30-	3,273	89	491	871	1,822
35歲至未滿40歲 35-	3,405	128	484	1,217	1,576
40歲至未滿45歲 40-	3,412	154	596	1,522	1,140
45歲至未滿50歲 45-	2,172	89	459	964	660
50歲至未滿55歲 50-	1,496	45	315	731	405
55歲至未滿60歲 55-	713	22	150	338	203
60歲至未滿65歲 60-	408	8	72	184	144
65 歲 以 上 65 & Over	60			9	51
教學年資組別 Length of Teaching					
未 滿 5 年 Under 5 years	5,648	45	484	666	4,453
5年至未滿10年 5-	2,775	82	423	894	1,376
10年至未滿15年 10-	2,780	141	455	1,074	1,110
15年至未滿20年 15-	2,714	138	530	1,304	742
20年至未滿25年 20-	2,445	92	585	1,282	486
25年至未滿30年 25-	1,409	53	309	774	273
30 年 以 上 30 years & Over	858	21	161	516	160

(3)高級中學學生人數  
NUMBER OF STUDENTS IN SENIOR HIGH SCHOOLS  
八十二學年度 SY 1993-94

單位：人  
Unit: Person

			總 計	一 年 級	二 年 級	三 年 級
			Grand Total	1st Year	2nd Year	3rd Year
總 計	計	Total	238,660	84,469	79,462	74,729
	男	M.	127,112	44,929	42,554	39,629
	女	F.	111,548	39,540	36,908	35,100
1 3 至 未 滿 1 4 歲 13-	計	Total	145	144	1	0
	男	M.	110	109	1	
	女	F.	35	35		
1 4 至 未 滿 1 5 歲 14-	計	Total	10,036	9,774	256	6
	男	M.	5,175	5,020	149	6
	女	F.	4,861	4,754	107	
1 5 至 未 滿 1 6 歲 15-	計	Total	75,042	64,080	10,773	189
	男	M.	39,209	32,955	6,129	125
	女	F.	35,833	31,125	4,644	64
1 6 至 未 滿 1 7 歲 16-	計	Total	78,863	9,396	57,765	11,702
	男	M.	41,729	6,025	29,433	6,271
	女	F.	37,134	3,371	28,332	5,431
1 7 至 未 滿 1 8 歲 17-	計	Total	64,536	973	9,529	54,034
	男	M.	34,209	746	5,952	27,511
	女	F.	30,327	227	3,577	26,523
1 8 至 未 滿 1 9 歲 18-	計	Total	8,763	89	1,024	7,650
	男	M.	5,749	64	806	4,879
	女	F.	3,014	25	218	2,771
1 9 至 未 滿 2 0 歲 19-	計	Total	1146	12	98	1036
	男	M.	834	10	75	749
	女	F.	312	2	23	287
2 0 歲 以 上 2 0 & Over	計	Total	129	1	16	112
	男	M.	97		9	88
	女	F.	32	1	7	24

## (4)高級中學附設職業類科概況

NUMBER OF CLASSES, STUDENTS AND GRADUATES OF SENIOR  
VOCATIONAL SCHOOLS AFFILIATED TO SENIOR  
HIGH SCHOOLS

八十二學年度 SY 1993-94

		總計 Grand Total	農 業 Agricul- ture	工 業 Industry	商 業 Commerce	海事水產 Marine Products	醫事護理 Nursing & Midwifery	家 事 Home Economics	劇 藝 Opera & Arts
班 級 數	No. of Classes	2,121	5	897	978	6	14	221	
公 立	Public	306	5	145	118	6		32	
一年級	1st Year	104	2	48	41	2		11	
二年級	2nd Year	102	1	49	40	2		10	
三年級	3rd Year	100	2	48	37	2		11	
四年級	4th Year								
私 立	Private	1,815		752	860		14	189	
一年級	1st Year	592		240	285		4	63	
二年級	2nd Year	585		240	277		6	62	
三年級	3rd Year	596		256	273		4	63	
四年級	4th Year	42		16	25			1	
學生人數	No. of Students	99,852	245	41,501	47,313	200	550	10,043	
公 立	Public	計 Total 男 M. 女 F.	14,037 6,099 7,938	245 31 214	6,893 4,901 1,992	5,331 1,081 4,250	200 86 114		1,368 1,368
一年級	1st Year	男 M. 女 F.	2,269 2,828	10 94	1,849 647	381 1,544	29 41		502
二年級	2nd Year	男 M. 女 F.	2,037 2,582	8 42	1,585 665	413 1,422	31 35		418
三年級	3rd Year	男 M. 女 F.	1,793 2,528	13 78	1,467 680	287 1,284	26 38		448
私 立	Private	計 Total 男 M. 女 F.	85,815 36,289 49,526		34,608 28,774 5,834	41,982 7,339 34,643	550 550	8,675 176 8,499	
一年級	1st Year	男 M. 女 F.	13,463 16,598		10,432 1,746	2,932 11,767		99 175	2,910
二年級	2nd Year	男 M. 女 F.	11,283 16,185		8,879 2,000	2,354 11,157		50 201	2,827
三年級	3rd Year	男 M. 女 F.	10,893 15,705		8,948 1,998	1,918 10,809		27 174	2,724
四年級	4th Year	男 M. 女 F.	650 1,038		515 90	135 910			38
八十一學年度	計 Total	28,053	80	11,930	12,437	62	108	3,269	167
畢業生人數	男 M.	11,451	19	9,707	1,583	36		31	75
No. of Graduates	女 F.	16,602	61	2,223	10,854	26	108	3,238	92
in 1993									
公 立	Public	男 M. 女 F.	1,635 2,401	19 61	1,336 563	244 1,332	36 26		419
私 立	Private	男 M. 女 F.	9,816 14,201		8,371 1,660	1,339 9,522		31 2,819	75 92

附註：表列各項數字均已分別歸列於高級職業學校各有關欄內，本表僅供參考。

Note: The figures listed in this table are included in the relevant table on senior vocational schools.

(5)高級職業學校概況  
SUMMARY OF SENIOR VOCATIONAL SCHOOLS

①學校隸屬別  
BY PUBLIC OR PRIVATE

八十二學年度 SY 1993-94

	總計 Grand Total	國立 National		直轄市立 Municipal	省立 Provincial		私立 Private		
		專設 Independent	高級中學附 設職業類科 Affiliated Vocational school	專設 Independent	專設 Independent	高級中學附 設職業類科 Affiliated Vocational school	專設 Independent	高級中學附 設職業類科 Affiliated Vocational school	
校數 No. of Schools	209	3	(1)	12	80	(19)	114	(65)	
教師人數 No. of Teachers	18,836	302		2,291	8,416		7,827		
男 M.	10,742	226		1,344	5,475		3,697		
女 F.	8,094	76		947	2,941		4,130		
職員人數 No. of Staffs	5,018	91		469	2,226		2,232		
男 M.	2,109	52		197	1,082		778		
女 F.	2,909	39		272	1,144		1,454		
班級數 No. of Classes	10,808	92	3	851	2,784	303	4,960	1,815	
一年級 1st Year	3,655	32	1	279	931	103	1,717	592	
二年級 2nd Year	3,534	29	1	272	930	101	1,616	585	
三年級 3rd Year	3,436	31	1	270	923	99	1,516	596	
四年級 4th Year	183			30			111	42	
學生人數 No. of Students	515,211	3,624	55	38,567	134,072	13,982	239,096	85,815	
男 M.	240,392	2,725	42	21,432	71,348	6,057	102,499	36,289	
女 F.	274,819	899	13	17,135	62,724	7,925	136,597	49,526	
一年級 1st Year	186,372	1,353	19	13,519	47,920	5,078	88,422	30,061	
男 M.	90,436	999	15	7,821	26,352	2,254	39,532	13,463	
女 F.	95,936	354	4	5,698	21,568	2,824	48,890	16,598	
二年級 2nd Year	166,554	1,145	19	12,397	44,102	4,600	76,823	27,468	
男 M.	77,132	872	14	7,030	23,312	2,023	32,598	11,283	
女 F.	89,422	273	5	5,367	20,790	2,577	44,225	16,185	
三年級 3rd Year	154,913	1,126	17	11,618	42,050	4,304	69,200	26,598	
男 M.	70,132	854	13	6,234	21,684	1,780	28,674	10,893	
女 F.	84,781	272	4	5,384	20,366	2,524	40,526	15,705	
四年級 4th Year	7,372			1,033			4,651	1,688	
男 M.	2,692			347			1,695	650	
女 F.	4,680			686			2,956	1,038	
八十一學年度 畢業生人數 No. of Graduates in 1993	計 Total 男 M. 女 F.	142,780 63,189 79,591	1,020 775 245	21 20 1	11,321 5,948 5,373	39,960 20,426 19,534	4,015 1,615 2,400	62,426 24,589 37,837	24,017 9,816 14,201

附註：①附設職業科之高級中學校數，已計列於中學校數內。本表總計欄不再重複加計。

②附設職業類科之教職員人數，無法與各該高級中學者分開，均併計於另表各該高級中學欄內。

③附設職業類科之班級數，學生人數及畢業生人數，均分別計列於本表各欄內，並合併計入本表各該總計欄內。  
Note: ①No. of vocational schools affiliated to senior high schools has been included in the figures of high schools.

②No. of teachers of vocational schools affiliated to senior high schools has been included in the high schools.

③No. of classes, students and graduates of vocational schools affiliated to senior high schools are included in this table.

(5)高級職業學校概況  
SUMMARY OF SENIOR VOCATIONAL SCHOOLS  
②學校所在地區別  
BY LOCATION OF SCHOOLS

八十二學年度 SY 1993-94

	校 數 No. of Schools		教師人數 No. of Teachers	職員人數 No. of Staffs	班 級 數 No. of Classes	學生人數 No. of Students	八十一學年度 畢業生人數 No. of Graduates in 1993
	計 Total	公 立 Public					
總 計 Grand Total	209	95	18,836	5,018	10,808	515,211	142,780
台灣地區 Taiwan Area	208	94	18,731	4,988	10,764	513,659	142,373
台 北 市 Taipei Muni.	24	8	2,830	668	1,954	92,013	26,018
高 雄 市 Kaohsiung Muni.	13	5	1,694	437	778	41,268	12,473
台 灣 省 Taiwan Prov.	171	81	14,207	3,883	8,032	380,378	103,882
台北縣 Taipei County	17	4	1,660	417	1,118	52,538	13,063
宜蘭縣 Ilan County	6	5	491	122	177	8,048	2,324
桃園縣 Taoyuan County	15	4	1,209	346	798	36,920	9,923
新竹縣 Hsinchu County	5	1	302	108	204	8,734	2,264
苗栗縣 Miaoli County	8	3	491	145	299	13,281	3,905
台中縣 Taichung County	10	5	990	246	666	33,015	8,453
彰化縣 Changhua County	12	9	1,174	307	521	25,627	7,387
南投縣 Nantou County	5	4	369	100	190	8,932	2,360
雲林縣 Yunlin County	8	5	577	175	241	11,523	2,875
嘉義縣 Chiayi County	6	1	302	105	200	8,729	2,401
台南縣 Tainan County	14	9	1,070	317	469	22,073	6,242
高雄縣 Kaohsiung County	12	3	937	317	562	26,988	6,878
屏東縣 Pingtung County	11	5	881	230	421	19,084	5,133
台東縣 Taitung County	5	4	388	109	152	6,288	1,701
花蓮縣 Hualien County	5	3	352	105	221	9,596	2,607
澎湖縣 Penghu County	1	1	112	36	55	2,305	637
基隆市 Keelung City	4	2	368	94	248	11,208	3,025
新竹市 Hsinchu City	3	2	262	76	195	9,223	2,759
台中市 Taichung City	8	4	1,057	242	529	27,726	8,389
嘉義市 Chiayi City	9	4	699	156	324	16,408	4,755
台南市 Tainan City	7	3	516	130	442	22,132	6,801
金馬地區 Kinmen & Matsu Area	1	1	105	30	44	1,552	407
金門縣 Kinmen County	1	1	105	30	41	1,497	386
連江縣 Lienchiang County					3	55	21

(6)高級職業學校校數分析  
 NUMBER OF SENIOR VOCATIONAL SCHOOLS  
 八十二學年度 SY 1993-94

單位:所  
 Unit:School

	總計 Grand Total	國立 National	直轄市立 Municipal	省立 Provincial	私立 Private
總計 Grand Total	209	3	12	80	114
農業職校 Agriculture	6			6	
農工職校 Agriculture & Industry	18	1	1	16	
工業職校 Industry	30	1	6	18	5
工業家事職校 Industry & Home Economics	19				19
工商職校 Industry & Commerce	63		1	11	51
商業職校 Commerce	20		2	13	5
家商職校 Home Economics & Commerce	27		2	7	18
家事職校 Home Economics	1			1	
家護職校 Home Economics & Nursing	1				1
海事水產職校 Marine Products	5			5	
商業水產職校 Commerce Products	2			1	1
醫事護理職校 Nursing & Midwifery	13			2	11
護理工業職校 Nursing & Industry	1				1
劇藝 Opera & Arts	3	1			2



(7)高級職業學校教師人數  
NUMBER OF TEACHERS IN SENIOR VOCATIONAL SCHOOLS  
八十二學年度 SY 1993-94

		單位:所 Unit:School				
		總 計	國 立	直轄市立	省 立	私 立
		Grand Total	National	Municipal	Provincial	Private
總 計	Grand Total	18,836	302	2,291	8,416	7,827
職 校 類 別	Classification of Vocational Schools					
農業職校	Agriculture	485			485	
男 M.		293			293	
女 F.		192			192	
農工職校	Agriculture & Industry	2,136	105	248	1,783	
男 M.		1,635	77	168	1,390	
女 F.		501	28	80	393	
工業職校	Industry	3,992	141	1,165	2,321	365
男 M.		3,117	117	866	1,873	261
女 F.		875	24	299	448	104
工業家事職校	Industry & Home Economics	1,030				1,030
男 M.		511				511
女 F.		519				519
工商職校	Industry & Commerce	5,111		140	1,193	3,778
男 M.		3,036		91	729	2,216
女 F.		2,075		49	464	1,562
商業職校	Commerce	2,088		430	1,361	297
男 M.		778		128	553	97
女 F.		1,310		302	808	200
家商職校	Home Economics & Commerce	2,408		308	595	1,505
男 M.		779		91	230	458
女 F.		1,629		217	365	1,047
家事職校	Home Economics	83			83	
男 M.		27			27	
女 F.		56			56	
家護職校	Home Economics & Nursing	82				82
男 M.		11				11
女 F.		71				71
海事水產職校	Marine Products	457			457	
男 M.		343			343	
女 F.		114			114	
商業水產職校	Commerce Products	68			42	26
男 M.		38			23	15
女 F.		30			19	11
醫事護理職校	Nursing & Midwifery	763			96	667
男 M.		103			14	89
女 F.		660			82	578
護理工業職校	Nursing & Industry	19				19
男 M.		11				11
女 F.		8				8
劇 藝	Opera & Arts	114	56			58
男 M.		60	32			28
女 F.		54	24			30

## (7)高級職業學校教師人數(續)

## NUMBER OF TEACHERS IN SENIOR VOCATIONAL SCHOOLS(Cont'd)

八十二學年度 SY 1993-94

單位:人  
Unit:Person

	總計	國立	直轄市立	省立	私立
	Grand Total	National	Municipal	Provincial	Private
共 計 Grand Total	18,836	302	2,291	8,416	7,827
學歷別 Educational Background					
研究所畢業 Graduate School	967	8	148	356	455
師大及教育學院畢業 Normal College & Univ.	5,337	118	905	3,710	604
一般大學教育系畢業 Education Department of Univ.	572	4	164	134	270
大學校院一般系畢業 College & Univ.	8,588	99	916	3,047	4,526
師範專科畢業 Jr. Normal College	45	3		24	18
其他專科畢業 Junior College	2,060	38	84	690	1,248
軍事學校畢業 Military Academy	912	10	53	340	509
其 他 Others	355	22	21	115	197
登記資格別 Qualification					
本科登記合格 Certificated for Teaching Subject (含相關科)	13,607	258	2,011	7,940	3,398
技教師登記合格 Certificated for Technical teachers	704	1	122	109	472
非本科登記合格 Certificated for Other Subjects	201	1	16	74	110
實習教師 Certificated for Practice teachers	173		25	110	38
試用教師登記 Certificated for Probational teachers	2,249		5	86	2158
登 記 中 Certificating	784		19	32	733
未 登 記 None-certificated	1,117	42	92	65	918
年 齡 組 別 Age Group					
未 滿 25 歲 Under age 25	887	1	49	240	597
25歲至未滿30歲 25-	3,288	14	206	847	2,221
30歲至未滿35歲 30-	3,349	48	351	1,198	1,752
35歲至未滿40歲 35-	3,443	87	560	1,533	1,263
40歲至未滿45歲 40-	3,461	81	554	1,882	944
45歲至未滿50歲 45-	2,132	34	304	1,314	480
50歲至未滿55歲 50-	1,197	15	171	755	256
55歲至未滿60歲 55-	643	15	55	427	146
60歲至未滿65歲 60-	360	2	41	206	111
65 歲 以 上 65 & Over	76	5		14	57
教 學 年 資 組 別 Length of Teaching					
未 滿 5 年 Under 5 years	6,380	31	328	1,167	4,854
5年至未滿10年 5-	2,852	57	403	1,273	1,119
10年至未滿15年 10-	3,019	78	582	1,557	802
15年至未滿20年 15-	2,950	93	485	1,840	532
20年至未滿25年 20-	2,149	33	342	1,464	310
25年至未滿30年 25-	904	7	95	669	133
30 年 以 上 30 years & Over	582	3	56	446	77

(8)高級職業學校職員人數  
NUMBER OF STAFFS IN SENIOR VOCATIONAL SCHOOLS  
八十二學年度 SY 1993-94

單位:所  
Unit:School

	總 計	國 立	直轄市立	省 立	私 立
	Grand Total	National	Municipal	Provincial	Private
總 計 Grand Total	5,018	91	469	2,226	2,232
農業職校 Agriculture	149			149	
男 M.	76			76	
女 F.	73			73	
農工職校 Agriculture & Industry	607	30	46	531	
男 M.	361	22	17	322	
女 F.	246	8	29	209	
工業職校 Industry	1,036	40	272	628	96
男 M.	529	24	136	326	43
女 F.	507	16	136	302	53
工業家事職校 Industry & Home Economics	358				358
男 M.	136				136
女 F.	222				222
工商職校 Industry & Commerce	1,422		39	292	1,091
男 M.	618		17	136	465
女 F.	804		22	156	626
商業職校 Commerce	420		62	271	87
男 M.	113		15	76	22
女 F.	307		47	195	65
家商職校 Home Economics & Commerce	527		50	135	342
男 M.	131		12	46	73
女 F.	396		38	89	269
家事職校 Home Economics	19			19	
男 M.	8			8	
女 F.	11			11	
家護職校 Home Economics & Nursing	17				17
男 M.	2				2
女 F.	15				15
海事水產職校 Marine Products	150			150	
男 M.	79			79	
女 F.	71			71	
商業水產職校 Commerce Products	12			10	2
男 M.	6			4	2
女 F.	6			6	
醫事護理職校 Nursing & Midwifery	251			41	210
男 M.	36			9	27
女 F.	215			32	183
護理工業職校 Nursing & Industry	12				12
男 M.	4				4
女 F.	8				8
劇 藝 Opera & Arts	38	21			17
男 M.	10	6			4
女 F.	28	15			13

(9)高級職業學校班級數  
NUMBER OF CLASSES IN SENIOR VOCATIONAL SCHOOLS  
八十二學年度 SY 1993-94

單位:班  
Unit:Classes

	總計 Grand Total	農 業 Agricul- ture	工 業 Industry	商 業 Commerce	家 事 Home Economics	海事水產 Marine Products	醫事護理 Nursing & Midwifery	劇 藝 Opera & Arts
總 計 Grand Total	10,808	419	4,775	3,929	1,036	194	417	38
一年級 1st Year	3,655	140	1597	1330	355	64	155	14
二年級 2nd Year	3,534	139	1571	1277	337	64	134	12
三年級 3rd Year	3,436	140	1545	1221	330	66	122	12
四年級 4th Year	183	0	62	101	14	0	6	0
國 立 National	95	11	63	6		9		6
一年級 1st Year	33	4	21	2		3		3
二年級 2nd Year	30	3	21	2		3		1
三年級 3rd Year	32	4	21	2		3		2
直轄市立 Municipal	851	12	530	283	26			
一年級 1st Year	279	4	177	88	10			
二年級 2nd Year	272	4	172	88	8			
三年級 3rd Year	270	4	168	90	8			
四年級 4th Year	30		13	17				
省 立 Provincial	3,087	396	1,386	957	133	180	35	
一年級 1st Year	1,034	132	462	323	45	60	12	
二年級 2nd Year	1,031	132	463	321	43	60	12	
三年級 3rd Year	1,022	132	461	313	45	60	11	
私 立 Private	6,775		2,796	2,683	877	5	382	32
一年級 1st Year	2,309		937	917	300	1	143	11
二年級 2nd Year	2,201		915	866	286	1	122	11
三年級 3rd Year	2,112		895	816	277	3	111	10
四年級 4th Year	153		49	84	14		6	

## (10)高級職業學校學生人數

## ①學校類別

八十二學年度 SY 1993-94

	總 計			一 年 級		
	Grand Total			1st Year		
	計 Total	男 M.	女 F.	計 Total	男 M.	女 F.
總 計 Grand Total	515,211	240,392	274,819	186,372	90,436	95,936
農 業 Agriculture	19,087	9,242	9,845	6,975	3,457	3,518
工 業 Industry	225,108	190,876	34,232	82,785	71,046	11,739
商 業 Commerce	192,840	33,658	159,182	67,780	13,342	54,438
家 事 Home Economics	47,081	1,082	45,999	17,180	547	16,633
海事水產 Marine Products	7,740	4,453	3,287	2,891	1,679	1,212
醫事護理 Nursing & Midwifery	21,794	664	21,130	8,202	219	7,983
劇 藝 Opera & Arts	1,561	417	1,144	559	146	413
國 立 National	3,679	2,767	912	1,372	1,014	358
農 業 Agriculture	393	106	287	163	54	109
工 業 Industry	2,722	2,409	313	984	852	132
商 業 Commerce	228	14	214	84	4	80
海事水產 Marine Products	240	199	41	105	88	17
劇 藝 Opera & Arts	96	39	57	36	16	20
直轄市立 Municipal	38,567	21,432	17,135	13,519	7,821	5,698
農 業 Agriculture	544	125	419	191	37	154
工 業 Industry	23,178	19,581	3,597	8,476	7,205	1,271
商 業 Commerce	13,645	1,690	11,955	4,373	561	3,812
家 事 Home Economics	1,200	36	1,164	479	18	461
省 立 Provincial	148,054	77,405	70,649	52,998	28,606	24,392
農 業 Agriculture	18,150	9,011	9,139	6,621	3,366	3,255
工 業 Industry	67,614	56,030	11,584	24,641	20,619	4,022
商 業 Commerce	47,235	8,109	39,126	16,276	3,015	13,261
家 事 Home Economics	6,085	50	6,035	2,162	27	2,135
海事水產 Marine Products	7,422	4,205	3,217	2,774	1,579	1,195
醫事護理 Nursing & Midwifery	1,548		1,548	524		524
私 立 Private	324,911	138,788	186,123	118,483	52,995	65,488
工 業 Industry	131,594	112,856	18,738	48,684	42,370	6,314
商 業 Commerce	131,732	23,845	107,887	47,047	9,762	37,285
家 事 Home Economics	39,796	996	38,800	14,539	502	14,037
海事水產 Marine Products	78	49	29	12	12	
醫事護理 Nursing & Midwifery	20,246	664	19,582	7,678	219	7,459
劇 藝 Opera & Arts	1,465	378	1,087	523	130	393

## (10) NUMBER OF STUDENTS IN SENIOR VOCATIONAL SCHOOLS

## ① BY SCHOOL CLASSIFICATION

八十二學年度 SY 1993-94

單位：人  
Unit: Person

二 年 級 2nd Year			三 年 級 3rd Year			四 年 級 4th Year		
計 Total	男 M.	女 F.	計 Total	男 M.	女 F.	計 Total	男 M.	女 F.
166,554	77,132	89,422	154,913	70,132	84,781	7,372	2,692	4,680
6,202	2,967	3,235	5,910	2,818	3,092	0	0	0
72,492	61,272	11,220	67,672	56,736	10,936	2,159	1,822	337
62,662	10,742	51,920	57,958	8,838	49,120	4,440	736	3,704
15,009	307	14,702	14,410	211	14,199	482	17	465
2,634	1,520	1,114	2,215	1,254	961	0	0	0
7,024	182	6,842	6,277	146	6,131	291	117	174
531	142	389	471	129	342	0	0	0
1,164	886	278	1,143	867	276			
112	28	84	118	24	94			
876	784	92	862	773	89			
74	4	70	70	6	64			
73	59	14	62	52	10			
29	11	18	31	12	19			
12,397	7,030	5,367	11,618	6,234	5,384	1,033	347	686
184	44	140	169	44	125			
7,535	6,406	1,129	6,841	5,677	1,164	326	293	33
4,310	569	3,741	4,255	506	3,749	707	54	653
368	11	357	353	7	346			
48,702	25,335	23,367	46,354	23,464	22,890			
5,906	2,895	3,011	5,623	2,750	2,873			
21,961	18,197	3,764	21,012	17,214	3,798			
15,835	2,781	13,054	15,124	2,313	12,811			
1,927	14	1,913	1,996	9	1,987			
2,548	1,448	1,100	2,100	1,178	922			
525		525	499		499			
104,291	43,881	60,410	95,798	39,567	56,231	6,339	2,345	3,994
42,120	35,885	6,235	38,957	33,072	5,885	1,833	1,529	304
42,443	7,388	35,055	38,509	6,013	32,496	3,733	682	3,051
12,714	282	12,432	12,061	195	11,866	482	17	465
13	13		53	24	29			
6,499	182	6,317	5,778	146	5,632	291	117	174
502	131	371	440	117	323			

(10)高級職業學校學生人數  
NUMBER OF STUDENTS IN SENIOR VOCATIONAL SCHOOLS  
②年級別及年齡別  
BY CLASSES AND AGES  
八十二學年度 SY 1993-94

單位：人  
Unit: Person

		總 計	一 年 級	二 年 級	三 年 級	四 年 級
		Grand Total	1st Year	2nd Year	3rd Year	4th Year
總 計	計 Total	515,211	186,372	166,554	154,913	7,372
	男 M.	240,392	90,436	77,132	70,132	2,692
	女 F.	274,819	95,936	89,422	84,781	4,680
未 滿 1 3 歲 Under age 13	計 Total	0				
	男 M.	0				
	女 F.	0				
1 3 至 未 滿 1 4 歲 13-	計 Total	5	5			
	男 M.	5	5			
	女 F.	0				
1 4 至 未 滿 1 5 歲 14-	計 Total	16,970	16,959	11		
	男 M.	7,997	7,989	8		
	女 F.	8,973	8,970	3		
1 5 至 未 滿 1 6 歲 15-	計 Total	153,460	138,190	15,209	54	7
	男 M.	72,998	66,362	6,626	10	
	女 F.	80,462	71,828	8,583	44	7
1 6 至 未 滿 1 7 歲 16-	計 Total	166,109	24,937	123,959	17,182	31
	男 M.	76,762	12,530	56,898	7,317	17
	女 F.	89,347	12,407	67,061	9,865	14
1 7 至 未 滿 1 8 歲 17-	計 Total	141,868	4,716	22,165	113,913	1,074
	男 M.	64,986	2,572	10,702	51,389	323
	女 F.	76,882	2,144	11,463	62,524	751
1 8 至 未 滿 1 9 歲 18-	計 Total	27,670	1,020	3,930	18,913	3,807
	男 M.	12,718	644	2,105	8,825	1,144
	女 F.	14,952	376	1,825	10,088	2,663
1 9 至 未 滿 2 0 歲 19-	計 Total	6,589	316	951	3,735	1,587
	男 M.	3,440	213	600	1,949	678
	女 F.	3,149	103	351	1,786	909
2 0 歲 以 上 2 0 & Over	計 Total	2,540	229	329	1,116	866
	男 M.	1,486	121	193	642	530
	女 F.	1,054	108	136	474	336

附註：本表學生人數包括高級中學附設之高職類科者在內。

Note: The figures in this table include students of senior vocational schools affiliated to senior high schools.

(10)高級職業學校學生人數  
NUMBER OF STUDENTS IN SENIOR VOCATIONAL SCHOOLS  
③留級生數

## NUMBER OF STUDENTS REPEATED

八十二學年度 SY 1993-94

單位:人  
Unit:Person

	總計			一年級			二年級			三年級			四年級		
	Grand Total			1st Year			2nd Year			3rd Year			4th Year		
	計	男	女	計	男	女	計	男	女	計	男	女	計	男	女
	Total	M.	F.	Total	M.	F.	Total	M.	F.	Total	M.	F.	Total	M.	F.
總計 Grand Total	5671	4652	1019	3789	3147	642	1605	1289	316	260	206	54	17	10	7
農業 Agriculture	364	311	53	269	233	36	88	71	17	7	7				
工業 Industry	3699	3488	211	2476	2350	126	1037	966	71	178	166	12	8	6	2
商業 Commerce	1227	691	536	783	459	324	374	195	179	61	33	28	9	4	5
家事 Home Economics	149	18	131	102	12	90	35	6	29	12		12			
海事水產 Marine Products	168	133	35	115	88	27	53	45	8						
醫事護理 Nursing & Midwifery	50	5	45	35	3	32	13	2	11	2		2			
劇藝 Opera & Arts	14	6	8	9	2	7	5	4	1						
國立 National	117	94	23	83	66	17	32	27	5	2	1	1			
農業 Agriculture	21	11	10	16	9	7	4	1	3	1	1				
工業 Industry	62	57	5	37	34	3	24	23	1	1		1			
商業 Commerce	1	0	1	1		1									
海事水產 Marine Products	33	26	7	29	23	6	4	3	1						
直轄市立 Municipal	673	584	89	415	359	56	233	203	30	24	21	3	1	1	
工業 Industry	550	514	36	356	330	26	178	168	10	15	15		1	1	
商業 Commerce	119	69	50	55	28	27	55	35	20	9	6	3			
家事 Home Economics	4	1	3	4	1	3									
省立 Provincial	2601	2337	264	1849	1684	165	683	590	93	69	63	6			
農業 Agriculture	343	300	43	253	224	29	84	70	14	6	6				
工業 Industry	1827	1736	91	1336	1273	63	439	412	27	52	51	1			
商業 Commerce	281	192	89	166	122	44	104	64	40	11	6	5			
家事 Home Economics	20	7	13	13	5	8	7	2	5						
海事水產 Marine Products	130	102	28	81	60	21	49	42	7						
私立 Private	2280	1637	643	1442	1038	404	657	469	188	165	121	44	16	9	7
工業 Industry	1260	1181	79	747	713	34	396	363	33	110	100	10	7	5	2
商業 Commerce	826	430	396	561	309	252	215	96	119	41	21	20	9	4	5
家事 Home Economics	125	10	115	85	6	79	28	4	24	12		12			
海事水產 Marine Products	5	5	0	5	5										
醫事護理 Nursing & Midwifery	50	5	45	35	3	32	13	2	11	2		2			
劇藝 Opera & Arts	14	6	8	9	2	7	5	4	1						

附註:本表學生人數包括高級中學附設之高職類科者在內。

Note: The figures in this table includes students of senior vocational schools affiliated to senior high schools.



(10)高級職業學校學生人數  
NUMBER OF STUDENTS IN SENIOR VOCATIONAL SCHOOLS  
④夜間部  
EVENING SESSION  
八十二學年度 SY 1993-94

	總 計				直 轄 市 立		私 立		
	Grand Total				Municipal		Private		
	計	工 業	商 業	家 事 Home	工 業	商 業	工 業	商 業	家 事 Home
Total	Industry	Commerce	Economics	Industry	Commerce	Industry	Commerce	Economics	
班 級 數 No. of classes	734	266	417	51	52	68	214	349	51
一年級 1st Year	194	71	109	14	13	17	58	92	14
二年級 2nd Year	186	69	104	13	13	17	56	87	13
三年級 3rd Year	177	64	103	10	13	17	51	86	10
四年級 4th Year	177	62	101	14	13	17	49	84	14
學生人數 No. of students	31,953	10,744	19,228	1,981	1,732	3,087	9,012	16,141	1,981
男 M.	13,199	9,002	4,035	162	1,549	287	7,453	3,748	162
女 F.	18,754	1,742	15,193	1,819	183	2,800	1,559	12,393	1,819
一年級 1st Year	9,458	3,354	5,536	568	482	819	2,872	4,717	568
男 M.	4,534	2,855	1,594	85	419	83	2,436	1,511	85
女 F.	4,924	499	3,942	483	63	736	436	3,206	483
二年級 2nd Year	8,021	2,790	4,748	483	478	776	2,312	3,972	483
男 M.	3,293	2,299	958	36	425	83	1,874	875	36
女 F.	4,728	491	3,790	447	53	693	438	3,097	447
三年級 3rd Year	7,393	2,441	4,504	448	446	785	1,995	3,719	448
男 M.	2,797	2,026	747	24	412	67	1,614	680	24
女 F.	4,596	415	3,757	424	34	718	381	3,039	424
四年級 4th Year	7,081	2,159	4,440	482	326	707	1,833	3,733	482
男 M.	2,575	1,822	736	17	293	54	1,529	682	17
女 F.	4,506	337	3,704	465	33	653	304	3,051	465
八十一學年度畢業生人數 No. of Graduates in 1993	5,553	1,805	3,523	225	385	733	1,420	2,790	225
男 M.	2,031	1,558	473		338	55	1,220	418	
女 F.	3,522	247	3,050	225	47	678	200	2,372	225

(1)高級職業學校畢業生人數  
NUMBER OF GRADUATES FROM SENIOR VOCATIONAL SCHOOLS  
八十一學年度 SY 1992-93

單位:人  
Unit: Person

	總計 Grand Total	國立 National	直轄市立 Municipal			省立 Provincial	私立 Private		
		日間部 Day Session	計 Total	日間部 Day Session	夜間部 Evening Session	日間部 Day Session	計 Total	日間部 Day Session	夜間部 Evening Session
總計 Grand Total	142,780	1,041	11,321	10,203	1,118	43,975	86,443	82,008	4,435
男 M.	63,189	795	5,948	5,555	393	22,041	34,405	32,767	1,638
女 F.	79,591	246	5,373	4,648	725	21,934	52,038	49,241	2,797
農業 Agriculture	5,365	93	141	141		5,131			
男 M.	2,627	24	15	15		2,588			
女 F.	2,738	69	126	126		2,543			
工業 Industry	61,316	778	6,725	6,340	385	19,623	34,190	32,770	1,420
男 M.	51,461	701	5,561	5,223	338	16,143	29,056	27,836	1,220
女 F.	9,855	77	1,164	1,117	47	3,480	5,134	4,934	200
商業 Commerce	52,425	69	4,124	3,391	733	14,769	33,463	30,673	2,790
男 M.	7,334	3	371	316	55	2,113	4,847	4,429	418
女 F.	45,091	66	3,753	3,075	678	12,656	28,616	26,244	2,372
家事 Home Economics	13,944		331	331		1,890	11,723	11,498	225
男 M.	206		1	1		44	161	161	
女 F.	13,738		330	330		1,846	11,562	11,337	225
海事水產 Marine Products	2,025	74				1,938	13	13	
男 M.	1,214	55				1,153	6	6	
女 F.	811	19				785	7	7	
醫事護理 Nursing & Midwifery	7,104					624	6,480	6,480	
男 M.	154						154	154	
女 F.	6,950					624	6,326	6,326	
劇藝 Opera & Arts	601	27					574	574	
男 M.	193	12					181	181	
女 F.	408	15					393	393	

附註: 本表畢業生人數包括高級中學附設之高職類科者在內。

Note: The figures in this table include students in senior vocational schools affiliated to senior high schools.

(12)中等學校僑生人數  
NUMBER OF OVERSEAS CHINESE STUDENTS IN  
SECONDARY SCHOOLS

八十二學年度 SY 1993-94

單位:人  
Unit:Person

	總計 Grand Total	高中 Sr. High school		國中 Jr. High school		高職 Sr. Vocational School		僑生技術訓練班 Technical Training Class for Overseas Chinese Students
		公立 Public	私立 Private	公立 Public	私立 Private	公立 Public	私立 Private	
總計 Grand Total	1502	299	15	352	0	312	42	482
香港 Hong Kong	1							1
馬來西亞 Malaysia	487	19	2	27		19	2	418
韓國 Korea	46	15		22		8		1
越南 Vietnam	77	23	3	28		18	5	
緬甸 Burma	409	116	1	109		175	8	
印尼 Indonesia	181	57	4	51		11	4	54
泰國 Thailand	148	20	3	32		74	14	5
沙烏地阿拉伯 Saudi Arabia	2	2						
土耳其 Turkey	1			1				
新加坡 Singapore	3			2		1		
高棉 Cambodia	1						1	
汶萊 Brunei	16	6		5		4		1
斐濟 Fiji	1							1
日本 Japan	20	7	1	11			1	
美國 U.S.A.	36	6		28			3	1
菲律賓 Philippines	14	5		8			1	
印度 India	4	1		3				
伊朗 Iran	2	2						
尼加拉瓜 Nicaragua	2			2				
巴西 Brazil	21	8		11		1	1	
厄瓜多爾 Ecuador	2	2						
奧地利 Austria	2	1				1		
西班牙 Spain	1			1				
德國 Germany	2			2				
挪威 Norway	1						1	
加拿大 Canada	5		1	4				
哥斯達黎加 Costa Rica	2	1		1				
南非 South Africa	1						1	
馬達加斯加 Madagascar	1			1				
象牙海岸 Ivory Coast	2	2						
利比亞 Libya	2	1		1				
賴比瑞亞 Liberia	1	1						
巴拉圭 Paraguay	2	2						
阿根廷 Argentina	4	1		3				
玻利維亞 Bolivia	2	1		1				

## 5. 高等教育

### (1) 大專院校概況

#### SUMMARY OF UNIVERSITIES, COLLEGES AND JUNIOR COLLEGES

八十二學年度 SY 1993-94

單位：人  
Unit: Person

	總計 Grand Total	國 立 National			直 轄市立 Municipal		私 立 Private		
		大 學 Univ.	獨立學院 College	專科學校 Jr.College	獨立學院 College	專科學校 Jr.College	大 學 Univ.	獨立學院 College	專科學校 Jr.College
		校 數 No. of Schools	125	13	14	13	1	1	8
研究所數 No. of Graduate Schools	566	335	46		1		136	48	
學 系 數 No. of Departments	995	321	167		18		315	174	
學 科 數 No. of Courses	1,034		12	236		2		31	753
教師人數 No. of Teachers									
專 任 Full-time	33,392	8,645	2,584	3,341	180	74	4,586	2,790	11,192
男 M.	22,617	6,653	1,759	2,277	92	54	2,854	1,855	7,073
女 F.	10,775	1,992	825	1,064	88	20	1,732	935	4,119
兼 任 Part-time	23,371	4,147	2,368	2,281	491	27	6,262	2,562	5,233
男 M.	17,423	3,430	1,555	1,763	302	23	4,477	1,919	3,954
女 F.	5,948	717	813	518	189	4	1,785	643	1,279
職員人數 No. of Staffs	10,193	3,097	845	962	82	33	1,714	1,137	2,323
男 M.	4,014	1,406	388	428	22	18	541	398	813
女 F.	6,179	1,691	457	534	60	15	1,173	739	1,510
班 級 數 No. of Classes	14,959	2,963	1,025	1,281	118	16	2,561	977	6,018
學生人數 No. of Students	689,185	105,420	39,934	59,884	4,304	874	130,714	45,959	302,096
博士班 Ph. D. Program	7,713	6,390	461				615	247	
碩士班 Master Program	28,117	18,674	1,820		30		5,959	1,634	
大學本科 Univ. & College	285,982	80,356	36,271		4,274		124,140	40,941	
三年制專科 3-Yr. Jr. College	12,433		100	6,701		388		1,104	4,140
二年制專科 2-Yr. Jr. College	162,700		1,281	27,483					133,936
五年制專科 5-Yr. Jr. College	192,240		1	25,700		486		2,033	164,020
八十一學年度畢業生人數 No. of Graduates in 1993	156,853	25,355	9,597	14,735	822	182	30,795	8,929	66,438
博 士 Ph. D. Degree	708	591	25				63	29	
碩 士 Master Degree	9,240	6,560	557				1,629	494	
學 士 Bachelor Degree	59,478	18,204	7,515		822		29,103	3,834	
三年制專科 3-Yr. Jr. College	7,214		843	1,700		106		3,340	1,225
二年制專科 2-Yr. Jr. College	48,195		651	8,869					38,675
五年制專科 5-Yr. Jr. College	32,018		6	4,166		76		1,232	26,538

## (2)大學院校數及研究所數

## NUMBER OF UNIVERSITIES, COLLEGES AND GRADUATE SCHOOL PROGRAMS AFFILIATED TO UNIVERSITIES AND COLLEGES

八十二學年度 SY 1993-94

單位: 所  
Unit: School

	總計 Grand Total	公立 Public		私立 Private	
		大學	獨立學院	大學	獨立學院
		University	College	University	College
校數分析 No. of Schools	51	13	15	8	15
專設日間部之校數 Day Session	21	8	8		5
日、夜間部兼設之校數 Day & Evening Session	30	5	7	8	10
設有研究所之校數 With Graduate School	47	13	14	8	12
單設博士班者 Ph. D. Program	0				
單設碩士班者 Master Program	18		12		6
兼設博、碩士班者 Master & Ph. D. Program	29	13	2	8	6
未設研究所之校數 No Graduate School	4		1		3
附設研究所數分析 No. of Graduates	566	336	46	136	48
單設博士班之研究所 Ph. D. Program	7	4	1	1	1
單設碩士班之研究所 Master Program	307	140	32	101	34
兼設博、碩士班之研究所 Master & Ph.D. Program	252	192	13	34	13

## (3)專科學校校數

## NUMBER OF JUNIOR COLLEGES

八十二學年度 SY 1993-94

單位: 所  
Unit: School

	總計 Grand Total	國立 National	直轄市立 Municipal	私立 Private	
總計 Grand Total	74	13	1		60
學校類別 Classification of Schools					
藝術 Fine Arts	1	1			
農業 Agriculture	1	1			
工業 Industry	12	2			10
農工 Agricultural Engineering	1	1			
商業 Commerce	12	3			9
工商管理 Management of Industry & Business Administration	29	2			27
家政 Home Economics	1				1
海事 Marine Products	2	1			1
醫藥 Medicines	5				5
護理 Nursing	5	1			4
醫護 Medical Science	2				2
體育 Physical Education	2	1	1		
新聞 Journalism					
外語 Foreign Language	1				1
設置別 Day or Evening					
專設日間部 Day Session	5	1	1		3
兼設夜間部 Day & Evening	69	12			57

(4) 大學校院研究所及學系數  
NUMBER OF GRADUATE SCHOOLS AND DEPARTMENTS  
IN UNIVERSITIES AND COLLEGES

八十二學年度 SY 1993-94

單位：所  
Unit: School

	總 計 Grand Total		公 立 Public		私 立 Private	
	研究所數 No. of Graduate School	學 系 數 No. of Departments	研究所數 No. of Graduate School	學 系 數 No. of Departments	研究所數 No. of Graduate School	學 系 數 No. of Departments
總 計 Grand Total	566	995	382	506	184	489
教 育 學 類 Education Science	31	145	31	145		
藝 術 學 類 Fine & Applied Arts	13	20	10	10	3	10
人 文 學 類 Humanities	56	104	32	46	24	58
經社及心理學類 Social & Behavioural Science	61	70	31	26	30	44
商業及管理學類 Business Administration	60	154	39	47	21	107
法 律 學 類 Law & Jurisprudence	9	16	5	6	4	10
自 然 科 學 類 Natural Science	61	63	46	39	15	24
數學及電算機科學類 Math. & Computer Science	37	73	25	27	12	46
醫藥衛生學類 Medical Diagnostic Treatment	66	68	42	20	24	48
工業技藝學類 Craft & Industry	1	3			1	3
工 程 學 類 Engineering	106	148	73	72	33	76
建築及都市規劃學類 Architec- -ture Town-planning	11	19	5	5	6	14
農林漁牧學類 Agriculture, Forest & Fishery	32	46	29	40	3	6
家 政 學 類 Home Economics	4	16		2	4	14
運輸通信學類 Transportation & Communication	8	10	8	8		2
觀光服務學類 Service Trades	1	7			1	7
大眾傳播學類 Mass Communica- -tion & Documentation	6	22	3	4	3	18
其 他 Others	3	11	3	9		2

(5)專科學校學科數  
NUMBER OF DEPARTMENTS IN JUNIOR COLLEGES  
八十二學年度 SY 1993-94

單位:科

Unit:Department

	總 計 Grand Total	公 立 Public			私 立 Private		
		三年制 3-Year	二年制 2-Year	五年制 5-Year	三年制 3-Year	二年制 2-Year	五年制 5-Year
		總 計 Grand Total	1034	39	132	79	22
教 育 學 類 Education Science	8		8				
藝 術 學 類 Fine & Applied Arts	23	10		3	1	5	4
人 文 學 類 Humanities	9			1			8
經社及心理學類 Social & Behavioural Science	1				1		
商業及管理學類 Business Administration	283		37	20	9	144	73
法 律 學 類 Law & Jurisprudence	0						
自 然 科 學 類 Natural Science	3					2	1
數學及電算機科學類 Math. & Computer Science	54		4	2	1	34	13
醫藥衛生學類 Medical Diagnostic Treatment	79	1	2			43	33
工業技藝學類 Craft & Industry	4	1			1	1	1
工 程 學 類 Engineering	440	17	53	30	1	212	127
建築及都市規劃學類 Architec- -ture Town-planning	21	2				13	6
農林漁牧學類 Agriculture, Forest & Fishery	47	4	20	17		3	3
家 政 學 類 Home Economics	18				2	10	6
運輸通信學類 Transportation & Communication	12		5	2		2	3
觀光服務學類 Service Trades	16		3	1	1	8	3
大眾傳播學類 Mass Communica- -tion & Documentation	11	2			5		4
其 他 Others	5	2		3			

(6) 大學校院專任教師人數  
NUMBER OF TEACHERS IN UNIVERSITIES AND COLLEGES  
八十二學年度 SY 1993-94

單位：人  
Unit: person

	總 計			教 授		副 教 授		講 師		助 教		其 他	
	Grand Total			Professor		Associate Professor		Instructor		Assistant		Others	
	計 T.	男 M.	女 F.	男 M.	女 F.	男 M.	女 F.	男 M.	女 F.	男 M.	女 F.	男 M.	女 F.
總 計 Grand total	18,785	13,213	5,572	3,848	443	5,707	1,513	2,342	1,785	1,268	1,800	48	31
研 究 類 別 Course of study													
教 育 學 類 Education Science	1,694	1,018	676	300	80	404	268	236	203	78	125		
藝 術 學 類 Fine & Applied Arts	380	203	177	48	16	68	48	63	61	20	51	4	1
人 文 學 類 Humanities	1,909	1,104	805	420	78	435	277	203	245	42	200	4	5
經社及心理學類 Social & Behavioural Science	930	608	322	243	40	268	123	58	56	39	103	0	
商業及管理學類 Business Administration	1,553	958	595	201	28	499	125	190	161	67	281	1	0
法 律 學 類 Law & Jurisprudence	223	162	61	65	8	75	19	13	6	9	28		
自 然 科 學 類 Natural Science	1,446	1,140	306	475	51	436	73	75	38	150	144	4	
數學及電腦機科學類 Math. & Computer Science	1,218	961	257	233	14	486	68	135	54	106	121	1	
醫藥衛生學類 Medical Diagnostic Treatment	2,071	1,352	719	326	36	446	187	443	303	137	193		
工業技藝學類 Craft & Industry	42	29	13	1		3		15	8	7	5	3	
工 程 學 類 Engineering	2,901	2,689	212	769	25	1,408	48	219	40	287	99	6	
建築及都市規劃學類 Architecture Town-planning	267	218	49	35		99	10	61	17	22	22	1	
農林漁牧學類 Agriculture, Forest & Fishery	802	671	131	317	19	226	41	87	39	41	32		
家 政 學 類 Home Economics	154	38	116	9	6	15	27	7	39	7	44		0
運輸通信學類 Transportation & Communication	175	150	25	40	2	67	10	29	1	14	12		
觀光服務學類 Service Trades	57	24	33	3	0	8	1	11	18	2	14		
大眾傳播學類 Mass Communication & Documentation	287	130	157	23	5	45	37	45	50	12	62	5	3
其 他 Others	2,676	1,758	918	340	35	719	151	452	446	228	264	19	22
三 分 類 Tri-Category													
人 文 Humanities	6,659	4,083	2,576	1,108	209	1,626	744	954	955	368	640	27	28
社 會 Social Sciences	3,121	1,891	1,230	535	84	897	320	322	313	131	510	6	3
科 技 Sciences & Technology	9,005	7,239	1,766	2,205	150	3,184	449	1,066	517	769	650	15	0



(7)大學教師人數  
NUMBER OF TEACHERS IN UNIVERSITIES  
八十二學年度 SY 1993-94

	總計 Grand Total	公立 Public					私立 Private				
		教授 Professor	副教授 Associate Prof.	講師 In-structor	助教 Assistant	其他 Others	教授 Professor	副教授 Associate Prof.	講師 In-structor	助教 Assistant	其他 Others
專任 Full-time											
學歷別 Educational Background	13231	2921	3427	1210	1075	12	635	1688	1044	1190	29
博士學位 Ph. D.	6408	2137	2666	61	3	11	392	1133	4	0	1
碩士學位 M. A.	3388	419	412	816	326	0	129	339	845	98	4
學士學位 B. A.	3330	341	325	322	739	1	109	198	185	1089	21
專科畢業 Diploma	51	12	5	2	4	0	3	12	8	3	2
其他 Others	54	12	19	9	3	0	2	6	2	0	1
審定資格別 Qualification	13231	2921	3427	1210	1075	12	635	1688	1044	1190	29
已審定 Certificated	11500	2829	3034	1053	829	0	529	1355	919	944	8
審查中 Certifying	1053	53	241	101	244	0	9	174	51	178	2
未送審 Non-certificated	281	13	41	10	1	12	64	58	15	56	11
軍護教師 Military Instructors & Nursing Teachers	397	26	111	46	1	0	33	101	59	12	8
年齡別 Age	13231	2921	3427	1210	1075	12	635	1688	1044	1190	29
未滿30歲 Under age 30	1958	2	37	50	750	0	0	23	102	990	4
30至未滿35歲 30-	1756	19	612	268	177	1	1	300	269	105	4
35至未滿40歲 35-	2812	289	1163	433	84	0	22	475	295	46	5
40至未滿45歲 40-	2457	604	811	221	40	1	99	414	224	38	5
45至未滿50歲 45-	1615	589	406	124	15	6	136	248	77	9	5
50至未滿55歲 50-	1102	531	220	59	7	2	121	117	42	0	3
55至未滿60歲 55-	759	415	132	41	2	0	90	60	18	0	1
60至未滿65歲 60-	475	293	41	11	0	2	75	38	12	1	2
65歲以上 65 and Over	297	179	5	3	0	0	91	13	5	1	0
兼任 Part-time											
學歷別 Educational Background	10409	1424	1506	1106	34	77	884	1607	3492	120	159
博士學位 Ph. D.	2826	697	753	23	1	6	406	927	13	0	0
碩士學位 M. A.	5080	288	324	623	7	5	238	446	3136	1	12
學士學位 B. A.	1975	286	300	358	26	29	218	209	323	117	109
專科畢業 Diploma	134	7	9	10	0	37	8	21	15	2	25
其他 Others	394	146	120	92	0	0	14	4	5	0	13
審定資格別 Qualification	10409	1424	1506	1106	34	77	884	1607	3492	120	159
已審定 Certificated	7702	1278	1150	795	33	1	682	1176	2517	64	6
審查中 Certifying	612	37	97	102	1	56	8	92	195	17	7
未送審 Non-certificated	2023	109	238	190	0	16	191	335	766	33	145
軍護教師 Military Instructors & Nursing Teachers	72	0	21	19	0	4	3	4	14	6	1
日間部兼任教師每週授課時數 The Teaching Hours Per Week-Day Session	7078	942	995	823	7	72	670	1089	2340	3	137
一小時 1 Hr.	213	42	44	40		5	13	20	46		3
二小時 2 Hr.	2299	331	309	194		2	250	394	784		35
三小時 3 Hr.	1622	233	291	129	3	48	165	280	458		15
四小時 4 Hr.	1253	166	158	216		7	101	183	392	1	29
五小時 5 Hr.	284	22	17	39		0	32	47	117		10
六小時 6 Hr.	553	34	28	88		2	62	77	242		20
七小時 7 Hr.	102	4	2	10		0	13	18	51		4
八小時 8 Hr.	216	6	8	20		1	18	30	126	2	5
九小時 9 Hr.	59	0	2	7			3	10	33		4
十小時 10 Hr.	52	3	3	12			2	3	24		5
未授課 No-teaching	425	101	133	68	4	7	11	27	67		7

附註：兼任教師未授課之原因，一為第一學期未有開課，一為指派擔任行政工作。

Notes: Some part-time teachers have 'no-teaching hour' on this table because of no classes or their-taking the responsibility of school administration.

(8)獨立學院教師人數  
NUMBER OF TEACHERS IN COLLEGES  
八十二學年度 SY 1993-94

單位:人  
Unit:Person

	總計 Grand Total	公立 Public					私立 Private				
		教授 Professor	副教授 Associate Prof.	講師 In- structor	助教 Assistant	其他 Others	教授 Professor	副教授 Associate Prof.	講師 In- structor	助教 Assistant	其他 Others
專任 Full-time											
學歷別 Educational Background	5554	447	1141	772	380	24	288	964	1101	423	14
博士學位 Ph. D.	1810	214	748	13	1	3	164	644	21		2
碩士學位 M. A.	1991	107	194	559	111		43	132	797	48	
學士學位 B. A.	1585	117	177	176	255	17	78	179	249	328	9
專科畢業 Diploma	153	5	16	22	13	4	2	7	34	47	3
其他 Others	15	4	6	2			1	2			
審定資格別 Qualification	5554	447	1141	772	380	24	288	964	1101	423	14
已審定 Certificated	4715	406	974	682	311	5	236	760	989	351	1
審查中 Certifying	441	11	89	30	42		5	121	75	66	2
未送審 Non-certificated	145	6	19	5	24		32	33	16		10
軍護教師 Military Instructors & Nursing Teachers	253	24	59	55	3	19	15	50	21	6	1
年齡別 Age	5554	447	1141	772	380	24	288	964	1101	423	14
未滿30歲 Under age 30	803		19	42	220			28	209	279	6
30至未滿35歲 30-	1144	5	204	175	95	1	1	227	335	98	3
35至未滿40歲 35-	1225	25	310	260	41	7	12	242	294	34	
40至未滿45歲 40-	1004	74	268	157	14	9	48	259	165	9	1
45至未滿50歲 45-	609	100	167	81	8	4	81	109	58	1	
50至未滿55歲 50-	403	103	105	39	1	2	66	56	26	2	3
55至未滿60歲 55-	198	75	44	7	1		32	28	11		
60至未滿65歲 60-	128	56	24	10		1	22	11	3		1
65歲以上 65 and Over	40	9		1			26	4			
兼任 Part-time											
學歷別 Educational Background	5421	428	906	1437	32	56	327	665	1434	46	90
博士學位 Ph. D.	1220	160	479	24			177	363	17		
碩士學位 M. A.	2761	115	238	1145	18	3	73	170	997		2
學士學位 B. A.	1315	142	176	251	14	27	74	130	404	44	53
專科畢業 Diploma	92	7	12	13		15	1	1	16	2	25
其他 Others	33	4	1	4		11	2	1			10
審定資格別 Qualification	5421	428	906	1437	32	56	327	665	1434	46	90
已審定 Certificated	3902	406	821	983	31	1	211	493	913	42	1
審查中 Certifying	258	1	21	34	1	1	10	53	134	3	
未送審 Non-certificated	1248	18	64	419		54	104	117	384		88
軍護教師 Military Instructors & Nursing Teachers	13	3		1			2	2	3	1	1
日間部兼任教師每週授課時數 The Teaching Hours Per Week-Day Session	3417	163	416	770		54	280	489	1173	4	68
一小時 1 Hr.	727	42	172	137		2	69	95	210		
二小時 2 Hr.	819	41	64	138		16	66	142	331		21
三小時 3 Hr.	594	29	90	104		1	40	143	172		15
四小時 4 Hr.	773	41	78	309		12	48	59	209	2	15
五小時 5 Hr.	84	3	4	24		3	7	9	31		3
六小時 6 Hr.	166	2	4	30		3	13	17	86	1	10
七小時 7 Hr.	30			4		1	2		22		1
八小時 8 Hr.	63	2	1	16		5	1	3	32	1	2
九小時 9 Hr.	22		1	2		1	1	6	11		
十小時 10 Hr.											
未授課 No-teaching	139	3	2	6		10	33	15	69		1

附註：見前表附註。

Notes: See notes on page 100.

(9)專科學校專任教師人數  
NUMBER OF TEACHERS IN JUNIOR COLLEGES

## ①研究類別

## BY COURSES OF STUDY

八十二學年度 SY 1993-94

單位:人  
Unit:Person

	總 計			教 授		副 教 授		講 師		助 教		其 他	
	Grand Total			Professor		Associate Professor		Instructor		Assistant		Others	
	計 T.	男 M.	女 F.	男 M.	女 F.	男 M.	女 F.	男 M.	女 F.	男 M.	女 F.	男 M.	女 F.
總 計 Grand total	14,607	9,404	5,203	534	57	1,840	375	5,816	3,207	1,159	1,540	55	24
研 究 類 別 Course of study													
藝 術 學 類 Fine & Applied Arts	211	127	84	17	6	23	10	69	52	17	15	1	1
人 文 學 類 Humanities	128	30	98	5		5	7	20	80		11		
商 業 及 管 理 學 類 Business Administration	2,223	937	1,286	62	22	134	85	647	877	94	299	0	3
自 然 科 學 類 Natural Science	38	19	19	1		11	6	7	7	0	6		
數 學 及 電 算 機 科 學 類 Math. & Computer Science	331	220	111	5	1	28	7	165	79	21	24	1	
醫 藥 衛 生 學 類 Medical Diagnostic Treatment	1,283	381	902	12	2	73	45	259	413	36	441	1	1
工 業 技 藝 學 類 Craft & Industry	16	14	2	3		3		6	1	2	1		
工 程 學 類 Engineering	4,858	4,374	484	98	3	701	27	3,041	282	512	170	22	2
建 築 及 都 市 規 劃 學 類 Architecture Town-planning	181	143	38		1	11		122	33	10	4		
農 林 漁 牧 學 類 Agriculture, Forest & Fishery	335	258	77	43	3	83	15	99	38	33	21		
家 政 學 類 Home Economics	150	47	103			8	10	35	80	4	10		3
運 輸 通 訊 學 類 Transportation & Communication	105	80	25	5		17	1	44	16	13	8	1	
觀 光 服 務 學 類 Service Trades	98	42	56	0		6	1	33	42	3	13		
大 眾 傳 播 學 類 Mass Communication & Documentation	10	8	2			2		3	1	3	1		
其 他 Others	4,640	2,724	1,916	283	19	735	161	1,266	1,206	411	516	29	14
三 分 類 Tri-Category													
人 文 Humanities	4,979	2,881	2,098	305	25	763	178	1,355	1,338	428	542	30	15
社 會 Social Sciences	2,393	1,001	1,392	62	22	144	93	693	954	102	317	0	6
科 技 Sciences & Technology	7,235	5,522	1,713	167	10	933	104	3,768	915	629	681	25	3

(9)專科學校教師人數  
NUMBER OF TEACHERS IN JUNIOR COLLEGES

②專兼任別  
BY FULL-TIME OR PART-TIME

八十二學年度 SY 1993-94

單位:人  
Unit:Person

	總計 Grand Total	公立 Public					私立 Private				
		教授 Professor	副教授 Associate Prof.	講師 In-structor	助教 Assistant	其他 Others	教授 Professor	副教授 Associate Prof.	講師 In-structor	助教 Assistant	其他 Others
專任 Full-time											
學歷別 Educational Background	14607	363	898	1522	601	31	228	1316	7497	2104	47
博士學位 Ph. D.	798	49	305	5	1	1	35	350	52		
碩士學位 M. A.	8441	107	290	1103	116		73	380	6313	59	
學士學位 B. A.	4277	165	196	347	416	5	106	490	920	1626	6
專科畢業 Diploma	907	33	58	58	65	1	5	56	191	413	27
其他 Others	184	9	49	9	3	24	9	40	21	6	14
審定資格別 Qualification	14607	363	898	1522	601	31	228	1317	7501	2098	48
已審定 Certificated	12895	316	763	1445	540	4	159	869	6891	1876	32
審查中 Certificating	715	8	44	35	54	1		68	377	127	1
未送審 Non-certificated	130	12	29	4	1		10	22	40	9	3
軍護教師 Military Instructors & Nursing Teachers	867	27	62	38	6	26	59	358	193	86	12
年齡別 Age	14607	363	898	1522	601	31	228	1317	7501	2098	48
未滿30歲 Under age 30	3019		36	150	268			15	1654	893	3
30至未滿35歲 30-	3931		106	394	167	2		151	2568	538	5
35至未滿40歲 35-	3045	3	207	453	96	4	4	258	1689	318	13
40至未滿45歲 40-	2104	43	206	305	43	10	26	349	915	199	8
45至未滿50歲 45-	1100	80	164	123	15	9	57	250	309	86	7
50至未滿55歲 50-	612	77	93	51	7	3	51	131	163	33	3
55至未滿60歲 55-	405	81	50	31	4	1	36	83	98	18	3
60至未滿65歲 60-	293	53	34	15	1	2	27	58	87	12	4
65歲以上 65 and Over	98	26	2				27	22	18	1	2
兼任 Part-time											
學歷別 Educational Background	7541	316	620	1263	46	63	225	726	3673	387	222
博士學位 Ph. D.	436	43	196	2			40	151	4		
碩士學位 M. A.	4382	96	232	911	7	5	74	267	2779	2	9
學士學位 B. A.	2163	144	140	293	11	22	103	280	756	310	104
專科畢業 Diploma	451	28	37	46	28	22	6	24	105	72	83
其他 Others	109	5	15	11		14	2	4	29	3	26
審定資格別 Qualification	7541	316	620	1263	46	63	225	726	3673	387	222
已審定 Certificated	5493	281	501	958	42	7	156	518	2733	244	53
審查中 Certificating	370	15	20	45			5	25	231	15	14
未送審 Non-certificated	1477	11	62	241		51	50	114	681	115	152
軍護教師 Military Instructors & Nursing Teachers	201	9	37	19	4	5	14	69	28	13	3
日間部兼任教師每週授課時數 The Teaching Hours Per Week-Day Session	3206	115	222	709		45	126	305	1416	98	170
一小時 1 Hr.	25		1	5			2	1	10	3	3
二小時 2 Hr.	618	39	57	165		8	22	51	243	9	24
三小時 3 Hr.	615	9	66	164		4	18	58	265	8	23
四小時 4 Hr.	1146	63	88	294		25	44	96	451	28	57
五小時 5 Hr.	133	3	5	18		5	10	11	70	6	5
六小時 6 Hr.	291	1	3	29		1	17	34	162	25	19
七小時 7 Hr.	54			8			5	4	33	3	1
八小時 8 Hr.	174		2	25		1	7	31	100	4	4
九小時 9 Hr.	35							7	17	3	8
十小時 10 Hr.											
未授課 No-teaching	115			1		1	1	12	65	9	26

(10)大專院校班級數  
NUMBER OF CLASSES IN UNIVERSITIES  
COLLEGES & JUNIOR COLLEGES

八十二學年度 SY 1993-94

等級別 Level	日夜別 Session	設立別	合計 Total	一年級 1st Year	二年級 2nd Year	三年級 3rd Year	四年級 4th Year	五年級 5th Year	六年級 6th Year	七年級 7th Year
合計 Grand Total		小計 Total	14,959	4,668	4,368	2,743	2,134	975	54	17
		公立 Public	5,403	1,805	1,683	942	790	168	9	6
		私立 Private	9,556	2,863	2,685	1,801	1,344	807	45	11
博士 Ph. D.	日 D	小計 Total	513	265	248	0	0	0	0	0
		公立 Public	420	217	203	0	0	0	0	0
		私立 Private	93	48	45	0	0	0	0	0
碩士 Master	日 D	小計 Total	1,179	620	559	0	0	0	0	0
		公立 Public	808	426	382	0	0	0	0	0
		私立 Private	371	194	177	0	0	0	0	0
大學 Bachelor	日 D	小計 Total	4,498	1,174	1,106	1,102	1,027	47	25	17
		公立 Public	2,196	567	531	550	516	18	8	6
		私立 Private	2,302	607	575	552	511	29	17	11
大學 Bachelor	夜 N	小計 Total	966	240	229	203	186	124	4	0
		公立 Public	274	66	59	59	54	36	0	0
		私立 Private	712	174	170	144	132	88	4	0
大學 Bachelor	暑 S	小計 Total	371	93	97	92	88	1	0	0
		公立 Public	371	93	97	92	88	1	0	0
三專 3-Year Jr.	日 D	小計 Total	159	57	50	50	2	0	0	0
		公立 Public	96	32	31	31	2	0	0	0
		私立 Private	63	25	19	19	0	0	0	0
三專 3-Year Jr.	夜 N	小計 Total	114	23	23	23	45	0	0	0
		公立 Public	95	23	23	23	26	0	0	0
		私立 Private	19	0	0	0	19	0	0	0
二專 2-Year Jr.	日 D	小計 Total	1,493	774	705	14	0	0	0	0
		公立 Public	320	168	151	1	0	0	0	0
		私立 Private	1,173	606	554	13	0	0	0	0
二專 2-Year Jr.	夜 N	小計 Total	1,686	633	571	481	1	0	0	0
		公立 Public	283	104	99	79	1	0	0	0
		私立 Private	1,403	529	472	402	0	0	0	0
五專 5-Year Jr.	日 D	小計 Total	3,960	789	780	778	785	803	25	0
		公立 Public	540	109	107	107	103	113	1	0
		私立 Private	3,420	680	673	671	682	690	24	0

Notes: D=Day session, N=evening session, S=Summer session

(1)大學校院班級數  
NUMBER OF CLASSES IN UNIVERSITIES AND COLLEGES  
BY COURSE OF STUDY

八十二學年度 SY 1993-94

單位:班  
Unit:Class

	總計 Grand Total	公立 Public				私立 Private			
		博士班 Ph.D. Program	碩士班 M. A. Program	大學本科 Univ.&Coll.		博士班 Ph.D. Program	碩士班 M. A. Program	大學本科 Univ.&Coll.	
				日間部 D.	夜間部 N.			日間部 D.	夜間部 N.
總計 Total	7,547	420	808	2,567	274	93	371	2,302	712
教育學類 Education Science	885	18	55	784	28				
藝術學類 Fine & Applied Arts	114		18	44			6	46	
人文學類 Humanities	778	23	59	197	66	18	50	241	124
經社及心理學類 Social & Behavioural Science	572	38	73	125	15	12	65	166	78
商業及管理學類 Business Administration	1,194	34	90	203	78	4	39	457	289
法律學類 Law & Jurisprudence	158	6	11	46	15	4	10	44	22
自然科學類 Natural Science	492	53	98	168	5	18	31	119	
數學及電腦機科學類 Math. & Computer Science	529	30	51	139	5	5	23	228	48
醫藥衛生學類 Medical Diagnostic Treatment	591	39	83	113	1	16	44	274	21
工業技藝學類 Craft & Industry	24						4	16	4
工程學類 Engineering	1,305	104	163	437	28	16	66	405	86
建築及都市規劃學類 Architec- -ture Town-planning	119	8	11	27			11	62	
農林漁牧學類 Agriculture, Forest & Fishery	363	55	69	184	18		7	30	
家政學類 Home Economics	85			3	2		7	66	7
運輸通訊學類 Transportation & Communication	89	6	13	37	13			20	
觀光服務學類 Service Trades	46						2	33	11
大眾傳播學類 Mass Communica- -tion & Documentation	141	4	8	22			6	79	22
其他 Others	62	2	6	38				16	

(12)專科學校班級數  
NUMBER OF CLASSES IN JUNIOR COLLEGES

八十二學年度 SY 1993-94

單位：班  
Unit: Class

	總 計 Grand Total			公 立 Public			私 立 Private			
	計 Total	三年制 3-Year	二年制 2-Year	五年制 5-Year	三年制 3-Year	二年制 2-Year	五年制 5-Year	三年制 3-Year	二年制 2-Year	五年制 5-Year
總 計 Total	7,412	273	3,179	3,960	191	603	540	82	2,576	3,420
教 育 學 類 Education Science	32	0	32	0		32				
藝 術 學 類 Fine & Applied Arts	160	54	40	66	53		20	1	40	46
人 文 學 類 Humanities	62	0	0	62			10			52
經社及心理學類 Social & Behavioural Science	1	1	0	0				1		
商業及管理學類 Business Administration	1,743	47	922	774		171	129	47	751	645
法 律 學 類 Law & Jurisprudence	0	0	0	0						
自 然 科 學 類 Natural Science	20	0	5	15					5	15
數學及電算機科學類 Math. & Computer Science	243	6	154	83		21	20	6	133	63
醫藥衛生學類 Medical Diagnostic Treatment	824	12	269	543	12	32			237	543
工業技藝學類 Craft & Industry	13	5	4	4	3			2	4	4
工 程 學 類 Engineering	3,628	92	1,469	2,067	85	269	242	7	1,200	1,825
建築及都市規劃學類 Archi- tecture Town-planning	128	7	63	58	7				63	58
農林漁牧學類 Agriculture , Forest & Fishery	185	5	69	111	5	59	86		10	25
家 政 學 類 Home Economics	157	4	75	78				4	75	78
運輸通訊學類 Transporta- tion & Communication	89	0	47	42		15	10		32	32
觀光服務學類 Service Trades	57	7	30	20		4	1	7	26	19
大眾傳播學類 Mass Commu- nication & Documentation	29	14	0	15	7			7		15
其 他 Others	41	19	0	22	19		22			

## (13)大專院校學生人數

## NUMBER OF STUDENTS IN UNIVERSITIES, COLLEGES AND JUNIOR COLLEGES

## ①程度別

## BY LEVELS OF EDUCATION

八十二學年度 SY 1993-94

等級別 Level	日夜別 Session	合 計			一年級		二年級		三年級		四年級		五年級		六年級		七年級	
		Total			1st Year		2nd Year		3rd Year		4th Year		5th Year		6th Year		7th Year	
		計 T.	男 M.	女 F.	男 M.	女 F.	男 M.	女 F.	男 M.	女 F.	男 M.	女 F.	男 M.	女 F.	男 M.	女 F.	男 M.	女 F.
合 計 Grand Total	計 Total	689185	368033	321152	102997	95284	99763	89915	74094	66700	59838	47926	24580	19477	5472	1596	1289	254
	公 Public	210416	123157	87259	35465	26798	34320	24776	25550	18052	21733	14612	4765	2769	1030	208	294	44
	私 Private	478769	244876	233893	67532	68486	65443	65139	48544	48648	38105	33314	19815	16708	4442	1388	995	210
博 士 日 D Ph. D.	計 Total	7713	6433	1280	1743	375	2290	366	993	222	766	170	410	84	231	63	0	0
	公 Public	6851	5794	1057	1580	316	2104	297	861	173	681	147	364	71	204	53	0	0
	私 Private	862	639	223	163	59	186	69	132	49	85	23	46	13	27	10	0	0
碩 士 日 D Master	計 Total	28117	20272	7845	9937	3526	8713	3152	1192	822	430	345	0	0	0	0	0	0
	公 Public	20524	15296	5228	7652	2473	6615	2059	773	480	256	216	0	0	0	0	0	0
	私 Private	7593	4976	2617	2285	1053	2098	1093	419	342	174	129	0	0	0	0	0	0
大 學 日 D Bachelor	計 Total	221531	130093	91438	30409	23241	30660	24096	32473	22271	32110	20678	2028	618	1442	367	971	167
	公 Public	92961	56496	36465	13043	10092	12943	9566	14823	8473	14471	8012	615	220	331	58	270	44
	私 Private	128570	73597	54973	17366	13149	17717	14530	17650	13798	17639	12666	1413	398	1111	309	701	123
大 學 夜 N Bachelor	計 Total	48616	21474	27142	4844	6283	6404	5813	5375	5685	3316	6951	1446	2225	63	127	26	58
	公 Public	12105	5091	7014	1053	1874	1399	1520	1368	1484	915	1718	354	418	2	0	0	0
	私 Private	36511	16383	20128	3791	4409	5005	4293	4007	4201	2401	5233	1092	1807	61	127	26	58
大 學 暑 S Bachelor	計 Total	15835	6546	9289	1557	2239	1509	2375	1531	2293	1916	2278	33	104	0	0	0	0
	公 Public	15835	6546	9289	1557	2239	1509	2375	1531	2293	1916	2278	33	104	0	0	0	0
	私 Private																	
三 專 日 D 3-Year Jr.	計 Total	8051	4380	3671	1281	1414	1188	1150	1501	1041	392	66	18	0	0	0	0	0
	公 Public	3668	2294	1374	748	503	637	440	816	422	93	9	0	0	0	0	0	0
	私 Private	4383	2086	2297	533	911	551	710	685	619	299	57	18	0	0	0	0	0
三 專 夜 N 3-Year Jr.	計 Total	4382	2479	1903	652	285	561	228	676	222	590	1168	0	0	0	0	0	0
	公 Public	3521	2327	1194	652	285	561	228	676	222	438	459	0	0	0	0	0	0
	私 Private	861	152	709	0	0	0	0	0	0	152	709	0	0	0	0	0	0
二 專 日 D 2-Year Jr.	計 Total	70418	34734	35684	17627	19024	16050	16390	920	260	137	10	0	0	0	0	0	0
	公 Public	14618	7869	6749	4052	3561	3677	3166	139	22	1	0	0	0	0	0	0	0
	私 Private	55800	26865	28935	13575	15463	12373	13224	781	238	136	10	0	0	0	0	0	0
二 專 夜 N 2-Year Jr.	計 Total	92282	36996	55286	14685	20881	12188	18005	9996	16345	127	55	0	0	0	0	0	0
	公 Public	14146	5925	8221	2121	3107	1997	2848	1777	2254	30	12	0	0	0	0	0	0
	私 Private	78136	31071	47065	12564	17774	10191	15157	8219	14091	97	43	0	0	0	0	0	0
五 專 日 D 5-Year Jr.	計 Total	192240	104626	87614	20262	18016	20200	18340	19437	17539	20054	16205	20645	16446	3736	1039	292	29
	公 Public	26187	15519	10668	3007	2348	2878	2277	2786	2229	2932	1761	3399	1956	493	97	24	0
	私 Private	166053	89107	76946	17255	15668	17322	16063	16651	15310	17122	14444	17246	14490	3243	942	268	29

Notes: D=Day session, N=evening session, S=Summer session



## (13)大專院校學生人數

## ②研究類別

八十二學年度

			大學及研究所計			博 士		碩 士		大學本科 (Bachelor Degree)					
			計	男	女	Ph.D. Degree		M.A. Degree		Day Session		Evening Session		男	女
						Total	M.	F.	男	女	男	女	男		
14 教育	公立	Public	32355	13039	19316	146	90	483	487	12386	17489	24	1250		
18 藝術	公立	Public	1803	491	1312	0	0	88	152	403	1160	0	0		
	私立	Private	2320	667	1653	0	0	42	60	625	1593	0	0		
22 人文	公立	Public	12584	3300	9284	195	150	465	796	2000	6153	640	2185		
	私立	Private	22214	4992	17222	147	104	345	676	3196	11073	1304	5369		
30 經,社,心理	公立	Public	8671	4033	4638	323	116	814	577	2562	3497	334	448		
	私立	Private	14967	6671	8296	94	30	731	554	4115	5490	1731	2222		
34 商業及管理	公立	Public	17271	9165	8106	309	78	1620	762	5506	5231	1730	2035		
	私立	Private	42006	18391	23615	37	8	585	324	11862	14357	5907	8926		
38 法律	公立	Public	3199	1848	1351	53	15	253	155	1185	944	357	237		
	私立	Private	4320	2401	1919	14	3	192	115	1582	1245	613	556		
42 自然科學	公立	Public	9276	6861	2415	716	144	1561	478	4444	1744	140	49		
	私立	Private	7026	5523	1503	91	21	482	139	4950	1343	0	0		
46 數學,電算機	公立	Public	8024	6246	1778	507	49	1214	235	4386	1454	139	40		
	私立	Private	15370	11118	4252	35	3	331	66	8911	3769	1841	414		
50 醫藥衛生	公立	Public	6043	3535	2508	300	156	501	467	2734	1839	0	46		
	私立	Private	17089	10221	6868	134	53	352	275	9239	5863	496	677		
52 工業技藝	私立	Private	1051	863	188	0	0	34	3	654	158	175	27		
54 工程	公立	Public	32223	30141	2082	2733	85	6592	386	19735	1471	1081	140		
	私立	Private	27216	25154	2062	87	1	1527	120	19926	1462	3614	479		
58 建築,都市規劃	公立	Public	1735	1416	319	76	10	397	67	943	242	0	0		
	私立	Private	3684	2747	937	0	0	194	53	2553	884	0	0		
62 農林漁牧	公立	Public	9210	5618	3592	353	141	835	488	4071	2689	359	274		
	私立	Private	1665	1165	500	0	0	55	29	1110	471	0	0		
66 家政	公立	Public	275	6	269	0	0	0	0	5	172	1	97		
	私立	Private	4040	1301	2739	0	0	27	79	1249	2334	25	326		
70 運輸通訊	公立	Public	2722	2064	658	56	6	326	58	1396	381	286	213		
	私立	Private	1141	798	343	0	0	0	0	798	343	0	0		
78 觀光經營	私立	Private	2573	809	1764	0	0	26	19	531	1394	252	351		
84 大眾傳播	公立	Public	1204	373	831	7	13	40	91	326	727	0	0		
	私立	Private	5900	2013	3887	0	0	53	105	1535	3001	425	781		
89 體育	公立	Public	1681	1087	594	20	4	107	29	960	561	0	0		
	私立	Private	954	761	193	0	0	0	0	761	193	0	0		
共計	Total		321812	184818	136994	6433	1280	20272	7845	136639	100727	21474	27142		
公立	Public		148276	89223	59053	5794	1057	15296	5228	63042	45754	5091	7014		
私立	Private		173536	95595	77941	639	223	4976	2617	73597	54973	16383	20128		

(13) NUMBER OF STUDENTS IN  
UNIVERSITIES, COLLEGES & JUNIOR COLLEGES  
② BY COURSES OF STUDY  
SY 1993-94

			專科計			二專(2-Year Jr. College)				三專(3-Year Jr. College)				五專		
			計	男	女	Day Session		Eve. Session		Day Session		Eve. Session		(5-Year Jr. Coll.)		
						男	女	男	女	男	女	男	女	男	女	
Total	M.	F.	M.	F.	M.	F.	M.	F.	M.	F.	M.	F.	M.	F.		
14 教育	公立	Public	1282	0	1282	0	1281	0	0	0	0	0	0	0	0	1
18 藝術	公立	Public	2143	621	1522	0	0	0	0	277	385	278	589	66	548	
	私立	Private	4579	759	3820	209	572	265	1133	30	7	14	51	241	2057	
22 人文	公立	Public	532	248	284	0	0	0	0	0	0	0	0	248	284	
	私立	Private	2561	596	1965	0	0	0	0	0	0	0	0	596	1965	
30 經,社,心理	私立	Private	50	19	31	0	0	0	0	6	3	13	28	0	0	
34 商業及管理	公立	Public	15450	2789	12661	366	2247	778	5413	0	0	0	0	1645	5001	
	私立	Private	74569	13203	61366	1457	10945	2458	25310	1257	1667	25	138	8006	23306	
42 自然科學	私立	Private	946	404	542	69	27	53	92	0	0	0	0	282	423	
46 數學,電算機	公立	Public	2083	602	1481	74	217	155	609	0	0	0	0	373	655	
	私立	Private	10095	2953	7142	828	2798	506	2408	220	51	0	0	1399	1885	
50 醫藥衛生	公立	Public	1837	73	1764	0	1022	0	364	73	378	0	0	0	0	
	私立	Private	39607	6602	33005	1121	5139	1264	5154	0	0	0	0	4217	22712	
52 工業技藝	公立	Public	71	52	19	0	0	0	0	52	19	0	0	0	0	
	私立	Private	435	246	189	102	71	0	0	9	0	27	54	108	64	
54 工程	公立	Public	27976	23917	4059	6501	1008	4059	942	1052	148	1850	452	10455	1509	
	私立	Private	149857	117699	32158	21617	6357	25454	8060	260	217	0	0	70368	17524	
58 建築,都市規劃	公立	Public	267	201	66	0	0	0	0	80	23	121	43	0	0	
	私立	Private	5906	3477	2429	1170	855	537	549	0	0	0	0	1770	1025	
62 農林漁牧	公立	Public	6837	3302	3535	615	671	796	719	70	2	16	11	1805	2132	
	私立	Private	1529	757	772	62	163	79	104	0	0	0	0	616	505	
66 家政	私立	Private	7939	727	7212	136	1256	280	2329	34	29	12	154	265	3444	
70 運輸通訊	公立	Public	1171	802	369	297	178	129	83	0	0	0	0	376	108	
	私立	Private	3174	911	2263	20	170	120	1290	0	0	0	0	771	803	
78 觀光經營	公立	Public	300	38	262	16	125	8	91	0	0	0	0	14	46	
	私立	Private	2819	564	2255	74	582	55	636	223	318	0	0	212	719	
84 大眾傳播	公立	Public	270	101	169	0	0	0	0	39	70	62	99	0	0	
	私立	Private	1167	364	803	0	0	0	0	47	5	61	284	256	514	
89 體育	公立	Public	1921	1188	733	0	0	0	0	651	349	0	0	537	384	
共計	Total		367373	183215	184158	34734	35684	36996	55286	4380	3671	2479	1903	104626	87614	
公立	Public		62140	33934	28206	7869	6749	5925	8221	2294	1374	2327	1194	15519	10668	
私立	Private		305233	149281	155952	26865	28935	31071	47065	2086	2297	152	709	89107	76946	

## (13)大專院校學生人數

## ③年齡別

八十二學年度

	總計 Grand Total	研 究 所 Graduate School											
		小計 Total	博 士 班 Ph. D. Program						碩 士 班 M. A. Program				
			第一年 1st Year	第二年 2nd Year	第三年 3rd Year	第四年 4th Year	第五年 5th Year	第六年 6th Year	第一年 1st Year	第二年 2nd Year	第三年 3rd Year	第四年 4th Year	
總計 Total	689,185	35,830	2,118	2,656	1,215	936	494	294	294	13,463	11,865	2,014	775
Grand Total 男 M.	368,033	26,705	1,743	2,290	993	766	410	231	231	9,937	8,713	1,192	430
女 F.	321,152	9,125	375	366	222	170	84	63	63	3,526	3,152	822	345
未滿18歲 Under Age 18	男 M. 49,586 女 F. 47,087												
18至未滿19歲 18-	男 M. 39,257 女 F. 36,474												
19至未滿20歲 19-	男 M. 57,460 女 F. 53,992												
20至未滿21歲 20-	男 M. 55,861 女 F. 51,614												
21至未滿22歲 21-	男 M. 41,746 女 F. 43,681	344 73								344 73			
22至未滿23歲 22-	男 M. 29,118 女 F. 30,650	2,100 818	1							2,033 793	67 24		
23至未滿24歲 23-	男 M. 22,855 女 F. 19,544	4,304 1,594	80 14							2,425 897	1,793 672	6 10	1
24至未滿25歲 24-	男 M. 18,253 女 F. 11,515	3,953 1,690	214 37	83 11	9 1					1,448 652	2,053 832	145 154	1 3
25至未滿26歲 25-	男 M. 14,766 女 F. 7,096	2,904 1,296	183 44	201 28	47 11	7				914 339	1,298 590	221 221	33 63
26至未滿27歲 26-	男 M. 10,735 女 F. 4,411	2,299 852	142 47	241 33	90 11	40 9	1			759 215	813 329	155 127	58 81
27至未滿28歲 27-	男 M. 7,295 女 F. 3,020	2,085 580	150 40	220 34	99 23	72 10	16 1	2		584 118	751 212	140 94	51 48
28至未滿29歲 28-	男 M. 4,922 女 F. 2,210	1,703 457	131 38	206 40	90 25	85 19	43 3	6 1		391 94	586 125	120 67	45 45
29至未滿30歲 29-	男 M. 3,366 女 F. 1,653	1,257 313	144 25	198 39	84 18	68 16	39 7	16		223 59	354 84	92 43	39 22
30歲以上 30 & Over	男 M. 12,813 女 F. 8,205	5,756 1,452	699 129	1,141 181	574 133	494 116	311 73	207 62		816 286	998 284	313 106	203 82

(13) NUMBER OF STUDENTS IN  
UNIVERSITIES, COLLEGES AND JUNIOR COLLEGES  
③ BY AGES  
SY 1993-94

小計 Total	大學本科 University & College							University & College					
	日間部 Day Session							夜間部 Evening Session					
	一年級 1st Year	二年級 2nd Year	三年級 3rd Year	四年級 4th Year	五年級 5th Year	六年級 6th Year	七年級 7th Year	一年級 1st Year	二年級 2nd Year	三年級 3rd Year	四年級 4th Year	五年級 5th Year	六年級 6th Year
285,982	57,446	58,640	58,568	56,982	2,783	1,809	1,138	11,127	12,217	11,060	10,267	3,671	274
158,113	31,966	32,169	34,004	34,026	2,061	1,442	971	4,844	6,404	5,375	3,316	1,446	89
127,869	25,480	26,471	24,564	22,956	722	367	167	6,283	5,813	5,685	6,951	2,225	185
1,356	1,292	13	1	1				49					
1,073	956	7	2					108					
14,570	12,599	1,036	12	1	2			863	57				
13,657	11,383	662	9		1			1,540	62				
22,984	9,085	10,875	808	8	12			1,261	892	43			
19,996	7,151	9,411	540	7	1			1,785	1,040	61			
27,265	3,693	9,625	10,030	749	12			1,017	1,531	602	6		
23,086	2,445	7,568	8,580	562	6			1,095	1,695	1,080	55		
26,223	951	4,218	9,833	8,327	32	2		313	1,323	1,107	117		
24,038	783	3,609	6,917	7,870	11	1		594	1,237	1,678	1,320	18	
19,215	604	1,135	5,190	9,886	412	68		209	379	1,112	179	41	
16,918	319	1,537	3,514	6,757	202	36		363	663	1,137	2,002	375	13
13,320	1,352	1,078	2,156	6,272	629	309	24	436	388	326	292	55	3
9,850	274	964	1,588	3,207	203	124	11	249	342	628	1,640	585	35
9,074	853	1,581	1,535	2,372	345	538	258	237	640	316	262	133	4
5,273	281	534	828	1,306	97	114	54	118	231	368	759	525	58
7,216	433	942	1,735	1,684	150	244	340	179	416	621	336	134	2
3,178	225	348	505	730	33	39	56	92	139	202	411	354	44
5,263	201	454	895	1,632	91	52	135	148	338	442	756	118	1
2,052	185	238	287	483	33	17	16	53	103	140	294	183	20
3,297	125	239	413	967	80	36	27	56	191	308	547	294	14
1,457	161	174	224	316	22	12	13	64	68	102	194	99	8
2,110	136	147	258	523	43	30	23	26	90	225	360	228	21
1,045	134	125	193	273	19	7	7	42	56	59	85	42	3
1,372	87	129	144	330	48	48	24	17	62	111	213	136	23
879	146	150	155	208	12	7	3	41	49	52	34	20	2
4,848	555	697	994	1,274	205	115	140	33	97	162	248	307	21
5,367	1,037	1,144	1,222	1,237	82	10	7	139	128	178	157	24	2

(13)大專院校學生人數  
NUMBER OF STUDENTS IN UNIVERSITIES, COLLEGES  
AND JUNIOR COLLEGES

③年齡別(續)

BY AGES (Cont'd)

八十二學年度

單位：人  
Unit: Person

		三年制專科 3-Year Junior College									
		小計 Total	日間部 Day Session				夜間部 Evening Session				
			一年級 1st Year	二年級 2nd Year	三年級 3rd Year	四年級 4th Year	一年級 1st Year	二年級 2nd Year	三年級 3rd Year	四年級 4th Year	五年級 5th Year
總計	Total		12,433	2,695	2,338	2,542	476	937	789	898	1,758
Grand Total	男 M.	6,859	1,281	1,188	1,501	410	652	561	676	590	0
	女 F.	5,574	1,414	1,150	1,041	66	285	228	222	1,168	0
未滿18歲	男 M.	2	2								
Under Age 18	女 F.	8	6				2				
18至未滿19歲	男 M.	249	155	4	1		89				
18-	女 F.	231	167	3			61				
19至未滿20歲	男 M.	718	374	170	2		136	35	1		
19-	女 F.	660	420	121	7		82	29	1		
20至未滿21歲	男 M.	1,348	470	332	174		206	131	35		
20-	女 F.	1,126	429	367	157		63	71	36	3	
21至未滿22歲	男 M.	1,325	90	448	367	14	54	210	140	2	
21-	女 F.	1,067	226	320	295	7	34	55	46	84	
22至未滿23歲	男 M.	1,147	40	83	608	104	17	30	246	19	
22-	女 F.	1,010	94	198	304	23	16	28	70	277	
23至未滿24歲	男 M.	582	83	23	122	197	62	14	41	40	
23-	女 F.	703	44	90	170	24	9	21	26	319	
24至未滿25歲	男 M.	325	36	54	41	54	36	39	19	46	
24-	女 F.	410	17	35	64	8	9	12	22	243	
25至未滿26歲	男 M.	370	16	48	93	15	15	43	84	56	
25-	女 F.	191	6	10	20	2	3	6	9	135	
26至未滿27歲	男 M.	327	4	16	55	16	15	25	53	143	
26-	女 F.	73	2	1	12		1	3	4	50	
27至未滿28歲	男 M.	185	4	6	18	8	4	12	21	112	
27-	女 F.	52	2	1	5	2	4	1	2	35	
28至未滿29歲	男 M.	98	6	1	6	1	7	6	10	61	
28-	女 F.	18		1	5				1	11	
29至未滿30歲	男 M.	61		2	4		1	2	10	42	
29-	女 F.	8		1			1	1	1	4	
30歲以上	男 M.	122	1	1	10	1	10	14	16	69	
30 and over	女 F.	17	1	2	2			1	4	7	

(13)大專院校學生人數  
NUMBER OF STUDENTS IN UNIVERSITIES, COLLEGES  
AND JUNIOR COLLEGES

③年齡別(續)  
BY AGES (Cont'd)

SY 1993-94

單位: 人  
Unit: Person

	二 年 制 專 科 2 -Year Junior College							
	小 計 Total	日 間 部 Day Session			夜 間 部 Evening Session			
		一年級 1st Year	二年級 2nd Year	三年級 3rd Year	一年級 1st Year	二年級 2nd Year	三年級 3rd Year	四年級 4th Year
總 計 Grand Total	162,700	36,651	32,440	1,327	35,566	30,193	26,341	182
男 M.	71,730	17,627	16,050	1,057	14,685	12,188	9,996	127
女 F.	90,970	19,024	16,390	270	20,881	18,005	16,345	55
未滿18歲 男 M.	342	334	2		6			
Under age 18 女 F.	506	493	2		11			
18至未滿19歲 男 M.	6,494	6,004	247		229	13	1	
18- 女 F.	7,425	6,579	378		456	12		
19至未滿20歲 男 M.	15,102	6,476	5,252	3	3,092	242	37	
19- 女 F.	17,278	6,226	5,384	2	5,156	497	13	
20至未滿21歲 男 M.	14,993	3,106	6,129	192	2,716	2,661	189	
20- 女 F.	19,326	3,401	5,451	44	5,589	4,324	517	
21至未滿22歲 男 M.	8,585	773	2,841	342	1,120	2,011	1,498	
21- 女 F.	16,329	1,371	2,875	94	3,777	4,624	3,581	7
22至未滿23歲 男 M.	4,791	338	786	290	1,264	760	1,344	9
22- 女 F.	11,438	481	1,266	85	2,178	3,081	4,336	11
23至未滿24歲 男 M.	4,182	321	209	130	1,908	975	636	3
23- 女 F.	7,287	231	527	29	1,261	1,970	3,251	18
24至未滿25歲 男 M.	4,751	172	360	42	1,588	1,718	865	6
24- 女 F.	4,107	97	229	8	743	1,235	1,786	9
25至未滿26歲 男 M.	4,209	48	137	26	925	1,334	1,715	24
25- 女 F.	2,415	50	124	3	504	692	1,037	5
26至未滿27歲 男 M.	2,812	19	39	18	527	838	1,340	31
26- 女 F.	1,424	34	61	1	308	416	601	3
27至未滿28歲 男 M.	1,718	14	20	5	374	492	793	20
27- 女 F.	926	22	32	1	208	268	395	
28至未滿29歲 男 M.	1,005	7	11	2	202	310	464	9
28- 女 F.	689	13	26	1	152	209	287	1
29至未滿30歲 男 M.	675	5	3	2	164	218	276	7
29- 女 F.	453	4	11		124	156	158	
30歲以上 男 M.	2,071	10	14	5	570	616	838	18
30 and over 女 F.	1,367	22	24	2	414	521	383	1

(13)大專院校學生人數  
NUMBER OF STUDENTS IN UNIVERSITIES, COLLEGES  
AND JUNIOR COLLEGES

③年齡別(續)  
BY AGES (Cont'd)

SY 1993-94

單位：人  
Unit: Person

		五 年 制 專 科						
		5-Year Junior College						
		小 計	一年級	二年級	三年級	四年級	五年級	六年級
		Total	1st Year	2nd Year	3rd Year	4th Year	5th Year	6th Year
總 計	計 Total	192,240	38,278	38,540	36,976	36,259	37,091	5,096
Grand Total	男 M.	104,626	20,262	20,200	19,437	20,054	20,645	4,028
	女 F.	87,614	18,016	18,340	17,539	16,205	16,446	1,068
未滿16歲	男 M.	10,996	10,381	610	5			
Under Age 16	女 F.	10,716	10,146	570				
16至未滿17歲	男 M.	16,815	7,094	8,994	722	5		
16-	女 F.	16,312	5,993	9,581	736	2		
17至未滿18歲	男 M.	20,075	2,388	7,712	9,228	741	6	
17-	女 F.	18,472	1,720	6,456	9,689	605	2	
18至未滿19歲	男 M.	17,944	365	2,315	6,462	8,123	677	2
18-	女 F.	15,161	149	1,576	5,177	7,583	673	3
19至未滿20歲	男 M.	18,656	26	458	2,237	7,393	8,324	218
19-	女 F.	16,058	5	136	1,711	6,149	8,019	38
20至未滿21歲	男 M.	12,255	5	88	595	2,849	7,595	1,123
20-	女 F.	8,076	1	10	188	1,560	5,995	322
21至未滿22歲	男 M.	5,269	1	10	141	742	3,068	1,307
21-	女 F.	2,174	1	5	31	249	1,450	438
22至未滿23歲	男 M.	1,865		10	29	138	748	940
22-	女 F.	466		3	5	33	231	194
23至未滿24歲	男 M.	467	1	1	13	39	127	286
23-	女 F.	110		2	1	11	46	50
24至未滿25歲	男 M.	150		2	2	11	59	76
24-	女 F.	35			1	5	13	16
25至未滿26歲	男 M.	67				2	19	46
25-	女 F.	16				6	7	3
26歲以上	男 M.	67	1		3	11	22	30
26 and over	女 F.	18	1	1		2	10	4

(14)大專院校畢業人數  
NUMBER OF GRADUATES FROM UNIVERSITIES, COLLEGES  
AND JUNIOR COLLEGES  
八十一學年度 SY 1992-93

			大學及研究所計			博 士		碩 士		大學本科 (Bachelor Degree)			
			計	男	女	Ph.D. Degree		M.A. Degree		Day Session		Evening Session	
						Total	M.	F.	男	女	男	女	男
14 教育	公立	Public	6759	3115	3644	6	7	109	91	2921	3482	79	64
18 藝術	公立	Public	350	123	227	0	0	20	27	103	200	0	0
	私立	Private	526	157	369	0	0	12	12	145	357	0	0
22 人文	公立	Public	3064	607	2457	24	13	81	155	390	1488	112	801
	私立	Private	4912	867	4045	17	12	70	119	613	2388	167	1526
30 經,社,心理	公立	Public	1823	766	1057	27	15	213	155	454	713	72	174
	私立	Private	3420	1342	2078	7	2	148	119	874	1172	313	785
34 商業及管理	公立	Public	4231	1987	2244	26	5	582	292	972	1129	407	818
	私立	Private	8996	3168	5828	1	1	216	104	2033	2673	918	3050
38 法律	公立	Public	767	428	339	14	3	90	44	233	222	91	70
	私立	Private	832	377	455	0	0	35	16	231	275	111	164
42 自然科學	公立	Public	2177	1550	627	64	11	547	200	915	371	24	45
	私立	Private	1711	1311	400	12	3	162	57	1137	340	0	0
46 數學,電算機	公立	Public	1755	1316	439	32	1	492	87	773	313	19	38
	私立	Private	2701	1874	827	1	0	100	24	1499	637	274	166
50 醫藥衛生	公立	Public	1122	595	527	23	11	174	147	398	369	0	0
	私立	Private	3301	1881	1420	17	7	137	81	1679	1155	48	177
52 工業技藝	私立	Private	191	166	25	0	0	22	1	89	8	55	16
54 工程	公立	Public	8201	7684	517	260	4	2554	123	4633	307	237	83
	私立	Private	5131	4553	578	10	1	477	40	3457	280	609	257
58 建築,都市規劃	公立	Public	513	458	55	5	1	182	26	271	28	0	0
	私立	Private	572	398	174	0	0	46	24	352	150	0	0
62 農林漁牧	公立	Public	2081	1334	747	45	12	319	169	962	536	8	30
	私立	Private	317	210	107	1	0	17	6	192	101	0	0
66 家政	私立	Private	751	266	485	0	0	9	30	257	392	0	63
70 運輸通訊	公立	Public	764	526	238	4	0	132	19	330	85	60	134
	私立	Private	237	156	81	0	0	0	0	156	81	0	0
78 觀光經營	私立	Private	350	85	265	0	0	9	8	53	167	23	90
84 大眾傳播	公立	Public	300	74	226	2	1	13	26	59	199	0	0
	私立	Private	987	268	719	0	0	8	14	197	493	63	212
89 體育	公立	Public	367	231	136	0	0	32	16	199	120	0	0
	私立	Private	217	157	60	0	0	0	0	157	60	0	0
共計	Total		69426	38030	31396	598	110	7008	2232	26734	20291	3690	8763
	公立	Public	34274	20794	13480	532	84	5540	1577	13613	9562	1109	2257
	私立	Private	35152	17236	17916	66	26	1468	655	13121	10729	2581	6506



(14)大專院校畢業人數(續)  
 NUMBER OF GRADUATES FROM UNIVERSITIES, COLLEGES  
 AND JUNIOR COLLEGES (Cont'd)  
 八十一學年度 SY 1992-93

			專科計			二專(2-Year Jr. College)				三專(3-Year Jr. College)				五專	
			計	男	女	Day Session		Eve. Session		Day Session		Eve. Session		(5-Year Jr. Coll.)	
						男	女	男	女	男	女	男	女	男	女
Total	M.	F.	M.	F.	M.	F.	M.	F.	M.	F.	M.	F.	M.	F.	
14 教育	公立	Public	657	85	572	81	570	0	0	0	0	0	0	4	2
18 藝術	公立	Public	513	148	365	0	0	0	0	103	105	31	172	14	88
	私立	Private	1386	229	1157	66	212	51	363	80	98	8	28	24	456
22 人文	公立	Public	85	32	53	0	0	0	0	0	0	0	0	32	53
	私立	Private	343	78	265	0	0	0	0	0	0	0	0	78	265
30 經,社,心理	私立	Private	151	46	105	0	0	0	0	44	61	2	44	0	0
34 商業及管理	公立	Public	3538	515	3023	106	597	78	1355	0	0	0	0	331	1071
	私立	Private	17909	2811	15098	405	2872	256	6615	944	681	26	333	1180	4597
42 自然科學	私立	Private	215	80	135	23	23	6	45	0	0	0	0	51	67
46 數學,電算機	公立	Public	520	103	417	7	82	17	224	0	0	0	0	79	111
	私立	Private	1835	361	1474	46	517	24	600	73	21	0	62	218	274
50 醫藥衛生	公立	Public	730	19	711	0	627	0	0	19	84	0	0	0	0
	私立	Private	8471	1205	7266	214	2645	228	990	0	0	0	0	763	3631
52 工業技藝	公立	Public	21	21	0	0	0	0	0	21	0	0	0	0	0
	私立	Private	294	173	121	35	31	0	0	74	0	24	47	40	43
54 工程	公立	Public	7336	6092	1244	2878	431	944	416	467	13	261	203	1542	181
	私立	Private	34101	26110	7991	9764	2676	5016	2519	117	14	0	0	11213	2782
58 建築,都市規劃	公立	Public	63	42	21	0	0	0	0	29	5	13	16	0	0
	私立	Private	904	485	419	285	247	0	0	0	0	0	0	200	172
62 農林漁牧	公立	Public	2178	1235	943	311	261	138	231	496	68	33	145	257	238
	私立	Private	316	138	178	27	44	8	31	0	0	0	0	103	103
66 家政	私立	Private	2390	281	2109	59	325	44	645	141	279	9	157	28	703
70 運輸通訊	公立	Public	245	146	99	68	63	19	15	0	0	0	0	59	21
	私立	Private	576	107	469	1	20	10	294	0	0	0	0	96	155
78 觀光經營	公立	Public	57	8	49	0	0	0	1	0	0	0	0	8	48
	私立	Private	857	198	659	30	148	8	207	142	127	0	42	18	135
84 大眾傳播	公立	Public	68	39	29	0	0	0	0	23	14	16	15	0	0
	私立	Private	1262	490	772	0	0	0	0	311	206	71	299	108	267
89 體育	公立	Public	406	229	177	0	0	0	0	180	117	0	0	49	60
共計	Total		87427	41506	45921	14406	12391	6847	14551	3264	1893	494	1563	16495	15523
公立	Public		16417	8714	7703	3451	2631	1196	2242	1338	406	354	551	2375	1873
私立	Private		71010	32792	38218	10955	9760	5651	12309	1926	1487	140	1012	14120	13650

## (15)大專院校在學僑生人數

NUMBER OF OVERSEAS CHINESE STUDENTS IN UNIVERSITIES,  
COLLEGES AND JUNIOR COLLEGES

八十二學年度 SY 1993-94

單位:人  
Unit:Person

	總計 Grand Total	大學及獨立學院 University & College		專科學校 Junior College		先修班 Preparatory Class	
		男 M.	女 F.	男 M.	女 F.	男 M.	女 F.
總計 Grand Total	9,347	4,131	3,277	448	427	574	490
學校隸屬別 By Public or Private							
國立 National	6,078	2,418	1,879	384	333	574	490
直轄市立 Municipal	5			2	3		
私立 Private	3,264	1,713	1,398	62	91		
亞洲 Asia	8,992	3,951	3,147	429	416	564	485
汶萊 Brunei	98	38	32	8	11	3	6
緬甸 Burma	609	117	123	148	189	9	23
香港 Hong Kong	2,663	1,347	948	23	6	202	137
印度 India	18	5	9	1		1	2
印尼 Indonesia	446	207	112	33	12	44	38
伊朗 Iran	6	2	2	1	1		
日本 Japan	82	32	45	2	1	2	
高棉 Khmer, Rep. of	5	2	3				
韓國 Korea	467	192	236	15	14	4	6
澳門 Macao	830	400	284	5	4	72	65
馬來西亞 Malaysia	3,294	1,548	1,232	62	27	224	201
尼泊爾 Nepal	3	2			1		
菲律賓 Philippines	23	6	8	1	4	2	2
新加坡 Singapore	89	29	49	4	4		3
沙烏地阿拉伯 Saudi Arabia	1	1					
泰國 Thailand	293	3	52	111	127		
約旦 Jordan	1				1		
越南 Vietnam	61	19	10	15	14	1	2
土耳其 Turkey	2	1	1				
琉球 Okinawa	1		1				
美洲 America	278	128	110	16	12	8	4
阿根廷 Argentina	90	39	41	5	3	2	
玻利維亞 Bolivia	14	6	8				
巴西 Brazil	32	15	8	4	4		1
加拿大 Canada	15	11	1			2	1
智利 Chile	12	4	5			2	1
哥斯大黎加 Costa Rica	13	4	8			1	
多明尼加 Dominican Rep.	14	5	6	2	1		
厄瓜多 Ecuador	2	1			1		
巴拿馬 Panama	4	4					
巴拉圭 Paraguay	26	8	14	2	1	1	
秘魯 Peru	2	1	1				
美國 U.S.A.	46	27	13	3	2		1
委內瑞拉 Venezuela	3	1	2				
烏拉圭 Uruguay	3	1	2				
薩爾瓦多 El Salvador	1		1				
牙買加 Jamaica	1	1					
歐洲 Europe	9	2	7				
義大利 Italy	1		1				
西班牙 Spain	2		2				
瑞典 Sweden	1	1					
德國 Federal Rep. of Germany	2		2				
英國 United Kingdom	2	1	1				
法國 France	1		1				
非洲 Africa	38	19	14	2		2	1
象牙海岸 Ivory Coast	6	1	3			1	1
利比亞 Libya	6	4	1	1			
模里西斯 Mauritius	3	2	1				
南非 South Africa	13	8	4	1			
馬達加斯加 Madagascar	1					1	
馬拉威 Malawi	5	3	2				
史瓦濟蘭 Swaziland	4	1	3				
大洋洲 Oceania	1	1					
澳大利亞 Austria	1	1					

(16)大專院校畢業僑生人數  
NUMBER OF OVERSEAS CHINESE GRADUATES FROM  
UNIVERSITIES, COLLEGES AND JUNIOR COLLEGES

八十一學年度 1992-93

單位:人

Unit:Person

	總計 Grand Total	大學及獨立學院 University & College			專科學校 Junior College		
		計 Total	男 M.	女 F.	計 Total	男 M.	女 F.
總計 Grand Total	2,015	1883	1,042	841	132	61	71
學校隸屬別 By Public or Private							
國立 National	1,378	1279	716	563	99	50	49
直轄市立 Municipal	0						
私立 Private	637	604	326	278	33	11	22
亞洲 Asia	1,977	1,849	1,022	827	128	58	70
汶萊 Brunei	16	15	6	9	1		1
緬甸 Burma	126	71	32	39	55	21	34
香港 Hong Kong	661	657	388	269	4	2	2
印尼 Indonesia	88	78	49	29	10	6	4
伊朗 Iran	5	5	3	2			
日本 Japan	20	19	10	9	1		1
韓國 Korea	117	110	40	70	7	3	4
澳門 Macao	130	129	71	58	1	1	
馬來西亞 Malaysia	696	690	384	306	6	2	4
菲律賓 Philippines	6	5	3	2	1		1
新加坡 Singapore	34	26	9	17	8	6	2
沙烏地阿拉伯 Saudi Arabia	1	1		1			
泰國 Thailand	56	28	17	11	28	15	13
越南 Vietnam	14	9	5	4	5	2	3
高棉 Cambodia	1				1		1
印度 India	5	5	4	1			
尼泊爾 Nepal	1	1	1				
美洲 America	34	30	17	13	4	3	1
阿根廷 Argentina	11	7	3	4	4	3	1
玻利維亞 Bolivia	1	1	1				
巴西 Brazil	4	4	3	1			
智利 Chile	1	1		1			
哥斯大黎加 Costa Rica	3	3	1	2			
多明尼加 Dominican Rep.	1	1	1				
厄瓜多 Ecuador	2	2		2			
巴拉圭 Paraguay	3	3	3				
委內瑞拉 Venezuela	1	1		1			
美國 U.S.A.	7	7	5	2			
歐洲 Europe	1	1		1			
比利時 Belgium	1	1		1			
非洲 Africa	3	3	2	1			
象牙海岸 Ivory Coast	1	1	1				
利比亞 Libya	2	2	1	1			

## 6. 社會教育

## (1) 特殊學校概況

## SUMMARY OF SPECIAL SCHOOLS

八十二學年度 SY 1993-94

	總計 Grand Total	直轄市立 Municipal			省立 Provincial				私立 Private	
		啓明學校 The Blind	啓聰學校 The deaf	啓智學校 The Mentally Retarded	啓明學校 The Blind	啓聰學校 The deaf	仁愛學校 The Handicapped	啓智學校 The Mentally Retarded	啓明學校 The Blind	啓聰學校 The deaf
校數 No. of Schools	13	1	1	2	1	2	1	3	1	1
教師人數 No. of Teachers	1,053	52	133	256	60	240	79	181	41	11
男 M.	317	17	28	52	27	95	38	56		4
女 F.	736	35	105	204	33	145	41	125	41	7
職員人數 No. of Staffs	325	25	33	69	27	50	48	60	10	3
男 M.	87	11	7	8	13	26	6	12	3	1
女 F.	238	14	26	61	14	24	42	48	7	2
班級數 No. of Classes	425	18	58	90	24	104	32	69	21	9
幼稚部 Kindergarten	22		3		2	15	1	1		
小學部 Elementary	183	6	23	26	10	42	17	31	19	9
一年級 1st year	45	1	3	4	1	6	3	10	16	1
二年級 2nd year	28	1	4	4	2	6	3	6		2
三年級 3rd year	27	1	4	4	2	8	2	3	1	2
四年級 4th year	27	1	4	4	2	7	3	4	1	1
五年級 5th year	27	1	4	4	1	8	3	4		2
六年級 6th year	29	1	4	6	2	7	3	4	1	1
國中部 Jr. High	118	6	17	32	6	23	8	24	2	
一年級 1st year	40	2	5	10	2	7	3	10	1	
二年級 2nd year	42	2	7	10	2	8	3	10		
三年級 3rd year	36	2	5	12	2	8	2	4	1	
高職部 Sr. Vocational	102	6	15	32	6	24	6	13		
一年級 1st year	40	2	5	12	2	8	2	9		
二年級 2nd year	32	2	5	10	3	8	2	2		
三年級 3rd year	30	2	5	10	1	8	2	2		
學生人數 No. of Students	3,980	152	572	905	183	860	337	798	135	38
幼稚部 Kindergarten										
男 M.	69		13		5	46	3	2		
女 F.	66		11		2	51	2			
小學部 Elementary	1,326	45	158	163	74	297	143	284	124	38
一年級 1st year										
男 M.	167	1	11	10	3	25	13	37	62	5
女 F.	111	4	3	11	5	14	4	26	42	2
二年級 2nd year										
男 M.	114	7	14	18	12	20	15	27		1
女 F.	60	3	5	3	4	13	7	21		4
三年級 3rd year										
男 M.	100	7	14	17	3	24	10	15	6	4
女 F.	82	2	9	10	6	31	6	14	1	3
四年級 4th year										
男 M.	113	4	12	15	14	23	13	26	1	5
女 F.	97	2	14	12	2	25	12	22	6	2
五年級 5th year										
男 M.	146	4	24	18	6	35	21	35		3
女 F.	88	4	17	10	5	27	9	13		3
六年級 6th year										
男 M.	134	6	18	22	6	31	19	27	1	4
女 F.	114	1	17	17	8	29	14	21	5	2
國中部 Jr. High										
計 T.	1,231	49	201	291	48	220	91	320	11	
一年級 1st year										
男 M.	260	9	29	64	13	33	24	84	4	
女 F.	169	9	17	50	4	27	11	48	3	
二年級 2nd year										
男 M.	276	10	46	61	12	43	19	85		
女 F.	173	8	38	36	3	33	12	43		
三年級 3rd year										
男 M.	217	8	45	53	9	48	13	39	2	
女 F.	136	5	26	27	7	36	12	21	2	
高職部 Sr. Vocational										
計 T.	1,288	58	189	451	54	246	98	192		
一年級 1st year										
男 M.	307	14	35	102	11	42	17	86		
女 F.	231	11	26	77	10	40	16	51		
二年級 2nd year										
男 M.	206	6	26	78	14	48	16	18		
女 F.	181	11	35	61	9	42	15	8		
三年級 3rd year										
男 M.	204	6	40	75	3	38	23	19		
女 F.	159	10	27	58	7	36	11	10		
八十一學年度畢業生人數 No. of Graduates in 1993										
計 T.	1,016	43	169	366	54	193	73	102	7	6
小學部 Elementary										
男 M.	151	4	25	28	6	31	14	34	4	5
女 F.	97	5	13	20	3	29	9	14	3	1
國中部 Jr. High										
男 M.	181	10	30	42	9	40	16	33	1	
女 F.	146	8	36	22	9	34	14	21	2	
高職部 Senior Vocational										
男 M.	249	10	35	147	16	28	13			
女 F.	192	6	30	107	11	31	7			

附註：私立惠明啓明學校學生為多重障礙學生，不分程度上課。本表將該資料列入小學部一年級欄內。

Note: The students of the private blind school are multiple handicapped, all of them always study together in a classroom. The figures are listed in the first year of the elementary school in this table.

## (2)中、小學附設特殊班概況

### 八十二學年度

	總計	啓智班	啓仁班	啓聰班	資優班	音樂班
	Grand Total	Mentally Retarded	Physically Handicapped	The Deaf	The Gifted	Musically Talented
附設校數 No. of Schools Affiliated	1,316	608	10	60	108	55
國小 Elementary	814	441	7	42	64	23
國中 Jr. High	437	167	3	18	27	19
高中 Sr. High	65				17	13
班級數 No. of Classes	2,777	1,216	25	153	310	186
國小 Elementary	1,643	818	18	114	190	90
一年級 1st year	115	59	2	20	6	1
二年級 2nd year	147	49	3	12	20	1
三年級 3rd year	208	49	2	16	51	23
四年級 4th year	178	45	3	11	32	23
五年級 5th year	206	50	2	18	50	21
六年級 6th year	161	45	2	9	30	21
混合班 Combination Class	628	521	4	28	1	
國中 Jr. High	969	398	7	39	74	60
一年級 1st year	290	134	3	10	27	22
二年級 2nd year	320	110	2	13	21	20
三年級 3rd year	268	102	2	16	26	18
混合班 Combination Class	91	52				
高中 Sr. High	165				46	36
一年級 1st year	55				7	15
二年級 2nd year	57				20	11
三年級 3rd year	53				19	10
學生人數 No. of Students	52,987	11,239	211	1,263	8,537	5,364
國小 Elementary	25,596	7,238	144	887	4,677	2,366
一年級 1st year	男 M. 602	365	12	92		13
女 F. 461	257	10	61		33	
二年級 2nd year	男 M. 2,266	642	22	72	305	10
女 F. 1,454	432	14	58	219	34	
三年級 3rd year	男 M. 2,738	765	16	104	611	116
女 F. 2,826	511	6	72	384	499	
四年級 4th year	男 M. 2,520	795	16	71	686	100
女 F. 2,778	610	10	66	437	483	
五年級 5th year	男 M. 2,508	818	14	93	663	87
女 F. 2,677	602	2	79	427	466	
六年級 6th year	男 M. 2,316	860	9	75	566	86
女 F. 2,450	581	13	44	379	439	
國中 Jr. High	22,715	4,001	67	376	2,206	1,853
一年級 1st year	男 M. 3,576	944	13	78	532	51
女 F. 3,530	581	13	41	281	537	
二年級 2nd year	男 M. 4,519	759	8	69	406	61
女 F. 4,595	528	14	56	216	607	
三年級 3rd year	男 M. 3,178	671	10	75	507	44
女 F. 3,317	518	9	57	264	553	
高中 Sr. High	4,676				1,654	1,145
一年級 1st year	男 M. 497				185	38
女 F. 1,025					95	404
二年級 2nd year	男 M. 727				504	18
女 F. 956					231	360
三年級 3rd year	男 M. 643				445	16
女 F. 828					194	309
八十一學年度畢業生人數 No. of Graduates in 1993	11,469	2,373	41	247	2,296	1,235
國小 Elementary	男 M. 2,044	828	9	78	574	60
女 F. 2,110	534	8	61	343	353	
國中 Jr. High	男 M. 2,960	638	8	64	518	24
女 F. 3,157	373	16	44	275	538	
高中 Sr. High	男 M. 541				416	11
女 F. 657					170	249

附註：1. 本表資料已分別計入國小、國中、高中資料內。

2. 大專院校身心障礙學生 接受教育部補助者有55校，學生702人；其中聽障者148人，視障者114人，肢障者440人。

Note: 1. The figure listed in this table have been included in those tables of elementary schools, junior high schools, and senior high schools.

2. There were 55 schools accomodating 702 handicapped students(148 the deaf, 114 the blind and 440 phisically handicapped) among regular schools at higher education level.

SUMMARY OF SPECIAL CLASSES AFFILATED TO  
ELEMENTARY SCHOOLS AND SECONDARY SCHOOLS  
SY 1993-94

美術班 Fine Art Talented	舞蹈班 Dancing Talented	資源班 Resource Room	啓聲班 Speech Impaired	啓學班 Learning Impaired	資訊班 Data Pro- cessing	體育班 Physical Edu. Room
92	40	287	7	9	2	38
29	16	152	7	6	1	26
40	14	135		3	1	10
23	10					2
323	133	314	7	15	7	88
102	63	165	7	10	1	65
		20	5	2		
		57	1	3		1
27	16	14				10
28	16	1			1	18
24	16	3				22
23	15	2				14
		68	1	5		
166	45	149		5	6	20
42	15	25		1	2	9
48	15	82		1	2	6
76	15	5		1	2	5
		37		2		
55	25					3
21	10					2
17	8					1
17	7					
9,098	3,293	11,069	168	389	277	2,079
2,969	1,753	3,515	168	244	58	1,577
		80	36	4		
		57	10	3	30	
		1,083	62	70		
		631	21	35		10
379	22	514	12	62		137
418	429	332	8	49		118
367	30	172	4	4	16	259
441	405	107	3	2	12	202
317	25	156	3	2		330
380	430	79	1			211
335	17	184	7	6		171
332	395	120	1	7		139
4,729	1,141	7,554		145	219	424
531	48	1,194		21	42	122
684	314	929		43	30	77
631	53	2,405		20	42	65
776	339	1,953		28	22	56
1,109	60	591		15	44	52
998	327	482		18	39	52
1,400	399					78
241	5					28
334	168					24
171	10					24
252	111					2
176	6					
226	99					
2,811	763	1,499	74			130
258	18	127	50			42
309	324	115	24			39
1,001	56	621				30
948	308	636				19
114						
181	57					

(3)特殊學校年級別及年齡別學生人數分析  
NUMBER OF STUDENTS IN SPECIAL SCHOOLS  
BY CLASSES AND AGES

八十二學年度 SY 1993-94

單位: 人  
Unit: Person

	總計			一年級		二年級		三年級		四年級		五年級		六年級	
	Grand Total			1st Year		2nd Year		3rd Year		4th Year		5th Year		6th Year	
	計	男	女	男	女	男	女	男	女	男	女	男	女	男	女
Total	M.	F.	M.	F.	M.	F.	M.	F.	M.	F.	M.	F.	M.	F.	
總計 Grand Total	3,980	2,313	1,667	734	511	596	414	521	377	113	97	146	88	134	114
幼稚園 Kindergarten	135	69	66												
小學部 Elementary	1,326	774	552	167	111	114	60	100	82	113	97	146	88	134	114
未滿7歲 Under age 7	19	15	4	11	4	2		2							
7至未滿8歲 7-	126	76	50	35	32	39	17	2			1				
8至未滿9歲 8-	164	91	73	23	15	37	16	27	37	4	2				3
9至未滿10歲 9-	171	100	71	23	8	10	7	36	25	28	31	3			
10至未滿11歲 10-	168	99	69	15	10	11	8	10	4	33	23	28	22	2	2
11至未滿12歲 11-	194	104	90	12	2	7	5	5	8	19	15	36	33	25	27
12至未滿13歲 12-	176	106	70	7	6	3	4	6	1	10	6	36	14	44	39
13至未滿14歲 13-	111	63	48	7	5	2	2	6	4	5	14	14	6	29	17
14至未滿15歲 14-	74	48	26	5	3	2		3	2	8	5	15	6	15	10
15至未滿16歲 15-	51	30	21	8	3		1		1	3		9	4	10	12
16至未滿17歲 16-	25	18	7	6	3	1		3		1		3	2	4	2
17至未滿18歲 17-	19	11	8	8	5							1	1	2	2
18歲以上 18 & Over	28	13	15	7	15					2		1			3
國中部 Jr. High	1,231	753	478	260	169	276	173	217	136						
未滿13歲 Under age 13	116	70	46	70	46										
13至未滿14歲 13-	118	77	41	76	41	1									
14至未滿15歲 14-	200	129	71	52	35	74	34	3	2						
15至未滿16歲 15-	324	181	143	20	19	93	74	68	50						
16至未滿17歲 16-	222	137	85	23	18	57	35	57	32						
17至未滿18歲 17-	120	79	41	16	8	22	14	41	19						
18歲以上 18 & Over	131	80	51	3	2	29	16	48	33						
高職部 Sr. Vocational	1,288	717	571	307	231	206	181	204	159						
未滿15歲 Under age 15	11	7	4	7	3			1							
15至未滿16歲 15-	183	109	74	104	67	5	7								
16至未滿17歲 16-	311	180	131	97	73	80	56	3	2						
17至未滿18歲 17-	324	175	149	50	46	67	58	58	45						
18至未滿19歲 18-	198	105	93	17	18	22	29	66	46						
19至未滿20歲 19-	120	59	61	13	10	13	16	33	35						
20歲以上 20 & Over	141	82	59	19	14	19	14	44	31						

(4)補習學校概況  
SUMMARY OF SUPPLEMENTARY SCHOOLS  
①學校隸屬別  
BY PUBLIC OR PRIVATE  
八十二學年度 SY 1993-94

	總計 Grand Total	國立 National	直轄市立 Municipal	省立 Provincial	縣市立 City & County	私立 Private
校數 No. of Schools	723	13	62	66	443	139
國小補校 Elementary	290	(1)	33		257	
國中補校 Junior Secondary	206	(1)	20		186	
高中補校 Senior Secondary	39		4	6		29
職業補校 Vocational	180	5	5	60		110
專科補校 Junior College	8	8				
教師人數計 Total No. of Teachers	3,028	274	311	668		1,775
男 M.	1,801	162	218	469		952
女 F.	1,227	112	93	199		823
職員人數計 Total No. of Staffs	695	97	45	53		500
男 M.	215	26	20	21		148
女 F.	480	71	25	32		352
班級數 No. of Classes	6,879	1,002	533	914	1,297	3,133
國小補校 Elementary	844	3	173		668	
初級 Junior	296	1	57		238	
高級 Senior	548	2	116		430	
國中補校 Junior Secondary	817	3	155		629	30
一年級 1st year	289	1	52		227	9
二年級 2nd year	274	1	51		212	10
三年級 3rd year	254	1	52		190	11
高中補校 Senior Secondary	202		44	43		115
一年級 1st year	71		16	16		39
二年級 2nd year	63		14	13		36
三年級 3rd year	68		14	14		40
職業補校 Vocational	4,180	160	161	871		2,988
一年級 1st year	1,405	51	53	286		1,075
二年級 2nd year	1,373	54	55	291		973
三年級 3rd year	1,342	55	53	294		940
專科補校 Junior College	836	836				
一年級 1st year	295	295				
二年級 2nd year	261	261				
三年級 3rd year	280	280				
學生人數 No. of Students	277,941	43,627	19,140	39,356	40,186	135,632
國小補校 Elementary	24,975	90	4,732		20,153	
初級計 Total Junior	9,516	37	1,686		7,793	
男 M.	527	2	91		434	
女 F.	8,989	35	1,595		7,359	
高級計 Total Senior	15,459	53	3,046		12,360	
男 M.	787	3	137		647	
女 F.	14,672	50	2,909		11,713	
國中補校 Junior Secondary	26,083	119	5,195		20,033	736
一年級計 Total 1st year	9,824	46	1,945		7,590	243
男 M.	3,509	3	631		2,709	166
女 F.	6,315	43	1,314		4,881	77
二年級計 Total 2nd year	8,299	34	1,631		6,420	214
男 M.	3,335	5	657		2,527	146
女 F.	4,964	29	974		3,893	68
三年級計 Total 3rd year	7,960	39	1,619		6,023	279
男 M.	3,289	3	612		2,474	200
女 F.	4,671	36	1,007		3,549	79



(4)補習學校概況  
SUMMARY OF SUPPLEMENTARY SCHOOLS

①學校隸屬別(續)  
BY PUBLIC OR PRIVATE(Cont'd)

八十二學年度 SY 1993-94

	總計	國立	直轄市立	省立	縣市立 City & County	私立
	Grand Total	National	Municipal	Provincial		Private
高中補校 Senior Secondary	8,019		1,986	1,303		4,730
一年級 計 Total	2,919		816	534		1,569
1st year 男 M.	1,891		441	358		1,092
女 F.	1,028		375	176		477
二年級 計 Total	2,328		544	358		1,426
2nd year 男 M.	1,488		298	200		990
女 F.	840		246	158		436
三年級 計 Total	2,772		626	411		1,735
3rd year 男 M.	1,792		318	230		1,244
女 F.	980		308	181		491
職業補校 Vocational	182,582	7,136	7,227	38,053		130,166
一年級 計 Total	72,200	2,595	2,577	14,844		52,184
1st year 男 M.	40,272	1,463	1,523	7,504		29,782
女 F.	31,928	1,132	1,054	7,340		22,402
二年級 計 Total	57,746	2,299	2,442	11,870		41,135
2nd year 男 M.	29,275	1,228	1,325	5,171		21,551
女 F.	28,471	1,071	1,117	6,699		19,584
三年級 計 Total	52,636	2,242	2,208	11,339		36,847
3rd year 男 M.	25,501	1,113	1,266	4,651		18,471
女 F.	27,135	1,129	942	6,688		18,376
專科補校 Jr. College	36,282	36,282				
一年級 計 Total	12,878	12,878				
1st year 男 M.	3,704	3,704				
女 F.	9,174	9,174				
二年級 計 Total	10,691	10,691				
2nd year 男 M.	3,221	3,221				
女 F.	7,470	7,470				
三年級 計 Total	11,065	11,065				
3rd year 男 M.	3,199	3,199				
女 F.	7,866	7,866				
四年級 計 Total	1,648	1,648				
4th year 男 M.	616	616				
女 F.	1,032	1,032				
八十一學年度畢業生人數 No. of Graduates in 1993	73,259	11,032	5,676	11,182	9,900	35,469
國小補校 Elementary	5,500	26	1,232		4,242	
男 M.	392		71		321	
女 F.	5,108	26	1,161		3,921	
國中補校 Jr. Secondary	7,497	36	1,554		5,658	249
男 M.	2,944	5	581		2,184	174
女 F.	4,553	31	973		3,474	75
進修補校 Sr. Secondary	60,262	10,970	2,890	11,182		35,220
高中 Senior	2,731		767	408		1,556
男 M.	1,669		453	226		990
女 F.	1,062		314	182		566
職業 Vocational	48,751	2,190	2,123	10,774		33,664
男 M.	22,539	1,055	1,158	4,184		16,142
女 F.	26,212	1,135	965	6,590		17,522
專科 Jr. College	8,780	8,780				
男 M.	2,156	2,156				
女 F.	6,624	6,624				

## (4)補習學校概況

## SUMMARY OF SUPPLEMENTARY SCHOOLS

## ②學校所在地區別—國小、國中

## BY LOCATION OF SCHOOLS—ELEMENTARY &amp; JUNIOR HIGH

八十二學年度 SY 1993-94

	校 數 No. of Schools		班 級 數 No. of Classes			學 生 人 數 No. of Students			八十一學年度畢業生人數 No. of Graduates in 1993		
	國 小 Elemen- tary	國 中 Jr. High School	國 小 Elemen- tary	國 中 Jr. High School	附設國中部 Jr. High de- partment Affi.	國 小 Elemen- tary	國 中 Jr. High School	附設國中部 Jr. High de- partment Affi.	國 小 Elemen- tary	國 中 Jr. High School	附設國中部 Jr. High de- partment Affi.
總 計 Grand Total	290	206	844	779	38	24,975	25,347	736	5,500	7,248	249
台灣地區 Taiwan Area	290	206	844	779	38	24,975	25,347	736	5,500	7,248	249
台北市 Taipei Muni.	16	10	113	90	11	3,203	3,240	69	936	928	25
高雄市 Kaohsiung Muni.	17	10	63	60		1,619	2,074		322	662	
台灣省 Taiwan Prov.	257	186	668	629	27	20,153	20,033	667	4,242	5,658	224
台北縣 Taipei County	40	28	157	128	5	5,337	4,583	137	1,401	1,361	63
宜蘭縣 Ilan County	4	4	20	14		692	422		191	129	
桃園縣 Taoyuan County	23	17	71	64		2,041	2,252		562	616	
新竹縣 Hsinchu County	3	4	5	10		163	365		22	117	
苗栗縣 Miaoli County	6	1	10	3		253	93				
台中縣 Taichung County	18	14	47	40		1,507	1,159		74	324	
彰化縣 Changhua County	22	9	32	39	3	1,036	1,405	94	174	467	47
南投縣 Nantou County	3	6	9	17		266	525		61	177	
雲林縣 Yunlin County	9	11	20	29	3	589	742	52	71	163	24
嘉義縣 Chiayi County	14	4	19	8		552	188		56	44	
台南縣 Tainan County	6	6	12	18	3	484	558	105		185	26
高雄縣 Kaohsiung County	32	26	73	62	3	1,727	1,541	113	789	523	
屏東縣 Pingtung County	26	13	43	33	1	1,277	939	17	119	145	21
台東縣 Taitung County	12	7	15	12		317	362		117	54	
花蓮縣 Hualien County	5	7	14	19	3	482	594	28	40	93	16
澎湖縣 Penghu County	5	5	6	10		163	197		118	25	
基隆市 Keelung City	9	8	25	24		673	627		151	122	
新竹市 Hsinchu City	5	2	14	21		438	641			232	
台中市 Taichung City	9	6	34	43	2	863	1,464	41	262	402	
嘉義市 Chiayi City	1	3	5	15	4	239	591	80	34	206	27
台南市 Tainan City	5	5	37	22		1,054	785			273	

(4)補習學校概況  
SUMMARY OF SUPPLEMENTARY SCHOOLS  
②學校所在地區別—高中、高職  
BY LOCATION OF SCHOOLS—SENIOR SECONDARY  
八十二學年度 SY 1993-94

	校 數		專任教師人數		職員人數		班 級 數		學 生 人 數		八十一學年度畢業生人數	
	No. of Schools		No. of Teachers		No. of Staffs		No. of Classes		No. of Students		No. of Graduates in 1993	
	高 中	職 業	高 中	職 業	高 中	職 業	高 中	職 業	高 中	職 業	高 中	職 業
	Sr.High	Vocational	Sr.High	Vocational	Sr.High	Vocational	Sr.High	Vocational	Sr.High	Vocational	Sr.High	Vocational
總 計 Grand Total	39	180	587	2,399	176	458	202	4,180	8,019	182,582	2,731	48,751
台灣地區 Taiwan Area	39	180	587	2,399	176	458	202	4,180	8,019	182,582	2,731	48,751
台北市 Taipei Muni.	14	9	225	252	83	70	88	392	3,926	17,152	1,562	5,323
高雄市 Kaohsiung Muni.	3	13	3	248	4	39	9	397	319	19,252	151	5,372
台灣省 Taiwan Prov.	22	158	359	1,899	89	349	105	3,391	3,774	146,178	1,018	38,056
台北縣 Taipei County	3	15	40	247	13	73	11	516	429	24,183	94	6,340
宜蘭縣 Ilan County		6		126		17		115		4,786		1,414
桃園縣 Taoyuan County	3	14	91	234	14	34	22	408	1,143	18,319	248	4,778
新竹縣 Hsinchu County	2	4	22	27	4	3	3	71	125	2,529	53	638
苗栗縣 Miaoli County		5		25		9		69		2,551		722
台中縣 Taichung County	1	15	64	131	37	37	3	410	99	18,370	43	5,034
彰化縣 Changhua County	1	12		174		16	2	313	51	14,888		3,751
南投縣 Nantou County	1	5	13	81	1	5	3	68	111	2,787	40	691
雲林縣 Yunlin County		6		25		1		59		2,266		518
嘉義縣 Chiayi County		3		35		8		41		1,291		331
台南縣 Tainan County	2	10	22	39	2	5	9	80	253	2,774	81	681
高雄縣 Kaohsiung County	1	10		71		11	3	166	102	6,268	6	1,851
屏東縣 Pingtung County	1	7	1	73		17	1	121	14	4,486	4	1,093
台東縣 Taitung County		3		32		3		24		912		248
花蓮縣 Hualien County	1	6		44		4	3	63	55	2,296	17	476
澎湖縣 Penghu County		1						6		242		79
基隆市 Keelung City		7		100		14		94		3,454		827
新竹市 Hsinchu City		5		53		13	3	95	71	4,172	9	1,141
台中市 Taichung City	2	8	8	197	8	34	6	319	119	15,439	45	3,780
嘉義市 Chiayi City	2	6	26	89	3	12	15	63	574	2,463	182	730
台南市 Tainan City	2	10	72	96	7	33	21	290	628	11,702	196	2,933

## (4)補習學校概況

## SUMMARY OF SUPPLEMENTARY SCHOOLS

## ③補習學校年級別及年齡別學生人數分析

NUMBER OF STUDENTS IN SUPPLEMENTARY SCHOOLS  
BY CLASSES AND AGES

八十二學年度 SY 1993-94

單位:人

Unit: Person

	總計 Grand Total	國小補校 Elementary		國中補校 Jr. Secondary			高級進修補校 Sr. Secondary			專科進修補校 Supp. Jr. College		
		初級 Junior	高級 Senior	一年級 1st Year	二年級 2nd Year	三年級 3rd Year	一年級 1st Year	二年級 2nd Year	三年級 3rd Year	一年級 1st Year	二年級 2nd Year	三年級以上 3rd Year & Over
		總計 Total	277,941	9,516	15,459	9,824	8,299	7,960	75,119	60,074	55,408	12,878
Grand Total 男 M.	122,406	527	787	3,509	3,335	3,289	42,163	30,763	27,293	3,704	3,221	3,815
女 F.	155,535	8,989	14,672	6,315	4,964	4,671	32,956	29,311	28,115	9,174	7,470	8,898
未滿13歲 男 M.	5		1		2							
Under age 13 女 F.	6											6
13至未滿14歲 男 M.	158	5	43	67	37	3	3					
13- 女 F.	86	2	11	27	27		19					
14至未滿15歲 男 M.	3,319	2	14	126	114	37	2,832	194				
14- 女 F.	2,645	5	9	86	83	35	2,396	31				
15至未滿16歲 男 M.	21,456	9	14	345	284	201	18,512	2,049	42			
15- 女 F.	18,920	12	34	278	165	125	16,154	2,105	47			
16至未滿17歲 男 M.	25,218	11	26	387	416	353	9,375	12,709	1,941			
16- 女 F.	24,835	22	22	225	233	234	6,563	14,645	2,831			
17至未滿18歲 男 M.	23,298	16	27	295	441	551	4,594	6,769	10,605			
17- 女 F.	22,002	20	33	170	251	384	2,847	5,410	12,887			
18至未滿19歲 男 M.	11,735	7	19	148	272	307	1,968	3,197	5,785	2		
18- 女 F.	8,985	39	80	127	170	242	1,185	2,120	4,718	301	3	
19至未滿20歲 男 M.	5,632	9	20	60	104	192	697	1,485	3,050	15		
19- 女 F.	5,453	80	166	80	123	126	737	1,269	2,220	481	169	2
20至未滿21歲 男 M.	2,772	10	13	37	62	52	393	626	1,502	61	14	2
20- 女 F.	4,443	109	256	79	83	118	484	763	1,276	731	382	162
21至未滿22歲 男 M.	2,452	6	10	61	46	41	690	533	897	119	35	14
21- 女 F.	4,664	106	226	103	80	129	429	710	1,178	890	478	335
22至未滿23歲 男 M.	2,122	10	14	66	61	60	651	576	372	200	85	27
22- 女 F.	4,128	238	379	69	75	98	236	384	644	783	647	575
23至未滿24歲 男 M.	2,425	7	19	64	62	47	497	603	475	377	212	62
23- 女 F.	4,245	215	472	60	61	74	173	237	472	830	740	911
24至未滿25歲 男 M.	2,342	16	13	59	76	74	325	436	568	370	266	139
24- 女 F.	3,660	157	269	48	61	105	145	225	332	955	603	760
25至未滿26歲 男 M.	11,817	419	554	1,792	1,358	1,371	1,596	1,586	2,056	415	372	298
25- 女 F.	38,845	7,984	12,715	4,963	3,486	3,001	1,588	1,412	1,510	918	592	676
26至未滿27歲 男 M.	1,072									442	318	312
26- 女 F.	2,160									747	691	722
27至未滿28歲 男 M.	1,012									327	341	344
27- 女 F.	2,015									438	702	875
28至未滿29歲 男 M.	952									242	180	530
28- 女 F.	2,063									466	620	977
29至未滿30歲 男 M.	850									207	286	357
29- 女 F.	1,703									282	366	1,055
30歲以上 男 M.	3,769									927	1,112	1,730
30 & over 女 F.	4,677									1,352	1,477	1,848

## (4)補習學校概況

## SUMMARY OF SUPPLEMENTARY SCHOOLS

## ④高級職業進修補習學校學生人數及畢業生人數分析

NUMBER OF STUDENTS AND GRADUATES IN SENIOR  
VOCATIONAL SUPPLEMENTARY SCHOOLS  
BY SCHOOL CLASSIFICATION

八十二學年度 SY 1993-94

	學 生 人 數 No. of Students											八十一學年度 畢業生人數 No. of Graduates in 1993			
	總 計 Grand Total			一 年 級 1st Year			二 年 級 2nd Year			三 年 級 3rd Year			計 Total	男 M.	女 F.
	計 Total	男 M.	女 F.	計 Total	男 M.	女 F.	計 Total	男 M.	女 F.	計 Total	男 M.	女 F.			
總 計 Grand Total	182582	95048	87534	72200	40272	31928	57746	29275	28471	52636	25501	27135	48751	22539	26212
農 業 Agriculture	1676	548	1128	676	256	420	476	153	323	524	139	385	502	161	341
工 業 Industry	81272	70047	11225	33016	29098	3918	25323	21742	3581	22933	19207	3726	20732	17062	3670
商 業 Commerce	81444	22986	58458	31548	10240	21308	26270	6960	19310	23626	5788	17840	21924	4995	16929
家 事 Home Economics	17027	848	16179	6398	383	6015	5340	244	5096	5289	221	5068	5399	226	5173
海事水產 Marine Products	744	472	272	364	226	138	205	128	77	175	118	57	130	74	56
藝 術 Fine Arts	419	147	272	198	69	129	132	48	84	89	30	59	64	21	43
國 立 National	7136	3804	3332	2595	1463	1132	2299	1228	1071	2242	1113	1129	2190	1055	1135
工 業 Industry	3693	3083	610	1331	1142	189	1205	1004	201	1157	937	220	1038	855	183
商 業 Commerce	2745	493	2252	974	206	768	905	158	747	866	129	737	962	141	821
農 業 Agriculture	454	208	246	193	106	87	122	57	65	139	45	94	124	52	72
家 事 Home Economics	244	20	224	97	9	88	67	9	58	80	2	78	66	7	59
直轄市立 Municipal	7227	4114	3113	2577	1523	1054	2442	1325	1117	2208	1266	942	2123	1158	965
工 業 Industry	4439	3667	772	1610	1356	254	1476	1201	275	1353	1110	243	1298	1049	249
商 業 Commerce	2788	447	2341	967	167	800	966	124	842	855	156	699	825	109	716
省 立 Provincial	38053	17326	20727	14844	7504	7340	11870	5171	6699	11339	4651	6688	10774	4184	6590
農 業 Agriculture	1222	340	882	483	150	333	354	96	258	385	94	291	378	109	269
工 業 Industry	15390	12701	2689	6362	5370	992	4707	3859	848	4321	3472	849	4053	3226	827
商 業 Commerce	18978	3811	15167	7020	1758	5262	6094	1088	5006	5864	965	4899	5631	775	4856
家 事 Home Economics	1719	2	1717	615		615	510		510	594	2	592	582		582
海事水產 Marine Products	744	472	272	364	226	138	205	128	77	175	118	57	130	74	56
私 立 Private	130166	69804	60362	52184	29782	22402	41135	21551	19584	36847	18471	18376	33664	16142	17522
工 業 Industry	57750	50596	7154	23713	21230	2483	17935	15678	2257	16102	13688	2414	14343	11932	2411
商 業 Commerce	56933	18235	38698	22587	8109	14478	18305	5590	12715	16041	4536	11505	14506	3970	10536
家 事 Home Economics	15064	826	14238	5686	374	5312	4763	235	4528	4615	217	4398	4751	219	4532
藝 術 Fine Arts	419	147	272	198	69	129	132	48	84	89	30	59	64	21	43

## (4)補習學校概況

## SUMMARY OF SUPPLEMENTARY SCHOOLS

## ⑤專科進修補習學校學生人數及畢業生人數

NUMBER OF STUDENTS AND GRADUATES IN JUNIOR COLLEGE  
SUPPLEMENTARY SCHOOLS BY COURSES OF STUDY

八十二學年度 SY 1993-94

單位: 人 (Unit: Person)

科系及其代號 Department And Code	學 生 人 數 ( No. of Students )												畢 業 生 數 No. of Graduates		
	學 總 計 GRAND TOTAL		一 年 級 1st year		二 年 級 2nd year		三 年 級 3rd year		四 年 級 4th year		計 TOTAL	男 M.	女 F.		
	男 M.	女 F.	男 M.	女 F.	男 M.	女 F.	男 M.	女 F.	男 M.	女 F.					
應用外語科 221513	737	155	582	61	265	55	166	39	151	0	0	62	14	48	
商業文書科 340401	103	7	96	7	96	0	0	0	0	0	0	0	0	0	
會計科 342801	2365	426	1939	129	622	124	510	128	695	45	112	547	50	497	
會計統計科 342803	1615	143	1472	63	529	45	445	35	498	0	0	553	40	513	
企業管理科 343401	7465	1558	5907	500	1944	428	1769	562	2020	68	174	1855	329	1526	
國際貿易科 343501	5260	747	4513	211	1514	239	1385	253	1531	44	83	1527	161	1366	
商業設計科 343503	236	32	204	7	46	9	89	16	69	0	0	47	9	38	
商業經營科 343504	425	87	338	31	121	10	65	46	152	0	0	0	0	0	
銀行保險科 343703	1916	410	1506	201	673	177	601	28	222	4	10	275	18	257	
(普通)行政科 345201	6978	2652	4326	803	1566	672	1120	748	1061	429	579	1259	513	746	
商業資訊科 464109	3816	835	2981	281	1072	252	844	276	991	26	74	1403	175	1228	
化學工程科 541201	377	182	195	77	91	45	43	60	61	0	0	104	36	68	
機械材料工程科 541401	146	79	67	32	25	28	22	19	20	0	0	31	21	10	
土木工程科 541601	532	388	144	163	56	131	39	94	49	0	0	133	84	49	
電機工程科 542201	1201	1068	133	412	66	361	35	295	32	0	0	316	291	25	
電子工程科 542204	543	398	145	159	57	140	43	99	45	0	0	139	96	43	
工業工程與管理 542606	777	328	449	125	186	99	129	104	134	0	0	190	84	106	
機械工程科 544201	230	209	21	99	10	60	8	50	3	0	0	41	37	4	
機械製造(工程)科 544205	378	310	68	90	39	120	20	100	9	0	0	75	65	10	
動力機械工程科 544208	180	156	24	51	13	31	6	74	5	0	0	30	26	4	
機械設計工程科 544211	329	244	85	87	36	91	34	66	15	0	0	56	41	15	
模具工程科 544213	191	160	31	48	13	53	12	59	6	0	0	41	33	8	
紡織工業科 547404	259	56	203	26	87	16	55	14	61	0	0	76	21	55	
建築設計科 580102	223	110	113	41	47	35	30	34	36	0	0	20	12	8	
合 計 :	36282	10740	25542	3704	9174	3221	7470	3199	7866	616	1032	8780	2156	6624	

## ⑥空中專科進修補習學校學生人數分析

NUMBER OF STUDENTS IN JUNIOR COLLEGE  
SUPPLEMENTARY SCHOOLS ON THE AIR

八十二學年度 SY 1993-94

	總 計 Grand Total			未滿20歲 Under age 20		20-24歲 20-24		25-29歲 25-29		30-34歲 30-34		35-39歲 35-39		40歲以上 40 & Over	
	計	男	女	男	女	男	女	男	女	男	女	男	女	男	女
	Total	M.	F.	M.	F.	M.	F.	M.	F.	M.	F.	M.	F.	M.	F.
學生數 No. of Students	27683	6577	21106	14	229	632	7064	3097	9384	1265	2178	839	1253	730	998
學習指導中心別 By Districts															
基隆 Keelung City	1427	482	945		3	32	296	340	469	46	63	29	52	35	62
台北 Taipei Muni.	9742	2179	7563	5	54	164	1737	1178	4282	304	635	271	414	257	441
桃園 Taoyuan County	1354	257	1097			38	258	177	701	12	40	10	33	20	65
台中 Taichung County	4548	1100	3448	3	94	141	1649	409	1026	260	390	177	189	110	100
嘉義 Chiayi County	865	258	607		7	32	253	83	190	70	97	39	35	34	25
台南 Tainan County	1701	400	1301	2	11	44	477	148	477	99	202	55	90	52	44
高雄 Kaohsiung Muni.	2791	569	2222	2	26	56	886	160	664	163	335	93	196	95	115
宜蘭 Ilan County	970	283	687			21	123	122	453	67	50	37	31	36	30
花蓮 Hualien County	615	203	412		3	16	108	102	190	36	39	33	43	16	29
台東 Taitung County	477	159	318			12	85	66	137	42	36	21	36	18	24
澎湖 Penghu County	93	46	47		4	4	10	18	17	7	7	13	6	4	3
金門 Kinmen County	48	29	19			7	8	8	4	8	4	5	2	1	1
新竹 Hsinchu County	1253	219	1034	1	25	38	436	72	296	55	158	29	80	24	39
彰化 Changhua County	1799	393	1406	1	2	27	738	214	478	96	122	27	46	28	20

附註: 表列各項數字均已分別歸列於前表中, 本表 僅供參考。

Note: The figures listed in this table are included in the previous table.

(5)空中大學概況  
SUMMARY OF THE OPEN UNIVERSITY  
八十二學年度 SY 1993-94

	計 Total	男 M.	女 F.	24歲以下 Under age		25-29		30-34		35-39		40-44		45-49		50-54		55-59		60歲以上 age 60 & o			
				男 M.	女 F.	男 M.	女 F.	男 M.	女 F.	男 M.	女 F.	男 M.	女 F.	男 M.	女 F.	男 M.	女 F.	男 M.	女 F.	男 M.	女 F.	男 M.	女 F.
教師數 No. of Teachers	87	57	30																				
職員人數 No. of Staffs	55	23	32																				
班級數 No. of Classes	644																						
學生人數 No. of Students	28997	9791	19206	1133	4946	2430	5462	2149	4023	1756	2614	1256	1585	546	423	276	118	121	28	124	7		
以學習指導中 心分:																							
基隆	661	264	397	37	104	61	115	63	79	50	56	33	36	11	3	8	4	1					
台北	13682	4041	9641	561	2555	1088	2644	819	1921	660	1335	486	859	224	239	102	63	44	19	57	6		
新竹	1377	481	896	46	198	113	284	123	201	94	124	48	71	32	12	12	6	7			6		
台中	4859	1797	3062	214	810	438	957	419	629	315	369	222	214	94	59	49	18	24	5	22	1		
嘉義	1286	543	743	47	197	122	208	125	171	112	78	79	61	29	25	14	3	6			9		
台南	1977	722	1255	64	322	186	350	171	293	132	178	93	81	36	24	27	6	7	1	6			
高雄	3553	1254	2299	114	549	281	655	269	504	234	332	185	190	89	52	43	15	23	2	16			
宜蘭	475	195	280	12	71	41	91	50	65	40	33	35	13	10	5	3	2	3			1		
花蓮	489	186	303	17	61	38	71	42	77	36	55	29	34	8	3	8	1	4	1	4			
台東	315	130	185	6	50	27	51	31	43	25	27	25	14	4		7		2		3			
澎湖	165	84	81	7	24	24	23	20	23	22	9	9	2	1		1							
金門	158	94	64	8	5	11	13	17	17	36	18	12	10	8	1	2							
以入學年度 分:																							
1993	12525	4011	8514	896	3392	1393	2433	830	1391	479	795	250	381	106	105	33	12	10	5	14			
1992	5553	1705	3848	190	1058	523	1074	411	761	267	535	202	317	64	79	22	21	16	2	10	1		
1991	2392	812	1580	38	293	206	478	216	352	176	278	99	138	39	38	17	3	8			13		
1990	1297	427	870	6	135	103	279	126	200	96	141	55	79	24	24	9	10	7	1	1	1		
1989	1160	438	722	3	68	81	234	108	191	106	130	66	73	42	22	18	4	4			10		
1988	1254	437	817		62	292	109	224	105	136	78	117	32	32	29	13	10	2	12	1			
1987	1582	599	983		34	274	120	274	158	196	137	166	70	42	49	23	18	7	13	1			
1986	3234	1362	1872		28	398	229	630	369	403	369	314	169	81	99	32	48	11	51	3			

附註：年滿18歲得登記為空大選讀生，修滿40學分成績及格者，取得報考全修生之同等學力。

Note: Age 18 or over can register to be elective student of the Open University; having earned 40 credits can at the examination of the equivalent level of full-time student.

## (6)短期補習班概況

## SUMMARY OF SHORT-TERM SUPPLEMENTARY CLASSES

八十一年 1992

	總計 Grand Total	文理類 Humanities Natural sci.	工類 Industry	商類 Commerce	資訊類 Adinistra- tion	家政類 Home Economics	藝術類 Fine Arts	運動類 Physical	其他類 Others
教師人數 No. of Teachers	18,737	12,069	327	1,530	818	1,471	2,174	88	260
學生人數 No. of Students	985,029	675,547	9,402	51,123	50,076	31,629	146,919	12,000	8,333
結業人數 No. of Graduates	870,805	592,300	8,936	45,102	46,123	29,872	130,661	10,690	7,121
補習班家數 Supplementary	3,356	1,522	93	318	169	592	549	33	80
台北市 Taipei Muni.	786	404	23	45	37	108	135	13	21
高雄市 Kaohsiung Muni.	411	246	11	27	20	40	48	8	11
台灣省 Taiwan Prov.	2,159	872	59	246	112	444	366	12	48
台北縣 Taipei County	399	132	15	63	14	95	58	6	16
宜蘭縣 Ilan county	52	19		1	6	19	7		
桃園縣 Taoyuan County	263	121	8	22	12	42	56		2
新竹縣 Hsinchu County	26	16		1	1	5	3		
苗栗縣 Miaoli County	55	23		6	6	12	7		1
台中縣 Taichung County	117	46	2	23	3	26	16	1	
彰化縣 Changhua County	191	80	2	21	7	44	35		2
南投縣 Nantou County	73	29		14	3	12	14		1
雲林縣 Yunlin County	50	30		9	4	3	3		1
嘉義縣 Chiayi County	5			1		4			
台南縣 Tainan County	49	17	1	2	2	13	14		
高雄縣 Kaohsiung County	95	45	1	7	1	18	18		5
屏東縣 Pingtung County	65	17	1	11	3	16	14	1	2
台東縣 Taitung County	18	6		2	2	6	2		
花蓮縣 Hualien County	58	21	1	8	7	11	8	1	1
澎湖縣 Penghu County	3			1	2				
基隆市 Keelung City	26	15		2		6	2		1
新竹市 Hsinchu City	92	47	2	7	4	12	19	1	
台中市 Taichung City	322	111	21	32	21	64	59	2	12
嘉義市 Chiayi City	76	27	2	5	5	18	17		2
台南市 Tainan City	124	70	3	8	9	18	14		2

註:1.本資料係摘錄自81年台灣地區各類短期補習班概況統計調查報告。

2.表中教師學生及結業人數係80年7月至81年6月之年資料,補習班家數係81年6月底資料。

Note:1.Extracted from 'Survey on Short-Term Supplementary Classes in 1992'

2.Dynamic Period:July, 1991-June, 1992;Static Point:June 30,1992



(7)延長以職業教育為主之國民教育  
 THE PROLONGED NATIONAL EDUCATION BASED UPON  
 VOCATIONAL EDUCATION  
 八十二學年度 SY 1993-94

	總 計 Grand Total						國 立 National			直 轄 市 立 Municipal			省 立 Provincial					私 立 Private				
	計 Total	工 業 Indus- try	商 業 Com- merce	農 業 Agric- ulture	家 事 Home Eco.	海 事 Marine Prod.	工 業	農 業	商 業	家 事	農 業	工 業	商 業	工 業	商 業	農 業	家 事	海 事	工 業	商 業	家 事	
附設校數 No. of Schools Affiliated	88																					
教師數 No. of Teachers	72																					
男 M.	38																					
女 F.	34																					
職員人數 No. of Staffs	13																					
男 M.	2																					
女 F.	11																					
班 級 數 No. of Classes	641	286	180	64	108	3	12	3	2	1	2	24	7	196	99	59	19	3	54	72	88	
一年級 1st Year	247	110	71	22	43	1	4	1	2	1	2	18	7	67	35	19	8	1	21	27	34	
二年級 2nd Year	199	87	58	20	33	1	4					5		62	34	20	4	1	16	24	29	
三年級 3rd Year	195	89	51	22	32	1	4	2				1		67	30	20	7	1	17	21	25	
學生人數 No. of Students	26,787	11,511	8,303	2,565	4,309	69	458	76	101	36	27	685	599	8,298	4,466	2,492	724	69	2,070	3,137	3,549	
男 M.	13,717	9,997	2,358	1,187	118	57	445	42	55	15	8	634	383	6,990	1,040	1,137	27	57	1,928	880	76	
女 F.	13,070	1,514	5,945	1,408	4,191	12	13	34	46	21	19	51	216	1,308	3,426	1,355	697	12	142	2,257	3,473	
一年級 1st Year	12,316	5,459	3,797	1,089	1,943	28	199	41	101	36	27	628	468	3,595	1,863	1,021	382	28	1,037	334	1,525	
男 M.	6,685	4,832	1,278	492	67	16	188	26	55	15	8	577	258	3,089	488	458	19	16	978	477	33	
女 F.	5,631	627	2,519	597	1,876	12	11	15	46	21	19	51	210	506	1,375	563	363	12	59	888	1,492	
二年級 2nd Year	7,766	3,186	2,551	762	1,253	14	144					29	131	2,430	1,448	762	112	14	583	972	1,141	
男 M.	3,781	2,720	654	367	26	14	143					29	125	2,021	313	367	8	14	527	216	18	
女 F.	3,985	466	1,897	395	1,227		1						6	409	1,135	395	104		56	756	1,123	
三年級 3rd Year	6,705	2,866	1,955	744	1,113	27	115	35				28		2,273	1,155	709	230	27	450	800	883	
男 M.	3,251	2,445	426	328	25	27	114	16				28		1,880	239	312		27	423	187	25	
女 F.	3,454	421	1,529	416	1,088		1	19						393	916	397	230		27	613	858	
八一學年度 計 Total	6,868	2,662	2,261	730	1,201	14	16	112	127			321	213	1,803	1,252	618	214	14	522	669	987	
畢業生人數 No. of Graduates																						
男 M.	3,194	2,303	465	386	26	14	12	94	23			297	42	1,499	232	292	4	14	495	168	22	
女 F.	3,674	359	1,796	344	1,175		4	18	104			24	171	304	1,020	326	210		27	501	965	

# 附 錄

## APPENDIX

附 1. 教育行政機關職員人數  
1. Number of Staffs of Educational Administration  
民國八十一年底  
End of 1993

	總 計			編 制 內 實 有 人 數			編 制 外 聘 雇 人 數		
	計	男	女	計	男	女	計	男	女
	Total	M.	F.	Total	M.	F.	Total	M.	F.
總 計 Grand Total	2,182	1,106	1,076	1,403	800	603	780	306	474
教 育 部 Ministry of Education	471	219	252	345	180	165	126	39	87
台北市政府教育局 Bureau of Edu. of Taipei Municipal Gov't	311	162	149	216	109	107	95	53	42
高雄市政府教育局 Bureau of Edu. of Kaohsiung Municipal Gov't	108	58	50	107	58	49	1		1
台灣省政府教育廳 Department of Edu. of Taiwan Provincial Gov't	376	156	220	265	148	117	111	8	103
台灣省各縣市政府教育局 County/City Educational Bureau	900	497	403	453	291	162	447	206	241
台北縣 Taipei County	60	34	26	34	19	15	26	15	11
宜蘭縣 Ilan County	36	16	20	18	9	9	18	7	11
桃園縣 Taoyuan County	45	23	22	26	18	8	19	5	14
新竹縣 Hsinchu County	41	23	18	18	11	7	23	12	11
苗栗縣 Miaoli County	39	26	13	20	12	8	19	14	5
台中縣 Taichung County	59	33	26	25	18	7	34	15	19
彰化縣 Changhua County	42	19	23	25	14	11	17	5	12
南投縣 Nantou County	47	31	16	25	16	9	22	15	7
雲林縣 Yunlin County	54	33	21	29	20	9	25	13	12
嘉義縣 Chiayi County	42	18	24	22	12	10	20	6	14
台南縣 Tainan County	58	39	19	30	22	8	28	17	11
高雄縣 Kaohsiung County	50	22	28	22	15	7	28	7	21
屏東縣 Pingtung County	50	22	28	23	14	9	27	8	19
台東縣 Taitung County	30	16	14	19	12	7	11	4	7
花蓮縣 Hualien County	42	23	19	20	11	9	22	12	10
澎湖縣 Penghu County	18	12	6	14	11	3	4	1	3
基隆市 Keelung City	39	28	11	17	13	4	22	15	7
新竹市 Hsinchu City	33	14	19	15	10	5	18	4	14
台中市 Taichung City	39	23	16	19	15	4	20	8	12
嘉義市 Chiayi City	28	14	14	14	9	5	14	5	9
台南市 Tainan City	48	28	20	18	10	8	30	18	12
金馬地區縣政府文教科 Educational & Cultural Divi- sion in Kinmen & Matsu Area	16	14	2	17	14	3			
金門縣 Kinmen County	10	8	2	10	8	2			
連江縣 Lienchiang County	6	6		7	6	1			

## 附2. 社會教育機構及職員人數

## 2. Number of Organizations and Staffs of General Social Education

民國八十二年底

End of 1993

單位:人  
Unit: Person

	總計		國立		直轄市立		省立		縣市立		私立	
	No. of Organizations	No. of Staffs	No. of Organizations	No. of Staffs	No. of Organizations	No. of Staffs	No. of Organizations	No. of Staffs	No. of Organizations	No. of Staffs	No. of Organizations	No. of Staffs
總計 Grand Total	431	5,788	13	1,439	55	1,320	12	717	338	2,218	13	94
文化中心 Cultural Center	20	1,235			1	134			19	1,101		
圖書館 Library	344	1,616	2	231	35	440	1	94	296	806	10	45
博物館 Museum	6	554	5	492			1	62				
科學館 National Taiwan Science Hall	1	48	1	48								
社會教育館 Social Education Center	8	173			2	66	4	80	2	27		
教育資料館 National Institute of Education Resources & Researches	1	131	1	131								
國父紀念館 Dr. Sun Yat-Sen Memorial Hall	1	141	1	141								
中正紀念堂 Chiang Kai-Shek Memorial Hall	1	95	1	95								
藝術館 National Taiwan Arts Center	1	57	1	57								
戲劇音樂廳 National Theater & Concert Hall	1	244	1	244								
國樂團 Chinese Classic Orchestra	2	74			2	74						
天文台 Astronomical Observatory	1	8			1	8						
交響樂團 Symphony Orchestra	3	232			2	111	1	121				
體育場 Gymnasium	19	401			2	105	1	30	16	266		
動物園 Zoological Observatory	4	172			2	136	1	23	1	13		
美術館 Fine Arts Museum	3	240			2	104	1	136				
民俗文物館 Folk Cultural Center	6	54							3	5	3	49
兒童育樂中心 Children's Recreational Center	2	66			2	66						
教師研習中心 Teachers Training Center	4	216			2	45	2	171				
兒童交通博物館 Taipei Children's Transportation Museum	1	27			1	27						
青少年育樂中心 Taipei Youth Recreational Center	1	4			1	4						
文建館 Cultural Reconstruction Museum	1								1			

## 附2-1 圖書館數、藏書冊數及閱覽人次

## Number of Libraries, Readers &amp; Stock Volume

年 度	Year	合 計			公 立			私 立		
		No. of Libraries	Stock Volume	No. of Readers	No. of Libraries	Stock Volume	No. of Readers	No. of Libraries	Stock Volume	No. of Readers
七十三	1984	149	4,891,041	7,760,822	124	4,764,232	7,627,149	25	126,809	133,673
七十四	1985	179	5,243,376	11,072,709	155	5,062,486	10,800,344	24	180,890	272,365
七十五	1986	201	5,982,458	13,036,113	172	5,841,531	12,945,988	29	140,927	90,125
七十六	1987	198	6,504,413	11,208,082	173	6,391,340	11,132,659	25	113,073	75,423
七十七	1988	204	7,358,532	12,017,634	178	7,233,070	11,953,172	26	125,462	64,462
七十八	1989	252	7,781,559	11,496,502	224	7,578,077	11,424,905	28	203,482	71,597
七十九	1990	324	8,818,128	12,646,135	294	8,538,905	12,274,634	30	279,223	371,501
八 十	1991	310	9,899,755	15,526,395	286	9,726,698	15,377,678	24	173,057	148,717
八十一	1992	331	10,289,869	10,902,570	317	10,137,003	10,815,044	14	152,866	87,526
八十二	1993	344	15,418,199	13,043,283	334	15,302,145	12,992,102	10	116,054	51,181

**附 3. 各級學校圖書館(室)概況**  
**3. All School Library Statistics**  
**(1) 國中、國小 Elementary and Junior High School**  
**八十二學年度 SY1993-94**

	國民小學 Elementary School			國民中學 Junior High School		
	合計 Total	公立 Public	私立 Private	合計 Total	公立 Public	私立 Private
圖書收藏冊數 計 Book Collections (No. of Volumes)	14,715,275	14,484,140	231,135	5,365,746	5,284,915	80,831
總類 Generalities	1,601,686	1,570,464	31,222	861,404	847,419	13,985
哲學類 Philosophy	292,372	288,580	3,792	199,073	196,535	2,538
宗教類 Religion	238,788	233,163	5,625	79,340	77,085	2,255
社會科學類 Social Sciences	1,377,025	1,344,935	32,090	646,811	635,384	11,427
自然科學類 Pure Sciences	2,716,112	2,667,937	48,175	622,167	610,352	11,815
應用科學類 Applied Sciences	1,158,754	1,137,284	21,470	329,493	326,144	3,349
美術類 Arts	828,739	820,367	8,372	225,130	222,307	2,823
語文類 Philology	5,131,683	5,071,348	60,335	1,591,608	1,573,175	18,433
史地類 Geogr./History	1,332,412	1,312,358	20,054	807,666	793,460	14,206
兒童讀物 (部分國立及金馬地區學校有此分類)	37,704	37,704	-	3,054	3,054	-
Juvenile Publications						
圖書閱覽座位數 Seating Capacity	209,310	207,989	1,321	57,948	57,023	925
圖書借閱人次 Number Of Borrowers/Per Year	11,724,881	11,630,228	94,653	2,194,359	2,172,828	21,531
圖書借閱冊數 Loans To Users/Per Year(Volumes)	19,529,565	19,389,689	139,876	3,884,982	3,828,353	56,629

附3. 各級學校圖書館(室)概況  
 Appencix 3. All School Library Statistics  
 (2) 高中、高職 Senior High and Vocational School  
 八十二學年度 SY1993-94

	高級中學 Senior High School			職業學校 Vocational School		
	合計 Total	公立 Public	私立 Private	合計 Total	公立 Public	私立 Private
圖書收藏冊數 計 Book Collections (No. of Volumes)	3,701,978	2,255,087	1,446,891	2,893,305	1,783,291	1,110,014
總類 Generalities	851,678	520,712	330,966	464,649	310,886	153,763
哲學類 Philosophy	190,044	105,388	84,656	136,071	81,413	54,658
宗教類 Religion	57,896	19,391	38,505	46,140	17,398	28,742
社會科學類 Social Sciences	392,589	246,750	145,839	399,293	242,216	157,077
自然科學類 Pure Sciences	348,380	238,358	110,022	225,076	144,076	81,000
應用科學類 Applied Sciences	258,047	128,282	129,765	446,524	283,639	162,885
美術類 Arts	177,798	108,589	69,209	153,114	70,157	82,957
語文類 Philology	994,279	615,336	378,943	749,854	454,363	295,491
史地類 Geogr./History	431,267	272,281	158,986	272,584	179,143	93,441
圖書閱覽座位數 Seating Capacity	35,812	22,545	13,267	24,951	15,807	9,144
圖書借閱人次 Number Of Borrower	1,337,083	1,028,978	308,105	978,057	671,090	306,967
圖書借閱冊數 Loans To Users/Per	2,043,688	1,621,759	421,929	1,615,231	1,099,166	516,065

## 附3. 各級學校圖書館概況

## 3. All School Library Statistics

## (3) 大專院校 Universities, Colleges and Junior Colleges

民國八十二年 SY 1993

	總計 Grand Total	專科學校 Junior Colleges			大學及獨立學校 University & Colleges		
		合計 Total	公立 Public	私立 Private	合計 Total	公立 Public	私立 Private
圖書收載冊數 計 Book Collection Total	17141054	12568703	8537780	4030923	4572351	1136318	3436033
總類 Generalities	2380604	1807141	1179006	628135	573463	186257	387206
哲學類 Philosophy	785754	610649	399002	211647	175105	40710	134395
宗教類 Religion	272976	211300	120452	90848	61676	11482	50194
社會科學類 Social Sciences	2263798	1681877	1245092	436785	581921	140246	441675
自然科學類 Pure Sciences	3110655	1839253	1135896	703357	1271402	263840	1007562
應用科學類 Applied Sciences	3259112	2634932	1879358	755574	624180	163476	460704
美術類 Arts	1645998	1283575	864109	419466	362423	108724	253699
語文類 Philology	2686379	1968316	1395999	572317	718063	152993	565070
史地類 Geogr/History	735778	531660	318866	212794	204118	68590	135528
圖書閱覽座位數(年底資料) Seating Capacity (End of year)	79031	48545	27976	20569	30486	5998	24488
圖書借閱人次 Number Of Borrowers/Per Year	4852336	3341776	2042498	1299278	1510560	425371	1085189
圖書借閱冊數 Loans To Users (Volumes)	10635546	6887357	3980296	2907061	3748189	1121061	2627128

### 附 4. 中等以下學校校舍校地概況表

#### 4. Area of Elementary and Secondary School Buildings and School Sites

##### (1) 國中、國小 Elementary and Junior High School 八十二年底 End of 1993

	國 民 小 學 Elementary School			國 民 中 學 Junior High School		
	合 計 Total	公 立 Public	私 立 Private	合 計 Total	公 立 Public	私 立 Private
普通教室 (間) No. of Ordinary classroom	67,699	67,175	524	27,889	27,695	194
特別教室 (間) No. of Special classroom	17,694	17,565	129	8,556	8,498	58
辦公室 (間) No. of office	10,775	10,643	132	6,607	6,542	65
禮 堂 (座) No. of Auditorium	895	881	14	386	381	5
圖 書 室 (室) No. of Library	3,820	3,800	20	818	809	9
餐 廳 (間) No. of Dining Hall	1,004	994	10	311	302	9
教職員宿舍 (間) No. of Dormitory for staffs	5,257	4,913	344	3,628	3,562	66
學生宿舍 (間) No. of Dormitory for students	406	106	300	462	219	243
廁所 (間、位) No. of Toilet	163,314	161,858	1,456	75,679	75,026	653
其 他 (間) Others	14,922	14,760	162	5,091	5,040	51
校舍總延面積(平方公尺) Area of School Buildings	51,316,763	51,101,331	215,432	10,370,321	10,283,897	86,424
校地總面積 Area of School Sites	74,349,294	74,120,103	229,191	19,964,326	19,809,181	155,145
運動場地面積 Area of Playground	14,676,647	14,584,671	91,976	7,536,440	7,460,030	76,410



附 4. 中等以下學校校舍校地概況表  
 4. Area of Elementary and Secondary School  
 Buildings and School Sites  
 (2) 高中、高職 Senior High and Vocational School  
 八十二年底 End of 1993

單位：間、平方公尺

	合 計 Total		公 立 Public		私 立 Private	
	間 數 Number	面 積 Area	間 數 Number	面 積 Area	間 數 Number	面 積 Area
高級中學 Senior High School						
普通教室 No. of Ordinary classroom	8,681	858,281	4,285	454,929	4,396	403,352
特別教室 No. of Special classroom	3,128	440,149	1,753	297,390	1,375	142,759
辦公室 No. of office	2,620	273,489	1,437	179,817	1,183	93,672
禮堂 No. of Auditorium	244	333,713	134	229,322	110	104,391
(含活動中心)						
圖書室 No. of Library	435	188,432	272	152,929	163	35,503
實習場所 No. of workshop	1,187	230,662	571	127,448	616	103,214
(含實驗室) (Include Laboratory)						
餐廳 No. of Dining Hall	199	81,957	77	28,727	122	53,230
教職員宿舍 No. of Dormitory for staffs	3,331	213,301	2,701	182,036	630	31,265
學生宿舍 No. of Dormitory for students	8,680	235,665	3,034	108,189	5,646	127,476
廁所 No. of Toilet	38,429	135,850	21,276	77,395	17,153	58,455
其他 Others	1,858	474,057	984	346,256	874	127,801
校地總面積 Area of School Sites		8,568,798		5,307,141		3,261,657
(平方公尺)						
校舍總延面 Area of School Buildings		3,916,475		2,362,908		1,553,567
(平方公尺)						
運動場地面 Area of Playground		2,070,582		1,116,149		954,433
(平方公尺)						
職業學校 Vocational School						
普通教室 No. of Ordinary classroom	8,310	823,548	3,686	387,961	4,624	435,587
特別教室 No. of Special classroom	3,196	462,749	1,579	272,417	1,617	190,332
辦公室 No. of office	2,851	310,072	1,652	215,100	1,199	94,972
禮堂 No. of Auditorium	209	315,231	114	230,865	95	84,366
(含活動中心)						
圖書室 No. of Library	358	121,109	192	91,928	166	29,181
實習場所 No. of workshop	2,986	1,033,244	1,870	788,014	1,116	245,230
(含實驗室) (Include Laboratory)						
餐廳 No. of Dining Hall	199	67,767	94	35,013	105	32,754
教職員宿舍 No. of Dormitory for staffs	2,118	136,112	1,850	123,592	268	12,520
學生宿舍 No. of Dormitory for students	4,626	206,375	1,784	80,637	2,842	125,738
廁所 No. of Toilet	35,551	132,024	19,228	73,575	16,323	58,449
其他 Others	1,489	1,035,208	880	759,412	609	275,796
校地總面積 Area of School Sites		11,994,190		8,928,282		3,065,908
(平方公尺)						
校舍總延面 Area of School Buildings		4,747,708		2,916,436		1,831,272
(平方公尺)						
運動場地面 Area of Playground		2,200,099		1,271,504		928,595
(平方公尺)						

附 5. 中等以下學校學生裸視視力  
5. Eyesight of Elementary and Secondary School Students  
(1) 國中、國小 Elementary and Junior High School  
八十二學年度 SY 1993-94

	合 計 Total			公 立 Public			私 立 Private		
	計 Total	視力正常人數 兩眼均達0.9	視力不良人數 一眼未達0.9	小 計 Sub-Total	視力正常人數 兩眼均達0.9	視力不良人數 一眼未達0.9	小 計 Sub-Total	視力正常人數 兩眼均達0.9	視力不良人數 一眼未達0.9
		Good	Defected		Good	Defected		Good	Defected
國民小學 Elementary School									
合 計 Total	計 T. 2,097,744 男 M. 1,083,227 女 F. 1,014,517	1,477,289 784,424 692,865	620,455 298,803 321,652	2,073,239 1,069,654 1,003,585	1,462,511 775,854 686,657	610,728 293,800 316,928	24,505 13,573 10,932	14,778 8,570 6,208	9,727 5,003 4,724
一年級 1st Year	計 T. 309,589 男 M. 161,010 女 F. 148,579	249,349 131,310 118,039	60,240 29,700 30,540	305,492 158,683 146,809	246,268 129,540 116,728	59,224 29,143 30,081	4,097 2,327 1,770	3,081 1,770 1,311	1,016 557 459
二年級 2nd Year	計 T. 312,843 男 M. 161,424 女 F. 151,419	245,008 127,780 117,228	67,835 33,644 34,191	308,665 159,156 149,509	242,096 126,155 115,941	66,569 33,001 33,568	4,178 2,268 1,910	2,912 1,625 1,287	1,266 643 623
三年級 3rd Year	計 T. 347,438 男 M. 179,086 女 F. 168,352	257,043 134,894 122,149	90,395 44,192 46,203	343,192 176,775 166,417	254,381 133,382 120,999	88,811 43,393 45,418	4,246 2,311 1,935	2,662 1,512 1,150	1,584 799 785
四年級 4th Year	計 T. 359,491 男 M. 185,351 女 F. 174,140	251,436 133,030 118,406	108,055 52,321 55,734	355,404 183,080 172,324	249,082 131,653 117,439	106,312 51,427 54,885	4,087 2,271 1,816	2,344 1,377 967	1,743 894 849
五年級 5th Year	計 T. 376,429 男 M. 194,121 女 F. 182,308	243,740 131,085 112,655	132,689 63,036 69,653	372,472 191,914 180,558	241,722 129,857 111,865	130,750 62,057 68,693	3,957 2,207 1,750	2,018 1,228 790	1,939 979 960
六年級 6th Year	計 T. 391,954 男 M. 202,235 女 F. 189,719	230,713 126,325 104,388	161,241 75,910 85,331	388,014 200,046 187,968	228,952 125,267 103,685	159,062 74,779 84,283	3,940 2,189 1,751	1,761 1,058 703	2,179 1,131 1,048
國民中學 Junior High School									
合 計 Total	計 T. 1,182,648 男 M. 606,981 女 F. 575,667	527,412 300,741 226,671	655,236 306,240 348,996	1,107,530 563,826 543,704	503,149 285,363 217,786	604,381 278,463 325,918	75,118 43,155 31,963	24,263 15,378 8,885	50,855 27,777 23,078
一年級 1st Year	計 T. 396,255 男 M. 203,795 女 F. 192,460	198,248 111,430 86,818	198,007 92,365 105,642	369,063 188,440 180,623	188,029 105,067 82,962	181,034 83,373 97,661	27,192 15,355 11,837	10,219 6,363 3,856	16,973 8,992 7,981
二年級 2nd Year	計 T. 392,878 男 M. 201,692 女 F. 191,186	172,112 98,471 73,641	220,766 103,221 117,545	368,076 187,347 180,729	164,196 93,398 70,798	203,880 93,949 109,931	24,802 14,345 10,457	7,916 5,073 2,843	16,886 9,272 7,614
三年級 3rd Year	計 T. 393,515 男 M. 201,494 女 F. 192,021	157,052 90,840 66,212	236,463 110,654 125,809	370,391 188,039 182,352	150,924 86,898 64,026	219,467 101,141 118,326	23,124 13,455 9,669	6,128 3,942 2,186	16,996 9,513 7,483

附註：一眼在0.9以下者為視力不良。

Note: Visual acuity test under 0.9 was marked as defected.

附 5. 中等以下學校學生裸視視力  
5. Eyesight of Elementary and Secondary School Students  
(2) 高中、高職 Senior High and Vocational School  
八十二學年度 SY 1993-94

單位:人

		合 計			公 立			私 立		
		Total			Public			Private		
		計 Total	視力正常人數 兩眼均達0.9 Good	視力不良人數 一眼未達0.9 Defected	小計 Sub-Total	視力正常人數 兩眼均達0.9 Good	視力不良人數 一眼未達0.9 Defected	小計 Sub-Total	視力正常人數 兩眼均達0.9 Good	視力不良人數 一眼未達0.9 Defected
高級中學										
Senior High School										
	計 T.	253,617	33,276	220,341	167,132	16,060	151,072	86,485	17,216	69,269
合 計	男 M.	134,354	20,250	114,104	91,447	10,558	80,889	42,907	9,692	33,215
Total	女 F.	119,263	13,026	106,237	75,685	5,502	70,183	43,578	7,524	36,054
	計 T.	87,603	12,591	75,012	56,800	6,285	50,515	30,803	6,306	24,497
一 年 級	男 M.	46,652	7,783	38,869	30,941	4,059	26,882	15,711	3,724	11,987
1st Year	女 F.	40,951	4,808	36,143	25,859	2,226	23,633	15,092	2,582	12,510
	計 T.	84,373	10,985	73,388	56,214	5,378	50,836	28,159	5,607	22,552
二 年 級	男 M.	44,835	6,636	38,199	31,018	3,613	27,405	13,817	3,023	10,794
2nd Year	女 F.	39,538	4,349	35,189	25,196	1,765	23,431	14,342	2,584	11,758
	計 T.	81,641	9,700	71,941	54,118	4,397	49,721	27,523	5,303	22,220
三 年 級	男 M.	42,867	5,831	37,036	29,488	2,886	26,602	13,379	2,945	10,434
3rd Year	女 F.	38,774	3,869	34,905	24,630	1,511	23,119	14,144	2,358	11,786
職業學校										
Vocational School										
	計 T.	473,726	183,231	290,495	183,515	52,450	131,065	290,211	130,781	159,430
合 計	男 M.	219,765	99,592	120,173	95,951	33,798	62,153	123,814	65,794	58,020
Total	女 F.	253,961	83,639	170,322	87,564	18,652	68,912	166,397	64,987	101,410
	計 T.	175,039	68,339	106,700	65,677	18,999	46,678	109,362	49,340	60,022
一 年 級	男 M.	83,661	38,032	45,629	35,601	12,462	23,139	48,060	25,570	22,490
1st Year	女 F.	91,378	30,307	61,071	30,076	6,537	23,539	61,302	23,770	37,532
	計 T.	153,240	60,338	92,902	60,231	17,545	42,686	93,009	42,793	50,216
二 年 級	男 M.	71,249	32,415	38,834	31,551	11,330	20,221	39,698	21,085	18,613
2nd Year	女 F.	81,991	27,923	54,068	28,680	6,215	22,465	53,311	21,708	31,603
	計 T.	141,978	53,409	88,569	56,736	15,789	40,947	85,242	37,620	47,622
三 年 級	男 M.	64,177	28,764	35,413	28,578	9,949	18,629	35,599	18,815	16,784
3rd Year	女 F.	77,801	24,645	53,156	28,158	5,840	22,318	49,643	18,805	30,838
	計 T.	3,469	1,145	2,324	871	117	754	2,598	1,028	1,570
四 年 級	男 M.	678	381	297	221	57	164	457	324	133
4th Year	女 F.	2,791	764	2,027	650	60	590	2,141	704	1,437

附註:一眼在0.9以下者為視力不良。

Note: Visual acuity test under 0.9 was marked as defected.

附 6. 中等學校學生獎懲人數表  
6. Case of Student Discipline and Achievements in  
Secondary Schools

八十一學年度 SY 1992-93

	國民中學 Junior High School			高級中學 Senior High School			職業學校 Vocational School		
	小計 Total	公立 Public	私立 Private	小計 Total	公立 Public	私立 Private	小計 Total	公立 Public	私立 Private
獎 勵 Merit									
嘉獎 人數 Persons	774,516	740,836	33,680	139,203	99,437	39,766	311,322	129,669	181,653
Honor 次數 Cases	1,525,683	1,461,138	64,545	292,888	211,549	81,339	754,514	328,920	425,594
小功 人數 Persons	400,360	379,857	20,503	105,015	73,629	31,386	290,116	96,016	164,100
Merit 次數 Cases	594,223	563,446	30,777	172,301	119,106	53,195	489,381	181,126	308,255
大功 人數 Persons	31,611	30,703	908	5,536	3,484	2,052	17,353	4,485	12,868
Large- 次數 Cases	37,094	36,064	1,030	5,975	3,765	2,210	21,025	5,157	15,868
Merit									
其他 人數 Persons	-	-	-	-	-	-	207	72	135
Others 次數 Cases	-	-	-	-	-	-	255	82	173
處 罰 :									
Administration Measure									
警告 人數 Persons	173,293	165,913	7,380	45,472	30,942	14,530	150,281	58,748	91,533
Warning 次數 Cases	301,955	290,145	11,810	81,309	55,363	25,946	304,306	119,269	185,037
小過 人數 Persons	68,480	66,606	1,874	13,695	8,057	5,638	84,111	28,276	55,835
Demerit 次數 Cases	101,083	98,649	2,434	19,465	11,359	8,106	135,972	43,143	92,829
大過 人數 Persons	17,010	16,260	750	3,673	1,788	1,885	19,138	5,269	13,869
Large 次數 Cases	20,433	19,607	826	4,113	1,960	2,153	23,036	6,006	17,030
Demerit									
處 分 :									
Punishment Measure									
留校察看 人數 Persons	16	13	3	790	435	355	4,649	1074	3,575
Detained at 次數 Cases	16	13	3	826	462	364	4,836	1172	3,664
School									
改變學習環境 人數 Persons	221	214	7	-	-	-	-	-	-
Change Learning Environment									
家長帶回管教 人數 Persons	1,740	1,535	205	-	-	-	-	-	-
To Discipline by Household Head									
退 學 人數 Persons	4	4	-	387	133	254	4,076	651	3,425
Dismissal									
其 他 人數 Persons	-	-	-	56	27	29	575	35	540
Others									

附 7. 各級學校年齡別學生人數  
八十二學年度

	總 計 Grand Total	幼稚教育	國民教育		中等教育		高等教	
		Pre-School Education	Nine-Year Compulsory Education		Secondary Education		Higher Education	
		幼稚園 Kinder- garten	國 小 Elementary School	國 中 Junior High School	高 中 High School	高 職 Vocational School	專 科 Junior College	大 學 University & College
總 計 Total	5,316,947	237,779	2,111,037	1,187,370	238,660	515,211	367,373	285,982
Grand Total 男 M.	2,707,241	124,412	1,089,298	609,767	127,112	240,392	183,215	158,113
女 F.	2,609,706	113,367	1,021,739	577,603	111,548	274,819	184,158	127,869
3至未滿 4歲 3-	男 M. 13,546	13,546						
女 F. 11,830	11,830							
4至未滿 5歲 4-	男 M. 43,869	43,869						
女 F. 39,793	39,793							
5至未滿 6歲 5-	男 M. 69,938	63,706	6,158					
女 F. 64,931	58,761	6,113						
6至未滿 7歲 6-	男 M. 161,098	3,291	157,762					
女 F. 149,711	2,983	146,686						
7至未滿 8歲 7-	男 M. 162,418		162,353					
女 F. 152,716		152,680						
8至未滿 9歲 8-	男 M. 179,512		179,421					
女 F. 168,924		168,858						
9至未滿 10歲 9-	男 M. 186,974		186,882					
女 F. 175,136		175,063						
10至未滿 11歲 10-	男 M. 196,757		196,661					
女 F. 185,323		185,262						
11至未滿 12歲 11-	男 M. 213,146		192,430	20,613				
女 F. 200,355		180,790	19,470					
12至未滿 13歲 12-	男 M. 200,289		6,923	193,188				
女 F. 189,454		5,715	183,619					
13至未滿 14歲 13-	男 M. 203,231		513	202,228	110	5		
女 F. 193,870		395	193,228	35				
14至未滿 15歲 14-	男 M. 194,339		118	176,912	5,175	7,997		
女 F. 184,753		111	167,601	4,861	8,973			
15至未滿 16歲 15-	男 M. 164,556		77	15,678	39,209	72,998	10,996	
女 F. 162,120		66	12,875	35,833	80,462	10,716		

## 7. Number of Students of All levels by Ages

SY 1993-94

育	特 殊 教 育 Special Education					補 習 教 育 Supplementary Education						
	多重障礙 Multi- Handi- capped	幼稚園 Kinder- garten	國 小 Elementary School	國 中 Junior High School	高 職 Vocational School	國 小 Elementary School	國 中 Junior High School	高 中 High School	高 職 Vocational School	延教班 Prolonged National Education	專 科 Junior College	空中大學 Open University
35,830	128	135	1,198	1,231	1,288	24,975	26,083	8,019	182,582	26,787	36,282	28,997
26,705	77	69	897	753	717	1,314	10,133	5,171	95,048	13,717	10,740	9,791
9,125	51	66	501	478	571	23,661	15,950	2,848	87,534	13,070	25,542	19,206
	2	63	9									
	1	53	3									
	3	5	37									
	3	10	29									
	5	1	59									
	5	3	28									
	14		77									
	3		63									
	7		85									
	2		71									
	5		91									
	1		60									
	4		95	4								
	4		90	1								
	6		100	67		1	4					
	3		66	45			6					
	6		57	153	1	48	107		3			
	5		43	77	1	13	54		19			
	5		43	213	6	16	277	30	2,996	551		
	3		23	159	3	14	204	64	2,363	374		
	5		22	134	109	23	830	726	19,877	3,872		
	3		18	86	74	46	568	507	17,799	3,067		

附 7. 各級學校年齡別學生人數 (續)  
八十二學年度

	總 計 Grand Total	幼稚教育	國 民 教 育		中 等 教 育		高 等 教 育	
		Pre-School Education	Nine-Year Compulsory Education		Secondary Education		Higher Education	
		幼 稚 園 Kinder- garten	國 小 Elementary School	國 中 Junior High School	高 中 High School	高 職 Vocational School	專 科 Junior College	大 學 University & College
16至未滿17歲 16-	男 M.	165,537		1,011	41,729	76,762	16,816	
	女 F.	171,750		714	37,134	89,347	16,313	
17至未滿18歲 17-	男 M.	147,650		116	34,209	64,986	20,418	1,356
	女 F.	152,403		76	30,327	76,882	18,985	1,073
18至未滿19歲 18-	男 M.	70,682		21	5,749	12,718	24,687	14,570
	女 F.	64,654		20	3,014	14,952	22,817	13,657
19至未滿20歲 19-	男 M.	67,833			834	3,440	34,476	22,984
	女 F.	63,552			312	3,149	33,996	19,996
20至未滿21歲 20-	男 M.	60,025			94	1,039	28,596	27,265
	女 F.	57,736			26	640	28,528	23,086
21至未滿22歲 21-	男 M.	45,634			3	349	15,179	26,223
	女 F.	51,142			6	355	19,570	24,038
22至未滿23歲 22-	男 M.	31,554				98	7,803	19,215
	女 F.	35,865				59	12,914	16,918
23至未滿24歲 23-	男 M.	25,534					5,231	13,320
	女 F.	24,920					8,100	9,850
24至未滿25歲 24-	男 M.	21,021					5,226	9,074
	女 F.	16,433					4,552	5,273
25至未滿26歲 25-	男 M.	27,091					4,646	7,216
	女 F.	47,101					2,622	3,178
26至未滿27歲 26-	男 M.	12,288					3,173	5,263
	女 F.	7,688					1,507	2,052
27至未滿28歲 27-	男 M.	8,788					1,913	3,297
	女 F.	6,143					983	1,457
28至未滿29歲 28-	男 M.	6,381					1,109	2,110
	女 F.	5,294					708	1,045
29至未滿30歲 29-	男 M.	4,723					737	1,372
	女 F.	4,431					461	879
30歲以上 30 & Over	男 M.	22,827					2,209	4,848
	女 F.	21,678					1,386	5,367

## 7. Number of Students of All Levels by Ages (Cont.)

SY 1993-94

單位:人  
Unit:Person

育	特 殊 教 育 Special Education					補 習 教 育 Supplementary Education							
	多重障礙 Multi- Handi- capped	幼 稚 園 Kinder- garten	國 小 Elementary School	國 中 Junior High School	高 職 Vocational School	國 小 Elementary School	國 中 Junior High School	高 中 High School	高 職 Vocational School	延 教 班 Prolonged National Education	專 科 Junior College	空 中 大 學 Open University	
	6		12	86	180	37	1,156	786	23,239	3,717	0		
	1		4	51	131	44	752	566	23,473	3,220	0		
	3		4	54	175	43	1,287	1,163	20,805	3,030	1		
	5		3	36	149	53	805	695	20,449	2,863	2		
	2		4	23	105	26	727	819	10,161	1,069	1		
	3			13	93	119	539	294	7,729	1,100	304		
	2			10	59	29	356	379	4,853	391	20		
	2			3	61	246	329	160	4,066	580	652		
				2	39	23	151	202	2,319	159	82	54	
				3	30	365	280	78	2,445	369	1,275	611	
	344	2	2	7	43	16	148	101	2,019	915	176	107	
	73	7		4	29	332	312	68	2,249	1,448	1,703	948	
	2,100					24	187	113	1,486	2	317	209	
	818					617	242	50	1,214	8	2,005	1,020	
	4,304					26	173	125	1,450	1	557	347	
	1,594					687	195	40	842	11	2,481	1,120	
	3,953					29	209	119	1,210		785	416	
	1,690					426	214	33	669	11	2,318	1,247	
	2,904					973	4,521	608	4,630	10	1,097	486	
	1,296					20,699	11,450	293	4,217	19	2,186	1,141	
	2,299										1,080	473	
	852										2,160	1,117	
	2,085										1,023	470	
	580										2,015	1,108	
	1,703										960	499	
	457										2,063	1,021	
	1,257										855	502	
	313										1,703	1,075	
	5,756										3,786	6,228	
	1,452										4,675	8,798	



附8. 大專院校校數暨在學學生人數(按地區別分)  
8. Number of Students in Universities, Colleges &  
Junior Colleges by Location of Schools  
八十二學年度 SY 1993-94

地區別	校數	合計	男	計女	博男	士女	碩男	士女	學男	士女	二男	專女	三男	專女	五男	專女	
總計	小計	125	689185	368033	321152	6433	1280	20272	7845	158113	127869	71730	90970	6859	5574	104626	87614
	公立	43	210416	123157	87259	5794	1057	15296	5228	68133	52768	13794	14970	4621	2568	15519	10668
	私立	82	478769	244876	233893	639	223	4976	2617	89980	75101	57936	76000	2238	3006	89107	76946
台北市	小計	25	174819	88582	86237	2860	825	7383	3907	51754	53327	6682	13606	3786	1925	16117	12647
	公立	13	83582	44639	38943	2622	732	6085	3060	26938	27146	1366	3672	3446	1161	4182	3172
	私立	12	91237	43943	47294	238	93	1298	847	24816	26181	5316	9934	340	764	11935	9475
高雄市	小計	6	25152	15533	9619	378	78	1069	422	5104	3508	4070	2660	0	0	4912	2951
	公立	4	18449	12408	6041	303	41	956	317	2704	1860	4070	2660	0	0	4375	1163
	私立	2	6703	3125	3578	75	37	113	105	2400	1648	0	0	0	0	537	1788
台灣省	小計	94	489214	263918	225296	3195	377	11820	3516	101255	71034	60978	74704	3073	3649	83597	72016
	公立	26	108385	66110	42275	2869	284	8255	1851	38491	23762	8358	8638	1175	1407	6962	6333
	私立	68	380829	197808	183021	326	93	3565	1665	62764	47272	52620	66066	1898	2242	76635	65683
台北縣	小計	15	106029	57915	48114	167	56	1283	868	21148	19812	12656	12247	2606	3404	20055	11727
	公立	1	2484	774	1710	0	0	0	0	0	0	0	0	708	1162	66	548
	私立	14	103545	57141	46404	167	56	1283	868	21148	19812	12656	12247	1898	2242	19989	11179
宜蘭縣	小計	2	6987	4217	2770	0	0	0	0	0	0	840	960	0	0	3377	1810
	公立	1	2495	1819	676	0	0	0	0	0	0	322	163	0	0	1497	513
	私立	1	4492	2398	2094	0	0	0	0	0	0	518	797	0	0	1880	1297
桃園縣	小計	10	45001	30952	14049	384	14	1993	353	14398	5168	11366	7139	0	0	2811	1375
	公立	2	6426	4893	1533	316	12	1102	220	3475	1301	0	0	0	0	0	0
	私立	8	38575	26059	12516	68	2	891	133	10923	3867	11366	7139	0	0	2811	1375
新竹縣	小計	2	13753	9459	4294	0	0	0	0	0	0	3195	2132	0	0	6264	2162
	公立	0	0	0	0	0	0	0	0	0	0	0	0	0	0	0	0
	私立	2	13753	9459	4294	0	0	0	0	0	0	3195	2132	0	0	6264	2162
苗栗縣	小計	2	7971	5338	2633	0	0	0	0	0	0	4138	2188	0	0	1200	445
	公立	0	0	0	0	0	0	0	0	0	0	0	0	0	0	0	0
	私立	2	7971	5338	2633	0	0	0	0	0	0	4138	2188	0	0	1200	445
台中縣	小計	3	20996	6178	14818	0	6	24	135	1329	8176	4596	3306	0	0	229	3195
	公立	1	5828	4306	1522	0	0	0	0	0	0	4306	1522	0	0	0	0
	私立	2	15168	1872	13296	0	6	24	135	1329	8176	290	1784	0	0	229	3195
彰化縣	小計	4	12325	9112	3213	26	23	199	97	2470	1411	2142	744	0	0	4275	938
	公立	1	2481	1209	1272	26	23	73	74	1110	1175	0	0	0	0	0	0
	私立	3	9844	7903	1941	0	0	126	23	1360	236	2142	744	0	0	4275	938
南投縣	小計	1	4869	3485	1384	0	0	0	0	0	0	862	490	0	0	2623	894
	公立	0	0	0	0	0	0	0	0	0	0	0	0	0	0	0	0
	私立	1	4869	3485	1384	0	0	0	0	0	0	862	490	0	0	2623	894

註：1. 中興大學之台北法商學院在本表中視為一所學校，致台北市有13所公立大專院校。  
註：2. 私立國際商專停招，未計校數。

附8. 大專院校校數暨在學學生人數(按地區別分)續  
 8. Number of Students in Universities, Colleges & Junior  
 Colleges by Location of Schools (Cont.)  
 八十二學年度 SY 1993-94

地區別	校數	合計	男	計女	博男	士女	碩男	士女	學男	士女	二男	專女	三男	專女	五男	專女	
雲林縣	小計	3	7938	5465	2473	0	0	49	7	1433	482	1648	1454	0	0	2335	530
	公立	2	6273	5178	1095	0	0	49	7	1433	482	1361	76	0	0	2335	530
	私立	1	1665	287	1378	0	0	0	0	0	0	287	1378	0	0	0	0
嘉義縣	小計	3	8190	5028	3162	28	6	464	193	1669	1766	635	323	0	0	2232	874
	公立	2	4285	2161	2124	28	6	464	193	1669	1766	0	159	0	0	0	0
	私立	1	3905	2867	1038	0	0	0	0	0	0	635	164	0	0	2232	874
台南縣	小計	8	46425	21381	25044	0	0	0	0	67	78	7727	12208	0	0	13587	12758
	公立	0	0	0	0	0	0	0	0	0	0	0	0	0	0	0	0
	私立	8	46425	21381	25044	0	0	0	0	67	78	7727	12208	0	0	13587	12758
高雄縣	小計	6	29049	14823	14226	0	0	33	5	2088	395	3049	5491	0	0	9653	8335
	公立	0	0	0	0	0	0	0	0	0	0	0	0	0	0	0	0
	私立	6	29049	14823	14226	0	0	33	5	2088	395	3049	5491	0	0	9653	8335
屏東縣	小計	6	22450	8910	13540	0	0	40	10	3609	2919	1665	4103	87	13	3509	6495
	公立	3	8779	3932	4847	0	0	40	10	3609	2919	138	1374	87	13	58	531
	私立	3	13671	4978	8693	0	0	0	0	0	0	1527	2729	0	0	3451	5964
台東縣	小計	1	1732	772	960	0	0	0	0	772	807	0	153	0	0	0	0
	公立	1	1732	772	960	0	0	0	0	772	807	0	153	0	0	0	0
	私立	0	0	0	0	0	0	0	0	0	0	0	0	0	0	0	0
花蓮縣	小計	4	7620	2824	4796	0	0	8	12	787	1166	1078	2584	0	0	951	1034
	公立	1	2135	795	1340	0	0	8	12	787	1166	0	162	0	0	0	0
	私立	3	5485	2029	3456	0	0	0	0	0	0	1078	2422	0	0	951	1034
澎湖縣	小計	0	0	0	0	0	0	0	0	0	0	0	0	0	0	0	0
	公立	0	0	0	0	0	0	0	0	0	0	0	0	0	0	0	0
	私立	0	0	0	0	0	0	0	0	0	0	0	0	0	0	0	0
基隆市	小計	3	13253	4674	8579	52	8	462	89	3174	814	443	3739	0	0	543	3929
	公立	1	4599	3688	911	52	8	462	89	3174	814	0	0	0	0	0	0
	私立	2	8654	986	7668	0	0	0	0	0	0	443	3739	0	0	543	3929
新竹市	小計	5	21508	15596	5912	1666	165	3229	555	9847	3366	209	308	0	0	645	1518
	公立	3	16267	12286	3981	1666	165	3060	543	7560	3108	0	165	0	0	0	0
	私立	2	5241	3310	1931	0	0	169	12	2287	258	209	143	0	0	645	1518
台中市	小計	12	84963	41892	43071	260	69	2002	822	29012	19488	2775	11731	380	232	7463	10729
	公立	4	21222	9256	11966	169	40	963	333	5450	5038	703	3637	380	232	1591	2686
	私立	8	63741	32636	31105	91	29	1039	489	23562	14450	2072	8094	0	0	5872	8043
嘉義市	小計	2	10307	3799	6508	0	0	0	0	0	0	1954	3240	0	0	1845	3268
	公立	1	5531	2943	2588	0	0	0	0	0	0	1528	1063	0	0	1415	1525
	私立	1	4776	856	3920	0	0	0	0	0	0	426	2177	0	0	430	1743
台南市	小計	2	17848	12098	5750	612	30	2034	370	9452	5186	0	164	0	0	0	0
	公立	2	17848	12098	5750	612	30	2034	370	9452	5186	0	164	0	0	0	0
	私立	0	0	0	0	0	0	0	0	0	0	0	0	0	0	0	0

註: 1. 中興大學之台北法商學院在本表中視為一所學校,致台北市有13所公立大專院校。  
 註: 2. 私立國際商專停招,未計校數。

附9. 大專院校校數暨畢業生人數(按地區別分)  
9. Number Graduates From Universities, Colleges & Junior  
Colleges by Location of Schools  
八十一學年度 SY 1992-93

地區別	校數	合計	男	計女	博男	士女	碩男	士女	學男	士女	二男	專女	三男	專女	五男	專女	
總計	小計	120	156853	79536	77317	598	110	7008	2232	30424	29054	21253	26942	3758	3456	16495	15523
	公立	41	50691	29508	21183	532	84	5540	1577	14722	11819	4647	4873	1692	957	2375	1873
	私立	79	106162	50028	56134	66	26	1468	655	15702	17235	16606	22069	2066	2499	14120	13650
台北市	小計	25	41851	19688	22163	297	78	2656	1121	10448	11239	1625	4092	1968	2487	2694	3146
	公立	13	20429	10711	9718	269	67	2224	937	6246	6449	509	1352	750	365	713	548
	私立	12	21422	8977	12445	28	11	432	184	4202	4790	1116	2740	1218	2122	1981	2598
高雄市	小計	6	5312	3339	1973	31	7	272	83	997	703	1262	431	0	0	777	749
	公立	4	4165	2787	1378	20	1	237	59	569	403	1262	431	0	0	699	484
	私立	2	1147	552	595	11	6	35	24	428	300	0	0	0	0	78	265
台灣省	小計	89	109690	56509	53181	270	25	4080	1028	18979	17112	18366	22419	1790	969	13024	11628
	公立	24	26097	16010	10087	243	16	3079	581	7907	4967	2876	3090	942	592	963	841
	私立	65	83593	40499	43094	27	9	1001	447	11072	12145	15490	19329	848	377	12061	10787
台北縣	小計	15	24787	12575	12212	11	3	347	200	4293	5378	3476	3837	1042	683	3406	2111
	公立	1	602	208	394	0	0	0	0	0	0	0	0	194	306	14	88
	私立	14	24185	12367	11818	11	3	347	200	4293	5378	3476	3837	848	377	3392	2023
宜蘭縣	小計	1	702	332	370	0	0	0	0	0	0	88	202	0	0	244	168
	公立	0	0	0	0	0	0	0	0	0	0	0	0	0	0	0	0
	私立	1	702	332	370	0	0	0	0	0	0	88	202	0	0	244	168
桃園縣	小計	10	12459	8225	4234	19	0	652	133	2559	1179	4489	2790	0	0	506	132
	公立	2	1397	1050	347	15	0	376	87	659	260	0	0	0	0	0	0
	私立	8	11062	7175	3887	4	0	276	46	1900	919	4489	2790	0	0	506	132
新竹縣	小計	2	2952	2059	893	0	0	0	0	0	0	949	598	0	0	1110	295
	公立	0	0	0	0	0	0	0	0	0	0	0	0	0	0	0	0
	私立	2	2952	2059	893	0	0	0	0	0	0	949	598	0	0	1110	295
苗栗縣	小計	2	2471	1758	713	0	0	0	0	0	0	1597	607	0	0	161	106
	公立	0	0	0	0	0	0	0	0	0	0	0	0	0	0	0	0
	私立	2	2471	1758	713	0	0	0	0	0	0	1597	607	0	0	161	106
台中縣	小計	3	5810	1823	3987	0	3	0	45	0	2015	1823	1356	0	0	0	568
	公立	1	2490	1804	686	0	0	0	0	0	0	1804	686	0	0	0	0
	私立	2	3320	19	3301	0	3	0	45	0	2015	19	670	0	0	0	568
彰化縣	小計	4	2006	1441	565	0	0	56	22	191	159	485	196	0	0	709	188
	公立	1	397	220	177	0	0	29	18	191	159	0	0	0	0	0	0
	私立	3	1609	1221	388	0	0	27	4	0	0	485	196	0	0	709	188
南投縣	小計	1	1000	757	243	0	0	0	0	0	0	301	99	0	0	456	144
	公立	0	0	0	0	0	0	0	0	0	0	0	0	0	0	0	0
	私立	1	1000	757	243	0	0	0	0	0	0	301	99	0	0	456	144

註：1. 中興大學之台北法商學院在本表中視為一所學校，致台北市有13所公立大專院校。  
註：2. 私立國際商專停招，未計校數。



## 附 10. 大專各校簡況 八十二學年度

	學校所在地 Location	設立年度 (或在台復 校時期) Establish- ed Year in Taiwan	教師人數 No. of Teachers					職員人數 No. of Staffs	研究所 所數 No. of Graduate Schools
			專 任 Full-time		兼 任 Part-time				
			日間部 Day Session	夜間部 Evening Session	日間部 Day Session	夜間部 Evening Session	暑期部 Summer Session		
大學校院 Universities & Colleges									
國 立 National			11,173	56	4,138	862	1,515	3,942	381
政治大學 Chengchi Univ.	台北市 Taipei M.	43年(1954)	704		359			273	28
清華大學 Tsinghua Univ.	新竹市 Hsinchu City	45年(1956)	493		203			264	21
台灣大學 Taiwan Univ.	台北市 Taipei M.	17年(1928)	2,011		780			786	68
師範大學 Taiwan Normal Univ.	台北市 Taipei M.	35年(1946)	856		325		565	280	25
成功大學 Cheng Kung Univ.	台南市 Tainan City	35年(1946)	1,163		287	383		376	37
中興大學 Chung Hsing Univ.	台中市 Taichung City	35年(1946)	910	47	230	231		302	35
交通大學 Chiao Tung Univ.	新竹市 Hsinchu City	47年(1958)	517		118			162	23
中央大學 Central Univ.	桃園縣 Taoyuan County	51年(1962)	464		191			147	24
中山大學 Sun Yat-Sen Univ.	高雄市 Kaohsiung M.	69年(1980)	374	2	122	1		144	24
海洋大學 Taiwan Ocean Univ.	基隆市 Keelung City	42年(1953)	371	3	82	128		78	15
中正大學 Chung Cheng Univ.	嘉義縣 Chiayi County	78年(1989)	229		32			113	24
高雄師範大學 Kaohsiung Normal Univ.	高雄市 Kaohsiung M.	56年(1967)	235		48			84	7
彰化師範大學 Changhua Univ. of Education	彰化縣 Changhua County	60年(1971)	266		62			88	5
陽明醫學院 Yang Ming Medical College	台北市 Taipei M.	64年(1975)	317	4	362			86	18
台灣技術學院 Taiwan Institute of Technology	台北市 Taipei M.	63年(1974)	302		149			150	7
雲林技術學院 Yunlin Institute of Technology	雲林縣 Yunlin County	80年(1991)	166		32			81	3
屏東技術學院 Pingtung Polytechnic Institute	屏東縣 Pingtung County	43年(1954)	301		20			92	3
藝術學院 Institute of the Arts	台北市 Taipei M.	71年(1982)	145		132			39	5
體育學院 College of Physical Education and Sports	桃園縣 Taoyuan County	76年(1987)	60		30			45	2
台北師院 Taipei Teachers College	台北市 Taipei M.	50年(1961)	192		189		283	51	1
新竹師院 Hsinchu Teachers College	新竹市 Hsinchu City	54年(1965)	152		107		151	52	1
台中師院 Taichung Teachers College	台中市 Taichung City	49年(1950)	182		77		169	40	1
嘉義師院 Chiayi Teachers College	嘉義縣 Chiayi County	55年(1966)	151		24		42	41	1
台南師院 Tainan Teachers College	台南市 Tainan City	51年(1962)	168		109	50	131	47	1
屏東師院 Pingtung Teachers College	屏東縣 Pingtung County	54年(1965)	174		18	69	113	45	1
台東師院 Taitung Teachers College	台東縣 Taitung County	56年(1967)	129		3		61	38	
花蓮師院 Hualien Teachers College	花蓮縣 Hualien County	53年(1964)	141		47			38	1
市 立 Municipal			180		104	81	306	82	1
北市師院 Taipei Municipal Teachers College	台北市 Taipei M.	53年(1964)	180		104	81	306	82	1

## 10. List of Universities, Colleges and Junior Colleges SY 1993-94

科系數			班級數			學生人數				八一學年度畢業生人數			
No. of Department			No. of Classes			No. of Students				No. of Graduates in 1993			
日間部 Day Session	夜間部 Evening Session	暑期部 Summer Session	日間部 Day Session	夜間部 Evening Session	暑期部 Summer Session	計 Total	日間部 Day Session	夜間部 Evening Session	暑期部 Summer Session	計 Total	日間部 Day Session	夜間部 Evening Session	暑期部 Summer Session
385	52	51	3,380	260	311	143,972	119,053	11,505	13,414	33,452	26,530	3,366	3,556
9	3		34	3		1,382	1,355	27		1,500	1,322	178	
31			285			11,193	11,193			2,393	2,393		
15			147			5,829	5,829			1,428	1,428		
49	5		733	50		22,511	21,068	1,443		5,234	4,786	448	
22		5	239		17	7,442	6,776	2	664	2,025	1,727	41	257
33	13		268	63		14,045	11,361	2,684		3,770	2,888	882	
35	16		283	89		16,291	11,356	4,935		4,535	2,896	1,639	
13			156			7,355	7,355			1,695	1,695		
16			153			5,854	5,854			1,280	1,280		
14	2		126	7		4,419	4,139	280		906	881	25	
12	3		111	18		4,599	3,911	688		1,126	899	227	
15			75			1,639	1,639			183	183		
10			66			1,762	1,762			383	323	60	
12			77			2,481	2,481			397	397		
6	1		83	1		2,353	2,307	46		420	420		
9			133			5,767	5,767			2,024	2,024		
10			47			1,971	1,971						
16	6		59	18		3,320	2,565	755		536	536		
1	3		2	3		100	73	27		843	665	178	
4			32			808	808			113	113		
3			17			572	572			117	117		
9		8	46		74	4,369	1,611		2,758	906	206		700
1			4			155	155			82	82		
8		7	37		35	2,918	1,330		1,588	695	207		488
1			4			165	165			83	83		
8	1	6	39	2	48	3,538	1,382	90	2,066	674	199		475
1			4			162	162			83	83		
7	2	6	31	5	25	2,487	1,105	265	1,117	520	175		345
1			4			159	159			82	82		
7	1	5	42	3	46	3,639	1,484	130	2,025	743	214		529
1			4			164	164			83	83		
8	2	6	37	4	28	3,258	1,318	187	1,753	726	202	44	480
1			4			162	162			82	82		
6		4	27		13	1,579	1,025		554	337	206		131
1			4			153	153			81	81		
7		4	31		25	1,973	1,084		889	286	135		151
1			4			162	162			81	81		
8	2	8	44	14	60	4,304	1,283	600	2,421	822	203		619
8	2	8	44	14	60	4,304	1,283	600	2,421	822	203		619

附 10. 大專各校簡況 (續 1)  
八十二學年度

	學校所在地 Location	設立年度 (或在台復 校時期) Establish- ed Year in Taiwan	教 師 人 數 No. of Teachers				職員人數 No. of Staffs
			專 任 Full-time		兼 任 Part-time		
			日間部 Day Session	夜間部 Evening Session	日間部 Day Session	夜間部 Evening Session	
私 立 Private			7,288	88	6,253	2,571	2,851
東海大學 Tunghai Univ.	台中市 Taichung City	44年(1955)	556		363	245	233
輔仁大學 Fu Jen Catholic Univ.	台北縣 Taipei County	52年(1963)	672	23	810	525	191
東吳大學 Soochow Univ.	台北市 Taipei M.	43年(1954)	488	6	542	260	234
中原大學 Chung Yuan Christian Univ.	桃園縣 Taoyuan County	44年(1955)	380	7	449	93	137
淡江大學 Tamkang Univ.	台北縣 Taipei County	47年(1958)	781		645		376
文化大學 Chinese Culture Univ.	台北市 Taipei M.	52年(1963)	659	19	886	253	207
逢甲大學 Feng Chia Univ.	台中市 Taichung City	50年(1961)	710	3	346	389	173
靜宜大學 Providence Univ.	台中縣 Taichung County	52年(1963)	282		198	258	163
大同工學院 Tatung Institute of Technology	台北市 Taipei M.	52年(1963)	209	7	69	16	69
高雄醫學院 Kaohsiung Medical College	高雄市 Kaohsiung M.	45年(1956)	450	1	149		106
中國醫學院 China Medical College	台中市 Taichung City	47年(1958)	258		314		89
台北醫學院 Taipei Medical College	台北市 Taipei M.	49年(1960)	207		280	105	80
中山醫學院 Chung Shan Medical and Dental College	台中市 Taichung City	49年(1960)	205		81		45
長庚醫學暨工程學院 Chang Gung Medical College	桃園縣 Taoyuan County	76年(1987)	232		221		46
元智工學院 Yuan ze Institute of Technology	桃園縣 Taoyuan County	78年(1989)	115		88		72
華梵人文科技學院 Huafan College of Humanities & Technology	台北縣 Taipei County	79年(1990)	76		53		57
中華工學院 Chung-Hua Polytechnic Institute	新竹市 Hsinchu City	79年(1990)	107		93	172	64
大葉工學院 Dai-yeh Institute of Technology	彰化縣 Changhua County	79年(1990)	86		19	32	66
高雄工學院 Kaohsiung polytechnic Institute	高雄市 Kaohsiung M.	79年(1990)	137		26		66
銘傳管理學院 Ming Chuan College	台北市 Taipei M.	49年(1960)	306	15	162	100	184
世界新聞傳播學院 The World College of Journalism and Communications	台北市 Taipei M.	49年(1960)	188	4	154	39	96
實踐設計管理學院 Shih Chien College	台北市 Taipei M.	47年(1958)	171	3	284	84	72
長榮管理學院 Chang Jung College of Management	台南縣 Tainan County	82年(1993)	13		21		25

10. List of Universities, Colleges and Junior Colleges (Cont. 1)  
SY 1993-94

研究所 所數 No. of Graduate School	科 系 數		班 級 數		學 生 人 數			八—學年度畢業 生人數		
	No. of Departments		No. of Classes		No. of Students			No. of Graduates in 1993		
	日間部 Day Session	夜間部 Evening Session	日間部 Day Session	夜間部 Evening Session	計 Total	日間部 Day Session	夜間部 Evening Session	計 Total	日間部 Day Session	夜間部 Evening Session
184	367	122	2,766	712	173,536	137,025	36,511	35,152	26,065	9,087
專科	18	13	41	19	3,137	2,276	861	4,572	3,420	1,152
21	30	8	215	67	13,341	10,026	3,315	3,109	2,223	886
23	37	14	272	76	18,379	14,024	4,355	4,178	2,991	1,187
12	22	8	176	82	13,982	9,627	4,355	3,143	2,069	1,074
15	20	7	190	42	12,357	10,119	2,238	2,766	2,344	422
24	31	17	309	163	24,110	16,285	7,825	5,905	3,759	2,146
23	46	16	341	84	20,769	16,139	4,630	5,182	3,837	1,345
14	27	11	284	78	18,106	14,173	3,933	4,449	3,293	1,156
4	12	9	133	49	9,670	6,957	2,713	2,063	1,417	646
6	9	1	65	2	2,516	2,439	77	545	545	
8	14	1	99	1	4,378	4,328	50	804	804	
6	11	1	83	12	4,777	4,243	534	844	758	86
4	7	2	67	8	3,749	3,160	589	777	638	139
3	8		68		3,436	3,436		805	805	
3	9		29		1,134	1,134		179	179	
5	7		53		2,393	2,393		200	200	
1	6		25		845	845		149	149	
4	9	5	47	10	2,726	2,330	396	23	23	
5	9	2	43	4	1,745	1,602	143	31	31	
2	12	3	53	5	2,521	2,408	113			
1	13	8	103	13	6,114	5,556	558			
專科	9	1	13	1	656	642	14	1,128	747	381
專科	9	3	48	8	3,000	2,647	353			
專科	4	6	18	9	1,411	985	426	1,591	1,193	398
專科	15	6	59	8	3,343	3,009	334			
專科	5	6	10	9	1,070	649	421	1,853	1,480	373
	4		4		145	145				



附 10. 大專各校簡況 (續 2)  
八十二學年度

	學校所在地 Location	設立年度 (或在台復 校時期) Establish- ed Year in Taiwan	教 師 人 數 No. of Teachers			
			專 任 Full-time		兼 任 Part-time	
			日間部 Day Session	夜間部 Evening Session	日間部 Day Session	夜間部 Evening Session

## 專科學校 Junior Colleges

國 立 National			3,232	109	1,064	1,217
台灣藝專 Taiwan Academy of Arts	台北縣 Taipei County	45年(1956)	157	12	273	67
嘉義農專 Chia-Yi Institute of Agriculture	嘉義市 Chiayi City	54年(1965)	323		48	170
台北工專 Taipei Institute of Technology	台北市 Taipei M.	35年(1946)	447		246	380
高雄工商 Kaohsiung Institute of Technology	高雄市 Kaohsiung M.	52年(1963)	458		102	31
雲林工專 Yunlin Polytechnic Institute	雲林縣 Yunlin County	69年(1980)	275		31	100
台北商專 Taipei College of Business	台北市 Taipei M.	57年(1968)	277	13	46	226
台中商專 Taichung Institute of Commerce	台中市 Taichung City	52年(1963)	349	52	29	211
台北護專 Taipei College of Nursing	台北市 Taipei M.	43年(1954)	120		30	7
高雄海專 Kaohsiung Institute of Marine Technology	高雄市 Kaohsiung M.	56年(1967)	218	10	56	
宜蘭農工 National Ilan Institute of Agri. & Technology	宜蘭縣 Ilan County	78年(1989)	217		22	15
屏東商專 Pingtung Institute of Commerce	屏東縣 Pingtung County	80年(1991)	72	5	26	10
勤益工商 Chin Yi Institute of Technology	台中縣 Taichung County	60年(1971)	248	17	94	
體育專校 Taiwan College of Physical Education	台中市 Taichung City	50年(1961)	71		61	
市 立 Municipal			74		27	
北市體專 Taipei Physical Education College	台北市 Taipei M.	57年(1968)	74		27	

10. List of Universities, Colleges and Junior Colleges (Cont. 2)  
SY 1993-94

職員人數 No. of Staffs	科 系 數 No. of Departments		班 級 數 No. of Classes		學 生 人 數 No. of Students			八—學年度畢業 生人數 No. of Graduates in 1993		
	日間部 Day Session	夜間部 Evening Session	日間部 Day Session	夜間部 Evening Session	計 Total	日間部 Day Session	夜間部 Evening Session	計 Total	日間部 Day Session	夜間部 Evening Session
	962	163	73	906	375	59,884	42,244	17,640	14,735	10,570
66	10	6	47	36	2,484	1,456	1,028	602	368	234
81	20	9	86	28	5,531	4,186	1,345	1,426	1,101	325
142	22	9	127	56	8,294	5,828	2,466	1,944	1,451	493
96	25	13	114	56	8,537	5,750	2,787	2,139	1,524	615
81	16	3	80	11	4,302	3,818	484	833	741	92
105	9	7	73	39	5,839	3,842	1,997	1,299	831	468
84	11	6	91	62	8,020	4,625	3,395	1,999	1,055	944
61	2	1	36	8	1,837	1,473	364	730	730	
69	15	7	62	21	3,731	2,859	872	737	530	207
52	14	2	58	3	2,495	2,359	136			
40	10	4	29	10	1,939	1,436	503	312	156	156
50	6	6	78	45	5,828	3,565	2,263	2,490	1,859	631
35	3		25		1,047	1,047		224	224	
33	2		16		874	874		182	182	
33	2		16		874	874		182	182	

附 10. 大專各校簡況 (續3)  
八十二學年度

	學校所在地 Location	設立年度 (或在台復 校時期) Establish- ed Year in Taiwan	教師人數 No. of Teachers			
			專任 Full-Time		兼任 Part-Time	
			日間部 Day Session	夜間部 Evening Session	日間部 Day Session	夜間部 Evening Session
私立 Private			10,652	540	2,113	3,120
光武工專 Kuang Wu Jr. College of Technology	台北市 Taipei M.	60年(1971)	253	15	45	131
中華工專 China Jr. College of Technology	台北市 Taipei M.	57年(1968)	197	21	8	12
亞東工專 Oriental Institute of Technology	台北縣 Taipei County	58年(1969)	130	12	46	33
東南工專 Tung Nan Jr. College of Technology	台北縣 Taipei County	59年(1970)	250	15	6	14
華夏工專 Hwa Hsia Jr. College of Technology	台北縣 Taipei County	55年(1966)	165	11	21	11
四海工商 Sze Hai Jr. College of Business & Technology	台北縣 Taipei County	61年(1972)	212		16	84
明志工專 Mingchi Institute of Technology	台北縣 Taipei County	53年(1964)	102		69	
黎明工專 Lee-Ming Jr. College	台北縣 Taipei County	58年(1969)	177	10	52	90
新埔工商 St. John's & St. Mary's Technology	台北縣 Taipei County	56年(1967)	227	9	33	3
復興工商專校 Fushin Institute of Technology	宜蘭縣 Ilan County	55年(1966)	177	6	27	70
健行工專 Chienhsin Jr. College of Technology	桃園縣 Taoyuan County	55年(1966)	182	12	15	37
南亞工專 Nanya Jr. College	桃園縣 Taoyuan County	58年(1969)	164	6	83	72
萬能工商 Van Neng Institute of Technology	桃園縣 Taoyuan County	61年(1972)	215	12	59	134
龍華工商 Lung Hwa Jr. College of Technology and Commerce	桃園縣 Taoyuan County	58年(1969)	154	8	26	107
明新工商 Minghsin Jr. College of Technology and Commerce	新竹縣 Hsinchu County	55年(1966)	259	15	26	
大華工商 Tahwa Jr. College of Technology and Commerce	新竹縣 Hsinchu County	56年(1967)	216	9	15	106
聯合工商 Lienho Jr. College of Technology and Commerce	苗栗縣 Miaoli County	61年(1972)	223	6	18	93
南開工商 Nankai Jr. College of Technology and Commerce	南投縣 Nantou County	60年(1971)	186	6	10	60
建國工商 Chienkuo Jr. College of Technology and Commerce	彰化縣 Changhua County	54年(1965)	180	9	11	3
中州工商 Chungchou Jr. College of Technology and Commerce	彰化縣 Changhua County	58年(1969)	106	4	4	2
吳鳳工商 Wufeng Jr. College of Technology and Commerce	嘉義縣 Chiayi County	54年(1965)	153	4	7	55

10. List Universities, Colleges and Junior Colleges (Cont. 3)  
SY 1993-94

職員人數 No. of Staffs	科 系 數 No. of Departments		班 級 數 No. of Classes		學 生 人 數 No. of Students			八十一學年度畢業生人數 No. of Graduates in 1993		
	日間部 Day Session	夜間部 Evening Session	日間部 Day Session	夜間部 Evening Session	計 Total	日間部 Day Session	夜間部 Evening Session	計 Total	日間部 Day Session	夜間部 Evening Session
	2,323	516	237	4,615	1,403	302,096	223,960	78,186	66,438	48,478
67	7	4	113	32	7,284	5,500	1,784	1,434	1,107	327
34	7	5	77	23	5,112	3,807	1,305	922	670	252
33	7	7	60	26	4,499	3,016	1,483	1,628	1,420	208
67	9	6	113	34	7,024	5,149	1,875	1,222	873	349
30	8	5	74	28	5,389	3,818	1,571	989	780	209
38	8	3	94	17	5,448	4,497	951	1,041	811	230
41	5		40		1,774	1,774		283	283	
51	6	3	83	25	5,334	3,949	1,385	1,058	717	341
46	9	5	103	26	6,459	5,054	1,405	1,369	1,022	347
31	10	4	83	15	4,492	3,682	810	702	530	172
55	8	5	81	40	5,502	3,934	1,568	1,336	1,000	336
32	5	2	76	15	4,439	3,572	867	1,813	1,562	251
37	10	5	86	33	5,755	3,862	1,893	2,158	1,812	346
38	7	5	68	24	4,643	3,301	1,342	1,728	1,381	347
67	14	7	111	44	7,731	5,252	2,479	1,767	1,072	695
34	12	6	100	25	6,022	4,584	1,438	1,185	801	384
28	12	2	91	17	5,333	4,351	982	1,935	1,775	160
33	9	2	86	12	4,869	4,203	666	1,000	815	185
27	10	5	80	21	5,362	4,156	1,206	1,119	845	274
25	5	3	45	11	2,737	2,223	514	459	344	115
33	8	2	69	12	3,905	3,244	661	604	444	160

附 10. 大專各校簡況 (續 4)  
八十二學年度

	學校所在地 Location	設立年度 (或在台復 校時期) Establish- ed Year in Taiwan	教師人數 No. of Teachers			
			專 任 Full-time		兼 任 Part-time	
			日間部 Day Session	夜間部 Evening Session	日間部 Day Session	夜間部 Evening Session
崑山工商 Kung Shan Institute of Technology and Commerce	台南縣 Tainan County	54年(1965)	276	14	10	5
南台工商 Nan-Tai College	台南縣 Tainan County	58年(1969)	327	10	11	143
南榮工商 Nan-Jeon Jr. College of Technology	台南縣 Tainan County	56年(1967)	188	4	4	17
遠東工商 Far East College	台南縣 Tainan County	57年(1968)	180	3	26	54
東方工商 Tungfang Jr. College of Technology	高雄縣 Kaohsiung County	55年(1966)	168	5	47	69
正修工商 Chengshiu Jr. College of Technology & Commerce	高雄縣 Kaohsiung County	54年(1965)	279	16	105	160
永達工商 Yung-Ta Jr. College of Technology & Commerce	屏東縣 Pingtung County	56年(1967)	219	7	26	78
樹德工專 Shu Teh Jr. College of Technology	台中市 Taichung City	55年(1966)	154	9	19	7
大漢工商專校 Tahan Jr. College of Engineering and Business	花蓮縣 Hualien County	66年(1977)	89	5	21	63
德明商專 Takming Jr. College of Commerce	台北市 Taipei M.	54年(1965)	196	24	43	188
醒吾商專 Hsing Wu Jr. College of Commerce	台北縣 Taipei County	54年(1965)	194	25	92	78
致理商專 Chih Lee College of Business	台北縣 Taipei County	54年(1965)	141	20	85	106
大同工商 Ta Tung Institute of Commerce	嘉義市 Chiayi City	52年(1963)	106	16	52	79
僑光商專 The Overseas Chinese College of Commerce	台中市 Taichung City	53年(1964)	184		65	
嶺東商專 Ling Tung College	台中市 Taichung City	53年(1964)	228	21	42	182
淡水工商 Tamsui Oxford College	台北縣 Taipei County	54年(1965)	227	12	60	16
崇右企專 Chung-Yu Jr. College of Business Administration	基隆市 Keelung City	56年(1967)	182	14	37	81
中國海專 China Jr. College of Marine Technology	台北市 Taipei M.	55年(1966)	165	12	59	99

10. List Universities, Colleges and Junior Colleges (Cont. 4)  
SY 1993-94

職員人數 No. of Staffs	科系數 No. of Departments		班級數 No. of Classes		學生人數 No. of Students			八十一學年度畢業生人數 No. of Graduates in 1993		
	日間部 Day Session	夜間部 Evening Session	日間部 Day Session	夜間部 Evening Session	計 Total	日間部 Day Session	夜間部 Evening Session	計 Total	日間部 Day Session	夜間部 Evening Session
45	22	11	119	37	8,098	5918	2180	1,514	1,117	397
38	20	7	131	29	8,098	6401	1697	2,079	1,723	356
42	10	3	84	10	4,475	3964	511	747	671	76
29	9	2	79	9	4,077	3561	516	714	606	108
47	12	3	74	15	4,338	3471	867	857	613	244
43	11	9	108	44	8,090	5525	2565	1,583	1,023	560
42	14	5	87	19	5,051	4074	977	927	733	194
51	6	4	69	21	4,562	3357	1205	966	716	250
25	8	4	39	14	2,599	1,841	758	351	198	153
48	12	6	91	63	8,110	4,409	3,701	1,979	853	1,126
31	5	5	85	42	6,592	4,168	2,424	1,642	841	801
34	5	5	65	50	6,247	3,283	2,964	1,479	613	866
37	4	6	45	48	4,776	2,173	2,603	1,207	400	807
24	7	5	85	45	6,588	4,039	2,549	1,594	886	708
40	12	7	100	55	7,690	4,783	2,907	1,694	904	790
85	13	5	100	35	8,309	6,291	2,018	2,268	1,585	683
45	10	5	82	41	6,265	3,907	2,358	1,526	928	598
41	8	2	73	32	5,026	3,433	1,593	907	564	343

附 10. 大專各校簡況 (續 5)  
八十二學年度

	學校所在地 Location	設立年度 (或在台復 校時期) Establish- ed Year in Taiwan	教師人數 No. of Teachers			
			專任 Full-time		兼任 Part-time	
			日間部 Day Session	夜間部 Evening Session	日間部 Day Session	夜間部 Evening Session
中台醫技專校 Chungtai Jr. College	台中市 Taichung City	55年(1966)	201	8	41	10
中華醫技專校 China Jr. College of Medical Technology	台南縣 Tainan County	57年(1968)	222	7	48	91
元培醫技專校 Yuanpei Institute of Medical Technology	新竹市 Hsinchu City	54年(1965)	118		19	
弘光護專 Hungkuang Jr. College of Nursing & Medical Technology	台中縣 Taichung County	56年(1967)	201	4	33	9
輔英護專 Foo Yin Jr. College of Nursing & Medical Technology	高雄縣 Kaohsiung County	57年(1968)	262	5	9	77
美和護專 Meiho Jr. College of Nursing	屏東縣 Pingtung County	55年(1966)	144	3	4	31
德育護專 Deh Yu Jr. College of Nursing	基隆市 Keelung City	56年(1967)	81	4	26	9
嘉南藥專 Chia-Nan Jr. College of Pharmacy	台南縣 Tainan County	55年(1966)	308	15	40	9
大仁藥專 Tajen Jr. College of Pharmacy	屏東縣 Pingtung County	55年(1966)	205	5	20	5
台南家專 Tainan Jr. College of Home Economics	台南縣 Tainan County	54年(1965)	249	20	133	27
中國工商專校 China Jr. College of Indus. & Commer. Management	台北市 Taipei M.	54年(1965)	254	24	172	234
文藻外語專校 Wen Tzao Ursuline Jr. College of Modern Languages	高雄市 Kaohsiung M.	55年(1966)	113		27	
長庚護專 Chang Gung Institute of Nursing	桃園縣 Taoyuan County	77年(1988)	113	5	25	39
親民工商 Chin Min Jr. College of Technology and Commerce	苗栗縣 Miaoli County	77年(1988)	127	3	8	
高苑工商 Kao Yuan Jr. College of Technology and Commerce	高雄縣 Kaohsiung County	78年(1989)	169	8	9	7
和春工商 Fortune Jr. College of Technology & Commerce	高雄縣 Kaohsiung County	78年(1989)	157	7	4	8
景文工商 Jin-Wen College of Business and Technoloy	台北縣 Taipei County	79年(1990)	111	6	38	20
精進商專 Ging Chung Business College	花蓮縣 Hualien County	78年(1989)	74	4		2
環球商專 Transworld Jr. College of Commerce	雲林縣 Yunlin County	81年(1992)	73	2	16	
慈濟護專 Tz'u-Chi Jr. College of Nursing	花蓮縣 Hualien County	78年(1989)	39	3	40	

10. List of Universities, Colleges and Junior Colleges (Cont. 5)  
SY 1993-94

職員人數 No. of Staffs	科 系 數 No. of Departments		班 級 數 No. of Classes		學 生 人 數 No. of Students			八十一學年畢業生人數 No. of Graduates in 1993		
	日間部 Day Session	夜間部 Evening Session	日間部 Day Session	夜間部 Evening Session	計 Total	日間部 Day Session	夜間部 Evening Session	計 Total	日間部 Day Session	夜間部 Evening Session
	56	8	4	85	17	5,241	4,271	970	1,035	881
38	9	3	81	18	4,919	3,932	987	1,101	881	220
33	6		53		2,515	2,515		408	408	
64	7	3	94	15	5,498	4,644	854	1,257	1,085	172
71	3	1	95	13	5,534	4,783	751	906	855	51
31	4	1	57	8	3,296	2,864	432	640	610	30
31	4	2	38	9	2,389	1,876	513	432	330	102
26	12	6	123	41	8,250	6,006	2,244	1,847	1,240	607
47	9	4	90	13	5,324	4,613	711	1,011	865	146
53	13	5	111	51	8,363	5,430	2,933	2,065	1,330	735
42	12	7	114	60	9,095	5,550	3,545	1,961	1,173	788
33	5		47		2,325	2,325		343	343	
24	2	1	39	7	2,352	1,946	406	882	825	57
23	9	2	60	3	2,638	2,466	172	536	536	
34	15	5	79	16	4,639	3,773	866	235	148	87
26	9	3	74	13	3,927	3,342	585	135	72	63
36	8	4	50	12	3,136	2,449	687	974	974	
15	7	3	30	11	2,048	1,511	537	716	716	
24	7	2	34	3	1,665	1,532	133			
22	3	1	12	4	838	606	232	168	168	



附 10. 大專各校簡況 (續6)  
八十二學年度

	學校所在地 Location	設立年度 (或在台復 校時期) Establish- ed Year in Taiwan	教師人數 No. of Teacher		職員人數 No. of Staffs	研究所 所數 No. of Graduate Schools	學系數 No. of Depart- ments	學科數 No. of Courses
			專任 Full time	兼任 Part time				
陸軍官校 Chinese Military Academy	高雄縣 Kaohsiung County	39年(1950)	363		55			
海軍官校 Chinese Naval Academy	高雄市 Kaohsiung M.	38年(1949)	59	1	170			
空軍官校 Chinese Air Force Academy	高雄縣 Kaohsiung County	27年(1938)	92	1	19		8	
國防醫學院 National Defense Medical Center	台北市 Taipei M.	38年(1949)	217	62	129	12	5	10
中正理工學院 Chung-Cheng Institute of Technology	桃園縣 Taoyuan County	55年(1966)	332	5	362	6	14	5
政治作戰學校 Fu Hsing Kang College	台北市 Taipei M.	40年(1951)	154	92	292	3	14	8
國防管理學院 National Defense Management College	台北縣 Taipei County	71年(1982)	96	55	74	2	5	2
空軍機械學校 Air Force Technical College	高雄縣 Kaohsiung County	25年(1936)	22	47	60			
空軍通信電子學校 Air Communication And Electronics School	高雄縣 Kaohsiung County	26年(1937)	6	1	69			
中央警官學校 Central Police College	桃園縣 Taoyuan County	25年(1936)	142	205	152	1	13	1
臺灣警察專科學校 Taiwan Police College	台北市 Taipei M.	34年(1945) 77年改制專科	64	279	291			4

10. List of Universities, Colleges and Junior Colleges (Cont. 6)  
SY 1993-94

班 級 數					學 生 人 數					八十一學年度畢業生人數				
No. of Classes					No. of Students					No. of Graduates in 1993				
計	博士班	碩士班	大學	專 科	計	博士班	碩士班	大學	專 科	計	博士	碩士	學士	專科
Total	Ph.D	Master	Uni. & Junior	Coll. Coll.	Total	Ph.D	Master	Uni. & Junior	Coll. Coll.	Total	Ph.D	Master	Bache	Di-
	Pro-	Pro-				Pro-	Pro-				Degree	Degree	lor	ploma
	Gram	Gram				Gram	Gram							
90			74	16	1,629			1,026	603	549			255	294
8			4	4	514			391	123	214			138	76
4			4		506			506		172			172	
55	6	20	28	1	1,271	49	172	1,045	5	295	11	42	234	8
123	17	32	49	25	1,682	47	140	644	851	406	2	9	232	163
93	4	6	58	25	1,264	8	29	753	474	444	3	34	252	155
36		10	20	6	609		59	361	189	221		32	91	98
10				10	219				219	65				65
9				9	198				198	51				51
78		12	57	9	2,149		67	1,756	326	628		29	409	190
64				64	3,757			3,757	1,832					1,832

附 11. 招收單一性別學生之中等以下學校一覽表  
11. List of Single-Gender Schools at The Elementary and  
Secondary Level  
八十二學年度 SY 1992-93

男 校 Boy Schools				女 校 Girl Schools		
高 中 Senior High Schools	高 職 Senior Vocational Schools	國 中 Junior High Schools	國 小 Elementary Schools	高 中 Senior High Schools	高 職 Senior Vocational Schools	國 中 Junior High Schools

校數 No. of Schools

11                      1                      2                      1                      25                      23                      4

台北市 市立建國中學 市立成功中學 台北縣 私立徐匯高中 宜蘭縣 省立宜蘭高中 彰化縣 省立彰化高中 台東縣 省立台東高中 花蓮縣 省立花蓮高中 基隆市 省立基隆高中 新竹市 省立新竹高中 台中市 省立台中一中 台南市 省立台南一中	台南市 私立慈幼高工	雲林縣 縣立西螺國中 嘉義縣 縣立東石國中	宜蘭縣 縣立中山國小	台北市 市立中山女中 私立金甌女中 市立北一女中 私立靜修女中 市立景美女中 私立文德女中 私立達人女中 私立衛理女中 高雄市 市立高雄女中 台北縣 私立金陵女中 私立聖心女中 宜蘭縣 私立崇光女中 宜蘭縣 省立蘭陽女中 彰化縣 省立彰化女中 台東縣 省立台東女中 基隆市 省立基隆女中 新竹市 私立曙光女中 台中市 私立曉明女中 省立台中女中 嘉義市 私立宏仁女中 台南市 私立聖功女中 私立光華女中 私立德光女中 省立家齊女中 私立長榮女中	台北市 私立稻江家護 私立康寧護校 私立馬階護校 高雄市 私立樹德家商 私立育英護校 私立三信家商 台北縣 私立樹人家商 私立毅保家商 私立能仁家商 私立耕莘高護 宜蘭縣 私立聖母高護 桃園縣 私立新生醫校 省立中經家商 台南縣 私立敏惠高護 省立曾文家商 屏東縣 私立慈惠高護 基隆市 私立光隆家商 台中市 省立台中高護 私立明德家商 嘉義市 私立立仁工商 私立崇仁高護 省立嘉義家職 台南市 省立台南高護	雲林縣 私立東南國中 嘉義市 市立嘉義國中 縣立朴子國中 台南市 市立中山國中
--	---------------	--------------------------------	---------------	--	---	---

## 附 12. 大專院校各科系學生人數 (研究所)

NUMBER OF STUDENTS BY COURSE OF STUDY ( GRADUATE SCHOOL )

八十二學年度 (SY 1993-94)

單位: 人 (Unit:Person)

科系及其代號 Department And Code	總計		一年級		二年級		三年級		四年級		五年級		六年級			
	GRAND	TOTAL	1st year		2nd year		3rd year		4th year		5th year		6th year			
	計	男	女	男	女	男	女	男	女	男	女	男	女	男	女	
	TOTAL	M.	F.	M.	F.	M.	F.	M.	F.	M.	F.	M.	F.	M.	F.	
教育學系	140101															
博士班 Ph.D.		137	86	51	25	11	29	15	10	9	14	7	4	6	4	3
碩士班 Ma.		183	88	95	34	34	31	44	14	10	9	7	0	0	0	0
初等教育學系	140103															
碩士班 Ma.		206	106	100	66	69	40	31	0	0	0	0	0	0	0	0
公民訓育學系	140402															
碩士班 Ma.		22	6	16	3	9	3	5	0	2	0	0	0	0	0	0
家政教育學系	140404															
碩士班 Ma.		45	0	45	0	20	0	20	0	3	0	2	0	0	0	0
輔導學系	140406															
博士班 Ph.D.		31	12	19	5	5	7	14	0	0	0	0	0	0	0	0
碩士班 Ma.		37	9	28	2	13	7	15	0	0	0	0	0	0	0	0
科學教育學系	140408															
博士班 Ph.D.		22	15	7	6	1	1	1	3	3	1	1	2	0	2	1
碩士班 Ma.		50	29	21	15	12	14	9	0	0	0	0	0	0	0	0
英語教育研究所	140410															
碩士班 Ma.		36	9	27	4	11	5	16	0	0	0	0	0	0	0	0
數學教育研究所	140411															
碩士班 Ma.		23	20	3	9	1	11	2	0	0	0	0	0	0	0	0
工業教育學系	140802															
博士班 Ph.D.		15	14	1	8	0	6	1	0	0	0	0	0	0	0	0
碩士班 Ma.		125	117	8	54	4	57	4	5	0	1	0	0	0	0	0
工藝教育學系	140804															
碩士班 Ma.		49	37	12	14	6	22	6	1	0	0	0	0	0	0	0
衛生教育學系	140806															
博士班 Ph.D.		6	3	3	3	3	0	0	0	0	0	0	0	0	0	0
碩士班 Ma.		29	3	26	1	14	2	11	0	1	0	0	0	0	0	0
資訊教育學系	140807															
碩士班 Ma.		27	22	5	7	3	14	2	1	0	0	0	0	0	0	0
環境教育學系	140811															
碩士班 Ma.		10	4	6	4	6	0	0	0	0	0	0	0	0	0	0
特殊(兒童)教育學系	149901															
博士班 Ph.D.		25	16	9	5	7	11	2	0	0	0	0	0	0	0	0
碩士班 Ma.		73	21	52	12	22	7	24	2	6	0	0	0	0	0	0
社會教育學系	149902															
碩士班 Ma.		30	3	27	0	11	1	11	1	1	1	4	0	0	0	0
成人(及繼續)教育研究所	9904															
碩士班 Ma.		25	9	16	9	16	0	0	0	0	0	0	0	0	0	0
教育學類		1206	629	577	286	278	268	233	37	35	26	21	6	6	6	4
博士班 Ph.D.		236	146	90	52	27	54	33	13	12	15	8	6	6	6	4
碩士班 Ma.		970	483	487	234	251	214	200	24	23	11	13	0	0	0	0
美術學系	180401															
碩士班 Ma.		87	38	49	16	20	16	15	5	7	1	7	0	0	0	0
音樂學系	182201															
碩士班 Ma.		86	21	65	12	36	6	24	3	4	0	1	0	0	0	0
戲劇學系	183201															
碩士班 Ma.		25	13	12	7	2	6	10	0	0	0	0	0	0	0	0
舞蹈學系	183203															
碩士班 Ma.		5	2	3	0	2	2	1	0	0	0	0	0	0	0	0
藝術研究所	183204															
碩士班 Ma.		82	37	45	13	19	11	13	6	11	7	2	0	0	0	0
藝術史研究所	183207															
碩士班 Ma.		27	7	20	0	6	3	5	2	5	2	4	0	0	0	0

## 附 12. 大專院校各科系學生人數 (研究所) 續 1

NUMBER OF STUDENTS BY COURSE OF STUDY ( GRADUATE SCHOOL ) Cont. 1

八十二 學年度 (SY 1993-94)

單位: 人 (Unit: Person)

科系及其代號 Department And Code	總計 GRAND TOTAL	計 TOTAL		一年級 1st year		二年級 2nd year		三年級 3rd year		四年級 4th year		五年級 5th year		六年級 6th year	
		男 M.	女 F.	男 M.	女 F.	男 M.	女 F.	男 M.	女 F.	男 M.	女 F.	男 M.	女 F.	男 M.	女 F.
應用藝術研究所 碩士班 Ma.	189901	25	11	14	5	11	6	3	0	0	0	0	0	0	0
傳統藝術研究所 碩士班 Ma.	189902	5	1	4	1	4	0	0	0	0	0	0	0	0	0
藝術學類 博士班 Ph.D.		342	130	212	54	100	50	71	16	27	10	14	0	0	0
碩士班 Ma.		0	0	0	0	0	0	0	0	0	0	0	0	0	0
		342	130	212	54	100	50	71	16	27	10	14	0	0	0
中國文學系 博士班 Ph.D.	221101	303	155	148	30	42	49	42	31	29	20	13	15	13	10
碩士班 Ma.		781	225	556	60	181	84	208	57	118	24	49	0	0	0
外國語文學系 博士班 Ph.D.	221501	20	11	9	2	3	1	2	3	1	2	2	0	1	3
碩士班 Ma.		181	37	144	16	53	4	43	11	38	6	10	0	0	0
西洋語文學系 博士班 Ph.D.	221502	6	4	2	3	1	1	1	0	0	0	0	0	0	0
碩士班 Ma.		60	17	43	1	12	5	14	8	9	3	8	0	0	0
英國語文學系 博士班 Ph.D.	221503	24	9	15	2	5	1	5	2	2	2	3	1	0	1
碩士班 Ma.		153	41	112	14	43	9	33	12	29	6	7	0	0	0
法國語文學系 碩士班 Ma.	221504	28	2	26	0	9	1	8	1	8	0	1	0	0	0
德國語文學系 碩士班 Ma.	221505	30	7	23	2	9	2	5	2	5	1	4	0	0	0
西班牙語文學系 碩士班 Ma.	221506	28	5	23	4	6	1	10	0	4	0	3	0	0	0
東方語文學系 碩士班 Ma.	221507	38	10	28	5	8	4	12	1	8	0	0	0	0	0
日本語文學系 碩士班 Ma.	221508	13	1	12	1	12	0	0	0	0	0	0	0	0	0
西洋文學系 碩士班 Ma.	221510	45	11	34	5	14	3	8	2	12	1	0	0	0	0
語言學類 碩士班 Ma.	223100	9	3	6	3	6	0	0	0	0	0	0	0	0	0
語言學系 博士班 Ph.D.	223101	10	2	8	1	2	0	2	1	1	0	3	0	0	0
碩士班 Ma.		73	12	61	5	20	3	24	2	14	2	3	0	0	0
歷史學系 博士班 Ph.D.	225101	93	63	30	9	9	15	3	14	2	11	7	5	3	9
碩士班 Ma.		360	189	171	64	56	64	48	44	42	17	25	0	0	0
史學系 博士班 Ph.D.	225103	44	29	15	7	1	4	3	6	2	3	4	5	3	4
碩士班 Ma.		75	50	25	11	8	11	9	12	3	16	5	0	0	0
歷史語言研究所 碩士班 Ma.	225104	47	21	26	7	6	14	20	0	0	0	0	0	0	0
(考古)人類學系 碩士班 Ma.	226101	25	7	18	2	7	1	4	3	4	1	3	0	0	0
哲學系 博士班 Ph.D.	227101	96	69	27	11	5	21	8	12	7	16	5	4	1	5
碩士班 Ma.		243	150	93	49	29	47	37	34	14	20	13	0	0	0
翻譯學研究所 碩士班 Ma.	229901	36	9	27	3	12	1	9	4	5	1	1	0	0	0
文學研究所 碩士班 Ma.	229902	44	6	38	3	11	1	11	2	11	0	5	0	0	0

## 附 12. 大專院校各科系學生人數 (研究所) 續 2

NUMBER OF STUDENTS BY COURSE OF STUDY ( GRADUATE SCHOOL ) Cont. 2

八十二 學年度 (SY 1993-94)

單位: 人 (Unit:Person)

科系及其代號 Department And Code	總計 GRAND TOTAL		一年級 1st year		二年級 2nd year		三年級 3rd year		四年級 4th year		五年級 5th year		六年級 6th year		
	計	男	女	男	女	男	女	男	女	男	女	男	女	男	女
	TOTAL	M.	F.	M.	F.	M.	F.	M.	F.	M.	F.	M.	F.	M.	F.
東方人文思想研究所 229904															
碩士班 Ma.	13	7	6	7	6	0	0	0	0	0	0	0	0	0	0
人文學類	2878	1152	1726	327	576	347	569	264	368	152	174	30	21	32	18
博士班 Ph.D.	596	342	254	65	68	92	66	69	44	54	37	30	21	32	18
碩士班 Ma.	2282	810	1472	262	508	255	503	195	324	98	137	0	0	0	0
經濟學系 301201															
博士班 Ph.D.	102	70	32	19	9	19	6	16	11	10	3	4	1	2	2
碩士班 Ma.	275	187	88	85	45	89	37	9	6	4	0	0	0	0	0
產業經濟學系 301203															
博士班 Ph.D.	1	1	0	1	0	0	0	0	0	0	0	0	0	0	0
碩士班 Ma.	47	30	17	21	12	9	4	0	1	0	0	0	0	0	0
國際經濟研究所 301204															
博士班 Ph.D.	4	1	3	0	1	1	2	0	0	0	0	0	0	0	0
碩士班 Ma.	36	24	12	12	6	11	6	1	0	0	0	0	0	0	0
政治經濟研究所 301205															
碩士班 Ma.	15	12	3	12	3	0	0	0	0	0	0	0	0	0	0
政治學系 302201															
博士班 Ph.D.	54	46	8	11	0	7	0	5	0	12	1	6	2	5	5
碩士班 Ma.	306	217	89	75	38	75	27	49	17	18	7	0	0	0	0
外交學系 302202															
碩士班 Ma.	84	57	27	19	7	9	6	15	5	14	9	0	0	0	0
中山學術研究所 302203															
博士班 Ph.D.	62	52	10	8	5	13	0	8	2	13	1	9	1	1	1
碩士班 Ma.	68	45	23	17	12	13	6	9	2	6	3	0	0	0	0
三民主義研究所 302204															
博士班 Ph.D.	107	90	17	23	2	21	8	16	3	12	3	11	1	7	0
碩士班 Ma.	190	134	56	43	22	44	16	33	14	14	4	0	0	0	0
國際事務與策略研究所 302206															
碩士班 Ma.	52	46	6	14	1	13	2	9	1	10	2	0	0	0	0
社會學系 303201															
博士班 Ph.D.	44	37	7	4	2	19	3	6	0	3	0	3	0	2	2
碩士班 Ma.	212	83	129	29	42	29	49	23	27	2	11	0	0	0	0
社會工作學系 303202															
碩士班 Ma.	72	13	59	4	24	8	21	1	14	0	0	0	0	0	0
勞工學系 303204															
碩士班 Ma.	165	99	66	30	26	33	16	21	16	15	8	0	0	0	0
兒童福利學系 303206															
碩士班 Ma.	39	6	33	5	14	1	14	0	2	0	3	0	0	0	0
社會福利學系 303208															
博士班 Ph.D.	7	6	1	2	1	4	0	0	0	0	0	0	0	0	0
碩士班 Ma.	24	7	17	2	8	4	6	1	3	0	0	0	0	0	0
民族學系 304201															
碩士班 Ma.	73	38	35	11	6	11	8	11	7	5	14	0	0	0	0
社會人類學研究所 304203															
碩士班 Ma.	58	23	35	11	9	4	13	8	8	0	5	0	0	0	0
心理學系 305201															
博士班 Ph.D.	28	15	13	6	5	5	2	2	1	1	2	0	1	1	2
碩士班 Ma.	127	66	61	21	24	25	24	12	9	8	4	0	0	0	0
應用心理學系 305202															
碩士班 Ma.	40	21	19	6	8	5	6	8	3	2	2	0	0	0	0
教育心理與輔導學系 305204															
博士班 Ph.D.	39	14	25	4	5	1	8	4	5	4	4	0	3	1	0











## 附12. 大專院校各科系學生人數 (研究所) 續 7

NUMBER OF STUDENTS BY COURSE OF STUDY ( GRADUATE SCHOOL ) Cont. 7

八十二 學年度 (SY 1993-94)

單位: 人 (Unit:Person)

科系及其代號 Department And Code	總計 GRAND TOTAL	計		一年級 1st year		二年級 2nd year		三年級 3rd year		四年級 4th year		五年級 5th year		六年級 6th year	
		男 M.	女 F.	男 M.	女 F.	男 M.	女 F.	男 M.	女 F.	男 M.	女 F.	男 M.	女 F.	男 M.	女 F.
公共衛生學系 500201															
博士班 Ph.D.	33	18	15	10	6	2	3	3	3	3	1	0	1	0	1
碩士班 Ma.	170	73	97	37	52	28	43	6	2	2	0	0	0	0	0
衛生福利學研究所 500208															
碩士班 Ma.	19	6	13	3	8	3	5	0	0	0	0	0	0	0	0
職業醫學與工業衛生研究所 500209															
碩士班 Ma.	18	15	3	8	2	7	1	0	0	0	0	0	0	0	0
醫學系 500601															
博士班 Ph.D.	64	39	25	8	5	8	7	5	7	4	4	9	0	5	2
碩士班 Ma.	133	82	51	29	22	37	25	9	3	7	1	0	0	0	0
中醫學系 500602															
博士班 Ph.D.	11	10	1	7	0	3	1	0	0	0	0	0	0	0	0
碩士班 Ma.	30	25	5	12	1	10	3	2	1	1	0	0	0	0	0
臨床醫學研究所 500603															
博士班 Ph.D.	99	94	5	21	2	24	0	19	0	15	1	9	1	6	1
微生物及免疫學研究所 500606															
博士班 Ph.D.	49	30	19	5	1	8	4	7	4	8	8	2	2	0	0
碩士班 Ma.	70	36	34	19	16	17	18	0	0	0	0	0	0	0	0
生理學研究所 500607															
博士班 Ph.D.	38	19	19	6	5	7	8	4	4	2	2	0	0	0	0
碩士班 Ma.	56	23	33	10	16	13	15	0	2	0	0	0	0	0	0
神經科學研究所 500608															
碩士班 Ma.	16	8	8	4	4	3	4	1	0	0	0	0	0	0	0
病理學研究所 500609															
博士班 Ph.D.	9	4	5	0	0	2	3	0	1	1	1	1	0	0	0
碩士班 Ma.	10	6	4	2	1	3	3	1	0	0	0	0	0	0	0
解剖學研究所 500610															
博士班 Ph.D.	13	7	6	2	4	4	0	0	1	1	1	0	0	0	0
碩士班 Ma.	23	14	9	5	6	6	3	3	0	0	0	0	0	0	0
微生物學系 500611															
博士班 Ph.D.	28	14	14	8	6	4	5	1	0	0	0	1	0	0	3
碩士班 Ma.	72	40	32	23	10	13	18	4	4	0	0	0	0	0	0
生化學研究所 500614															
博士班 Ph.D.	34	21	13	5	2	5	1	7	4	4	3	0	2	0	1
碩士班 Ma.	34	17	17	11	7	6	10	0	0	0	0	0	0	0	0
生物化學研究所 500615															
博士班 Ph.D.	46	24	22	6	3	3	8	7	4	5	4	3	1	0	2
碩士班 Ma.	83	50	33	30	17	20	16	0	0	0	0	0	0	0	0
基礎醫學研究所 500619															
博士班 Ph.D.	19	10	9	5	5	5	4	0	0	0	0	0	0	0	0
碩士班 Ma.	19	12	7	10	7	2	0	0	0	0	0	0	0	0	0
寄生蟲學研究所 500622															
碩士班 Ma.	5	3	2	3	2	0	0	0	0	0	0	0	0	0	0
口腔復健醫學研究所 500804															
碩士班 Ma.	6	4	2	4	2	0	0	0	0	0	0	0	0	0	0
護理學系 501201															
碩士班 Ma.	102	0	102	0	48	0	44	0	9	0	1	0	0	0	0
臨床護理研究所 501206															
碩士班 Ma.	9	0	9	0	7	0	2	0	0	0	0	0	0	0	0
社區護理研究所 501207															
碩士班 Ma.	5	0	5	0	5	0	0	0	0	0	0	0	0	0	0
醫事技術學系 503001															
碩士班 Ma.	16	5	11	2	6	3	5	0	0	0	0	0	0	0	0
牙醫(科學)學系 504201															
博士班 Ph.D.	24	21	3	6	0	6	1	5	1	4	1	0	0	0	0

## 附 12. 大專院校各科系學生人數 (研究所) 續 8

NUMBER OF STUDENTS BY COURSE OF STUDY ( GRADUATE SCHOOL ) Cont. 8

八十二學年度 (SY 1993-94)

單位: 人 (Unit: Person)

科系及其代號 Department And Code	總計 GRAND TOTAL		一年級 1st year		二年級 2nd year		三年級 3rd year		四年級 4th year		五年級 5th year		六年級 6th year		
	計 TOTAL	男 M.	女 F.	男 M.	女 F.	男 M.	女 F.	男 M.	女 F.	男 M.	女 F.	男 M.	女 F.	男 M.	女 F.
碩士班 Ma. 口腔衛生科學研究所 504203	55	41	14	22	4	13	8	4	2	2	0	0	0	0	0
碩士班 Ma. 口腔生物研究所 504204	10	7	3	3	1	4	2	0	0	0	0	0	0	0	0
碩士班 Ma. 藥學系 505201	1	1	0	1	0	0	0	0	0	0	0	0	0	0	0
博士班 Ph.D. 碩士班 Ma. 中國藥學系 505202	75	47	28	14	9	8	5	12	7	10	1	3	4	0	2
博士班 Ph.D. 碩士班 Ma. 藥理學研究所 505203	88	45	43	23	23	20	20	2	0	0	0	0	0	0	0
博士班 Ph.D. 碩士班 Ma. 藥物化學研究所 505204	10	9	1	3	1	6	0	0	0	0	0	0	0	0	0
博士班 Ph.D. 碩士班 Ma. 中國醫藥研究所 505205	27	12	15	6	8	6	7	0	0	0	0	0	0	0	0
博士班 Ph.D. 碩士班 Ma. 毒理學研究所 505206	26	16	10	7	2	6	4	1	3	2	0	0	1	0	0
博士班 Ph.D. 碩士班 Ma. 傳統醫藥學研究所 505207	70	36	34	18	19	18	15	0	0	0	0	0	0	0	0
博士班 Ph.D. 碩士班 Ma. 生藥學研究所 505208	12	10	2	4	1	1	1	3	0	2	0	0	0	0	0
博士班 Ph.D. 碩士班 Ma. 臨床藥學研究所 505209	19	9	10	6	5	3	5	0	0	0	0	0	0	0	0
博士班 Ph.D. 碩士班 Ma. 醫學工程學系 509901	6	4	2	0	0	0	0	3	1	0	1	1	0	0	0
博士班 Ph.D. 碩士班 Ma. 醫務管理研究所 509902	4	4	0	4	0	0	0	0	0	0	0	0	0	0	0
博士班 Ph.D. 碩士班 Ma. 遺傳學研究所 509904	19	10	9	3	7	6	2	1	0	0	0	0	0	0	0
博士班 Ph.D. 碩士班 Ma. 環境醫學研究所 509906	18	10	8	6	6	4	2	0	0	0	0	0	0	0	0
博士班 Ph.D. 碩士班 Ma. 天然物醫學研究所 509907	15	6	9	3	6	3	3	0	0	0	0	0	0	0	0
博士班 Ph.D. 碩士班 Ma. 生物醫學研究所 509908	5	1	4	1	4	0	0	0	0	0	0	0	0	0	0
博士班 Ph.D. 碩士班 Ma. 分子醫學研究所 509909	26	25	1	15	1	5	0	5	0	0	0	0	0	0	0
博士班 Ph.D. 碩士班 Ma. 免疫研究所 509910	169	151	18	81	9	66	9	4	0	0	0	0	0	0	0
博士班 Ph.D. 碩士班 Ma. 醫藥衛生學類	62	25	37	14	16	10	21	1	0	0	0	0	0	0	0
博士班 Ph.D. 碩士班 Ma. 造紙印刷研究所 527802	9	5	4	0	3	5	1	0	0	0	0	0	0	0	0
博士班 Ph.D. 碩士班 Ma.	24	12	12	6	4	6	8	0	0	0	0	0	0	0	0
博士班 Ph.D. 碩士班 Ma.	28	18	10	9	4	8	5	1	1	0	0	0	0	0	0
博士班 Ph.D. 碩士班 Ma.	55	31	24	18	12	13	12	0	0	0	0	0	0	0	0
博士班 Ph.D. 碩士班 Ma.	14	8	6	4	2	3	4	1	0	0	0	0	0	0	0
博士班 Ph.D. 碩士班 Ma.	8	3	5	0	4	3	1	0	0	0	0	0	0	0	0
博士班 Ph.D. 碩士班 Ma.	10	5	5	3	2	2	3	0	0	0	0	0	0	0	0
博士班 Ph.D. 碩士班 Ma.	10	6	4	6	4	0	0	0	0	0	0	0	0	0	0
醫藥衛生學類	2238	1287	951	581	435	471	398	122	64	73	30	29	12	11	12
博士班 Ph.D.	643	434	209	136	60	115	57	82	40	61	28	29	12	11	12
碩士班 Ma.	1595	853	742	445	375	356	341	40	24	12	2	0	0	0	0
博士班 Ph.D. 碩士班 Ma.	37	34	3	16	2	17	1	0	0	1	0	0	0	0	0



## 附 12. 大專院校各科系學生人數 (研究所) 續 10

NUMBER OF STUDENTS BY COURSE OF STUDY ( GRADUATE SCHOOL ) Cont. 10

八十二 學年度 (SY 1993-94)

單位: 人 (Unit:Person)

科系及其代號 Department And Code	總計		一年級		二年級		三年級		四年級		五年級		六年級		
	GRAND TOTAL	男 M.	女 F.	1st year M.	女 F.	2nd year M.	女 F.	3rd year M.	女 F.	4th year M.	女 F.	5th year M.	女 F.	6th year M.	女 F.
電機與資訊工程研究所542215															
碩士班 Ma.	117	109	8	63	6	46	2	0	0	0	0	0	0	0	0
工業工程學系 542601															
博士班 Ph.D.	74	65	9	21	4	27	4	7	1	4	0	4	0	2	0
碩士班 Ma.	344	294	50	151	27	140	23	2	0	1	0	0	0	0	0
工程科學系 542604															
博士班 Ph.D.	5	5	0	5	0	0	0	0	0	0	0	0	0	0	0
碩士班 Ma.	107	99	8	54	5	45	3	0	0	0	0	0	0	0	0
工業工程與管理研究所542606															
碩士班 Ma.	31	25	6	25	6	0	0	0	0	0	0	0	0	0	0
礦冶及材料科學學系 543604															
博士班 Ph.D.	46	46	0	0	0	46	0	0	0	0	0	0	0	0	0
碩士班 Ma.	5	5	0	0	0	5	0	0	0	0	0	0	0	0	0
機械工程學系 544201															
博士班 Ph.D.	429	427	2	117	1	193	0	52	0	32	1	15	0	18	0
碩士班 Ma.	1595	1566	29	815	17	709	10	39	2	3	0	0	0	0	0
造船(及海洋)工程學系544204															
博士班 Ph.D.	32	32	0	10	0	5	0	6	0	7	0	3	0	1	0
碩士班 Ma.	133	132	1	67	0	60	1	5	0	0	0	0	0	0	0
船舶機械工程學系 544205															
碩士班 Ma.	30	30	0	18	0	12	0	0	0	0	0	0	0	0	0
動力機械學系 544208															
博士班 Ph.D.	77	75	2	19	0	16	0	23	0	7	2	8	0	2	0
碩士班 Ma.	175	173	2	91	2	82	0	0	0	0	0	0	0	0	0
航空太空工程學系 544216															
博士班 Ph.D.	81	77	4	16	2	61	2	0	0	0	0	0	0	0	0
碩士班 Ma.	176	171	5	90	2	81	3	0	0	0	0	0	0	0	0
太空科學研究所 544217															
博士班 Ph.D.	3	3	0	3	0	0	0	0	0	0	0	0	0	0	0
碩士班 Ma.	41	37	4	16	2	19	2	2	0	0	0	0	0	0	0
農業工程學系 545301															
博士班 Ph.D.	16	15	1	6	0	5	0	4	1	0	0	0	0	0	0
碩士班 Ma.	76	71	5	35	1	36	4	0	0	0	0	0	0	0	0
農業機械工程學系 545302															
博士班 Ph.D.	8	8	0	4	0	4	0	0	0	0	0	0	0	0	0
碩士班 Ma.	74	72	2	36	1	34	1	2	0	0	0	0	0	0	0
紡織工程學系 547401															
博士班 Ph.D.	9	9	0	2	0	2	0	2	0	3	0	0	0	0	0
碩士班 Ma.	39	35	4	17	3	18	1	0	0	0	0	0	0	0	0
織品服裝學系 547403															
碩士班 Ma.	22	9	13	4	9	3	1	2	3	0	0	0	0	0	0
纖維高分子工程技術研究所05															
博士班 Ph.D.	24	23	1	7	1	5	0	2	0	4	0	3	0	2	0
碩士班 Ma.	77	69	8	37	4	32	4	0	0	0	0	0	0	0	0
核子工程學系 547601															
博士班 Ph.D.	24	24	0	4	0	4	0	4	0	5	0	7	0	0	0
碩士班 Ma.	69	65	4	32	2	31	2	2	0	0	0	0	0	0	0
資源工程學系 549902															
博士班 Ph.D.	4	4	0	2	0	2	0	0	0	0	0	0	0	0	0
碩士班 Ma.	58	56	2	27	1	29	1	0	0	0	0	0	0	0	0
工程學類	11531	10939	592	4994	307	4942	246	485	28	294	7	143	1	81	3
博士班 Ph.D.	2906	2820	86	715	30	1260	34	340	11	281	7	143	1	81	3
碩士班 Ma.	8625	8119	506	4279	277	3682	212	145	17	13	0	0	0	0	0







## 附 12. 大專院校各科系學生人數 (研究所) 續 13

NUMBER OF STUDENTS BY COURSE OF STUDY ( GRADUATE SCHOOL ) Cont. 13

八十二 學年度 (SY 1993-94)

單位: 人 (Unit:Person)

科系及其代號		總計		一年級		二年級		三年級		四年級		五年級		六年級	
Department	And Code	GRAND TOTAL	TOTAL	1st year		2nd year		3rd year		4th year		5th year		6th year	
		男	女	男	女	男	女	男	女	男	女	男	女	男	女
碩士班	Ma.	65	55	10	21	5	34	5	0	0	0	0	0	0	0
航海技術學系	700402														
碩士班	Ma.	40	39	1	19	1	20	0	0	0	0	0	0	0	0
航運管理學系	701401														
碩士班	Ma.	21	15	6	5	6	10	0	0	0	0	0	0	0	0
電信工程學系	702602														
博士班	Ph.D.	28	26	2	23	2	3	0	0	0	0	0	0	0	0
電信研究所	702604														
碩士班	Ma.	134	129	5	66	4	63	1	0	0	0	0	0	0	0
傳播科技研究所	702605														
碩士班	Ma.	53	33	20	15	7	18	13	0	0	0	0	0	0	0
電訊傳播研究所	702607														
碩士班	Ma.	10	3	7	3	7	0	0	0	0	0	0	0	0	0
運輸通訊學類		446	382	64	188	37	194	27	0	0	0	0	0	0	0
博士班	Ph.D.	62	56	6	30	3	26	3	0	0	0	0	0	0	0
碩士班	Ma.	384	326	58	158	34	168	24	0	0	0	0	0	0	0
觀光事業學系	787201														
碩士班	Ma.	45	26	19	9	9	11	9	6	1	0	0	0	0	0
觀光服務學類		45	26	19	9	9	11	9	6	1	0	0	0	0	0
博士班	Ph.D.	0	0	0	0	0	0	0	0	0	0	0	0	0	0
碩士班	Ma.	45	26	19	9	9	11	9	6	1	0	0	0	0	0
大眾傳播學系	840101														
碩士班	Ma.	34	9	25	5	8	1	8	1	7	2	2	0	0	0
新聞學系	840201														
博士班	Ph.D.	14	5	9	2	2	0	3	1	2	1	0	1	1	0
碩士班	Ma.	147	54	93	19	38	17	35	11	12	7	8	0	0	0
圖書館學系	842201														
博士班	Ph.D.	6	2	4	2	2	0	0	0	1	0	1	0	0	0
碩士班	Ma.	38	7	31	2	8	0	9	4	8	1	6	0	0	0
教育資料科學學系	842202														
碩士班	Ma.	70	23	47	8	18	8	16	7	13	0	0	0	0	0
大眾傳播學類		309	100	209	38	76	26	71	24	43	11	17	1	1	0
博士班	Ph.D.	20	7	13	4	4	0	3	1	3	1	1	1	1	0
碩士班	Ma.	289	93	196	34	72	26	68	23	40	10	16	0	0	0
體育學系	896201														
博士班	Ph.D.	24	20	4	5	2	6	1	5	1	4	0	0	0	0
碩士班	Ma.	96	72	24	24	17	28	6	19	1	1	0	0	0	0
運動科學研究所	896203														
碩士班	Ma.	40	35	5	17	3	13	2	5	0	0	0	0	0	0
體育學類		160	127	33	46	22	47	9	29	2	5	0	0	0	0
博士班	Ph.D.	24	20	4	5	2	6	1	5	1	4	0	0	0	0
碩士班	Ma.	136	107	29	41	20	41	8	24	1	1	0	0	0	0
合計:		35830	26705	9125	11680	3901	11003	3518	2185	1044	1196	515	410	84	231
博士班	Ph.D.	7713	6433	1280	1743	375	2290	366	993	222	766	170	410	84	231
碩士班	Ma.	28117	20272	7845	9937	3526	8713	3152	1192	822	430	345	0	0	0

## 附 12. 大專院校各科系學生人數 (大學本科)

NUMBER OF STUDENTS BY COURSE OF STUDY ( UNIVERSITY &amp; COLLEGE )

八十二學年度 (SY 1993-94)

單位: 人 (Unit: Person)

科系及其代號			總計		一年級		二年級		三年級		四年級		五年級		六年級		七年級		
Department	And	Code	GRAND TOTAL		1st year		2nd year		3rd year		4th year		5th year		6th year		7th year		
			TOTAL	M. F.	M. F.	M. F.	M. F.	M. F.	M. F.	M. F.	M. F.	M. F.	M. F.	M. F.	M. F.	M. F.	M. F.	M. F.	
教育學系		140101	640	134	506	34	108	35	121	34	122	31	155	0	0	0	0	0	0
日間部	D.																		
初等教育學系		140103	3625	1756	1869	463	479	466	505	422	465	403	420	2	0	0	0	0	0
日間部	D.		487	22	465	7	132	8	126	6	124	1	83	0	0	0	0	0	0
夜間部	N.																		
暑期部	S.		6440	2640	3800	614	801	580	946	624	985	820	1027	2	41	0	0	0	0
公民訓育學系		140402	293	63	230	18	69	10	51	19	39	16	71	0	0	0	0	0	0
日間部	D.		1	1	0	0	0	0	0	0	0	0	0	0	0	1	0	0	0
夜間部	N.																		
暑期部	S.		173	51	122	0	0	11	40	8	37	14	32	18	13	0	0	0	0
家政教育學系		140404	131	0	131	0	39	0	39	0	27	0	26	0	0	0	0	0	0
日間部	D.																		
語文教育學系		140405	1527	723	804	242	262	171	192	174	192	136	158	0	0	0	0	0	0
日間部	D.		2811	1120	1691	244	320	272	425	287	456	317	490	0	0	0	0	0	0
暑期部	S.																		
輔導學系		140406	253	52	201	19	51	13	56	11	54	9	40	0	0	0	0	0	0
日間部	D.																		
數理教育學系		140409	1876	914	962	270	280	216	231	223	233	204	218	1	0	0	0	0	0
日間部	D.		1735	1035	700	264	130	249	204	245	206	277	160	0	0	0	0	0	0
暑期部	S.																		
工業教育學系		140802	789	743	46	229	18	192	8	151	12	171	8	0	0	0	0	0	0
日間部	D.		1	1	0	0	0	0	0	0	0	0	0	0	0	1	0	0	0
夜間部	N.																		
商業教育學系		140803	315	29	286	13	67	7	73	6	74	3	72	0	0	0	0	0	0
日間部	D.																		
工藝教育學系		140804	146	86	60	19	22	26	16	20	11	21	11	0	0	0	0	0	0
日間部	D.		1	1	0	0	0	0	0	0	0	0	0	1	0	0	0	0	0
暑期部	S.																		
衛生教育學系		140806	123	22	101	7	34	9	24	3	22	3	21	0	0	0	0	0	0
日間部	D.		61	2	59	0	0	0	0	0	0	33	2	26	0	0	0	0	0
暑期部	S.																		
資訊教育學系		140807	121	75	46	24	14	27	6	11	8	13	18	0	0	0	0	0	0
日間部	D.																		
音樂教育學系		140809	522	60	462	32	194	12	92	14	83	2	93	0	0	0	0	0	0
日間部	D.		306	28	278	9	59	10	111	3	57	6	51	0	0	0	0	0	0
暑期部	S.																		
美勞教育學系		140810	655	237	418	98	128	73	143	26	81	40	66	0	0	0	0	0	0
日間部	D.		456	150	306	68	114	27	77	20	63	35	52	0	0	0	0	0	0
暑期部	S.																		
科技教育學系		140812	112	80	32	19	11	19	9	19	5	23	7	0	0	0	0	0	0
日間部	D.																		
幼兒教育學系		141204	796	27	769	18	327	7	351	2	62	0	29	0	0	0	0	0	0
日間部	D.		785	0	785	0	450	0	169	0	166	0	0	0	0	0	0	0	0
夜間部	N.																		
暑期部	S.		539	0	539	0	454	0	85	0	0	0	0	0	0	0	0	0	0
特殊(兒童)教育學系		149901	1077	409	668	146	246	120	213	92	119	51	90	0	0	0	0	0	0
日間部	D.		635	210	425	78	113	48	117	31	99	53	96	0	0	0	0	0	0
暑期部	S.																		
社會教育學系		149902	174	24	150	6	31	6	33	4	31	8	55	0	0	0	0	0	0
日間部	D.																		
社會科教育學系		149903	1463	730	733	215	220	194	194	168	161	153	158	0	0	0	0	0	0
日間部	D.		2080	965	1095	255	237	229	278	193	295	308	285	0	0	0	0	0	0
暑期部	S.																		
教育學類			31149	12410	18739	3411	5410	3037	4935	2816	4289	3118	4025	26	80	2	0	0	0
日間部	D.		14638	6164	8474	1872	2600	1603	2357	1399	1801	1287	1716	3	0	0	0	0	0
夜間部	N.		1274	24	1250	7	582	8	295	6	290	1	83	0	0	2	0	0	0
暑期部	S.		15237	6222	9015	1532	2228	1426	2283	1411	2198	1830	2226	23	80	0	0	0	0

## 附 12. 大專院校各科系學生人數 (大學本科) 續 1

NUMBER OF STUDENTS BY COURSE OF STUDY ( UNIVERSITY &amp; COLLEGE ) Cont. 1

八十二學年度 (SY 1993-94)

單位: 人 (Unit: Person)

科系及其代號 Department And Code	總計 GRAND TOTAL		一年級 1st year		二年級 2nd year		三年級 3rd year		四年級 4th year		五年級 5th year		六年級 6th year		七年級 7th year			
	計 TOTAL	男 M.	女 F.	男 M.	女 F.	男 M.	女 F.	男 M.	女 F.	男 M.	女 F.	男 M.	女 F.	男 M.	女 F.	男 M.	女 F.	
美術學系 日間部 D. 暑期部 S.	180401	860	401	459	111	125	84	102	102	86	83	134	21	12	0	0	0	0
應用美術學系 日間部 D.	180402	278	90	188	19	46	27	39	25	42	19	61	0	0	0	0	0	0
音樂學系 日間部 D.	182201	1587	229	1358	49	272	59	329	49	383	59	332	12	38	1	4	0	0
戲劇學系 日間部 D.	183201	614	237	377	38	104	54	84	58	86	67	88	20	15	0	0	0	0
舞蹈學系 日間部 D.	183203	291	20	271	3	57	4	64	7	57	4	65	2	28	0	0	0	0
藝術學類 日間部 D. 夜間部 N. 暑期部 S.		3781	1028	2753	220	604	242	653	251	692	259	707	55	93	1	4	0	0
		3630	977	2653	220	604	228	618	241	654	232	680	55	93	1	4	0	0
		0	0	0	0	0	0	0	0	0	0	0	0	0	0	0	0	0
		151	51	100	0	0	14	35	10	38	27	27	0	0	0	0	0	0
中國文學系 日間部 D. 夜間部 N. 暑期部 S.	221101	5600	1206	4394	307	1081	287	1147	264	1098	326	1049	1	2	21	17	0	0
中國語文學系 日間部 D.	221102	170	27	143	5	35	5	38	8	38	9	32	0	0	0	0	0	0
外國語文學系 日間部 D. 夜間部 N.	221501	1801	329	1472	95	400	84	428	78	300	72	344	0	0	0	0	0	0
英國語文學系 日間部 D. 夜間部 N.	221503	2082	299	1783	91	350	95	382	64	429	33	472	16	150	0	0	0	0
法國語文學系 日間部 D. 夜間部 N.	221504	3960	639	3321	180	730	149	827	151	866	157	894	0	0	2	4	0	0
德國語文學系 日間部 D. 夜間部 N.	221505	1579	323	1256	60	275	121	237	86	277	38	334	14	125	0	0	4	8
西班牙語文學系 日間部 D.	221506	1174	276	898	50	225	61	224	60	227	105	222	0	0	0	0	0	0
東方語文學系 日間部 D.	221507	254	60	194	10	44	23	35	16	42	6	51	5	22	0	0	0	0
日本語文學系 日間部 D. 夜間部 N.	221508	1009	204	805	45	197	40	192	55	198	62	218	0	0	2	0	0	0
阿拉伯語文學系 日間部 D.	221509	1339	181	1158	87	210	40	312	31	312	23	324	0	0	0	0	0	0
英美語文學系 日間部 D.	221511	1144	373	771	72	194	115	200	90	176	96	201	0	0	0	0	0	0
俄國語文學系 日間部 D.	221514	1694	353	1341	87	328	91	341	90	316	81	334	0	0	4	22	0	0
應用英語學系 日間部 D.	221515	1456	330	1126	60	277	111	245	100	259	44	198	15	131	0	0	0	16
歷史學系 日間部 D. 夜間部 N.	225101	114	36	78	10	29	12	20	8	13	6	16	0	0	0	0	0	0
史學系 日間部 D.	225103	173	44	129	14	31	11	29	12	33	7	36	0	0	0	0	0	0
		288	57	231	25	99	9	59	14	53	9	20	0	0	0	0	0	0
		41	7	34	7	34	0	0	0	0	0	0	0	0	0	0	0	0
		2090	703	1387	167	362	161	373	168	325	197	322	0	0	10	5	0	0
		895	297	598	63	129	93	132	73	140	50	168	18	29	0	0	0	0
		227	125	102	23	29	26	28	40	19	36	26	0	0	0	0	0	0



## 附 12. 大專院校各科系學生人數 (大學本科) 續 3

NUMBER OF STUDENTS BY COURSE OF STUDY ( UNIVERSITY &amp; COLLEGE ) Cont. 3

八十二學年度 (SY 1993-94)

單位: 人 (Unit: Person)

科系及其代號 Department And Code	總計 GRAND TOTAL		一年級 1st year		二年級 2nd year		三年級 3rd year		四年級 4th year		五年級 5th year		六年級 6th year		七年級 7th year			
	計 TOTAL	男女 M. F.	男 M.	女 F.	男 M.	女 F.	男 M.	女 F.	男 M.	女 F.	男 M.	女 F.	男 M.	女 F.	男 M.	女 F.		
商學系 夜間部 N.	340101	552	184	368	10	45	49	29	65	15	45	214	15	65	0	0	0	0
事業經營學系 日間部 D.	340102	210	114	96	22	23	24	19	31	25	37	29	0	0	0	0	0	0
會計學系 日間部 D.	342801	7046	2721	4325	653	982	669	1135	701	1150	684	1054	0	0	14	4	0	0
夜間部 N.		4105	1326	2779	328	545	414	614	355	650	156	669	69	289	0	0	4	12
財務管理學系 日間部 D.	342804	606	310	296	100	81	102	109	53	56	53	50	2	0	0	0	0	0
統計學系 日間部 D.	343201	2698	1550	1148	344	292	402	264	395	272	409	320	0	0	0	0	0	0
夜間部 N.		1147	562	585	143	140	184	113	120	96	66	188	49	48	0	0	0	0
企業管理學系 日間部 D.	343401	9001	4595	4406	1066	1113	1080	1153	1179	1144	1247	993	1	0	22	3	0	0
夜間部 N.		5554	2593	2961	571	592	740	598	694	718	456	835	132	217	0	0	0	1
工商管理學系 日間部 D.	343402	400	208	192	54	57	76	52	37	38	41	45	0	0	0	0	0	0
工業管理學系 日間部 D.	343403	1014	879	135	225	37	220	39	265	43	169	16	0	0	0	0	0	0
夜間部 N.		123	111	12	37	2	74	10	0	0	0	0	0	0	0	0	0	0
管理科學系 日間部 D.	343404	421	334	87	75	22	81	19	85	21	91	25	2	0	0	0	0	0
金融管理學系 日間部 D.	343408	262	124	138	50	45	45	62	29	31	0	0	0	0	0	0	0	0
傳播管理系 日間部 D.	343409	174	96	78	27	23	36	28	33	27	0	0	0	0	0	0	0	0
夜間部 N.		84	44	40	14	22	30	18	0	0	0	0	0	0	0	0	0	0
國際企業(管理)學系 日間部 D.	343412	393	160	233	67	84	30	43	30	50	33	56	0	0	0	0	0	0
國際貿易學系 日間部 D.	343501	6245	2551	3694	634	842	596	1012	633	959	681	876	0	0	7	5	0	0
夜間部 N.		2966	1070	1896	260	407	355	489	269	462	146	436	40	102	0	0	0	0
商業設計學系 日間部 D.	343503	1201	503	698	105	153	123	158	162	224	113	163	0	0	0	0	0	0
夜間部 N.		44	21	23	21	23	0	0	0	0	0	0	0	0	0	0	0	0
工業產品設計學系 日間部 D.	343505	89	41	48	18	25	23	23	0	0	0	0	0	0	0	0	0	0
財稅學系 日間部 D.	343601	1211	560	651	122	145	145	166	146	155	147	185	0	0	0	0	0	0
夜間部 N.		777	280	497	55	51	81	92	75	101	42	140	27	113	0	0	0	0
財務金融學系 日間部 D.	343606	1145	487	658	114	203	141	210	124	134	108	111	0	0	0	0	0	0
夜間部 N.		712	296	416	57	91	91	82	80	96	59	128	9	19	0	0	0	0
銀行學系 日間部 D.	343701	305	152	153	31	34	41	40	38	40	42	39	0	0	0	0	0	0
保險學系 日間部 D.	343702	1074	450	624	87	205	111	188	117	128	135	103	0	0	0	0	0	0
夜間部 N.		436	179	257	48	88	67	41	38	77	19	40	7	11	0	0	0	0
銀行保險學系 日間部 D.	343703	794	335	459	66	85	63	106	125	170	81	98	0	0	0	0	0	0
夜間部 N.		521	192	329	47	51	57	62	42	77	23	89	23	50	0	0	0	0
行政管理學系 夜間部 N.	345202	220	115	105	20	21	32	27	42	19	21	38	0	0	0	0	0	0
公共行政學系 日間部 D.	345203	1189	487	702	106	195	124	177	131	158	126	172	0	0	0	0	0	0



## 附 12. 大專院校各科系學生人數 (大學本科) 續 5

NUMBER OF STUDENTS BY COURSE OF STUDY ( UNIVERSITY & COLLEGE ) Cont. 5

八十二 學年度 (SY 1993-94)

單位: 人 (Unit:Person)

科系及其代號 Department And Code	總計 GRAND TOTAL	計		一年級 1st year		二年級 2nd year		三年級 3rd year		四年級 4th year		五年級 5th year		六年級 6th year		七年級 7th year	
		男 M.	女 F.	男 M.	女 F.	男 M.	女 F.	男 M.	女 F.	男 M.	女 F.	男 M.	女 F.	男 M.	女 F.	男 M.	女 F.
海洋(科學)學系 日間部 D. 426201	135	104	31	28	13	27	10	20	5	29	3	0	0	0	0	0	0
環境科學系 日間部 D. 429901	612	494	118	134	27	120	24	122	23	118	44	0	0	0	0	0	0
水資源及環境工程系 日間部 D. 429902	454	398	56	93	15	97	15	95	11	113	15	0	0	0	0	0	0
生物工程學系 日間部 D. 429903	158	126	32	31	12	29	9	23	5	43	6	0	0	0	0	0	0
海洋環境學系 日間部 D. 429904	154	135	19	30	6	36	4	36	3	32	6	1	0	0	0	0	0
自然科學學類	12670	9534	3136	2377	837	2407	772	2280	751	2423	763	20	11	27	2	0	0
日間部 D.	12481	9394	3087	2341	832	2369	763	2246	745	2397	745	14	0	27	2	0	0
夜間部 N.	189	140	49	36	5	38	9	34	6	26	18	6	11	0	0	0	0
暑期部 S.	0	0	0	0	0	0	0	0	0	0	0	0	0	0	0	0	0
數學系 日間部 D. 460101	3498	2658	840	659	260	661	209	611	168	717	202	0	0	10	1	0	0
夜間部 N.	198	155	43	39	8	52	8	43	3	21	24	0	0	0	0	0	0
應用數學系 日間部 D. 462101	2489	1802	687	509	123	480	150	388	206	421	208	4	0	0	0	0	0
夜間部 N.	179	139	40	34	9	44	1	24	3	28	14	9	13	0	0	0	0
商用數學系 日間部 D. 462102	451	346	105	74	27	98	26	90	15	70	27	0	0	14	10	0	0
夜間部 N.	425	310	115	82	28	70	13	71	11	42	37	38	23	0	0	7	3
資訊工程學系 日間部 D. 464103	4420	4019	401	940	127	1054	117	1021	77	992	80	11	0	1	0	0	0
夜間部 N.	901	830	71	153	21	243	14	162	8	160	13	112	15	0	0	0	0
資訊科學學系 日間部 D. 464104	1854	1125	729	368	90	254	170	252	227	249	242	2	0	0	0	0	0
夜間部 N.	549	422	127	108	35	117	49	107	8	90	35	0	0	0	0	0	0
資訊管理(技術)學系 日間部 D. 464105	5305	2903	2402	725	677	801	576	781	645	595	504	1	0	0	0	0	0
夜間部 N.	182	124	58	61	34	63	24	0	0	0	0	0	0	0	0	0	0
電子計算機科學學系 日間部 D. 464107	503	444	59	94	17	117	12	125	11	91	18	0	0	17	1	0	0
數學-電算機學類	20954	15277	5677	3846	1456	4054	1369	3675	1382	3476	1404	177	51	42	12	7	3
日間部 D.	18520	13297	5223	3369	1321	3465	1260	3268	1349	3135	1281	18	0	42	12	0	0
夜間部 N.	2434	1980	454	477	135	589	109	407	33	341	123	159	51	0	0	7	3
暑期部 S.	0	0	0	0	0	0	0	0	0	0	0	0	0	0	0	0	0
公共衛生學系 日間部 D. 500201	1212	616	596	128	149	168	139	169	154	151	154	0	0	0	0	0	0
醫學系 日間部 D. 500601	6411	5168	1243	732	257	700	220	711	186	758	138	774	176	748	134	745	132
中醫學系 日間部 D. 500602	797	641	156	94	21	82	26	89	21	85	28	97	28	100	20	94	12
微生物學系 日間部 D. 500611	229	148	81	31	14	30	19	35	29	38	16	0	0	14	3	0	0
學士後醫學系 日間部 D. 500612	592	478	114	0	0	0	0	78	17	106	35	122	25	82	22	90	15
學士後中醫學系 日間部 D. 500618	340	267	73	0	0	0	0	73	29	74	18	36	12	42	6	42	8

## 附 12. 大專院校各科系學生人數 (大學本科) 續 6

NUMBER OF STUDENTS BY COURSE OF STUDY ( UNIVERSITY &amp; COLLEGE ) Cont. 6

八十二 學年度 (SY 1993-94)

單位: 人 (Unit:Person)

科系及其代號 Department And Code	總計 GRAND TOTAL		一年級 1st year		二年級 2nd year		三年級 3rd year		四年級 4th year		五年級 5th year		六年級 6th year		七年級 7th year		
	計 TOTAL	男 M.	女 F.	男 M.	女 F.	男 M.	女 F.	男 M.	女 F.	男 M.	女 F.	男 M.	女 F.	男 M.	女 F.	男 M.	女 F.
醫專補修學士學位班 日間部 D. 500623	14	14	0	0	0	0	0	0	0	0	0	14	0	0	0	0	0
復健醫學系 日間部 D. 500801	1036	643	393	157	115	154	113	154	85	178	80	0	0	0	0	0	0
物理治療學系 日間部 D. 500802	251	121	130	23	42	28	34	33	30	37	24	0	0	0	0	0	0
職能治療學系 日間部 D. 500803	102	39	63	9	18	8	19	10	11	12	15	0	0	0	0	0	0
護理學系 日間部 D. 501201	2413	207	2206	58	628	41	590	45	492	63	496	0	0	0	0	0	0
夜間部 N. 501209	96	0	96	0	50	0	46	0	0	0	0	0	0	0	0	0	0
護理人員進修班 日間部 D. 501209	639	0	639	0	0	0	251	0	240	0	148	0	0	0	0	0	0
夜間部 N. 501209	147	0	147	0	0	0	51	0	46	0	50	0	0	0	0	0	0
醫事技術學系 日間部 D. 503001	1575	894	681	213	186	218	193	253	139	210	163	0	0	0	0	0	0
醫學技術學系 日間部 D. 503002	234	137	97	32	26	31	29	48	16	26	26	0	0	0	0	0	0
牙醫(科學)學系 日間部 D. 504201	1715	1248	467	234	96	194	78	206	72	192	74	205	80	217	67	0	0
藥學系 日間部 D. 505201	1457	847	610	173	154	175	167	216	122	210	134	73	33	0	0	0	0
夜間部 N. 505201	976	496	480	105	69	124	55	123	50	53	109	55	141	36	56	0	0
醫學工程學系 日間部 D. 509901	451	402	49	94	11	105	20	89	9	114	9	0	0	0	0	0	0
醫務管理研究所 日間部 D. 509902	41	5	36	5	36	0	0	0	0	0	0	0	0	0	0	0	0
醫學社會學系 日間部 D. 509905	166	98	68	29	15	23	25	27	20	19	8	0	0	0	0	0	0
醫藥衛生學類 日間部 D. 20894	12469	8425	2117	1887	2081	2075	2359	1768	2326	1725	1376	495	1239	308	971	167	167
夜間部 N. 20894	11973	7702	2012	1768	1957	1923	2236	1672	2273	1566	1321	354	1203	252	971	167	167
暑期部 S. 20894	496	723	105	119	124	152	123	96	53	159	55	141	36	56	0	0	0
印刷(工程)學系 日間部 D. 527801	403	359	44	84	13	78	10	94	8	103	13	0	0	0	0	0	0
夜間部 N. 527801	202	175	27	33	5	48	2	46	7	48	13	0	0	0	0	0	0
印刷攝影系 日間部 D. 527803	409	295	114	88	47	115	39	92	28	0	0	0	0	0	0	0	0
工業技藝學類 日間部 D. 1014	829	185	205	65	241	51	232	43	151	26	0	0	0	0	0	0	0
夜間部 N. 1014	654	158	172	60	193	49	186	36	103	13	0	0	0	0	0	0	0
暑期部 S. 1014	175	27	33	5	48	2	46	7	48	13	0	0	0	0	0	0	0
測量工程學系 日間部 D. 540202	200	182	18	44	10	50	4	45	2	43	2	0	0	0	0	0	0
工業設計學系 日間部 D. 540601	996	816	180	203	49	192	61	221	36	200	34	0	0	0	0	0	0
化學工程學系 日間部 D. 541201	5500	4850	650	1122	194	1116	166	1248	145	1363	145	1	0	0	0	0	0
夜間部 N. 541201	522	392	130	75	10	100	18	107	20	61	37	49	45	0	0	0	0
材料科學(工程)學系 日間部 D. 541401	813	703	110	164	17	167	22	181	34	191	37	0	0	0	0	0	0



## 附 12. 大專院校各科系學生人數 (大學本科) 續 7

NUMBER OF STUDENTS BY COURSE OF STUDY ( UNIVERSITY &amp; COLLEGE ) Cont. 7

八十二 學年度 (SY 1993-94)

單位: 人 (Unit:Person)

科系及其代號 Department And Code	總計		一年級		二年級		三年級		四年級		五年級		六年級		七年級		
	GRAND 計 TOTAL	TOTAL 男 M.	女 F.	1st year 男 M.	女 F.	2nd year 男 M.	女 F.	3rd year 男 M.	女 F.	4th year 男 M.	女 F.	5th year 男 M.	女 F.	6th year 男 M.	女 F.	7th year 男 M.	女 F.
土木工程學系 541601																	
日間部 D.	4714	4438	276	1045	72	1161	75	1152	65	1075	64	3	0	2	0	0	0
夜間部 N.	919	812	107	152	15	222	6	209	17	137	44	92	25	0	0	0	0
環境工程學系 541801																	
日間部 D.	491	407	84	107	25	117	26	86	21	97	12	0	0	0	0	0	0
環境保護技術系 541804																	
日間部 D.	283	253	30	0	0	0	0	124	16	129	14	0	0	0	0	0	0
夜間部 N.	97	73	24	0	0	0	0	39	13	34	11	0	0	0	0	0	0
環境與安全(技術)系 541806																	
日間部 D.	89	80	9	0	0	0	0	41	3	39	6	0	0	0	0	0	0
河海工程學系 542001																	
日間部 D.	322	296	26	73	9	89	6	83	9	51	2	0	0	0	0	0	0
水利工程學系 542002																	
日間部 D.	406	384	22	95	9	96	6	89	4	104	3	0	0	0	0	0	0
夜間部 N.	180	151	29	35	2	46	0	38	5	13	17	19	5	0	0	0	0
水利及海洋工程學系 542004																	
日間部 D.	254	238	16	55	5	65	5	60	3	58	3	0	0	0	0	0	0
電機工程學系 542201																	
日間部 D.	7295	7040	255	1602	89	1719	59	1801	53	1900	54	18	0	0	0	0	0
夜間部 N.	769	722	47	170	8	200	6	163	3	128	26	61	4	0	0	0	0
電子工程學系 542204																	
日間部 D.	3458	3305	153	704	41	706	44	933	41	916	27	46	0	0	0	0	0
夜間部 N.	724	650	74	116	9	153	3	156	5	123	39	102	18	0	0	0	0
自動控制工程學系 542207																	
日間部 D.	450	433	17	111	2	115	5	99	5	108	5	0	0	0	0	0	0
控制工程系 542214																	
日間部 D.	424	396	28	97	2	96	8	93	12	101	6	9	0	0	0	0	0
工業工程學系 542601																	
日間部 D.	2830	2542	288	581	71	671	75	686	73	599	69	5	0	0	0	0	0
夜間部 N.	613	524	89	112	13	135	14	128	4	84	32	65	26	0	0	0	0
工業管理科學及技術系 542602																	
日間部 D.	522	487	35	40	6	43	6	182	13	187	9	35	1	0	0	0	0
夜間部 N.	201	173	28	41	8	47	5	47	2	30	13	8	0	0	0	0	0
工程科學系 542604																	
日間部 D.	247	225	22	44	9	59	5	58	3	64	5	0	0	0	0	0	0
冶金及材料工程學系 543602																	
日間部 D.	220	197	23	46	5	45	10	56	3	50	5	0	0	0	0	0	0
機械工程學系 544201																	
日間部 D.	7976	7804	172	1780	58	1776	46	2142	31	2054	37	49	0	3	0	0	0
夜間部 N.	1289	1198	91	265	11	333	7	264	5	185	42	151	26	0	0	0	0
航空工程學系 544203																	
日間部 D.	696	673	23	155	9	171	3	179	3	168	8	0	0	0	0	0	0
造船(及海洋)工程學系 544204																	
日間部 D.	371	346	25	77	11	82	4	88	3	99	7	0	0	0	0	0	0
船舶機械工程學系 544205																	
日間部 D.	533	513	20	118	7	137	9	128	0	130	4	0	0	0	0	0	0
輪機(技術)工程學系 544207																	
日間部 D.	221	220	1	42	1	0	0	90	0	88	0	0	0	0	0	0	0
動力機械學系 544208																	
日間部 D.	414	405	9	93	4	99	2	105	1	108	2	0	0	0	0	0	0
航空太空工程學系 544216																	
日間部 D.	232	218	14	48	5	54	2	51	4	65	3	0	0	0	0	0	0
農業工程學系 545301																	
日間部 D.	179	155	24	35	9	41	4	40	3	39	8	0	0	0	0	0	0

## 附 12. 大專院校各科系學生人數 (大學本科) 續 8

NUMBER OF STUDENTS BY COURSE OF STUDY ( UNIVERSITY &amp; COLLEGE ) Cont. 8

八十二學年度 (SY 1993-94)

單位: 人 (Unit:Person)

科系及其代號 Department And Code	總計		一年級		二年級		三年級		四年級		五年級		六年級		七年級	
	GRAND	TOTAL	1st year		2nd year		3rd year		4th year		5th year		6th year		7th year	
	計	計	男	女	男	女	男	女	男	女	男	女	男	女	男	女
農業機械工程學系	545302															
日間部 D.		349	321	28	84	12	83	7	70	2	84	7	0	0	0	0
紡織工程學系	547401															
日間部 D.		822	738	84	167	26	175	23	190	22	206	13	0	0	0	0
纖維工程技術系	547402															
日間部 D.		392	342	50	39	11	38	7	131	18	134	14	0	0	0	0
織品服裝學系	547403															
日間部 D.		378	195	183	30	55	58	47	54	34	53	47	0	0	0	0
核子工程學系	547601															
日間部 D.		313	279	34	68	9	65	9	69	9	77	7	0	0	0	0
資源工程學系	549902															
日間部 D.		204	180	24	48	8	43	13	48	2	41	1	0	0	0	0
工程學類		47908	44356	3552	9883	916	10565	818	11774	747	11416	921	713	150	5	0
日間部 D.		42594	39661	2933	8917	840	9329	759	10623	673	10621	660	166	1	5	0
夜間部 N.		5314	4695	619	966	76	1236	59	1151	74	795	261	547	149	0	0
暑期部 S.		0	0	0	0	0	0	0	0	0	0	0	0	0	0	0
建築(工程)學系	580101															
日間部 D.		1838	1554	284	320	50	331	53	317	51	296	73	290	57	0	0
營建工程技術學系	580103															
日間部 D.		514	466	48	43	7	38	12	177	11	170	15	38	3	0	0
造園及景觀學系	581201															
日間部 D.		234	178	56	29	18	41	18	44	9	64	11	0	0	0	0
室內設計學系	581203															
日間部 D.		271	112	159	26	38	32	41	24	43	30	37	0	0	0	0
景觀設計學系	581204															
日間部 D.		463	244	219	53	62	59	59	62	50	70	48	0	0	0	0
室內空間設計學系	581205															
日間部 D.		195	102	93	14	32	36	24	52	37	0	0	0	0	0	0
景觀建築學系	581206															
日間部 D.		90	51	39	23	17	28	22	0	0	0	0	0	0	0	0
都市計畫學系	582201															
日間部 D.		384	296	88	72	30	77	22	68	18	79	18	0	0	0	0
建築及都市設計學系	582202															
日間部 D.		487	425	62	92	17	99	20	109	19	125	6	0	0	0	0
農村規劃技術系	589902															
日間部 D.		146	68	78	24	26	19	26	25	26	0	0	0	0	0	0
建築-都市規劃學類		4622	3496	1126	696	297	760	297	878	264	834	208	328	60	0	0
日間部 D.		4622	3496	1126	696	297	760	297	878	264	834	208	328	60	0	0
夜間部 N.		0	0	0	0	0	0	0	0	0	0	0	0	0	0	0
暑期部 S.		0	0	0	0	0	0	0	0	0	0	0	0	0	0	0
農藝學系	620102															
日間部 D.		319	143	176	31	63	35	48	40	31	37	34	0	0	0	0
畜牧生產技術系	620303															
日間部 D.		91	82	9	0	0	0	0	41	5	41	4	0	0	0	0
畜產學系	620304															
日間部 D.		718	481	237	112	71	90	63	128	51	151	52	0	0	0	0
園藝學系	620601															
日間部 D.		620	283	337	58	82	78	81	75	81	72	93	0	0	0	0
植物病蟲害學系	620801															
日間部 D.		192	79	113	19	31	20	30	18	25	22	27	0	0	0	0



## 附 12. 大專院校各科系學生人數 (大學本科) 續 10

NUMBER OF STUDENTS BY COURSE OF STUDY ( UNIVERSITY &amp; COLLEGE ) Cont. 10

八十二學年度 (SY 1993-94)

單位: 人 (Unit:Person)

科系及其代號 Department And Code	總計		一年級		二年級		三年級		四年級		五年級		六年級		七年級		
	GRAND TOTAL	男 M.	女 F.	1st year 男 M.	女 F.	2nd year 男 M.	女 F.	3rd year 男 M.	女 F.	4th year 男 M.	女 F.	5th year 男 M.	女 F.	6th year 男 M.	女 F.	7th year 男 M.	女 F.
家政學系	660101																
日間部 D.		254	0	254	0	59	0	66	0	64	0	65	0	0	0	0	0
夜間部 N.		321	1	320	0	90	1	104	0	58	0	68	0	0	0	0	0
食品營養學系	661201																
日間部 D.		1435	514	921	141	194	105	291	136	225	132	211	0	0	0	0	0
保健營養學系	661202																
日間部 D.		355	145	210	38	57	41	45	36	50	30	58	0	0	0	0	0
營養學系	661203																
日間部 D.		645	354	291	72	73	80	83	93	69	109	66	0	0	0	0	0
服裝設計學系	663202																
日間部 D.		334	98	236	22	73	36	83	40	80	0	0	0	0	0	0	0
夜間部 N.		91	25	66	9	35	16	31	0	0	0	0	0	0	0	0	0
生活(應用)科學系	669901																
日間部 D.		737	143	594	31	185	55	214	30	159	27	36	0	0	0	0	0
夜間部 N.		37	0	37	0	37	0	0	0	0	0	0	0	0	0	0	0
家政學類		4209	1280	2929	313	803	334	917	335	705	298	504	0	0	0	0	0
日間部 D.		3760	1254	2506	304	641	317	782	335	647	298	436	0	0	0	0	0
夜間部 N.		449	26	423	9	162	17	135	0	58	0	68	0	0	0	0	0
暑期部 S.		0	0	0	0	0	0	0	0	0	0	0	0	0	0	0	0
交通管理(科學)學系	700101																
日間部 D.		1351	956	395	243	93	226	114	247	88	240	100	0	0	0	0	0
夜間部 N.		145	121	24	36	3	31	2	29	2	21	14	4	3	0	0	0
運輸工程與管理學系	700103																
日間部 D.		200	162	38	40	10	39	11	40	6	42	10	1	1	0	0	0
航海技術學系	700402																
日間部 D.		206	203	3	43	3	0	0	90	0	70	0	0	0	0	0	0
商船學系	700407																
日間部 D.		299	299	0	85	0	69	0	65	0	80	0	0	0	0	0	0
航運管理學系	701401																
日間部 D.		439	183	256	24	73	42	70	53	59	64	54	0	0	0	0	0
夜間部 N.		354	165	189	42	44	44	35	50	36	29	74	0	0	0	0	0
電信工程學系	702602																
日間部 D.		423	391	32	95	4	91	13	106	7	97	8	2	0	0	0	0
運輸通訊學類		3417	2480	937	608	230	542	245	680	198	643	260	7	4	0	0	0
日間部 D.		2918	2194	724	530	183	467	208	601	160	593	172	3	1	0	0	0
夜間部 N.		499	286	213	78	47	75	37	79	38	50	88	4	3	0	0	0
暑期部 S.		0	0	0	0	0	0	0	0	0	0	0	0	0	0	0	0
觀光事業學系	787201																
日間部 D.		1925	531	1394	194	247	117	425	131	380	89	342	0	0	0	0	0
夜間部 N.		603	252	351	86	105	74	86	55	58	37	102	0	0	0	0	0
觀光服務學類		2528	783	1745	280	352	191	511	186	438	126	444	0	0	0	0	0
日間部 D.		1925	531	1394	194	247	117	425	131	380	89	342	0	0	0	0	0
夜間部 N.		603	252	351	86	105	74	86	55	58	37	102	0	0	0	0	0
暑期部 S.		0	0	0	0	0	0	0	0	0	0	0	0	0	0	0	0
大眾傳播學系	840101																
日間部 D.		1497	500	997	147	279	129	239	91	260	133	219	0	0	0	0	0
夜間部 N.		560	227	333	46	110	94	70	57	62	30	91	0	0	0	0	0
廣播電視學系	840102																
日間部 D.		195	63	132	17	24	18	32	12	39	16	37	0	0	0	0	0



## 附 12. 大專院校各科系學生人數 (二年制專科)

NUMBER OF STUDENTS BY COURSE OF STUDY ( 2-YEAR JUNIOR COLLEGE )

八十二 學年度 (SY 1993-94)

單位: 人 (Unit: Person)

科系及其代號 Department And Code	總計 GRAND TOTAL	計		一年級 1st year		二年級 2nd year		三年級 3rd year		四年級 4th year		
		男 M.	女 F.	男 M.	女 F.	男 M.	女 F.	男 M.	女 F.	男 M.	女 F.	
幼稚教育師資科 日間部	141201 D.	320	0	320	0	157	0	163	0	0	0	0
幼兒教育師資科 日間部	141204 D.	961	0	961	0	475	0	485	0	1	0	0
教育學類		1281	0	1281	0	632	0	648	0	1	0	0
日間部	D.	1281	0	1281	0	632	0	648	0	1	0	0
夜間部	N.	0	0	0	0	0	0	0	0	0	0	0
暑期部	S.	0	0	0	0	0	0	0	0	0	0	0
美術工藝科 日間部	181201 D.	682	209	473	129	223	80	250	0	0	0	0
夜間部	N.	1398	265	1133	101	376	96	362	68	395	0	0
舞蹈科 日間部	183203 D.	99	0	99	0	50	0	49	0	0	0	0
藝術學類		2179	474	1705	230	649	176	661	68	395	0	0
日間部	D.	781	209	572	129	273	80	299	0	0	0	0
夜間部	N.	1398	265	1133	101	376	96	362	68	395	0	0
暑期部	S.	0	0	0	0	0	0	0	0	0	0	0
商業文書科 日間部	340401 D.	344	27	317	14	181	13	136	0	0	0	0
夜間部	N.	1413	49	1364	23	493	20	431	6	440	0	0
會計科 日間部	342801 D.	842	79	763	48	396	31	361	0	6	0	0
夜間部	N.	2295	147	2148	59	744	51	714	37	690	0	0
會計統計科 日間部	342803 D.	1838	180	1658	85	843	95	815	0	0	0	0
夜間部	N.	4821	315	4506	138	1596	108	1514	69	1387	0	9
統計科 夜間部	343201 N.	151	15	136	7	50	3	44	5	42	0	0
企業管理科 日間部	343401 D.	3506	488	3018	251	1617	231	1397	6	4	0	0
夜間部	N.	8659	1083	7576	458	2831	375	2551	250	2194	0	0
工業管理科 日間部	343403 D.	139	79	60	44	25	33	35	2	0	0	0
國際貿易科 日間部	343501 D.	5188	488	4700	266	2450	222	2242	0	8	0	0
夜間部	N.	10235	860	9375	354	3478	308	3119	198	2778	0	0
商業設計科 日間部	343503 D.	302	130	172	67	86	63	86	0	0	0	0
夜間部	N.	496	160	336	78	153	53	110	29	73	0	0
不動產經營科 日間部	343505 D.	289	37	252	32	209	5	43	0	0	0	0
財政稅務科 日間部	343601 D.	717	88	629	31	253	57	376	0	0	0	0
夜間部	N.	1485	152	1333	55	518	53	398	44	417	0	0
財務金融科 日間部	343606 D.	511	53	458	35	331	18	127	0	0	0	0
夜間部	N.	278	34	244	11	158	23	86	0	0	0	0
銀行保險科 日間部	343703 D.	1339	174	1165	103	646	71	519	0	0	0	0
夜間部	N.	4126	421	3705	168	1467	154	1156	99	1082	0	0

## 附 12. 大專院校各科系學生人數 (二年制專科) 續 1

NUMBER OF STUDENTS BY COURSE OF STUDY ( 2-YEAR JUNIOR COLLEGE ) Cont. 1

八十二學年度 (SY 1993-94)

單位: 人 (Unit: Person)

科系及其代號 Department And Code	總計		一年級		二年級		三年級		四年級	
	GRAND	TOTAL	1st year		2nd year		3rd year		4th year	
	計	男 女	男 女	男 女	男 女	男 女	男 女	男 女		
	TOTAL	M. F.	M. F.	M. F.	M. F.	M. F.	M. F.	M. F.	M. F.	
商業及管理學類	48974	5059 43915	2327 18525	1987 16260	745 9121	0 9				
日間部 D.	15015	1823 13192	976 7037	839 6137	8 18	0 0				
夜間部 N.	33959	3236 30723	1351 11488	1148 10123	737 9103	0 9				
暑期部 S.	0	0 0	0 0	0 0	0 0	0 0				
應用化學科 421202										
日間部 D.	96	69 27	36 15	33 12	0 0	0 0				
夜間部 N.	145	53 92	25 34	23 23	5 35	0 0				
自然科學學類	241	122 119	61 49	56 35	5 35	0 0				
日間部 D.	96	69 27	36 15	33 12	0 0	0 0				
夜間部 N.	145	53 92	25 34	23 23	5 35	0 0				
暑期部 S.	0	0 0	0 0	0 0	0 0	0 0				
電子資料處理科 464102										
日間部 D.	3819	879 2940	401 1622	478 1317	0 1	0 0				
夜間部 N.	3678	661 3017	262 1334	278 821	121 862	0 0				
資訊管理科 464105										
日間部 D.	98	23 75	11 38	12 37	0 0	0 0				
數學·電算機學類	7595	1563 6032	674 2994	768 2175	121 863	0 0				
日間部 D.	3917	902 3015	412 1660	490 1354	0 1	0 0				
夜間部 N.	3678	661 3017	262 1334	278 821	121 862	0 0				
暑期部 S.	0	0 0	0 0	0 0	0 0	0 0				
工業安全衛生科 500202										
日間部 D.	737	535 202	315 125	220 77	0 0	0 0				
夜間部 N.	977	492 485	242 170	165 172	85 143	0 0				
食品衛生科 500205										
日間部 D.	725	239 486	192 291	46 191	1 4	0 0				
夜間部 N.	1259	348 911	195 396	107 285	46 230	0 0				
公害防治科 500206										
日間部 D.	227	147 80	73 35	74 45	0 0	0 0				
夜間部 N.	156	89 67	44 19	26 13	19 35	0 0				
護理科 501201										
日間部 D.	4862	0 4862	0 2523	0 2334	0 5	0 0				
夜間部 N.	3396	0 3396	0 1417	0 1339	0 640	0 0				
醫事技術科 503001										
夜間部 N.	175	86 89	30 30	23 28	33 31	0 0				
藥學科 505201										
夜間部 N.	220	152 68	74 46	78 22	0 0	0 0				
醫務管理科 509901										
日間部 D.	731	200 531	13 343	187 188	0 0	0 0				
夜間部 N.	599	97 502	24 271	44 107	29 124	0 0				
醫藥衛生學類	14064	2385 11679	1202 5666	970 4801	213 1212	0 0				
日間部 D.	7282	1121 6161	593 3317	527 2835	1 9	0 0				
夜間部 N.	6782	1264 5518	609 2349	443 1966	212 1203	0 0				
暑期部 S.	0	0 0	0 0	0 0	0 0	0 0				
陶業工程科 529903										
日間部 D.	173	102 71	55 32	32 36	0 0	15 3				
工業技藝學類	173	102 71	55 32	32 36	0 0	15 3				
日間部 D.	173	102 71	55 32	32 36	0 0	15 3				
夜間部 N.	0	0 0	0 0	0 0	0 0	0 0				
暑期部 S.	0	0 0	0 0	0 0	0 0	0 0				

## 附 12. 大專院校各科系學生人數 (二年制專科) 續 2

NUMBER OF STUDENTS BY COURSE OF STUDY ( 2-YEAR JUNIOR COLLEGE ) Cont. 2

八十二學年度 (SY 1993-94)

單位: 人 (Unit:Person)

科系及其代號 Department And Code	總計 GRAND TOTAL	計		一年級 1st year		二年級 2nd year		三年級 3rd year		四年級 4th year		
		男 M.	女 F.	男 M.	女 F.	男 M.	女 F.	男 M.	女 F.	男 M.	女 F.	
工業設計科 日間部	540601 D.	375	247	128	130	48	108	80	6	0	3	0
夜間部	N.	60	38	22	38	22	0	0	0	0	0	0
化學工程科 日間部	541201 D.	2772	1691	1081	879	516	781	558	20	6	11	1
夜間部	N.	2060	1092	968	485	304	320	317	285	346	2	1
機械材料工程科 日間部	541401 D.	45	45	0	45	0	0	0	0	0	0	0
土木工程科 日間部	541601 D.	1772	1245	527	656	266	566	259	23	2	0	0
夜間部	N.	3342	2408	934	1002	313	737	274	669	347	0	0
環境工程科 日間部	541801 D.	1022	734	288	370	127	357	159	5	1	2	1
夜間部	N.	789	512	277	252	100	143	81	116	95	1	1
環境工程衛生科 日間部	541802 D.	601	440	161	222	85	211	73	7	3	0	0
夜間部	N.	341	217	124	85	31	84	31	48	62	0	0
海洋環境工程科 日間部	541805 D.	93	65	28	34	14	31	14	0	0	0	0
電機工程科 日間部	542201 D.	5188	5120	68	2693	34	2299	33	104	1	24	0
夜間部	N.	4993	4870	123	1816	37	1739	37	1302	49	13	0
電子工程科 日間部	542204 D.	7369	6409	960	3291	520	3022	435	80	1	16	4
夜間部	N.	8716	7248	1468	2618	488	2449	458	2143	520	38	2
自動化工程科 日間部	542207 D.	94	93	1	46	1	47	0	0	0	0	0
光電工程科 日間部	542211 D.	380	343	37	177	17	152	20	0	0	14	0
工業工程科 日間部	542601 D.	145	115	30	73	23	39	7	3	0	0	0
工業工程與管理 日間部	542606 D.	5202	2234	2968	1065	1614	1097	1352	57	1	15	1
夜間部	N.	7440	3165	4275	1229	1497	961	1465	959	1288	16	25
資源工程科 日間部	543602 D.	169	124	45	73	31	51	14	0	0	0	0
機械工程科 日間部	544201 D.	7507	7218	289	3690	175	3415	114	92	0	21	0
夜間部	N.	9047	8465	582	3286	205	2698	157	2462	217	19	3
車輛工程科 日間部	544202 D.	150	150	0	98	0	48	0	3	0	1	0
夜間部	N.	128	128	0	48	0	36	0	44	0	0	0
造船工程科 夜間部	544204 N.	123	112	11	42	5	34	3	36	3	0	0
機械製造(工程)科 日間部	544205 D.	102	101	1	48	1	48	0	5	0	0	0
夜間部	N.	268	249	19	84	6	82	4	83	9	0	0
輪機工程科 日間部	544207 D.	136	136	0	61	0	63	0	12	0	0	0
夜間部	N.	138	138	0	51	0	38	0	49	0	0	0
動力機械工程科 日間部	544208 D.	49	49	0	49	0	0	0	0	0	0	0
機械設計工程科 日間部	544211 D.	95	84	11	42	6	40	5	2	0	0	0



## 附 12. 大專院校各科系學生人數 (二年制專科) 續 3

NUMBER OF STUDENTS BY COURSE OF STUDY ( 2-YEAR JUNIOR COLLEGE ) Cont. 3

八十二學年度 (SY 1993-94)

單位: 人 (Unit: Person)

科系及其代號 Department And Code	總計 GRAND TOTAL	計 TOTAL		一年級 1st year		二年級 2nd year		三年級 3rd year		四年級 4th year	
		男 M.	女 F.	男 M.	女 F.	男 M.	女 F.	男 M.	女 F.	男 M.	女 F.
模具工程科	544213										
日間部	D.	190	186	4	86	4	92	0	8	0	0
夜間部	N.	286	276	10	92	4	90	0	94	6	0
農業機械工程科	545302										
日間部	D.	187	183	4	85	3	98	1	0	0	0
夜間部	N.	131	121	10	49	1	40	0	32	9	0
農業土木工程科	545303										
日間部	D.	86	65	21	27	10	38	11	0	0	0
夜間部	N.	146	121	25	47	4	39	8	35	13	0
紡織工程科	547401										
日間部	D.	1329	858	471	355	340	473	127	30	4	0
夜間部	N.	170	133	37	56	3	51	2	22	31	4
纖維工程科	547402										
夜間部	N.	171	134	37	51	5	52	6	31	25	0
製衣工程科	547403										
日間部	D.	425	183	242	71	133	83	104	29	5	0
夜間部	N.	166	86	80	33	26	32	20	17	34	4
工程學類		73998	57631	16367	25730	7019	22784	6229	8913	3078	204
日間部	D.	35483	28118	7365	14366	3968	13159	3366	486	24	107
夜間部	N.	38515	29513	9002	11364	3051	9625	2863	8427	3054	97
暑期部	S.	0	0	0	0	0	0	0	0	0	34
建築工程科	580101										
日間部	D.	1827	1170	657	436	243	361	217	358	197	15
夜間部	N.	855	537	318	324	201	134	87	79	30	0
室內設計科	581203										
日間部	D.	198	0	198	0	99	0	99	0	0	0
夜間部	N.	231	0	231	0	118	0	113	0	0	0
建築-都市規劃學類		3111	1707	1404	760	661	495	516	437	227	15
日間部	D.	2025	1170	855	436	342	361	316	358	197	15
夜間部	N.	1086	537	549	324	319	134	200	79	30	0
暑期部	S.	0	0	0	0	0	0	0	0	0	0
農藝科	620102										
夜間部	N.	147	77	70	28	21	28	18	21	31	0
畜產科	620304										
日間部	D.	210	115	95	49	53	66	42	0	0	0
園藝科	620601										
日間部	D.	105	49	56	23	29	26	27	0	0	0
夜間部	N.	152	81	71	24	22	29	16	28	33	0
農業經濟科	621201										
日間部	D.	92	8	84	6	43	2	41	0	0	0
夜間部	N.	150	72	78	29	23	23	28	20	27	0
農業經營科	621202										
日間部	D.	207	91	116	45	58	46	58	0	0	0
夜間部	N.	144	79	65	30	20	30	15	19	30	0
農場管理科	621205										
日間部	D.	145	115	30	38	10	36	10	41	10	0
食品工程科	622201										
日間部	D.	141	31	110	21	50	10	60	0	0	0
食品工業科	622205										
日間部	D.	203	39	164	21	72	18	92	0	0	0





## 附 12. 大專院校各科系學生人數 (三年制專科)

NUMBER OF STUDENTS BY COURSE OF STUDY (3-YEAR JUNIOR COLLEGE)

八十二學年度 (SY 1993-94)

單位: 人 (Unit: Person)

科系及其代號 Department And Code	總計 GRAND TOTAL		一年級 1st year		二年級 2nd year		三年級 3rd year		四年級 4th year		五年級 5th year		
	計 TOTAL	男 M.	女 F.	男 M.	女 F.	男 M.	女 F.	男 M.	女 F.	男 M.	女 F.	男 M.	女 F.
美術科 180401													
日間部 D.	149	53	96	16	28	14	38	23	30	0	0	0	0
夜間部 N.	233	93	140	24	32	25	34	29	31	15	43	0	0
應用美術科 180402													
日間部 D.	21	15	6	0	0	0	0	0	0	15	6	0	0
夜間部 N.	65	14	51	0	0	0	0	0	0	14	51	0	0
雕塑科 180801													
日間部 D.	95	51	44	15	15	16	14	20	15	0	0	0	0
美術工藝科 181201													
日間部 D.	258	111	147	32	48	35	51	40	46	4	2	0	0
夜間部 N.	194	78	116	25	24	18	28	25	27	10	37	0	0
音樂科 182201													
日間部 D.	1	0	1	0	0	0	0	0	0	0	1	0	0
國樂科 182202													
夜間部 N.	105	11	94	2	29	3	22	5	23	1	20	0	0
戲劇科 183201													
日間部 D.	87	44	43	15	13	14	16	12	14	3	0	0	0
夜間部 N.	194	75	119	22	41	22	25	21	26	10	27	0	0
舞蹈科 183203													
夜間部 N.	141	21	120	8	30	7	29	4	33	2	28	0	0
電影製作科 184202													
日間部 D.	15	15	0	0	0	0	0	0	0	12	0	3	0
電影科 184204													
日間部 D.	73	18	55	5	22	4	14	7	19	2	0	0	0
藝術學類	1631	599	1032	164	282	158	271	186	264	88	215	3	0
日間部 D.	699	307	392	83	126	83	133	102	124	36	9	3	0
夜間部 N.	932	292	640	81	156	75	138	84	140	52	206	0	0
社會工作科 303202													
日間部 D.	9	6	3	0	0	0	0	0	0	6	3	0	0
夜間部 N.	41	13	28	0	0	0	0	0	0	13	28	0	0
經.社.心理學類	50	19	31	0	0	0	0	0	0	19	31	3	0
日間部 D.	9	6	3	0	0	0	0	0	0	6	3	0	0
夜間部 N.	41	13	28	0	0	0	0	0	0	13	28	0	0
商業文書科 340401													
日間部 D.	457	154	303	46	125	41	94	63	84	4	0	0	0
秘書事務科 340402													
日間部 D.	21	16	5	0	0	0	0	0	0	16	5	0	0
夜間部 N.	55	8	47	0	0	0	0	0	0	8	47	0	0
會計統計科 342803													
日間部 D.	506	211	295	58	113	61	96	55	85	37	1	0	0
夜間部 N.	94	17	77	0	0	0	0	0	0	17	77	0	0
企業管理科 343401													
日間部 D.	504	249	255	65	104	73	86	88	65	23	0	0	0
國際貿易科 343501													
日間部 D.	614	273	341	80	135	78	102	92	103	23	1	0	0
夜間部 N.	14	0	14	0	0	0	0	0	0	0	14	0	0
財政稅務科 343601													
日間部 D.	327	144	183	29	80	50	54	53	49	12	0	0	0
銀行保險科 343703													
日間部 D.	13	12	1	0	0	0	0	0	0	12	1	0	0
銀行管理科 343704													
日間部 D.	482	198	284	59	108	53	89	80	87	6	0	0	0

## 附 12. 大專院校各科系學生人數 (三年制專科) 續 1

NUMBER OF STUDENTS BY COURSE OF STUDY ( 3-YEAR JUNIOR COLLEGE ) Cont. 1

八十二 學年度 (SY 1993-94)

單位: 人 (Unit:Person)

科系及其代號 Department And Code	總計 GRAND TOTAL		一年級 1st year		二年級 2nd year		三年級 3rd year		四年級 4th year		五年級 5th year		
	計 TOTAL	男 M.	女 F.	男 M.	女 F.	男 M.	女 F.	男 M.	女 F.	男 M.	女 F.	男 M.	女 F.
商業及管理學類	3087	1282	1805	337	665	356	521	431	473	158	146	3	0
日間部 D.	2924	1257	1667	337	665	356	521	431	473	133	8	0	0
夜間部 N.	163	25	138	0	0	0	0	0	0	25	138	0	0
電子資料處理科 464102													
日間部 D.	271	220	51	78	23	67	20	71	8	4	0	0	0
數學·電算機學類	271	220	51	78	23	67	20	71	8	4	0	3	0
日間部 D.	271	220	51	78	23	67	20	71	8	4	0	0	0
夜間部 N.	0	0	0	0	0	0	0	0	0	0	0	0	0
護理科 501201													
日間部 D.	451	73	378	18	140	27	118	28	120	0	0	0	0
醫藥衛生學類	451	73	378	18	140	27	118	28	120	0	0	3	0
日間部 D.	451	73	378	18	140	27	118	28	120	0	0	0	0
夜間部 N.	0	0	0	0	0	0	0	0	0	0	0	0	0
美術印刷科 527801													
日間部 D.	71	52	19	13	11	14	5	24	3	1	0	0	0
印刷攝影科 527802													
日間部 D.	9	9	0	0	0	0	0	0	0	7	0	2	0
夜間部 N.	81	27	54	0	0	0	0	0	0	27	54	0	0
工業技藝學類	161	88	73	13	11	14	5	24	3	35	54	5	0
日間部 D.	80	61	19	13	11	14	5	24	3	8	0	2	0
夜間部 N.	81	27	54	0	0	0	0	0	0	27	54	0	0
工業設計科 540601													
日間部 D.	159	117	42	34	16	32	16	51	10	0	0	0	0
化學工程科 541201													
日間部 D.	124	110	14	37	5	31	7	42	2	0	0	0	0
夜間部 N.	351	253	98	78	15	68	18	73	14	34	51	0	0
土木工程科 541601													
日間部 D.	137	126	11	39	7	37	2	50	2	0	0	0	0
夜間部 N.	399	325	74	85	10	83	6	88	14	69	44	0	0
電機工程科 542201													
日間部 D.	104	102	2	36	2	29	0	37	0	0	0	0	0
夜間部 N.	354	328	26	91	8	77	0	103	2	57	16	0	0
電子工程科 542204													
日間部 D.	111	104	7	34	2	31	3	39	2	0	0	0	0
夜間部 N.	160	149	11	43	1	34	3	42	1	30	6	0	0
工業工程與管理 542606													
日間部 D.	597	353	244	101	111	95	72	134	60	23	1	0	0
夜間部 N.	207	156	51	42	12	37	8	43	5	34	26	0	0
材料與資源工程科 543605													
日間部 D.	112	101	11	40	6	26	4	35	1	0	0	0	0
夜間部 N.	167	115	52	30	15	27	8	39	8	19	21	0	0
機械工程科 544201													
日間部 D.	103	103	0	41	0	28	0	34	0	0	0	0	0
夜間部 N.	340	299	41	86	11	69	6	84	2	60	22	0	0
農業機械工程科 545302													
日間部 D.	1	1	0	0	0	0	0	1	0	0	0	0	0
紡織工程科 547401													
日間部 D.	229	195	34	69	18	59	12	67	4	0	0	0	0



## 附 12. 大專院校各科系學生人數 (三年制專科) 續 3

NUMBER OF STUDENTS BY COURSE OF STUDY ( 3-YEAR JUNIOR COLLEGE ) Cont. 3

八十二 學年度 (SY 1993-94)

單位: 人 (Unit:Person)

科系及其代號 Department And Code	總計 GRAND TOTAL	計		一年級 1st year		二年級 2nd year		三年級 3rd year		四年級 4th year		五年級 5th year		
		男 M.	女 F.	男 M.	女 F.	男 M.	女 F.	男 M.	女 F.	男 M.	女 F.	男 M.	女 F.	
編輯採訪科 日間部	840202 D.	10	10	0	0	0	0	0	0	7	0	3	0	
夜間部	N.	96	15	81	0	0	0	0	0	15	81	0	0	
報業行政科 日間部	840203 D.	15	15	0	0	0	0	0	0	9	0	6	0	
夜間部	N.	45	4	41	0	0	0	0	0	4	41	0	0	
廣播電視科 日間部	840401 D.	120	49	71	12	24	14	22	13	23	9	2	1	0
夜間部	N.	261	82	179	9	36	15	19	21	20	37	104	0	0
公共關係科 日間部	840701 D.	10	9	1	0	0	0	0	0	7	1	2	0	
夜間部	N.	55	11	44	0	0	0	0	0	11	44	0	0	
圖書資料科 日間部	842201 D.	6	3	3	0	0	0	0	0	1	2	2	1	0
夜間部	N.	49	11	38	0	0	0	0	0	11	38	0	0	
大眾傳播學類 日間部	D.	667	209	458	21	60	29	41	34	44	112	313	18	0
夜間部	N.	161	86	75	12	24	14	22	13	24	34	5	13	0
		506	123	383	9	36	15	19	21	20	78	308	0	0
體育科 日間部	896201 D.	1000	651	349	236	122	173	104	225	119	17	4	0	0
體育學類 日間部	D.	1000	651	349	236	122	173	104	225	119	17	4	18	0
夜間部	N.	1000	651	349	236	122	173	104	225	119	17	4	0	0
		0	0	0	0	0	0	0	0	0	0	0	0	0
合計:		12433	6859	5574	1933	1699	1749	1378	2177	1263	982	1234	18	0
日間部	D.	8051	4380	3671	1281	1414	1188	1150	1501	1041	392	66	18	0
夜間部	N.	4382	2479	1903	652	285	561	228	676	222	590	1168	0	0

## 附 12. 大專院校各科系學生人數 (五年制專科)

NUMBER OF STUDENTS BY COURSE OF STUDY ( 5-YEAR JUNIOR COLLEGE )

八十二學年度 (SY 1993-94)

單位: 人 (Unit: Person)

科系及其代號			總計	一年級	二年級	三年級	四年級	五年級	六年級	七年級								
Department	And	Code									GRAND TOTAL	1st year	2nd year	3rd year	4th year	5th year	6th year	7th year
			男	女	男	女	男	女	男	女	男	女	男	女	男	女		
			M.	F.	M.	F.	M.	F.	M.	F.	M.	F.	M.	F.	M.	F.		
普通科		140102																
日間部	D.		1	0	1	0	0	0	0	0	0	0	0	1	0	0	0	
教育學類			1	0	1	0	0	0	0	0	0	0	0	1	0	0	0	
日間部	D.		1	0	1	0	0	0	0	0	0	0	0	1	0	0	0	
美術工藝科		181201																
日間部	D.		1533	241	1292	57	241	43	268	42	276	56	241	43	266	0	0	0
音樂科		182201																
日間部	D.		917	30	887	2	150	5	156	5	144	7	186	9	251	2	0	0
國樂科		182202																
日間部	D.		151	26	125	6	25	3	25	6	23	1	29	10	23	0	0	0
舞蹈科		183203																
日間部	D.		311	10	301	2	75	1	81	3	76	1	34	2	35	1	0	0
藝術學類			2912	307	2605	67	491	52	530	56	519	65	490	64	575	3	0	0
日間部	D.		2912	307	2605	67	491	52	530	56	519	65	490	64	575	3	0	0
英國語文科		221503																
日間部	D.		1042	237	805	43	170	47	159	44	154	46	149	56	161	1	12	0
法國語文科		221504																
日間部	D.		296	70	226	20	78	13	36	11	39	13	36	13	37	0	0	0
德國語文科		221505																
日間部	D.		296	66	230	20	79	11	38	11	37	15	37	9	39	0	0	0
西班牙語文科		221506																
日間部	D.		296	67	229	19	79	12	36	13	38	12	35	11	41	0	0	0
日本語文科		221508																
日間部	D.		395	97	298	20	81	26	74	25	72	26	71	0	0	0	0	0
應用外語科		221513																
日間部	D.		768	307	461	110	231	52	57	56	57	41	59	48	57	0	0	0
人文學類			3093	844	2249	232	718	161	400	160	397	153	387	137	335	1	12	0
日間部	D.		3093	844	2249	232	718	161	400	160	397	153	387	137	335	1	12	0
商業文書科		340401																
日間部	D.		1880	105	1775	12	337	22	332	19	335	19	349	26	414	7	8	0
秘書事務科		340402																
日間部	D.		99	0	99	0	0	0	0	0	0	0	49	0	49	0	1	0
會計科		342801																
日間部	D.		1469	246	1223	54	284	41	294	57	226	36	194	58	225	0	0	0
會計統計科		342803																
日間部	D.		7681	1611	6070	328	1234	366	1181	287	1178	282	1151	338	1317	9	9	1
企業管理科		343401																
日間部	D.		8455	2990	5465	617	1194	585	1132	563	1081	581	981	615	1066	29	11	0
國際貿易科		343501																
日間部	D.		11557	2836	8721	614	1903	555	1885	495	1672	549	1547	596	1679	25	35	2
商業設計科		343503																
日間部	D.		654	190	464	44	53	41	58	40	64	25	111	40	176	0	2	0
不動產經營科		343505																
日間部	D.		47	23	24	23	24	0	0	0	0	0	0	0	0	0	0	0
財政稅務科		343601																
日間部	D.		2360	595	1765	109	368	109	377	112	372	129	326	112	309	23	13	1
財務金融科		343606																
日間部	D.		295	62	233	31	115	26	74	5	44	0	0	0	0	0	0	0



## 附 12. 大專院校各科系學生人數 (五年制專科) 續 1

NUMBER OF STUDENTS BY COURSE OF STUDY (5-YEAR COLLEGE) Cont. 1

八十二學年度 (SY 1993-94)

單位: 人 (Unit: Person)

科系及其代號 Department And Code	總計 GRAND TOTAL		一年級 1st year		二年級 2nd year		三年級 3rd year		四年級 4th year		五年級 5th year		六年級 6th year		七年級 7th year		
	計 TOTAL	男 M.	女 F.	男 M.	女 F.	男 M.	女 F.	男 M.	女 F.	男 M.	女 F.	男 M.	女 F.	男 M.	女 F.	男 M.	女 F.
銀行保險科 日間部 D.	3461	993	2468	189	490	174	526	200	499	210	462	213	476	7	15	0	0
商業及管理學類 日間部 D.	37958	9651	28307	2021	6002	1919	5859	1778	5471	1831	5170	1998	5711	100	94	4	0
	37958	9651	28307	2021	6002	1919	5859	1778	5471	1831	5170	1998	5711	100	94	4	0
應用化學科 日間部 D.	421202	705	282	423	54	89	61	87	48	86	61	74	58	87	0	0	0
自然科學學類 日間部 D.	421202	705	282	423	54	89	61	87	48	86	61	74	58	87	0	0	0
	421202	705	282	423	54	89	61	87	48	86	61	74	58	87	0	0	0
電子資料處理科 日間部 D.	464102	4312	1772	2540	472	593	359	599	273	519	314	414	309	405	45	10	0
數學-電算機學類 日間部 D.	464102	4312	1772	2540	472	593	359	599	273	519	314	414	309	405	45	10	0
	464102	4312	1772	2540	472	593	359	599	273	519	314	414	309	405	45	10	0
工業安全衛生科 日間部 D.	500202	1686	674	1012	193	200	132	167	104	230	114	210	130	205	0	0	1
食品衛生科 日間部 D.	500205	2446	484	1962	68	319	100	371	89	417	104	434	108	413	0	3	15
公害防治科 日間部 D.	500206	1026	404	622	80	113	97	117	78	141	70	120	68	130	0	0	11
護理科 日間部 D.	501201	13160	46	13114	15	3233	8	3018	8	2673	6	2186	9	1966	0	36	0
護理助產科 日間部 D.	501203	383	1	382	0	0	0	0	0	1	240	0	142	0	0	0	0
醫事技術科 日間部 D.	503001	817	158	659	34	157	28	129	26	125	26	135	40	108	4	5	0
醫事檢驗科 日間部 D.	503002	1606	544	1062	107	175	94	197	75	214	91	195	116	187	56	92	5
放射技術科 日間部 D.	503004	1073	462	611	91	107	82	128	56	128	90	105	89	91	47	50	7
牙體技術科 日間部 D.	504202	480	275	205	53	42	52	36	45	51	53	41	59	32	13	3	0
藥學科 日間部 D.	505201	2415	757	1658	97	254	80	282	106	267	105	270	173	279	182	306	14
醫務管理科 日間部 D.	509901	1837	412	1425	95	282	91	295	60	285	70	270	63	221	30	70	3
醫藥衛生學類 日間部 D.	509901	26929	4217	22712	833	4882	764	4740	647	4531	730	4206	855	3774	332	565	56
	509901	26929	4217	22712	833	4882	764	4740	647	4531	730	4206	855	3774	332	565	56
印刷攝影科 日間部 D.	527802	172	108	64	0	0	0	0	0	0	52	35	45	28	8	1	3
工業技藝學類 日間部 D.	527802	172	108	64	0	0	0	0	0	0	52	35	45	28	8	1	3
	527802	172	108	64	0	0	0	0	0	0	52	35	45	28	8	1	3
工業設計科 日間部 D.	540601	551	328	223	69	57	60	70	75	50	75	46	35	0	12	0	2
化學工程科 日間部 D.	541201	8989	5208	3781	1073	715	1034	795	958	803	999	709	945	712	191	45	8
	541201	8989	5208	3781	1073	715	1034	795	958	803	999	709	945	712	191	45	8

## 附 12. 大專院校各科系學生人數 (五年制專科) 續 2

NUMBER OF STUDENTS BY COURSE OF STUDY ( 5-YEAR COLLEGE ) Cont. 2

八十二學年度 (SY 1993-94)

單位: 人 (Unit:Person)

科系及其代號 Department And Code	總計		一年級		二年級		三年級		四年級		五年級		六年級		七年級			
	GRAND	TOTAL	1st year		2nd year		3rd year		4th year		5th year		6th year		7th year			
	TOTAL	M.	F.	M.	F.	M.	F.	M.	F.	M.	F.	M.	F.	M.	F.	M.	F.	
機械材料工程科 日間部 D.	541401	464	332	132	64	32	73	24	47	29	60	20	63	27	24	0	1	0
土木工程科 日間部 D.	541601	8104	5723	2381	1207	322	1179	483	1124	507	1044	506	966	531	182	27	21	5
環境工程科 日間部 D.	541801	623	331	292	105	86	78	77	48	50	45	46	55	33	0	0	0	0
環境工程衛生科 日間部 D.	541802	146	70	76	49	47	21	29	0	0	0	0	0	0	0	0	0	0
電機工程科 日間部 D.	542201	23164	21731	1433	3914	225	4284	310	4215	350	4186	262	4408	277	681	9	43	0
電子工程科 日間部 D.	542204	24250	18489	5761	3453	1049	3475	1319	3505	1254	3651	924	3766	1162	602	51	37	2
自動化工程科 日間部 D.	542207	242	216	26	45	4	43	6	34	10	43	6	50	0	1	0	0	0
光電工程科 日間部 D.	542211	251	202	49	40	10	30	11	39	11	35	14	46	2	12	1	0	0
工業工程與管理 日間部 D.	542606	5907	3795	2112	750	380	784	504	744	517	763	421	664	284	86	6	4	0
礦冶工程科 日間部 D.	543601	107	66	41	0	0	0	0	20	18	20	10	19	13	4	0	3	0
材料與資源工程科 日間部 D.	543605	483	420	63	82	17	74	16	77	12	73	14	114	4	0	0	0	0
機械工程科 日間部 D.	544201	22291	20208	2083	3745	356	3744	506	3825	432	3860	369	4128	398	832	21	74	1
造船工程科 日間部 D.	544204	247	209	38	40	8	38	11	38	12	47	4	39	3	7	0	0	0
機械製造(工程)科 日間部 D.	544205	450	389	61	76	16	74	17	77	11	71	8	76	8	12	1	3	0
輪機工程科 日間部 D.	544207	1156	1156	0	198	0	239	0	227	0	194	0	192	0	94	0	12	0
動力機械工程科 日間部 D.	544208	470	438	32	87	11	92	8	85	8	74	2	83	3	17	0	0	0
機械設計工程科 日間部 D.	544211	471	272	199	42	53	52	49	49	41	60	30	60	24	6	2	3	0
模具工程科 日間部 D.	544213	480	420	60	84	17	82	15	75	10	79	8	75	8	25	2	0	0
農業機械工程科 日間部 D.	545302	441	417	24	89	8	81	5	77	6	81	3	89	2	0	0	0	0
農業土木工程科 日間部 D.	545303	248	187	61	34	17	37	12	31	15	35	9	50	8	0	0	0	0
纖維工程科 日間部 D.	547402	321	216	105	35	12	29	19	35	15	41	37	58	21	18	1	0	0
工程學類 日間部 D.		99856	80823	19033	15281	3442	15603	4286	15405	4161	15536	3448	15981	3520	2806	166	211	10
		99856	80823	19033	15281	3442	15603	4286	15405	4161	15536	3448	15981	3520	2806	166	211	10
建築工程科 日間部 D.	580101	2538	1770	768	394	91	377	147	296	172	302	126	198	124	203	108	0	0
室內設計科 日間部 D.	581203	257	0	257	0	48	0	55	0	54	0	52	0	48	0	0	0	0
建築-都市規劃學類 日間部 D.		2795	1770	1025	394	139	377	202	296	226	302	178	198	172	203	108	0	0
		2795	1770	1025	394	139	377	202	296	226	302	178	198	172	203	108	0	0

## 附 12. 大專院校各科系學生人數 (五年制專科) 續 3

NUMBER OF STUDENTS BY COURSE OF STUDY ( 5-YEAR COLLEGE ) Cont. 3

八十二學年度 (SY 1993-94)

單位: 人 (Unit: Person)

科系及其代號 Department And Code	總計 GRAND TOTAL		一年級 1st year		二年級 2nd year		三年級 3rd year		四年級 4th year		五年級 5th year		六年級 6th year		七年級 7th year			
	計 TOTAL	男 M.	女 F.	男 M.	女 F.	男 M.	女 F.	男 M.	女 F.	男 M.	女 F.	男 M.	女 F.	男 M.	女 F.	男 M.	女 F.	
農藝科 日間部 D.	620102	244	93	151	11	36	14	31	15	33	16	32	37	19	0	0	0	0
畜牧科 日間部 D.	620301	198	124	74	25	19	26	17	23	16	26	14	24	8	0	0	0	0
畜產科 日間部 D.	620304	214	125	89	24	25	23	18	19	20	30	16	29	10	0	0	0	0
園藝科 日間部 D.	620601	462	152	310	35	61	29	70	30	61	29	62	29	56	0	0	0	0
植物保護科 日間部 D.	620801	238	68	170	13	37	13	37	12	33	15	32	15	31	0	0	0	0
農業經濟科 日間部 D.	621201	256	87	169	12	38	13	41	18	30	20	32	24	28	0	0	0	0
食品工程科 日間部 D.	622201	210	78	132	14	32	18	31	14	26	15	23	17	20	0	0	0	0
食品工業科 日間部 D.	622205	251	80	171	14	36	10	40	9	40	20	30	27	25	0	0	0	0
食品加工科 日間部 D.	622206	213	108	105	20	25	22	23	21	21	20	21	25	15	0	0	0	0
水產食品科學系 日間部 D.	622208	921	484	437	100	84	101	102	91	84	90	73	75	78	27	16	0	0
獸醫科 日間部 D.	623201	298	178	120	26	25	26	25	26	26	35	20	29	13	36	11	0	0
森林科 日間部 D.	626201	193	110	83	24	20	27	15	17	15	22	24	20	9	0	0	0	0
林產工業科 日間部 D.	626206	230	112	118	24	25	21	25	19	27	17	21	31	20	0	0	0	0
森林資源管理科 日間部 D.	626207	238	99	139	20	27	14	37	18	27	13	29	34	19	0	0	0	0
漁業科 日間部 D.	627201	438	331	107	49	35	54	40	45	32	79	0	63	0	41	0	0	0
水產養殖科 日間部 D.	627202	454	192	262	37	62	32	60	39	48	43	46	39	46	2	0	0	0
農林漁牧學類 日間部 D.		5058	2421	2637	448	587	443	612	416	539	490	475	518	397	106	27	0	0
家政科 日間部 D.	660101	575	0	575	0	99	0	99	0	90	0	146	0	136	0	5	0	0
食品營養科 日間部 D.	661201	2087	265	1822	54	333	61	372	49	393	51	344	50	375	0	5	0	0
服裝設計科 日間部 D.	663202	1047	0	1047	0	200	0	181	0	182	0	248	0	231	0	5	0	0
家政學類 日間部 D.		3709	265	3444	54	632	61	652	49	665	51	738	50	742	0	15	0	0
航海科 日間部 D.	700403	546	546	0	74	0	103	0	83	0	117	0	107	0	60	0	2	0
航運管理科 日間部 D.	701401	764	191	573	18	126	45	113	32	119	40	106	41	100	15	9	0	0
電訊工程科 日間部 D.	702603	748	410	338	86	54	110	44	71	75	76	66	47	84	17	15	3	0
運輸通訊學類 日間部 D.		2058	1147	911	178	180	258	157	186	194	233	172	195	184	92	24	5	0
		2058	1147	911	178	180	258	157	186	194	233	172	195	184	92	24	5	0



## 附 13.大專院校各系所畢業生人數 (研究生.大學本科生)

NUMBER OF GRADUATES BY COURSES OF STUDY  
DOCTOR, MASTER & BACHELOR DEGREE

八十一學年度 (SY 1992-93)

單位: 人 (Unit:Person)

科系及其代號 Department And Code	總計 Grand Total			博 士 Doctoral Degree		碩 士 Master Degree		學 士 Bachelor Degree	
	計 Total	男 M.	女 F.	男 M.	女 F.	男 M.	女 F.	男 M.	女 F.
教育學系 140101									
日間部 D.	261	77	184	5	7	29	20	43	157
夜間部 N.	27	13	14	0	0	0	0	13	14
初等教育學系 140103									
日間部 D.	655	309	346	0	0	0	0	309	346
夜間部 N.	44	0	44	0	0	0	0	0	44
暑期部 S.	1763	823	940	0	0	0	0	823	940
公民訓育學系 140402									
日間部 D.	80	13	67	0	0	4	6	9	61
暑期部 S.	64	26	38	0	0	0	0	26	38
家政教育學系 140404									
日間部 D.	30	0	30	0	0	0	13	0	17
語文教育學系 140405									
日間部 D.	253	122	131	0	0	0	0	122	131
暑期部 S.	802	315	487	0	0	0	0	315	487
輔導學系 140406									
日間部 D.	32	9	23	0	0	2	7	7	16
科學教育學系 140408									
日間部 D.	14	12	2	1	0	11	2	0	0
數理教育學系 140409									
日間部 D.	266	132	134	0	0	0	0	132	134
暑期部 S.	432	277	155	0	0	0	0	277	155
工業教育學系 140802									
日間部 D.	248	234	14	0	0	41	5	193	9
夜間部 N.	72	66	6	0	0	0	0	66	6
商業教育學系 140803									
日間部 D.	39	5	34	0	0	0	0	5	34
工藝教育學系 140804									
日間部 D.	45	29	16	0	0	6	3	23	13
暑期部 S.	1	1	0	0	0	0	0	1	0
衛生教育學系 140806									
日間部 D.	34	8	26	0	0	3	7	5	19
暑期部 S.	59	2	57	0	0	0	0	2	57
資訊教育學系 140807									
日間部 D.	40	28	12	0	0	8	3	20	9
音樂教育學系 140809									
日間部 D.	57	4	53	0	0	0	0	4	53
暑期部 S.	57	6	51	0	0	0	0	6	51
美勞教育學系 140810									
日間部 D.	100	33	67	0	0	0	0	33	67
暑期部 S.	86	35	51	0	0	0	0	35	51
特殊(兒童)教育學系 149901									
日間部 D.	87	27	60	0	0	2	16	25	44
暑期部 S.	148	53	95	0	0	0	0	53	95
社會教育學系 149902									
日間部 D.	76	8	68	0	0	3	9	5	59
社會科教育學系 149903									
日間部 D.	294	142	152	0	0	0	0	142	152
暑期部 S.	593	306	287	0	0	0	0	306	287
教育學類	6759	3115	3644	6	7	109	91	3000	3546
日間部 D.	2611	1192	1419	6	7	109	91	1077	1321
夜間部 N.	143	79	64	0	0	0	0	79	64
暑期部 S.	4005	306	2161	0	0	0	0	1844	2161

## 附 13.大專院校各系所畢業生人數 (研究生.大學本科生) 續 1

NUMBER OF GRADUATES BY COURSES OF STUDY  
DOCTOR, MASTER & BACHELOR DEGREE Cont. 1

八十一學年度 (SY 1992-93)

單位: 人 (Unit:Person)

科系及其代號 Department And Code	總計 Grand Total	計		博 士		碩 士		學 士	
		男 M.	女 F.	男 M.	女 F.	男 M.	女 F.	男 M.	女 F.
美術學系 180401									
日間部 D.	211	107	104	0	0	17	8	90	96
暑期部 S.	54	27	27	0	0	0	0	27	27
應用美術學系 180402									
日間部 D.	64	32	32	0	0	0	0	32	32
音樂學系 182201									
日間部 D.	344	52	292	0	0	2	13	50	279
戲劇學系 183201									
日間部 D.	130	45	85	0	0	1	1	44	84
舞蹈學系 183203									
日間部 D.	44	5	39	0	0	0	0	5	39
藝術研究所 183204									
日間部 D.	24	12	12	0	0	12	12	0	0
藝術史研究所 183207									
日間部 D.	5	0	5	0	0	0	5	0	0
藝術學類	876	280	596	0	0	32	39	248	557
日間部 D.	822	253	569	0	0	32	39	221	530
夜間部 N.	0	0	0	0	0	0	0	0	0
暑期部 S.	54	27	27	0	0	0	0	27	27
中國文學系 221101									
日間部 D.	1429	289	1140	20	15	51	112	218	1013
夜間部 N.	888	76	812	0	0	0	0	76	812
暑期部 S.	34	8	26	0	0	0	0	8	26
中國語文學系 221102									
日間部 D.	39	6	33	0	0	0	0	6	33
外國語文學系 221501									
日間部 D.	419	70	349	0	2	8	34	62	313
夜間部 N.	675	52	623	0	0	0	0	52	623
西洋語文學系 221502									
日間部 D.	15	9	6	0	0	9	6	0	0
英國語文學系 221503									
日間部 D.	971	158	813	0	0	11	17	147	796
夜間部 N.	425	52	373	0	0	0	0	52	373
法國語文學系 221504									
日間部 D.	247	41	206	0	0	2	2	39	204
夜間部 N.	83	11	72	0	0	0	0	11	72
德國語文學系 221505									
日間部 D.	222	39	183	0	0	1	2	38	181
西班牙語文學系 221506									
日間部 D.	300	33	267	0	0	4	8	29	259
東方語文學系 221507									
日間部 D.	268	74	194	0	0	1	1	73	193
日本語文學系 221508									
日間部 D.	340	59	281	0	0	0	0	59	281
夜間部 N.	263	40	223	0	0	0	0	40	223
阿拉伯語文學系 221509									
日間部 D.	16	6	10	0	0	0	0	6	10
西洋文學系 221510									
日間部 D.	5	1	4	0	0	1	4	0	0
英美語文學系 221511									
日間部 D.	51	11	40	0	0	0	0	11	40
俄國語文學系 221514									
日間部 D.	28	5	23	0	0	0	0	5	23

## 附 13.大專院校各系所畢業生人數 (研究生.大學本科生) 續 2

NUMBER OF GRADUATES BY COURSES OF STUDY  
DOCTOR, MASTER & BACHELOR DEGREE Cont. 2

八十一學年度 (SY 1992-93)

單位: 人 (Unit: Person)

科系及其代號 Department And Code	總計 Grand Total		博 士 Doctoral Degree		碩 士 Master Degree		學 士 Bachelor Degree		
	計 Total	男 M.	女 F.	男 M.	女 F.	男 M.	女 F.	男 M.	女 F.
語言學系 223101									
日間部 D.	15	3	12	0	0	3	12	0	0
歷史學系 225101									
日間部 D.	499	162	337	9	3	25	35	128	299
夜間部 N.	272	48	224	0	0	0	0	48	224
史學系 225103									
日間部 D.	61	34	27	3	2	3	8	28	17
歷史語言研究所 225104									
日間部 D.	9	6	3	0	0	6	3	0	0
(考古)人類學系 226101									
日間部 D.	19	7	12	0	0	0	0	7	12
哲學系 227101									
日間部 D.	371	172	199	9	3	24	20	139	176
翻譯學研究所 229901									
日間部 D.	4	1	3	0	0	1	3	0	0
文學研究所 229902									
日間部 D.	8	1	7	0	0	1	7	0	0
人文學類	7976	1474	6502	41	25	151	274	1282	6203
日間部 D.	5336	1187	4149	41	25	151	274	995	3850
夜間部 N.	2606	279	2327	0	0	0	0	279	2327
暑期部 S.	34	8	26	0	0	0	0	8	26
經濟學系 301201									
日間部 D.	1149	569	580	14	10	83	46	472	524
夜間部 N.	789	232	557	0	0	0	0	232	557
合作經濟學系 301202									
日間部 D.	195	92	103	0	0	0	0	92	103
夜間部 N.	178	63	115	0	0	0	0	63	115
產業經濟學系 301203									
日間部 D.	129	52	77	0	0	5	7	47	70
國際經濟研究所 301204									
日間部 D.	17	13	4	0	0	13	4	0	0
政治學系 302201									
日間部 D.	481	269	212	4	0	40	13	225	199
外交學系 302202									
日間部 D.	101	41	60	0	0	13	7	28	53
中山學術研究所 302203									
日間部 D.	28	20	8	3	1	17	7	0	0
三民主義研究所 302204									
日間部 D.	39	34	5	3	0	31	5	0	0
國際事務與策略研究所 302206									
日間部 D.	11	6	5	0	0	6	5	0	0
社會學系 303201									
日間部 D.	449	122	327	0	1	19	20	103	306
夜間部 N.	251	58	193	0	0	0	0	58	193
社會工作學系 303202									
日間部 D.	288	52	236	0	0	2	18	50	218
夜間部 N.	62	8	54	0	0	0	0	8	54
勞工關係學系 303203									
日間部 D.	63	29	34	0	0	0	0	29	34
勞工學系 303204									
日間部 D.	22	16	6	0	0	16	6	0	0
青少年兒童福利學系 303205									
日間部 D.	170	27	143	0	0	0	0	27	143

## 附 13.大專院校各系所畢業生人數 (研究生.大學本科生) 續 3

NUMBER OF GRADUATES BY COURSES OF STUDY  
DOCTOR, MASTER & BACHELOR DEGREE Cont. 3

八十一學年度 (SY 1992-93)

單位: 人 (Unit: Person)

科系及其代號 Department And Code	總計 Grand Total	計 Total		博 士 Doctoral Degree		碩 士 Master Degree		學 士 Bachelor Degree		
		男 M.	女 F.	男 M.	女 F.	男 M.	女 F.	男 M.	女 F.	
兒童福利學系 日間部 D.	303206	24	10	14	0	0	10	14	0	0
社會福利學系 日間部 D.	303208	14	3	11	0	0	3	11	0	0
民族學系 日間部 D.	304201	10	7	3	0	0	7	3	0	0
社會人類學研究所 日間部 D.	304203	10	3	7	0	0	3	7	0	0
心理學系 日間部 D.	305201	303	157	146	1	3	12	25	144	118
應用心理學系 日間部 D.	305202	51	34	17	0	0	2	4	32	13
教育心理與輔導學系 日間部 D.	305204	65	9	56	0	2	3	9	6	45
地理學系 日間部 D.	306201	153	82	71	0	0	9	12	73	59
美國研究所 日間部 D.	307201	64	24	40	0	0	0	0	24	40
東亞研究所 日間部 D.	307202	21	16	5	4	0	12	5	0	0
日本研究所 日間部 D.	307203	23	19	4	5	0	14	4	0	0
日本文化研究所 日間部 D.	307204	18	9	9	0	0	9	9	0	0
歐洲研究所 日間部 D.	307205	15	6	9	0	0	6	9	0	0
中國大陸(問題)研究所 日間部 D.	307206	22	12	10	0	0	12	10	0	0
拉丁美洲研究所 日間部 D.	307208	3	3	0	0	0	3	0	0	0
蘇聯研究所 日間部 D.	307209	11	4	7	0	0	4	7	0	0
宗教學系 日間部 D.	309901	5	4	1	0	0	4	1	0	0
經.社.心理學類 日間部 D.	5243	2108	3135	34	17	361	274	1713	2844	
夜間部 N.	3899	1723	2176	34	17	361	274	1328	1885	
商學系 日間部 D.	340101	1344	385	959	0	0	0	0	385	959
夜間部 N.		83	67	16	5	1	62	15	0	0
事業經營學系 日間部 D.	340102	374	76	298	0	0	0	0	76	298
會計學系 日間部 D.	342801	86	48	38	0	0	37	6	11	32
夜間部 N.		1441	519	922	0	0	31	42	488	880
財務管理學系 日間部 D.	342804	988	177	811	0	0	0	0	177	811
統計學系 日間部 D.	343201	121	72	49	0	0	18	9	54	40
夜間部 N.		593	290	303	1	0	48	28	241	275
企業管理學系 日間部 D.	343401	310	66	244	0	0	0	0	66	244
夜間部 N.		2159	1150	1009	11	4	228	73	911	932



## 附 13.大專院校各系所畢業生人數 (研究生.大學本科生) 續 4

NUMBER OF GRADUATES BY COURSES OF STUDY  
DOCTOR, MASTER & BACHELOR DEGREE Cont. 4

八十一學年度 (SY 1992-93)

單位: 人 (Unit:Person)

科系及其代號 Department And Code	總計 Grand Total			博 士 學 士 Doctoral Degree		碩 士 學 士 Master Degree		學 士 學 士 Bachelor Degree	
	計 Total	男 M.	女 F.	男 M.	女 F.	男 M.	女 F.	男 M.	女 F.
夜間部 N.	1650	527	1123	0	0	0	0	527	1123
工商管理學系 343402									
日間部 D.	69	24	45	0	0	0	0	24	45
工業管理學系 343403									
日間部 D.	59	49	10	0	0	20	6	29	4
管理科學系 343404									
日間部 D.	210	149	61	5	1	105	44	39	16
科技管理研究所 343407									
日間部 D.	16	15	1	0	0	15	1	0	0
國際企業(管理)學系 343412									
日間部 D.	123	57	66	0	0	30	9	27	57
管理(技術)研究所 343413									
日間部 D.	73	52	21	4	0	48	21	0	0
國際貿易學系 343501									
日間部 D.	1252	508	744	0	0	14	14	494	730
夜間部 N.	740	172	568	0	0	0	0	172	568
商業設計學系 343503									
日間部 D.	117	44	73	0	0	0	0	44	73
財稅學系 343601									
日間部 D.	284	115	169	0	0	0	0	115	169
夜間部 N.	215	44	171	0	0	0	0	44	171
財政學系 343602									
日間部 D.	24	7	17	0	0	7	17	0	0
財務金融學系 343606									
日間部 D.	245	129	116	0	0	30	19	99	97
夜間部 N.	218	53	165	0	0	0	0	53	165
金融學系 343607									
日間部 D.	43	27	16	0	0	27	16	0	0
銀行學系 343701									
日間部 D.	85	41	44	0	0	0	0	41	44
保險學系 343702									
日間部 D.	105	53	52	0	0	18	23	35	29
夜間部 N.	90	21	69	0	0	0	0	21	69
銀行保險學系 343703									
日間部 D.	176	86	90	0	0	0	0	86	90
夜間部 N.	150	27	123	0	0	0	0	27	123
行政管理學系 345202									
夜間部 N.	58	26	32	0	0	0	0	26	32
公共行政學系 345203									
日間部 D.	300	136	164	0	0	23	14	113	150
夜間部 N.	240	71	169	0	0	0	0	71	169
地政學系 345205									
日間部 D.	140	71	69	1	0	4	5	66	64
夜間部 N.	93	21	72	0	0	0	0	21	72
市政學系 345206									
日間部 D.	56	33	23	0	0	0	0	33	23
夜間部 N.	67	44	23	0	0	0	0	44	23
公共行政及政策研究所 345207									
日間部 D.	60	29	31	0	0	29	31	0	0
土地管理學系 349902									
日間部 D.	114	59	55	0	0	4	3	55	52
商業及管理學類	13227	5155	8072	27	6	798	396	4330	7670
日間部 D.	8034	3830	4204	27	6	798	396	3005	3802
夜間部 N.	5193	1325	3868	0	0	0	0	1325	3868

## 附 13.大專院校各系所畢業生人數 (研究生.大學本科生) 續 5

NUMBER OF GRADUATES BY COURSES OF STUDY  
DOCTOR, MASTER & BACHELOR DEGREE Cont. 5

八十一學年度 (SY 1992-93)

單位: 人 (Unit:Person)

科系及其代號 Department And Code	總計			博 士		碩 士		學 士	
	Grand Total	男 M.	女 F.	男 M.	女 F.	男 M.	女 F.	男 M.	女 F.
法律學系 380101									
日間部 D.	1148	594	554	14	3	116	54	464	497
夜間部 N.	436	202	234	0	0	0	0	202	234
海洋法律研究所 389902									
日間部 D.	15	9	6	0	0	9	6	0	0
法律學類	1599	805	794	14	3	125	60	666	731
日間部 D.	1163	603	560	14	3	125	60	464	497
夜間部 N.	436	202	234	0	0	0	0	202	234
生物學系 420202									
日間部 D.	323	188	135	2	0	13	17	173	118
動物學系 420203									
日間部 D.	72	46	26	4	1	7	5	35	20
植物學系 420204									
日間部 D.	122	66	56	1	0	24	19	41	37
分子生物研究所 420206									
日間部 D.	12	5	7	0	0	5	7	0	0
輻射生物研究所 420207									
日間部 D.	16	7	9	1	0	6	9	0	0
生命科學學系 420208									
日間部 D.	29	17	12	3	5	14	7	0	0
生化科學研究所 420209									
日間部 D.	12	7	5	2	0	5	5	0	0
生物科技研究所 420210									
日間部 D.	12	8	4	0	0	8	4	0	0
化學系 421201									
日間部 D.	1036	785	251	35	4	191	87	559	160
應用化學系 421202									
日間部 D.	203	76	127	0	3	76	25	0	99
夜間部 N.	69	24	45	0	0	0	0	24	45
地球科學系 422201									
日間部 D.	68	39	29	0	0	15	2	24	27
地質學系 422203									
日間部 D.	85	69	16	3	0	8	3	58	13
地球物理學系 422204									
日間部 D.	28	23	5	1	0	10	2	12	3
土地資源學系 422205									
日間部 D.	54	39	15	0	0	0	0	39	15
海洋地質研究所 422206									
日間部 D.	5	3	2	0	0	3	2	0	0
地震研究所 422207									
日間部 D.	7	6	1	0	0	6	1	0	0
應用地質研究所 422208									
日間部 D.	8	7	1	0	0	7	1	0	0
物理學系 423202									
日間部 D.	940	799	141	7	0	118	17	674	124
應用物理學系 423203									
日間部 D.	11	8	3	0	0	8	3	0	0
電子物理學系 423204									
日間部 D.	82	79	3	0	0	33	1	46	2
原子科學學系 423208									
日間部 D.	36	28	8	6	1	22	7	0	0
大氣科學系 425201									
日間部 D.	48	36	12	0	0	16	1	20	11

## 附 13.大專院校各系所畢業生人數 (研究生.大學本科生) 續 6

NUMBER OF GRADUATES BY COURSES OF STUDY  
DOCTOR, MASTER & BACHELOR DEGREE Cont. 6

科系及其代號		八十一學年度 (SY 1992-93)									
Department And Code		總計			博 士		碩 士		學 士		
		Grand Total	男	女	Doctoral Degree	男	女	Master Degree	男	女	
		Total	M.	F.	M.	F.	M.	F.	M.	F.	
氣象學系	425202										
日間部	D.	41	32	9	0	0	0	0	32	9	
地學研究所	425203										
日間部	D.	12	11	1	5	0	6	1	0	0	
物理與天文學研究所	425204										
日間部	D.	21	16	5	0	0	16	5	0	0	
大氣物理學系	425205										
日間部	D.	71	62	9	2	0	16	7	44	2	
海洋(科學)學系	426201										
日間部	D.	64	50	14	4	0	25	7	21	7	
海洋生物學系	426202										
日間部	D.	20	14	6	0	0	14	6	0	0	
環境科學系	429901										
日間部	D.	162	125	37	0	0	0	0	125	37	
水資源及環境工程系	429902										
日間部	D.	161	145	16	0	0	37	6	108	10	
生物工程學系	429903										
日間部	D.	31	19	12	0	0	0	0	19	12	
海洋環境學系	429904										
日間部	D.	27	22	5	0	0	0	0	22	5	
自然科學學類		3888	2861	1027	76	14	709	257	2076	756	
日間部	D.	3819	2837	982	76	14	709	257	2052	711	
夜間部	N.	69	24	45	0	0	0	0	24	45	
數學系	460101										
日間部	D.	802	557	245	3	0	38	22	516	223	
夜間部	N.	45	16	29	0	0	0	0	16	29	
應用數學系	462101										
日間部	D.	573	388	185	5	0	117	40	266	145	
夜間部	N.	57	19	38	0	0	0	0	19	38	
商用數學系	462102										
日間部	D.	91	77	14	0	0	0	0	77	14	
夜間部	N.	89	29	60	0	0	0	0	29	60	
資訊工程學系	464103										
日間部	D.	1085	1003	82	18	0	241	20	744	62	
夜間部	N.	183	142	41	0	0	0	0	142	41	
資訊科學學系	464104										
日間部	D.	441	246	195	6	1	87	11	153	183	
夜間部	N.	123	87	36	0	0	0	0	87	36	
資訊管理(技術)學系	464105										
日間部	D.	790	468	322	0	0	56	14	412	308	
電子計算機科學學系	464107										
日間部	D.	119	104	15	0	0	0	0	104	15	
資訊及電子工程研究所	464108										
日間部	D.	58	54	4	1	0	53	4	0	0	
數學-電算機學類		4456	3190	1266	33	1	592	111	2565	1154	
日間部	D.	3959	2897	1062	33	1	592	111	2272	950	
夜間部	N.	497	293	204	0	0	0	0	293	204	
公共衛生學系	500201										
日間部	D.	270	118	152	1	4	26	51	91	97	
醫學系	500601										
日間部	D.	1003	849	154	9	6	56	25	784	123	

## 附 13.大專院校各系所畢業生人數 (研究生.大學本科生) 續 7

NUMBER OF GRADUATES BY COURSES OF STUDY  
DOCTOR, MASTER & BACHELOR DEGREE Cont. 7

八十一學年度 (SY 1992-93)

單位: 人 (Unit: Person)

科系及其代號 Department And Code	總計		博 士		碩 士		學 士		
	Grand Total	男 M.	女 F.	Doctoral Degree M.	Doctoral Degree F.	Master Degree M.	Master Degree F.	Bachelor Degree M.	Bachelor Degree F.
中醫學系 500602									
日間部 D.	140	122	18	0	0	9	1	113	17
臨床醫學研究所 500603									
日間部 D.	10	10	0	10	0	0	0	0	0
微生物及免疫學研究所 500606									
日間部 D.	25	16	9	2	2	14	7	0	0
生理學研究所 500607									
日間部 D.	17	9	8	0	0	9	8	0	0
神經科學研究所 500608									
日間部 D.	6	6	0	0	0	6	0	0	0
病理學研究所 500609									
日間部 D.	2	2	0	1	0	1	0	0	0
解剖學研究所 500610									
日間部 D.	7	6	1	2	0	4	1	0	0
微生物學系 500611									
日間部 D.	66	40	26	2	1	12	8	26	17
學士後醫學系 500612									
日間部 D.	150	124	26	0	0	0	0	124	26
生化學研究所 500614									
日間部 D.	18	12	6	3	2	9	4	0	0
生物化學研究所 500615									
日間部 D.	40	25	15	1	1	24	14	0	0
學士後中醫學系 500618									
日間部 D.	48	36	12	0	0	0	0	36	12
復健醫學系 500801									
日間部 D.	154	100	54	0	0	0	0	100	54
物理治療學系 500802									
日間部 D.	38	12	26	0	0	0	0	12	26
職能治療學系 500803									
日間部 D.	25	8	17	0	0	0	0	8	17
護理學系 501201									
日間部 D.	468	19	449	0	0	0	20	19	429
護理人員進修班 501209									
日間部 D.	238	0	238	0	0	0	0	0	238
夜間部 N.	45	0	45	0	0	0	0	0	45
醫事技術學系 503001									
日間部 D.	317	153	164	0	0	1	4	152	160
醫學技術學系 503002									
日間部 D.	51	35	16	0	0	0	0	35	16
牙醫(科學)學系 504201									
日間部 D.	411	295	116	0	0	7	5	288	111
藥學系 505201									
日間部 D.	366	200	166	3	0	24	14	173	152
夜間部 N.	180	48	132	0	0	0	0	48	132
中國藥學系 505202									
日間部 D.	14	4	10	0	0	4	10	0	0
藥理學研究所 505203									
日間部 D.	31	12	19	1	1	11	18	0	0
藥物化學研究所 505204									
日間部 D.	9	5	4	0	1	5	3	0	0
中國醫藥研究所 505205									
日間部 D.	5	5	0	5	0	0	0	0	0
毒理學研究所 505206									
日間部 D.	7	5	2	0	0	5	2	0	0

## 附 13.大專院校各系所畢業生人數 (研究生.大學本科生) 續 8

NUMBER OF GRADUATES BY COURSES OF STUDY  
DOCTOR, MASTER & BACHELOR DEGREE Cont. 8

八十一學年度 (SY 1992-93)

單位: 人 (Unit:Person)

科系及其代號 Department And Code	總計 Grand Total	計 Total		博 士 Doctoral Degree		碩 士 Master Degree		學 士 Bachelor Degree		
		男 M.	女 F.	男 M.	女 F.	男 M.	女 F.	男 M.	女 F.	
傳統醫藥學研究所 日間部 D.	505207	9	6	3	0	0	6	3	0	0
醫學工程學系 日間部 D.	509901	176	155	21	0	0	54	5	101	16
醫務管理研究所 日間部 D.	509902	22	13	9	0	0	13	9	0	0
遺傳學研究所 日間部 D.	509904	8	3	5	0	0	3	5	0	0
醫學社會學系 日間部 D.	509905	28	15	13	0	0	0	0	15	13
環境醫學研究所 日間部 D.	509906	8	1	7	0	0	1	7	0	0
天然物醫學研究所 日間部 D.	509907	7	5	2	0	0	5	2	0	0
生物醫學研究所 日間部 D.	509908	4	2	2	0	0	2	2	0	0
醫藥衛生學類		4423	2476	1947	40	18	311	228	2125	1701
日間部 D.		4198	2428	1770	40	18	311	228	2077	1524
夜間部 N.		225	48	177	0	0	0	0	48	177
印刷(工程)學系 日間部 D.	527801	97	89	8	0	0	0	0	89	8
夜間部 N.		71	55	16	0	0	0	0	55	16
造紙印刷研究所 日間部 D.	527802	23	22	1	0	0	22	1	0	0
工業技藝學類		191	166	25	0	0	22	1	144	24
日間部 D.		120	111	9	0	0	22	1	89	8
夜間部 N.		71	55	16	0	0	0	0	55	16
航空測量學系 日間部 D.	540201	7	7	0	0	0	7	0	0	0
測量工程學系 日間部 D.	540202	41	38	3	0	0	0	0	38	3
工業設計學系 日間部 D.	540601	132	105	27	0	0	9	3	96	24
化學工程學系 日間部 D.	541201	1412	1269	143	33	1	316	32	920	110
夜間部 N.		116	58	58	0	0	0	0	58	58
材料科學(工程)學系 日間部 D.	541401	365	328	37	24	0	142	10	162	27
土木工程學系 日間部 D.	541601	1223	1147	76	16	0	313	23	818	53
夜間部 N.		151	100	51	0	0	0	0	100	51
環境工程學系 日間部 D.	541801	207	176	31	7	0	96	18	73	13
環境保護技術系 日間部 D.	541804	42	39	3	0	0	0	0	39	3
河海工程學系 日間部 D.	542001	69	66	3	0	0	35	0	31	3
水利工程學系 日間部 D.	542002	76	73	3	0	0	0	0	73	3
夜間部 N.		44	26	18	0	0	0	0	26	18

## 附 13.大專院校各系所畢業生人數 (研究生.大學本科生) 續 9

NUMBER OF GRADUATES BY COURSES OF STUDY  
DOCTOR, MASTER & BACHELOR DEGREE Cont. 9

八十一學年度 (SY 1992-93)

單位: 人 (Unit:Person)

科系及其代號 Department And Code	總計		博 士		碩 士		學 士		
	Grand	Total	Doctoral	Degree	Master	Degree	Bachelor	Degree	
	計	男	女	男	女	男	女	男	女
	Total	M.	F.	M.	F.	M.	F.	M.	F.
水利及海洋工程學系 542004									
日間部 D.	87	83	4	2	0	24	4	57	0
土木及水利工程學系 542005									
日間部 D.	26	24	2	0	0	24	2	0	0
應用力學研究所 542006									
日間部 D.	38	36	2	10	0	26	2	0	0
電機工程學系 542201									
日間部 D.	1934	1852	82	66	3	506	17	1280	62
夜間部 N.	88	73	15	0	0	0	0	73	15
電子工程學系 542204									
日間部 D.	927	893	34	0	0	23	0	870	34
夜間部 N.	253	191	62	0	0	0	0	191	62
自動控制工程學系 542207									
日間部 D.	118	113	5	0	0	13	0	100	5
電子研究所 542210									
日間部 D.	120	119	1	16	0	103	1	0	0
光電(科學)工程研究所 542211									
日間部 D.	54	53	1	4	1	49	0	0	0
工程技術研究所 542213									
日間部 D.	222	215	7	7	0	208	7	0	0
控制工程系 542214									
日間部 D.	143	139	4	0	0	40	0	99	4
電機與資訊工程研究所 542215									
日間部 D.	29	27	2	0	0	27	2	0	0
工業工程學系 542601									
日間部 D.	664	567	97	4	0	116	19	447	78
夜間部 N.	121	67	54	0	0	0	0	67	54
工業管理科學及技術系 542602									
日間部 D.	193	182	11	0	0	0	0	182	11
夜間部 N.	90	69	21	0	0	0	0	69	21
工程科學系 542604									
日間部 D.	114	107	7	0	0	50	1	57	6
冶金及材料工程學系 543602									
日間部 D.	54	47	7	0	0	0	0	47	7
礦冶及材料科學學系 543604									
日間部 D.	73	68	5	7	0	61	5	0	0
機械工程學系 544201									
日間部 D.	2156	2123	33	36	0	512	5	1575	28
夜間部 N.	323	262	61	0	0	0	0	262	61
航空工程學系 544203									
日間部 D.	179	172	7	0	0	0	0	172	7
造船(及海洋)工程學系 544204									
日間部 D.	139	134	5	2	0	56	0	76	5
船舶機械工程學系 544205									
日間部 D.	126	121	5	0	0	0	0	121	5
輪機(技術)工程學系 544207									
日間部 D.	83	83	0	0	0	0	0	83	0
動力機械學系 544208									
日間部 D.	191	190	1	7	0	85	0	98	1
航空太空工程學系 544216									
日間部 D.	155	146	9	20	0	72	3	54	6
太空科學研究所 544217									
日間部 D.	15	12	3	0	0	12	3	0	0
農業工程學系 545301									
日間部 D.	62	58	4	0	0	25	2	33	2

## 附 13.大專院校各系所畢業生人數 (研究生.大學本科生) 續 10

NUMBER OF GRADUATES BY COURSES OF STUDY  
DOCTOR, MASTER & BACHELOR DEGREE Cont. 10

八十一學年度 (SY 1992-93)

單位: 人 (Unit:Person)

科系及其代號 Department And Code	總計 Grand Total		博 士 Doctoral Degree		碩 士 Master Degree		學 士 Bachelor Degree		
	計 Total	男 M.	女 F.	男 M.	女 F.	男 M.	女 F.	男 M.	女 F.
農業機械工程學系 545302									
日間部 D.	108	104	4	0	0	28	0	76	4
紡織工程學系 547401									
日間部 D.	208	196	12	5	0	19	1	172	11
纖維工程技術系 547402									
日間部 D.	131	117	14	0	0	0	0	117	14
織品服裝學系 547403									
日間部 D.	95	41	54	0	0	1	3	40	51
核子工程學系 547601									
日間部 D.	92	86	6	4	0	33	0	49	6
資源工程學系 549902									
日間部 D.	36	35	1	0	0	0	0	35	1
工程學類	13332	12237	1095	270	5	3031	163	8936	927
日間部 D.	12146	11391	755	270	5	3031	163	8090	587
夜間部 N.	1186	846	340	0	0	0	0	846	340
建築(工程)學系 580101									
日間部 D.	379	309	70	0	0	75	19	234	51
營建工程技術學系 580103									
日間部 D.	263	250	13	2	0	74	3	174	10
造園及景觀學系 581201									
日間部 D.	43	36	7	0	0	0	0	36	7
室內設計學系 581203									
日間部 D.	67	29	38	0	0	0	0	29	38
景觀設計學系 581204									
日間部 D.	100	42	58	0	0	3	7	39	51
都市計畫學系 582201									
日間部 D.	148	116	32	3	1	46	13	67	18
建築及都市設計學系 582202									
日間部 D.	63	55	8	0	0	11	5	44	3
建築與城鄉研究所 589901									
日間部 D.	22	19	3	0	0	19	3	0	0
建築·都市規劃學類	1085	856	229	5	1	228	50	623	178
日間部 D.	1085	856	229	5	1	228	50	623	178
夜間部 N.	0	0	0	0	0	0	0	0	0
農藝學系 620102									
日間部 D.	116	61	55	10	1	17	12	34	42
實業計劃研究所農學組 620104									
日間部 D.	1	1	0	1	0	0	0	0	0
畜牧生產技術系 620303									
日間部 D.	40	37	3	0	0	0	0	37	3
畜產學系 620304									
日間部 D.	208	144	64	4	0	22	10	118	54
園藝學系 620601									
日間部 D.	202	92	110	1	0	27	24	64	86
植物病蟲害學系 620801									
日間部 D.	62	33	29	2	1	12	6	19	22
植物病理學系 620802									
日間部 D.	61	32	29	2	0	12	9	18	20
昆蟲學系 620803									
日間部 D.	65	39	26	2	1	14	5	23	20

## 附 13.大專院校各系所畢業生人數 (研究生、大學本科生) 續 11

NUMBER OF GRADUATES BY COURSES OF STUDY  
DOCTOR, MASTER & BACHELOR DEGREE Cont. 11

八十一學年度 (SY 1992-93)

單位: 人 (Unit: Person)

科系及其代號 Department And Code	總計 Grand Total	計		博 士		碩 士		學 士		
		男 M.	女 F.	男 M.	女 F.	男 M.	女 F.	男 M.	女 F.	
植物保護技術系 日間部 D.	620804	35	24	11	0	0	0	0	24	11
農業經濟學系 日間部 D.	621201	124	67	57	2	2	12	14	53	41
農業推廣學系 日間部 D.	621202	60	29	31	1	2	9	5	19	24
農產運銷學系 日間部 D.	621204	70	37	33	0	0	10	3	27	30
農園生產技術系 日間部 D.	621206	39	27	12	0	0	0	0	27	12
農企業管理技術系 日間部 D.	621207	40	24	16	0	0	0	0	24	16
食品工程學系 日間部 D.	622201	5	4	1	0	0	4	1	0	0
食品科學系 日間部 D.	622203	180	99	81	2	1	17	19	80	61
食品科技研究所 日間部 D.	622204	16	10	6	2	0	8	6	0	0
水產食品科學系 日間部 D.	622208	73	47	26	4	0	14	13	29	13
食品技術系 夜間部 N.	622209	38	8	30	0	0	0	0	8	30
水土保持學系 日間部 D.	622601	45	35	10	0	0	0	0	35	10
農業化學系 日間部 D.	623001	65	61	4	1	0	17	3	43	1
土壤學系 日間部 D.	623002	124	67	57	5	2	25	13	37	42
獸醫學系 日間部 D.	623201	47	35	12	0	0	8	3	27	9
森林學系 日間部 D.	626201	141	111	30	1	1	26	9	84	20
林產加工技術系 日間部 D.	626203	215	145	70	3	1	38	10	104	59
森林資源技術系 日間部 D.	626205	44	43	1	0	0	0	0	43	1
漁業(科學)學系 日間部 D.	627201	40	32	8	0	0	0	0	32	8
水產養殖學系 日間部 D.	627202	58	48	10	3	0	25	6	20	4
海洋資源學系 日間部 D.	627203	102	78	24	0	0	12	4	66	20
資源保育技術系 日間部 D.	629902	42	36	6	0	0	7	0	29	6
農林漁牧學類 日間部 D.		40	38	2	0	0	0	0	38	2
農林漁牧學類 日間部 D.		2398	1544	854	46	12	336	175	1162	667
農林漁牧學類 夜間部 N.		2360	1536	824	46	12	336	175	1154	637
家政學系 日間部 D.	660101	38	8	30	0	0	0	0	8	30
家政學系 夜間部 N.		73	5	68	0	0	5	12	0	56
食品營養學系 日間部 D.	661201	63	0	63	0	0	0	0	0	63
食品營養學系 日間部 D.		323	114	209	0	0	4	18	110	191



## 附 13.大專院校各系所畢業生人數 (研究生.大學本科生) 續 12

NUMBER OF GRADUATES BY COURSES OF STUDY  
DOCTOR, MASTER & BACHELOR DEGREE Cont. 12

八十一學年度 (SY 1992-93)

單位: 人 (Unit:Person)

科系及其代號 Department And Code	總計 Grand Total		博 士 Doctoral Degree		碩 士 Master Degree		學 士 Bachelor Degree		
	計 Total	男 M.	女 F.	男 M.	女 F.	男 M.	女 F.	男 M.	女 F.
保健營養學系 661202									
日間部 D.	99	64	35	0	0	0	0	64	35
營養學系 661203									
日間部 D.	146	74	72	0	0	0	0	74	72
生活(應用)科學系 669901									
日間部 D.	47	9	38	0	0	0	0	9	38
家政學類	751	266	485	0	0	9	30	257	455
日間部 D.	688	266	422	0	0	9	30	257	392
夜間部 N.	63	0	63	0	0	0	0	0	63
交通管理(科學)學系 700101									
日間部 D.	316	220	96	2	0	17	6	201	90
夜間部 N.	61	34	27	0	0	0	0	34	27
運輸工程與管理學系 700103									
日間部 D.	46	38	8	0	0	0	0	38	8
交通運輸工程學系 700104									
日間部 D.	34	30	4	2	0	28	4	0	0
航海技術學系 700402									
日間部 D.	101	100	1	0	0	17	1	83	0
商船學系 700407									
日間部 D.	52	52	0	0	0	0	0	52	0
航運管理學系 701401									
日間部 D.	130	65	65	0	0	9	2	56	63
夜間部 N.	133	26	107	0	0	0	0	26	107
電信工程學系 702602									
日間部 D.	61	56	5	0	0	0	0	56	5
電信研究所 702604									
日間部 D.	61	58	3	0	0	58	3	0	0
傳播科技研究所 702605									
日間部 D.	6	3	3	0	0	3	3	0	0
運輸通訊學類	1001	682	319	4	0	132	19	546	300
日間部 D.	807	622	185	4	0	132	19	486	166
夜間部 N.	194	60	134	0	0	0	0	60	134
觀光事業學系 787201									
日間部 D.	237	62	175	0	0	9	8	53	167
夜間部 N.	113	23	90	0	0	0	0	23	90
觀光服務學類	350	85	265	0	0	9	8	76	257
日間部 D.	237	62	175	0	0	9	8	53	167
夜間部 N.	113	23	90	0	0	0	0	23	90
大眾傳播學系 840101									
日間部 D.	328	106	222	0	0	2	7	104	215
夜間部 N.	138	40	98	0	0	0	0	40	98
廣播電視學系 840102									
日間部 D.	51	14	37	0	0	0	0	14	37
新聞學系 840201									
日間部 D.	271	82	189	2	1	16	24	64	164
夜間部 N.	62	15	47	0	0	0	0	15	47
圖書館學系 842201									
日間部 D.	59	7	52	0	0	3	8	4	44

## 附 13.大專院校各系所畢業生人數 (研究生.大學本科生) 續 13

NUMBER OF GRADUATES BY COURSES OF STUDY  
DOCTOR, MASTER & BACHELOR DEGREE Cont. 13

八十一學年度 (SY 1992-93)

單位: 人 (Unit:Person)

科系及其代號 Department And Code	總計			博 士		碩 士		學 士	
	Grand Total	Total		Doctoral Degree		Master Degree		Bachelor Degree	
	Total	男 M.	女 F.	男 M.	女 F.	男 M.	女 F.	男 M.	女 F.
教育資料科學學系 842202									
日間部 D.	126	21	105	0	0	0	1	21	104
圖書資訊學系 842203									
日間部 D.	64	10	54	0	0	0	0	10	54
夜間部 N.	75	8	67	0	0	0	0	8	67
廣告學系 849901									
日間部 D.	113	39	74	0	0	0	0	39	74
大眾傳播學類	1287	342	945	2	1	21	40	319	904
日間部 D.	1012	279	733	2	1	21	40	256	692
夜間部 N.	275	63	212	0	0	0	0	63	212
體育學系 896201									
日間部 D.	443	293	150	0	0	17	10	276	140
暑期部 S.	82	58	24	0	0	0	0	58	24
運動技術學系 896202									
日間部 D.	38	22	16	0	0	0	0	22	16
運動科學研究所 896203									
日間部 D.	21	15	6	0	0	15	6	0	0
體育學類	584	388	196	0	0	32	16	356	180
日間部 D.	502	330	172	0	0	32	16	298	156
夜間部 N.	0	0	0	0	0	0	0	0	0
暑期部 S.	82	58	24	0	0	0	0	58	24
合 計 :	69426	38030	31396	598	110	7008	2232	30424	29054
日間部 D.	52798	32403	20395	598	110	7008	2232	24797	18053
夜間部 N.	12453	3690	8763	0	0	0	0	3690	8763
暑期部 S.	4175	1937	2238	0	0	0	0	1937	2238



## 附 13.大專院校各科系畢業生人數 (專科學校) 續 1

NUMBER OF GRADUATES BY COURSES OF STUDY (DIPLOMA) Cont. 1

八十一學年度 (SY 1992-93)

單位: 人 (Unit:Person)

科系及其代號		總計	計		二專生		三專生		五專生	
Department And Code		Grand Total	男	女	2-Year M.	Jr.Coll. F.	3-Year M.	Jr.Coll. F.	5-Year M.	Jr.coll. F.
社會工作科	303202									
日間部	D.	105	44	61	0	0	44	61	0	0
夜間部	N.	46	2	44	0	0	2	44	0	0
經.社.心理學類		151	46	105	0	0	46	105	0	0
日間部	D.	105	44	61	0	0	44	61	0	0
夜間部	N.	46	2	44	0	0	2	44	0	0
商業文書科	340401									
日間部	D.	478	20	458	0	28	0	15	20	415
夜間部	N.	322	0	322	0	279	0	43	0	0
秘書事務科	340402									
日間部	D.	193	44	149	0	0	44	103	0	46
夜間部	N.	44	5	39	0	0	5	39	0	0
會計科	342801									
日間部	D.	466	69	397	28	197	0	0	41	200
夜間部	N.	663	31	632	31	632	0	0	0	0
會計統計科	342803									
日間部	D.	2293	465	1828	41	379	235	204	189	1245
夜間部	N.	1410	63	1347	42	1225	21	122	0	0
統計科	343201									
夜間部	N.	43	1	42	1	42	0	0	0	0
企業管理科	343401									
日間部	D.	3133	875	2258	138	1002	229	138	508	1118
夜間部	N.	2385	99	2286	99	2243	0	43	0	0
工業管理科	343403									
日間部	D.	113	62	51	62	51	0	0	0	0
國際貿易科	343501									
日間部	D.	3827	804	3023	143	1294	198	73	463	1656
夜間部	N.	2417	67	2350	67	2301	0	49	0	0
商業設計科	343503									
日間部	D.	321	52	269	37	85	0	8	15	176
夜間部	N.	93	12	81	12	81	0	0	0	0
財政稅務科	343601									
日間部	D.	789	184	605	36	230	52	38	96	337
夜間部	N.	344	29	315	29	315	0	0	0	0
財務金融科	343606									
日間部	D.	41	3	38	3	38	0	0	0	0
夜間部	N.	41	3	38	3	38	0	0	0	0
銀行保險科	343703									
日間部	D.	945	283	662	19	143	85	44	179	475
夜間部	N.	901	50	851	50	814	0	37	0	0
銀行管理科	343704									
日間部	D.	185	105	80	4	22	101	58	0	0
商業及管理學類		21447	3326	18121	845	11439	970	1014	1511	5668
日間部	D.	12784	2966	9818	511	3469	944	681	1511	5668
夜間部	N.	8663	360	8303	334	7970	26	333	0	0
應用化學科	421202									
日間部	D.	164	74	90	23	23	0	0	51	67
夜間部	N.	51	6	45	6	45	0	0	0	0
自然科學學類		215	80	135	29	68	0	0	51	67
日間部	D.	164	74	90	23	23	0	0	51	67
夜間部	N.	51	6	45	6	45	0	0	0	0

## 附 13.大專院校各科系畢業生人數 (專科學校) 續 2

NUMBER OF GRADUATES BY COURSES OF STUDY (DIPLOMA) Cont. 2

八十一學年度 (SY 1992-93)

單位: 人 (Unit: Person)

科系及其代號		總計	計		二專生		三專生		五專生	
Department And Code		Grand Total	男 M.	女 F.	2-Year M.	Jr.Coll. F.	3-Year M.	Jr.Coll. F.	5-Year M.	Jr.coll. F.
電子資料處理科	464102									
日間部	D.	1428	423	1005	53	599	73	21	297	385
夜間部	N.	927	41	886	41	824	0	62	0	0
數學·電算機學類		2355	464	1891	94	1423	73	83	297	385
日間部	D.	1428	423	1005	53	599	73	21	297	385
夜間部	N.	927	41	886	41	824	0	62	0	0
工業安全衛生科	500202									
日間部	D.	400	199	201	125	104	0	0	74	97
夜間部	N.	337	136	201	136	201	0	0	0	0
食品衛生科	500205									
日間部	D.	527	114	413	3	23	0	0	111	390
夜間部	N.	316	56	260	56	260	0	0	0	0
公害防治科	500206									
日間部	D.	225	102	123	53	25	0	0	49	98
夜間部	N.	49	12	37	12	37	0	0	0	0
護理科	501201									
日間部	D.	2974	19	2955	0	2871	19	84	0	0
夜間部	N.	371	0	371	0	371	0	0	0	0
護理助產科	501203									
日間部	D.	2122	0	2122	0	0	0	0	0	2122
醫事技術科	503001									
日間部	D.	163	25	138	0	0	0	0	25	138
醫事檢驗科	503002									
日間部	D.	276	106	170	0	0	0	0	106	170
放射技術科	503004									
日間部	D.	167	84	83	0	0	0	0	84	83
牙體技術科	504202									
日間部	D.	85	48	37	0	0	0	0	48	37
藥學科	505201									
日間部	D.	510	204	306	0	0	0	0	204	306
醫務管理科	509901									
日間部	D.	534	95	439	33	249	0	0	62	190
夜間部	N.	145	24	121	24	121	0	0	0	0
醫藥衛生學類		9201	1224	7977	442	4262	19	84	763	3631
日間部	D.	7983	996	6987	214	3272	19	84	763	3631
夜間部	N.	1218	228	990	228	990	0	0	0	0
美術印刷科	527801									
日間部	D.	21	21	0	0	0	21	0	0	0
印刷攝影科	527802									
日間部	D.	157	114	43	0	0	74	0	40	43
夜間部	N.	71	24	47	0	0	24	47	0	0
陶業工程科	529903									
日間部	D.	66	35	31	35	31	0	0	0	0
工業技藝學類		315	194	121	35	31	119	47	40	43
日間部	D.	244	170	74	35	31	95	0	40	43
夜間部	N.	71	24	47	0	0	24	47	0	0
工業設計科	540601									
日間部	D.	280	207	73	136	69	42	4	29	0

## 附 13.大專院校各科系畢業生人數 (專科學校) 續 3

NUMBER OF GRADUATES BY COURSES OF STUDY (DIPLOMA) Cont. 3

八十一學年度 (SY 1992-93)

單位: 人 (Unit:Person)

科系及其代號 Department And Code	總計 Grand Total	計		二專生 2-Year Jr.Coll.		三專生 3-Year Jr.Coll.		五專生 5-Year Jr.coll.	
		男 M.	女 F.	男 M.	女 F.	男 M.	女 F.	男 M.	女 F.
化學工程科	541201								
日間部 D.	2687	1435	1252	656	592	31	0	748	660
夜間部 N.	487	167	320	143	269	24	51	0	0
機械材料工程科	541401								
日間部 D.	73	58	15	0	0	0	0	58	15
土木工程科	541601								
日間部 D.	2248	1584	664	663	237	42	1	879	426
夜間部 N.	835	483	352	436	316	47	36	0	0
環境工程科	541801								
日間部 D.	425	240	185	240	185	0	0	0	0
夜間部 N.	47	27	20	27	20	0	0	0	0
環境工程衛生科	541802								
日間部 D.	181	96	85	96	85	0	0	0	0
電機工程科	542201								
日間部 D.	5881	5602	279	2184	34	42	0	3376	245
夜間部 N.	1361	1273	88	1225	74	48	14	0	0
電子工程科	542204								
日間部 D.	7570	6156	1414	2990	468	40	3	3126	943
夜間部 N.	2343	1584	759	1557	747	27	12	0	0
自動化工程科	542207								
日間部 D.	43	43	0	0	0	0	0	43	0
光電工程科	542211								
日間部 D.	161	146	15	117	14	0	0	29	1
工業工程與管理	542606								
日間部 D.	3351	2207	1144	1566	972	165	17	476	155
夜間部 N.	1687	573	1114	559	1095	14	19	0	0
礦冶工程科	543601								
日間部 D.	24	18	6	0	0	0	0	18	6
材料與資源工程科	543605								
日間部 D.	109	98	11	0	0	36	0	62	11
夜間部 N.	30	22	8	0	0	22	8	0	0
機械工程科	544201								
日間部 D.	7001	6506	495	3153	78	32	0	3321	417
夜間部 N.	2133	1798	335	1742	316	56	19	0	0
造船工程科	544204								
日間部 D.	41	36	5	0	0	0	0	36	5
夜間部 N.	36	34	2	34	2	0	0	0	0
機械製造(工程)科	544205								
日間部 D.	116	111	5	41	0	0	0	70	5
輪機工程科	544207								
日間部 D.	187	187	0	37	0	0	0	150	0
夜間部 N.	25	25	0	25	0	0	0	0	0
動力機械工程科	544208								
日間部 D.	86	81	5	0	0	0	0	81	5
機械設計工程科	544211								
日間部 D.	125	108	17	41	0	0	0	67	17
模具工程科	544213								
日間部 D.	170	156	14	82	4	0	0	74	10
夜間部 N.	90	82	8	82	8	0	0	0	0
農業機械工程科	545302								
日間部 D.	204	202	2	104	2	60	0	38	0
夜間部 N.	31	24	7	24	7	0	0	0	0
農業土木工程科	545303								
日間部 D.	114	94	20	23	7	41	0	30	13

## 附 13. 大專院校各科系畢業生人數 (專科學校) 續 4

NUMBER OF GRADUATES BY COURSES OF STUDY (DIPLOMA) Cont. 4

八十一學年度 (SY 1992-93)

單位: 人 (Unit: Person)

科系及其代號		總計	計		二專生		三專生		五專生	
Department And Code			Grand Total	男 M.	女 F.	2-Year Jr.Coll. 男 M.	2-Year Jr.Coll. 女 F.	3-Year Jr.Coll. 男 M.	3-Year Jr.Coll. 女 F.	5-Year Jr.coll. 男 M.
夜間部	N.	37	22	15	22	15	0	0	0	0
紡織工程科	547401									
日間部	D.	823	530	293	433	262	53	2	44	29
夜間部	N.	99	57	42	57	42	0	0	0	0
製衣工程科	547403									
日間部	D.	178	80	98	80	98	0	0	0	0
夜間部	N.	51	27	24	27	24	0	0	0	0
紡織工業科	547404									
夜間部	N.	67	23	44	0	0	23	44	0	0
工程學類		41437	32202	9235	18602	6042	845	230	12755	2963
日間部	D.	32078	25981	6097	12642	3107	584	27	12755	2963
夜間部	N.	9359	6221	3138	5960	2935	261	203	0	0
建築工程科	580101									
日間部	D.	769	485	284	285	160	0	0	200	124
建築設計科	580102									
日間部	D.	34	29	5	0	0	29	5	0	0
夜間部	N.	29	13	16	0	0	13	16	0	0
室內設計科	581203									
日間部	D.	135	0	135	0	87	0	0	0	48
建築-都市規劃學類		967	527	440	285	247	42	21	200	172
日間部	D.	938	514	424	285	247	29	5	200	172
夜間部	N.	29	13	16	0	0	13	16	0	0
農藝科	620102									
日間部	D.	80	51	29	0	0	33	2	18	27
夜間部	N.	63	29	34	17	14	12	20	0	0
畜牧科	620301									
日間部	D.	208	176	32	78	18	72	1	26	13
園藝科	620601									
日間部	D.	150	72	78	17	34	41	6	14	38
夜間部	N.	38	11	27	11	27	0	0	0	0
植物保護科	620801									
日間部	D.	79	59	20	0	0	42	0	17	20
農業經濟科	621201									
日間部	D.	126	49	77	0	0	32	43	17	34
夜間部	N.	156	28	128	12	21	16	107	0	0
農業經營科	621202									
日間部	D.	100	57	43	57	43	0	0	0	0
夜間部	N.	35	5	30	5	30	0	0	0	0
農場管理科	621205									
日間部	D.	80	51	29	51	29	0	0	0	0
食品工程科	622201									
日間部	D.	77	20	57	7	27	0	0	13	30
水產製造科	622202									
日間部	D.	195	88	107	20	17	0	0	68	90
夜間部	N.	72	21	51	21	51	0	0	0	0
食品工業科	622205									
日間部	D.	209	84	125	23	92	41	3	20	30
夜間部	N.	55	12	43	7	25	5	18	0	0
水土保持科	622601									
日間部	D.	36	36	0	0	0	36	0	0	0

## 附 13.大專院校各科系畢業生人數 (專科學校) 續 5

NUMBER OF GRADUATES BY COURSES OF STUDY (DIPLOMA) Cont. 5

八十一學年度 (SY 1992-93)

單位: 人 (Unit:Person)

科系及其代號		總計	計		二專生		三專生		五專生	
Department And Code			Grand Total	男 M.	女 F.	2-Year M.	2-Year F.	3-Year M.	3-Year F.	5-Year M.
農業化學科	623001									
日間部 D.		37	36	1	0	0	36	1	0	0
獸醫科	623201									
日間部 D.		113	95	18	0	0	57	9	38	9
夜間部 N.		48	31	17	31	17	0	0	0	0
森林科	626201									
日間部 D.		159	107	52	27	16	37	1	43	35
夜間部 N.		40	10	30	10	30	0	0	0	0
木材工業科	626204									
日間部 D.		31	31	0	0	0	31	0	0	0
漁業科	627201									
日間部 D.		105	90	15	29	15	0	0	61	0
夜間部 N.		44	20	24	20	24	0	0	0	0
水產養殖科	627202									
日間部 D.		123	92	31	29	14	38	2	25	15
夜間部 N.		35	12	23	12	23	0	0	0	0
農林漁牧學類		2494	1373	1121	484	567	529	213	360	341
日間部 D.		1908	1194	714	338	305	496	68	360	341
夜間部 N.		586	179	407	146	262	33	145	0	0
家政科	660101									
日間部 D.		377	44	333	0	98	44	102	0	133
夜間部 N.		275	4	271	0	198	4	73	0	0
食品營養科	661201									
日間部 D.		617	121	496	59	127	34	33	28	336
夜間部 N.		270	44	226	44	226	0	0	0	0
服裝設計科	663202									
日間部 D.		541	63	478	0	100	63	144	0	234
夜間部 N.		310	5	305	0	221	5	84	0	0
家政學類		2390	281	2109	103	970	150	436	28	703
日間部 D.		1535	228	1307	59	325	141	279	28	703
夜間部 N.		855	53	802	44	645	9	157	0	0
航海科	700403									
日間部 D.		125	125	0	36	0	0	0	89	0
航運管理科	701401									
日間部 D.		218	31	187	10	82	0	0	21	105
夜間部 N.		304	10	294	10	294	0	0	0	0
電子通訊科	702601									
夜間部 N.		34	19	15	19	15	0	0	0	0
電訊工程科	702603									
日間部 D.		140	68	72	23	1	0	0	45	71
運輸通訊學類		821	253	568	98	392	0	0	155	176
日間部 D.		483	224	259	69	83	0	0	155	176
夜間部 N.		338	29	309	29	309	0	0	0	0
觀光事業科	787201									
日間部 D.		550	142	408	30	148	86	77	26	183
夜間部 N.		258	8	250	8	208	0	42	0	0
觀光宣導科	787202									
日間部 D.		106	56	50	0	0	56	50	0	0



## 附 13.大專院校各科系畢業生人數 (專科學校) 續 6

NUMBER OF GRADUATES BY COURSES OF STUDY (DIPLOMA) Cont. 6

八十一學年度 (SY 1992-93)

單位: 人 (Unit: Person)

科系及其代號 Department And Code	總計		二專生		三專生		五專生		
	Grand Total	男 M.	女 F.	2-Year Jr.Coll. 男 M.	2-Year Jr.Coll. 女 F.	3-Year Jr.Coll. 男 M.	3-Year Jr.Coll. 女 F.	5-Year Jr.coll. 男 M.	5-Year Jr.coll. 女 F.
觀光服務學類	914	206	708	38	356	142	169	26	183
日間部 D.	656	198	458	30	148	142	127	26	183
夜間部 N.	258	8	250	8	208	0	42	0	0
大眾傳播科 840101									
日間部 D.	41	0	41	0	0	0	4	0	37
夜間部 N.	43	0	43	0	0	0	43	0	0
編輯採訪科 840202									
日間部 D.	263	122	141	0	0	90	62	32	79
夜間部 N.	97	21	76	0	0	21	76	0	0
報業行政科 840203									
日間部 D.	172	87	85	0	0	60	30	27	55
夜間部 N.	37	12	25	0	0	12	25	0	0
廣播電視科 840401									
日間部 D.	277	130	147	0	0	81	51	49	96
夜間部 N.	147	40	107	0	0	40	107	0	0
公共關係科 840701									
日間部 D.	102	74	28	0	0	74	28	0	0
夜間部 N.	41	13	28	0	0	13	28	0	0
圖書資料科 842201									
日間部 D.	74	29	45	0	0	29	45	0	0
夜間部 N.	36	1	35	0	0	1	35	0	0
大眾傳播學類	1330	529	801	0	0	421	534	108	267
日間部 D.	929	442	487	0	0	334	220	108	267
夜間部 N.	401	87	314	0	0	87	314	0	0
體育科 896201									
日間部 D.	406	229	177	0	0	180	117	49	60
體育學類	406	229	177	0	0	180	117	49	60
日間部 D.	406	229	177	0	0	180	117	49	60
夜間部 N.	0	0	0	0	0	0	0	0	0
合計:	87427	41506	45921	21253	26942	3758	3456	16495	15523
日間部 D.	63972	34165	29807	14406	12391	3264	1893	16495	15523
夜間部 N.	23455	7341	16114	6847	14551	494	1563	0	0

## 教育部八十二年六月份重要措施

- 一、六月十一日核定公布「教育研究用品進口辦法」修正案；及修正「專科以上學校出國期間有關學業及學籍處理要點」，刪除原條文第八條即學生出國由校自行核定不必報部備查。(高教司)
- 二、六月十三至十五日及廿一至廿三日分別假私立淡江大學、逢甲大學辦理「私立大學校院圖書館自動化規劃及校園學術網路知能研習會」；六月十五日、十六日並於私立中原大學辦理「私立大學校院圖書館館長聯席會議」以研商加強館際合作。(高教司)
- 三、核頒八十一學年度各公私立大學校院教學特優教師獎助，每名獎助新台幣壹拾貳萬元暨獎牌乙面，共計一九八名教師獲獎。(高教司)
- 四、核定四技二專日、夜間部，三專日、夜間部及五專各區招生簡章。(技職司)
- 五、辦理私立專科學校經費稽核委員會研習會，分北、中、南三區舉行：
  - (一)六月十一日(中區)於僑光商專舉行，計十七校參加。
  - (二)六月十六日(北區)於德明商專舉行，計廿四校參加。
  - (三)六月十八日(南區)於文藻語專舉行，計十八校參加。(技職司)
- 六、六月九日、十日假高雄佛光山舉行「臺灣區八十一學年度延教班業務研討會」，並於六月廿二、廿三日分二梯次，邀集辦理技藝教育班之國中及省市教育廳局相關人員研商八十二學年度辦理方式及經費補助事宜。(技職司)
- 七、一九九三年亞太數學奧林匹亞競賽，我國參賽同學本年度獲得團體成績第二名，六月十八日並舉行「亞太數學奧林匹亞競賽得獎學生頒獎典禮」。(中教司)
- 八、辦理高中校務行政電腦化教務系統軟體審查，及高中校務行政電腦化輔導、訓導系統分區座談會。(中教司)
- 九、六月廿九日假陽明山中山樓舉辦「台灣區公私立國民中學校長會議」，會中以「國中畢業生自願就學輔導方案」暨「國中技藝教育方案」為研討主題，本次會議並恭請 總統及行政院連院長親臨會場致詞勗勉與會人員。(國教司)
- 十、六月六日國立空中大學舉行招生考試，計全修生二三、四二〇人報考，錄取一四、二五一人，錄取率六〇·八%；附設空中專科進修補校報考人數三、七五九人，錄取二、七六六人，錄取率七三·六%。(社教司)
- 十一、六月廿九日邀集行政院、內政部、經濟部、法務部、省市教育廳局及各縣市政府等代表，召開「教育部加強遊藝場業及演藝事業、春暉小組輔導管理第十次中央督導會報」，會中決議：

- (一)春暉小組方面：持續實施春暉小組隨機教學及宣教活動等。
- (二)遊藝場業及演藝事業方面：各級教育行政單位應加強暑期宣導工作，並加強稽查取締。
- (三)修訂電動玩具之查禁方式處理原則，並確認「阿拉丁」電玩為「小瑪莉」電玩之變異體、「賽車」電玩為「賽馬」電玩之同類型。(社教司)
- 十二、重編國語辭典修訂本試行版共計十六萬三千筆資料，並於六月十六日透由學術網路向全世界推出。(社教司)
- 十三、六月十六日正式公告啟用「國字標準字體母稿」，計有宋體母稿一七、二六六字(包括常用字四、八〇八字，次常用字六、三四三字，罕用字三、四〇五字，異體字二、四五五字)，楷書母稿一一、一五一字(包括常用字四、八〇八字，次常用字六、三四三字)。(社教司)
- 十四、六月十八日、十九日辦理我國參加第一屆東亞運動會檢討會暨總檢會。(體育司)
- 十五、六月廿六日至七月四日舉辦「瓊斯盃」國際籃球邀請賽(女子組)，計有俄羅斯、芬蘭、日本、韓國、美國暨中華(國泰、臺元)等六國七隊參賽。(體育司)
- 十六、訪視彰化縣等社區運動場地及鄉鎮公園，並於六月七日至九日會同台灣省政府教育廳、中華民國棒球協會及中華職業棒球聯盟赴桃園縣等七縣市瞭解各棒球場整建情形。(體育司)
- 十七、六月十四日公布施行「大陸地區專業人士及學生來台從事文教活動許可辦法」；六月十七日起公告受理八十三年一月至六月大陸地區演藝團體申請進入台灣地區演出有關事宜，並於六月廿五日公布實施「大陸地區藝術品運入台灣地區展覽作業要點」。(文教處)
- 十八、六月十五日假省立台中一中舉辦八十三年度大專學生集訓第二梯次聯合作業，預定送訓學生二〇、二七二人。(軍訓處)
- 十九、六月十七日行政院核定本部聘任陳維昭先生為國立台灣大學校長，並於六月廿二日舉行新任、代理校長交接典禮。(人事處)
- 二十、編印八十二年版中華民國教育統計及一九九三年“Education in the Republic of China”供各界參考。(統計處)
- 廿一、六月十九日「國中畢業生自願就學輔導方案諮詢研究委員會」提出該方案試辦計畫之總結報告，並於同月廿六日提教育部暨省市教育廳局首長座談會報討論，決議事項為：
- (一)鑑於現行有關法規尚未完成修訂，同時，試辦結果仍有若干爭議，尚待檢討解決；因此，在試辦規模上，宜以現行規模繼續試辦。其辦理方式由省(市)教育廳(局)協調縣市，並報部後實施。

(二)為確實瞭解國中自願就學班學生之學習能力與學習態度，試辦單位應繼續追蹤研究其畢業後之學習情形，並於三年後作一階段性之綜合評估。

(三)鑑於五等第記分法爭議之處仍多，在成績考查上改採下列方式：

1. 一般學科成績之考查，採「五等第九分制記分法」，以班級和年級混合為常模，在三學年六學期共十七次定期考查中，每學期最後一次定期考查採年級常模、統一命題考試，其餘各次考查皆採班級常模。
2. 藝能學科成績之考查亦採「五等第九分制記分法」，以班級為常模，除「優」、「甲」採固定比率外，其餘採彈性比率。
3. 綜合表現成績之考查，以班級為常模，各等第不固定比率。
4. 國中一年級結束後，各校得視實際需要，重新依據學生學業成就，進行班級常態編班。
5. 各年級成績考查採計為入學成績時之比重，由各試辦地區自訂。
6. 以上成績考查改進方式於八十二學年度入學參加國中自願就學輔導方案之學生先行試辦，並視試辦結果檢討修訂「國中生成績考查辦法」後，於八十三學年度起全面實施。

(四)在統一考試上，各試辦地區得由廳局依各地區個別需要自行決定加計統一考試成績。加考科目則以國文、英文、數學為主，實施時間及成績所佔比例由各招生地區自行研訂。

(五)在方案定位上，國中畢業生自願就學輔導方案，是改進國中教育及藉以改進五專及高級中等學校入學選擇的一種方案，而非唯一方案，因此，自學輔導方案應與其他國中教育改革案及五專和高級中等學校教育改革案同時實施。

(六)在配合措施上，國中畢業生自願就學輔導方案的實施，應加強國中及高中補救教學輔導；注意教師專長排課和合理任課時數；改進偏遠及小型學校教師配課情形；積極培育藝能學科教師；加強教師進修提昇專業素質；專案辦理特殊教育學生之安置與評分；逐步合理調整高中職及五專學生比例及適當增設有特色之高中；加強自學輔導方案之宣導工作。

(七)八十、八十一學年度入學參加國中畢業生自願就學輔導方案試辦班學生，仍依原定計畫繼續實施至畢業為止。(教研會)

廿二、六月廿一日至廿三日假劍潭國際青年活動中心辦理「第一屆中山學術與國家發展研習營」，計有公私立大專院校三民主義、大陸研究社團負責人約一百二十人參加。(訓委會)

廿三、六月一日、九日召開「研商大專院校僑生工作許可及聘僱管理辦理」(草案)第二次及第三次會議。(僑教會)

- 廿四、召開「推動人文社會科學教育改進計畫」協調會，並就「委託大學院校辦理改進人文社會科學教學方法、教材及課程研究計畫要點」、「推動人文社會科學學術活動補助原則」及「獎助國內人文社會科學學術刊物出版補助要點」進行討論。  
(顧問室)
- 廿五、六月廿八日舉行「教學研究應用微電腦軟體套用程式創作獎勵」暨「微電腦應用系統設計製作競賽」頒獎典禮。(電算中心)
- 廿六、六月十六日至二十日舉辦「台灣學術網路TANet暨電腦輔助教學應用展」，以期全國教師、學生及教學研究人員能充分瞭解網路整體資源共享及使用情形與CAI應用狀況。(電算中心)
- 廿七、六月廿八日召開「十二所師範院校環境教育中心運作及輔導國民中小學環境保護小組」協調會，並決議將補助各校十五萬元推動校內環境教育活動，各校並視人力狀況決定是否加入編撰鄉土環境教材計畫。(環保小組)

## 教育部八十二年七月份重要措施

- 一、七月十五日奉行政院核定成立國立台南藝術學院籌備處，籌備處主任由自然科學博物館館長漢寶德先生兼任。(高教司)
- 二、七月廿一日召開「開放新設私立學校審議委員會第十九次會議」，會中同意籌設中之「私立慈濟人文學院」變更校名為「私立慈濟人文社會學院」，並原則同意籌設中之「私立玄奘技術學院」變更校名為「私立玄奘人文社會學院」。(高教司)
- 三、七月廿九日舉行「八十二學年度捐資興學褒獎典禮」，蔡鴻文先生等卅一位分別獲頒匾額、獎章、獎狀等以資表揚，王唯誠先生捐獻其珍藏圖書，本部特依「教育文化獎章頒給辦法」之規定授予三等教育文化獎章。(高教司)
- 四、核定公布八十二學年度公私立大學校院學雜費徵收標準暨八十二學年度公私立專科學校第一學期學雜等費徵收標準。(高教司、技職司)
- 五、八十二年大陸地區大學畢業生學歷檢覈分別於七月十七、十八日及廿三日在港臺兩地舉行甄試，共計香港地區醫學類科卅二人、台北地區音樂類科(古箏)一人參加檢覈。(高教司)
- 六、八十二學年度大學校院聯合招考新生入學考試於七月一、二、三日舉行，共計一二六、一二六名考生報考，預訂錄取人數為五五、四〇七人，錄取率為四三·九三%。(高教司)
- 七、督導辦理八十二學年度技術學院及專科學校新生入學考試：
  - (一)二技聯招考試日期：七月十一、十二日。
  - (二)五專聯招考試日期：七月十三、十四日。
  - (三)四技三專日間部聯招考試日期：七月十八、十九日。
  - (四)四技在職班、二專夜間部聯招考試日期：七月廿八、廿九日。(技職司)
- 八、七月一日奉行政院核准正式成立「國立高雄技術學院籌備處」，籌備處主任由谷家恆先生擔任，籌備處設於國立高雄海專校內，並設台北連絡處。(技職司)
- 九、核定八十二學年度至八十四學年度私立專科學校申請教學建築貸款，計廿四億七仟五百萬元暨本部百分之五十之利息補助。(技職司)
- 十、配合第卅二屆國際技能競賽，舉辦「中華民國職業教育與訓練成果展」並於七月廿六日至八月二日假國父紀念館展出；另於七月廿二日起三天會同行政院勞委會舉辦「人力資源培育訓練與國家建設」國際研討會。(技職司)
- 十一、一九九三年「第廿五屆國際化學奧林匹亞競賽」假義大利舉行，我國參賽同學榮獲獎牌二金、二銀，團體成績與中國大陸、美國並列第一名。(中教司)

十二、修訂「國民教育階段身心障礙學生教育代金申請要點」，增加「其他」一項，凡其他先天缺陷、染色體異常之在家自行教育學齡兒童皆可申請。(國教司)

十三、修訂「國民中小學身心障礙學生獎助金實施要點」，修訂重點為：三年內已領過本獎助金者，不得重覆申請；特殊學校學生視同享有公費，不得申請本獎助金。(國教司)

十四、七月廿九日召開「八十三年中央補助地方國教經費工作執行小組會議」，會中議決八十三年度中央補助地方國教經費新台幣二七二億元之優先項目為：

- (一)中央及省市府年度重要新興計畫。
- (二)消除國民小學二部制教學。
- (三)增設國民中小學資源班。
- (四)增改建普通教室(含危險教室之重建及消防栓設施)。
- (五)增改建國民中小學專科教室及其教學設備(含視聽教室)。
- (六)改善飲用水設施(含地下水井、管線改善)。
- (七)全面更新國民中小學課桌椅。
- (八)增改建偏遠地區國民中小學教師單身宿舍及學生宿舍。
- (九)增改建國民中小學現代化廁所。
- (十)改善排水、填土、護坡、圍牆及車棚工程。
- (十一)改善國民中小學衛生保健、燈光照明設備。
- (十二)增改建圖書館室及其圖書設備。
- (十三)增改建國民中小學運動場。
- (十四)增改建國民中小學活動中心(含風雨操場)。
- (十五)改善國民中小學噪音工程。
- (十六)興建國民中小學游泳池。

上述優先順序第一項至第八項，省市教育廳局應優先執行，其餘項目可依省市教育廳局及省市府之教育發展需求及特色，彈性調整。惟縣市政府應擬訂具體實施計畫，函請教育廳審核後，轉層報本部核備。(國教司)

十五、辦理八十二年度獎助優秀殘障人士出國進修甄選，計六十六人申請獎助，共錄取十名，其中一般學術類八名(視障者一名、聽障者一名、肢障者六名)特殊才藝類二名(均為肢障者)。(社教司)

十六、「八十二年大專院校暨社會話劇比賽頒獎典禮」於七月十四日假國立台灣藝術教育館舉行，計團體獎大專院校十三所、社會劇團四團、個人獎大專院校六十五名、社會組十一名、另增設評審推薦獎給予獎勵。(社教司)

十七、七月三、四日舉行國立台中商專附設商業專科進修補校第一屆結業生資格考驗，

- 該屆新生入學人數爲一、二〇四人，參加資格考驗人數有六五三人。(社教司)
- 十八、頒布「學校輔導學生體重控制實施綱要」，以輔導學生適當實施體重控制，實踐健康生活，並早期預防心血管疾病之發生。(體育司)
- 十九、七月五日起假國立台灣師範大學辦理爲期二個月之「八十二學年度大專院校衛生保健專業研習」。(體育司)
- 二十、一九九三年世界大學運動會於七月八日至十八日在美國水牛城舉行，我代表團共一百人參加，並獲得女子二〇〇公尺銅牌及男子體操跳馬、鞍馬銅牌。(體育司)
- 廿一、舉辦瓊斯盃國際籃球男子組邀請賽，計有加拿大、美國、日本、韓國、南非、烏克蘭及中華等七國八隊參賽。(體育司)
- 廿二、研訂「大陸地區專業人士及學生申請來臺演出注意事項」，重點爲：申請演出之提出日期及隨團人員之限制，本部審查之限制；演出場所以社教機構爲原則；演出團體一律不得申請延期，且須全員同時離境。(文教處)
- 廿三、八十三年度大專學生集訓第一梯次於七月三日開訓、廿三日結訓，結訓人數計一六、〇〇九人。(軍訓處)
- 廿四、辦理中華民國第二屆大專院校學生「春暉社團」負責人研習營，並製作「春暉專案」一反毒、拒菸預防愛滋病布質標語，分發全國國中以上學校懸掛。(軍訓處)
- 廿五、國立台灣師範大學新任校長呂溪木先生佈達典禮於七月廿四日上午十時假該校舉行由部長親往主持，佈達後呂校長隨即宣誓就職。(人事處)
- 廿六、七月廿六日修正發布「公立學校校長成績考核辦法」第五條、第十二條條文，暨「公立學校教職員成績考核辦法」第十九條條文。(人事處)
- 廿七、完成八十一學年度第一學期台灣地區中等以下各級學校學生出缺席統計調查資料，其中：
- (一)學生缺席率爲一·二四%
  - (二)平均每十位學生共同使用一間廁所。
  - (三)中小學學生平均視力不良者占三分之一以上。
  - (四)學生平均通學時間：國小十·七分鐘、國中十二·七分鐘、高中廿三·七分鐘、高職廿九·七分鐘。(統計處)
- 廿八、召開「特殊教育委員會第廿四次委員會議」、「山胞教育委員會第廿三次委員會議」及「藝術教育委員會第廿二次委員會議」。(教研會)
- 廿九、召開「維護公共安全方案」校園及社教機構及學生安全管理工作協調會，邀集省市教育廳局及本部各有關單位協商推動。(訓委會)
- 三十、協調救國團合作辦理八十二年暑期「大專學校學生基層文化服務隊」(計一〇〇隊)暨「大專學生社會服務隊」(計一六〇隊)。(訓委會)



- 卅一、馬來西亞華校董事聯合總會暨教師會總會教育訪問團、香港珠海大學新聞系學生回國實習電視製作團及香港在台大專院校畢業校友回國致敬團分別於七月十四日、廿八日、三十日拜會本部。(僑教會)
- 卅二、七月廿一日為配合「行政院第十四次科技顧問會議」，特召開會議邀請專家學者就「加強通識教育」主題進行討論。(顧問室)
- 卅三、七月十五日於中央大學舉辦「台灣學術網路技術小組會議」，討論未來調整台灣學術網路高速骨幹架構調整之方案。(電算中心)
- 卅四、七月六日假國立台灣師範大學舉行「教育部八十二年度環境教育研討會」，研討主題包括：(一)師範院校環境教育中心運作現況及展望(二)國民中小學環境保護小組運作現況(三)自然中心與戶外教育(四)師資訓練及教材發展，共邀請學校教師、學者專家計一五〇人參加。(環保小組)

## 教育部八十二年八月份重要措施

- 一、八月十八日召開本(八十二)年度大陸地區大專畢業生學歷檢覈第二次委員會議，決定在港報考陳慧敏等十六名及在台報考者張燕乙名分別發給相當大學醫學系、大學音樂系(古箏組)畢業證明書。(高教司)
- 二、授權清華大學、台灣大學、成功大學、中山大學、中正大學、陽明醫學院等六所大學校院自八十二學年度起自行審核新生入學及轉學生轉學資格；逕攻博士學位資格；提前畢業資格；退學及開除學籍；因重病等延長休學及畢業生更改姓名、年齡等六項學籍業務。(高教司)
- 三、八月十一日、十二日舉行八十二學年度大學暨獨立學院夜間部聯合招生考試，計七三、五四八名報考，錄取人數為一二、二九〇名。(高教司)
- 四、國立台灣大學夜間部單獨招生考試於八月十一日舉行，計有三、二六八名報考，一、六三三名到考，錄取人數為三七〇名，錄取率廿二·六六%。(高教司)
- 五、八月廿七日核定八十三學年度推薦甄選入學大學校院招生簡章彙編，計有四十二所大學校院參與本項招生，核定招生名額為一、四一〇名。(高教司)
- 六、核定八十三學年度國立技職校院增設系所名單。(技職司)
- 七、八月二十日修正公布「專科學校推廣教育實施辦法」。(技職司)
- 八、完成「邁向十年國教一發展與改進國中技藝教育方案」報院核備；並核定八十二學年度國中技藝教育班，其中國中自辦班五七四班、高職與國中合作班二〇〇班。(技職司)
- 九、核定八十三年度中小學科學教育專案一〇二案，計補助新台幣五三、六〇八、四五五元；另核定補助發展與改進高級中學教育第二期中程計畫內充實公立高中硬體計畫經費運用案，計新台幣七千萬元。(中教司)
- 十、八月十六日至廿五日分別假國防部青邨幹部訓練班、曾文青年活動中心及澄清湖青年活動中心舉行「中小學教育建設研討會」，共邀請國中、國小主任一、〇八〇名與會。(中教司)
- 十一、編印「國民中學童軍教育手冊」，分送各國民中學每校三冊，以改進童軍教育教學方法並供教師參考運用。(國教司)
- 十二、為有效落實地方國民教育校務發展計畫及校園規劃，八月十四日頒訂「教育部八十二年度補助地方國民教育經費執行考核要點」，其考核重點為：
  - (一)執行計畫是否依照預定目標執行。
  - (二)實際執行進度與品質是否符合。

(三)評估計畫過程中所遭遇之困難及解決方案是否妥適。

(四)補助經費是否依核定計畫項目確實辦理。

(五)各縣市政府及所屬學校所購置之圖書儀器與設備，是否能有效運用。

(六)教育部補助款之帳務處理、預算控制及憑證內容是否依補助作業要點辦理。

(七)台灣省政府教育廳及各縣市政府有關「急需統籌款」之支用情形。(國教司)

十三、為鼓勵學生學習傳統藝術，發揚中華文化，研訂「國民中小學推展傳統藝術教育要點」，以充實學生生活，擴大美育效果。(國教司)

十四、國立自然科學博物館第三期(中國科學廳)、第四期(地球環境廳)建設完竣，全館落成，於八月一日開幕並自是日起對外開放。(社教司)

十五、核定八十二學年度國立台灣師範大學等十二所師範校院特殊教育中心工作計畫，計補助新台幣二六、三〇二、〇一〇元。(社教司)

十六、審查八十三年度研(修)訂身心障礙學生鑑定評量工具計畫，經審查通過者計新編國民中、小學團體語言智力測驗研究；學前兒童發展測驗編製及相關因素之研究；國小數學成就測驗編製等三件。(社教司)

十七、八月九日至十三日召開「八十三年度各體育運動團體經費預算審核會議」，審查中華體總等八個體育運動團體八十三年度經費預算，計核定預算金額為新台幣四億九千六百四十七萬元整。(體育司)

十八、八月十八日、十九日辦理「八十二學年度學生健康體能研討會」，並於八月廿六日召開「研訂中小學校外訂餐盒衛生管理要點會議」。(體育司)

十九、「公立各級學校主管人員主管職務加給支給標準表」草案於八月十一日奉行政院核定，並追溯自八十二年度起實施，本草案核定後國民中小學主管人員職務加給已趨一致。(人事處)

二十、國立中正文化中心胡主任耀恆辭職歸建，遺缺由本部文教處李處長炎接任，李處長遺缺由文建會余處長玉照調任，並均自八十二年八月十四日起生效。(人事處)

廿一、教育部八十二年公費留學考試於八月十三日、十四日假國立台灣工業技術學院舉行筆試，計有二、三九九名報考，預計錄取一五〇名。(文教處)

廿二、購發全國各級學校「快速尿液篩檢試劑」三七、〇〇〇劑暨訂定「快速尿液篩檢試劑管制、使用規定」，並訂頒「教育部各級學校「防制學生濫用藥物、消除菸害、預防愛滋病」實施計畫」補充規定，以加強「春暉專案」教育宣導、清查、輔導戒治等措施。(軍訓處)

廿三、為宣導尊重保護智慧財產權觀念，特委請國立教育資料館編製完成「尊重保護智慧財產權者作篇—豁然開朗、撥雲見日」兩套教學影帶，於八十二學年度上學期配發各國小、國中、高中及技職學校使用。(教研會)

- 廿四、八月十三日頒布「國民中小學中途輟學學生通報要點」，並藉助警政資訊及人力系統以尋找中途輟學學生，有效輔導復學。(訓委會)
- 廿五、八月十六日舉行教育部僑民教育委員會第二十次業務會報，並對「如何開好教育部僑民教育委員會八十二年度委員會議」廣泛交換意見。(僑教會)
- 廿六、八月廿七日召開推動「人文社會科學教育改進計畫」規劃會議，決議申請參與本計畫之學校，須以院為規劃單位提報計畫，截止日期為九月二十日，十月中旬將可完成計畫書審查。(顧問室)
- 廿七、八月十日召開「資訊推動小組第四次會議」，研商公文文書標準作業流程及檔案自動化相關制度規劃等事宜。(電算中心)
- 廿八、八月十七日召開八十二學年度「電腦輔助教學應用班、設計班」暨「改善各級學校資訊教學計畫—三學分BCC班」開班協調會，決議開辦CAI應用班四十六班，CAI設計班十二班，三學分BCC班卅三班，並請省市廳局配合原有師資訓練計畫，擴大辦理地區性一般電腦應用訓練班。(電算中心)
- 廿九、八月二十日召開「自然教育中心八十三會計年度合作計畫協調會」，共邀請陽明山國家公園管理處等十個單位出席，確定本年度預算編列標準並請各自然教育中心據此儘速提出合作計畫。(環保小組)

## 教育部八十二年九月份重要措施

- 一、九月十四日召開「研商大學校院合理校地面積有關事宜會議」，初步擬依不同的區位、類型及規模等分別規範私立學校之合理校地及校舍面積標準。(高教司)
- 二、召開八十四學年度大學校院申請增設所系各類組(文、法、理、工、農、醫、管理、傳播、設計等九類)第一次審查委員會議。(高教司)
- 三、九月廿二日召開「八十三學年度推薦甄選入學方案第二梯次說明會」檢討會議；並召開「研商改進研究所招生考試科目與命題有關事宜會議」，期使大學四年教育正常化，研究所招生考試不致為補習班掌控。(高教司)
- 四、九月十四日舉行「台灣區八十二學年度高級中等學校延(建)教班技能檢定委員會議」，會中決議本學年度輪由台北市教育局指定大安高工承辦；檢定職類暫定四十五個職類，預訂於八十三年元月九日分台北、中壢、台中、彰化、嘉義、台南、高雄及屏東等八區同時舉行學科測驗、三月中旬至四月上旬間舉行術科檢定。(技職司)
- 五、修訂專科學校規程第五條、第十三條、第十四條、第十五條、第廿三條及職業學校規程第三條、第十五條、第卅一條、第四十五條條文，以因應社會變遷、符合技職教育多元發展之需要。(技職司)
- 六、核定「八十三學年度私立專科學校增減、調整科班及增設職類審查原則」，並訂定發布「專科學校辦理推廣教育作業規定」。(技職司)
- 七、九月十五日召開「八十二學年度高級中學圖書館諮詢指導委員會第一次會議」，會中決議擇定台北市北一女中等十一所學校為八十二、八十三學年度高中示範圖書館學校，並自八十三年暑假起委託台灣師大開設圖書館二十學分班一班。(中教司)
- 八、委託台灣省教育廳於九月十八日舉行「台灣區高級中等學校校長會議」，會中除宣導本部政令並邀請國科會郭主委專題演講外，特恭請 李總統登輝先生及行政院徐副院長立德先生蒞會訓勉，並鼓舞高級中等學校校長士氣。(中教司)
- 九、修訂「高級中學國文學科資賦優異學生保送甄試升學輔導要點」及「高級中學英文學科資賦優異學生保送甄試升學輔導要點」，規定同時參加大學推薦甄選如經錄取之學生，視同自動放棄本項資優甄試錄取之資格。(中教司)
- 十、補助各縣市特教班設備費，凡八十二學年度新增特教班(不含智優班)每班補助新台幣貳拾萬元；三年內未曾接受本部補助者，每班補助壹拾萬元。本年度共計補助七六四班新台幣壹億元整。(國教司)
- 十一、九月二十日頒布「國民小學課程標準暨國民小學課程標準實施要點」。(國教司)
- 十二、國立台中商業專科學校附設專科進修補習學校於九月五日舉行八十二學年度新生

- 入學考試，核定招收銀行保險等六科一、一五〇名學生，報考人數計五、四六七名。(社教司)
- 十三、發布「教育部八十二年文藝創作獎賞實施要點」，計分國劇劇本、舞台劇劇本、短篇小說、散文、新詩、古典詩、國樂合奏曲、國畫、書法、油畫、水彩、攝影等十二項，收件日期並自八十二年十一月十四日起至二十日止。(社教司)
- 十四、九月十日召開「八十二年度社會教育有功團體暨個人決審委員會議」，決議表揚社會教育有功團體廿二個、個人廿五個，合計四十七個。(社教司)
- 十五、九月十七日本部部長赴台中市私立育仁小學巡視，並指示將私立國民中、小學飲用水設備經費納為本部國教經費補助項目。(體育司)
- 十六、九月廿一日起至廿五日假公西靶場舉辦東南亞國際射擊錦標賽，計有中華民國、印尼、泰國、馬來西亞、新加坡、菲律賓、香港、澳門等八隊參加，中華隊共獲十三金、六銀、七銅等廿六面獎牌。(體育司)
- 十七、辦理亞太文化社會中心一九九三一九四年度交流計劃獎助金候選人甄試，報名時間訂於十月十八、十九日並於十一月二日舉行甄試。(文教處)
- 十八、九月十四日召開「八十一學年度春暉專案工作檢討會議暨八十二學年度工作協調會議」邀請省(市)縣(市)各級教育主管共同研商加速推動反毒工作，決議加強輔導「春暉社團」並擴大辦理「反毒」、「拒菸」、「預防愛滋病」等教育宣導工作。(軍訓處)
- 十九、九月十八日舉行八十三年度大專學生成功嶺集訓第三梯次開訓典禮，本梯次送訓學生計一五、二三八名。(軍訓處)
- 二十、國立屏東技術學院吳院長功顯先生第三任任期至本(八十二)年九月二日屆滿，院長職務經核定由該院教授兼技術合作處劉處長顯達先生接任，新、卸任院長於九月三日交接完竣。(人事處)
- 廿一、九月廿九日發布修正「教育人員任用條例施行細則」第廿三條、第廿五條、第廿七條暨附表之附註二等條文。(人事處)
- 廿二、九月廿八日假陽明山中山樓舉行「八十二年教師節表揚資深優良教師大會」，計有全國服務屆滿四十年資深優良教師等一、〇六九人與會。(人事處)
- 廿三、推動八十一學年度第二學期私立各級學校經費支出調查，採通信方式辦理，計調查二、七〇〇多所學校。(統計處)
- 廿四、召開「研商協調大專院校山胞學生獎助學金有關事宜會議」、「研商本部試辦獎(補)助山胞母語研究著作實施要點(草案)會議」、「特殊教育委員會第廿五次委員會議」及「修訂高級中學課程標準委員會第六次委員會議」。(教研會)
- 廿五、辦理中區「大專導師輔導知能研習會」，藉以加強導師輔導學生功能；並委請救

- 國團辦理大學院校八十二學年度攜手計畫組員初階訓練四梯次，以增強青年服務社會之意願及信心。(訓委會)
- 廿六、為增進各校新僑生入學後適應校園生活，自九月廿一日起協助各校辦理八十二學年度大專校院新僑生入學輔導講習。(僑教會)
- 廿七、完成本部八十四年度「加強電子計算機」科技教育改進計畫等十二項計畫審查作業，並針對發展大學院校科技類科「本土化教材」及「學程規劃」之推動方案進行研討。(顧問室)
- 廿八、九月廿四日假國立中央圖書館召開「研商加速圖書館自動化促進書目共享第二次會議」，討論下階段書目共享工作小組工作重點及書目資料如何推廣使用等問題。(電算中心)
- 廿九、九月二日召開「教育部八十四年度重要科技計畫—環境保護教育及校園污染防治輔導計畫審查作業會議」。(環保小組)
- 三十、九月三日、廿四日召開八月份、九月份「審查大陸人士申請來台參觀訪問及古物來台展覽專案小組會議」，分別計有三五四案及二九四案順利完成審查作業。(大陸工作小組)

## 教育部八十二年十月份重要措施

- 一、召開「研商修正國立大學校院預算制度會議」、「研商私立大學校院學雜費收費事宜會議」及「八十三年度國外大學醫學系、牙醫學系畢業生學歷甄試第一次甄試委員會會議」。(高教司)
- 二、研修「各級各類私立學校設立標準」第七條及第八條條文，並經提本部法規委員會會議及第二五七次部務會報討論通過。修正草案中分就大學及獨立學院(含技術學院)、專科學校之校地面積依學校區位，規模及類型規定，並以最終規模為一千名學生所需空間訂定基本校地面積，另規定最低校舍建築面積標準。(高教司、技職司)
- 三、「國立校院及本部所屬各館參加國內外學術團體實施要點」奉行政院核定停止適用。(高教司)
- 四、核定分配各私立大學校院改善獎助師資款新台幣五〇〇、一四一、四五〇元整及各私立專科學校獎助款新台幣四二二、二九七、五五〇元整。(高教司、技職司)
- 五、十月廿八日召開八十二學年度第一次公私立大專校院校院長座談會。(高教司)
- 六、召開「八十二學年度技術學院、專科學校日、夜間部聯招(招生)檢討會議」，決議各聯招會主辦學校辦理年屆至少一次應連續承辦二年以上，另為因應偶發緊急事件之處理，各招生委員會應成立「緊急事件處理小組」為常設單位。(技職司)
- 七、十月五日發布實施「大學獨立學院及專科教師以技術性專門著作送審補充規定」，以鼓勵大專校院教師注重實務與技術之教學及研究發展。(技職司)
- 八、訂頒「八十二學年度試辦國民中學技藝教育班學生成績考查實施要點」及「中等以上學校試辦國中技藝教育班聘兼教師處理原則」。(技職司)
- 九、十月廿二日召開本學年度高級中學圖書館諮詢指導委員會第二次會議，核定本學年度高中圖書館重點學校北一女中等十一所學校之工作項目，並於十月廿六日召開「八十二學年度私立高中獎助金實施要點相關事宜會議」。(中教司)
- 十、補助各縣市國民中小學新增特教班二三二班及三年內未曾接受本部補助班級五三一班之特教班設備費，共計新台幣玖仟玖佰伍拾萬元整。(國教司)
- 十一、為發揚中華文化，鼓勵學生學習傳統藝術，核定補助台灣省各縣市、台北市、高雄市及福建省金門縣、連江縣各國民中小學新台幣陸仟柒佰捌拾壹萬元整，以推展傳統藝術教育。(國教司)
- 十二、八十三年度核定補助台灣省各縣市政府執行校務發展計畫，新台幣壹佰玖拾伍億元整，各縣市補助款額度採「國民中小學人事費、學校數及班級數佔全省之比例」為分配標準。(國教司)



- 十三、十月二日、三日辦理國立空中大學附設空中專科進修補習學校八十一學年度結業生資格考驗，參加人數計一、五〇七人。(社教司)
- 十四、核定補助台灣省立台南啟聰等十所特殊教育學校充實設備，計新台幣壹仟壹佰玖拾萬元整。(社教司)
- 十五、行政院核定修正「國立科學工藝博物館籌備處暫行組織規程」暨編制表。(社教司)
- 十六、十月廿三日起進行製作「國字標準楷體」之增字計畫，將原已公告使用之國字標準楷體一一、一四九字擴充至一三、〇五一字，以符合資訊界及出版、印刷業界之需求。(社教司)
- 十七、十月二十日至廿五日假桃園體育場舉辦台灣區運動會，共有廿五個縣市暨院轄市八千餘位運動選手參賽，明年並決定將由台北市主辦台灣區運動會。(體育司)
- 十八、訂頒「教育部八十三年度遴派體育專業人員出國專題研究實施計畫」及「教育部獎助體育學術研究與著作出版作業要點」。(體育司)
- 十九、辦理本部八十二年公費留學考試面試：
- (一)公費留學考試博士後研究人員面試，十月六日舉行第一試留學國語文，十月廿六日舉行第二試專業知識。
  - (二)公費留學考試一般類科、赴獨立國協及東歐、赴日本、碩士後赴歐洲之第二試面試，於十月廿八日、廿九日舉行。(文教處)
- 二十、辦理八十二年國慶大會暨遊行表演活動，由本部軍訓處謝處長擔任總指揮，立法院劉院長松藩擔任大會主席，並恭請李總統致詞，會後展開盛大遊行表演活動，全國各界軍民同胞暨全球僑胞代表廿五萬人共襄盛舉。(軍訓處)
- 廿一、八十三年度大專學生集訓第三梯次結訓典禮於十月八日舉行，結訓學生共計一五、一九四人。(軍訓處)
- 廿二、十月卅一日舉行八十三年度中央機關員工登山健行活動，本部參加人員(含退休人員及眷屬)約一千人。(人事處)
- 廿三、推動「行政革新方案」在檢肅貪瀆部分包括：
- (一)肅貪方面：設置檢舉專用郵政信箱、電話、傳真機並通函所屬機關學校擴大宣導。
  - (二)防貪方面：
    1. 研訂本部「處理請託(關說)事件簽報單」及拒受退還餽贈財物謝卡、回條表件。
    2. 宣導貫徹行政革新，端正社會風氣，公務員除一律不得與其職務有利害關係者贈送禮物外，在中秋等民俗節日並不得互相贈受禮物。(政風處)

- 廿四、為加強社會教育統計，協助本部所屬各館所公務統計方案及定期公務統計報表之擬訂。(統計處)
- 廿五、推動鄉土暨母語教育輔助教材大綱專案研究：其中「國民中小學鄉土輔助教材大綱專案研究」委請台灣省國民學校教師研習會歐主任用生擔任研究主持人，「國民中小學台灣方言輔助教材大綱專案研究」委請本部人社指會李執行秘書擔任研究主持人，另國立教育資料館並已完成有關鄉土暨母語教育視聽輔助教材之現況調查。(教研會)
- 廿六、十月一日召開「八十三年度教育部輔導工作六年計畫諮詢顧問第一次會議」，並辦理「八十二年度推動教育部輔導工作六年計畫有功人員甄選」，選出年度執行有功人員，擇期表揚。(訓委會)
- 廿七、十月一日邀集海內外僑教專家學者舉行「教育部僑民教育委員會八十二年度委員會會議」，並於十月廿一日起會同僑委會等有關部會組成聯合訪問團訪問北、中、南地區二十所校院，以瞭解回國就學僑生之課業與生活輔導情形。(僑教會)
- 廿八、十月四日召開「自動化人才培育協調會」，並於十月廿七日、廿九日分別辦理「研商設計與製作專題設計製作事宜座談會」及「研商計算機系統科技教育專案課程規劃事宜座談會」，以培育更多具應用能力之機械人才及資訊專業人才。(顧問室)
- 廿九、委託國立政治大學、國立台灣工業技術學院、國立交通大學分別辦理「八十二學年度電腦軟體設計競賽」、「八十二學年度微電腦應用系統設計製作競賽」及「八十二學年度校園軟體創作獎勵」。(電算中心)
- 三十、十月廿六日召開「師範院校環境教育中心運作及輔導國中、小環境保護小組」計畫執行模式座談會，決議環教中心可由資訊服務、教材編撰、輔導環保小組、環教推廣及環教活動推動等五項活動逐步落實發揮功能。(環保小組)
- 卅一、十月十五日召開「教育部審查八十三年一月至六月大陸地區演藝團體申請來台演出專案小組會議」，共計三件特別案、四十件演藝團體申請案提請討論，並於十月廿九日舉行「教育部審查大陸專業人士申請來台參觀訪問暨古物來台展覽專案小組會議」，討論三個特別案、廿二個演藝團體、一個體育團體、一個學生團體、八個個人複審案及三八八個個人初審案。(大陸工作小組)

## 教育部八十二年十一月份重要措施

- 一、核定八十二學年度獎助私立大學校院充實重要儀器設備經費計新台幣玖億陸佰陸拾玖萬伍仟叁佰柒拾肆元整，及獎助私立專科學校充實重要儀器設備補助款計新台幣拾貳億叁仟貳佰萬元整。(高教司、技職司)
- 二、十一月十六日召開八十二年「助學貸款第三次審查會議」，邀請承貸銀行、行政院主計處、財政部及省市廳局代表與會，會中決議取消申貸條件中之學業成績限制，至財稅標準限制仍維持現況。(高教司)
- 三、成立「八十三學年度大學暨獨立學院聯合招生委員會」，由國立政治大學張校長京育擔任主持委員，並於十一月十七日召開成立大會商討八十三年度聯招會組織規程。(高教司)
- 四、八十二學年度大學校院推薦甄選入學招生報名，自十一月十六日起至二十日止，計有一六七所高中報名，推薦八、二二四名高中生參加明年二月舉行之學科能力測驗。(高教司)
- 五、研訂「捐資協助教育事業獎勵辦法」(草案)，並經提送本部法規委員會及部務會報討論通過。(高教司)
- 六、「發展與改進國民中學技藝教育方案—邁向十年國教目標」業於十一月十一日提行政院院會通過並試辦三年，將視實施成效再檢討報院實施十年的國民教育。該方案係以我國國民接受國民教育的年限改採離校年齡十六歲為規劃目標，本部郭部長相當重視，已指示技職司、中教司、國教司、教研會等單位全力蒐集國內相關資料，以研究修訂相關法規，整合規劃中小學課程，並於全國教育會議將「如何實施十年國民教育」納入議題中，以廣納眾議。(技職司)
- 七、公布「五、二年制專科學校藝術類科目表暨教材大綱」，並自八十四學年度入學新生開始實施。(技職司)
- 八、規劃辦理八十一學年度春季延教班結業生資格考驗，預訂於十二月九日至廿二日舉行實作測驗，八十三年一月九日分十六考區統一辦理學科筆試。(技職司)
- 九、十一月廿二日行政院核定國立高雄技術學院籌備處八十三年度建校經費新台幣伍仟伍佰柒拾萬壹仟元整，該校預定八十四學年度正式招生。(技職司)
- 十、訂定本部獎助私立高級中學原則，及核定本學年度補助省市教育廳局獎助私立高中經費計新台幣壹億叁仟伍佰萬元整。(中教司)
- 十一、頒布「教育部補助國民中小學電腦教室設備實施計畫」，並函訂「國民小學教科用書與教學媒體編製及實施工作計畫」。(國教司)

- 十二、核撥本部八十三年補助地方國教經費第一、二季補助款，計新台幣玖拾柒億肆仟玖佰玖拾柒萬肆仟元整。本補助款採代收代付方式辦理，不得納入地方政府預算，並依本部核定之「八十三年度校務發展計畫項目」動支。(國教司)
- 十三、十一月廿八日假國父紀念館舉行「八十二年民族藝術薪傳獎頒獎典禮」，由徐副院長立德、申主委學庸、黃秘書長石城及本部郭部長頒獎，計表揚個人十一人、團體三個。(社教司)
- 十四、十一月十二日假國父紀念館舉行「八十二年度社會教育有功個人暨團體代表表揚大會」，計有廿二個團體及個人廿五名榮獲頒獎表揚。(社教司)
- 十五、核定台灣省各縣市山地(離島)地區國民中小學推展家庭教育計畫，計二一四校辦理，共補助經費新台幣八佰餘萬元，並辦理八十三年度台灣地區家庭教育服務中心第一次季報會議暨家庭教育服務網路調查分析及訓練工作坊。(社教司)
- 十六、十一月十三日與行政院衛生署會銜核定「中小學外訂餐盒衛生管理要點」，以輔導學校加強外訂餐盒之行政管理，避免校園集體食物中毒之發生。(體育司)
- 十七、輔導辦理台灣區殘障國民運動會：本(八十二)年度由高雄市主辦，八十四年、八十六年由台灣省主辦，八十八年由台北市主辦，並由本部補助各主辦單位所需經費新台幣壹仟萬元整。(體育司)
- 十八、「國家體育建設中程計畫」已執行結案，「教育部獎助體育學術研究實施要點」亦配合停止適用，有關體育學者從事體育學術研究者得依「教育部獎助研究與著作出版作業要點」等規定辦理。(體育司)
- 十九、十一月十一日公告本部八十二年公費留學考試錄取名單，共計錄取一四三名，各類錄取名額為：
- (一)博士後研究人員公費留學二〇名。
  - (二)碩士後赴歐洲公費留學廿五名。
  - (三)一般公費留學第一類三〇名。
  - (四)一般公費留學第二類卅九名。
  - (五)赴獨立國家國協(前蘇聯)及東歐公費留學十四名。
  - (六)赴日本公費留學十五名。(文教處)
- 二十、辦理八十三年度大專學生集訓第四梯次送訓作業，本梯次受訓學生以專科學校為主，計有高雄工商專校等五十六校，計畫送訓學生計二〇、二〇九人。(軍訓處)
- 廿一、製作「春暉專案」—海闊天空校園廣播站錄音節目，自十一月一日起發行至全國國中、高中職、五專學校，向學生宣導反毒、拒菸、預防愛滋病等有關資訊，並於十一月廿三日起實施本部「第八次協助各級學校學生尿液篩檢工作」。(軍訓處)

- 廿二、十一月十五日舉辦本部暨所屬機關簡任第十一職等以下主管人員行政革新研討會，並就行政革新方案之「組織員額精簡」、「加強為民服務」、「慎編預算」及「防制貪瀆」等四項主題進行研討，以落實推動行政革新方案，增進行政效能。(人事處)
- 廿三、國立花蓮師範學院新任院長陳伯璋、代理院長劉錫麒交接典禮於十一月十五日舉行，交接後新任院長隨即宣誓就職。(人事處)
- 廿四、修正私立學校法第五十四條條文，規定公私立學校校(院)長、教師於相互轉任時，除已辦理退休或資遣之年資應予扣除外，其服務年資得合併計算辦理退休、撫卹，並經行政院政務委員審查會審查通過。(人事處)
- 廿五、十一月十八日以台(八二)政風六四三八一號函部屬機關學校自本(八十二)年十一月起每月月底將當月有關檢肅貪瀆辦理情形報部。(政風處)
- 廿六、八十二學年度第一學期中等以下學校學生出缺席調查於十一月展開，內容包括中、小學校基本設備及學生缺席率之調查，並新增國中學生升學意願調查。(統計處)
- 廿七、分別召開「研商高級中學各科課程標準修訂工作推動事宜會議」及「研商第七次全國教育會議議事組分工等有關事宜第三次會議」。(教研會)
- 廿八、委託辦理「八十二學年度北區大學導師輔導知能研習會」兩梯次及「八十二學年度南區大專院校衛生保健人員座談會」，並於十一月十九日召開「維護公共安全方案一校園、社教機構及學生安全管理部分」第三次協調會報。(訓委會)
- 廿九、十一月九日起辦理「輔導之春」系列活動：包括論文發表、成果展示、有功人員表揚及正式播映第一部青少年輔導主題電視連續劇等，並委請教師研習中心自十一月底至寒假前，辦理朝陽方案及主題輔導工作坊研習活動。(訓委會)
- 三十、十一月廿九日至十二月二日會同僑委會等中央有關單位舉行八十二學年度僑生輔導人員工作研討會，期使各校僑生輔導老師深入瞭解僑教有關法令並提昇輔導及服務品質。(僑教會)
- 卅一、十一月廿五日邀請各有關機關代表研商規劃八十四年度「資訊人才推廣教育計畫」，決議將參考目前修訂中之國中電腦課程大綱，委託規劃適當之培訓課程內容及培訓方式，以配合推動國中小資訊教學師資之需求。(顧問室)
- 卅二、配合「改善各級學校資訊教學」計畫，於十一月十九日函請省市教育廳局及縣市政府教育局公布實施「教育部國中、國小電腦教室設備參考規格」。(電算中心)
- 卅三、十一月十五日召開「教育部資訊推動小組第五次會議」，研討本部重點性業務電腦化及辦公室自動化推動實施情形和未來發展策略。(電算中心)
- 卅四、十一月廿五日召開「教育部環境教育委員會第六次會議」，由環保署、內政部及本部報告推動環境教育執行成果。(環保小組)

卅五、十一月廿六日召開「大陸人士申請來台參觀訪問及古物來台展覽專案小組審查會議」，包括三個特別討論案、三個演藝團體、二個學生團體、一個藝術品展覽、一五一件個人複審案及一九三件個人初審案，共計三五三案提會審議。(大陸工作小組)

## 教育部八十二年十二月份重要措施

- 一、大學法修正案業經立法院三讀通過，為配合大學法之公布施行及研訂大學法施行細則，於十二月廿三日、卅一日召開「大學法相關配合措施專案小組會議」。(高教司)
- 二、十二月廿三日起至八十三年一月六日止分北、中、南三區舉辦四場「預修甄試入學座談會」，以瞭解各大學院校對該方案之意見並評估其可行性。(高教司)
- 三、行政院八十二年十二月八日台八十二教字四三〇九九號函廢止新疆省籍及少數族籍學生參加專科以上學校入學考試加分優待相關法規。(高教司)
- 四、規定八十三學年度大專院校研究所招生名額審核原則及檢發招生名額申請表，其中各研究所招生名額不得超過專任教師與招生名額一比三之比例及一名博士生抵算二名碩士生之原則，較八十二學年度招生名額以師生一比五之比例計算將縮減名額達百分之四十以上。(高教司)
- 五、本部第卅七屆學術獎經學術審議委員會第二十屆第二次全體委員會議票選，得獎人為：文科毛漢光先生、法科李學燈先生、理科王光燦先生、工科李琳山先生、農科翁仲男先生及醫科張仲明先生等六位，另三民主義科、教育科及商科等三科得獎人從缺。(高教司)
- 六、辦理延、建教班學生專案技能檢定學科測驗及八十二學年度春季延教班結業生資格考驗，實作測驗。(技職司)
- 七、公布「五年制專科學校語文類科目表暨教材大綱」及「五、二年制專科學校商業類科目表暨教材大綱」，以上課程均自八十四學年度入學新生開始實施。(技職司)
- 八、為鼓勵職業學校重視技能及實務教學，於十二月廿二日舉行之「臺灣省職業學校校長會議」開幕式中，獎勵第卅二屆國際技能競賽獲獎選手及其原就讀學校。(技職司)
- 九、核定八十二學年度獎助私立專科學校改善師資經費，計獎助私立專科學校五九校，補助經費新臺幣肆億餘元。(技職司)
- 十、八十二學年度數學及自然學科能力競賽決賽自十二月廿六日起展開，其中物理科決賽除筆試、實驗競試、口試三種競賽項目外，並安排專題討論、參觀同步輻射國家實驗室及聯誼晚會等活動，充分發揮教育功能。(中教司)
- 十一、十二月七日假國立彰化師範大學舉行英語演講、英文作文決賽，獲獎學生均頒發獎學金予以鼓勵，另前三名者得由學校推薦參加高中英文學科資賦優異學生保送甄試。(中教司)
- 十二、中央補助地方國民教育經費：

- (一)審查八十三年度各縣市校務發展計畫及其需求經費。
- (二)擬訂考核要點及考核程序、應注意事項。
- (三)自八十二年十二月廿九日起，連續廿二週進行臺灣省各縣市考核事宜，俾查核中央補助款之執行績效。(國教司)
- 十三、召開「八十二學年度國民教育階段身心障礙學生教育代金複審會議」，共計二、九二五名學生符合申請規定，其中在家自行教育學生二、一〇八名，每名每月可得新臺幣叁仟伍佰元之補助；社會機構就讀者八一七名，每名每月可得新臺幣肆仟伍佰元之補助。(國教司)
- 十四、召開「八十二學年度國民中小學身心障礙學生獎助金複審會議」，本年度計遴選九九三名學生，包括：智障類三九一名、職障類一四四名、視障類五七名、肢障類一七一名、多障類一八三名及其他類四七名，得獎學生每名可得新臺幣壹萬伍仟元之獎助金。(國教司)
- 十五、八十二學年度補助省市增設國中、小補校一〇四校共計一四五班，補助經費新臺幣四一、四三五、〇〇〇元正。另依「獎勵及補助成人教育活動實施要點」，全年度分三期獎助國小或其附設補校開辦成人基本教育研習班，每班每期三個月補助新臺幣三八、八〇〇元，八十二學年度辦理校數一、〇四四校，共計一、八一三班，學員四三、五三六人。(社教司)
- 十六、十二月廿七、廿八日舉辦「本部文教財團法人業務研習會」，協助基金會業務人員瞭解有關法令，促進共同辦理社教活動與各基金會之健全發展，計有立案文教基金會代表約二七〇人參加。(社教司)
- 十七、為輔導大專院校藝術系科策辦各類藝術活動，本年度計核定補助私立東海大學等新臺幣二二六萬元，俾以舉辦各類藝術展演活動，均衡城鄉藝術活動，提昇社會風氣。(社教司)
- 十八、十二月七日起至十四日止，假臺北體專體育館舉辦國際體操邀請賽，計有日本等十六個國家代表隊參加。(體育司)
- 十九、輔導中華民國體育運動總會於十二月廿八日召開第二屆會員代表大會及改選理、監事，會中共選出卅五名理事、十一名監事，並選出郭宗清先生擔任理事長。(體育司)
- 二十、核定八十二學年度大專運動會由國立臺灣體專承辦，並核定八十二學年度學校運動聯賽增加國中排球、高中女壘二項聯賽。(體育司)
- 廿一、修正「專科以上學校教師出國講學研究或進修辦法」第七點條文，主要修正內容為同意攻讀碩士學位者得視需要延長進修年限壹年，並於八十二年十二月十四日函報行政院審議中。(文教處)



- 廿二、八十三年軍訓教官晉升授階及頒授忠勤勳章典禮，於十二月廿九日、三十日及卅一日分北、中、南三區舉行，計晉升上校者廿四員、中校者二五六員、少校者五七員；獲頒忠勤勳章者卅二員、一星忠勤勳章者一二四員及二星忠勤勳章者二員。(軍訓處)
- 廿三、十二月七日假臺中一中辦理八十三年度大專學生集訓第四梯次(寒訓)集訓入營聯合作業，預計送訓學生二〇、〇〇四人。(軍訓處)
- 廿四、八十二年十二月六日台(八二)政風六八一二五號函部屬機關學校研提公職人員財產申報法及施行細則參考意見，彙報法務部檢討修正。(政風處)
- 廿五、十二月廿二日核定「教育部獎(補)助漢語方言暨中華民族其他語言研究著作實施要點」，獎(補)助方式分為三大類，包括閩南語、客家語及中華民族其他語言，並分成五種組別獎(補)助。(教研會)
- 廿六、第七次全國教育會議之地點、日程、各項議題與子題承辦單位，以及各議題分區座談會規劃案，均於十二月十四日提報籌備規劃小組第六次會議討論修正通過，並積極辦理。(教研會、秘書室)
- 廿七、十二月二日起至四月止由高雄醫學院策劃承辦「大專導師輔導知能研習」，主題為「校園中常見心理疾病之防治與輔導工作」；並於十二月六日至十五日以「壓力與調適」為輔導專題，辦理兩梯次「大專導師輔導知能研習」，計九十位大專教師參與。(訓委會)
- 廿八、十二月廿四日召開「公民教育改進方案規劃審議委員會第一次會議」，研訂規劃作業期程，並成立「國民中小學公民教育組」、「高中暨大專公民教育組」、「公民教育師資組」、「公民教育課程組」、「公民教育教學組」、「公民教育教材組」、「公民教育評鑑組」、「成人公民教育組」及「方案總綱組」等九個研究分組。(訓委會)
- 廿九、十二月十三日舉行本部僑民教育委員會第廿一次業務會報，除進行業務檢討外，並就僑生定義、僑生學籍問題、港澳學生身分問題深入交換意見，以作為輔導參考。(僑教會)
- 三十、十二月廿九日召開籌劃第一屆國際工程教育研討會第一次籌備委員會議，會中邀請各公私立大學院校工學院院長針對八十三年五月下旬於臺北召開之「第一屆國際工程教育研討會」討論相關籌備工作原則，暨確定研討會主題。(顧問室)
- 卅一、八十二學年度電腦軟體設計競賽於十二月十四日至廿四日舉行各組類決賽，今年大學組甲類特優隊為國立清華大學資訊科學系，已決定赴美國參加「ACM國際軟體設計」總決賽。(電算中心)
- 卅二、十二月九日及十、十一兩日分別舉行「亞洲研究與教育網路協調會」及「亞太地

區跨國研究網路協調委員會會議」。(電算中心)

卅三、十二月三日、十七日、三十日分別召開南區環境保護教育展示中心第一次、第二次及第三次規劃會議，除正式成立規劃委員會、確定展示主題為：我們的環境、污染與處理、能源與資源、自然與保育及理想的家外，並就五大展示主題及展示方式等進行討論。(環保小組)

卅四、十二月廿三日召開「審查大陸人士申請來臺參觀訪問及古物來臺展覽專案小組會議」，本次會議提請討論案件共計二五四案，包括三件特別討論案，十二件個人申復案，卅九件個人複審案及二〇〇件個人初審案。(大陸工作小組)

## 教育部八十三年一月份重要措施

- 一、元月十三日公布八十二—八十五學年度十二所國立大學中程校務發展計畫綜合報告。(高教司)
- 二、修正發布「大學暨獨立學院研究生獎助學金辦法」第三條條文，增列第二項：公立校院得在每學年研究生獎、助學金預算範圍內，依教育部所訂標準酌情增減百分之三十核發。私立校院並得比照辦理。(高教司)
- 三、元月廿六日假淡江大學召開「八十三學年度視聽障礙生升學大專院校甄試第一次委員會議」，會中決定報名日期：八十三年五月九日，甄試日期為五月廿一、廿二日，甄試辦法預訂於四月二十日刊登中央日報。(高教司)
- 四、辦理教師資格審查，計審查專科以上學校教師林俊男等一、〇二八人，其中以著作送審通過教授資格者四十四人、副教授資格者十一人、講師資格者十一人；以學位送審通過副教授資格者三〇六人、講師資格者三四六人、助教資格者二八八人；又著作未達規定標準不通過者有教授三人、副教授十四人、講師五人。(高教司)
- 五、元月八日至十日在馬來西亞檳城舉行「中華民國技職教育成果展示及研討會」，參觀及參加研討之各界人士非常踴躍，咸認為意義重大，有助於當地技職人才之培育。(技職司)
- 六、辦理臺灣區八十二學年度高職暨高中附設職業類科在校生丙級技術士技能檢定學科測驗，計有九六、八一七人報考，合格者七七、二三三人，及格率達八三·一五%。(技職司)
- 七、元月十八日、十九日本部郭部長會同地方教育行政主管機關人員及中央文教記者十九人，訪視宜、花地區五所高職、國中辦理之技藝教育班，並與當地高職、國中校長舉行座談會溝通意見，以瞭解東部地區推動國中技藝教育情形。(技職司)
- 八、辦理數學、化學、生物及地球科學科能力競賽全國決賽，上項決賽之第一、二名均可依規定參加資賦優異學生甄選輔導升學大學基礎科學系科。(中教司)
- 九、為因應當前教育環境需要，研擬修訂「國民中小學教育人員甄選儲訓及遷調辦法」。(國教司)
- 十、元月十七日台(八三)社字第〇二六六九號函發布實施「推展成人教育績優人員獎勵要點」，以獎勵成人教育績優工作人員，加強成人教育工作之推展。(社教司)
- 十一、元月廿九日本部郭部長、臺北市政府黃市長、臺北市議會陳議長、本部及臺北市政府有關主管於國立復興劇藝實驗學校研商推展復興劇校及碧湖公園成為文化觀光據點，並決議碧湖公園部分用地在都市計畫變更為學校用地，供復興劇校整體

- 規劃並分期整建校舍，提供定期演出劇藝等。(社教司)
- 十二、元月十二日行政院經濟建設委員會議審查通過國立臺灣史前文化博物館整體計畫。(社教司)
- 十三、元月十日舉行中華體總新任會長郭宗清先生與原任會長張豐緒先生交接典禮。(體育司)
- 十四、元月十三日向行政院提出爭取主辦二〇〇二年亞運會主辦權簡報，會後連院長並提出九項指示事項，以全力爭取二〇〇二年亞運會暨一九九九年東亞運動會主辦權。(體育司)
- 十五、為加強政府機關對高爾夫球場之設立審核及管理，研修「高爾夫球場管理規則」，並提本部法規委員會及部務會報討論通過。(體育司)
- 十六、召開研商修訂教育部八十三年公費留學考試(一般公費留學第二類及碩士後赴歐洲公費留學)考試學門及應考專門科目事宜會議。(文教處)
- 十七、元月九日、十日於中壢、高雄、金門等考區同時舉行「八十三年度軍訓教官甄試」，預定錄取三五〇人，包括上校總(主任)教官三〇人，中、少校以下教官三二〇人。(軍訓處)
- 十八、元月七日於中央日報製作「春暉專案校園反毒」專題報導，加強本部反毒教育政策宣導；並委託臺灣師範大學進行「臺灣地區國中及高中(職)學生之藥物濫用認知態度及教育需求調查研究」，評估「春暉專案」教育成效。(軍訓處)
- 十九、八十三年度大專學生集訓第四梯次開訓於元月十五日假臺中成功基地舉行，由國防部部長主持開訓典禮，本部袁政務次長及軍訓處謝處長應邀觀禮，本梯次實際到訓人數一八、二六四人。(軍訓處)
- 二十、元月十九日台(八三)秘字第〇〇三一九〇號函頒「教育部委託研究計畫辦理暨管考流程」，是項流程並業經提本部第二六三次部務會報決議通過。(秘書室)
- 廿一、國立清華大學校長劉兆玄先生奉 總統特任為交通部長並為政務委員後，所遺校長職務經核定由該校教授沈君山先生接任，並於本(八十三)年元月廿八日上午十時在該校舉行新任、代理校長交接典禮。由部長前往監交，交接後新任校長隨即宣誓就職。(人事處)
- 廿二、修正「公立學校教職員因案停職處理要點」第三點條文：因案停止職務之教師，於聘期屆滿後，經法定程序確定為無刑事責任，且未受記過以上行政處分，並經原學校依規定再予聘任者，其中斷期間所失之權益，應予以補償，其補償之生效日期，溯及司法院釋字第三〇一號解釋之公布日八十一年七月廿四日起生效(含聲請解釋之當事人)。(人事處)
- 廿三、完成八十二學年度基本教育統計資料之編製，其中八十二學年度各級學校校數六

- 、九三七所，教師二二七、八二一人，學生五、三一六、九四七人。學齡兒童就學率九九·八九%，國中畢業升學率八七·七八%，高中畢業生升學率六五·四八%高職畢業生升學率十八·〇三%。(統計處)
- 廿四、完成八十一學年度第二學期中小學生出缺席調查資料：八十一學年第二學期中小學生每節課平均七十八人有一人缺席，其中病假約占四成，曠課二成五，公假、事假各占一成多；國中、國小學生計七千餘人長期缺席，其中近六成是無就學意願者，因重病重傷者則占一成多；中小學生三分之一視力不良。(統計處)
- 廿五、元月廿四日台(八三)政風字第四〇九二號函所屬機關學校停止適用「端正政風防制貪污方案」，以「肅貪行動方案」替代。並函請所屬機關學校積極辦理，落實「肅貪行動方案」。(政風處)
- 廿六、召開「特殊教育委員會第廿六次委員會議」、「山胞教育委員會第廿五次委員會議」、「教師法草案」研商會議及「國民中學課程標準編輯審查小組」委員暨「國民中學各科(必、選修)課程標準修訂小組」召集人聯席會議。(教研會)
- 廿七、元月廿八日召開「第七次全國教育會議議事組第四次會議」，邀集本部八大議題彙辦單位研商第一階段預備會議計畫、分區座談會進行方式、研討題綱之基本資料、撰寫格式、座談會手冊之編印等有關事項。初步預訂自三月七日至四月廿五日止於全省各區密集舉行卅七場次分組分區座談會。(教研會)
- 廿八、元月廿四日依據「國民中小學中途輟學學生通報要點」，將首批失蹤學生名單八三二名送請警政署協尋。(訓委會)
- 廿九、元月十一日舉行「八十二學年度高級中等以上學校僑生中華文化獎學金審查會」，本年度申請獎學金者計六十一校七二二名，經審查合格者七〇三名，除發給獎金及圖書禮券外並頒發獎狀，以獎勵僑生研習中華文化課程。(僑教會)
- 三十、元月廿一日召開「一九九四年臺北國際自動化暨精密機械展覽會」參展籌備會議，邀集各大專院校研商該展覽會主題館人才培訓分館籌備事宜。(顧問室)
- 卅一、擬訂「廠商捐贈各級學校電腦軟體作業原則」並簽准實施，做為爾後協助廠商辦理捐贈各級學校電腦軟體作業之依據。(電算中心)
- 卅二、元月二十日假高雄師範大學舉行「南區環境保護教育展示中心規劃會議第四次會議」，會中並就全球環境與地區環境、污染與防治、生態保育、資源利用與回收及理想的家等五大主題展示內容進行討論。(環保小組)
- 卅三、元月五日、十九日分別召開「教育部大陸工作小組」第一次及第二次委員會議。(大陸工作小組)
- 卅四、元月廿八日召開「大陸專業人士申請來臺參觀訪問暨古物來臺展覽」專案小組審查會議，會中提請討論案共計四九三件，包括十一件特別討論案，二件學生團體

案、一件個人申復案、九件個人複審案及四七〇件個人初審案，均順利完成審查作業。(大陸工作小組)

## 教育部八十三年二月份重要措施

- 一、二月二十日行政院院會通過私立學校法修正案。(高教司)
- 二、二月十七日核准慈濟醫學院設立案，並核准護理研究所碩士班、醫學系、醫學技術系及公共衛生學系等自八十三學年度招生。(高教司)
- 三、二月三日舉行「八十四學年度大學校院增設系所審查初審會議」。(高教司)
- 四、二月廿三日核定八十三學年度大學校院研究所博、碩士班招生名額：
  - (一)計核定一六、一七五名，其中博士班二、三〇三名，碩士班一三、八七二名，名額成長幅度五%。
  - (二)八十三學年度招生名額較上年(八十二學年度)增加七三一一名，包含新增設研究所博、碩士班招生名額五五九名，舊有之研究所較八十二學年度招生名額僅增加一七二名，增幅一%。(高教司)
- 五、核定八十三學年度公私立專科學校增調科班，計增設五年制二班、二年制日間部六十八班、二年制夜間部普通班二班、二年制夜間部在職班七十八班。(技職司)
- 六、研擬試辦「行業推荐就讀技職專上院校甄試」措施，初步擬議凡職校或專校畢業工作年資滿五年以上，取得單位推荐同意函之現職專任在職人員報考技術學院進修部、專科學校二年制夜間部在職班，得享簡化考試之優待，只考國、英及專業科目，若持有技術士證者並得加權專業科目之得分，預定自八十三學年度起試辦。(技職司)
- 七、辦理八十一學年度春季延教班結業生資格考驗，計有廿七校、十五科、結業生七七八人參加，通過者七七一人，合格率为九九·一%。(技職司)
- 八、二月十八日召開「八十二學年度高級中學試辦學年學分制期中檢討會議」，決議繼續辦理高中學年學分制實驗計畫，並於八十四學年度完成檢討暨法規修訂，八十五學年度起全國全面實施。(中教司)
- 九、八十三年度第一屆中小學教育建設研討會於二月一日至五日分三梯次假楓橋渡假村、曾文青年活動中心、澄清湖青年活動中心舉行，計有五〇〇位國中、小學主任、及教師與會。(中教司)
- 十、研擬修正「國民小學與國民中學班級編制及教職員工員額編制標準」經提本部法規委員會及部務會報討論通過，並於二月十八日函報行政院核定，其修正重點為：
  - (一)國民中、小學每班學生人數最多不得超過四十五人。
  - (二)國民小學文書、出納、事務三組由現行規定教師兼任改為得專任。並明訂國民中學大型學校(六十班以上)得設置副組長，以符學校實際需求。(國教司)
- 十一、邀請行政院文建會、研考會、經建會、內政部營建署等有關單位，於二月五日召

開「國立中央圖書館臺灣分館遷建」及「民族音樂中心籌設」用地整體規劃協調會議，並決議本案定名為「中和市四號公園教育文化設施整體規劃案」。(社教司)

十二、修正發布「賭博性、色情性電動玩具管制進口作業要點」。(社教司)

十三、二月十九日召開研商「注音符號及標點符號」相關事宜第一次會議，會中決議重新審查並公告「國語注音符號」，並將公告「注音符號基本筆畫結構」及「印刷體式統一規定」。(社教司)

十四、二月十八日、廿五日及三月三日於國立中正大學舉辦「全國成人教育辦理單位研討會」三梯次，計三六〇人參加，俾加強各類成人教育實施單位之連繫、研議解決成人教育實施上之問題與困難，以促進我國成人教育之全面發展。(社教司)

十五、核定八十二學年度獎助發展特色運動學校國立臺灣師大等計一二六所大專校院暨國立中等學校。(體育司)

十六、我國參加一九九四年冬季奧林匹克運動會代表團八人參賽，其中參加雪車(雙人組)項目，成績排名第卅五名。(體育司)

十七、二月七日修正發布「專科以上學校教師出國講學研究或進修辦法」第七條修正條文，同意攻讀碩士學位者得視需要延長進修年限一年。(文教處)

十八、二月一日舉行「教育部八十三年專案出國進修俄文公費留學」甄選事宜會議，決議甄選六名大學畢業生及選送政治大學、文化大學、政戰學校等三校俄文專任教師三名，赴獨立國協進修俄文。(文教處)

十九、八十三年度大專集訓第四梯次(寒訓)結訓典禮於二月五日假臺中成功基地舉行，由本部郭部長親臨主持。(軍訓處)

二十、二月三日於臺北、臺中、高雄三個考區，十個考場舉行「八十三年大專預備軍官複選甄試」，共計三二、三二一人應考，實到二五、六九九人。(軍訓處)

廿一、二月十八日假國立臺北商專舉辦「八十四年度公教人員出國進修專題研究人選甄選」，依甄選結果，將向行政院建議出國進修暨專題研究項目計卅一項及推荐人選共計五十七人。(人事處)

廿二、二月廿五日舉辦「教育部暨所屬機關行政革新演講比賽」，獲得前三名之同仁除給予禮券之獎勵外，並送內政部參加複賽。(人事處)

廿三、制訂「教育部會計處會計檔案存管暨收支憑證送審作業要點」；並開發完成「教育部六年國建帳務系統」，以自動產生六年國建計畫相關帳表及提供各計畫各年度預算編列及執行情形。(會計處)

廿四、完成建立八十二學年度中小學各校基本統計資料庫，並印製各國民中小學校概況統計書刊乙種，送各機關學校參考。(統計處)



- 廿五、二月廿一日臺(八三)政風字第八八七六號通函所屬機關學校遵照行政院核定之「執行肅貪行動方案防貪部分應注意事項」辦理有關請託關說、贈受財物及飲宴應酬之規定，以落實「肅貪行動方案」。(政風處)
- 廿六、規劃第七次全國教育會議第一階段會議各有關議事事宜，預計於全國各地區邀請各界人士、舉辦卅七場次之分區分組座談會，以廣泛交換意見，蒐集全國教育會議議案資料。(教研會)
- 廿七、二月廿一日召開「研商八十三年度輔導計畫重要執行事宜會議」，針對補助各級學校輔導室諮商室設施、國民中小學中途輟學生電腦資料系統、輔導計畫督考要點草案及推展教師主動認輔制度等四項議題進行討論，期順利推動各項工作。(訓委會)
- 廿八、二月十七日開會研商學生團體保險如何調整配合以因應全民健保實施，計有學生團體保險在醫療部分不重疊原則下續辦、其辦法不必全國一致、保額保費可視主客觀因素彈性修正、大專院校自訂辦法或比照省市廳局及廳局應在全民健保法通過至實施前修法銜接等事項達成共識。(訓委會)
- 廿九、二月廿六日至廿八日會同僑務委員會等單位假金山青年活動中心舉辦「八十二學年度北區僑生幹部冬令講習會」，共計一二〇位北區大專院校僑生幹部參加。(僑教會)
- 三十、規劃研擬「大學基礎科學教學改進中程計畫」奉行政院核定推動實施，並同意該項專案八十四年核列經費新臺幣伍仟萬元，八十五至八十七年度依循預算程序辦理。(顧問室)
- 卅一、臺灣學術網路骨幹線路教育部至中正大學之256K專線於二月八日測試完成，教育部至花蓮師院64K專線於二月廿四日測試完成，並至二月底總計有一〇七個點連接臺灣學術網路。(電算中心)
- 卅二、二月廿五日召開「教育部資訊推動小組第六次會議」，會中針對公文條碼識讀系統、人事整合系統、業務導引查詢系統、立委質詢系統及公文製作系統進行說明並確認執行進度。(電算中心)
- 卅三、二月廿五日舉行「教育部環境保護小組八十三年二月份顧問會議」，會中除對鄉土環境教學資源調查及教材編撰執行現況進行檢討外，並決議本年度宣導短片拍攝主題為：
- (一)避免製造髒亂破壞環境，提升公德心。
  - (二)尊重環境、培養「環境屬於大家」的理念。
  - (三)野生動物保育、愛護野生動物。(環保小組)
- 卅四、二月廿五日召開「大陸專業人士申請來臺參觀訪問暨古物來臺展覽專案小組審查

會議」，會中提請討論案共計三二三件，包括二件特別討論案、一件體育團體案、一件藝術品展覽案、四件個人申請案、十八件個人複審案及二九七件個人初審案。(大陸工作小組)

## 教育部八十三年三月份重要措施

- 一、第七次全國教育會議第一階段分區座談會於三月七日起正式展開，第一場座談會本部郭部長親臨臺北市立圖書館聆聽各方建言，至三月卅一日止依預定行程如期完成北區八場、中區六場、南區五場及東區二場，另二十餘場次座談會將於四月份繼續辦理。
- 二、三月十五日召開「八十四學年度公私立大學校院增設系所複審會議」，由本部邀集相關部會代表共同審查，計通過國立大學校院(含師範校院)卅二案，私立大學校院卅九案。(高教司)
- 三、三月十八日公布八十二至八十五學年度私立大學中程校務發展計畫審查結果。(高教司)
- 四、委託元智工學院於三月廿五、廿六日舉辦「大學經營管理與財務規劃研討會」，邀請美國柏克萊大學田長霖校長史丹福高等教育中心主任梅西教授及俄亥俄大學前副校長米勒教授，為國內各公私立學校院長、教務長等演講。(高教司)
- 五、三月八日召開「研商海事院校航輪科系學生在臺航船隊海上實習訓練計畫可行性會議」，會中決議租船案原則可行，但仍需請海大及二所海專共組專案小組研議相關事宜。(高教司)
- 六、三月十七日召開研議「大陸地區學歷檢覈及採認辦法」草案會議。(高教司)
- 七、研頒「八十三學年度辦理國中技藝教育班實施計畫」及「輔導分發國中技藝教育班學生就讀延教班試辦要點」，明訂八十三學年度國中技藝教育班辦理原則，申辦程序及技藝班學生升讀延教班之輔導分發原則，分發優先順序及作業流程。(技職司)
- 八、發布「學習障礙及輕度智能障礙學生學習技藝教育試辦要點」，本要點對學習障礙及輕度智障學生學習技藝教育之安置方式、辦理模式、設置類科及課程內容、經費等皆有明確的規劃，使是類特殊學生亦能享有接受技藝教育之權利。(技職司)
- 九、研訂專技院校同類各級聯招會試場規則、補登記分發辦法及四技二專日、夜間部聯招分發試務日程。(技職司)
- 十、三月十八、十九日假雲林技術學院舉辦「第九屆全國技術及職業教育研討會」，會中除邀請夏政務委員漢民及美國三郡技術學院校長蓋里遜博士蒞會演講外，計發表演論文三二一篇、展示教學作品四十六件，多項建議方案並將作為本部施政之重要參考。(技職司)
- 十一、二月至五月委託國立金門高中等五所高中圖書館重點學校辦理各學科圖書館利用教育研習會，以加強高中圖書館利用教育及支援教學功能。(中教司)

- 十二、三月廿四日至廿六日假屏東縣舉行「八十二學年度第卅四屆中小學科學展」，計有三六〇件作品參加決賽，各科組第一名代表於廿八日上午獲總統召見勉勵。(中教司)
- 十三、三月十一、十二日假花蓮師範學院舉行「師範學院學生基本能力抽測」，共有九所師範學院二四〇位同學接受測驗，抽測項目包括二年級板書、三年級說故事及四年級琴法測驗。(中教司)
- 十四、為落實國民小學新課程並輔導國民小學教育人員瞭解新教材教法，研訂「國民小學新課程研習(討)會實施計畫」，除將國小教育人員分成五類參加國民小學新課程研習(討)會外，各級主管教育行政機關及教師研習單位，並得視實際需要舉辦相關新課程研習活動。(國教司)
- 十五、三月廿六、廿七日辦理空中商業專科進修補習學校八十三年度結業生資格考驗，本年度計分臺北、臺中、臺南、高雄、花蓮等五個考區，參加人數計七、一一一人。(社教司)
- 十六、三月十日臺(八三)社字第一二四〇九號函發布實施「發展與改進童軍教育三年計畫」。(社教司)
- 十七、三月九日本部郭部長率同有關主管視導嘉義市志航國民小學附設國民小學補習學校，提示因應社會變遷及成人學習需求，改進國小補校課程、教材及教法。(社教司)
- 十八、為讓大專青年瞭解傳統民間戲曲文化，輔導明華園歌劇團辦理八十三年度歌仔戲巡迴大專院校演出活動，計自三月二日起於國立中興大學等校辦理十場次。(社教司)
- 十九、三月七日至十日由中華奧會主席張豐緒先生擔任領隊、執行委員擔任評估委員，評估北高兩市爭取主辦二〇〇二年亞運及一九九九年東亞運有關資料。(體育司)
- 二十、三月十九日至廿一日假高雄市舉辦「第一屆臺灣區殘障國民運動會」，該運動會由臺灣區廿三個縣市單位派隊參賽，共計二一八二位選手參加。(體育司)
- 廿一、通函公私立大專校院「教育部補助國內教師刊印出席國際會議所發表論文集處理要點」，請各校依本要點於八十三年四月一日至三十日提出申請，經送專家審查通過後，每名補助金額最高為新臺幣貳拾萬元。(文教處)
- 廿二、三月廿五日舉行「教育部八十三年公費留學考試第一次委員會會議」，研商確認本部八十三年公費留考之學門、類別、應考專門科目、留學國家名額及其他有關事項。(文教處)
- 廿三、三月二日、四日召集高中以上軍訓課程修編小組，研議修編軍訓之課目及內容。(軍訓處)

- 廿四、三月七日起辦理「八十二學年度軍訓工作年終督考」，並於三月廿四、廿五日舉辦八十二學年度大專院校及部屬高中「生活輔導組主任(組長)研習座談會」。(軍訓處)
- 廿五、三月五日臺(八三)人字第一一五八三號函發布施行「公立專科以上學校辦理教授、副教授延長服務案件處理要點」，規定辦理延長服務之教授、副教授應符合之基本條件及特殊條件。(人事處)
- 廿六、本部政務次長袁頌西先生奉准辭卸政務次長職務，其原兼國立暨南大學籌備處主任一職，經奉核定自三月一日起改為專任。(人事處)
- 廿七、國立臺中師範學院前院長簡茂發先生請辭，所遺職缺經核定由代理院長劉湘川先生接任。(人事處)
- 廿八、編印八十二學年度大專院校概況統計二千冊，內含各校各系、所之教師、班級、學生數及師生比例、平均每班學生數等資料，並寄送各界參考應用。(統計處)
- 廿九、召開「山胞教育委員會第廿六次委員會議」、「特殊教育委員會第廿七次委員會議」及「藝術教育委員會第廿五次委員會議」。(教研會)
- 三十、三月七日召開「維護公共安全方案」校園、社教機構及學生安全管理第五次協調會報，會中針對危險校舍鑑定及補習班公共安全檢查兩項工作，都有具體決議。(訓委會)
- 卅一、三月十七日至十九日委請臺灣大學心理系辦理「校園自我傷害處理研習會」，計有北部地區高中、國中校長、輔導室主任、訓導人員、教師一百餘人參加，對於相關知能之充實，有極大效果。(訓委會)
- 卅二、為加強大專校院僑生幹部中華文化之薰陶，培訓僑社領導幹部，於三月廿六日至三十日舉辦「八十二學年度大專院校僑生研習會活動」，除各項研習外並安排「黃金歲月之旅」參觀活動，共計三五〇名參加。(僑教會)
- 卅三、三月廿一日召開「本部科技及人文社會科學教學改進計畫諮詢會議」及研商推行八十四年度「大學基礎科學教學改進計畫」計畫書申請說明會議。(顧問室)
- 卅四、本部彈性上、下班刷卡系統於三月一日全面實施，刷卡系統為全部連線，未來將陸續提供查詢功能以利隨時了解出勤狀況，並進一步與加班出勤結合，以達全面出差勤電腦化。(電算中心)
- 卅五、訂定大專校院「設置及應用電腦」中長程計畫送審程序，使爾後各校提報資訊相關中長程發展計畫，循一定之公正、公平方式審查。(電算中心)
- 卅六、三月八日召開設置「南區環境保護教育展示中心」協調會第一次會議，決議設置經費新臺幣一、五〇〇萬元提撥高雄市教育局分八十三、八十四年度提撥，並於三月廿四日舉行「八十三年度教育部環境教育研討會」協調會第一次會議，預定

於七月十八、十九日假中央圖書館召開是項研討會。(環保小組)

卅七、三月卅一日召開「審查大陸專業人士申請來臺參觀訪問暨古物來臺展覽專案小組會議」，會中提請討論案件共計六七八案，包括一件特別討論案、三件學生團體案、七件個人申復案、一七七件個人複審案及四九〇件個人初審案。(大陸工作小組)

## 教育部八十三年四月份重要措施

- 一、第七次全國教育會議第一階段會議自八十三年四月一日起至四月廿八日止，於各地區進行八大議題之分組座談會十七場次，與三月份舉辦者計四十二場次，工作進行尚屬順利。
- 二、配合立法院審查國立十二所大學校院八十四會計年度經費，四月十八日審查國立十二所大學校院八十四會計年度經費預算「歲出部分」，初審決議除「一般建築設備」有條件通案刪減百分之十或五，其餘照列。(高教司)
- 三、發布施行「各級各類私立學校設立標準」第七條及第八條修正案，本次修正重點旨在依不同區位、規模及類型之學校訂定合理之校地及校舍面積標準。(高教司、技職司)
- 四、研議多時的大學法施行細則草案業於四月二日正式對外公開徵詢意見，除刊登高教簡訊，並於四月十八、廿一日分別邀請教務長、人事主管或組織規程研修小組召集人座談，另為廣徵意見，更函請各校於四月底前徵詢各單位人員及師生意見送部參考。(高教司)
- 五、四月十二日至十五日在臺北圓山飯店舉行亞太經濟合作會議教育論壇「高等教育研討會」，討論高等教育經費支出、高等教育與政府財政支出之關係、大學與工商企業間之關聯及高等教育資源分配之模型。(高教司)
- 六、辦理八十四學年度國立技職校院(含籌設及改制校院)增設調整所系科班複審作業。(技職司)
- 七、核定技術學院及專科學校行業推薦甄試簡章，預定四月三十日及五月一日接受報名。本項在職人員行業推薦甄試八十三學年度預計招收四技二專在職班六、二四四名，二技進修部在職班卅八名，合計六、二八二名。(技職司)
- 八、修正「專科學校專業及技術教師遴聘辦法」公布實施。(技職司)
- 九、核定八十二學年度中小學教師獎勵獲獎名單，計葉東進等八十三名獲科學教師獎勵、陳金田等一四九名獲人文社會學科教師獎勵，頒獎典禮將於五月六月日假國立中央圖書館舉行。(中教司)
- 十、核定八十二學年度高中語文學科資優輔導升大學名單，計馮玉婷等九十名升大學國文(語)系、李明翰等八十名升大學英文(語)系。(中教司)
- 十一、核定公布八十二學年度高級中學數學及自然學科資賦優異學生推荐保送名單，本年度荐保送數學系廿五名、物理系廿三名、化學系廿四名、生物系十六名及地球科學系十名，共計九十八名。(中教司)

- 十二、繼續辦理八十二年度中央補助國教經費年終考核，除用以瞭解中央補助款運用情形外，並成立修訂「本部補助地方國教作業要點」工作小組，預訂八十三年六月三十日前完成修訂工作。(國教司)
- 十三、編印幼稚園公共安全管理手冊發送公私立幼稚園，並補助經費函請省市廳局辦理幼稚園教師公共安全研習，以提供幼兒安全無障礙的學習環境。(國教司)
- 十四、八十三年度空中商業專科進修補習學校結業生資格考驗，國際貿易科、會計科、企業管理科、銀行保險科及商業資訊科應考人數計七、〇八九人，通過資格考驗人數計五、三五七人。(社教司)
- 十五、本部補助馬祖地區加強社教與文化建設方案一興建連江縣立社會教育館於四月十二日舉行落成典禮。(社教司)
- 十六、四月廿三日公告「中國語文臺灣南島語言的語音符號系統」正式使用。本語音符號係本部委託中央研究院歷史語言研究所為九族山胞十五種語言所訂之一套語音符號系統，並於八十一年一月十八日起試用一年，茲已試用期滿，遂公告正式使用。(社教司)
- 十七、國音正讀研究專案之國語一字多音審訂表檢索系統，已於四月十九日由本部電算中心安裝上臺灣學術網路及全國教育資訊服務系統。(社教司)
- 十八、召開協助爭取主辦亞運、東亞運輔導小組委員會議。(體育司)
- 十九、輔導舉辦臺灣區中等學校運動會，本次運動會於四月廿三日至廿七日在臺中縣豐原市舉行，由宋主席楚瑜主持，本部郭部長蒞臨致詞訓勉；並於四月廿五日至三十日假臺北市立體育場輔導舉辦泛太平洋盃國際青年橄欖球錦標賽。(體育司)
- 二十、教育部八十三年專案出國進修俄文公費留學考試於四月十七日在臺北市立成功高中舉行考試，預訂錄取六名。(文教處)
- 廿一、為解決當前大專學生集訓經費、鐵路運輸、大學課程等相關問題，於四月廿三日邀請行政院主計處、內政部、國防部、省市兵役處、陸總部等單位召開「大專學生集訓問題」研討會，會中決議建請國防部於八十四年起，增闢北、中、南等基地分散施訓，以疏解成功基地集訓流程。(軍訓處)
- 廿二、本部「第九次協助各級學校學生尿液篩檢」，總計抽驗各級學校一〇〇所，學生九、四一九人；經確認檢驗共檢出陽性反應「有濫用藥物反應」學生七人，其檢出率為〇・〇七%，較前一次抽驗檢出率降低〇・一五%，顯示學生濫用藥物情形略有下降趨勢。(軍訓處)
- 廿三、四月十六日(星期六)假國立臺灣師範大學分部舉辦本部第九屆員工運動會，本部各單位暨部屬館、處、所計組成十隊參加，運動會項目除球類賽、田徑賽、趣味競賽外，並增加游泳比賽。(人事處)



- 廿四、辦理八十二學年度第二學期中小學生出缺席調查，各縣市分別召開講習會，講解填表方法及注意事項。(統計處)
- 廿五、八十三年四月廿一日臺(八三)政風二〇〇二六號函送「肅食宣導手冊」，請部屬各機關、學校配合增印，廣為宣導。(政風處)
- 廿六、四月十一日召開「國小、國中及高中各科課程標準修訂小組第二次聯席會議」，針對國小、國中研(修)訂課程標準草案及研議中之高中相關科目課程標準草案之內容銜接及相互配合問題進行討論。並於四月廿三日召開「特殊教育委員會第廿八次委員會議」。(教研會)
- 廿七、四月一日配合行政院推動天然災害防救方案，召開「學校防震演習示範觀摩協調會」，協請臺北市政府教育局所屬南門國中承辦。(訓委會)
- 廿八、四月十八日召開「研商大學校院學生申訴制度協調會」，計全國大學校院學務長出席，會中就學校建構學生申訴制度之原則、程序、要件等達成共識。(訓委會)
- 廿九、四月廿九日召開「健全學生兩性教育與學生性騷擾輔導處理座談會」，會中決議密切結合輔導體制與申訴制度，尤其宜審慎獨立客觀處理性騷擾案件，而治本之道，應加強教師及學生正確兩性教育，教育部將成立「兩性教育諮詢小組」，並編印相關補充教材或手冊。(訓委會)
- 三十、四月二日、七日香港教育團體拜會本部，除舉行座談會外，並就港臺兩地教育發展、交流等問題廣泛交換意見。(僑教會)
- 卅一、為規劃推動本部八十四年度各項科技教育及人文社會科學教育之執行，分場次召開各專案計畫申請說明會，邀集各公私立大學院校及公立專科相關系所教授代表，就計畫執行重點及相關申請作業提出說明並交換意見。(顧問室)
- 卅二、為辦理「獎勵優良期刊」活動，於四月二十日邀集相關學者專家針對本案申請之雜誌及初審查意見進行複審，評定自然應用科學類雜誌五種、人文社會科學類雜誌四種及一般通俗性刊物三種為優良期刊。獲選雜誌可得獎牌乙面及獎金廿五萬元整。(顧問室)
- 卅三、四月十四日於高雄縣舉行全國第一個縣市之「國中小教育行政網路與教育資訊網路觀摩會」，會中邀請各縣市教育局相關人員參加，藉此推動各縣市教育局高中職國中小資訊教育現代化落實工作。(電算中心)
- 卅四、臺灣學術網路骨幹重整案—臺東師院至中山大學9600 bps數據專線及中正大學256k bps數據專線已於四月底測試完畢，並連線臺灣學術網路。(電算中心)
- 卅五、四月十一日召開「教育部環境教育委員會第七次會議」，針對七月十八日舉辦之「八十三年度教育部環境教育研討會」決議：專題演講內容定為「我國生態保育工作」、部會報告增加為六個單位、第二分組戶外環境教育研討增加「水土保持

教室」一項討論子題，並增加芝山岩自然步道為戶外參觀選擇地點之一。(環保小組)

卅六、四月十四日召開「大陸工作小組第四次委員會議」，會中討論為響應抵制大陸千島湖事件，本部審查文教交流活動之因應措施；四月廿九日召開「教育部審查大陸專業人士申請來臺參觀訪問暨古物來臺展覽專案小組會議」，共計四七五件案件提會討論。(大陸工作小組)

## 中華民國教育統計

出版者：教育部

編輯者：教育部統計處

地址：臺北市徐州路5號13樓

印刷者：榮民印刷廠

地址：臺北市西園路二段281巷32號

出版日期：中華民國八十三年六月