

統一編號
06156820061

中華民國教育統計

中華民國
教育統計

EDUCATION STATISTICS
OF THE REPUBLIC OF CHINA

民國八十二年

1993

民國八十二年

教育部

教育部

Ministry of Education

中 華 民 國
教 育 統 計

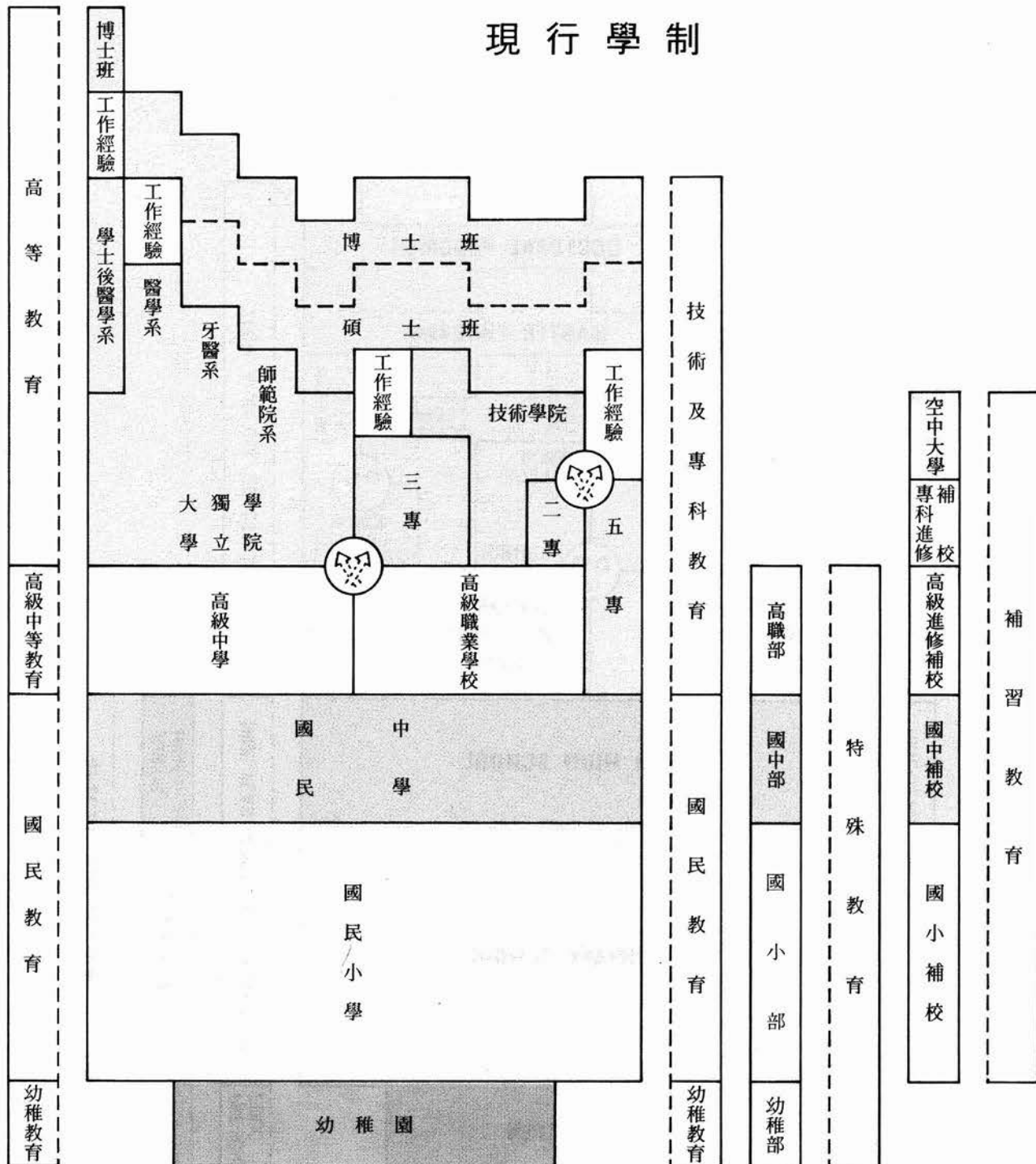
EDUCATION STATISTICS
OF THE REPUBLIC OF CHINA

民 國 八 十 二 年

1993

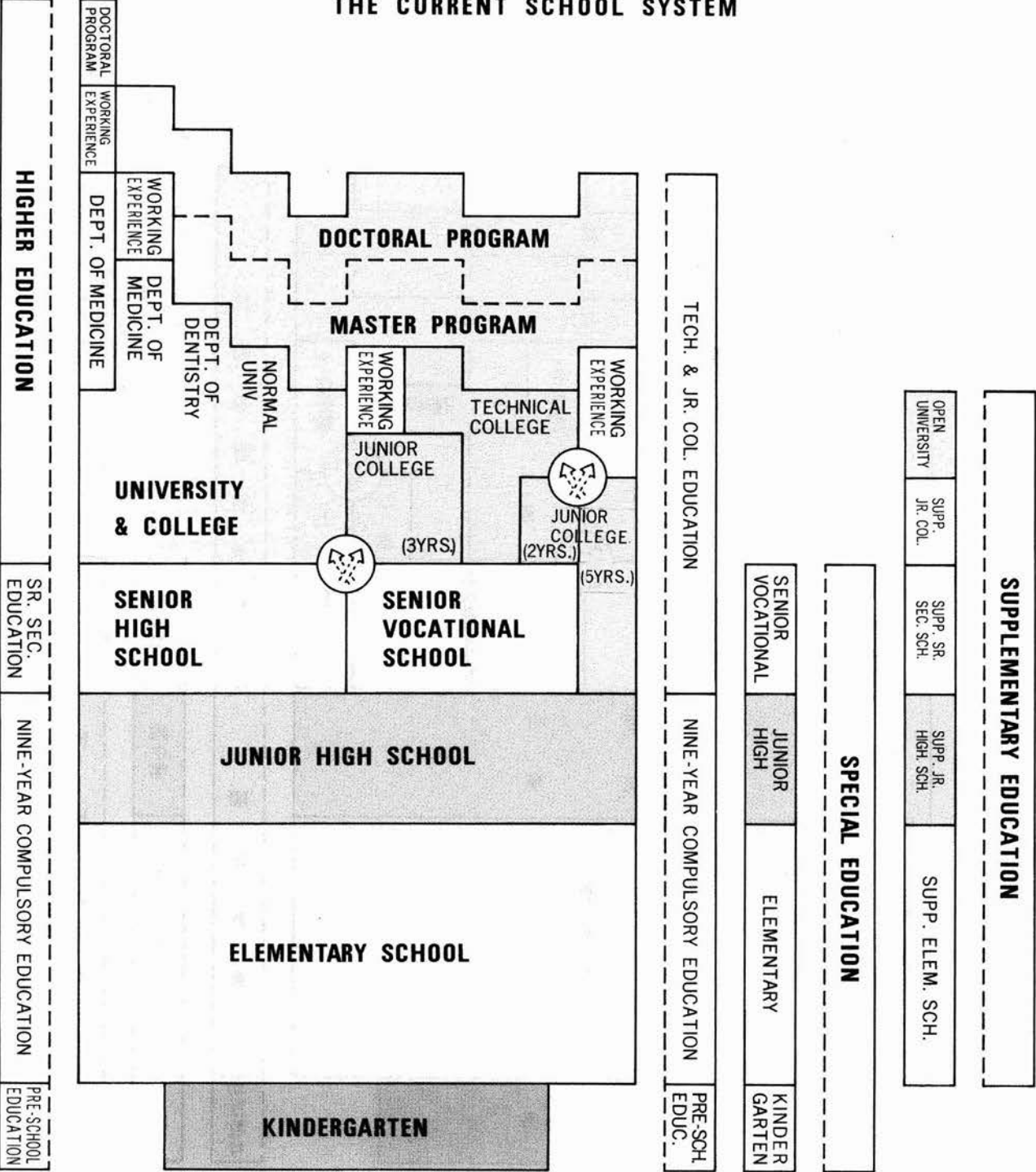
現行學制

學齡	年齡
25	30
24	29
23	28
22	27
21	26
20	25
19	24
18	23
17	22
16	21
15	20
14	19
13	18
12	17
11	16
10	15
9	14
8	13
7	12
6	11
5	10
4	9
3	8
2	7
1	6
	5
	4



THE CURRENT SCHOOL SYSTEM

NORMAL AGE	SCHOOL AGE
25	30
24	29
23	28
22	27
21	26
20	25
19	24
18	23
17	22
16	21
15	20
14	19
13	18
12	17
11	16
10	15
9	14
8	13
7	12
6	11
5	10
4	9
3	8
2	7
1	6
5	
4	



目 錄

CONTENTS

凡 例

前 言

(一) 歷年度各級教育簡況 Summary of Education at All Levels

1. 各級學校校數 Number of schools at all levels 2-5
2. 各級學校專任教師人數 Number of full-time teachers at all levels 6-9
3. 各級學校職員人數 Number of staffs at all levels 10-13
4. 各級學校班級數 Number of classes at all levels 14-17
5. 各級學校學生人數 Number of students at all levels 18-21
6. 各級學校畢業生人數 Number of graduates at all levels 22-25
7. 各級學校學生人數占人口千分比 Students and population ratio 26-27
8. 適齡及學齡兒童就學率 Percentage of school children to school-aged children 28
9. 各級畢業生升學率 Net percentage of graduates entering advanced levels 29
10. 國中及高中畢業生就學機會率 Gross percentage of junior high & senior high school graduates entering advanced schools 30
11. 各級學校女性教師人數及比率 Number and percentage of female teachers at all levels 31
12. 各級教育學齡人口在學率 Enrollment rates by school-aged population group 32-33
13. 大專院校聯合招生報考及錄取人數 Summary of entrance examination for universities, colleges and junior colleges 34-37
14. 公私立各級教育經費支出總額 Total educational expenditures 38-40
15. 各級政府教育經費支出總額 Public educational expenditures by governments 41
16. 私立各級教育經費支出總額 Private educational expenditures 42
17. 教育經費占國民生產毛額比率 The ratio of educational expenditures to GNP 43
18. 外國在華留學生人數 Foreign students in China 44-53
19. 返國服務留學生人數 Students returned from abroad 54-57
20. 核准外國留學生人數 Chinese students studying abroad 58-61

(二)八十一學年度各級教育現況Current Data 1992-93

1. 各級學校概況Summary of Education at All Levels64-65
2. 幼稚教育Pre-school Education
 - (1)幼稚園概況Summary of kindergartens
 - ①學校隸屬別by public or private66
 - ②學校所在地區別by location of schools67
3. 國民教育Nine-year Compulsory Education
 - (1)國民小學概況Summary of elementary schools
 - ①學校隸屬別by public or private68
 - ②學校所在地區別by location of schools69
 - (2)國民小學校數Number of elementary schools70
 - (3)國民小學教師人數Number of teachers in elementary schools71
 - (4)國民小學班級數Number of classes in elementary schools72
 - (5)國民小學學生人數Number of students in elementary schools72
 - (6)各縣市學齡兒童就學率Percentage of school children to school aged children73
 - (7)六歲適齡兒童就學率Gross percentage of children of age 6 in school74
 - (8)國民中學概況Summary of junior high schools
 - ①學校隸屬別by public or private75
 - ②學校所在地區別by location of schools76
 - (9)國民中學校數Number of junior high schools77
 - (10)國民中學教師人數Number of teachers in junior high schools78
 - (11)國民中學學生人數Number of students in junior high schools79
4. 高級中等教育Senior Secondary Education
 - (1)高級中學概況Summary of senior high schools
 - ①學校隸屬別by public or private80
 - ②學校所在地區別by location of schools81
 - (2)高級中學教師人數Number of teachers in senior high schools82
 - (3)高級中學學生人數Number of students in senior high schools83
 - (4)高級中學附設職業類科概況Number of classes, students and graduates of senior vocational schools affiliated to senior high schools84
 - (5)高級職業學校概況Summary of senior vocational schools
 - ①學校隸屬別by public or private85
 - ②學校所在地區別by location of schools86

(6)高級職業學校數	Number of senior vocational schools	87
(7)高級職業學校教師人數	Number of teachers in senior vocational schools	88-89
(8)高級職業學校職員人數	Number of staffs in senior vocational schools	90
(9)高級職業學校班級數	Number of classes in senior vocational schools	91
(10)高級職業學校學生人數	Number of students in senior vocational schools	
①學校類別	by school classification	92-93
②年級別及年齡別	by classes and ages	94
③留級生數	number of students repeated	95
④夜間部	evening session	96
(11)高級職業學校畢業人數	Number of graduates from senior vocational schools	97
(12)中等學校僑生人數	Number of Overseas Chinese students in secondary schools	98
5. 高等教育 Higher Education		
(1)大專院校概況	Summary of universities, colleges and junior colleges	99
(2)大專院校數及研究所數	Number of universities, colleges and graduate schools affiliated to universities and colleges	100
(3)專科學校校數	Number of junior colleges	100
(4)大專院校研究所及學系數	Number of graduate schools and departments in universities and colleges	101
(5)專科學校學科數	Number of departments in junior colleges	102
(6)大專院校教師人數	Number of teachers in universities and colleges	103
(7)大學教師人數	Number of teachers in universities	104
(8)獨立學院教師人數	Number of teachers in colleges	105
(9)專科學校教師人數	Number of teachers in junior colleges	
①研究類別	by courses of study	106
②專兼任別	by full-time or part-time	107
(10)大專院校班級數	Number of classes in universities, colleges and junior colleges	108
(11)大專院校班級數	Number of classes in universities and colleges	109
(12)專科學校班級數	Number of classes in junior colleges	110
(13)大專院校學生人數	Number of students in universities, colleges and junior colleges	

①程度別 by levels of education	111
②研究類別 by courses of study	112-113
③年齡別 by ages	114-118
(14)大專院校畢業生人數 Number of graduates from universities, colleges and junior colleges	119-120
(15)大專院校在校僑生人數 Number of Overseas Chinese students in universities, colleges and junior colleges	121
(16)大專院校畢業僑生人數 Number of Overseas Chinese graduates from universities, colleges and junior colleges	122
6. 社會教育 Social Education	
(1)特殊學校概況 Summary of special schools	123
(2)中、小學附設特殊班概況 Summary of special classes affiliated to elementary schools and secondary schools	124-125
(3)特殊學校年級別及年齡別學生人數 Number of students in special schools by classes and ages	126
(4)補習學校概況 Summary of supplementary schools	
①學校隸屬別 by public or private	127-128
②學校所在地區別 by location of schools	129-130
③年級別及年齡別學生數 Number of students classes and ages	131
④職業進修補校學生人數及畢業生人數 Number of students and graduates by school classification	132
⑤專科進修補校各科系學生人數與畢業生人數 Number of students and graduates in junior college supplementary schools by courses of study ...	133
⑥空中專科進修補習學校人數 Number of students in junior college supplementary schools on-the-air	133
(5)空中大學概況 Summary of the open university	134
(6)短期補習班概況 Summary of short-term supplementary classes	135
(7)試辦「延長以職業教育為主的國民教育」概況 The prolonged national education based upon vocational education	136

附 錄

1. 教育行政機關職員人數 Number of staffs of educational administration ...	138
2. 社會教育機構及職員人數 Number of organization and staffs of general social education	139

2-1. 圖書館數、藏書冊數及閱覽人次 Number of libraries, readers & stock volume	139
3. 各級學校年齡別學生人數 Number of students of all levels by ages	140-143
4. 大專各校簡況 List of universities, colleges, and junior colleges	144-155
5. 大專院校學生數按地區別分 Number of students in universities, colleges & junior colleges by location of schools	156-157
6. 大專院校畢業人數按地區別分 Number of graduates from universities, colleges & junior colleges by location of schools	158-159
7. 招收單一性別學生之中等學校一覽表 List of single-gender schools at the secondary level	160
8. 大專院校各科系所年級別學生人數 Number of students by courses of study and classes at higher education level	
(1) 研究所 graduate school	161-173
(2) 大學本科 university and college	174-185
(3) 二年制專科 2-year junior college	186-190
(4) 三年制專科 3-year junior college	191-194
(5) 五年制專科 5-year junior college	195-199
9. 大專院校各科系所畢業生人數 Number of graduates from universities, colleges and junior colleges by courses of study	
(1) 博士學位，碩士學位及學士學位 doctoral, master & bachelor degree ..	200-212
(2) 專科學校 diploma	213-219
10. 教育部本年度大事記	221-259

簡版本僅到160頁

凡 例

- 一、本刊自民國四十六年創刊以來，每年編印一期，至本期為第三十七期。
- 二、本刊內容以各級教育基本統計數字為主，其資料來源係根據本部各單位常川登記資料暨國立各級學校及私立大專院校定期報部之統計報告、以及臺灣省政府教育廳、臺北市政府教育局、高雄市政府教育局與福建省金門、馬祖地區定期報部之統計報告等資料彙編而得。
- 三、本刊所稱之學年度，其起迄日期係自當年八月一日至翌年七月卅一日止。
- 四、所列各學年度資料，除各級學校畢業生人數係第一與第二兩學期之總和外，其餘如各級學校校數，班級數及教職員與學生人數均以第一學期標準日（中、小學為九月三十日，大專院校為十月二十日）之靜態資料代表各該年度之狀況。
- 五、教育經費及國民生產毛額係按會計年度計列，三十九—四十三上半年會計年度與曆年度相當，四十三下半—四十七會計年度則自當年七月一日起至次年六月卅日止，四十九會計年度迄今改為自上年七月一日起至當年六月卅日止。
- 六、大專院校學生、畢業生及留學生之研習類別，根據行政院頒布之「中華民國教育程度及學科標準分類」一書為基準予以區分計列。
- 七、其他應行單獨註釋事項，已分別於各表下另行加註。

Prefatory Notes

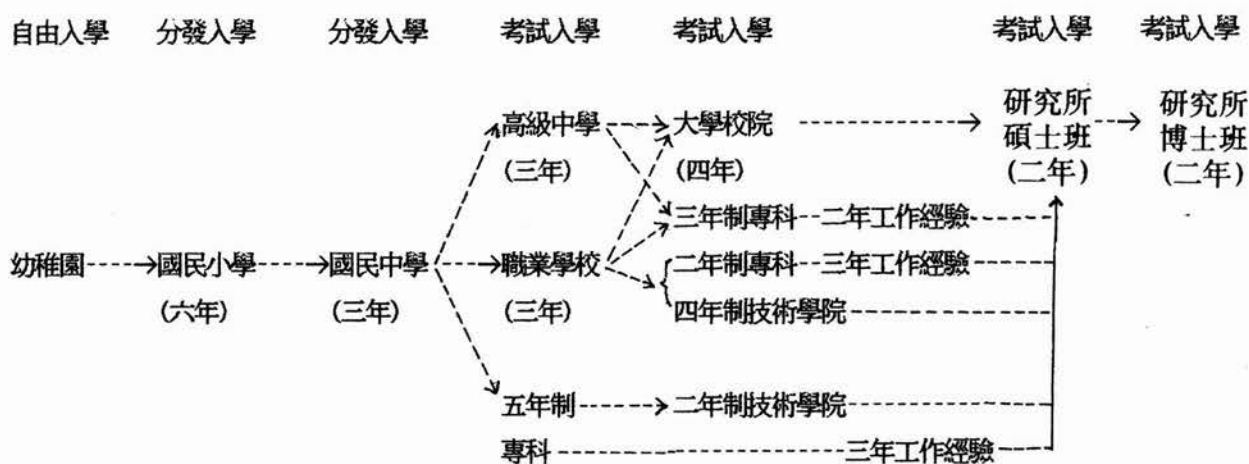
1. The Education Statistics of the Republic of China is an annual publication. The work was first published in 1957 and has been revised and brought up to date annually. The present edition is the 37th one.
2. This publication contains basic statistics at all levels of education. The data come from regular reports of various national education institutions, the Taiwan Provincial Department of Education, the Taipei Municipal Bureau of Education, the Kaohsiung Municipal Bureau of Education, the educational bureaus of county and city governments, and the subordinate units of the Ministry of Education.
3. The term "school or academic year" as used in this publication refers to the period from August 1st of the current year to July 31th of the next year.
4. Figures relating to the number of schools, teachers, students and members of the staff, are those an annual survey made on September 30th for primary and secondary schools and on October 20th for colleges and universities. As to the number of graduates it includes graduates in both the first and second semesters of a given year.
5. The term "fiscal year" as used in this publication refers to the period from July 1st of the preceding year to June 30th of current year.
6. The "courses of study" in higher education referred to in this publication are based on the Definition of "Standard Classifications of Education" promulgated by the Executive Yuan.
7. Other items requiring elucidation are explained in footnotes wherever they occur in the tables.

前 言

一、總 述

(一)學 制

我國自清末光緒二十八年頒布欽定學堂章程之後，始有正式明文規定之學制。其後歷經修改演變而成現行之學制。其學制表如下：



現行學制系統，學前教育即幼稚園為二年，國民教育為九年，前六年為國民小學，後三年為國民中學；高級中學教育為三年，高等教育為六至十三年。自高級中等教育開始分為兩大體系：其一為技術職業教育體系，其教育目標在教授應用科學與技術，養成實用專業人才，包括高級職業學校、五年制專科、二年制專科、三年制專科、技術學院及其研究所。其中五年制專科前三年相當於高級中等學校，自專科至技術學院研究所為六年或七年。其二為一般教育體系，其教育目標在研究高深學術養成專門人才，包括高級中學、一般大學及研究所。一般大學至研究所，為八年(大學四年、碩士班二年、博士班二年)，師範大學及部分法律系、建築系至研究所為九年，牙醫系至研究所為十年，醫學系、中醫系至研究所為十一年，學士後醫學系至研究所為十三年(修學士學位四年，入醫學系五年，研究所四年)。又自師範教育法公布施行後，師範教育將逐漸自成體系，其教育目標為培養健全師資及其他教育專業人員，並研究教育學術。包括師範大學、師範學院、教育院系及其研究所。

幼稚園之保育年齡為四至六歲；國民小學之在學年齡為六至十二歲；國民中學之在學年齡為十二至十五歲；高級中學之在學年齡為十五歲至十八歲；高級職業學

校之在學年齡為十五至二十二歲，較高級中學酌予提高；專科以上學校之在學年齡，無明文規定。

特殊教育學校，分為啟明(收盲生)、啟聰(收聾生)、啟智(收智能不足學生)、仁愛(收肢體殘障學生)等四類，其程度可分為幼稚部、國小部、國中部、高職部四階段。中、小學附設之特殊班計有啟明、啟聰、啟學(學習障礙)、啟聲(語言障礙)、啟健(身體病弱)、啟仁(肢體障礙及多重障礙)及輔導資賦優異之資優、數學、音樂、美術、體育等班。

補習學校分為國民補校(國小補校、國中補校)與進修補校(分高中補校、高職補校、專科補校)二類；其程度相當於國小、國中、同性質之高級中等學校，及同性質之二年制專科。七十二年起，開辦「延長以職業教育為主之國民教育」，招收十八歲以下自願不升學之國中畢業生入學，採彈性年段式修業。另外於民國七十五年七月設立空中大學，提供取得大學程度之進修機會。

(二)學年度

每年八月一日至次年七月三十一日為一個學年度，並以八月一日所屬之曆年為學年度之年次(例如民國八十一年八月一日至八十二年七月三十一日為民國八十一年學年度)。每學年區分為二學期，第一學期自八月一日至次年一月三十一日，第二學期自二月一日至七月三十一日。

(三)學校狀況

自民國三十九年中央政府遷臺以來，經濟迅速成長，人口不斷繁衍。基於事實上之需要，政府及民間共同致力於教育事業之擴展，教育經費支出數額逐年遞增，至八十一會計年度已達3533億元，中央及各級地方政府教育經費支出，占歲出百分比均達憲法規定之最低標準。教育經費支出總額約佔國民生產毛額之6.96%。

茲以各級學校數作一比較：三十九學年度為1,504校，平均每千平方公里為4.18所；八十一學年度增為6,819校，增加3.53倍，平均每千平方公里188.48所，平均每鄉鎮市區有18.48所。再就各級學校教師數、班級數、學生人數與人口數之增加情形及其相互關係，逐條分析如次：

1. 教師人數與學生人數比較：在三十九學年度時，每一教師平均教導學生人數為36.35人，八十一學年減為23.84人；顯示教師之增加率高於學生之增加率，學生之受教機會提高。

2. 班級數與學生數比較：在三十九學年度時，每班平均有學生51.75人，八十一學年度降為41.44人；此則顯示每班人數減少，在教學上易獲致較大的效果。

3.人口數與學生人數比較：在三十九學年度每千人口中，平均有在學學生139.64人；八十一學年度增至256.05人。

4.各級學校學生比較：三十九學年度各級學生總數之中，國小及初中初職(相當於目前國中)學生人數佔93.96%，高中高職學生人數佔3.39%，專科以上學生人數佔0.63%，其他學生(幼稚園、補校及特殊學校)人數佔2.02%；八十一學年度此項比重已改變為國小國中佔63.46%，高中高職13.72%，專科以上12.26%，其他10.56%。顯示我國教育水準逐漸由國民教育階段向上延伸。

5.六至未滿十二歲學齡兒童就學率：三十九學年度為79.98%；八十一學年度已達99.79%。

二、幼稚教育

幼稚教育之主旨，在對一般未屆學齡之兒童，施以適當之保育教育，俾能養成優良習慣，適應群體生活。政府遷台之初，幼稚教育不甚發達，在三十九學年度時，設有幼稚園28所，學童17,111人，其後由於社會安定，經濟繁榮，婦女就業機會增多，一般家庭幼童入幼稚園就讀者逐年增加，至八十一學年度，幼稚園2,420所，學童人數231,124人，較三十九學年度學童人數增加12.51倍。

三、國民教育

我國憲法規定，六歲至十二歲之學齡兒童，一律受基本教育，免納學費。其貧苦者，由政府供給書籍。我國國民之基本教育原僅含國小六年教育，其重點在培養兒童身心、灌輸倫理教育及生活教育，俾造就人格健全之公民。三十九學年度有國民學校1,231所，學生人數906,950人，其後由於就學率逐年遞增，至五十六學年度已達97.52%之普及境界，為提高全民教育水準，適應國家建設需要，乃於五十七學年度起，將國民教育延伸為九年，初中三年改為國中三年，連同國小六年，合稱九年國民教育。當時計有國小2,244所，學生為2,303,204人；國中487所，學生617,255人；至八十一學年度國小校數增至2,509所，學生人數為2,200,968人；國中校數709所，學生增至1,179,028人。國民中學學生畢業後，可依照意願進入社會服務或經入學考試分別入高中、高職、五專或高級進修補校繼續就學，若年齡未滿18歲時，亦可申請進入延教班就讀。

四、中等教育

中等教育階段原包括中學(初中、高中)師範學校、職業學校(初職、高職)三類，但自五十七學年度實施九年國民教育後，初中改爲國中，劃歸國民教育範疇，已如前述，同時初職停止招生，逐年結束，而師範學校早自四十九學年度開始，分年改制爲師範專科學校，六十學年度起，已無師範學校，(各類演變情形，詳見於有關之統計表內)爲提升國小教學素質，師範專科學校已於七十六學年度起再改制爲師範學院。本節中等教育僅包括高中、高職二類，茲分述如次：

(一)高級中學

高級中學招收國民中學畢業生，其教育之主旨，在培育青年之學習興趣與能力，俾能研究高深學術之準備。三十九學年度時，所有高中均係與初中合設，當時計有高初合設中學62所，高中學生18,866人，其後逐年增加，至六十一學年度學生增至197,151人，超逾十倍。此後爲配合經建技術人力之需求，逐年調整高中高職二者學生比數。至八十一學年度降爲229,876人，其與高職學生之比爲31.46對68.54。在目前學制下，高中畢業生經入學考試可分別進入大學校院、或三年制專科學校就讀，或具一年工作經驗後報考相關類科之二年制專科學校就讀。

(二)高級職業學校

高級職業學校招收國中畢業生修業三年，其教育主旨在培養青年之生產知識與技能，俾畢業後進入社會，從事各項實際生產工作。在三十九學年度時，全部職業學校77所中，初職44所、高職1所、高初職合設者32所；學生34,437人中，初職23,211人，高職11,226人。其後初職逐年減少至五十七學年實施九年國教後，初職停招，所有職校均爲高職，同時在若干高級中學附設高職類科。八十一學年度高職校數已增至211所，另有高級中學附設高職類科者84所，全部高職學生500,721人，其中工職類佔43.96%，商職類佔37.05%，農職類3.72%，海事、醫事、家事等類佔15.27%。在目前學制下，職校畢業生可選擇就業或經考試升入專收高職、專科畢業生入學之技術學院或一般大學校院或二年制及三年制專科學校就讀。

五、高等教育

高等教育包括專科學校、獨立學校、大學及研究所。專科學校之教育以教授應用科學、養成技術人才為宗旨；獨立學院、大學及研究所則以研究高深學術，養成專門人才為宗旨。三十九學年度時，計有大專院校七所，(大學1所、獨立學院3所、專科學校3所)，及大學附設之研究所3所，學生6,665人；其後由於經濟建設之發展，各類專門人才之需求量不斷增加，政府乃極力籌設大專院校，並開放私立大專院校之設立。自六十三年起，增設之公立大專院校計有國立工業技術學院、藝術學院、體育學院、中正大學、宜蘭農工專科、雲林技術學院、屏東商專等七校、私立長庚醫學院、長庚護專、親民工專、元智工學院、高苑工專、和春工專、精鍾商專、慈濟護專、中華工學院、華梵工學院、大葉工學院、高雄工學院、景文工商專科學校、環球商專等14校。至八十一學年度，校數已增達124所(大學21所、獨立學院29所，專科學校74所)及附設之研究所502所，校數增加16.7倍；學生增至653,162人。目前專科學校入學資格分為三類：

(一)五年制專科學校：

招收國中畢業生入學，修業五年，藥學、獸醫、輪機、航海科則為六年。

(二)三年制專科學校：

招收高中(職)畢業生入學，修業三年，獸醫科則為四年。

(三)二年制專科學校：

招收相關類科之職校畢業生或具該類工作經驗之高中(職)畢業生入學，修業二年，建築工程科則為三年。

至於大學校院方面，按入學資格之不同，分別簡述如下：

(一)大學一般學系：招收高中(職)畢業生入學，修業四年，但師範院系及建築系為五年，牙醫系六年，醫學系七年。

(二)技術學院：二年制招收專科學校相關組畢業生入學，修業二年。四年制招收高職畢業生入學，修業四年。

(三)學士後醫學系(中醫學系)招收大學校院畢業生修業五年。

(四)教育學院輔導系、特教系：招收專科畢業生修業三年。

(五)研究所碩士班：招收大學校院畢業生入學，(並試辦招收具有二年工作經驗之三專畢業生或具有三年工作經驗之二專或五專畢業生)，修業二年至四年。

(六)研究所博士班，招收有碩士學位者或具醫學士學位並受有關醫學專業訓練二年以上者入學，修業年限二至六年。

此外為能達到終身教育目標，於大學校院及研究所開辦多種在職進修課程，提供進修機會。

六、社會教育

社會教育之範圍甚廣，包括特殊教育、補習教育、成人教育及負責推展社會教育之博物館、圖書館、科學館及藝術館、社會教育館、文化中心等社教機構。

(一)特殊教育

三十九學年度時，僅有專為盲聾兒童設置之特殊學校2所，收容盲聾兒童384人；至八十一學年度，各類特殊學校13所，其中專收盲生之啟明學校3所，學生467人；專收聾生之啟聰學校4所，學生1,565人；專收智能不足學生之啟智學校5所，學生1,407人；專收肢體殘障學生之仁愛學校1所，學生326人。另外，在普通之國民小學、國民中學、高級中學中，亦附設有特殊班(包括資賦優異班)，計2,594班，學生47,959人，在大專院校亦設有資源教室，輔導視障、聽障學生就讀。

(二)補習教育

目前補習教育區分為國民補習教育、進修補習教育與短期補習教育三種，凡已逾學齡未受九年國民教育之國民，予以國民補習教育；已受九年國民教育者得受進修補習，修業期滿結業，通過資格考驗，取得同級學校之同等學力資格。八十一學年度，計國民補校419所，學生49,337人，高級進修補校219所，學生192,515人，專科進修補校8所，學生37,292人。七十五年八月一日設立國立空中大學一所，以視聽教學方式，輔以面授，書面輔導，實施成人進修教育；旨在提高國民教育文化水準，改進人力素質，該校設有人文學系，社會科學系及商學系。學生入學不分系，入學後可就個人興趣選讀課程，畢業時依其所修學分核定系別，除共同必修科之外，至少應修該系所開選修科目六十學分以上，如修得二系所開科目各六十學分以上者，畢業時得申請雙主修，最低畢業學分與一般大學相同為128學分。空中大學之學生分為全修生、選修生與自修生三種。全修生需年滿廿歲，具有高中畢業或同等學力者，經入學考試後入學，選修生為年滿十八歲者，以登記方式入學。八十一學年度計有全修生23,205人，至八十一年，約有500位學生修滿學分取得大學畢業資格。至於短期補習教育，其修業年限為一個月至一年六個月，分為技藝補習班及文理補習班二類。

另外，延長以職業教育為主之國民教育，係為提供自願不升學之國中畢(結)業生，學得一技之長，課程以技能實習為主，簡單理論教學為輔，採年段式之彈性修業方式，分一年段、二年段、三年段三階段，循序漸進取得高職結業資格。分春、秋兩季招生，可供有就學意願之失學者早日就學。八十一學年度延教班學生數為25,526人。

(三)社教機構

國內社教機構為數不少，且分布各地區，種類包括圖書館、博物館、科學館、藝術館、文化中心，社教館等，茲分別說明如次：

1.我國圖書館事業，近年來在各級政府積極推展下，不僅各縣、市文化中心之興建，均以圖書館為主體，並積極輔導各縣市設立鄉鎮圖書館，以達到「鄉鄉有圖書館」的目標，並充實其軟、硬體設備。八十一年度台閩地區計有國立圖書館2所，公共圖書館(含省(市)、縣(市)、鄉(鎮、市)立及私立公共圖書)331所。

2.博物館係從事文化與自然之原物、標本、模型、文件、資料之蒐集、保存、培育、研究、展示，並對外開放，以提供民衆學術研究、教育或休閒為目的之固定、永久而非營利之教育文化機構。因此，美術館、藝術館、紀念館、文物館、動物園、科學館、天文台等均可視為博物館，八十一年度台閩地區之博物館，國立者計有歷史博物館、自然科學博物館，及籌建中之科學工藝博物館、台灣史前文化博物館、海洋生物博物館及海洋科技博物館等六所。省立者有台灣省立博物館一所。

3.社會教育館為綜合性之社會教育推展機構，經常舉辦各項藝文活動，展覽活動、研習活動、育樂活動及各項講座等。八十一年度台閩地區計有台灣省立新竹、彰化、台南、台東社教館、台北及高雄市立社教館，金門及連江縣立社教館等。

4.政府為充實國民文化精神生活，自六十七年起籌建縣市文化中心，內含圖書館、博物館、音樂廳之設置，並以圖書館為主。經常舉辦各項文化藝術展演及研習活動，同時也辦理家庭教育服務。目前已有二十縣市設有文化中心，僅新竹縣、嘉義縣因縣市分治，原有之文化中心歸入新竹市、嘉義市，目前仍在籌建中。

5.其他社教機構尚有國立台灣科學教育館，國立台灣藝術教育館，國立國父紀念館，中正紀念堂，國家戲劇院及音樂廳，美術館、天文台、民俗文物館、動物園、兒童育樂中心、國樂團及交響樂團等提供多元化的社教活動以豐富民衆的精神生活，進而邁向終身教育的理想。

七、國際學生交流

(一)國內學生之出國留學：

1.高中畢業生出國留學：以往教育部核准學生出國留學，均以曾在國內大專畢業為限。民國三十七年美國天主教欲贈予我國高中畢業生全額獎學金，由於事實需要，自三十九年起，決定凡高中畢業而獲得國外大學四年全部獎學金，並經留學考試及格者，得以出國留學。三十九年至四十四年，每年舉辦高中畢業生留學考試，

共錄取655人。四十五年至七十七年因政策改變而停辦。七十八年「國外留學規程」修正，資格放寬，高中畢業生亦可出國留學。

2.大專畢業生出國留學：政府遷臺後，自四十二年至六十四年曾舉辦大專畢業生自費留學考試，共錄取25,130人。因五十八至六十五年間，大專畢業生自費留學透過兩種不同方式：其一為根據「國外留學甄試辦法」，免試出國，其二則為參加教育部舉辦之自費留學考試，形成機會之不平等，故六十五年修正發布「國外留學規程」廢止自費留學考試及「國外留學甄試辦法」，嗣後凡合乎「國外留學規程」所訂各項資格者，均可申請出國留學，不必經過統一考試，自費留學人數因此呈逐年增加之趨勢。

除了自費出國留學外，政府為適應時代需要，及培植復國建國人才，於四十四年、四十九年起，每年選送公費留學生出國留學。至六十五年，名額擴增為每年約一百名，至八十一年止先後錄取1,560人。各友好國家及教會贈與獎學金考試，則自四十三年開始舉辦，因受名額與時間之限制，係不定期舉辦。

(二)外國來華留學生：

政府遷臺之初，外國學生來我國專科以上學校研習者為數甚少，其後為促進國際文化交流，曾與若干友好國家簽訂文化專約，設置外籍學生獎學金，交換教授及學生，互贈圖書及出版品，進而促使異國青年學子，對我國悠久文化之嚮往，來我國留學人數逐年增加。八十一學年度外籍學生在學人數5,441人，國籍計達70國之多；研究科目以人文類最多，計4,994人，約佔總數91.8%。

INTRODUCTION

I. General Description

1. School System

A formal education system governed by written regulations has been introduced into this country since a school law was promulgated by the Manchu Emperor Kuanghsiu in 1902. A number of subsequent modifications turned the first education system into the present one which is briefly described as follows:

(1) Under the present education system, it may take 22 years or more for a student to go from the kindergarten through the graduate school. A student must spend at least two years in the kindergarten, six years in the elementary school, and three years in the junior high school. Then he may go to the senior high school or the senior vocational school either of which requires at least three years of education. The duration of the junior college education varies due to difference in admission qualifications-i.e. five years for junior high school graduates, three years for senior high school graduates, and two years for senior vocational school graduates. The university or the independent college normally requires a four-year education with two exceptions: (1) the normal university and teachers college requiring five years of education and (2) the undergraduate programs in dental and medical sciences requiring six to seven years of education. The postbachelor programs in dental and medical sciences established in the School Year (SY) 1982 require five years of education. Each of the two graduate school programs-one leading to the master's degree and the other to the doctoral degree-requires at least two years of study. The evening school attached to a (junior) college or a university requires one more year on top of the normal length of education at this stage. A school for the handicapped/the gifted and a supplementary school requires a length of education equivalent to that required by its corresponding regular school.

(2) The age of student in school normally from 4 to 6 years in the kindergarten; from 6 to 12 years in the elementary school; from 12 to 15 years in the junior high school; from 15 to 18 years in the senior high school; and from 15 to 22 years in the senior vocational school, a range longer than that permitted by the senior high

school. There is no written regulation governing the ages of students in the junior college or any other institution above the junior college.

(3) Schools for the handicapped/the gifted are classified into four categories which are for the blind, the deaf, the mentally retarded, and the disabled, respectively. Education for the handicapped can be divided into four stages-namely, kindergarten, elementary school, junior high school, and senior vocational school. Regular schools may set up special classes for the mentally retarded, the blind, the deaf, the dumb, the physically disabled, and the gifted, respectively. Also established may be four kinds of classes in mathematics, music, fine arts and physical education.

(4) Supplementary schools are classified into two kinds-one for fundamental education (elementary and junior high school equivalents) and the other for the advanced study (senior high and senior vocational school and junior college equivalents). Supplementary education can be divided into four stages corresponding to the elementary school, the junior high school, the senior high school, and the two-year junior college. Launched in 1983 was the "Prolonged National Education based upon vocational education" which enrolls junior high graduates age 18 or below discontinuing any advanced, regular school education. The program adopts a flexible length of education which may be completed in stage by year. An open university was inaugurated in July 1986.

(5) The first technology institute was established in SY74. This institute admits junior college graduates to pursue two more years of regular education and admits senior vocational school graduates to take four years of college education. In SY87, a physical education institute was set up to admit junior college graduates for two years of education and senior (vocational) high school graduates for four years of education.

2. School Year

A school year (SY) refers to a one-year period from August 1 of the current year to July 31 of the next year. (For instance, the SY92 covered a period between August 1, 1992 and July 31, 1993.) A school year is divided into two semesters. The first semester covers a period from August 1 of the current year to January 31 of the next

year and the second, from February 1 to July 31 of the next year.

3. Current Situation of Schools

Since the Central Government was relocated to Taiwan in 1950, the economy has enjoyed a quick growth and the population has been on the rise. To meet growing demand warranted by the circumstances, both the government and the private sector have been making concerted efforts to pursue development of education, leading to a constant increase in educational expenditure from year to year. The amount reached NT\$353.3 billion in Fiscal Year 1992. The educational spendings as a percent of the total expenditure by governments at all levels have met the minimum requirement as stipulated in the Constitution. The educational expenditure accounts for 6.96 percent of gross national product.

A comparison in numbers of educational institutions across the past 43 years showed that there were 1,504 schools in SY50 which were translated into a density of 41.8 schools per 1,000 square kilometers. The number increased to 6,819 schools in SY92, representing an increase of 3.53 fold over 43 years ago. The density was 188.48 schools per 1,000 square kilometers in SY92. On the average, every town/township had 18.48 schools. Increases in teachers, classes, and students are briefly described as follows:

(1) Teachers and Students: On the average, every teacher took care of 36.35 students in SY50, but the ratio declined to 23.84 students per teacher in SY92. The decline signaled that the number of teachers increased at a pace faster than the number of students did. In other words, the decline benefited students by giving them more attention and better care.

(2) Classes and Students: On the average, there were 51.75 students per class in SY50 but only 41.44 students per class in SY92. The decline in size of class has enabled schools to achieve better efficiency and results of teaching.

(3) Population and Students: There were 139.64 school students per 1000 population in SY50, and the ratio had increased to 256.05 school students per 1000 population in SY92.

(4) Composition of Students by Stage of Education: In SY50, elementary

schools, junior high schools and junior vocational schools accounted for 93.96% of total school students at all stages of education; senior high schools and senior vocational schools for 3.39%; junior colleges and institutions above junior college, for 0.63%; and other institutions (including kindergartens, supplementary schools, and schools for the handicapped and the gifted), for 2.02%. By SY92, the composition has changed to: 63.46% for elementary and junior high schools; 13.72% for senior high and senior vocational schools; 12.26% for junior colleges and above; and 10.56% for other institutions. These changes have been an indicator that educational standards have risen to levels well beyond the fundamental education stage.

(5) School-age Children in School: In SY50 only 79.98% of school-age children were receiving education in school. The ratio reached 99.79% in SY92.

II. Preschool Education

The preschool education is primarily designed to provide preschool-age children with proper care, enabling them to acquire good habits and adjust themselves to social activities. The preschool education was not well developed when our government was relocated to Taiwan. There were 28 independent kindergartens accomodating 17,111 children. Subsequently, social stability and economic prosperity created more and more opportunity for married women, contributing to a steady rise in preschool-age children taken care by kindergartens. In SY92, there were 2,420 kindergartens. All of them accomodated 231,124 children, an increase of 12.51 fold as compared to SY50.

III. Fundamental Education

The Constitution of our country stipulates that all children age six to twelve be required to take fundamental education with tuition free. Children of poor families are provided with textbooks also free of charge by the Government. The six-year elementary school has thus become the initial fundamental education in our country. Education at this stage is focused on physical and moral development of the child,

ethical principles and correct manners of conduct in order to cultivate him into a well-behaved citizen. There were 1,231 elementary schools accomodating 906,950 pupils in SY50. Subsequently, the ratio of school children in school was rising gradually from year to year, reaching 97.52% in SY67. To meet the need of national development by raising educational standards, the fundamental education was extended from six to nine years effective SY68, with the additional three years to cover the education at the junior high school which was non-compulsory before the change. There were 2,244 elementary schools accomodating 2,383,204 pupils and 487 junior high schools taking 617,225 students at the end of SY68. By the end of SY92, elementary schools had increased to 2,509 and students, to 2,200,968. Meanwhile, junior high schools had climbed to 709, and students, to 1,179,028. Junior high schools graduates may, as they wish, commence their career or continue their education at the senior high school, or the senior vocational school, or the 5-year junior college, or the supplementary school after passing the relevant entrance examination. If his age is below 18 years, a person out of school may apply for admission to the prolonged, fundamental education class at the appropriate grade.

IV. Secondary Education

Initially, the secondary education was offered by three kinds of institutions—namely, the middle (junior/senior high) school, the normal school and the (junior/senior) vocational school. Since SY68 when the nine-year fundamental education system was implemented, the nonfundamental junior high school has become compulsory and part of the fundamental system as described in the previous section. Also in SY68, all junior vocational schools ceased to admit new enrollments and were phased out two years later. Beginning SY60, normal schools were transformed, year by year, into junior normal colleges. By SY71 the normal school had gone out of the education system. (Please see relevant statistical tables of the process of the changes.) To upgrade quality of the fundamental education, the junior normal college was again transformed into the normal college. This section briefly describe the senior high school and the senior vocational school as follows:

1. Senior High Schools

A senior high school admits junior high school graduates. It offers three years of education and its purpose is to nurture a student's capability and interest in learning in order to prepare him for advanced study. In SY50 the senior high education joined the junior high education to be just a part of the middle school. At that time, there were 62 junior/senior joint high schools accomodating 18,866 senior high school students. Subsequently, students at the stage of education were rising from year to year. By SY72, senior high school students had reached 197,151, over ten-fold as compared to 22 years ago. In the following years, the ratio between senior high and senior vocational school students were gradually adjusted to favor the latter in an attempt to meet the growing demand for skilled workers needed by the economic development during this period. As a result, senior high school students were flattening out to 229,876 and the ratio between senior high and senior vocational school students was 31.46: 68.54 by SY92. Under the current education system, senior high school graduates may continue to receive education at the university, the independent college, the three-year junior college, or the two-year junior college after one-year job experience, provided that the relevant entrance examination is passed.

2. Senior Vocational Schools

A senior vocational school, admitting junior high school graduates, offers three years of education. Its purpose is to equip students with knowledge and skills in connection with production so that they can engage in actual productive activities after graduation. In SY50, there were 77 vocational schools which included 44 junior vocational schools, one senior vocational schools, and 32 junior/senior joint vocational schools. The 77 vocational schools accomodated 34,437 students of which 23,211 at the stage of junior vocational school education and 11,226 at the stage of senior vocational school education. Subsequently, junior vocational schools were gradually reduced from year to year. By SY68 when the fundamental education was extended from six to nine years, all junior vocational schools ceased to take new en-

rollments. If there were vocational schools left, all of them were senior vocational schools. Meanwhile, vocational classes were set up and attached to some of the senior high schools. By SY92, senior vocational schools had risen to 211. Besides, 84 senior high schools had vocational classes attached to them. Senior vocational school students totaled 500,721 of which 43.96% were majoring in industry; 37.05%, in commerce; 3.72%, in agriculture; and 15.27% in marine products, nursing & midwifery, home economics and opera & arts. Under the present education system, senior vocational school graduates may continue education at the university, the independent college, the 2-year junior college, or the 3-year junior college after passing the relevant entrance examination.

V. Higher Education

Higher education is offered by junior colleges, independent colleges, universities, and graduate schools. The junior college is primarily to offer the courses of applied sciences, with an aim to turn students into technicians after graduation. The independent college, the university, and the graduate school are to offer education which is principally focused on advanced study in order to train students to become specialists. There were seven colleges/universities (including one university, three independent colleges, and three junior colleges) and three graduate schools attached to the university in SY50. Since then, the government has devoted much effort to the establishment of additional colleges and universities and permitted the private sector to engage in such establishment. Seven public higher institutions have been set up since 1974. As of the end of SY92, total higher education institutions reached 124 (including 21 universities, 29 independent colleges, and 74 junior college), showing an increase of 16.7-fold over SY50. Meanwhile, these institutions had 502 graduate research institutes attached to them. Students at the stage of education amounted to 653,162. Three categories of junior colleges requiring different admission qualifications are briefly introduced as follows:

(1) Five-year Junior Colleges:

Junior colleges in this category admit junior high school graduates and require five years of education in school. One exception is that those majoring in pharmacy,

veterinary medicine, marine engineering, and navigation are required to take six years of education.

(2) Three-year Junior Colleges:

Junior colleges in this category admit senior vocational school graduates and require three years of education. An exception is that those majoring in veterinary medicine are required to take four years of education.

(3) Two-year Junior Colleges:

Junior colleges in this category admit senior vocational school graduates majoring in sciences relevant to curriculum offered by the junior colleges. These junior colleges also admit senior high school graduates with relevant job experiences. The junior colleges require two years of education, with an exception that those majoring in architecture are required to take three years of education.

Universities and independent colleges, together with qualification requirements for admission to various education programs, are briefly introduced as follows:

(1) Universities:

A university usually admits senior secondary school students and requires four years of education. Exceptions are that the normal university or the teachers college or the department of architecture requires five years of education, that the department of dentistry requires six years of education, and that the department of medicine requires seven years of education.

(2) Technology Institutes:

The institutes admit junior college graduates majoring in the relevant curriculum offered by the institutes. They require two years of education. Beginning SY88 the institutes resumed admission of senior vocational school graduates who are required to take four years of education.

(3) Post-bachelor Medicine Departments (and Chinese Medicine Departments):

This program admits college graduates who are required to take five years of education.

(4) Graduate Study Programs Leading to Master's Degree:

The program admits college graduates and, on a trial basis, three-year junior college graduates with two years of job experience and two-year and five-year junior college graduates with three years of job experience. Students under these programs are required to take education for a period from two to four years.

(5) Graduate Study Programs Leading to Doctoral Degree:

The program admits those having the master's degree, college graduates majoring in medicine, and college graduates ever receiving at least two years of professional medicare training. Students under the programs are required to take education for a period for a period from two to six years.

To achieve the goal of education for life, many universities, independent colleges, and graduate schools create advanced education opportunity by offering various in-service training programs.

VI. Social Education

The social education covers an extensive scope ranging from services provided by museums, libraries, scientific exhibition halls, and art galleries to special education which is incorporated in the regular education system, and supplementary and adult education. A brief introduction is described as follows:

1. Special Education

There were only two schools designed to offer special education for the blind and the deaf in SY50 when these two schools accomodate 384 students. Subsequently, special schools expanded their services for those beyond the blind and the deaf. By SY92, the number of schools increased to thirteen of which three are for the blind accomodating 467 students; four, for the deaf accomodating 1,565 students; three, for the mentally retarded accomodating 1,407 students; and one, for the physically handicapped accomodating 326 students. There were 2,594 special classes (including those for the gifted) attached to regular elementary schools, junior high schools, and senior high schools. These special classes accomodated 47,959 students. Besides, special classes for the blind and the deaf were set up in (junior/independent) colleges and universities.

2. Supplementary and Adult Education

Supplementary education could be classified into three categories-namely, supplementary fundamental education, supplementary advanced education, and short-term supplementary education. Supplementary fundamental and advanced education is offered by two kinds of institutions-i.e. general supplementary schools and vocational supplementary schools. These schools are intended for youngsters who have failed for one reason or another to be enrolled in regular schools. If passing the qualification examination conducted by the government after a required period of education, a supplementary school graduate is conferred with the diploma qualifying them as a graduate from the regular school at the appropriate level. With the diploma, he may pursue advanced regular education or seek employment. The "extended education" is designed to provide junior high graduates discontinuing any advanced education with a chance to learn a make-a-living skill. The program is dominated by courses on technical skills and practices, supplemented by simple theories. The duration of education is divided into three stages by year-i.e. the first year, the second year, and the third year. Education could be accomplished stage by stage, with interruption permissible between two stages. The qualification certificate is issued for each stage separately. The program enrolls students twice a year, one in Spring and the other in Autumn, providing a good opportunity of further education for those intending to pursue education but previously losing such a chance. In SY50, there were 5 general supplementary schools accommodating 1,112 students and 18 vocational supplementary schools accommodating 2,659 students. The institutions of this kind were steadily rising. By SY92, general supplementary schools (including elementary, junior high, and senior high supplementary schools) totaled 457 accommodating 57,444 students. There were 189 vocational supplementary schools which included 181 senior vocational supplementary schools accommodating 184,408 students. A program to prolong the fundamental education primarily with vocational courses covered 25,526 students. Besides, there were eight supplementary junior colleges accommodating 37,292 students. Evidently, supplementary education which experienced speedy development in the past several years has been able to meet the needs of youngsters in our economy.

The short-term supplementary education refers to a kind of programs lasting for a period from one month to one year and a half. Under the programs are two types of training-i.e. skill training classes and humanity/physical science courses. In addition, there are practical skill training centers attached to related schools in

order to provide the public with an opportunity to learn earn-a-living skills.

On the front of adult education, the National Open University was inaugurated on August 1, 1986. Lectures were delivered primarily through an established radio network. It was supplemented by class works over the weekends and by correspondence as well. The adult education is designed to upgrade national educational and cultural standards and to improve the quality of manpower. The school has set up the humanity science department, the social science department and the business management department. When admitted to the school, a student is not to select any major. He may sign up the courses he feels interested in. His major is determined by the majority of credits he has earned as of his graduation: Specifically speaking, as long as a student earns a minimum of 60 additional credits from optional courses sponsored by a department, on top of those from the commonly required courses, the science of the department will become the student's major at the time of his graduation. If he earns a minimum of 60 credits from another department, the student may apply for an additional major. Like other regular universities, the open school requires a student to earn at least 128 credits before graduation. Students of the open university can be classified into three types-i.e. qualified students, semi-qualified students, and informal students. Before he is admitted to the school, a qualified student, required to be at least 20 years old and to be a senior high school graduate (or to have an educational attainment equivalent to graduation from a senior high school), shall pass an entrance examination. A semi-qualified student, required to be at least 18 years old, is granted with admission after he signs up with the school. There were 23,205 qualified students in SY92. At present about 500 students who earned all of the required credits have been qualified as the university graduates.

VII. International Exchange of Students

1. Students Going Abroad for Advanced Study:

(1) Senior High School Graduates Pursuing Advanced Study Abroad

In the past, the Ministry of Education (MOE) granted its approval for study abroad only to those graduated from domestic colleges or universities. In 1948, American Catholic universities put forth a plan to award full scholarships for our

senior high school graduates. In view of the practical needs, a new program was implemented that effective 1950, any senior high school graduate winning a four-year full scholarships from a foreign university and passing the overseas study qualification test would be permitted to pursue advanced study abroad. During the period from 1950 to 1955, the overseas study qualification test for senior high school graduates was held every year, and a total of 655 passed the test. Due to a policy change, the program was suspended in 1956. In 1989, the "Rules Governing Advanced Study Abroad" was revised, with qualification requirements relaxed and the overseas study opened to senior high school graduates again.

(2) College/University Graduates Pursuing Advanced Abroad

During the period from 1953 to 1975, another overseas study qualification test was held for college/university graduates every year, and a total of 25,130 passed the examination in the period. From 1969 to 1976, college/university graduates could pursue the advanced study abroad in two ways. They could go abroad without requirement to take any qualification test in accordance with the "Measures Governing Qualification for Overseas Study." An alternative for them was to take the MOE-sponsored qualification examination for self-financed overseas study. Apparently, these two ways created discriminatory treatments. Therefore, both of the qualification examination for self-financed overseas study and the "Measures Governing Qualification for Overseas Study" were revoked and replaced by the "Rules Governing Advanced Study Abroad" in 1976. Anyone meeting the qualification requirements specified in the "Rules Governing Advanced Study Abroad" may apply for permission to do advanced study abroad without taking any unified, mandatory qualification test. As a result, students pursuing advanced study abroad on a self-financed basis have been on the rise year after year.

In addition to the self-financed study abroad, a government-financed overseas study program was initiated to serve the needs of our country in national reconstruction. In 1955 and every year since 1960, a certain number of college graduates have been selected to pursue advanced study abroad, with all expenses financed by the government. The annual quota was increased to 100 in 1976. As of the end of 1992, a total of 1,560 students have gone abroad under the program. Qualification examinations for overseas study financed by scholarships sponsored/donated by friendly foreign governments and churches began in 1954, but this type of examinations have been conducted on an irregular basis because the financial assistance has

been available for just a limited number of students and because the duration of study has been very short.

2. Foreign Students Studying in the Republic of China:

When our Government was relocated to Taiwan about forty years ago, very few foreign students were studying in higher education institutions of this country. Subsequently, our Government signed cultural exchange agreements with several friendly nations in a bid to strengthen international exchange of culture. Since then, scholarships have been offered to foreign students, and programs have been set up to exchange professors, students, and publications. All of these efforts have aroused growing interests of foreign youngsters, prompting a steady rise in foreign students to come here from year to year. There were 5,441 foreign students from 70 nations in SY92. A majority of them-i.e. 4,994 persons or 91.8% of total foreign students here were studying humanity sciences.

(一)歷年度各級教育簡況

Summary of Education at All Levels

1. 各級學校校數

學 年 度 School Year	總 計 Grand Total		幼 稚 園 Kinder- garten	國 民 小 學 Elementary School	中 學 High School	師 範 學 校 Normal School
	校 數 No. of Schools	%				
三 九 計 Total	1,504	100.00	28	1,231	128	8
1950-51 私立 Private	25	1.66	-	-	19	-
四 十 計 Total	1,703	100.00	203	1,248	129	8
1951-52 私立 Private	55	3.23	26	-	19	-
四 一 計 Total	1,769	100.00	264	1,251	129	8
1952-53 私立 Private	86	4.86	57	-	18	-
四 二 計 Total	1,927	100.00	363	1,300	133	8
1953-54 私立 Private	124	6.43	92	-	19	-
四 三 計 Total	2,001	100.00	364	1,350	137	9
1954-55 私立 Private	139	6.95	98	-	21	-
四 四 計 Total	2,165	100.00	413	1,446	146	9
1955-56 私立 Private	174	8.04	116	-	28	-
四 五 計 Total	2,321	100.00	451	1,537	169	9
1956-57 私立 Private	196	8.44	130	-	31	-
四 六 計 Total	2,451	100.00	483	1,597	197	10
1957-58 私立 Private	238	9.71	157	-	37	-
四 七 計 Total	2,593	100.00	532	1,663	208	10
1958-59 私立 Private	317	12.23	219	-	43	-
四 八 計 Total	2,795	100.00	620	1,757	226	10
1959-60 私立 Private	455	16.28	297	52	51	-
四 九 計 Total	2,961	100.00	675	1,843	244	10
1960-61 私立 Private	487	16.45	322	49	55	-
五 十 計 Total	3,095	100.00	678	1,932	280	10
1961-62 私立 Private	524	16.93	340	55	65	-
五 一 計 Total	3,140	100.00	614	1,995	320	9
1962-63 私立 Private	546	17.39	337	53	87	-
五 二 計 Total	3,232	100.00	588	2,067	361	8
1963-64 私立 Private	563	17.42	339	54	100	-
五 三 計 Total	3,294	100.00	556	2,107	396	7
1964-65 私立 Private	589	17.88	345	53	105	-
五 四 計 Total	3,371	100.00	555	2,143	414	7
1965-66 私立 Private	626	18.57	354	53	113	-
五 五 計 Total	3,457	100.00	575	2,175	431	7
1966-67 私立 Private	656	18.98	371	46	115	-
五 六 計 Total	3,570	100.00	602	2,208	458	6
1967-68 私立 Private	634	17.76	329	42	118	-

1. NUMBER OF SCHOOLS AT ALL LEVELS

職業學校 Vocational School	專科學校 Junior College	獨立學院 College	大學 University	特殊學校 Special School	普通補校 General Supplementary School	職業補校 Vocational Supplementary School
77	3	3	1	2	5	18
5	1	—	—	—	—	—
77	4	3	1	2	6	22
5	1	—	—	—	1	3
77	4	3	1	2	6	24
5	1	—	—	—	1	4
81	5	3	1	2	6	25
5	1	—	—	—	1	6
91	7	5	2	2	8	26
8	1	2	—	—	3	6
95	5	6	4	2	11	28
10	1	3	1	—	7	8
97	6	5	6	2	13	26
12	2	3	1	—	9	8
105	6	5	6	2	15	25
17	2	3	1	—	11	10
109	7	7	7	2	16	32
22	3	5	1	—	11	13
109	8	7	7	2	15	34
22	3	5	1	—	10	14
109	12	8	7	3	16	34
24	6	6	1	—	11	13
111	14	8	8	3	17	34
25	6	8	1	—	11	13
110	15	9	9	3	20	36
24	6	9	1	—	14	15
114	15	10	10	3	19	37
27	4	10	2	—	11	16
121	20	11	10	3	23	40
33	8	10	2	—	15	18
130	35	11	10	3	23	40
41	20	10	2	—	15	18
128	48	11	10	3	24	45
43	32	10	2	—	16	21
136	57	13	9	3	26	52
50	39	10	2	—	18	26

1. 各級學校校數(續)

學 年 度 School Year	總 計 Grand Total		幼 稚 園 Kinder- garten	國 民 小 學 Elementary School	國 民 中 學 Junior High School	高 級 中 學 Senior High School	師 範 學 校 Normal School
	校 數 No. of Schools	%					
五 七 計 Total	3,815	100.00	579	2,244	487	177	5
1968-69 私立Private	665	17.43	357	26	13	98	-
五 八 計 Total	3,926	100.00	581	2,275	525	177	4
1969-70 私立Private	710	18.08	361	26	18	95	-
五 九 計 Total	4,036	100.00	570	2,319	553	185	1
1970-71 私立Private	743	18.41	352	25	11	104	-
六 十 計 Total	4,115	100.00	557	2,331	567	199	-
1971-72 私立Private	824	20.02	373	23	10	118	-
六 一 計 Total	4,211	100.00	587	2,337	577	203	-
1972-73 私立Private	877	20.83	385	24	9	121	-
六 二 計 Total	4,328	100.00	618	2,349	586	202	-
1973-74 私立Private	894	20.66	414	24	10	120	-
六 三 計 Total	4,400	100.00	660	2,354	594	201	-
1974-75 私立Private	894	20.32	422	24	8	119	-
六 四 計 Total	4,540	100.00	762	2,376	605	195	-
1975-76 私立Private	957	21.08	489	24	8	113	-
六 五 計 Total	4,572	100.00	778	2,378	614	195	-
1976-77 私立Private	983	21.50	512	23	7	113	-
六 六 計 Total	4,698	100.00	867	2,400	624	189	-
1977-78 私立Private	1,032	21.97	560	23	7	107	-
六 七 計 Total	4,824	100.00	967	2,412	632	187	-
1978-79 私立Private	1,084	22.47	615	22	9	105	-
六 八 計 Total	4,950	100.00	1,076	2,421	637	186	-
1979-80 私立Private	1,168	23.60	701	22	9	104	-
六 九 計 Total	5,097	100.00	1,186	2,428	648	184	-
1980-81 私立Private	1,249	24.50	782	22	10	101	-
七 十 計 Total	5,241	100.00	1,285	2,444	658	180	-
1981-82 私立Private	1,365	26.04	903	22	9	100	-
七 一 計 Total	5,452	100.00	1,470	2,457	661	175	-
1982-83 私立Private	1,557	28.56	1,096	22	9	96	-
七 二 計 Total	5,738	100.00	1,719	2,464	669	176	-
1983-84 私立Private	1,855	32.33	1,394	22	9	96	-
七 三 計 Total	6,063	100.00	2,014	2,474	669	176	-
1984-85 私立Private	2,328	38.40	1,869	22	9	96	-
七 四 計 Total	6,285	100.00	2,210	2,486	675	176	-
1985-86 私立Private	2,510	39.94	2,052	22	9	96	-
七 五 計 Total	6,491	100.00	2,396	2,486	676	175	-
1986-87 私立Private	2,302	35.46	1,846	22	9	95	-
七 六 計 Total	6,628	100.00	2,518	2,472	679	171	-
1987-88 私立Private	2,336	35.24	1,879	22	9	95	-
七 七 計 Total	6,698	100.00	2,548	2,478	683	168	-
1988-89 私立Private	2,326	34.73	1,870	22	9	92	-
七 八 計 Total	6,740	100.00	2,556	2,484	691	168	-
1989-90 私立Private	2,330	34.57	1,868	22	9	90	-
七 九 計 Total	6,743	100.00	2,505	2,487	700	170	-
1990-91 私立Private	2,277	33.77	1,809	22	9	91	-
八 十 計 Total	6,787	100.00	2,495	2,495	706	177	-
1991-92 私立Private	2,253	33.20	1,779	22	9	97	-
八 一 計 Total	6,819	100.00	2,420	2,509	709	186	-
1992-93 公立Public	4,647	68.15	716	2,487	700	88	-
私立Private	2,172	31.85	1,704	22	9	98	-

1. NUMBER OF SCHOOLS AT ALL LEVELS(Cont'd)

職業學校 Vocational School	專科學校 Junior College	獨立學院 College	大學 University	特殊學校 Special School	國民補校 National Supplemen- -tary Sch.	高中補校 Senior High Supplemen- -tary Sch.	職業補校 Vocational Supplemen- -tary Sch.	專科補校及空大 Jr.Coll.Supple- -mentary Sch. & Open University
134	63	14	8	5	27		72	-
55	43	10	2	-	19		42	-
141	69	13	9	5	34		93	-
63	49	9	3	-	25		61	-
146	70	13	9	5	52		113	-
70	50	9	3	-	44		75	-
168	73	14	9	5	52		140	-
92	53	9	3	-	43		100	-
171	76	14	9	6	67		164	-
97	56	9	3	1	55		117	-
171	76	14	9	6	135		162	-
96	56	9	3	1	47		114	-
173	76	15	9	6	153		159	-
97	56	9	3	1	44		111	-
177	76	16	9	7	167		150	-
101	56	9	3	1	53		100	-
178	76	16	9	9	139		180	-
102	56	9	3	2	27		129	-
183	76	17	9	9	138		181	5
107	56	10	3	2	25		132	-
184	75	17	9	9	114	32	181	5
106	55	10	3	2	-	25	132	-
184	75	15	11	9	110	33	188	5
106	55	10	3	2	-	26	130	-
191	77	11	16	9	120	36	185	6
110	56	6	7	2	-	29	124	-
196	77	11	16	9	141	35	183	6
111	56	6	7	2	-	28	121	-
202	77	12	16	10	151	32	183	6
115	56	6	7	2	-	23	125	-
202	77	12	16	10	170	32	185	6
115	56	6	7	2	-	26	122	-
201	77	12	16	10	191	30	187	6
114	56	6	7	2	1	24	122	-
201	77	12	16	10	199	30	187	6
113	56	6	7	2	1	24	122	-
204	77	12	16	10	219	73	140	7
115	56	6	7	2	1	57	86	-
209	68	23	16	10	238	73	144	7
115	56	7	7	2	1	57	86	-
212	70	23	16	10	259	46	178	7
118	58	7	7	2	-	39	102	-
214	75	20	21	11	272	45	176	7
120	62	7	8	2	1	38	103	-
216	75	25	21	11	302	41	181	9
121	62	12	8	2	1	34	106	-
212	73	29	21	11	337	42	180	9
117	60	14	8	2	3	35	107	-
211	74	29	21	13	419	38	181	9
95	14	15	13	11	419	8	72	9
116	60	14	8	2	-	30	109	-

2. 各級學校專任教師人數

學 年 度 School Year	總 計 Grand Total		幼 稚 園 Kinder- garten	國 民 小 學 Elementary School	中 學 High School	師 範 學 校 Normal School
	人 數 No. of Teachers	%				
三 九 計 Total	29,020	100.00	144	20,878	3,777	416
1950-51 私立 Private	605	2.08	-	-	430	-
四 十 計 Total	30,087	100.00	190	21,682	3,931	427
1951-52 私立 Private	847	2.82	139	-	450	-
四 一 計 Total	29,795	100.00	493	20,989	4,073	423
1952-53 私立 Private	1,069	3.59	318	-	450	-
四 二 計 Total	33,213	100.00	745	23,040	4,692	434
1953-54 私立 Private	1,410	4.25	496	-	523	-
四 三 計 Total	36,624	100.00	852	24,762	5,505	464
1954-55 私立 Private	1,499	4.09	419	-	550	-
四 四 計 Total	40,556	100.00	980	27,061	6,298	476
1955-56 私立 Private	1,880	4.64	528	-	645	-
四 五 計 Total	45,093	100.00	1,220	29,504	7,362	484
1956-57 私立 Private	2,352	5.22	637	-	794	-
四 六 計 Total	49,174	100.00	1,258	31,958	8,436	499
1957-58 私立 Private	2,765	5.62	703	-	886	-
四 七 計 Total	53,829	100.00	1,567	34,889	9,261	486
1958-59 私立 Private	3,417	6.35	952	-	1,069	-
四 八 計 Total	59,087	100.00	1,845	38,289	10,190	507
1959-60 私立 Private	5,131	8.68	1,207	1,063	1,224	-
四 九 計 Total	64,272	100.00	2,020	41,397	11,288	495
1960-61 私立 Private	5,703	8.87	1,307	1,099	1,430	-
五 十 計 Total	71,098	100.00	1,995	46,576	12,669	459
1961-62 私立 Private	5,728	8.06	1,251	1,219	1,526	-
五 一 計 Total	75,455	100.00	2,028	48,795	14,260	375
1962-63 私立 Private	6,332	8.39	1,349	1,292	1,855	-
五 二 計 Total	79,935	100.00	2,009	50,525	16,280	330
1963-64 私立 Private	7,153	8.95	1,380	1,288	2,277	-
五 三 計 Total	84,231	100.00	1,975	51,933	18,197	277
1964-65 私立 Private	8,309	9.86	1,413	1,334	2,798	-
五 四 計 Total	88,976	100.00	2,023	53,522	19,941	225
1965-66 私立 Private	9,690	10.89	1,470	1,320	3,185	-
五 五 計 Total	93,232	100.00	1,898	54,736	21,596	173
1966-67 私立 Private	10,649	11.42	1,357	1,151	3,321	-
五 六 計 Total	97,844	100.00	2,190	55,683	23,706	88
1967-68 私立 Private	11,386	11.64	1,472	819	3,591	-

2. NUMER OF FULL-TIME TEACHERS AT ALL LEVELS

職業學校 Vocational School	專科學校 Junior College	獨立學院 College	大學 University	特殊學校 Special School	普通補校 General Supplementary School	職業補校 Vocational Supplementary School
2,430	95	362	507	46	98	267
155	20	—	—	—	—	—
2,367	139	374	605	30	67	275
167	26	—	—	—	11	54
2,312	163	384	530	39	62	327
171	24	—	—	—	12	94
2,588	224	416	565	42	72	395
176	33	—	—	—	16	166
2,989	314	492	653	54	130	409
246	45	26	—	—	73	140
3,426	254	434	962	57	194	414
281	41	53	33	—	135	164
3,827	319	324	1,267	72	208	506
366	75	73	44	—	138	225
3,999	373	425	1,418	91	228	489
488	109	94	59	—	167	259
4,239	394	566	1,560	113	197	557
633	67	207	75	—	123	291
4,535	454	621	1,726	141	245	534
744	95	255	90	—	161	292
4,929	559	665	1,925	166	251	577
860	155	288	97	—	162	305
5,001	690	382	2,451	198	191	486
754	205	382	112	—	100	179
5,324	819	417	2,503	214	205	515
800	195	417	122	—	102	200
5,511	969	684	2,626	230	221	550
844	224	684	155	—	100	201
5,823	1,174	858	2,773	238	354	629
1,005	388	754	204	—	128	285
6,212	1,706	1,091	2,825	265	466	700
1,256	750	982	225	—	194	308
6,548	2,355	1,403	2,968	285	478	792
1,454	1,262	1,278	259	—	197	370
7,065	2,883	1,612	3,069	302	447	799
1,710	1,573	1,395	270	—	220	336

2. 各級學校專任教師人數(續)

學 年 度 School Year	總 計 Grand Total		幼 稚 園 Kinder- garten	國 民 小 學 Elementary School	國 民 中 學 Junior High School	高 級 中 學 Senior High School
	校 數 No. of Schools	%				
五 七 計 Total	104,074	100.00	2,151	56,348	18,587	9,862
1968-69 私立 Private	11,990	11.52	1,577	537	256	3,043
五 八 計 Total	111,670	100.00	2,309	57,935	22,655	9,589
1969-70 私立 Private	13,509	12.10	1,710	561	188	3,232
五 九 計 Total	119,095	100.00	2,293	59,489	27,282	9,495
1970-71 私立 Private	14,312	12.02	1,706	623	191	3,163
六 十 計 Total	126,454	100.00	2,403	60,576	30,239	10,476
1971-72 私立 Private	16,479	13.03	1,890	693	160	3,601
六 一 計 Total	132,064	100.00	2,649	61,178	32,664	11,036
1972-73 私立 Private	18,265	13.83	2,103	792	198	3,715
六 二 計 Total	134,937	100.00	2,871	61,517	33,789	11,305
1973-74 私立 Private	18,985	14.07	2,359	771	177	3,797
六 三 計 Total	139,081	100.00	3,084	62,109	36,045	11,507
1974-75 私立 Private	19,960	14.35	2,434	791	156	3,915
六 四 計 Total	143,997	100.00	3,549	62,803	38,184	12,097
1975-76 私立 Private	20,492	14.23	2,861	772	159	4,134
六 五 計 Total	149,805	100.00	3,716	64,974	39,450	12,495
1976-77 私立 Private	22,308	14.89	2,940	795	151	4,452
六 六 計 Total	154,944	100.00	4,303	66,954	40,629	12,581
1977-78 私立 Private	23,764	15.34	3,415	806	153	4,593
六 七 計 Total	159,608	100.00	5,186	68,413	42,274	12,717
1978-79 私立 Private	24,854	15.57	4,056	803	192	4,776
六 八 計 Total	164,746	100.00	6,275	69,207	43,647	13,035
1979-80 私立 Private	27,343	16.60	5,026	807	218	5,042
六 九 計 Total	166,740	100.00	6,690	69,141	44,249	13,096
1980-81 私立 Private	28,101	16.85	5,433	804	285	5,046
七 十 計 Total	170,347	100.00	7,344	69,613	44,796	13,156
1981-82 私立 Private	29,806	17.50	5,976	812	287	5,134
七 一 計 Total	175,154	100.00	8,736	70,055	45,652	13,061
1982-83 私立 Private	32,647	18.64	7,430	819	268	5,199
七 二 計 Total	179,864	100.00	10,160	70,648	46,447	13,424
1983-84 私立 Private	35,428	19.70	8,974	810	268	5,482
七 三 計 Total	183,857	100.00	11,961	71,512	46,665	13,708
1984-85 私立 Private	38,091	20.72	11,282	817	268	5,578
七 四 計 Total	186,494	100.00	12,471	72,287	46,677	14,006
1985-86 私立 Private	38,670	20.74	11,705	806	255	5,672
七 五 計 Total	191,773	100.00	12,769	74,838	46,793	14,335
1986-87 私立 Private	39,246	20.46	10,931	815	277	5,757
七 六 計 Total	195,742	100.00	12,994	76,226	47,251	14,130
1987-88 私立 Private	40,074	20.47	10,695	802	276	5,767
七 七 計 Total	199,806	100.00	13,446	77,892	48,195	14,206
1988-89 私立 Private	40,615	20.33	11,039	814	283	5,755
七 八 計 Total	206,172	100.00	13,244	80,849	49,824	14,475
1989-90 私立 Private	41,298	20.03	10,684	834	298	5,906
七 九 計 Total	212,820	100.00	14,508	82,583	51,144	15,413
1990-91 私立 Private	43,715	20.54	11,877	815	315	6,652
八 十 計 Total	219,788	100.00	14,852	84,304	52,495	16,711
1991-92 私立 Private	46,292	21.06	12,100	812	331	7,686
八 一 計 Total	223,418	100.00	14,727	84,052	53,212	17,527
1992-93 公立 Public	175,737	78.66	2,892	83,228	52,880	9,430
私立 Private	47,681	21.34	11,835	824	332	8,097

2. NUMER OF FULL-TIME TEACHERS AT ALL LEVELS(Cont'd)

師範學校 Normal School	職業學校 Vocational School	專科學校 Junior College	獨立學院 College	大學 University	特殊學校 Special School	國民及高中補校 Junior & Senior High Supple- mentary Sch.	職業補校, 空大 Vocational Supp.Sch.&Open University
44	6,656	3,556	1,757	3,236	335	492	1,050
-	1,876	2,068	1,496	303	-	279	555
14	7,308	4,110	1,818	3,528	341	795	1,268
-	2,190	2,454	1,501	421	-	514	738
6	7,500	4,702	1,919	3,756	365	724	1,564
-	2,244	2,833	1,546	457	-	542	1,007
-	8,212	5,253	2,272	3,946	374	927	1,776
-	2,757	3,186	1,819	486	-	743	1,144
-	8,512	5,713	2,460	4,097	389	791	2,575
-	3,000	3,480	1,924	569	8	602	1,874
-	8,876	5,957	2,503	4,218	328	808	2,765
-	3,079	3,651	1,917	620	7	641	1,966
-	9,201	6,182	2,750	4,377	400	726	2,700
-	3,319	3,801	2,047	663	11	565	2,258
-	10,103	6,186	2,944	4,476	423	487	2,745
-	3,670	3,702	2,149	747	9	317	1,972
-	10,447	6,552	3,312	4,684	439	487	3,249
-	3,857	4,061	2,411	875	21	313	2,432
-	11,117	6,736	3,659	4,803	452	549	3,161
-	4,241	4,249	2,683	950	20	324	2,330
-	11,329	6,835	3,770	4,847	462	488	3,287
-	4,339	4,304	2,737	939	20	301	2,387
-	11,940	7,194	3,665	5,270	466	450	3,597
-	4,757	4,601	2,909	970	18	265	2,730
-	12,353	7,424	1,576	7,495	478	734	3,504
-	4,919	4,695	774	2,940	21	613	2,571
-	13,147	8,085	1,688	7,679	492	834	3,513
-	5,167	5,209	819	3,012	21	655	2,714
-	14,442	8,395	1,794	8,069	525	680	3,745
-	6,049	5,390	889	3,196	22	478	2,907
-	15,002	8,903	1,856	8,407	544	573	3,900
-	6,358	5,785	912	3,394	20	385	3,040
-	15,402	9,434	1,966	8,661	564	445	3,539
-	6,586	6,159	989	3,429	21	271	2,691
-	15,880	9,944	2,073	8,831	568	481	3,276
-	6,678	6,548	1,066	3,411	21	343	2,165
-	16,721	10,444	2,239	9,086	584	1,261	2,703
-	7,023	6,914	1,188	3,444	23	1,032	1,842
-	17,366	10,038	3,621	9,190	617	1,303	3,006
-	7,134	7,483	1,384	3,318	24	1,072	2,119
-	17,661	10,542	9,523	3,744	641	1,219	2,737
-	7,195	7,933	3,431	1,427	34	1,008	1,696
-	17,687	11,624	3,095	10,862	750	861	2,901
-	7,131	8,884	1,316	3,780	39	631	1,795
-	17,703	12,409	3,780	11,390	875	720	2,295
-	7,022	9,494	1,929	3,861	56	522	1,172
-	18,000	12,620	4,905	11,919	972	713	2,297
-	7,162	9,831	2,578	4,043	54	518	1,177
-	18,332	13,639	5,155	12,636	996	605	2,537
-	10,947	3,254	2,545	8,384	942	182	1,053
-	7,385	10,385	2,610	4,252	54	423	1,484

3. 各級學校職員人數

學 年 度 School Year	總 計 Grand Total		幼 稚 園 Kinder- garten	國 民 小 學 Elementary School	中 學 High School	師 範 學 校 Normal School
	人 數 No. of Staffs	%				
三 九 計 Total	4,109	100.00	1,426	218
1950-51 私立 Private	269	6.55	185	-
四 十 計 Total	4,331	100.00	1,456	221
1951-52 私立 Private	299	6.90	190	-
四 一 計 Total	7,397	100.00	...	2,950	1,519	235
1952-53 私立 Private	337	4.56	...	-	196	-
四 二 計 Total	7,626	100.00	...	2,990	1,571	223
1953-54 私立 Private	372	4.88	...	-	208	-
四 三 計 Total	8,416	100.00	139	3,182	1,714	243
1954-55 私立 Private	556	6.61	114	-	203	-
四 四 計 Total	9,110	100.00	183	3,378	1,935	244
1955-56 私立 Private	715	7.85	135	-	249	-
四 五 計 Total	9,733	100.00	256	3,491	2,201	248
1956-57 私立 Private	879	9.03	165	-	287	-
四 六 計 Total	10,387	100.00	275	3,626	2,426	248
1957-58 私立 Private	1,024	9.86	186	-	308	-
四 七 計 Total	11,281	100.00	338	3,889	2,720	247
1958-59 私立 Private	1,209	10.72	251	-	334	-
四 八 計 Total	12,253	100.00	491	4,139	3,016	259
1959-60 私立 Private	1,655	13.51	365	184	379	-
四 九 計 Total	12,721	100.00	555	4,047	3,238	261
1960-61 私立 Private	1,843	14.49	426	149	415	-
五 十 計 Total	10,037	100.00	605	991	3,459	259
1961-62 私立 Private	1,981	19.74	509	52	478	-
五 一 計 Total	10,549	100.00	548	1,065	3,677	223
1962-63 私立 Private	2,255	21.38	472	102	565	-
五 二 計 Total	11,159	100.00	632	1,082	3,978	200
1963-64 私立 Private	2,565	22.99	537	91	656	-
五 三 計 Total	11,845	100.00	619	1,100	4,305	166
1964-65 私立 Private	2,994	25.28	550	125	749	-
五 四 計 Total	12,698	100.00	658	1,088	4,532	162
1965-66 私立 Private	3,570	28.11	576	96	829	-
五 五 計 Total	13,384	100.00	656	957	4,786	141
1966-67 私立 Private	4,134	30.89	581	87	898	-
五 六 計 Total	14,567	100.00	639	1,151	5,022	91
1967-68 私立 Private	4,722	32.42	535	77	972	-

3. NUMBER OF STAFFS AT ALL LEVELS

職業學校 Vocational School	專科學校 Junior College	獨立學院 College	大學 University	盲聾學校 School for Blind & Deaf	普通補校 General Supplementary School	職業補校 Vocational Supplementary School
1,137	84	310	934
52	32	-	-
1,157	119	335	916	20	29	78
67	26	-	-	-	4	12
1,190	166	333	886	17	25	76
79	41	-	-	-	3	18
1,204	236	341	913	19	25	104
72	45	-	-	-	4	43
1,313	302	384	960	20	53	106
103	43	30	-	-	32	31
1,420	279	381	1,099	22	51	118
120	54	54	23	-	35	45
1,499	329	218	1,290	22	52	127
145	97	66	34	-	34	51
1,631	366	283	1,352	20	61	99
178	112	99	46	-	47	48
1,755	322	423	1,408	22	43	114
218	51	231	34	-	29	61
1,884	341	484	1,442	25	45	127
244	67	288	33	-	29	66
2,051	393	489	1,477	44	44	122
288	111	313	51	-	29	61
2,026	437	397	1,674	41	44	104
286	137	397	52	-	29	41
2,119	526	465	1,713	43	57	113
325	180	465	57	-	39	50
2,130	560	595	1,766	48	52	116
327	183	595	89	-	35	52
2,186	689	725	1,820	49	49	137
370	313	672	101	-	37	77
2,215	1,078	831	1,880	49	58	147
418	632	775	124	-	37	83
2,247	1,417	1,004	1,904	48	63	161
459	910	937	125	-	39	98
2,342	1,899	1,141	1,992	49	71	170
539	1,284	1,020	145	-	48	102

3. 各級學校職員人數(續)

學 年 度 School Year	總 計 Grand Total		幼 稚 園 Kinder- garten	國 民 小 學 Elementary School	國 民 中 學 Junior High School	高 級 中 學 Senior High School
	人 數 No. of Staffs	%				
五 七 計 Total	16,325	100.00	695	1,115	3,704	2,523
1968-69 私立 Private	5,281	32.35	606	45	70	902
五 八 計 Total	17,585	100.00	782	1,149	4,220	2,564
1969-70 私立 Private	5,730	32.58	646	56	44	985
五 九 計 Total	18,749	100.00	766	1,214	4,635	2,658
1970-71 私立 Private	6,317	33.69	658	48	58	1,035
六 十 計 Total	20,387	100.00	950	1,378	4,912	2,933
1971-72 私立 Private	7,297	35.79	881	89	52	1,176
六 一 計 Total	21,325	100.00	1,064	1,352	5,027	3,076
1972-73 私立 Private	8,095	37.96	1,009	110	51	1,269
六 二 計 Total	22,073	100.00	1,003	1,465	5,211	3,066
1973-74 私立 Private	8,241	37.34	954	102	52	1,257
六 三 計 Total	22,829	100.00	1,019	1,401	5,500	3,091
1974-75 私立 Private	8,708	38.14	908	112	54	1,254
六 四 計 Total	23,462	100.00	1,184	1,407	5,748	3,219
1975-76 私立 Private	8,859	37.76	1,050	129	56	1,324
六 五 計 Total	23,874	100.00	1,308	1,355	5,814	3,330
1976-77 私立 Private	9,070	37.99	1,165	121	57	1,406
六 六 計 Total	25,040	100.00	1,462	1,424	6,004	3,238
1977-78 私立 Private	9,906	39.56	1,312	116	52	1,406
六 七 計 Total	25,588	100.00	1,629	1,469	5,938	3,237
1978-79 私立 Private	10,465	40.90	1,472	109	63	1,446
六 八 計 Total	26,446	100.00	1,973	1,530	6,218	3,221
1979-80 私立 Private	10,958	41.44	1,808	113	66	1,481
六 九 計 Total	26,982	100.00	1,875	1,609	6,276	3,260
1980-81 私立 Private	10,992	40.74	1,678	119	81	1,486
七 十 計 Total	28,057	100.00	1,996	1,770	6,402	3,262
1981-82 私立 Private	11,389	40.59	1,801	109	70	1,449
七 一 計 Total	29,106	100.00	2,422	1,915	6,504	3,209
1982-83 私立 Private	12,115	41.62	2,221	102	69	1,481
七 二 計 Total	30,360	100.00	2,939	2,062	6,595	3,241
1983-84 私立 Private	12,965	42.70	2,755	112	69	1,505
七 三 計 Total	31,744	100.00	3,851	2,145	6,693	3,311
1984-85 私立 Private	14,151	44.58	3,735	119	72	1,548
七 四 計 Total	33,395	100.00	4,878	2,349	6,759	3,463
1985-86 私立 Private	15,409	46.14	4,762	120	72	1,691
七 五 計 Total	34,122	100.00	5,570	2,457	6,665	3,310
1986-87 私立 Private	16,065	47.08	5,419	122	67	1,539
七 六 計 Total	35,010	100.00	5,477	2,621	6,693	3,244
1987-88 私立 Private	16,559	47.30	5,288	134	71	1,572
七 七 計 Total	34,174	100.00	5,649	2,773	6,573	3,206
1988-89 私立 Private	15,643	45.77	5,452	135	76	1,521
七 八 計 Total	34,099	100.00	5,870	3,086	6,543	3,265
1989-90 私立 Private	15,400	45.16	5,737	141	87	1,545
七 九 計 Total	33,400	100.00	4,524	3,247	6,482	3,398
1990-91 私立 Private	14,437	43.22	4,431	138	78	1,636
八 十 計 Total	33,984	100.00	4,296	3,510	6,657	3,599
1991-92 私立 Private	14,150	41.64	4,197	144	91	1,783
八 一 計 Total	34,804	100.00	4,253	3,862	7,182	3,672
1992-93 公立 Public	20,961	60.23	76	3,728	7,077	1,894
私立 Private	13,843	39.77	4,177	134	105	1,778

3. NUMBER OF STAFFS AT ALL LEVELS(Cont'd)

師範學校 Normal School	職業學校 Vocational School	專科學校 Junior College	獨立學院 College	大學 University	特殊學校 Special School	高中補校 Senior High Supplemen- -tary Sch.	職業,專科補校及 空大 Vocational & Jr.coll.Supple- -mentary School
28	2,348	2,271	1,278	1,995	70	77	221
-	632	1,549	1,134	145	-	55	143
18	2,689	2,449	1,203	2,046	76	124	265
-	786	1,697	1,025	222	-	101	168
-	2,765	2,724	1,301	2,121	80	136	349
-	836	1,934	1,119	261	-	113	255
-	3,081	3,014	1,363	2,181	82	147	346
-	1,127	2,176	1,142	273	-	132	249
-	3,173	3,246	1,296	2,240	99	182	570
-	1,254	2,410	1,057	314	11	152	458
-	3,314	3,339	1,471	2,296	104	178	626
-	1,324	2,496	1,094	328	14	146	474
-	3,434	3,474	1,601	2,385	102	157	665
-	1,388	2,557	1,316	390	2	129	598
-	3,585	3,311	1,724	2,462	125	124	573
-	1,496	2,369	1,397	456	10	95	477
-	3,579	3,361	1,614	2,593	128	123	669
-	1,517	2,430	1,249	450	10	94	571
-	3,807	3,415	2,115	2,595	135	125	720
-	1,602	2,472	1,723	487	14	93	629
-	3,719	3,477	2,344	2,705	140	125	805
-	1,637	2,543	1,914	537	15	98	631
-	3,723	3,583	2,269	2,914	127	73	815
-	1,658	2,627	1,960	536	1	45	663
-	3,817	3,647	1,450	3,829	145	211	863
-	1,682	2,641	1,118	1,236	14	192	745
-	4,124	3,635	1,518	4,032	157	208	953
-	1,812	2,633	1,135	1,419	15	181	765
-	4,356	3,714	1,561	4,241	161	165	858
-	1,949	2,668	1,178	1,539	15	141	752
-	4,494	3,946	1,704	4,296	166	148	769
-	2,063	2,883	1,243	1,552	12	125	646
-	4,485	3,960	1,787	4,420	178	104	810
-	2,036	2,941	1,385	1,574	18	81	642
-	4,622	3,969	1,910	4,381	187	126	751
-	2,125	2,924	1,495	1,536	21	110	553
-	4,685	3,974	1,931	4,427	179	266	658
-	2,200	2,905	1,536	1,561	15	240	461
-	4,970	3,718	2,633	4,448	175	251	780
-	2,292	2,936	1,866	1,592	18	225	565
-	5,099	3,878	1,625	4,407	188	248	528
-	2,366	3,081	816	1,539	22	224	411
-	5,076	3,733	1,023	4,410	226	200	667
-	2,356	2,891	393	1,652	21	174	403
-	5,151	3,670	1,417	4,455	270	177	609
-	2,381	2,768	764	1,699	29	154	359
-	5,045	3,255	1,892	4,649	311	177	593
-	2,248	2,404	1,040	1,709	39	155	340
-	4,980	3,256	1,874	4,697	322	166	558
+	2,804	935	861	3,037	289	22	238
-	2,176	2,321	1,013	1,660	33	144	320

4. 各級學校班級數

學 年 度 School Year	總 計 Grand Total		幼 稚 園 Kinder- garten	國 民 小 學 Elementary School	中 學 High School		師 範 學 校 Normal School	職 業 學 校 Vocational Sch.	
	班 數 No. of Classes	%			初 中 Junior	高 中 Senior		初 職 Junior	高 職 Senior
三 九 計 Total	20,381	100.00	397	16,856	1,322	428	137	567	309
1950-51 私立Private	239	1.17	—	—	124	52	—	40	23
四 十 計 Total	21,553	100.00	510	17,743	1,352	483	144	561	334
1951-52 私立Private	394	1.83	100	—	134	59	—	43	24
四 一 計 Total	22,938	100.00	601	18,833	1,468	468	146	594	353
1952-53 私立Private	547	2.38	224	—	140	60	—	44	25
四 二 計 Total	25,000	100.00	842	20,211	1,706	480	141	676	373
1953-54 私立Private	709	2.84	333	—	154	66	—	47	26
四 三 計 Total	27,503	100.00	898	22,025	2,023	521	149	798	412
1954-55 私立Private	787	2.86	338	—	172	66	—	52	35
四 四 計 Total	30,519	100.00	1,039	24,127	2,284	639	155	895	483
1955-56 私立Private	1,041	3.41	432	—	198	91	—	60	52
四 五 計 Total	33,537	100.00	1,236	26,189	2,667	771	153	926	570
1956-57 私立Private	1,250	3.73	534	—	209	126	—	66	78
四 六 計 Total	36,455	100.00	1,274	28,307	3,078	915	158	917	684
1957-58 私立Private	1,435	3.94	569	—	229	160	—	81	117
四 七 計 Total	39,914	100.00	1,511	30,945	3,344	1,030	161	888	786
1958-59 私立Private	1,805	4.52	811	—	249	191	—	92	150
四 八 計 Total	43,519	100.00	1,773	33,586	3,650	1,172	163	871	932
1959-60 私立Private	2,947	6.77	1,072	704	323	207	—	118	191
四 九 計 Total	46,958	100.00	1,883	35,944	4,123	1,262	166	888	1,070
1960-61 私立Private	3,196	6.81	1,117	726	417	198	—	143	218
五 十 計 Total	50,053	100.00	1,898	37,906	4,878	1,406	148	910	1,150
1961-62 私立Private	3,491	6.97	1,146	772	593	196	—	164	219
五 一 計 Total	53,006	100.00	1,891	39,712	5,622	1,550	121	915	1,227
1962-63 私立Private	3,905	7.37	1,223	799	780	209	—	177	220
五 二 計 Total	55,720	100.00	1,819	41,114	6,450	1,786	107	894	1,325
1963-64 私立Private	4,353	7.81	1,221	823	992	253	—	186	240
五 三 計 Total	58,347	100.00	1,853	42,139	7,195	2,123	93	891	1,495
1964-65 私立Private	5,048	8.65	1,298	836	1,173	357	—	204	312
五 四 計 Total	61,298	100.00	1,833	43,338	7,968	2,419	79	906	1,677
1965-66 私立Private	5,736	9.36	1,299	825	1,314	443	—	226	416
五 五 計 Total	64,168	100.00	1,900	44,382	8,554	2,683	65	930	1,862
1966-67 私立Private	6,495	10.12	1,361	721	1,391	513	—	257	529
五 六 計 Total	67,121	100.00	2,059	45,171	9,328	2,946	39	994	2,075
1967-68 私立Private	6,980	10.40	1,291	464	1,449	599	—	293	676

4. NUMBER OF CLASSES AT ALL LEVELS

專科 Junior College	大學本科 University & College	研究所 Graduate School		盲聾學校 School for Blind & Deaf	普通補校 General Supplementary School	職業補校 Vocational Supplementary School
		碩士班 Master Program	博士班 P. D. Program			
—	225	—	—	24	30	86
—	—	—	—	—	—	—
45	213	4	—	22	31	111
11	—	—	—	—	7	16
64	220	4	—	25	31	131
15	—	—	—	—	8	31
86	251	4	—	32	25	173
17	—	—	—	—	6	60
100	287	10	—	37	49	194
16	13	—	—	—	28	67
98	431	21	—	39	77	231
20	42	—	—	—	53	93
121	509	35	—	48	75	237
32	55	—	—	—	48	102
123	585	48	—	56	79	231
35	90	—	—	—	50	104
153	642	52	—	64	77	261
41	114	—	—	—	46	111
155	708	62	—	75	86	286
34	141	—	—	—	50	107
197	858	69	—	88	100	310
58	163	—	—	—	59	97
217	927	78	—	100	109	326
71	180	1	—	—	56	93
277	999	93	—	114	122	363
101	207	14	—	—	60	115
333	1,127	117	—	122	147	379
110	305	26	—	—	66	131
452	1,260	126	—	124	180	416
188	417	26	—	—	78	159
677	1,454	139	—	129	213	466
361	544	26	—	—	89	193
1,069	1,652	156	—	148	239	528
674	680	26	—	—	108	235
1,440	1,816	170	—	152	275	656
944	782	31	—	—	143	308

4. 各級學校班級數(續)

學年度 School Year	總計 Grand Total		幼稚園 Kindergarten	國民小學 Elementary School	國民中學 Junior High School	高級中學 Senior High School	師範學校 Normal School	職業學校 Vocational School	
	班數No. of Classes	%						初職 Junior	高職 Senior
五七計 Total	71,040	100.00	2,029	45,780	11,459	3,209	22	693	2,623
1968-69私立Private	7,528	10.60	1,422	324	1,108	697	—	212	995
五八計 Total	75,686	100.00	2,082	47,084	13,395	3,459	11	362	3,196
1969-70私立Private	8,442	11.15	1,516	350	985	738	—	116	1,283
五九計 Total	80,637	100.00	2,075	48,404	15,281	3,842	21	6	3,994
1970-71私立Private	9,471	11.75	1,508	394	697	893	—	5	1,772
六十計 Total	84,579	100.00	2,218	49,300	16,345	4,122	18	—	4,597
1971-72私立Private	10,945	12.94	1,676	434	724	973	—	—	2,216
六一計 Total	87,627	100.00	2,395	49,432	17,407	4,264	12	—	5,018
1972-73私立Private	12,339	14.08	1,873	468	784	1,002	—	—	2,552
六二計 Total	89,608	100.00	2,495	49,333	18,080	4,212	26	—	5,410
1973-74私立Private	13,480	15.04	2,004	474	799	962	—	—	2,885
六三計 Total	91,548	100.00	2,523	49,421	19,014	4,092	31	—	5,871
1974-75私立Private	13,928	15.21	1,919	483	803	885	—	—	3,243
六四計 Total	93,428	100.00	2,796	49,322	19,908	4,004	45	—	6,367
1975-76私立Private	14,711	15.75	2,145	483	787	849	—	—	3,642
六五計 Total	95,232	100.00	2,992	49,682	20,454	3,943	41	—	6,686
1976-77私立Private	15,331	16.10	2,289	487	799	827	—	—	3,844
六六計 Total	97,215	100.00	3,264	50,109	21,063	3,910	42	—	6,848
1977-78私立Private	15,705	16.15	2,477	485	808	811	—	—	3,962
六七計 Total	99,192	100.00	3,703	50,339	21,799	3,863	21	—	7,037
1978-79私立Private	16,262	16.39	2,744	480	824	778	—	—	4,089
六八計 Total	101,083	100.00	4,177	50,376	22,433	3,927	9	—	7,327
1979-80私立Private	17,152	16.97	3,180	475	872	863	—	—	4,286
六九計 Total	102,468	100.00	4,592	50,345	22,811	3,854	6	—	7,737
1980-81私立Private	18,075	17.64	3,527	482	868	825	—	—	4,555
七十計 Total	103,984	100.00	4,811	50,622	22,946	3,841	3	—	8,064
1981-82私立Private	18,718	18.00	3,796	482	867	842	—	—	4,724
七一計 Total	106,589	100.00	5,562	50,715	23,459	3,882	1	—	8,554
1982-83私立Private	20,150	18.90	4,506	483	869	870	—	—	5,088
七二計 Total	108,630	100.00	6,362	51,091	23,816	3,910	—	—	8,642
1983-84私立Private	21,209	19.52	5,408	479	868	895	—	—	5,066
七三計 Total	111,149	100.00	7,401	51,718	23,768	3,964	—	—	8,975
1984-85私立Private	23,308	20.97	6,874	479	866	935	—	—	5,333
七四計 Total	112,901	100.00	7,668	52,732	23,498	3,981	—	—	9,224
1985-86私立Private	23,962	21.22	7,115	480	870	964	—	—	5,497
七五計 Total	115,256	100.00	7,883	53,885	23,352	4,047	—	—	9,456
1986-87私立Private	23,937	20.77	6,552	482	879	1,012	—	—	5,691
七六計 Total	118,688	100.00	8,370	55,070	23,639	4,104	—	—	9,708
1987-88私立Private	24,672	20.79	6,769	482	892	1,047	—	—	5,829
七七計 Total	120,640	100.00	8,366	55,896	24,573	4,164	—	—	9,614
1988-89私立Private	25,170	20.86	6,751	482	986	1,073	—	—	5,767
七八計 Total	122,538	100.00	8,121	56,315	25,514	4,210	—	—	9,777
1989-90私立Private	25,532	20.84	6,503	484	1,108	1,066	—	—	5,785
七九計 Total	124,613	100.00	8,112	56,120	26,297	4,325	—	—	9,897
1990-91私立Private	26,557	21.31	6,457	489	1,268	1,103	—	—	5,919
八十計 Total	126,929	100.00	8,304	56,009	26,843	4,472	—	—	10,264
1991-92私立Private	27,940	22.01	6,626	508	1,356	1,175	—	—	6,270
八一計 Total	128,548	100.00	8,354	55,384	27,039	4,711	—	—	10,597
1992-93公立Public	99,710	77.57	1,716	54,897	25,649	3,423	—	—	4,017
私立Private	28,838	22.43	6,638	487	1,390	1,288	—	—	6,580

4. NUMBER OF CLASSES AT ALL LEVELS(Cont'd)

專 科 Junior College	大學本科 Univesity	研究所Grade School		特殊學校 Special School	國小補校 Elementary Supplemen- -tary Sch.	國中補校 Junior High Supp. School	高中補校 Senior High Supp. School	職業補校 Vocational Supp. School	專科補校及空大 Jr.Coll.Supple- -mentary Sch. & Open University
		碩士班 Master Program	博士班 Ph. D. Program						
1,753	1,942	163	33	184	—	428	138	584	—
1,218	840	34	9	—	—	285	73	311	—
2,123	2,013	203	42	182	—	533	174	827	—
1,516	880	41	15	—	—	411	101	490	—
2,401	2,149	220	59	194	—	643	217	1,131	—
1,736	963	49	18	—	—	538	134	764	—
2,681	2,340	245	63	202	—	768	256	1,424	—
1,928	1,053	58	18	—	—	669	172	1,024	—
3,084	2,505	314	70	205	—	839	287	1,795	—
2,117	1,180	87	23	3	—	734	184	1,332	—
3,244	2,726	315	68	203	—	1,125	289	2,082	—
2,255	1,337	87	16	3	—	859	205	1,594	—
3,236	2,922	365	72	208	—	1,088	288	2,417	—
2,278	1,459	100	15	9	—	677	202	1,855	—
3,237	3,059	403	90	217	—	1,041	271	2,668	—
2,294	1,572	132	35	11	—	556	183	2,022	—
3,293	3,203	436	109	232	—	981	271	2,909	—
2,363	1,648	146	36	17	—	487	180	2,208	—
3,377	3,296	455	116	242	—	923	298	2,966	306
2,431	1,701	149	37	19	—	386	207	2,232	—
3,448	3,366	481	129	246	39	882	296	3,134	409
2,489	1,752	153	43	20	—	311	206	2,373	—
3,561	3,388	511	143	242	101	815	250	3,321	502
2,601	1,719	171	51	11	—	240	160	2,523	—
3,684	3,338	523	143	246	105	920	277	3,516	371
2,688	1,810	175	53	12	—	221	187	2,672	—
3,834	3,396	561	174	246	177	989	268	3,603	449
2,801	1,851	189	60	11	—	206	180	2,709	—
4,026	3,477	619	205	262	214	1,020	263	3,752	578
2,942	1,902	211	64	11	—	193	178	2,833	—
4,279	3,588	553	154	271	297	991	260	3,795	621
3,129	1,972	185	32	10	—	143	175	2,847	—
4,494	3,593	588	174	278	310	961	266	4,099	560
3,277	2,023	208	36	12	—	110	182	2,973	—
4,677	3,710	611	201	282	325	896	282	4,276	538
3,427	2,071	220	40	14	—	82	198	2,984	—
4,831	3,783	631	224	288	412	853	249	4,473	889
3,612	2,122	222	39	12	—	70	166	3,078	—
5,049	3,923	649	256	299	470	829	236	4,578	1,508
3,869	2,172	218	40	18	—	62	152	3,122	—
5,374	4,180	710	304	308	477	824	254	4,726	870
4,254	2,246	228	46	18	—	54	168	3,097	—
5,886	4,454	765	336	346	530	758	231	4,520	775
4,774	2,320	247	53	22	—	46	145	2,979	—
6,387	4,782	828	364	375	554	747	202	4,693	930
5,263	2,456	266	60	30	—	51	118	3,077	—
6,746	5,072	940	399	404	604	769	198	4,772	1,133
5,630	2,642	296	71	40	1	54	116	3,155	—
7,106	5,501	1,052	454	407	723	801	212	4,851	1,356
1,293	2,692	718	369	378	723	768	83	1,628	1,356
5,813	2,809	334	85	29	—	33	129	3,223	—

5. 各級學校學生人數

學 年 度 School Year	總 計 Grand Total		幼 稚 園 Kinder- garten	國 民 小 學 Elementary School	中 學 High School		師 範 學 校 Normal School	職 業 學 校 Vocational School	
	人 數 No. of Students	%			初 中 Junior	高 中 Senior		初 職 Junior	高 職 Senior
三 九 計 Total	1,054,927	100.00	17,111	906,950	61,082	18,866	5,651	23,211	11,226
1950-51 私立Private	11,560	1.10	—	—	5,910	2,502	—	1,913	861
四 十 計 Total	1,134,627	100.00	21,531	970,664	64,370	21,303	6,241	23,541	13,075
1951-52 私立Private	18,538	1.63	3,796	—	6,884	3,021	—	2,165	1,091
四 一 計 Total	1,187,858	100.00	28,531	1,003,304	71,900	21,046	6,350	25,860	14,232
1952-53 私立Private	26,110	2.20	9,744	—	7,403	3,046	—	2,257	1,224
四 二 計 Total	1,275,998	100.00	37,729	1,060,324	84,513	21,793	6,014	29,787	15,814
1953-54 私立Private	32,932	2.58	13,947	—	8,478	3,283	—	2,365	1,333
四 三 計 Total	1,383,094	100.00	41,137	1,133,438	101,005	24,198	6,539	35,007	17,823
1954-55 私立Private	36,741	2.66	14,094	—	9,258	3,385	—	2,927	1,839
四 四 計 Total	1,535,505	100.00	46,390	1,244,029	116,192	30,169	6,832	39,211	21,186
1955-56 私立Private	48,125	3.13	17,887	—	10,731	4,624	—	3,319	2,765
四 五 計 Total	1,678,788	100.00	54,239	1,344,432	133,687	37,253	6,983	40,493	25,410
1956-57 私立Private	58,435	3.48	21,937	—	11,321	6,706	—	3,723	4,174
四 六 計 Total	1,848,038	100.00	56,988	1,480,557	150,594	43,992	7,272	39,445	30,378
1957-58 私立Private	66,141	3.58	24,046	—	11,725	8,397	—	4,397	6,147
四 七 計 Total	2,037,095	100.00	64,167	1,642,888	160,490	48,394	7,211	36,728	35,104
1958-59 私立Private	78,777	3.87	31,266	—	12,786	9,607	—	4,823	7,946
四 八 計 Total	2,212,588	100.00	73,235	1,777,118	177,842	54,314	7,244	37,205	40,595
1959-60 私立Private	132,638	5.99	40,661	34,783	17,531	10,438	—	6,524	9,820
四 九 計 Total	2,375,328	100.00	79,702	1,888,783	205,853	57,512	7,572	39,720	44,617
1960-61 私立Private	147,239	6.20	43,893	36,386	23,063	10,289	—	8,014	10,564
五 十 計 Total	2,540,665	100.00	78,261	1,997,016	252,107	62,548	6,572	42,227	46,108
1961-62 私立Private	162,353	6.39	44,932	38,234	33,301	10,019	—	9,311	10,319
五 一 計 Total	2,702,771	100.00	77,898	2,097,957	295,363	70,950	5,318	42,828	48,905
1962-63 私立Private	183,806	6.80	48,362	39,790	43,742	11,318	—	9,929	10,878
五 二 計 Total	2,823,674	100.00	75,413	2,148,652	340,972	82,893	4,548	42,500	54,421
1963-64 私立Private	209,589	7.42	49,068	40,899	56,686	13,421	—	10,808	12,584
五 三 計 Total	2,964,286	100.00	75,013	2,202,867	382,998	100,873	3,718	42,638	64,205
1964-65 私立Private	243,919	8.23	51,231	41,839	65,635	18,975	—	11,862	17,140
五 四 計 Total	3,117,397	100.00	78,878	2,257,720	426,822	116,197	3,159	43,461	74,114
1965-66 私立Private	284,125	9.11	54,735	40,558	73,369	23,442	—	12,859	23,208
五 五 計 Total	3,253,636	100.00	81,500	2,307,955	456,090	127,490	2,612	44,789	83,102
1966-67 私立Private	320,241	9.84	57,079	34,739	77,340	26,750	—	14,334	28,964
五 六 計 Total	3,406,233	100.00	88,897	2,348,218	499,843	140,604	1,570	48,749	94,547
1967-68 私立Private	351,080	10.31	55,067	22,978	83,153	31,052	—	16,839	37,114

5. NUMBER OF STUDENTS AT ALL LEVELS

專科學校 Junior College	大學本科 University & College	研 究 所 Graduate School		特殊學校 Special School	普通補校 General Supplemen- tary School	職業補校 Vocational Supplemen- tary School
		碩士班 Master Program	博士班 Ph.D. Program			
1,286	5,374	5	—	384	1,122	2,659
374	—	—	—	—	—	—
2,140	6,057	12	—	443	1,301	3,949
651	—	—	—	—	360	570
3,171	6,853	13	—	547	1,334	4,717
893	—	—	—	—	380	1,163
4,240	7,687	16	—	602	1,130	6,349
954	—	—	—	—	251	2,321
4,587	9,001	82	—	673	2,374	7,230
821	461	—	—	—	1,438	2,518
4,545	13,460	169	—	761	3,663	8,898
992	1,455	—	—	—	2,528	3,824
5,025	17,309	271	1	821	3,505	9,359
1,808	2,212	—	—	—	2,213	4,341
4,879	20,394	346	—	926	3,276	8,991
1,827	3,329	—	—	—	1,914	4,359
5,822	21,739	373	4	1,127	3,373	9,675
2,079	4,190	—	—	—	1,860	4,220
5,624	23,709	427	10	1,246	3,754	10,265
1,469	5,486	—	—	—	2,010	3,916
7,888	26,735	426	11	1,415	4,242	10,852
2,854	6,607	—	—	—	2,127	3,442
8,366	29,524	501	12	1,509	4,802	11,112
3,378	7,313	8	—	—	2,252	3,286
11,074	32,532	693	15	1,606	5,155	12,477
4,990	8,392	90	—	—	2,303	4,012
13,171	37,719	801	16	1,700	7,014	13,854
5,660	12,367	172	—	—	2,896	5,028
17,923	45,203	866	18	1,774	9,749	16,441
8,742	17,981	177	—	—	3,579	6,758
29,534	54,819	974	19	1,898	10,511	19,291
18,022	24,838	159	—	—	4,089	8,846
47,499	65,245	1,083	28	2,118	11,519	22,606
32,218	32,706	150	—	—	4,826	11,135
63,411	73,881	1,271	50	2,260	13,760	29,172
43,804	38,586	175	13	—	7,034	15,265

5. 各級學校學生人數(續)

學 年 度 School Year	總 計 Grand Total		幼 稚 園 Kinder- garten	國 民 小 學 Elementary School	國 民 中 學 Junior High School	高 級 中 學 Senior High School	師 範 學 校 Normal School	職 業 學 校 Vocational School	
	學 生 數 No. of Students	%						初 職 Junior	高 職 Senior
五 七 計 Total	3,614,737	100.00	90,508	2,383,204	617,225	152,877	933	33,925	116,206
1968-69 私立Private	373,630	10.34	62,479	18,202	60,859	35,643	-	11,846	50,831
五 八 計 Total	3,809,930	100.00	91,468	2,428,041	710,818	161,459	528	18,305	137,642
1969-70 私立Private	410,883	10.78	64,968	20,021	52,028	36,866	-	6,391	63,702
五 九 計 Total	3,991,574	100.00	91,984	2,445,405	799,223	178,537	924	255	175,650
1970-71 私立Private	455,827	11.42	66,424	22,955	35,379	43,876	-	211	89,154
六 十 計 Total	4,130,691	100.00	100,696	2,456,615	847,660	190,798	864	-	198,969
1971-72 私立Private	514,489	12.46	76,907	25,380	36,678	46,559	-	-	104,859
六 一 計 Total	4,269,132	100.00	107,813	2,459,743	908,615	197,151	582	-	216,905
1972-73 私立Private	566,054	13.26	83,923	26,968	40,285	47,315	-	-	116,320
六 二 計 Total	4,334,462	100.00	110,977	2,431,440	948,872	191,388	1,241	-	232,574
1973-74 私立Private	607,666	14.02	88,485	27,317	41,516	43,064	-	-	128,270
六 三 計 Total	4,395,157	100.00	110,403	2,406,531	990,931	185,349	1,510	-	255,965
1974-75 私立Private	630,226	14.34	82,724	27,539	42,539	39,334	-	-	144,081
六 四 計 Total	4,449,009	100.00	117,990	2,364,961	1,036,357	185,181	2,040	-	282,415
1975-76 私立Private	663,967	14.92	88,648	27,425	42,957	38,507	-	-	163,372
六 五 計 Total	4,478,957	100.00	121,373	2,341,413	1,058,870	181,933	1,854	-	296,493
1976-77 私立Private	683,688	15.26	89,947	26,863	43,823	36,484	-	-	170,792
六 六 計 Total	4,522,037	100.00	135,232	2,319,342	1,075,455	181,150	1,724	-	304,992
1977-78 私立Private	706,958	15.63	100,775	26,397	44,426	36,763	-	-	175,709
六 七 計 Total	4,529,663	100.00	151,290	2,278,726	1,082,074	177,647	905	-	312,061
1978-79 私立Private	733,339	16.19	111,085	25,683	45,176	35,552	-	-	180,976
六 八 計 Total	4,570,132	100.00	165,165	2,256,363	1,082,970	181,408	374	-	328,395
1979-80 私立Private	777,325	17.01	123,344	25,629	46,995	38,834	-	-	191,680
六 九 計 Total	4,597,765	100.00	178,216	2,233,706	1,075,532	180,665	232	-	349,138
1980-81 私立Private	816,639	17.76	133,282	25,523	47,063	39,008	-	-	205,634
七 十 計 Total	4,641,975	100.00	191,693	2,213,179	1,070,942	182,391	113	-	374,206
1981-82 私立Private	856,523	18.45	142,909	25,244	47,310	40,763	-	-	220,875
七 一 計 Total	4,724,921	100.00	193,744	2,226,699	1,082,358	187,015	12	-	394,258
1982-83 私立Private	901,819	19.09	154,931	24,793	45,679	41,840	-	-	234,941
七 二 計 Total	4,799,833	100.00	214,076	2,242,641	1,087,601	190,214	-	-	404,549
1983-84 私立Private	942,782	19.64	180,267	24,684	44,228	43,147	-	-	240,286
七 三 計 Total	4,870,838	100.00	234,172	2,273,390	1,077,732	192,360	-	-	407,832
1984-85 私立Private	999,775	20.53	216,921	24,555	44,061	44,593	-	-	244,869
七 四 計 Total	4,942,310	100.00	234,674	2,321,700	1,062,226	194,757	-	-	421,784
1985-86 私立Private	1,025,669	20.75	216,815	24,781	44,527	47,340	-	-	255,298
七 五 計 Total	5,045,768	100.00	238,428	2,364,438	1,052,993	200,599	-	-	437,924
1986-87 私立Private	1,043,698	20.68	197,240	24,969	45,333	50,176	-	-	268,179
七 六 計 Total	5,123,742	100.00	250,179	2,400,614	1,053,923	206,019	-	-	447,328
1987-88 私立Private	1,065,333	20.79	202,610	25,239	45,441	51,805	-	-	270,144
七 七 計 Total	5,197,002	100.00	248,498	2,407,166	1,088,890	208,994	-	-	444,232
1988-89 私立Private	1,084,547	20.87	200,733	25,937	50,176	53,247	-	-	263,435
七 八 計 Total	5,212,521	100.00	242,785	2,384,801	1,125,238	204,457	-	-	438,140
1989-90 私立Private	1,102,227	21.15	197,118	26,151	56,060	52,993	-	-	259,445
七 九 計 Total	5,279,864	100.00	237,285	2,354,113	1,160,180	209,010	-	-	449,111
1990-91 私立Private	1,146,581	21.72	189,897	25,920	63,310	55,157	-	-	271,006
八 十 計 Total	5,323,715	100.00	235,099	2,293,444	1,176,402	218,061	-	-	475,852
1991-92 私立Private	1,208,222	22.70	186,828	25,986	66,864	60,043	-	-	293,521
八 一 計 Total	5,326,519	100.00	231,124	2,200,968	1,179,028	229,876	-	-	500,721
1992-93 公立Public	4,070,705	76.42	48,563	2,175,449	1,109,229	164,019	-	-	187,367
私立Private	1,255,814	23.58	182,561	25,519	69,799	65,857	-	-	313,354

5. NUMBER OF STUDENTS AT ALL LEVELS(Cont'd)

專科學校 Junior College	大學 University	研究所Graduate School		特殊學校 Special School	國小補校 Elementary Supplemen- tary Sch.	國中補校 Junior High Supplemen- tary Sch.	高中補校 Senior High Supplemen- tary Sch.	職業補校 Vocational Supplemen- tary Sch.	專科補校及空大 Jr.Coll.Supple- mentary Sch. & Open University
		碩士班 Master Program	博士班 Ph. D. Program						
79,456	80,255	1,531	95	2,401	-	21,757	6,729	27,635	-
57,092	41,636	250	28	-	-	15,085	3,654	16,025	-
95,988	86,233	1,856	138	2,654	-	27,801	8,254	38,745	-
70,149	44,883	321	43	-	-	22,079	4,753	24,679	-
108,328	92,850	2,129	166	2,666	-	31,498	9,805	52,154	-
79,882	48,684	330	43	-	-	26,572	5,880	36,437	-
119,146	100,455	2,697	207	2,879	-	35,733	10,835	63,137	-
87,333	52,931	411	56	-	-	30,996	7,033	45,346	-
138,310	109,827	2,693	228	2,749	-	36,985	11,707	75,824	-
95,943	59,577	534	57	25	-	32,153	7,005	55,949	-
147,621	120,304	2,745	225	2,752	-	46,782	11,004	86,537	-
104,291	67,688	608	53	35	-	32,928	7,500	65,911	-
149,917	128,930	3,042	279	2,844	-	47,807	10,983	100,666	-
108,423	73,625	754	94	107	-	27,239	7,308	76,459	-
150,226	135,297	3,614	298	2,848	-	28,546	26,801	112,435	-
110,527	78,866	948	99	110	-	5,703	22,150	84,655	-
154,056	140,857	4,138	363	2,921	-	41,688	10,799	122,199	-
115,899	82,512	1,074	103	193	-	17,615	6,803	91,580	-
160,506	142,921	4,749	407	2,855	-	41,283	11,605	125,977	13,839
121,876	84,047	1,252	120	205	-	14,131	7,503	93,754	-
166,535	145,210	4,974	469	2,805	1,881	40,839	11,948	134,003	18,296
127,027	85,678	1,297	143	199	-	11,886	8,067	100,570	-
174,623	149,370	5,049	561	2,676	4,283	39,462	10,299	146,012	23,122
134,317	88,758	1,288	166	118	-	9,956	6,367	109,873	-
183,134	153,088	5,633	673	2,689	4,593	43,009	11,543	154,975	20,939
140,292	91,285	1,471	185	123	-	8,723	7,620	116,430	-
192,901	158,181	6,555	800	2,576	7,892	43,623	11,116	161,014	24,793
147,348	95,466	1,733	212	84	-	7,645	7,259	119,675	-
203,722	163,482	7,517	975	2,760	9,747	43,529	11,094	170,970	27,039
155,706	99,772	2,048	243	83	-	6,578	7,332	127,873	-
216,165	169,341	8,427	1,220	2,829	12,208	40,916	10,717	171,129	27,800
165,046	103,910	2,292	270	85	-	4,877	6,977	126,713	-
227,492	173,908	9,481	1,500	2,883	13,582	37,542	10,934	182,008	26,022
173,120	108,051	2,601	315	90	-	3,597	7,329	129,673	-
236,824	179,334	10,638	1,780	2,954	15,645	34,259	11,397	189,925	24,413
181,178	111,505	2,870	327	90	-	2,479	7,693	130,766	-
244,482	184,729	11,294	2,143	3,039	18,324	32,576	10,868	201,790	42,141
190,946	115,478	3,056	356	89	-	2,056	7,215	138,605	-
256,610	192,933	12,426	2,695	2,948	19,110	30,057	9,937	200,273	38,690
203,894	119,698	3,241	381	105	-	1,702	6,282	134,791	-
271,710	207,479	14,119	3,222	2,998	19,276	27,723	9,911	204,202	38,582
221,886	125,375	3,571	441	130	-	1,300	6,210	132,106	-
293,204	222,311	15,750	3,799	3,163	18,606	24,505	8,931	188,567	38,264
243,690	131,424	3,902	494	133	-	997	5,318	124,502	-
315,169	239,082	17,935	4,437	3,359	19,415	25,018	7,762	193,899	44,089
264,500	139,709	4,431	541	201	-	1,176	4,302	126,431	-
332,127	253,462	21,306	5,481	3,620	20,420	24,454	8,005	202,000	53,982
280,672	148,930	5,484	632	275	5	1,543	4,654	132,785	-
348,803	273,088	24,711	6,560	3,765	22,964	26,373	8,107	209,934	60,497
59,706	115,841	18,101	5,799	3,582	22,964	25,430	3,228	70,930	60,497
289,097	157,247	6,610	761	183	-	943	4,879	139,004	-

6. 各級學校畢業生人數

學 年 度 School Year	總 計 Grand Total		國民小學 Elementary school	中 學 High School		師範學校 Normal School	職 業 學 校 Vocational School	
	人 數 No. of Graduates	%		初 中	高 中		初 職	高 職
			Junior	Senior	Junior	Senior		
三 九 計 Total	120,345	100.00	86,995	16,850	3,523	1,134	6,631	2,767
1950-51 私立Private	2,583	2.15	—	1,446	470	—	464	166
四 十 計 Total	160,112	100.00	121,426	17,937	6,278	2,019	6,259	3,622
1951-52 私立Private	3,419	2.14	—	1,708	885	—	489	268
四 一 計 Total	173,162	100.00	134,227	17,275	5,939	2,042	6,438	3,749
1952-53 私立Private	3,938	2.27	—	1,823	872	—	546	326
四 二 計 Total	182,253	100.00	141,384	18,543	6,090	1,688	6,591	4,285
1953-54 私立Private	4,147	2.28	—	1,907	808	—	673	362
四 三 計 Total	193,376	100.00	142,837	23,728	6,494	2,290	8,383	4,909
1954-55 私立Private	4,988	2.58	—	2,147	861	—	657	447
四 四 計 Total	209,563	100.00	150,625	27,839	7,502	2,431	9,949	5,165
1955-56 私立Private	6,265	2.99	—	2,441	986	—	693	458
四 五 計 Total	218,108	100.00	152,796	31,169	8,446	2,195	11,002	6,418
1956-57 私立Private	6,450	2.96	—	2,503	1,040	—	935	729
四 六 計 Total	224,402	100.00	149,749	34,670	11,329	2,663	11,692	7,428
1957-58 私立Private	8,571	3.82	—	2,738	1,645	—	959	1,060
四 七 計 Total	261,374	100.00	178,449	39,641	13,291	2,542	9,786	9,002
1958-59 私立Private	10,586	4.05	—	3,013	2,272	—	968	1,663
四 八 計 Total	296,283	100.00	210,439	40,798	14,131	2,768	8,518	10,768
1959-60 私立Private	15,863	5.35	3,916	3,082	2,672	—	1,308	2,130
四 九 計 Total	329,672	100.00	239,254	41,842	14,706	3,203	7,943	12,669
1960-61 私立Private	17,283	5.24	4,726	3,248	2,383	—	1,363	2,756
五 十 計 Total	357,632	100.00	253,994	51,666	17,118	2,550	8,787	13,749
1961-62 私立Private	20,749	5.80	5,135	5,299	2,882	—	2,077	2,911
五 一 計 Total	410,841	100.00	290,317	64,125	17,160	2,626	9,871	14,433
1962-63 私立Private	24,123	5.87	5,476	6,825	2,771	—	2,499	3,042
五 二 計 Total	450,620	100.00	309,746	79,248	20,685	2,309	9,733	14,804
1963-64 私立Private	29,559	6.56	6,153	10,896	3,045	—	2,567	2,877
五 三 計 Total	475,319	100.00	314,904	92,699	25,026	1,285	9,506	16,229
1964-65 私立Private	34,544	7.27	5,843	14,164	3,768	—	2,797	3,134
五 四 計 Total	513,120	100.00	326,202	108,991	28,342	1,410	10,256	19,156
1965-66 私立Private	41,663	8.12	5,216	18,336	4,400	—	3,284	4,279
五 五 計 Total	552,613	100.00	345,560	117,262	33,551	1,556	9,892	22,502
1966-67 私立Private	47,238	8.55	2,984	19,975	6,132	—	3,309	6,078
五 六 計 Total	591,267	100.00	360,683	129,597	37,125	804	9,271	24,689
1967-68 私立Private	55,020	9.31	1,982	20,796	7,017	—	3,626	8,366

6. NUMBER OF GRADUATES AT ALL LEVELS

專 科 Junior College	學 士 Bachelor Degree	研 究 所 Graduate School		特 殊 學 校 Special School	普 通 補 校 General Supplemen- tary School	職 業 補 校 Vocational Supplemen- tary School
		碩 士 M.A. degree	博 士 Ph.D. Degree			
523	1,013	1	—	14	325	569
—	—	—	—	—	17	20
302	1,050	—	—	62	274	883
—	—	—	—	—	36	33
995	1,194	1	—	69	261	972
200	—	—	—	—	25	146
1,100	1,437	3	—	55	192	885
207	—	—	—	—	27	163
1,279	1,591	2	—	103	325	1,435
185	—	—	—	—	169	522
1,227	1,913	28	—	69	647	2,168
208	—	—	—	—	384	1,095
994	2,303	53	—	105	761	1,866
237	—	—	—	—	346	660
1,051	2,650	58	—	176	740	2,196
339	314	—	—	—	477	1,039
1,515	4,154	102	2	213	554	2,123
575	609	—	—	—	320	1,166
1,278	4,628	122	1	167	718	1,947
527	925	—	—	—	400	903
1,413	5,086	205	2	212	684	2,453
423	1,133	—	—	—	327	924
1,345	4,815	113	—	173	889	2,433
317	997	—	—	—	296	835
2,616	5,467	172	1	242	1,143	2,668
1,193	1,175	—	—	—	464	678
2,959	6,360	264	1	295	1,393	2,823
1,125	1,496	72	—	—	513	815
3,224	7,118	356	1	301	1,477	3,193
1,353	1,702	71	—	—	637	1,075
3,363	8,259	300	1	365	2,216	4,259
1,482	2,096	64	—	—	772	1,734
3,930	10,044	342	3	357	2,677	4,937
1,849	3,686	64	—	—	781	2,380
6,663	12,978	400	1	311	3,020	5,725
2,864	6,209	65	—	—	1,227	2,868

6. 各級學校畢業生人數(續)

學 年 度 School Year	總 計 Grand Total		國民小學 Elementary School	國民中學 Junior High School	高級中學 Senior High School	師範學校 Normal School	職 業 學 校 Vocational	
	人 數 No. of Graduates	%					初 職 Junior	高 職 Senior
五 七 計 Total	611,644	100.00	350,797	147,140	41,848	585	8,783	28,276
1968-69 私立Private	64,184	10.49	2,261	22,028	8,849	-	3,794	9,983
五 八 計 Total	700,136	100.00	375,557	187,740	44,313	454	10,134	34,372
1969-70 私立Private	83,138	11.87	2,323	26,283	10,302	-	4,359	13,107
五 九 計 Total	774,045	100.00	384,131	241,428	48,039	917	250	44,419
1970-71 私立Private	78,931	10.20	2,909	10,862	10,904	-	206	19,434
六 十 計 Total	804,394	100.00	389,245	248,017	49,604	864	-	52,045
1971-72 私立Private	90,097	11.20	3,327	10,227	11,285	-	-	23,948
六 一 計 Total	877,561	100.00	405,320	275,179	58,641	141	-	62,739
1972-73 私立Private	113,136	12.89	3,782	11,686	14,677	-	-	34,395
六 二 計 Total	897,953	100.00	402,084	290,804	57,837	200	-	63,862
1973-74 私立Private	114,471	12.75	3,527	12,243	12,979	-	-	32,541
六 三 計 Total	927,545	100.00	408,316	301,833	56,923	230	-	67,510
1974-75 私立Private	125,182	13.50	4,195	13,179	12,574	-	-	34,012
六 四 計 Total	953,641	100.00	400,813	319,251	53,608	597	-	75,428
1975-76 私立Private	137,540	14.42	4,150	12,594	10,955	-	-	42,615
六 五 計 Total	974,284	100.00	393,650	335,891	53,120	387	-	84,547
1976-77 私立Private	142,580	14.63	3,887	13,268	10,229	-	-	47,029
六 六 計 Total	1,001,387	100.00	394,379	345,722	57,003	749	-	92,549
1977-78 私立Private	153,088	15.29	4,181	13,337	11,952	-	-	51,935
六 七 計 Total	979,163	100.00	377,257	346,824	52,642	597	-	87,591
1978-79 私立Private	149,358	15.25	4,004	13,970	10,703	-	-	48,487
六 八 計 Total	1,002,697	100.00	379,074	349,198	52,402	170	-	93,326
1979-80 私立Private	157,917	15.75	3,977	14,688	10,388	-	-	52,000
六 九 計 Total	1,013,340	100.00	375,005	351,956	53,075	86	-	99,356
1980-81 私立Private	167,844	16.56	4,212	13,978	10,511	-	-	57,188
七 十 計 Total	1,012,366	100.00	375,965	342,117	53,411	98	-	101,524
1981-82 私立Private	170,195	16.81	4,007	14,202	11,548	-	-	57,617
七 一 計 Total	1,036,559	100.00	375,755	348,941	54,370	12	-	111,316
1982-83 私立Private	182,628	17.62	4,058	14,425	11,726	-	-	64,330
七 二 計 Total	1,043,675	100.00	359,886	349,251	55,065	-	-	121,627
1983-84 私立Private	195,551	18.74	3,973	13,900	12,450	-	-	70,986
七 三 計 Total	1,049,637	100.00	354,687	354,684	57,624	-	-	122,639
1984-85 私立Private	200,351	19.09	5,438	13,425	12,655	-	-	72,510
七 四 計 Total	1,060,780	100.00	356,176	354,554	58,558	-	-	121,741
1985-86 私立Private	201,785	19.02	3,821	13,729	13,357	-	-	70,711
七 五 計 Total	1,059,422	100.00	357,398	343,692	58,580	-	-	123,644
1986-87 私立Private	211,729	19.99	3,793	14,219	14,291	-	-	73,885
七 六 計 Total	1,096,961	100.00	390,836	339,366	59,551	-	-	130,317
1987-88 私立Private	216,095	19.70	4,004	14,252	15,266	-	-	78,452
七 七 計 Total	1,127,744	100.00	396,248	340,545	63,366	-	-	140,393
1988-89 私立Private	232,456	20.61	4,081	14,172	16,783	-	-	84,236
七 八 計 Total	1,109,793	100.00	389,752	341,045	62,812	-	-	128,825
1989-90 私立Private	220,423	19.86	4,032	14,510	15,857	-	-	73,711
七 九 計 Total	1,169,966	100.00	406,231	370,665	63,871	-	-	128,081
1990-91 私立Private	234,723	20.06	4,037	18,244	16,592	-	-	73,945
八 十 計 Total	1,191,025	100.00	399,710	376,686	61,720	-	-	134,917
1991-92 公立Public	933,361	78.37	394,598	356,695	45,157	-	-	55,374
私立Private	257,664	21.63	5,112	19,991	16,563	-	-	79,543

6. NUMBER OF GRADUATES AT ALL LEVELS(Cont'd)

專科學校 Junior College	大學本科 Bachelor Degree	研 究 所 Graduate School		特殊學校 Special School	國小補校 Elementary Supplemen- tary Sch.	國中補校 Junior High Supplemen- tary Sch.	高中補校 Senior High Supplemen- tary Sch.	職業補校 Vocational Supplemen- tary Sch.	專科補校及空大 Jr.Coll.Supple- mentary Sch. & Open University
		碩士班Master Degree	博士班Ph.D. Degree						
9,035	14,472	470	7	425	-	3,654	1,367	4,785	-
5,131	7,144	65	-	-	-	1,914	645	2,370	-
15,437	16,959	582	8	398	-	5,097	1,849	7,236	-
9,781	8,823	123	3	-	-	3,283	1,028	3,723	-
19,114	17,173	659	15	493	-	5,920	2,230	9,257	-
13,615	8,978	143	9	-	-	4,899	1,162	5,810	-
21,203	18,683	847	23	616	-	7,137	2,371	13,739	-
15,105	9,517	125	-	5	-	5,947	1,182	9,429	-
26,040	19,922	962	19	624	-	7,330	3,577	17,067	-
17,813	10,008	158	3	10	-	6,144	2,314	12,146	-
31,441	22,388	966	31	619	-	7,764	2,828	17,129	-
20,940	11,858	187	12	8	-	6,779	1,940	11,457	-
34,784	24,564	956	24	682	-	7,464	2,949	21,310	-
24,101	13,130	178	14	23	-	6,259	1,921	15,596	-
32,637	26,498	1,144	32	686	-	11,889	2,765	28,293	-
23,108	14,469	266	11	35	-	6,153	1,691	21,493	-
33,495	29,043	1,482	37	747	-	9,975	2,823	29,087	-
24,015	16,626	340	6	34	-	4,502	1,819	20,825	-
34,320	29,675	1,590	45	686	-	8,691	2,932	33,046	-
25,631	16,997	378	14	35	-	3,217	1,642	23,769	-
34,732	30,508	1,840	28	666	700	9,621	2,526	33,631	-
25,664	17,348	458	8	14	-	3,006	1,418	24,278	-
37,739	32,360	1,744	44	610	1,208	9,568	2,917	35,063	7,274
28,597	18,596	406	15	14	-	2,430	1,769	25,037	-
38,370	32,214	1,940	64	640	1,909	10,050	2,889	39,770	6,016
29,346	18,468	432	12	12	-	2,554	1,776	29,355	-
40,827	32,102	2,120	79	501	3,988	10,166	3,077	41,593	4,798
30,973	18,355	494	19	10	-	1,987	1,903	29,080	-
43,330	33,710	2,492	86	588	3,130	10,966	3,097	43,510	5,256
32,653	19,589	619	32	10	-	1,730	1,919	31,537	-
46,227	35,716	2,849	117	654	4,822	11,074	3,148	46,254	6,985
35,297	20,642	689	34	11	-	1,792	2,025	33,752	-
47,877	36,998	3,324	158	665	4,335	10,241	3,375	46,092	6,938
37,238	21,891	799	49	8	-	1,331	2,354	32,653	-
54,703	38,625	3,800	161	684	5,540	9,301	2,920	47,922	6,095
40,816	23,326	915	35	5	-	623	1,933	32,514	-
56,408	39,065	4,112	253	722	4,074	8,907	3,245	53,475	5,847
42,296	23,546	980	38	7	-	553	2,158	35,963	-
57,082	40,380	4,483	297	666	4,925	8,100	3,485	52,122	5,351
42,905	24,225	1,118	46	8	-	407	2,353	33,059	-
58,912	41,406	5,039	319	639	5,116	8,220	3,207	57,249	7,085
46,373	24,934	1,158	47	7	-	448	2,011	38,206	-
65,177	42,952	5,774	410	635	5,125	6,943	2,804	52,194	5,345
50,677	25,461	1,219	62	3	-	288	1,618	32,985	-
72,867	49,488	6,409	518	731	5,136	6,885	2,408	51,487	5,189
59,090	27,187	1,380	85	9	16	344	1,351	32,443	-
81,683	54,375	7,688	608	853	4,680	6,662	2,585	52,870	5,988
13,924	23,521	5,961	544	846	4,680	6,378	1,071	18,624	5,988
67,759	30,854	1,727	64	7	-	284	1,514	34,246	-

7. 各級學校學生人數占年底人口千分比

學 年 度 School Year	計 Total	幼 稚 園 Kinder- garten	國 民 小 學 Elementary School	國 民 中 學 Junior High School	高 級 中 學 Senior High School	師 範 學 校 Normal School	職 業 學 校 Vocational Sch.	
							初 職 Junior	高 職 Senior
三 九 1950-51	139.64	2.27	120.06	8.08	2.50	0.75	3.07	1.48
四 十 1951-52	144.19	2.74	123.35	8.18	2.70	0.79	2.99	1.66
四 一 1952-53	146.14	3.51	123.43	8.84	2.59	0.78	3.18	1.76
四 二 1953-54	151.22	4.47	125.66	10.02	2.58	0.71	3.53	1.88
四 三 1954-55	158.08	4.70	129.55	11.54	2.77	0.75	4.00	2.04
四 四 1955-56	169.15	5.11	137.04	12.80	3.32	0.75	4.32	2.34
四 五 1956-57	177.71	5.74	142.32	14.15	3.94	0.74	4.29	2.69
四 六 1957-58	189.57	5.85	151.88	15.45	4.51	0.75	4.04	3.12
四 七 1958-59	201.85	6.36	162.80	15.90	4.80	0.71	3.64	3.48
四 八 1959-60	211.03	6.99	169.50	16.96	5.18	0.69	3.55	3.87
四 九 1960-61	218.91	7.35	174.07	18.97	5.30	0.70	3.66	4.11
五 十 1961-62	226.64	6.98	178.15	22.49	5.58	0.59	3.77	4.11
五 一 1962-63	233.50	6.73	181.25	25.52	6.13	0.46	3.70	4.22
五 二 1963-64	236.30	6.31	179.81	28.53	6.94	0.38	3.56	4.55
五 三 1964-65	240.51	6.09	178.73	31.07	8.18	0.30	3.46	5.21
五 四 1965-66	245.49	6.21	177.79	33.60	9.15	0.25	3.42	5.84
五 五 1966-67	249.02	6.24	176.64	34.91	9.76	0.20	3.43	6.36
五 六 1967-68	254.75	6.65	175.62	37.38	10.51	0.12	3.65	7.07
五 七 1968-69	263.35	6.59	173.63	44.97	11.14	0.07	2.47	8.47
五 八 1969-70	264.35	6.35	168.47	49.31	11.20	0.04	1.27	9.55
五 九 1970-71	270.54	6.23	165.75	54.18	12.10	0.06	0.02	11.90
六 十 1971-72	274.04	6.68	162.98	56.24	12.66	0.06	-	13.20
六 一 1972-73	277.81	7.02	160.06	59.13	12.83	0.04	-	14.11
六 二 1973-74	277.10	7.09	155.44	60.66	12.24	0.08	-	14.86
六 三 1974-75	275.94	6.93	151.10	62.22	11.64	0.09	-	16.07
六 四 1975-76	274.24	7.27	145.78	63.88	11.41	0.13	-	17.41
六 五 1976-77	270.15	7.32	141.22	63.87	10.98	0.11	-	17.88
六 六 1977-78	267.86	8.01	137.38	63.70	10.73	0.10	-	18.08
六 七 1978-79	263.31	8.80	132.46	62.90	10.33	0.05	-	18.14
六 八 1979-80	260.51	9.42	128.62	61.73	10.34	0.02	-	18.72
六 九 1980-81	257.34	9.97	125.02	60.20	10.11	0.01	-	19.54
七 十 1981-82	255.14	10.54	121.64	58.86	10.02	0.01	-	20.57
七 一 1982-83	255.18	10.46	120.26	58.46	10.10	0.00	-	21.29
七 二 1983-84	255.43	11.39	119.35	57.88	10.12	-	-	21.53
七 三 1984-85	255.43	12.28	119.22	56.51	10.09	-	-	21.39
七 四 1985-86	255.88	12.15	120.21	55.00	10.08	-	-	21.84
七 五 1986-87	258.64	12.22	121.20	53.97	10.28	-	-	22.45
七 六 1987-88	259.75	12.68	121.70	53.43	10.44	-	-	22.68
七 七 1988-89	260.44	12.45	120.63	54.57	10.47	-	-	22.26
七 八 1989-90	258.60	12.04	118.31	55.82	10.14	-	-	21.74
七 九 1990-91	258.80	11.63	115.39	56.87	10.24	-	-	22.01
八 十 1991-92	258.36	11.41	111.30	57.09	10.58	-	-	23.09
八 一 1992-93	256.05	11.11	105.80	56.68	11.05	-	-	24.07

7. STUDENTS AND POPULATION RATIO

單位：千分比

專科學校 Junior College	大學 University	研究所 Graduate School		特殊學校 Special School	國民補校及高 中補校 General Supplementary School	職業補校,專科補 校及空大 Voca- tional Supple- mentary School
		碩士班 Master Program	博士班 Ph. D. Program			
0.17	0.71	0.00	-	0.05	0.15	0.35
0.27	0.77	0.00	-	0.07	0.17	0.50
0.39	0.84	0.00	-	0.07	0.17	0.58
0.50	0.91	0.00	-	0.07	0.14	0.75
0.52	1.03	0.01	-	0.08	0.27	0.82
0.50	1.48	0.02	-	0.08	0.40	0.99
0.53	1.83	0.03	0.00	0.09	0.37	0.99
0.50	2.09	0.03	-	0.10	0.33	0.92
0.57	2.15	0.04	0.00	0.11	0.33	0.96
0.54	2.26	0.04	0.00	0.12	0.35	0.98
0.73	2.46	0.04	0.00	0.13	0.39	1.00
0.75	2.63	0.04	0.00	0.13	0.43	0.99
0.96	2.81	0.06	0.00	0.14	0.44	1.08
1.08	3.18	0.07	0.00	0.14	0.59	1.16
1.45	3.67	0.07	0.00	0.15	0.79	1.34
2.33	4.32	0.08	0.00	0.15	0.83	1.52
3.64	4.99	0.08	0.00	0.16	0.88	1.73
4.74	5.53	0.10	0.00	0.17	1.03	2.18
5.79	5.85	0.11	0.00	0.17	1.11	2.98
6.67	5.98	0.13	0.01	0.18	1.29	3.90
7.34	6.29	0.14	0.01	0.18	1.38	4.96
7.90	6.66	0.18	0.01	0.19	1.52	5.76
9.00	7.15	0.18	0.01	0.18	1.51	6.59
9.44	7.69	0.18	0.01	0.18	2.12	7.11
9.41	8.08	0.19	0.02	0.18	2.40	7.61
9.26	8.34	0.22	0.02	0.18	2.44	7.90
9.29	8.50	0.25	0.02	0.18	2.48	8.05
9.51	8.47	0.28	0.02	0.17	2.74	8.67
9.68	8.44	0.29	0.03	0.16	2.99	9.04
9.95	8.52	0.29	0.03	0.15	3.06	9.66
10.25	8.57	0.32	0.04	0.15	3.29	9.87
10.60	8.70	0.36	0.04	0.14	3.43	10.23
11.00	8.83	0.41	0.05	0.15	3.48	10.69
11.50	9.01	0.45	0.06	0.15	3.40	10.59
11.93	9.12	0.50	0.08	0.15	3.25	10.91
12.26	9.28	0.55	0.09	0.15	3.17	11.10
12.53	9.47	0.58	0.11	0.16	3.17	12.50
13.01	9.78	0.63	0.14	0.15	3.00	12.11
13.62	10.40	0.71	0.16	0.15	2.85	12.17
14.55	11.03	0.78	0.19	0.16	2.58	11.25
15.45	11.72	0.88	0.22	0.16	2.56	11.67
16.12	12.30	1.03	0.27	0.18	2.57	12.42
16.77	13.13	1.19	0.32	0.18	2.76	11.88

8. 適齡及學齡兒童就學率

PERCENTAGE OF SCHOOL CHILDREN TO SCHOOL-AGED CHILDREN

單位：%

Unit：%

學 年 度	六 歲 適 齡 兒 童 就 學 率			六 至 十 一 歲 學 齡 兒 童 就 學 率		
	Age 6			Age 6 to 11		
	平 均 Average	男 Male	女 Female	平 均 Average	男 Male	女 Female
三 九 1950-51	79.98
四 十 1951-52	81.49	93.44	68.58
四 一 1952-53	84.00	93.44	74.10
四 二 1953-54	87.75	93.13	80.65
四 三 1954-55	90.83	94.32	85.32
四 四 1955-56	92.33	95.93	87.92
四 五 1956-57	93.82	96.44	90.31
四 六 1957-58	94.61	97.09	91.68
四 七 1958-59	94.84	97.35	92.15
四 八 1959-60	95.44	97.37	93.11
四 九 1960-61	95.59	97.47	93.58
五 十 1961-62	96.00	97.54	94.34
五 一 1962-63	96.52	97.87	95.09
五 二 1963-64	36.71	97.92	95.42
五 三 1964-65	96.83	97.88	95.70
五 四 1965-66	97.15	98.07	96.16
五 五 1966-67	97.16	97.91	96.36
五 六 1967-68	97.52	98.10	96.91
五 七 1968-69	97.67	98.18	97.13
五 八 1969-70	97.62	97.98	97.23
五 九 1970-71	98.00	98.25	97.74
六 十 1971-72	98.02	98.26	97.77
六 一 1972-73	98.13	98.53	97.70
六 二 1973-74	98.09	98.22	97.96
六 三 1974-75	98.46	98.50	98.41
六 四 1975-76	99.29	99.34	99.23
六 五 1976-77	99.42	99.45	99.39
六 六 1977-78	99.57	99.59	99.54
六 七 1978-79	98.81	98.83	98.79	99.64	99.65	99.63
六 八 1979-80	98.87	98.90	98.84	99.68	99.70	99.67
六 九 1980-81	99.08	99.12	99.04	99.72	99.72	99.73
七 十 1981-82	99.13	99.13	99.12	99.76	99.76	99.76
七 一 1982-83	99.03	98.99	99.07	99.79	99.79	99.78
七 二 1983-84	99.21	99.13	99.30	99.81	99.81	99.80
七 三 1984-85	99.30	99.26	99.34	99.82	99.81	99.83
七 四 1985-86	99.37	99.34	99.40	99.85	99.84	99.86
七 五 1986-87	99.51	99.50	99.52	99.87	99.86	99.87
七 六 1987-88	99.50	99.49	99.51	99.89	99.88	99.90
七 七 1988-89	99.64	99.61	99.67	99.90	99.89	99.91
七 八 1989-90	99.60	99.62	99.58	99.90	99.89	99.91
七 九 1990-91	99.57	99.54	99.60	99.89	99.89	99.89
八 十 1991-92	99.59	99.55	99.62	99.90	99.89	99.91
八 一 1992-93	99.58	99.56	99.61	99.79	99.83	99.75

註：1.七六年以前適齡兒童就學率為台灣省資料。

2.適齡兒童就學率=六歲適齡兒童就學人數 / 六歲適齡 兒童人數 * 100

3.學齡兒童就學率=六至未滿十二歲學齡兒童就學(含休學及已畢業)人數 / 六至未滿十二歲學齡兒童人數 * 100

9. 各級畢業生升學率

NET PERCENTAGE OF GRADUATE ENTERING ADVANCED LEVELS

Unit : %

年 Year	國小畢業生 Graduate in Elementary School			國中畢業生 Graduate in Junior High School			高中畢業生 Graduate in Senior High School			高職畢業生 Graduate in Vocational School			
	平均 Average	男 Male	女 female	平均 Average	男 Male	女 female	平均 Average	男 Male	女 female	平均 Average	男 Male	女 female	
三九	1950	31.78	35.93	24.91	51.15	56.07	39.38	39.76	
四十	1951	38.60	42.31	32.06	57.26	62.66	44.42	39.60	
四一	1952	34.85	38.60	28.56	56.96	62.39	44.44	26.27	
四二	1953	36.50	39.69	30.98	61.04	65.54	50.48	41.75	
四三	1954	39.71	43.86	32.97	64.20	68.27	55.06	43.01	
四四	1955	43.94	48.93	36.16	63.13	67.21	54.41	44.27	
四五	1956	47.75	53.67	38.91	71.39	77.24	58.73	41.94	
四六	1957	49.27	56.06	39.62	71.44	76.57	60.34	37.16	
四七	1958	51.07	59.57	39.88	71.57	77.06	60.85	36.85	
四八	1959	51.76	61.19	39.92	75.98	84.07	61.15	37.49	
四九	1960	52.24	61.31	40.87	75.88	82.59	64.02	43.41	
五十	1961	53.79	63.02	42.39	78.60	85.87	66.87	44.65	
五一	1962	55.14	64.74	43.54	76.16	82.88	66.12	41.83	
五二	1963	54.06	63.44	42.90	73.32	78.17	66.05	45.02	
五三	1964	55.64	64.98	44.62	76.53	79.57	71.86	41.07	
五四	1965	58.23	67.97	46.93	78.52	81.22	74.47	38.30	
五五	1966	59.04	69.38	47.42	75.80	77.58	73.20	38.62	
五六	1967	63.66	73.96	52.01	77.97	78.78	76.82	40.52	34.19	51.13	
五七	1968	74.17	83.38	63.69	83.95	83.73	84.25	38.95	32.96	48.60	
五八	1969	75.53	83.37	66.74	83.15	82.09	84.66	39.73	32.80	50.90	
五九	1970	78.59	86.84	69.56	82.66	81.76	84.04	41.92	33.88	54.62	
六十	1971	80.85	88.70	72.28	69.62	68.78	70.84	43.47	35.29	56.64	
六一	1972	83.31	90.63	75.35	71.17	70.92	71.51	42.62	35.20	54.70	
六二	1973	83.71	90.62	76.26	67.90	66.20	70.17	37.92	33.57	44.66	
六三	1974	88.03	94.17	81.47	67.57	66.45	69.03	39.68	35.00	46.67	
六四	1975	89.47	94.17	84.43	65.82	64.14	67.97	39.80	35.31	46.26	
六五	1976	90.41	95.12	85.42	61.57	59.50	64.17	42.39	36.99	49.84	
六六	1977	93.60	97.59	89.38	60.04	58.36	62.10	43.59	39.13	49.61	
六七	1978	94.08	97.36	90.63	60.42	58.59	62.57	40.43	34.43	48.62	
六八	1979	95.58	98.16	92.84	62.75	60.21	65.68	43.96	37.53	52.34	
六九	1980	96.14	97.99	94.19	65.16	63.10	67.48	44.64	39.92	50.74	
七十	1981	96.77	98.29	95.16	68.11	66.29	70.12	45.39	39.56	52.72	
七一	1982	97.96	98.77	97.10	71.52	70.87	72.23	46.03	40.80	52.52	
七二	1983	97.95	98.77	97.09	69.55	68.47	70.72	46.40	40.01	53.79	
七三	1984	98.70	99.48	97.87	70.54	68.98	72.21	44.36	38.31	51.18	
七四	1985	98.73	99.07	98.38	71.31	70.08	72.62	40.19	35.53	45.68	
七五	1986	99.04	99.47	98.59	77.13	73.96	80.50	40.98	36.31	46.45	
七六	1987	99.51	99.37	99.65	79.32	75.34	83.19	46.26	38.87	54.63	2.83	4.43	1.35
七七	1988	99.09	99.16	99.02	79.51	75.70	83.52	45.53	37.29	54.86	4.57	7.72	2.50
七八	1989	99.62	99.79	99.44	79.60	76.80	82.47	44.40	39.86	49.29	7.00	8.84	5.41
七九	1990	99.77	99.98	99.56	84.7	81.4	88.09	48.58	46.38	50.94	12.92	12.01	13.68
八十	1991	99.28	99.34	99.22	86.09	83.08	89.19	51.94	55.24	48.43	13.68	14.47	13.04
八一	1992	99.54	99.37	99.71	88.32	85.17	91.58	60.04	63.89	55.85	14.79	15.74	14.03

註:1.七五年起國中升學率含延教班資料。

2.國小畢業生升學率= 國中一年級新生應屆畢業者 / 國小畢業生人數 * 100

3.國中畢業生升學率= 高中高職(含補校, 延教班), 五專一年級新生應屆畢業者 / 國中畢業生人數 * 100

4.高中畢業生升學率= 大學, 三專(含專科補校, 空大) 一年級新生應屆畢業者 / 高中畢業生人數 * 100

5.高職畢業生升學率= 大學, 二專, 三專(含專科補校, 空大) 一年級新生應屆畢業者 / 高職畢業生人數 * 100

10. 國中及高中畢業生就學機會率

GROSS PERCENTAGE OF GRADUATES ENTERING ADVANCED LEVELS

單位：%

Unit: %

年 Year	國中畢業生 Graduates from Jr. High Schools			高中畢業生 Graduates from Sr. High Schools		
	平均 Average	男 M.	女 F.	平均 Average	男 M.	女 F.
	三九 1950	63.08	70.11	46.26	72.57	...
四十 1951	70.60	78.35	52.17	72.27
四一 1952	70.21	78.01	52.20	47.95
四二 1953	75.19	81.95	59.30	76.19
四三 1954	79.00	85.36	64.68	78.51
四四 1955	77.62	84.04	63.91	80.80
四五 1956	86.79	95.22	68.57	76.55
四六 1957	86.89	94.57	70.27	67.82
四七 1958	86.63	95.15	69.99	67.26
四八 1959	93.32	103.93	73.85	68.43
四九 1960	93.14	103.28	75.20	79.24
五十 1961	96.35	107.38	78.55	81.49
五一 1962	93.22	103.64	77.67	76.34
五二 1963	89.68	97.75	77.58	82.17
五三 1964	93.56	99.50	84.41	74.96
五四 1965	95.93	101.56	87.48	69.91
五五 1966	92.53	97.01	85.99	70.48
五六 1967	95.08	98.51	90.24	74.13	67.26	85.65
五七 1968	102.35	104.71	98.97	71.19	64.84	81.41
五八 1969	101.33	102.65	99.45	72.46	64.53	85.26
五九 1970	100.84	102.24	98.71	71.92	62.15	87.36
六十 1971	84.86	86.01	83.21	75.17	69.85	83.74
六一 1972	86.71	88.68	84.01	83.43	78.90	90.80
六二 1973	82.63	82.78	82.42	74.85	73.56	76.85
六三 1974	82.22	83.09	81.09	73.41	71.47	76.33
六四 1975	85.46	85.14	85.86	78.76	77.40	80.70
六五 1976	78.37	76.96	80.13	77.05	68.78	88.47
六六 1977	77.78	76.95	78.79	77.20	67.83	89.84
六七 1978	79.31	78.11	80.72	74.26	64.31	87.86
六八 1979	82.66	81.07	84.49	79.57	74.80	85.80
六九 1980	86.01	85.03	87.12	79.90	74.93	86.32
七十 1981	89.86	89.56	90.18	82.15	76.78	88.90
七一 1982	95.42	96.59	94.13	81.01	77.32	85.59
七二 1983	91.69	91.84	91.52	82.33	78.81	86.40
七三 1984	95.21	95.29	95.13	82.15	78.05	86.76
七四 1985	95.66	96.62	94.63	80.32	77.74	83.37
七五 1986	103.14	101.25	105.15	82.26	79.03	86.06
七六 1987	102.70	101.08	104.40	85.50	83.49	87.77
七七 1988	104.56	103.29	105.88	91.04	84.21	98.79
七八 1989	104.01	104.75	103.25	88.29	85.75	91.02
七九 1990	107.75	108.39	107.10	93.78	96.21	91.17
八十 1991	105.24	106.20	104.26	96.37	109.79	82.06
八一 1992	104.74	105.37	104.09	106.62	115.69	96.71

- 註：1. 國中畢業生就學機會率 = 高中高職(含補校,延教班), 五專一年級新生人數 / 國中畢業生人數 * 100
 2. 高中畢業生就學機會率 = 大學, 三專一年級新生人數 / 高中畢業生人數 * 100

11. 各級學校女性教師人數及所占比率

NUMBER AND PERCENTAGE OF FEMALE TEACHERS AT ALL LEVELS

	總計		幼稚園		國民小學		中等學校		大專院校		特殊學校		補習學校	
	Grand Total		Kindergarten		Elementary School		Secondary School		University, Coll. & Junior College		Special School		Supplementary School	
	人數	%	人數	%	人數	%	人數	%	人數	%	人數	%	人數	%
	Person		Person		Person		Person		Person		Person		Person	
三九 1950-51	7,681	26.49	135	93.75	6,361	30.47	1,061	16.04	76	7.88	15	32.61	39	10.68
四十 1951-52	7,960	26.81	173	91.05	6,662	30.73	1,035	15.39	76	8.59	14	28.00
四一 1952-53	8,608	29.26	462	93.71	6,892	32.84	1,118	16.42	115	10.68	21	37.50
四二 1953-54	9,720	29.67	711	95.44	7,537	32.71	1,312	17.01	142	11.78	18	29.51
四三 1954-55	10,957	29.92	844	99.06	8,309	33.56	1,548	17.28	175	11.99	23	42.59	58	10.76
四四 1955-56	12,486	30.79	970	98.98	9,391	34.70	1,820	17.84	212	12.85	25	43.86	68	11.18
四五 1956-57	13,864	30.75	1,205	98.77	10,225	34.66	2,076	17.78	257	13.46	25	34.72	76	10.64
四六 1957-58	15,480	31.48	1,248	99.21	11,452	35.83	2,354	18.20	313	14.12	38	41.76	75	10.46
四七 1958-59	17,555	32.61	1,557	99.36	12,910	37.00	2,592	18.53	370	14.68	50	44.25	76	10.08
四八 1959-60	19,599	33.19	1,835	99.46	14,355	37.49	2,839	18.64	429	15.32	67	47.52	74	9.78
四九 1960-61	21,513	33.47	2,014	99.70	15,494	37.43	3,299	19.74	538	17.08	87	52.41	81	9.78
五十 1961-62	23,121	32.52	1,936	97.04	16,658	35.77	3,763	20.76	588	16.69	98	49.49	78	11.52
五一 1962-63	24,677	32.70	2,004	98.82	17,711	36.30	4,174	20.91	604	16.15	107	50.00	77	10.69
五二 1963-64	26,470	33.11	1,976	98.36	18,844	37.30	4,697	21.23	735	17.18	128	55.65	90	11.67
五三 1964-65	28,447	33.77	1,956	99.04	19,842	38.21	5,477	22.54	866	18.02	140	58.82	166	16.89
五四 1965-66	30,059	33.78	2,012	99.46	20,460	38.23	6,228	23.61	1,019	18.13	153	57.74	187	16.04
五五 1966-67	31,609	33.90	1,888	99.47	21,008	38.38	7,005	24.74	1,364	20.28	162	56.84	182	14.33
五六 1967-68	33,772	34.52	2,173	99.22	21,743	39.05	7,995	25.91	1,492	19.73	157	51.99	212	16.95
五七 1968-69	36,925	35.48	2,139	99.44	22,642	40.18	9,947	28.30	1,749	20.46	188	56.12	260	16.86
五八 1969-70	40,915	36.64	2,291	99.22	23,897	41.25	12,186	30.80	2,010	21.26	189	55.43	342	16.58
五九 1970-71	45,306	38.04	2,279	99.39	25,377	42.66	14,791	33.40	2,256	21.74	212	58.08	391	17.05
六十 1971-72	49,445	39.14	2,364	98.38	26,429	43.63	17,341	35.44	2,586	22.81	208	55.61	517	19.13
六一 1972-73	53,031	40.16	2,618	98.83	26,930	44.02	19,628	37.60	2,988	24.35	213	54.76	654	19.43
六二 1973-74	55,764	41.33	2,835	98.75	27,441	44.60	21,381	39.62	3,161	24.93	166	50.61	780	21.83
六三 1974-75	59,244	42.60	3,029	98.22	28,386	45.70	23,409	41.25	3,416	25.67	223	55.75	781	22.80
六四 1975-76	62,849	43.65	3,499	98.59	29,270	46.61	25,448	42.14	3,594	26.42	188	44.45	850	26.30
六五 1976-77	66,007	44.06	3,661	98.52	30,719	47.28	26,568	42.58	3,819	26.25	254	57.86	986	26.39
六六 1977-78	69,683	44.97	4,235	98.42	32,330	48.29	27,859	43.31	3,944	25.95	262	57.97	1,053	28.38
六七 1978-79	73,483	46.04	5,115	98.63	33,532	49.02	29,421	44.36	4,051	26.22	265	57.36	1,099	29.11
六八 1979-80	77,554	47.08	6,172	98.36	34,663	50.09	30,828	44.93	4,345	26.94	273	58.58	1,273	31.46
六九 1980-81	79,584	47.73	6,619	98.94	35,042	50.68	31,749	45.52	4,547	27.57	277	57.95	1,355	31.97
七十 1981-82	82,614	48.50	7,276	99.08	35,900	51.57	32,731	46.04	4,910	28.14	293	59.55	1,509	34.71
七一 1982-83	86,066	49.14	8,621	98.68	36,518	52.13	34,010	46.49	5,082	27.84	314	59.81	1,521	34.37
七二 1983-84	89,739	49.89	10,008	98.50	37,223	52.69	35,107	46.89	5,469	28.54	339	62.32	1,593	35.61
七三 1984-85	93,438	50.82	11,805	98.70	38,127	53.32	35,933	47.42	5,751	28.67	359	63.65	1,463	36.72
七四 1985-86	95,908	51.43	12,310	98.72	39,156	54.17	36,528	47.71	6,156	29.53	371	65.32	1,387	36.92
七五 1986-87	98,778	51.51	12,593	98.62	40,639	54.30	37,247	47.85	6,485	29.79	389	66.61	1,425	35.95
七六 1987-88	102,416	52.30	12,834	98.77	42,503	55.76	38,207	48.52	6,849	29.88	404	65.48	1,619	37.57
七七 1988-89	106,413	53.26	13,284	98.80	44,296	56.87	39,650	49.52	7,241	30.41	419	65.37	1,523	38.50
七八 1989-90	112,477	54.55	13,080	98.76	47,971	59.33	41,576	50.71	7,871	30.77	501	66.80	1,478	39.29
七九 1990-91	117,092	55.02	14,256	98.26	49,148	59.51	43,364	51.46	8,566	31.06	602	68.80	1,156	38.34
八十 1991-92	122,086	55.55	14,628	98.49	50,886	60.36	45,563	52.25	9,208	31.27	674	69.34	1,127	37.26
八一 1992-93	124,421	55.67	14,393	97.73	50,840	60.48	47,180	52.96	9,995	31.80	693	69.57	1,320	39.92

附註：幼稚園39-42學年，補校40-42學年含職員人數資料。

12. 各級教育學齡人口在學率

學 年 度 School Year	總在學率 6-21歲 Total			國民教育 6-14歲 Compulsory Education			國 小 6-11歲 1st level			國 中 12-14歲 Junior High School		
	計	男	女	計	男	女	計	男	女	計	男	女
	Average	M.	F.	Average	M.	F.	Average	M.	F.	Average	M.	F.
* 淨 在 學 率 *												
六五 1976-77	67.80	69.71	65.79	92.63	94.13	91.05	97.54	97.49	97.59	77.33	81.60	72.82
六六 1977-78	68.13	69.73	66.44	93.46	94.82	92.02	97.83	97.86	97.79	78.90	82.61	74.99
六七 1978-79	68.20	69.33	67.01	94.18	95.21	93.10	97.98	97.88	98.10	80.85	83.88	77.65
六八 1979-80	68.65	69.38	67.89	94.60	95.31	93.85	97.46	97.33	97.60	83.13	85.31	80.83
六九 1980-81	69.13	69.48	68.77	94.78	95.20	94.33	97.56	97.43	97.70	83.42	84.73	82.03
七十 1981-82	69.93	70.05	69.80	95.13	95.44	94.80	97.59	97.54	97.64	84.41	85.26	83.52
七一 1982-83	70.80	70.74	70.87	94.31	94.45	94.17	96.42	96.35	96.49	84.41	84.76	84.03
七二 1983-84	71.81	71.62	72.01	95.43	95.63	95.21	96.70	96.66	96.75	86.49	86.97	85.98
七三 1984-85	72.60	72.26	72.96	95.65	95.82	95.48	96.29	96.29	96.30	88.22	88.66	87.76
七四 1985-86	75.07	74.67	75.49	95.65	95.71	95.59	96.30	96.29	96.31	87.03	87.18	86.86
七五 1986-87	75.01	74.38	75.68	95.95	95.99	95.90	96.75	96.73	96.77	89.12	89.18	89.06
七六 1987-88	75.97	75.15	76.85	96.09	96.15	96.02	96.97	96.96	96.97	89.02	89.27	88.76
七七 1988-89	77.18	76.06	78.36	96.40	96.40	96.40	97.96	97.94	97.99	87.93	88.00	87.86
七八 1989-90	76.66	75.86	77.51	96.77	96.64	96.90	97.74	97.74	97.74	89.82	89.32	90.35
七九 1990-91	78.62	77.42	79.90	97.12	97.16	97.09	98.04	98.21	97.87	90.31	90.04	90.58
八十 1991-92	79.58	78.51	80.71	97.97	97.95	97.98	98.70	98.75	98.64	91.70	91.49	91.93
* 粗 在 學 率 *												
六五 1976-77	69.68	72.18	67.05	97.06	98.66	95.36	100.65	100.64	100.65	90.21	94.89	85.27
六六 1977-78	70.24	72.38	67.98	97.94	99.29	96.51	100.80	100.82	100.78	92.48	96.36	88.38
六七 1978-79	70.44	72.11	68.68	98.57	99.53	97.55	101.03	100.92	101.16	93.91	96.90	90.75
六八 1979-80	70.95	72.12	69.71	99.16	99.70	98.59	100.53	100.24	100.83	96.52	98.64	94.28
六九 1980-81	71.56	72.30	70.77	99.50	99.65	99.34	100.80	100.51	101.10	96.99	97.98	95.94
七十 1981-82	72.47	72.94	71.97	99.95	99.89	100.01	101.11	100.74	101.50	97.71	98.26	97.13
七一 1982-83	73.52	73.81	73.21	99.26	99.01	99.52	100.06	99.61	100.53	97.70	97.84	97.56
七二 1983-84	74.59	74.71	74.47	99.75	99.40	100.11	100.06	99.56	100.58	99.13	99.09	99.17
七三 1984-85	75.44	75.46	75.41	99.78	99.32	100.26	99.53	99.01	100.07	100.30	99.96	100.65
七四 1985-86	76.57	76.53	76.61	99.82	99.32	100.36	99.43	98.86	100.04	100.66	100.31	101.03
七五 1986-87	78.26	77.94	78.60	100.01	99.49	100.55	99.57	98.88	100.30	100.97	100.85	101.10
七六 1987-88	79.16	78.64	79.72	99.66	99.00	100.35	99.37	98.66	100.12	100.30	99.78	100.85
七七 1988-89	80.39	79.66	81.16	99.68	99.02	100.39	100.47	99.75	101.24	98.01	97.48	98.57
七八 1989-90	80.76	79.86	81.70	99.60	98.81	100.44	100.03	99.37	100.74	98.72	97.67	99.84
七九 1990-91	82.35	81.45	83.30	99.80	99.18	100.45	100.46	99.89	101.07	98.49	97.77	99.25
八十 1991-92	83.73	82.86	84.66	100.73	100.07	101.42	100.99	100.27	101.74	100.23	99.67	100.82

- 註：1. 各級教育學齡人口淨在學率= 各該級教育相當年齡學生人數/ 各該相當年齡人口數 * 100
 2. 各級教育學齡人口粗在學率= 各該級教育學生人數/ 各該相當年齡人口數 * 100
 3. 本刊八十一年版此表七十九年資料有誤，以此表為準。

12. ENROLLMENT RATES BY SCHOOL-AGED POPULATION GROUP

單位：％
Unit：％

高級中等教育15-17歲 Senior Secondary edu.			中等教育 12-17 歲 2nd level			高等 教育 18-21 歲 3rd level			幼 稚 園 3-5 歲 Kindergarten		
計 Average	男 M.	女 F.	計 Average	男 M.	女 F.	計 Average	男 M.	女 F.	計 Average	男 M.	女 F.
* Net Enrollment rates *											
43.17	46.08	40.11	65.73	69.53	61.71	9.97	11.15	8.73	10.39	10.75	10.01
44.47	46.64	42.18	67.07	69.96	64.02	10.29	11.39	9.14	11.59	11.94	11.23
44.51	46.21	42.72	67.47	69.77	65.04	10.48	11.40	9.51	13.26	13.85	12.63
45.27	45.96	44.54	68.40	70.05	66.66	10.90	11.76	10.00	13.51	13.98	13.00
49.67	50.25	49.06	70.98	71.91	70.01	11.07	11.86	10.25	14.45	14.90	13.98
52.58	52.03	53.17	72.96	73.19	72.72	11.47	12.15	10.75	14.87	15.32	14.39
56.64	56.67	56.60	75.40	75.63	75.17	11.80	12.33	11.25	15.18	15.54	14.79
57.62	57.15	58.12	76.14	76.04	76.24	12.40	12.84	11.93	16.28	16.67	15.87
60.63	60.07	61.22	78.11	77.86	78.37	12.57	12.78	12.34	18.66	19.20	18.09
62.32	61.80	62.86	78.29	77.95	78.64	13.88	14.24	13.49	19.05	19.45	18.62
66.45	64.49	68.52	81.50	80.52	82.53	14.23	14.46	14.00	19.98	20.41	19.52
68.43	66.05	70.94	82.39	81.13	83.73	14.82	14.90	14.74	21.77	22.10	21.41
70.42	67.02	74.00	82.88	81.25	84.61	15.95	15.86	16.04	22.80	23.19	22.38
70.80	67.38	74.38	83.88	81.95	85.91	17.18	16.67	17.72	23.75	24.01	23.47
73.02	69.37	76.85	85.44	83.62	87.35	18.93	18.28	19.61	23.55	23.84	23.23
72.93	69.34	76.71	86.19	84.40	88.09	21.01	20.22	21.85	23.30	23.47	23.12
* Gross Enrollment rates *											
56.54	59.92	52.98	73.55	77.59	69.28	15.70	19.31	11.91	11.06	11.44	10.65
57.51	60.09	54.79	75.02	78.24	71.62	16.68	20.04	13.16	12.50	12.89	12.10
58.18	59.73	56.55	75.91	78.18	73.51	17.19	20.28	13.95	13.90	14.50	13.25
60.96	61.71	60.18	78.35	79.78	76.85	17.65	20.27	14.89	14.35	14.83	13.83
64.37	64.38	64.37	80.34	80.86	79.79	17.89	20.21	15.45	15.18	15.65	14.68
68.03	67.57	68.52	82.54	82.60	82.48	18.71	20.76	16.56	15.74	16.23	15.21
73.30	72.65	73.98	85.47	85.22	85.73	19.59	21.52	17.57	15.95	16.35	15.53
75.26	74.28	76.30	87.14	86.63	87.68	20.86	22.57	19.06	17.37	17.78	16.94
77.72	76.53	78.98	88.89	88.12	89.70	21.81	23.48	20.05	18.99	19.52	18.42
79.35	78.04	80.72	89.73	88.89	90.61	23.15	24.89	21.33	19.30	19.71	18.87
83.84	81.44	86.38	92.19	90.90	93.56	25.18	26.67	23.61	20.07	20.50	19.61
87.36	84.49	90.37	93.76	92.06	95.54	26.16	27.46	24.79	21.90	22.24	21.54
89.94	86.11	93.96	94.08	91.95	96.32	28.27	29.43	27.04	22.88	23.27	22.46
88.91	85.09	92.91	94.02	91.66	96.52	30.56	31.30	29.78	23.75	24.01	23.47
91.08	87.30	95.06	95.00	92.85	97.27	34.13	34.40	33.85	24.34	24.66	24.00
90.28	87.09	93.62	95.40	93.58	97.32	37.92	38.08	37.74	24.13	24.31	23.94

13. 大專院校聯合招生報考及錄取人數

學年度 School Year	報名人數 Number of Applicants					錄取人數 Number of Students Passed Examination					錄取率 %				
	計 Total	甲組 Engineering & Natural Sci.	乙組 Humanities	丙組 Medical Sci. & Agricul.	丁組 Law & Social Science	計 Total	甲組 (理工)	乙組 (文史)	丙組 (醫農)	丁組 (法商)	計 Total	甲組 (理工)	乙組 (文史)	丙組 (醫農)	丁組 (法商)
		甲組 Engineering & Natural Sci.	乙組 Humanities	丙組 Medical Sci. & Agricul.	丁組 Law & Social Science		甲組 (理工)	乙組 (文史)	丙組 (醫農)	丁組 (法商)		甲組 (理工)	乙組 (文史)	丙組 (醫農)	丁組 (法商)
七一 1982															
大學日間部聯招	95,906	30,350	26,077	10,722	28,757	29,938	11,992	5,328	5,335	7,283	31.22	39.51	20.43	49.76	25.33
大學夜間部聯招	39,993	4,910	12,238	1,249	21,596	9,200	1,670	2,180	350	5,000	23.00	34.01	17.81	28.02	23.15
二專日間部	34,176	29,515			4,661	8,065	6,442			1,623	23.60	21.83			34.82
二專夜間部	29,058					9,689	3,200	3,923	120	2,446	33.34				
三專日夜聯招	44,041	9,374	13,680	1,913	19,074	10,043	1,776	2,909	815	4,543	22.80	18.95	21.26	42.60	23.82
七二 1983															
大學日間部聯招	96,421	30,941	27,735	9,017	28,728	30,803	12,014	5,655	5,473	7,661	31.95	38.83	20.39	60.70	26.67
大學夜間部聯招	39,628	4,675	13,133	1,087	20,733	9,270	1,730	2,180	310	5,050	23.39	37.01	16.60	28.52	24.36
二專日間部	35,646	31,344			4,302	8,285	6,677			1,608	23.24	21.30			37.38
二專夜間部	32,030					8,671	4,886		150	3,635	27.07				
三專日夜聯招	41,516	8,278	14,324	1,899	17,015	10,259	1,829	2,940	820	4,670	24.71	22.09	20.52	43.18	27.45
七三 1984															
大學日間部聯招	98,236	(II III IV組42,097; I組56,139)				31,535	(II III IV組17,801; I組13,734)				32.10	(甲丙組42.48; 乙丁組24.46)			
大學夜間部聯招	37,547	4,397	12,669	880	19,601	9,390	1,840	2,240	260	5,050	25.01	41.85	17.68	29.55	25.76
二專日間部	49,401	39,028		2,023	8,350	8,301	7,401		400	500	16.80	18.96		19.77	5.99
二專夜間部	25,222	9,193		658	15,371	8,450	4,700		400	3,350	33.50	51.13		60.79	21.79
三專日夜聯招	54,227	7,785	13,552	13,798	19,092	10,233	1,898	2,855	810	4,670	18.87	24.38	21.07	5.87	24.46
七四 1985															
大學日間部聯招	102,004	(II III IV組43,792; I組58,212)				32,473	(II III IV組18,164; I組14,309)				31.84	(II III IV組41.48; I組24.58)			
大學夜間部聯招	40,709	4,499	12,715	1,348	22,147	9,390	1,840	2,240	260	5,050	23.07	40.90	17.62	19.29	22.80
二專日間部	54,716	38,623		4,282	11,811	9,061	7,651		810	600	16.56	19.81		18.92	5.08
二專夜間部	26,489					8,700					32.84				
三專日夜聯招	49,785					9,395					18.87				
七五 1986															
大學日間部聯招	110,384	(II III IV組46,070; I組64,314)				33,848	(II III IV組18,645; I組15,203)				30.66	(II III IV組40.47; I組23.64)			
大學夜間部聯招	47,708	5,302	14,860	1,710	25,836	9,720	1,940	2,350	260	5,170	20.37	36.59	15.81	15.20	20.01
二專日間部	54,731	39,869	5,593	2,834	6,435	12,169	10,193	442	763	771	22.23	25.57	7.90	26.92	11.98
二專夜間部	27,946	10,836	171	1,291	15,648	11,588	5,894	164	491	5,039	41.47	54.39	95.91	38.03	32.20
三專日夜聯招	59,160	10,634	20,130	4,435	23,961	10,435	1,948	2,879	890	4,718	17.64	18.32	14.30	20.07	19.69
七六 1987															
大學日間部聯招	108,656	(II III IV組43,733; I組64,923)				35,651	(II III IV組19,132; I組16,519)				32.81	(II III IV組43.75; I組25.44)			
大學夜間部聯招	41,869	4,194	13,062	1,361	23,252	9,825	1,925	2,350	260	5,290	23.47	45.90	17.99	19.10	22.75
二專日間部	53,431	35,135		3,493	14,803	12,054	9,733		1,214	1,107	22.56	27.70		34.76	7.48
二專夜間部	29,469	10,781		1,079	17,609	13,115	6,256		643	6,216	44.50	58.03		59.59	35.30
三專日夜聯招	49,900	8,666	13,555	3,585	24,094	10,771	1,880	3,138	963	4,790	21.59	21.69	23.15	26.86	19.88
七七 1988															
大學日間部聯招	112,327	(II III IV組43,337; I組68,990)				37,929	(II III IV組19,778; I組18,151)				33.77	(II III IV組45.61; I組26.31)			
大學夜間部聯招	41,334	3,747	14,256	927	22,404	10,179	1,919	2,350	260	5,650	24.63	51.21	16.48	28.05	25.22
二專日間部	64,556	39,139		6,026	19,391	15,757	12,460		1,898	1,399	24.41	31.84		31.50	7.21
二專夜間部	34,439	13,269		2,852	18,318	16,939	8,385		1,273	7,281	49.19	63.19		44.64	39.75
三專日夜聯招	49,146	8,256	17,379	2,562	20,949	10,474	1,727	3,068	900	4,779	21.31	20.92	17.65	35.13	22.81
七八 1989															
大學日間部聯招	117,845	(II III IV組41,322; I組75,834)				40,380	(II III IV組19,778; I組19,307)				34.27	(II III IV組51.00; I組25.23)			
大學夜間部聯招	43,210	4,051	13,747	630	24,782	10,257	1,932	2,339	260	5,726	23.74	47.69	17.01	41.27	23.11
二專日間部	75,303	43,038		7,774	24,491	20,667	15,238		2,493	2,936	27.45	35.41		32.07	11.99
二專夜間部	42,513	14,483		3,771	24,259	21,131	8,399		1,438	11,294	49.70	57.99		38.13	46.56
三專日夜聯招	51,698	8,080	15,225	2,285	26,108	10,652	1,882	3,073	915	4,782	20.60	23.29	20.18	40.04	18.32

大學日間部聯招 = University & College Joint Entrance Examination—Day Session
 大學夜間部聯招 = University & College Joint Entrance Examination—Evening Session
 三專日夜聯招 = 3-year Junior College Joint Entrance Examination

13. SUMMARY OF ENTRANCE EXAMINATION FOR UNIVERSITIES, COLLEGES, AND JUNIOR COLLEGES

	報 名 人 數 Number of Applicants			錄 取 人 數 of Students Passed Examination			錄 取 率 %		
	計 Total	男 M.	女 F.	計 Total	男 M.	女 F.	計 Total	男 M.	女 F.
七九 1990									
大學聯招 日間部	120,247	64,502	55,745	44,836	27,286	17,550	37.29	42.30	31.48
第一類組 Section I	81,521	32,126	49,395	21,078	8,003	13,075	25.86	24.91	26.47
第二類組 Section II	12,238	11,286	952	6,906	6,277	629	56.43	55.62	66.07
第三類組 Section III	25,566	20,361	5,205	16,514	12,703	3,811	64.59	62.39	73.22
第四類組 Section IV	110	69	41	11	6	5	10.00	8.70	12.20
跨組 I、II	812	660	152	327	297	30	40.27	45.00	19.74
大學聯招 夜間部	47,591	8,536	39,055	10,334	2,870	7,464	21.71	33.62	19.11
甲組(理工)Engineering & Natural Science	4,324	2,484	1,840	2,000	1,284	716	46.25	51.69	38.91
乙組(文史)Humanities	16,751	1,423	15,328	2,350	227	2,123	14.03	15.95	13.85
丙組(醫農) Medical Science & Agriculture	599	116	483	244	54	190	40.73	46.55	39.34
丁組(法商)Law & Social	25,917	4,513	21,404	5,740	1,305	4,435	22.15	28.92	20.72
三專日夜聯招 Entrance exam. for 3-year Jr. Coll	45,792	19,727	26,065	8,075	4,571	3,504	17.63	23.17	13.44
甲組(理工)Engineering & Natural Science	5,902			1,909			32.34		
乙組(文史)Humanities	18,040			2,514			13.94		
丙組(醫農) Medical Science & Agriculture	2,145			847			39.49		
丁組(法商)Law & Social	19,705			2,805			14.23		
五專聯招 Entrance exam. for 5-year Jr. College	235,255	116,084	119,171	38,624	19,719	18,905	16.42	16.99	15.86
八十 1991									
大學聯招 日間部	122,247	64,590	57,657	49,012	29,652	19,360	40.09	45.91	33.58
第一類組 Section I	83,258	32,819	50,439	23,420	8,845	14,575	28.13	26.95	28.90
第二類組 Section II	8,999	8,306	693	5,473	5,027	446	60.82	60.52	64.36
第三類組 Section III	27,136	21,821	5,315	19,569	15,397	4,172	72.11	70.56	78.49
第四類組 Section IV	109	62	47	8	7	1	7.34	11.29	2.13
跨組 I、II	2,745	1,582	1,163	542	376	166	19.74	23.77	14.27
大學聯招 夜間部	87,084	40,563	46,521	11,130	5,768	5,362	12.78	14.22	11.53
甲組(理工)Engineering & Natural Science	15,817	13,447	2,370	2,120	2,009	111	13.40	14.94	4.68
乙組(文史)Humanities	23,829	5,449	18,380	2,561	607	1,954	10.75	11.14	10.63
丙組(醫農) Medical Science & Agriculture	1,609	773	836	259	156	103	16.10	20.18	12.32
丁組(法商)Law & Social	45,829	20,894	24,935	6,190	2,996	3,194	13.51	14.34	12.81
三專日夜聯招 Entrance exam. for 3-year Jr. College	24,627	11,047	13,580	3,398	2,230	1,168	13.80	20.19	8.60
甲組(理工)Engineering & Natural Science	5,399	3,986	1,413	1,359	1,269	90	25.17	31.84	6.37
乙組(文史)Humanities	5,252	1,874	3,378	459	211	248	8.74	11.26	7.34
丙組(醫農) Medical Science & Agriculture	892	146	746	160	39	121	17.94	26.71	16.22
丁組(法商)Law & Social	13,084	5,041	8,043	1,420	711	709	10.85	14.10	8.82
五專聯招 Entrance exam. for 5-year Jr. College	253,422	122,453	130,969	37,509	17,829	19,680	14.80	14.56	15.03

大學聯招日間部=University & College Joint Entrance Examination—day Session

大學聯招夜間部=University & College Joint Entrance Examination—Evening Schools

13. 大專院校聯合招生報考及錄取人數(續)

八十一學年度 SY 1992

	報 名 人 數					錄 取 人 數					錄 取 率				
	Number of Applicants					Number of Students Passed Examination					%				
	計	應屆畢業		非應屆畢業		計	應屆畢業		非應屆畢業		計	應屆畢業		非應屆畢業	
		Current-year	Previous-year	Current-year	Previous-year		Current-year	Previous-year	Current-year	Previous-year					
Total	Graduates	Graduates	Graduates	Graduates	Total	Graduates	Graduates	Graduates	Graduates	Total	Graduates	Graduates	Graduates	Graduates	
	男	女	男	女		男	女	男	女		男	女	男	女	
	M.	F.	M.	F.		M.	F.	M.	F.		M.	F.	M.	F.	
大學聯招 日間部	119,950	34,447	30,586	27,918	26,999	52,494	18,945	14,994	11,443	7,112	43.76	55.00	49.02	40.99	26.34
第一類組 Section I	74,637	14,894	24,001	14,533	21,209	25,144	4,806	10,395	4,303	5,640	33.69	32.27	43.31	29.61	26.59
第二類組 Section II	7,500	3,837	516	2,833	314	4,280	2,552	263	1,401	64	57.07	66.51	50.97	49.45	20.38
第三類組 Section III	29,357	14,648	4,836	8,118	1,755	21,449	11,377	4,108	5,156	808	73.06	77.67	84.95	63.51	46.04
第四類組 Section IV	184	32	35	48	69	5	3		2	0	2.72	9.38		4.17	0.00
跨一、二類組 I、II	811	136	67	317	291	121	15	7	63	36	14.92	11.03	10.45	19.87	12.37
跨一、三類組 I、III	7,245	890	1,105	2,023	3,227	1,474	192	217	513	552	20.35	21.57	19.64	25.36	17.11
跨一、四類組 I、IV	216	10	26	46	134	21		4	5	12	9.72		15.38	10.87	8.96
		男		女		男		女		女					
大學聯招 夜間部	77,192	36,160			41,032	12,390	6,852			5,538	16.05	18.95			13.50
北區 North District	51,537	24,328			27,209	8,210	4,780			3,430	15.93	19.65			12.61
甲組(理工)Engineering & Natural Science	8,908	7,560			1,348	1,720	1,586			134	19.31	20.98			9.94
乙組(文史)Humanities	17,587	5,285			12,302	1,920	703			1,217	10.92	13.30			9.89
丙組(醫農)Medical Science & Agriculture	1,966	562			1,404	140	54			86	7.12	9.61			6.13
丁組(法商)Law & Social	23,076	10,921			12,155	4,430	2,437			1,993	19.20	22.31			16.40
中區 Middle District	21,000	8,960			12,040	3,240	1,440			1,800	15.43	16.07			14.95
甲組(理工)Engineering & Natural Science	2,066	1,749			317	320	309			11	15.49	17.67			3.47
乙組(文史)Humanities	4,845	829			4,016	760	95			665	15.69	11.46			16.56
丙組(醫農)Medical Science & Agriculture	579	373			206	80	70			10	13.82	18.77			4.85
丁組(法商)Law & Social	13,510	6,009			7,501	2,080	966			1,114	15.40	16.08			14.85
南區 South District	4,655	2,872			1,783	940	632			308	20.19	22.01			17.27
甲組(理工)Engineering & Natural Science	2,280	1,997			283	560	515			45	24.56	25.79			15.90
乙組(文史)Humanities	1,164	348			816	220	58			162	18.90	16.67			19.85
丁組(法商)Law & Social	1,211	527			684	160	59			101	13.21	11.20			14.77
三專日夜聯招 Entrance exam. for 3-year Jr. Coll	21,460	2,694	2,847	7,040	8,879	3,330	428	210	1,528	1,164	15.52	15.89	7.38	21.70	13.11
甲組(理工)Engineering & Natural Science	3,824	987	206	2,067	564	1,290	304	49	827	110	33.73	30.80	23.79	40.01	19.50
乙組(文史)Humanities	4,289	462	717	1,102	2,008	455	35	56	149	215	10.61	7.58	7.81	13.52	10.71
丙組(醫農)Medical Science & Agriculture	784	28	148	98	510	160	5	19	24	112	20.41	17.86	12.84	24.49	21.96
丁組(法商)Law & Social	12,563	1,217	1,776	3,773	5,797	1,425	84	86	528	727	11.34	6.90	4.84	13.99	12.54
五專聯招 Entrance exam. for 5-year Jr. College	257,881	111,561	123,674	13,351	9,295	37,418	13,637	17,645	3,918	2,218	14.51	12.22	14.27	29.35	23.86
北區 North District	122,487	54,509	55,999	7,936	4,043	16,961	7,014	6,171	2,559	1,217	13.85	12.87	11.02	32.25	30.10
中區 Middle District	53,828	20,316	25,775	3,215	4,522	7,000	1,377	5,209	121	293	13.00	6.78	20.21	3.76	6.48
南區 South District	81,566	36,736	41,900	2,200	730	13,457	5,246	6,265	1,238	708	16.50	14.28	14.95	56.27	96.99

大學聯招日間部=University & College Joint Entrance Examination—Day Session

大學聯招夜間部=University & College Joint Entrance Examination—Evening Schools

13. SUMMARY OF ENTRANCE EXAMINATION FOR UNIVERSITIES, COLLEGES, AND JUNIOR COLLEGES(Cont'd)

年	八一			八十			七九			七八			七七		
	報名 人數	錄取 人數	錄取率 %	報名 人數	錄取 人數	錄取率 %	報名 人數	錄取 人數	錄取率 %	報名 人數	錄取 人數	錄取率 %	報名 人數	錄取 人數	錄取率 %
技術學院四年制暨 二專日間部聯招															
工業類:機械類(一)	10,447	4,841	46.34	8,781	3,587	40.85	8,651	3,028	35.00	9,536	2,435	25.53	6,090	2,273	37.32
機械類(二)	2,589	700	27.04	2,614	549	21.00	2,498	580	23.22	1,886	557	29.53	375	145	38.67
電機類	7,492	2,985	39.84	6,864	2,723	39.67	5,916	2,675	45.22	6,436	1,954	30.36	4,886	1,555	31.83
電子類	12,888	4,596	35.66	12,082	4,338	35.90	10,787	4,200	38.94	10,305	3,392	32.92	8,643	2,720	31.47
化工類	2,449	1,955	79.83	2,764	1,949	70.51	2,762	1,867	67.60	3,194	1,570	49.15	3,229	1,247	38.62
土木建築類	3,806	1,832	48.13	3,665	1,694	46.22	2,793	1,617	57.89	2,958	1,017	34.38	2,892	950	32.85
綜合類				16,080	5,447	33.87	16,791	5,009	29.83	8,723	4,198	48.13	13,024	3,392	26.04
工業設計類	525	311	59.24												
工業工程與管理工程組	5426	1647	30.35												
工業工程與管理管理組	3,385	1,630	48.15												
護理類:甲 組	4,426	1,725	38.97	2,851	1,462	51.28	3,066	1,295	42.24	2,738	1,153	42.11	2,613	834	31.92
乙組普通	1,705	760	44.57	1,116	760	68.10	993	760	76.54	1,316	741	56.31	1,283	560	43.65
乙類在職進修				1,413	645	45.65	923	545	59.05	936	100	10.68			
農業類:食品類	1,228	865	70.44												
農業類	1,228	865	70.44	1,966	683	34.74	2,821	565	20.03	2,132	483	22.65	1,879	356	18.95
海事類:海事類	613	190	31.00	357	203	56.86	905	165	18.23	652	163	25.00	251	148	58.96
商業類:商業類	35,585	7,825	21.99	33,621	6,813	20.26	25,887	4,244	16.39	21,578	2,675	12.40	18,413	1,345	7.30
家政類	3,080	350	11.36	3,403	241	7.08	1,967	194	9.86	1,069	55	5.14			
美工類	3,930	640	16.28	2,934	617	21.03	2,174	381	17.53	1,572	309	19.66	978	160	16.36
衛生類	4,251	2,130	50.11	656	380	57.93	414	95	22.95	268	110	41.04			

年	七六			七五			七四			七三			七二		
	報名 人數	錄取 人數	錄取率 %	報名 人數	錄取 人數	錄取率 %	報名 人數	錄取 人數	錄取率 %	報名 人數	錄取 人數	錄取率 %	報名 人數	錄取 人數	錄取率 %
工業類:機械類(一)	5,413	2,077	38.37	8,544	2,084	24.39	7,648	1,931	25.25	7,530	1,892	25.13	9,995	1,975	19.76
機械類(二)	520	147	28.27	601	141	23.46	580	137	23.62	626	137	21.88	2,568	144	5.61
電機類	5,640	1,309	23.21	5,159	1,321	25.61	5,314	1,324	24.92	5,994	1,304	21.76	6,584	1,255	19.06
電子類	7,776	1,896	24.38	7,376	1,679	22.76	7,339	1,596	21.75	6,542	1,600	24.46	5,858	1,575	26.89
化工類	2,684	1,082	40.31	2,835	1,043	36.79	2,843	962	33.84	2,672	963	36.04	3,248	994	30.60
土木建築類	2,534	832	32.83	2,837	804	28.34	3,136	772	24.62	3,232	770	23.82	3,091	734	23.75
綜合類	10,568	2,437	23.06	10,249	2,160	21.08	11,599	1,817	15.67	12,258	1,637	13.35	4,302	1,608	37.38
護理類:甲 組	2,422	634	26.18	1,809	394	21.78	1,349	254	18.83	1,350	234	17.33	463	50	10.80
乙組普通	790	380	48.10	877	260	29.65	811	200	24.66	673	180	26.75	408	50	12.25
乙類在職進修															
農業類:農業類	2,159	330	15.28	2,421	364	15.04	2,122	321	15.13	2,489	373	14.99	1,918	300	15.64
海事類:海事類	190	128	67.37	144	95	65.97	168	78	46.43	176	80	45.45	174	91	52.30
商業類:商業類	13,958	1,013	7.26	10,655	732	6.87	11,250	553	4.92	7,929	443	5.59			
家政類															
美工類	845	40	4.73	651	40	6.14	541	40	7.39	421	44	10.45			
衛生類															

註:八一年衛生類改為環工衛生類;機械(二)改為汽車類;美工類改商業設計類;綜合類,護理乙類在職進修則取消。

14. 公私立各級教育經費支出總額

會計年度 Fiscal Year	總計 Grand Total		教育行政 Administration		幼稚園 Kindergarten		國民小學 Elementary School		國民中學 Junior High School		高級中學 Senior High School	
	金額	%	金額	%	金額	%	金額	%	金額	%	金額	%
	NT\$ 1,000		NT\$ 1,000		NT\$ 1,000		NT\$ 1,000		NT\$ 1,000		NT\$ 1,000	
三九 1950	156,316	100.00	4,755	3.04	-	-	50,772	32.48	-	-	55,303	
四十 1951	213,082	100.00	4,213	1.98	-	-	86,765	40.72	-	-	71,613	
四一 1952	300,657	100.00	5,455	1.81	-	-	144,518	48.07	-	-	91,458	
四二 1953	352,964	100.00	6,690	1.90	-	-	148,443	42.06	-	-	114,727	
四三 1-6月1954	225,490	100.00	3,567	1.58	-	-	105,237	46.67	-	-	69,621	
四三 1954-55	580,104	100.00	5,297	0.91	-	-	294,604	50.78	-	-	169,724	
四四 1955-56	673,263	100.00	4,692	0.70	-	-	311,243	46.23	-	-	194,049	
四五 1956-57	844,838	100.00	7,120	0.84	-	-	350,059	41.44	-	-	259,813	
四六 1957-58	971,944	100.00	5,945	0.61	-	-	385,814	39.70	-	-	300,824	
四七 1958-59	1,200,969	100.00	4,987	0.42	11,077	0.92	455,250	37.91	-	-	382,230	
四九 1959-60	1,394,382	100.00	2,778	0.20	14,655	1.05	545,756	39.14	-	-	439,097	
五十 1960-61	1,671,962	100.00	5,284	0.32	16,156	0.97	643,101	38.46	-	-	517,019	
五一 1961-62	2,138,470	100.00	6,507	0.30	17,701	0.83	814,634	38.09	-	-	683,049	
五二 1962-63	2,551,437	100.00	13,969	0.55	20,215	0.79	1,048,501	41.09	-	-	777,452	
五三 1963-64	2,806,086	100.00	19,179	0.68	22,016	0.78	1,106,329	39.43	-	-	905,317	
五四 1964-65	3,152,342	100.00	39,310	1.25	25,283	0.80	1,134,097	35.98	-	-	1,022,270	
五五 1965-66	3,959,628	100.00	33,116	0.84	31,483	0.80	1,295,445	32.72	-	-	1,389,504	
五六 1966-67	4,578,272	100.00	71,256	1.56	31,387	0.69	1,489,668	32.54	-	-	1,642,062	
五七 1967-68	5,548,234	100.00	73,470	1.32	35,424	0.64	1,759,733	31.72	-	-	1,966,789	
五八 1968-69	7,347,494	100.00	305,815	4.16	21,552	0.29	1,958,666	26.66	-	-	2,949,682	
五九 1969-70	8,697,692	100.00	145,326	1.67	46,449	0.53	2,372,962	27.28	-	-	3,278,097	
六十 1970-71	11,236,766	100.00	284,648	2.53	47,056	0.42	2,824,143	25.13	-	-	4,190,216	
六一 1971-72	11,852,384	100.00	526,316	4.44	130,308	1.10	3,225,000	27.21	2,372,317	20.02	1,271,932	10.73
六二 1972-73	12,505,683	100.00	489,377	3.91	130,554	1.04	3,530,293	28.23	2,461,096	19.68	1,484,183	11.87
六三 1973-74	14,743,223	100.00	632,442	4.29	178,696	1.21	4,096,905	27.79	2,976,990	20.19	1,482,776	10.06
六四 1974-75	21,064,636	100.00	1,534,931	7.29	230,004	1.09	6,082,408	28.87	4,350,067	20.65	1,688,376	8.02
六五 1975-76	25,377,014	100.00	1,378,098	5.43	230,427	0.91	7,157,372	28.20	5,021,187	19.79	2,326,567	9.17
六六 1976-77	30,855,390	100.00	3,098,956	10.04	351,897	1.14	8,570,331	27.78	5,782,036	18.74	2,655,614	8.61
六七 1977-78	36,690,330	100.00	5,015,345	13.67	345,815	0.94	10,090,612	27.50	6,343,379	17.29	2,969,342	8.09
六八 1978-79	43,269,554	100.00	3,333,266	7.70	446,805	1.03	12,755,016	29.48	8,409,859	19.44	3,788,901	8.76
六九 1979-80	56,907,850	100.00	5,002,398	8.79	807,438	1.42	16,165,057	28.41	10,177,846	17.88	4,912,756	8.63
七十 1980-81	74,112,578	100.00	7,477,475	10.09	1,215,592	1.64	18,999,168	25.64	13,298,050	17.94	6,077,370	8.20
七一 1981-82	94,673,663	100.00	12,107,697	12.79	1,638,797	1.73	22,298,611	23.55	16,049,638	16.95	7,588,738	8.02
七二 1982-83	110,942,492	100.00	14,728,150	13.28	1,823,534	1.64	27,193,942	24.51	18,190,008	16.40	7,563,674	6.82
七三 1983-84	111,121,047	100.00	14,636,545	13.17	2,581,264	2.32	27,010,831	24.31	19,293,141	17.36	7,856,017	7.07
七四 1984-85	123,915,028	100.00	17,646,121	14.24	4,002,565	3.23	28,387,324	22.91	20,621,341	16.64	8,614,325	6.95
七五 1985-86	137,899,432	100.00	19,994,411	14.50	4,430,196	3.21	31,004,799	22.48	21,695,522	15.73	9,468,731	6.87
七六 1986-87	148,047,536	100.00	19,700,441	13.31	4,587,548	3.10	32,547,269	21.98	22,492,115	15.19	10,286,918	6.95
七七 1987-88	168,382,593	100.00	20,228,803	12.01	5,259,330	3.12	39,428,781	23.42	24,160,086	14.35	11,241,398	6.68
七八 1988-89	200,549,625	100.00	25,326,615	12.63	6,669,603	3.33	49,320,053	24.59	29,101,058	14.51	13,449,864	6.71
七九 1989-90	245,279,765	100.00	24,901,030	10.15	7,400,801	3.02	58,667,674	23.92	35,351,462	14.41	17,794,700	7.25
八十 1990-91	300,965,051	100.00	29,265,746	9.72	8,254,640	2.74	74,443,147	24.73	42,912,317	14.26	22,881,032	7.60
八一 1991-92	353,285,584	100.00	32,372,402	9.16	9,842,893	2.79	85,645,217	24.24	50,383,039	14.26	22,134,433	6.27

註：1. 國民小學，高級中學，專科學校，大學分別含中央之國教中教技職高教行政經費。

2. 八一年其他項含中央11億籌設國立教育機構預算。

14. TOTAL EDUCATIONAL EXPENDITURES

職業學校 Vocational School		專科學校 Junior College		大學及獨立學院 University & Coll.e		社會教育 Social Education		國際文教Internat- ional Cultural		其 他 Others	
金額 NT\$ 1,000	%	金額 NT\$ 1,000	%	金額 NT\$ 1,000	%	金額 NT\$ 1,000	%	金額 NT\$ 1,000	%	金額 NT\$ 1,000	%
	35.38	23,651		15.14		4,594	2.94	1,224	0.78	16,017	10.25
	33.61	25,695		12.06		8,134	3.82	1,072	0.50	15,590	7.32
	30.42	31,514		10.48		10,299	3.43	884	0.29	16,529	5.50
	32.51	41,766		11.83		15,173	4.30	772	0.22	25,393	7.19
	30.88	23,112		10.25		10,635	4.72	409	0.18	12,909	5.72
	29.26	55,742		9.61		18,230	3.14	1,480	0.26	35,027	6.04
	28.82	63,835		9.48		17,519	2.60	1,515	0.23	80,410	11.94
	30.75	102,308		12.11		26,847	3.18	6,211	0.74	92,480	10.95
	30.95	104,289		10.73		33,828	3.48	7,295	0.75	133,949	13.78
	31.83	163,581		13.62		35,883	2.99	10,059	0.84	137,902	11.48
	31.49	178,509		12.80		41,704	2.99	15,940	1.14	155,943	11.18
	30.92	229,374		13.72		35,160	2.10	31,569	1.89	194,299	11.62
	31.04	301,445		14.10		69,638	3.26	36,284	1.70	209,212	9.78
	30.47	370,046		14.50		66,192	2.59	40,534	1.59	214,528	8.41
	32.26	412,464		14.70		78,288	2.79	46,667	1.66	215,826	7.69
	32.43	576,166		18.28		97,469	3.09	50,994	1.62	206,753	6.56
	35.09	777,298		19.63		154,436	3.90	53,184	1.34	225,162	5.69
	35.87	901,398		19.69		143,504	3.13	53,226	1.16	245,771	5.37
	35.45	1,245,506		22.45		184,210	3.32	49,471	0.89	233,631	4.21
	40.15	1,655,570		22.53		211,697	2.88	65,712	0.89	178,800	2.43
	37.69	2,133,606		24.53		376,505	4.33	66,668	0.77	278,079	3.20
	37.29	3,069,393		27.32		482,249	4.29	70,893	0.63	268,168	2.39
1,127,694	9.51	2,574,330		21.72		499,047	4.21	59,972	0.51	65,468	0.55
1,136,120	9.08	2,726,943		21.81		466,351	3.73	15,741	0.13	65,025	0.52
1,327,763	9.01	3,227,933		21.89		499,365	3.39	47,179	0.32	273,174	1.85
1,627,929	7.73	4,205,623		19.97		679,366	3.23	80,436	0.38	585,496	2.78
2,234,227	8.80	2,252,804	8.88	3,012,200	11.87	815,149	3.21	206,859	0.82	742,124	2.92
2,485,067	8.05	2,252,030	7.30	4,026,867	13.05	970,486	3.15	150,129	0.49	511,977	1.66
3,021,896	8.24	2,687,733	7.33	4,641,948	12.65	844,596	2.30	131,333	0.36	598,331	1.63
3,995,660	9.23	3,274,437	7.57	5,046,661	11.66	1,365,131	3.15	149,688	0.35	704,130	1.63
5,130,277	9.02	3,947,401	6.94	7,189,916	12.63	2,154,769	3.79	169,779	0.30	1,250,213	2.20
6,552,107	8.84	6,147,820	8.30	9,753,150	13.16	3,238,076	4.37	242,418	0.33	1,111,352	1.50
8,642,887	9.13	7,912,238	8.36	13,233,316	13.98	3,059,494	3.23	248,775	0.26	1,893,472	2.00
9,145,155	8.24	9,826,258	8.86	16,446,165	14.82	3,758,326	3.39	332,766	0.30	1,934,514	1.74
9,778,469	8.80	9,675,233	8.71	14,901,770	13.41	3,567,048	3.21	367,799	0.33	1,452,930	1.31
10,853,967	8.76	10,418,570	8.41	16,585,393	13.38	4,645,400	3.75	373,199	0.30	1,766,823	1.43
12,073,361	8.76	10,932,201	7.93	18,727,605	13.58	5,303,849	3.85	444,659	0.32	3,824,098	2.77
14,056,154	9.49	12,918,439	8.73	23,638,140	15.97	4,849,297	3.28	626,403	0.42	2,344,812	1.58
15,645,885	9.29	11,702,993	6.95	31,471,197	18.69	7,671,473	4.56	647,801	0.38	924,846	0.55
17,916,766	8.93	14,609,077	7.28	32,877,731	16.39	8,921,184	4.45	1,147,259	0.57	1,210,415	0.60
23,767,580	9.69	18,433,507	7.52	40,064,663	16.33	15,520,662	6.33	1,888,682	0.77	1,489,004	0.61
29,148,539	9.69	20,505,220	6.81	51,537,383	17.12	17,288,304	5.74	703,682	0.23	4,025,041	1.34
25,295,560	7.16	25,038,503	7.09	59,028,940	16.71	20,993,545	5.94	776,477	0.22	21,774,575	6.16

14. 公私立各級教育經費支出總額(續)

TOTAL EDUCATIONAL EXPENDITURES(Cont'd)

八十一會計年度 FY 1991-92

單位：新台幣千元
Unit: NT\$1,000

	總計 Grand Total	公 立 Public			私 立 Private			
		計 Total	經常支出 Recurrent	資本支出 Capital	計 Total	經常支出 Recurrent	資本支出 Capital	債務支出 Debit
總計 Grand Total	353,285,584	290,019,588	210,711,418	79,308,170	63,265,996	43,045,259	15,901,677	4,319,060
一般行政 Administration	32,372,402	32,372,402	19,489,347	12,883,055	-	-	-	-
幼稚教育 Pre-School Edu.	9,842,893	72,291	63,885	8,406	9,770,602	7,045,112	2,338,663	386,827
國民教育 Nine-Year Compulsory Edu.	136,028,256	134,748,461	108,771,163	25,977,298	1,279,795	1,125,920	109,241	44,634
國民小學 Elementary School	70,636,522	69,856,549	63,003,612	6,852,937	779,973	680,256	62,590	37,127
國民中學 Junior High School	50,383,039	49,883,217	45,495,823	4,387,394	499,822	445,664	46,651	7,507
國民教育行政 Elementary Edu. Admi.	15,008,695	15,008,695	271,728	14,736,967	-	-	-	-
高級中等教育 Senior Secondary Edu.	47,429,993	29,567,215	22,442,658	7,124,557	17,862,778	13,699,200	2,948,127	1,215,451
高級中學 Sr. High School	22,056,959	13,274,816	9,739,918	3,534,898	8,782,143	6,789,924	1,429,111	563,108
職業學校 Sr. Vocational School	25,295,560	16,214,925	12,626,066	3,588,859	9,080,635	6,909,276	1,519,016	652,343
中等教育行政 Secondary Edu. Admi.	77,474	77,474	76,674	800	-	-	-	-
專科教育 Junior College Edu.	25,038,503	9,076,153	4,952,717	4,123,436	15,962,350	10,061,014	4,130,809	1,770,527
專科學校 Junior College	22,964,733	7,002,383	4,426,506	2,575,877	15,962,350	10,061,014	4,130,809	1,770,527
專科教育行政 Junior College Edu. Admi.	2,073,770	2,073,770	526,211	1,547,559	-	-	-	-
高等教育 Higher Education	59,028,940	40,748,880	22,822,743	17,926,137	18,280,060	11,006,553	6,371,886	901,621
大學及獨立學院 Univ. & College	56,531,133	38,251,073	21,349,045	16,902,028	18,280,060	11,006,553	6,371,886	901,621
高等教育行政 Higher Edu. Admi.	2,497,807	2,497,807	1,473,698	1,024,109	-	-	-	-
特殊教育 Special Education	1,342,372	1,305,860	1,012,756	293,104	36,512	33,871	2,641	-
社會教育 Social Education	19,651,173	19,577,274	10,796,872	8,780,402	73,899	73,589	310	-
國際文教 International Cultural & Educational Relations	776,477	776,477	775,477	1,000	-	-	-	-
其他 Others	21,774,575	21,774,575	19,583,800	2,190,775	-	-	-	-

15. 各級政府教育經費支出(預算數額)

PUBLIC EDUCATIONAL EXPENDITURES BY GOVERNMENTS

單位：新台幣千元

Unit: NT\$ 1,000

會計年度 Fiscal Year	占政府歲出% % to Total Government Expenditures	總計 Grand Total	中央政府 Central Government	台北市政府 Taipei Municipal Government	高雄市政府 Kaohsiung Municipal Government	台灣省政府 Taiwan Provincial Government	各縣市政府 County & City Government	各鄉鎮 & Town	金門馬祖 Kinmen & Matsu
三九 1950	8.57	156,316	7,707	—	—	89,971	58,638
四十 1951	9.93	213,082	7,771	—	—	97,930	107,381
四一 1952	10.45	300,657	8,538	—	—	112,586	179,533
四二 1953	10.05	352,964	13,000	—	—	143,596	196,368
四三 1-6月1954	9.70	225,490	15,912	—	—	78,986	130,592
四三 1954-55	10.52	580,104	41,286	—	—	172,405	366,413
四四 1955-56	11.59	673,263	73,330	—	—	199,838	400,095
四五 1956-57	12.74	844,838	114,714	—	—	257,341	472,783
四六 1957-58	11.90	971,944	133,056	—	—	303,494	535,394
四七 1958-59	11.44	1,100,036	143,304	—	—	325,361	631,371
四九 1959-60	13.31	1,264,918	155,722	—	—	367,819	741,377
五〇 1960-61	13.32	1,470,169	193,387	—	—	405,543	871,239
五一 1961-62	13.57	1,894,841	258,668	—	—	533,615	1,102,558
五二 1962-63	13.91	2,221,611	262,928	—	—	567,178	1,216,816	174,689	...
五三 1963-64	13.75	2,415,878	300,974	—	—	605,853	1,333,211	165,988	9,852
五四 1964-65	13.25	2,580,612	333,711	—	—	678,300	1,496,325	58,210	14,066
五五 1965-66	14.58	3,234,989	453,126	—	—	841,604	1,835,656	84,809	19,794
五六 1966-67	15.91	3,735,793	487,405	—	—	933,531	2,192,914	97,845	24,098
五七 1967-68	15.34	4,474,905	576,793	438,185	—	1,104,021	2,238,745	90,304	26,857
五八 1968-69	16.42	6,105,948	976,781	909,220	—	1,370,518	2,723,116	99,120	27,193
五九 1969-70	16.52	7,280,688	1,229,200	871,191	—	1,600,658	3,386,166	149,746	43,727
六〇 1970-71	16.51	9,065,121	1,819,956	1,216,717	—	1,788,413	4,074,885	115,117	50,033
六一 1971-72	14.53	9,094,133	1,046,411	1,368,358	—	1,966,625	4,542,535	106,728	64,476
六二 1972-73	13.37	9,722,589	1,048,715	1,467,345	—	2,055,859	4,965,222	119,506	65,942
六三 1973-74	13.92	11,484,954	1,338,522	1,825,386	—	2,368,622	5,713,511	153,276	85,637
六四 1974-75	14.19	16,738,643	1,631,479	2,504,247	—	3,413,254	8,800,480	294,438	94,745
六五 1975-76	15.06	20,952,991	2,811,440	2,938,124	—	4,259,281	10,376,191	412,340	155,615
六六 1976-77	14.54	25,337,875	3,549,705	3,875,545	—	5,085,256	12,174,456	497,497	155,416
六七 1977-78	14.36	29,871,453	3,924,457	5,015,356	—	5,489,111	14,736,634	512,733	193,162
六八 1978-79	14.32	35,480,093	4,992,341	5,806,770	—	6,528,176	17,410,081	540,194	202,531
六九 1979-80	15.12	47,418,999	8,085,645	7,077,971	2,863,630	8,474,882	20,096,557	571,774	248,540
七〇 1980-81	14.71	60,262,157	11,074,868	8,427,067	3,214,933	10,501,358	25,872,522	882,620	288,789
七一 1981-82	15.14	77,809,670	14,358,727	10,770,655	4,489,792	16,459,260	30,853,065	492,205	385,966
七二 1982-83	16.15	91,864,372	19,383,553	12,319,843	4,811,660	18,166,211	36,198,148	557,372	427,585
七三 1983-84	16.28	89,206,666	16,324,070	12,984,703	4,700,365	18,373,489	35,799,840	590,175	434,024
七四 1984-85	16.57	100,352,921	20,575,414	14,549,643	5,221,542	20,220,897	38,748,177	604,425	432,823
七五 1985-86	16.45	112,949,397	24,396,205	16,379,493	6,074,585	22,935,796	42,074,396	652,136	436,786
七六 1986-87	16.54	119,030,192	27,854,305	16,452,987	6,205,927	23,673,372	43,673,008	707,774	462,819
七七 1987-88	17.27	135,970,264	34,272,214	18,348,097	6,211,209	26,110,679	49,803,722	765,786	458,557
七八 1988-89	17.39	163,094,485	39,960,440	20,686,219	7,911,266	31,933,656	61,209,159	907,000	486,745
七九 1989-90	17.47	202,364,354	54,249,313	21,476,550	9,243,916	45,672,768	69,954,825	1,159,880	607,102
八十 1990-91	17.77	247,488,080	64,633,516	26,753,195	11,242,053	53,671,736	89,508,966	1,022,909	655,705
八一 1991-92	17.86	290,019,588	82,408,968	29,226,998	13,029,258	63,120,146	100,186,381	1,285,194	762,643
八二 1992-93	18.43	332,463,417	96,985,639	32,072,318	14,495,019	69,502,765	116,962,000	1,571,270	874,406

16. 私立各級教育經費支出總額

PRIVATE EDUCATIONAL EXPENDITURES

單位：新台幣千元

Unit: NT\$ 1,000

會計年度 Fiscal Year	總計 Grand Total	幼稚園 Kinder- Garten	國民小學 Elementary School	國中 Jr. High School	高中 Sr. High School	職業學校 Vocational School	專科學校 Junior College	大學及學院 University & College	補習學校 Supplemen- tary Sch.
四七 1958-59	100,933	11,077	-		52,662		31,654		5,540
四九 1959-60	129,464	14,655	-		69,512		37,502		7,795
五十 1960-61	201,793	16,156	17,166		100,762		65,558		2,151
五一 1961-62	243,629	17,701	16,772		129,566		73,393		6,197
五二 1962-63	329,826	20,215	20,453		163,279		119,697		6,182
五三 1963-64	390,208	19,736	21,849		206,153		133,622		8,848
五四 1964-65	571,730	22,561	23,763		252,340		262,746		10,320
五五 1965-66	724,639	27,624	30,508		290,865		353,831		21,811
五六 1966-67	842,479	27,357	29,074		361,965		400,875		23,208
五七 1967-68	1,073,329	31,247	22,191		437,148		555,511		27,232
五八 1968-69	1,241,546	17,839	43,405		451,112		693,390		35,800
五九 1969-70	1,417,004	42,063	22,536		453,109		837,617		61,679
六十 1970-71	2,171,645	42,100	121,204		754,675		1,131,340		122,326
六一 1971-72	2,758,251	124,060	103,111		1,082,797		1,299,560		148,723
六二 1972-73	2,783,094	122,025	108,763		1,053,282		1,352,150		146,874
六三 1973-74	3,258,269	175,248	85,449		602,741	632,736	889,805	699,794	172,496
六四 1974-75	4,325,994	228,733	116,795		793,012	792,152	1,273,460	908,941	212,901
六五 1975-76	4,424,023	228,211	136,138	36,358	868,536	892,007	1,175,352	945,642	141,779
六六 1976-77	5,517,514	350,152	116,725	39,819	1,068,612	1,055,817	1,315,425	1,433,612	137,352
六七 1977-78	6,818,877	343,862	134,324	57,943	1,336,036	1,471,734	1,703,124	1,665,315	106,539
六八 1978-79	7,789,460	444,602	159,552	56,410	1,684,198	1,754,713	1,881,449	1,714,948	93,588
六九 1979-80	9,488,853	802,214	203,922	70,144	2,052,912	2,126,937	2,225,854	1,941,166	65,704
七十 1980-81	13,850,421	1,209,148	266,950	151,807	2,691,269	2,883,038	3,517,466	3,038,599	92,144
七一 1981-82	16,863,996	1,630,414	317,766	136,913	3,279,537	3,368,932	4,466,673	3,586,832	76,929
七二 1982-83	19,078,120	1,814,341	340,133	131,734	3,282,237	3,553,427	5,141,034	4,757,060	58,154
七三 1983-84	21,914,383	2,571,416	353,943	118,351	3,393,401	4,162,676	5,605,173	5,635,290	74,133
七四 1984-85	23,562,107	3,991,310	372,769	154,534	3,618,077	4,686,175	6,016,945	4,665,609	56,688
七五 1985-86	24,950,035	4,418,531	388,241	166,324	3,773,232	4,940,412	6,269,651	4,940,919	52,725
七六 1986-87	29,017,344	4,573,934	518,752	171,768	4,261,238	5,928,117	6,807,495	6,727,570	28,470
七七 1987-88	32,412,330	5,243,974	487,443	167,715	4,744,337	6,448,419	7,950,015	7,309,713	60,714
七八 1988-89	37,455,141	6,476,003	519,900	190,900	5,421,759	7,457,473	9,844,656	7,480,992	63,458
七九 1989-90	42,915,411	7,151,516	559,048	329,739	5,688,366	7,911,099	11,813,514	9,397,754	64,375
八十 1990-91	53,478,971	7,419,318	674,988	325,544	7,003,626	8,836,907	13,713,320	15,438,913	66,355
八一 1991-92	63,265,996	9,770,602	779,973	499,822	8,782,143	9,080,635	15,962,350	18,280,060	110,411

17. 教育經費占國民生產毛額比率

THE RATIO OF EDUCATIONAL EXPENDITURES TO GNP

會計年度 Fiscal Year	教育經費支出 Total Educational Expenditures			國民生產 毛額 GNP (百萬元) NT\$ million	占國民生產毛額百分比 % To GNP		
	計 Total NT\$ 1,000	公立 Public	私立 Private		平均 Average	公立 Public	私立 Private
	四 十 1951	213,082	213,082	...	12,321	1.73	...
四 一 1952	300,657	300,657	...	17,247	1.74
四 二 1953	352,964	352,964	...	22,951	1.54
四 三 1954-1955	580,104	580,104	...	24,076	2.41
四 四 1955-1956	673,263	673,263	...	32,191	2.09
四 五 1956-1957	844,838	844,838	...	37,261	2.27
四 六 1957-1958	971,944	971,944	...	42,452	2.29
四 七 1958-1959	1,200,969	1,100,036	100,933	48,231	2.49	2.28	0.21
四 九 1959-1960	1,394,382	1,264,918	129,464	57,079	2.44	2.22	0.23
五 十 1960-1961	1,671,962	1,470,169	201,793	66,220	2.52	2.22	0.30
五 一 1961-1962	2,138,470	1,894,841	243,629	72,907	2.93	2.60	0.33
五 二 1962-1963	2,551,437	2,221,611	329,826	82,532	3.09	2.69	0.40
五 三 1963-1964	2,806,086	2,415,878	390,208	95,407	2.94	2.53	0.41
五 四 1964-1965	3,152,342	2,580,612	571,730	106,665	2.96	2.42	0.54
五 五 1965-1966	3,959,628	3,234,989	724,639	117,420	3.38	2.76	0.62
五 六 1966-1967	4,578,272	3,735,793	842,479	134,843	3.40	2.77	0.62
五 七 1967-1968	5,548,234	4,474,905	1,073,329	155,882	3.56	2.87	0.69
五 八 1968-1969	7,347,494	6,105,948	1,241,546	184,161	3.99	3.32	0.67
五 九 1969-1970	8,697,692	7,280,688	1,417,004	210,260	4.14	3.46	0.67
六 十 1970-1971	11,236,766	9,065,121	2,171,645	245,425	4.58	3.69	0.88
六 一 1971-1972	11,852,384	9,094,133	2,758,251	289,041	4.10	3.15	0.95
六 二 1972-1973	12,505,683	9,722,589	2,783,094	349,966	3.57	2.78	0.80
六 三 1973-1974	14,743,223	11,484,954	3,258,269	499,173	2.95	2.30	0.65
六 四 1974-1975	21,064,637	16,738,643	4,325,994	544,142	3.87	3.08	0.80
六 五 1975-1976	25,377,015	20,952,991	4,424,024	642,537	3.95	3.26	0.69
六 六 1976-1977	30,855,390	25,337,875	5,517,515	759,540	4.06	3.34	0.73
六 七 1977-1978	36,690,330	29,871,453	6,818,877	896,098	4.09	3.33	0.76
六 八 1978-1979	43,269,554	35,480,093	7,789,461	1,093,349	3.96	3.25	0.71
六 九 1979-1980	56,907,853	47,418,999	9,488,854	1,334,257	4.27	3.55	0.71
七 十 1980-1981	74,112,578	60,262,157	13,850,421	1,634,120	4.54	3.69	0.85
七 一 1981-1982	94,673,666	77,809,670	16,863,996	1,838,429	5.15	4.23	0.92
七 二 1982-1983	110,942,492	91,864,372	19,078,120	1,986,885	5.58	4.62	0.96
七 三 1983-1984	111,121,049	89,206,666	21,914,383	2,244,953	4.95	3.97	0.98
七 四 1984-1985	123,915,028	100,352,921	23,562,107	2,449,539	5.06	4.10	0.96
七 五 1985-1986	137,899,432	112,949,397	24,950,035	2,680,483	5.14	4.21	0.93
七 六 1986-1987	148,047,536	119,030,192	29,017,344	3,128,966	4.73	3.80	0.93
七 七 1987-1988	168,382,593	135,970,263	32,412,330	3,423,052	4.92	3.97	0.95
七 八 1988-1989	200,549,624	163,094,485	37,455,139	3,759,208	5.33	4.34	1.00
七 九 1989-1990	245,279,765	202,364,354	42,915,411	4,155,121	5.90	4.87	1.03
八 十 1990-1991	300,965,051	247,488,080	53,476,971	4,540,643	6.63	5.45	1.18
八 一 1991-1992	353,285,584	290,019,588	63,265,996	5,073,016	6.96	5.71	1.25

附註：1. 七八至八十年度資料根據調整之GNP更新。

18. 外國在華留學生人數

學 年 度 School Year			總 計 Grand Total			人 文 Humanities		教 育 Education		藝 術 Fine Arts	
			計 Total	男 M.	女 F.	男 M.	女 F.	男 M.	女 F.	男 M.	女 F.
四	三	1954-55	6	4	2
四	四	1955-56	14	12	2
四	五	1956-57	39	33	6	13	2	-	-	-	1
四	六	1957-58	70	60	10	26	3	1	1	-	1
四	七	1958-59	79	65	14	29	8	1	1	1	-
四	八	1959-60	92	76	16	46	6	1	1	-	1
四	九	1960-61	119	85	34	39	21	-	1	1	1
五	十	1961-62	149	100	49	45	27	1	2	1	2
五	一	1962-63	259	176	83	67	54	2	2	4	2
五	二	1963-64	390	279	111	75	60	5	2	1	2
五	三	1964-65	429	305	124	87	60	5	-	5	1
五	四	1965-66	478	339	139	112	66	3	4	1	2
五	五	1966-67	425	299	126	121	58	3	4	4	5
五	六	1967-68	348	245	103	105	51	4	3	3	5
五	七	1968-69	292	204	88	116	67	1	3	1	3
五	八	1969-70	330	227	103	136	87	1	1	-	4
五	九	1970-71	386	266	120	154	101	1	2	4	3
六	十	1971-72	427	288	139	185	117	5	2	4	5
六	一	1972-73	542	378	164	246	139	3	2	6	6
六	二	1973-74	684	478	206	352	185	4	-	3	3
六	三	1974-75	693	503	190	307	152	-	5	14	12
六	四	1975-76	843	613	230	395	190	-	2	15	8
六	五	1976-77	2,040	1,381	659	1,211	634	1	3	7	5
六	六	1977-78	1,365	906	459	662	419	1	3	12	13
六	七	1978-79	1,726	1,085	641	912	601	7	4	5	11
六	八	1979-80	3,170	1,961	1,209	1,794	1,155	10	5	4	22
六	九	1980-81	3,720	2,255	1,465	2,030	1,412	27	7	5	17

18. FOREIGN STUDENTS IN CHINA

法 律 Law		社 會 科 學 Social Science		自 然 科 學 Natural Science		工 程 Engineering		醫 藥 Medical Science		農 業 Agriculture	
男 M.	女 F.	男 M.	女 F.	男 M.	女 F.	男 M.	女 F.	男 M.	女 F.	男 M.	女 F.
...
...
-	1	18	2	-	-	1	-	1	-	-	-
3	1	26	3	2	1	1	-	1	-	-	-
3	-	26	4	1	1	2	-	2	-	-	-
-	1	22	3	2	1	3	-	1	1	1	2
1	-	18	4	6	2	16	-	1	1	3	4
1	-	21	5	6	1	21	3	-	5	4	4
2	-	22	6	12	-	48	3	1	4	18	12
5	-	54	16	11	-	96	8	7	4	25	19
1	-	27	22	8	1	121	8	12	10	39	22
-	-	31	27	10	1	135	9	12	8	35	22
-	1	41	25	3	2	91	4	9	10	27	17
2	-	51	22	5	-	40	-	10	10	25	12
2	-	44	7	2	-	22	3	4	4	12	1
2	-	55	6	1	-	19	-	5	3	8	2
6	-	52	6	3	-	29	-	6	6	11	2
3	-	34	6	3	-	33	-	10	8	11	1
3	-	55	14	5	-	35	-	12	3	13	-
3	-	56	9	4	1	30	3	17	5	9	-
2	-	74	10	5	-	46	4	35	7	20	-
3	-	102	14	7	-	31	4	35	9	25	3
5	-	79	9	7	-	16	1	40	5	15	2
7	-	116	14	10	1	43	2	40	4	15	3
6	-	75	11	7	3	20	-	42	8	11	3
4	1	74	16	4	1	21	-	34	4	16	5
2	-	106	19	5	-	26	1	37	4	17	5

18. FOREIGN STUDENTS IN CHINA(Cont'd)

單位: 人
Unit: Person

數學及電算機 Math. & Com- puter Science		醫藥衛生 Medical Science		工業技藝 Craft & Industry		工 程 Engineer- ing		建築,都市規劃 Architecture & Town-plan.		農林漁牧 Agri.,Fore. & Fishery		家 政 Home Economics		運輸通信 Transpor. & Commu.		觀光服務 Service Trades		大眾傳播 Mass Commu. & Document.		其 他 Others	
男 M.	女 F.	男 M.	女 F.	男 M.	女 F.	男 M.	女 F.	男 M.	女 F.	男 M.	女 F.	男 M.	女 F.	男 M.	女 F.	男 M.	女 F.	男 M.	女 F.	男 M.	女 F.
2	1	26	1			18	1	2		13	2					1	2	3	1	3	
	1	21				93		3	1	20	6					2	2	4	4	24	2
1	1	10				20		5		19	4				1	2	1	4	7	22	3
3	1	49	22			24	1	7		16	4					1	3	7	4	8	21
3	1	5				19	2	4		17	6				1	3	5	11	8	10	1
5		4				21	3	4		17	7						1	11	8	4	1
8		3	2			20	4	4		21	7			2		4	1	3	15	12	3
6		1				21	1	3		15	2	1		3		2	1	8	13	4	1
7						15	2	7	1	20	3	2		5		3	2	10	13	5	
9			3			14	2	5	2	21	9	1		8		3	3	10	13	8	2
7	1		3			22	1	4	5	16	12	1		10		4	3	9	19	4	1
4	1	0	2	1	0	23	5	5	6	10	12	0		10	1	0	5	5	11	13	5
4	1	0	1	1	0	21	5	3	6	8	10	0		9	1	0	5	5	11	11	5
4				1		13	4	3	6	7	9			8	1		4	5	10	10	1
			1			5	1			1	1						1		1	1	3
	1													1							
							1														
																					1
0	0	0	1	0	0	2	0	0	0	1	2	0	0	0	0	0	0	0	0	1	0
			1			2					2										1

18. 外國在華留學生人數(續)

	總計 Grand Total			教育 Education Science		藝術 Fine Arts		人文 Humanities		經社及心理學 Social & Behavior Sci.		商業及管理 Business & Admin.		法律 Law & Jurispru.		自然科學 Natural Science	
	計 Total	男 M.	女 F.	男 M.	女 F.	男 M.	女 F.	男 M.	女 F.	男 M.	女 F.	男 M.	女 F.	男 M.	女 F.	男 M.	女 F.
歐洲 Europe	654	313	341					2	305	335	3	2	2		1		
德國 Germany	178	74	104						72	104					1		
英國 United Kingdom	160	87	73					1	86	71			1				
法國 France	145	57	88						56	87		1					
義大利 Italy	27	13	14						13	12		1					
瑞士 Switzerland	24	15	9						15	9							
比利時 Belgium	21	6	15					1	4	14	2						
荷蘭 Netherlands	21	14	7						14	7							
瑞典 Sweden	16	11	5						11	5							
奧地利 Austria	16	8	8						8	8							
丹麥 Denmark	12	8	4						6	4	1		1				
匈牙利 Hungary	9	6	3						6	3							
西班牙 Spain	6	4	2						4	2							
愛爾蘭 Ireland	5	4	1						4	1							
芬蘭 Finland	5	1	4						1	4							
挪威 Norway	3	2	1						2	1							
捷克 Czechoslovakia	2	1	1						1	1							
盧森堡 Luxembourg	1	0	1							1							
南斯拉夫 Yugoslavia	1	0	1							1							
葡萄牙 Portugal	1	1	0						1								
波蘭 Poland	1	1	0						1								
非洲 Africa	30	25	5						24	5							
迦納 Ghana	10	10	0						10								
奈及利亞 Nigeria	6	4	2						4	2							
模里西斯 Mauritius	5	3	2						3	2							
南非 South Africa	3	2	1						2	1							
埃及 Egyptian Arab	2	2	0						2								
薩伊 Zaire	1	1	0						1								
剛果 Congo	1	1	0														
塞內加爾 Senegal	1	1	0						1								
摩洛哥 Morocco	1	1	0						1								
大洋洲 Oceania	97	63	34						63	34							
澳大利亞 Australia	81	53	28						53	28							
紐西蘭 New Zealand	16	10	6						10	6							

18. FOREIGN STUDENTS IN CHINA(Cont'd)

單位: 人
Unit: Person

數學及電算機 Math. & Com- puter Science		醫藥 衛生 Medical Science		工業 技藝 Craft & Industry		工 程 Engineer- ing		建築.都市規劃 Architecture & Town-plan.		農林 漁牧 Agri.,Fore. & Fishery		家 政 Home Economics		運輸通信 Transpor. & Commu.		觀光服務 Service Trades		大眾傳播 Mass Commu. & Document.		其 他 Others		
男 M.	女 F.	男 M.	女 F.	男 M.	女 F.	男 M.	女 F.	男 M.	女 F.	男 M.	女 F.	男 M.	女 F.	男 M.	女 F.	男 M.	女 F.	男 M.	女 F.	男 M.	女 F.	
								2						1							1	
								1														1
								1														
														1								

1

1

18. 外國在華留學生人數(續)

國家 Country	學年度 School Year	歷年總計 Total	1954	1955	1956	1957	1958	1959	1960	1961	1962	1963	1964	1965	1966	1967	1968	1969	1970
亞洲 Asia		40,945	6	12	29	55	56	63	82	106	192	317	357	390	324	257	180	206	237
日本 Japan		11,465	1	1	1	6	4	8	13	13	10	18	17	29	34	40	53	65	62
韓國 Korea		17,387	5	11	27	46	43	43	35	33	42	43	44	43	50	61	68	70	68
菲律賓 Philippines		1,487					1			5	6	6	1	3	4	2	2	3	2
泰國 Thailand		2,367					2	3		6	5	16	23	28	27	20	14	23	28
馬來西亞 Malaysia		1,414					1	2	2	2	4	18	6	24	9	17	16	17	15
新加坡 Singapore		581												1		1			5
印度 India		181														1	1	4	7
越南 Vietnam		1,657			1	2	3	5	30	46	124	211	259	253	193	101	11	11	28
印尼 Indonesia		3,217										2							1
琉球 Ryukyu		96				1	1	1	1					2	2	4	5	3	11
土耳其 Turkey		101					1	1	1	1	1	1	4	4	2	4	6	6	4
約旦 Jordan		247										2	2	2	1	1			3
寮國 Laos		16											1	1	2	2	1		
伊朗 Iran		109														3	3	3	3
緬甸 Burma		225																	1
馬爾地夫 Maldives		7																	
以色列 Israel		47																	
柬埔寨 Cambodia		42																	
斯里蘭卡 Sri Lanka		1																	
孟加拉 Bangladesh		10																	
斐濟 Fiji		4																	
汶萊 Brunei		9																	
沙烏地阿拉伯 Saudi Arabia		40																	
黎巴嫩 Lebanon		8																	
斯里蘭卡 Sri Lanka		32																	
巴基斯坦 Pakistan		19																	
敘利亞 Syria		13																	
香港 Hongkong		74																	
澳門 Macao		3																	
帛琉 Palau		2																	
尼泊爾 Nepal		79																	
科威特 Kuwait		1																	
獨立國家國協 C.I.S.		4																	
美洲 America		17,260	0	2	9	14	20	26	28	30	52	56	60	70	84	70	88	85	101
美國 U.S.A.		15,481		2	9	14	19	24	24	23	48	50	47	64	75	63	80	80	92
加拿大 Canada		1,041						1	1	6	4	2	1	3	1	1	2	5	
巴西 Brazil		114													1	1			
智利 Chile		38											1						
哥斯大黎加 Costa Rica		139					1	1	3				3	1	1	1	1	1	1
墨西哥 Mexico		20											1				1		
哥倫比亞 Columbia		35																	
秘魯 Peru		37								1			2	1	1	1	2		
薩爾瓦多 El Salvador		34										2	2						
尼加拉瓜 Nicaragua		15										1	1	1	1				
巴拿馬 Panama		101										1	2						
厄瓜多 Ecuador		44													2	3	3	2	3
千里達 Trinidad		9																	
巴拉圭 Paraguay		33																	
玻利維亞 Bolivia		7																	
牙買加 Jamaica		4																	
阿根廷 Argentine		25																	
瓜地馬拉 Guatemala		14																	
宏都拉斯 Honduras		11																	
蘇利南 Suriname		4																	
委內瑞拉 Venezuela		12																	
烏拉圭 Uruguay		9																	
巴哈馬 Bahamas		3																	
多明尼加 Dominican		25																	
海地 Haiti		5																	

註：1. 柬埔寨1976年以前為高棉。
2. 斯里蘭卡1972年以前為錫蘭。

18. 外國在華留學生人數(續)

國家 Country	學年度	歷年總計 Total	1954	1955	1956	1957	1958	1959	1960	1961	1962	1963	1964	1965	1966	1967	1968	1969	1970
	School Year																		
歐洲 Europe		9,212	0	0	1	0	2	3	7	9	13	14	8	15	16	20	21	34	39
法國 France		2,397							1	2	1	3	2	5	4	6	4	15	14
英國 United Kingdom		1,340					1	2	1	1	2	2	2	2	4	2	2	2	3
西班牙 Spain		165							2	2				1					
奧地利 Austria		207			1					1						1			2
瑞士 Switzerland		307										1		2	1	1	1	1	1
義大利 Italy		343									1	1		2	3	2	2		2
比利時 Belgium		385					1	1	2	1	2			1			2	2	3
瑞典 Sweden		171													1	1	2	1	2
德國 Germany		3,290							1	2	4	6	4	2	3	7	7	10	7
荷蘭 Netherlands		277															1	1	3
挪威 Norway		70									3								
丹麥 Denmark		100										1						1	1
芬蘭 Finland		42																1	
愛爾蘭 Ireland		37																	1
希臘 Greece		12																	
盧森堡 Luxembourg		12																	
葡萄牙 Portugal		15																	
波蘭 Poland		31																	
馬爾他 Malta		8																	
摩納哥 Monaco		1																	
匈牙利 Hungary		1																	
南斯拉夫 Yugoslavia		1																	
非洲 Africa		352	0	0	0	0	0	0	0	2	1	1	1	1	0	1	1	0	1
南非 South Africa		60								2	1								
喀麥隆 Cameroon		2										1	1						
馬達加斯加 Madagascar		5												1					1
賴比瑞亞 Liberia		2														1	1		
模里西斯 Mauritius		159																	
奈及利亞 Nigeria		27																	
東加 Tonga		5																	
突尼西亞 Tunisia		3																	
利比亞 Libyan		13																	
蘇丹 Sudan		4																	
摩洛哥 Morocco		28																	
肯亞 Kenya		3																	
莫三比克 Mozambique		1																	
埃及 Egypt		8																	
衣索匹亞 Ethiopia		3																	
獅子山 Sierra Leone		3																	
迦納 Ghana		22																	
薩伊 Zaire		2																	
剛果 Congo		1																	
塞內加爾 Senegal		1																	
大洋洲 Oceania		890	0	0	0	1	1	0	2	2	1	2	3	2	1	0	2	5	8
澳大利亞 Australia		776				1	1		1	1	1	2	3	2	1		1	5	8
紐西蘭 New Zealand		110							1	1									
大溪地 Tahiti		1																	
薩摩亞 Samoa		3																	
西薩摩亞 Western Samoa		2																	

註：馬達加斯加1975年以前為馬拉加西共和國。

19. 返國服務留學生人數

年 Year	總計 Grand Total			行政機關 Employed by Gov't Agencies		公民營事業及金融 機構Employed by Indu. & Comm.		大專院校任教 Teaching in Univ. & College	
	計 Total	男 M.	女 F.	男 M.	女 F.	男 M.	女 F.	男 M.	女 F.
	三九 1950	6	5	1	3	-	-	-	1
四十 1951	17	15	2	7	-	-	-	4	1
四一 1952	16	10	6	5	1	1	1	3	2
四二 1953	16	11	5	2	2	-	-	3	-
四三 1954	21	17	4	6	-	7	1	1	1
四四 1955	34	26	8	8	-	5	-	4	1
四五 1956	67	55	12	21	1	5	-	12	2
四六 1957	62	48	14	17	3	8	6	15	1
四七 1958	91	81	10	18	-	16	1	10	3
四八 1959	70	56	14	11	1	16	1	10	4
四九 1960	47	37	10	9	5	9	-	14	1
五十 1961	52	41	11	8	2	7	1	12	2
五一 1962	63	50	13	9	4	15	2	8	3
五二 1963	95	70	25	16	2	13	-	19	6
五三 1964	96	77	19	13	3	16	1	22	3
五四 1965	120	105	15	20	5	13	-	37	5
五五 1966	136	109	27	26	3	18	3	30	5
五六 1967	153	126	27	38	2	7	1	22	7
五七 1968	184	157	27	36	2	16	4	42	6
五八 1969	226	182	44	56	9	37	12	71	17
五九 1970	407	325	82	52	17	60	10	182	33
六十 1971	362	275	87	63	14	72	19	101	32
六一 1972	355	269	86	64	14	59	10	94	36
六二 1973	445	347	98	66	10	89	32	147	42
六三 1974	486	395	91	71	13	104	20	152	47
六四 1975	569	445	124	73	9	95	32	196	62
六五 1976	722	559	163	65	16	95	28	236	62
六六 1977	624	504	120	34	8	70	26	255	34
六七 1978	580	475	105	37	11	85	17	183	35
六八 1979	478	313	165	70	34	72	27	115	62
六九 1980	640	430	210	52	19	55	17	110	52
七十 1981	937	604	333	76	56	255	86	151	78
七一 1982	1,106	707	399	74	35	150	62	164	102
七二 1983	1,257	832	425	107	54	256	131	239	122
七三 1984	1,329	861	468	81	43	293	148	266	175
七四 1985	1,350	884	466	106	58	233	124	281	167
七五 1986	1,583	1,046	537	131	60	280	157	292	174

資料來源：青輔會

19. STUDENTS RETURNED FROM ABROAD

中等學校或研究機構 Teaching in Sec.Sch. or for Research work		醫院工作 Working in Hospitals		新聞工作 Working in Press & News Agencies		其他 Others	
男 M.	女 F.	男 M.	女 F.	男 M.	女 F.	男 M.	女 F.
-	-	-	-	-	-	1	-
-	1	1	-	-	-	3	-
-	-	-	-	-	-	1	2
-	-	2	-	1	-	3	3
-	-	-	-	1	-	2	2
-	1	3	1	-	-	6	4
1	2	6	1	2	1	8	5
-	-	3	2	-	-	5	2
-	-	11	3	5	1	21	2
-	-	2	1	1	-	16	7
-	-	1	3	1	-	3	1
-	-	-	1	1	-	13	5
-	1	1	-	3	-	14	3
-	1	2	-	4	1	16	15
-	-	-	-	4	1	22	11
1	-	2	-	5	-	27	5
-	2	1	2	2	-	32	12
1	-	-	-	-	-	58	17
-	2	2	1	1	-	60	12
1	-	3	-	1	-	13	6
1	5	2	-	1	-	27	17
2	2	4	5	1	-	32	15
1	2	4	1	-	-	47	23
4	1	12	-	6	2	23	11
7	2	4	1	7	1	50	7
2	1	7	5	3	3	69	12
2	3	2	13	15	5	144	36
-	-	14	9	10	7	121	36
1	-	11	5	12	4	146	33
5	3	5	6	3	2	43	31
18	17	6	4	26	19	163	82
40	18	9	15	-	5	73	75
1	3	18	8	5	7	295	182
86	44	16	9	4	5	124	60
73	35	25	14	6	6	117	47
85	48	33	15	6	7	140	47
126	54	47	18	8	7	162	67

19. 返國服務留學生人數(續)

曆 年 度 Calendar Year	總 計 Grand Total			行 政 機 關 Employed by Govern- ment Agencies		公 民 營 事 業 及 金 融 機 關 Employed by Indus- try & Commerce		大 專 院 校 任 教 Teaching in Uni- versity & College	
	計	男	女	男	女	男	女	男	女
	Total	M.	F.	M.	F.	M.	F.	M.	F.
七 六 1987	1,920	1,271	649	143	71	373	204	332	181
七 七 1988	2,296	1,498	798	168	90	445	251	377	201
七 八 1989	2,464	1,585	879	179	100	470	258	395	219
七 九 1990	2,863	1,785	1,078	203	122	533	322	431	260
八 十 1991	3,264	1,956	1,308	224	149	586	391	461	307
八 一 1992	5,157	3,003	2,154	275	197	890	640	519	373
亞 洲 Asia	146	77	69	18	15	32	34	11	10
日 本 Japan	129	65	64	16	14	26	32	8	10
泰 國 Thailand	8	8	0	2		3		2	
韓 國 Korea	6	2	4		1	1	2	1	
菲 律 賓 Philippines	3	2	1			2			
美 洲 America	4,683	2,755	1,928	236	161	784	549	463	322
美 國 U.S.A.	4,676	2,751	1,925	235	161	783	547	462	322
加 拿 大 Canada	7	4	3	1		1	2	1	
歐 洲 Europe	281	137	144	16	20	55	51	40	41
英 國 United Kingdom	156	86	70	9	8	33	24	26	20
德 國 Germany	51	27	24	3	5	11	7	9	10
法 國 France	38	8	30	3	4	2	13	2	5
比 利 時 Belgium	16	9	7	1	2	5	3	2	1
西 班 牙 Spain	11	5	6		1	2	2	1	2
奧 地 利 Austria	5	0	5				1		3
義 大 利 Italy	3	1	2			1	1		
荷 蘭 Netherlands	1	1	0			1			
非 洲 Africa	6	6	0	1		2			
南 非 South Africa	6	6	0	1		2			
大 洋 洲 Oceania	41	28	13	4	1	17	6	5	
澳 大 利 亞 Australia	41	28	13	4	1	17	6	5	

19. STUDENTS RETURNED FROM ABROAD(Cont'd)

研究機關工作 Working in Research Institute		中等學校任教 Teaching in Secondary School		醫院工作 Working in Hospital		新聞工作 Working in Press & News Agencies		其他 Others	
男 M.	女 F.	男 M.	女 F.	男 M.	女 F.	男 M.	女 F.	男 M.	女 F.
154	78	3	6	55	21	10	5	201	83
190	101	2	5	59	24	12	6	245	120
205	113	3	6	26	20	19	8	288	155
233	141	5	9	42	23	23	10	315	191
257	171	8	13	25	29	26	14	369	234
360	258	9	17	43	45	31	18	876	606
10	3		1	1	1	2	1	3	4
9	3			1	1	2	1	3	3
1									1
			1						
336	243	6	14	37	40	27	13	866	586
335	243	6	14	37	40	27	13	866	585
1									1
10	10	3	2	4	4	2	3	7	13
5	4	3	2	3	2	2	3	5	7
2	1			1				1	1
1	3				2				3
1	1								
1								1	1
									1
	1								
3									
3									
1	2			1			1		3
1	2			1			1		3

20. CHINESE STUDENTS STUDYING ABROAD

類別 Course of Study	曆年度 Calendar Year	八 一 公 費 1992 Government-supported										八 十 九 上 半 1989	七 七 1988	七 六 1987	七 五 1986	七 四 1985	七 三 1984	七 二 1983	七 一 1982	
		小計 Total	美國 U.S.A	英國 U.K.	獨立 國協 C.I.S.	德 國 Germany	法 國 France	比利時 Bel- gium	日 本 Japan	以 色 列 Israel	1991 公費									1990 公費
總 計 Grand Total	計 T	110	54	32	8	6	6	2	2	0	103	94	3900	7122	6599	7016	5979	5410	5690	5925
	男 M	81	38	26	3	5	5	2	1		83	70	2305	4101	4005	4340	3777	3452	3584	3898
	女 F	30	16	6	5	1	1		1	0	20	24	1595	3021	2594	2676	2202	1958	2106	2027
教育學類 Education Science	男 M	8	4	4							6	4	10	37	22	41	32	27	55	45
	女 F	2	2								5	2	18	42	32	46	46	46	61	52
藝術學類 Fine & Applied Arts	男 M	3		2			1						29	38	42	29	35	25	22	36
	女 F	3	3								2		70	121	102	96	78	64	82	67
人文學類 Humanities	男 M	10	3	2	3	2					8	4	70	149	137	163	169	140	200	183
	女 F	10	1	1	5	1	1		1		5	9	383	753	644	699	599	519	524	585
經社及心理學類 Social & Behavioural Science	男 M	12		5				4	2	1	17	8	123	210	175	233	217	173	227	307
	女 F	4	2	2							2	1	140	242	215	240	242	164	218	311
商業及管理學類 Business Administration	男 M	3	2	1							4	6	249	433	423	520	422	403	444	266
	女 F	2	1	1							5	2	426	730	621	679	545	464	533	336
法律學類 Law & Jurisprudence	男 M	2	1			1					5	4	32	56	48	64	54	31	47	60
	女 F	2	2									1	17	60	55	58	58	30	44	45
自然科學類 Natural Science	男 M	9	7	2							8	5	201	348	322	399	365	334	383	434
	女 F	2	2									1	56	134	131	118	106	105	132	133
數學及電腦機科學類 Math. & Computer Science	男 M	3	3								4	2	220	333	285	287	251	201	185	198
	女 F												86	151	99	106	80	57	90	91
醫藥衛生學類 Medical Diagnostic Treatment	男 M	11	9	2							5	14	93	130	121	134	104	114	121	106
	女 F	4	3	1							7	94	154	158	153	122	121	109	99	
工業技藝學類 Craft & Industry	男 M												6	13		14	3	10	15	
	女 F												7	2		2	0	1	3	
工程學類 Engineering	男 M	11	6	4		1					16	14	991	1803	1893	1949	1681	1530	1516	1905
	女 F												74	133	124	107	78	76	55	50
建築及都市規劃學類 Architec- -ture Town-planning	男 M										1	1	53	87	93	98	103	95	73	90
	女 F												7	34	17	24	8	10	6	13
農林漁牧學類 Agriculture, Forest & Fishery	男 M	5	2	2						1	7	5	84	141	134	169	154	148	141	143
	女 F										1	1	53	106	84	101	84	81	84	80
家政學類 Home Economics	男 M	1				1							5	17	15	14	16	12	5	1
	女 F												26	72	61	58	45	48	44	39
運輸通信學類 Transportation & Communication	男 M	2		2									50	74	95	80	93	57	70	47
	女 F												9	14	12	15	10	11	9	9
觀光服務學類 Service Trades	男 M	1	1										11	16	16	17	16	26	20	22
	女 F	1		1									19	22	21	23	11	16	19	23
大眾傳播學類 Mass Communica- -tion & Documentation	男 M										2	2	16	26	41	47	56	53	38	55
	女 F												57	127	105	104	87	89	91	94
其 他 Others	男 M											1	62	190	143	82	6	73	22	
	女 F												53	124	113	49	3	56	2	

附註：自78年7月起，自費留學不需教育部核准，本表不含該項數字。

Note: Chinese students studying abroad on a self-financed basis have been excluded since July, 1989.

20. 核准出國留學生人數(續)

單位: 人
Unit: person

國別 Country	日本 Japan	菲律賓 Philippines	韓國 Korea	泰國 Thailand	馬來西亞 Malaysia	新加坡 Singapore	印度 India	伊朗 Iran	以色列 Israel	沙烏地阿拉伯 Saudi Arabia	土耳其 Turkey	伊拉克 Iraq	琉球 Ryukyu	約旦 Jordan	科威特 Kuwait	黎巴嫩 Lebanon	俄協 C.I.S.	美國 U.S.A.	加拿大 Canada	巴拿馬 Panama	巴西 Brazil	智利 Chile	哥斯大黎加 Costa Rica	墨西哥 Mexico	哥倫比亞 Colombia
歷年總計 Total	5094	99	199	548	1	15	2	1	5	49	48	2	5	46	5	7	1	103590	1689	1	4	6	10	4	7
1950	1																	213	2						
1951																		332	7						
1952			7															360	7						
1953	2																	120	3						
1954	18	2																355	14						
1955	97	3																626	15						
1956	21																	410	33						
1957	40	2	1															400	18						
1958	68	2	9							1	2							570	9						
1959	77									1								521	13						
1960	90	1																531	10						
1961	186			1							3			1				733	15						
1962	273	1	3											7		1		1387	78						
1963	225	2	2	1												1		1685	129			1		1	
1964	267	8	2							2		1						2026	125						
1965	281	1		1						3		1				1		1843	111		1	2			
1966	220	3	1	3			1					1						1696	164					1	
1967	167	4	4	9					1	2		1						2047	144						
1968	199	1	1	17			1		1	5			2					2272	107		1				
1969	122	6	11	16						1				1				3015	58					1	
1970	68	3	10	32					1	2								1825	35					1	
1971	78	5	9	32							2		2					2289	14						
1972	84	3	3	30						1			1					1867	16						
1973	74	3	5	33	1	7				2						1		1650	30						
1974	73	6	8	33		4				1			2					1992	43						
1975	112	6	15	25		2				2			4					1824	139		2				1
1976	156	2	5	17						3			7					3173	111				2		3
1977	222	1	6	20						1			4					3369	44						1
1978	174	4	8	28				1		4								4350	33						1
1979	112	2	6	22						2	1		1					5463	31						1
1980	116	4	6	20						15	1		7					5572	19						
1981	142		10	31						10	1							4976	19			3			
1982	118	1	13	34							1			4				5572	12						
1983	118	1	4	35						6								5371	10	1					
1984	142		9	28							3			1				5066	9						
1985	162	3	13	25							2							5532	9				6		
1986	182	2	14	27						1	1			2				6499	11				2		
1987	224	1	2	21					1	10	2				2			6052	13						
1988	252	4	15	6		2				4	1				3			6382	15						
1989	129	5	3	2				1					1					3513	14						
1990	1																	54							
1991	1																1	57							

附註:自78年7月起,自費留學不需教育部核准,本表不含該項數字。

Note: Chinese students studying abroad on a self-basis have been excluded since July, 1989.

(二)八十一學年度各級教育現況

Current Data (School Year 1992-93)

1. 各級學校概況

SUMMARY OF EDUCATION AT ALL LEVELS

八十一學年度 SY 1992-93

	校 數 No. of Schools			專 任 教 師 No. of Full-time Teachers		
	計 Total	公 立 Public	私 立 Private	計 Total	公 立 Public	私 立 Private
總 計 Grand Total	6,819	4,647	2,172	223,418	175,285	47,668
幼 稚 園 Kindergarten	2,420	716	1,704	14,727	2,892	11,835
國民學校 Compulsory Edu.	3,218	3,187	31	137,264	135,656	1,143
國 小 Elementary Sch.	2,509	2,487	22	84,052	83,228	824
國 中 Jr. High Sch.	709	700	9	53,212	52,880	332
高級中等學校 Sr. secondary Edu.	397	183	214	35,859	20,377	15,482
高 中 Sr. High Sch.	186	88	98	17,527	9,430	8,097
高 職 Sr. Vocational Sch.	211	95	116	18,332	10,947	7,385
專科學校 Jr. College	74	14	60	13,639	3,254	10,385
人文 Humanities				4,732	1,260	3,472
社會 Social Sciences				2,139	514	1,625
科技 Sciences & Technology				6,768	1,480	5,288
大學校院 Univ. & College	50	28	22	17,791	10,929	6,862
人文 Humanities				6,410	4,320	2,090
社會 Social Sciences				2,810	1,266	1,544
科技 Sciences & Technology				8,571	5,343	3,228
特殊學校 Special Edu.	13	11	2	996	942	54
補習學校 Supplementary Edu.	647	508	139	3,142	1,235	1,907

註：1. 補習學校資料含空大在內。

2. 高級中學附設國中部及職業類科之班級數，學生人數及畢業生數均分別歸入國中及高職欄內計算。

3. 九所師院附設專科部之班級數，學生人數及畢業生數均分別歸入專科各有關欄內。

4. 博士班計有235所，包括人文類29所，社會類46所，科技類160所。碩士班計有493所，包括人文類84所，社會類123所，科技類286所。

Notes: 1. National Open University are classified in the group of supplementary schools.

2. The figures of classes, enrollment and graduates at junior high or vocational level affiliated to senior high schools are included in items at 'junior high schools or sr. vocational schools'.

3. The figures of classes, enrollment and graduates at junior college level affiliated to teachers colleges are included in the items at junior colleges.

1. 各級學校概況(續)

SUMMARY OF EDUCATION AT ALL LEVELS(Cont'd)

八十一學年度 SY 1992-93

	在 學 學 生 人 數 No. of Students					八 十 學 年 度 畢 業 生 人 數 No. of Graduates in 1992				
	計 Total	公 立 Public		私 立 Private		計 Total	公 立 Public		私 立 Private	
		男 M.	女 F.	男 M.	女 F.		男 M.	女 F.	男 M.	女 F.
總 計 Grand Total	5,326,519	2,085,409	1,985,296	624,124	631,690	1,191,025	473,147	460,214	121,871	135,793
幼稚園 Kindergarten	231,124	24,546	24,017	96,047	86,514					
國民學校 Compulsory Edu.	3,379,996	1,684,983	1,599,695	55,199	40,119	776,396	382,385	368,908	14,707	10,396
國小 Elementary Sch.	2,200,968	1,121,151	1,054,298	14,082	11,437	399,710	202,856	191,742	2,812	2,300
國中 Jr. High Sch.	1,179,028	563,832	545,397	41,117	28,682	376,686	179,529	177,166	11,895	8,096
高級中等學校 Sr.secondary Edu.	730,597	189,084	162,302	165,230	213,981	196,637	51,608	48,923	40,450	55,656
高中 Sr. High Sch.	229,876	89,096	74,923	32,922	32,935	61,720	23,830	21,327	8,373	8,190
高職 Sr.Vocational Sch.	500,721	99,988	87,379	132,308	181,046	134,917	27,778	27,596	32,077	47,466
專科學校 Jr. College	348,803	33,227	26,479	142,692	146,405	81,683	6,714	7,210	33,298	34,461
五專 (5 yr.) Sub-Total	189,626	15,459	10,356	88,295	75,516	31,379	2,688	2,277	13,812	12,602
人文 Humanities	6,376	763	1,174	726	3,713	2,113	564	733	102	714
社會 Social Sciences	41,481	1,750	5,169	8,154	26,408	7,837	289	1,072	1,264	5,212
科技 Sciences &Technology	141,769	12,946	4,013	79,415	45,395	21,429	1,835	472	12,446	6,676
三專 (3 yr.) Sub-Total	16,495	5,120	2,861	3,958	4,556	8,063	1,642	868	2,417	3,136
人文 Humanities	2,809	1,153	1,332	132	192	882	304	378	93	107
社會 Social Sciences	7,296	121	134	3,046	3,995	4,759	36	24	1,955	2,744
科技 Sciences &Technology	6,390	3,846	1,395	780	369	2,422	1,302	466	369	285
二專 (2 yr.) Sub-Total	142,682	12,648	13,262	50,439	66,333	42,241	2,384	4,065	17,069	18,723
人文 Humanities	3,354	0	1,309	357	1,688	1,238	0	658	58	522
社會 Social Sciences	44,297	891	6,332	3,041	34,033	11,288	160	1,764	576	8,788
科技 Sciences &Technology	95,031	11,757	5,621	47,041	30,612	29,715	2,224	1,643	16,435	9,413
大學、研究所 Univ. & Graduate	304,359	84,276	55,465	89,608	75,010	62,671	18,711	11,315	16,070	16,575
大學本科 College Sub-Total	273,088	65,682	50,159	84,731	72,516	54,375	13,537	9,984	14,843	16,011
人文 Humanities	67,454	16,496	27,352	5,514	18,092	14,263	3,886	5,207	1,137	4,033
社會 Social Sciences	88,968	11,302	13,026	26,639	38,001	18,123	2,176	2,874	4,409	8,664
科技 Sciences &Technology	116,666	37,884	9,781	52,578	16,423	21,989	7,475	1,903	9,297	3,314
碩士 Master Sub-Total	24,711	13,648	4,453	4,308	2,302	7,688	4,704	1,257	1,179	548
人文 Humanities	3,171	976	1,180	368	647	633	224	218	81	110
社會 Social Sciences	6,164	2,340	1,390	1,412	1,022	1,600	601	405	348	246
科技 Sciences &Technology	15,376	10,332	1,883	2,528	633	5,455	3,879	634	750	192
博士 Doctor Sub-Total	6,560	4,946	853	569	192	608	470	74	48	16
人文 Humanities	728	308	196	140	84	72	30	19	14	9
社會 Social Sciences	931	590	184	127	30	57	40	9	6	2
科技 Sciences &Technology	4,901	4,048	473	302	78	479	400	46	28	5
特殊學校 Special Edu.	3,765	2,061	1,521	105	78	853	477	369	5	2
補習學校 Supplementary Edu.	327,875	67,232	115,817	75,243	69,583	72,785	13,252	23,489	17,341	18,703

(1)幼稚園概況
SUMMARY OF KINDERGARTENS
①學校隸屬別
BY PUBLIC OR PRIVATE
八十一學年度 SY 1992-93

	總 計	國 立	直轄市立	省 立	縣 市 立	私 立
	Grand Total	National	Municipal	Provincial	County & City	Private
校 數 No. of Schools	2,420	10	164		542	1,704
教師人數 No. of Teachers	14,727	184	1,041		1,667	11,835
男 M.	334	59	1		3	271
女 F.	14,393	125	1,040		1,664	11,564
職員人數 No. of Staffs	4,253	11	30		35	4,177
男 M.	567		7		3	557
女 F.	3,686	11	23		32	3,620
班 級 數 No. of Classes	8,354	45	549		1,122	6,638
學生人數 No. of Students	231,124	1,253	15,814		31,496	182,561
男 M.	120,593	672	8,023		15,851	96,047
女 F.	110,531	581	7,791		15,645	86,514
4至未滿5歲 4-						
男 M.	56,040	319	1,500		5,064	49,157
女 F.	50,636	277	1,492		4,964	43,903
5至未滿6歲 5-						
男 M.	61,452	343	6,425		10,290	44,394
女 F.	57,181	289	6,194		10,179	40,519
6歲以上 6-						
男 M.	3,101	10	98		497	2,496
女 F.	2,714	15	105		502	2,092

(1)幼稚園概況
SUMMARY OF KINDERGARTENS
②學校所在地區別
BY LOCATION OF SCHOOLS
八十一學年度 SY 1992-93

	校 數		教師人數 No. of Teachers	職員人數 No. of Staffs	班 級 數 No. of Classes	學 生 人 數 No. of Students
	No. of Schools					
	計 Total	公 立 Public				
總 計 Grand Total	2,420	716	14,727	4,253	8,354	231,124
台灣地區 Taiwan Area	2,398	696	14,643	4,227	8,285	229,331
台北市 Taipei Muni.	444	113	3,151	1,074	1,708	44,130
高雄市 Kaohsiung Muni.	138	54	1,215	777	685	22,098
台灣省 Taiwan Prov.	1,816	529	10,277	2,376	5,892	163,103
台北縣 Taipei County	238	30	1,904	410	1,034	27,790
宜蘭縣 Ilan County	46	24	265	88	128	3,868
桃園縣 Taoyuan County	180	15	866	198	586	18,181
新竹縣 Hsinchu County	52	13	276	49	158	4,250
苗栗縣 Miaoli County	61	8	243	102	146	4,400
台中縣 Taichung County	87	40	423	97	250	6,906
彰化縣 Changhua County	136	29	819	227	446	12,926
南投縣 Nantou County	64	33	308	78	175	4,730
雲林縣 Yunlin County	84	13	437	113	229	5,733
嘉義縣 Chiayi County	77	36	263	63	222	4,488
台南縣 Tainan County	171	76	733	120	532	14,002
高雄縣 Kaohsiung County	130	42	655	112	301	9,014
屏東縣 Pingtung County	106	40	549	94	261	7,405
台東縣 Taitung County	33	23	104	20	67	1,792
花蓮縣 Hualien County	50	27	229	55	127	3,432
澎湖縣 Penghu County	8	5	36	5	24	547
基隆市 Keelung City	36	11	233	68	129	3,775
新竹市 Hsinchu City	57	14	358	66	204	5,314
台中市 Taichung City	85	28	773	190	408	11,154
嘉義市 Chiayi City	44	7	303	80	168	4,532
台南市 Tainan City	71	15	500	141	297	8,864
金馬地區 Kinmen & Matsu Area	22	20	84	26	69	1,793
金門縣 Kinmen County	16	16	65	26	60	1,615
連江縣 Lienchiang County	6	4	19		9	178

(1)國民小學概況
SUMMARY OF ELEMENTARY SCHOOLS

①學校隸屬別
BY PUBLIC OR PRIVATE

八十一學年度 SY 1992-93

	總計 Grand Total	國立 National	直轄市立 Municipal			省立 Provincial	縣市立 County & City				私立 Private				
			計 Total	台北 Taipei	高雄 Kaoh Siung		計 Total	台灣 Taiwan	金門 Kinmen	馬祖 Matsu	計 Total	台北 Taipei	高雄 Kaoh Siung	台灣 Taiwan	
校數 No. of Schools	2,509	9	208	133	75		2,270	2,246	16	8	22	10	1	11	
教師人數 No. of Teacher	計 Total 84,052 男 M. 33,212 女 F. 50,840	584 157 427	15,962 4,258 11,704	10,161 2,513 7,648	5,801 1,745 4,056		66,682 28,650 38,032	66,307 28,359 37,948	303 254 49	72 37 35	824 147 677	381 68 313	53 26 27	390 53 337	
職員人數 No. of Staffs	計 Total 3,862 男 M. 569 女 F. 3,293	45 12 33	1,389 288 1,101	985 246 739	404 42 362		2,294 240 2,054	2,257 210 2,047	37 30 7	0 29 105	134 29 68	86 18 68	10 6 4	38 5 33	
班級數 No. of Classes	55,384	326	10,382	6,629	3,753		44,189	43,952	188	49	487	244	41	202	
一年級 1st Year	計 Total 8,520 男 M. 8,983 女 F. 9,210	50 50 55	1,662 1,692 1,726	1,076 1,091 1,110	586 601 616		6,725 7,157 7,347	6,686 7,119 7,307	31 30 32	8 8 8	83 84 82	42 42 41	6 7 7	35 35 34	
二年級 2nd Year	計 Total 9,464 男 M. 9,634 女 F. 9,573	56 58 57	1,761 1,808 1,733	1,126 1,151 1,075	635 657 658		7,567 7,687 7,706	7,527 7,647 7,666	32 32 31	8 8 9	80 81 77	40 40 39	7 7 7	33 34 31	
三年級 3rd Year	計 Total 10,382 男 M. 10,983 女 F. 11,210	63 63 63	2,089 2,147 2,110	1,389 1,413 1,389	985 1,000 985		8,520 8,983 9,210	8,481 8,942 9,171	41 40 40	9 9 9	94 94 94	4,278 4,278 4,278	1,983 1,983 1,983	255 135 120	2,040 1,130 910
四年級 4th Year	計 Total 11,210 男 M. 11,711 女 F. 12,110	63 63 63	2,407 2,465 2,436	1,662 1,686 1,662	1,093 1,118 1,093		9,464 9,965 10,365	9,425 9,926 10,326	1,069 1,068 1,069	97 97 97	4,314 4,314 4,314	2,032 2,032 2,032	338 177 161	1,944 1,060 884	
五年級 5th Year	計 Total 12,110 男 M. 12,611 女 F. 13,110	63 63 63	2,812 2,870 2,841	2,000 2,024 2,000	1,389 1,404 1,389		10,382 10,883 11,283	10,343 10,844 11,244	1,025 1,024 1,025	89 89 89	4,219 4,219 4,219	1,968 1,968 1,968	339 185 154	1,912 1,085 827	
六年級 6th Year	計 Total 13,110 男 M. 13,611 女 F. 14,110	63 63 63	3,212 3,270 3,241	2,400 2,424 2,400	1,789 1,804 1,789		11,210 11,711 12,110	11,171 11,672 12,072	1,001 1,000 1,001	109 109 109	4,046 4,046 4,046	1,888 1,888 1,888	354 176 178	1,824 1,019 805	
八十學年度 畢業生人數 No. of Graduates in 1992	計 Total 399,710 男 M. 205,668 女 F. 194,042	2,199 1,123 1,076	74,402 38,618 35,784	45,837 23,762 22,075	28,565 14,856 13,709		317,997 163,115 154,882	316,861 162,559 154,302	996 488 508	140 68 72	5,112 2,812 2,300	2,959 1,622 1,337	338 174 164	1,815 1,016 799	

(1)國民小學概況
SUMMARY OF ELEMENTARY SCHOOLS

②學校所在地區別
BY LOCATION OF SCHOOLS

八十一學年度 SY 1992-93

	校 數 No. of Schools		教師人數 No. of Teachers	職員人數 No. of Staffs	班 級 數 No. of Classes	學生人數 No. of Students	八十學年度 畢業生人數 No. of Graduates in 1992
	計 Total	私 立 Private					
總 計 Grand Total	2,509	22	84,052	3,862	55,384	2,200,968	399,710
台灣地區 Taiwan Area	2,485	22	83,677	3,825	55,147	2,194,426	398,574
台北市 Taipei Muni.	145	10	10,638	1,080	6,927	261,655	49,157
高雄市 Kaohsiung Muni.	76	1	5,863	414	3,800	154,988	28,953
台灣省 Taiwan Prov.	2,264	11	67,176	2,331	44,420	1,777,783	320,464
台北縣 Taipei County	199	4	12,337	353	8,269	362,725	65,087
宜蘭縣 Ilan County	78		1,767	70	1,205	44,746	8,176
桃園縣 Taoyuan County	148		5,356	214	3,660	167,122	28,092
新竹縣 Hsinchu County	79	1	1,718	39	1,135	39,264	7,002
苗栗縣 Miaoli County	116		2,431	63	1,586	56,261	10,123
台中縣 Taichung County	141		5,196	168	3,512	154,465	27,052
彰化縣 Changhua County	168		4,864	135	3,260	140,074	24,914
南投縣 Nantou County	149		2,643	92	1,660	53,939	9,630
雲林縣 Yunlin County	154		3,012	99	1,979	69,947	13,409
嘉義縣 Chiayi County	133		2,495	59	1,600	46,376	8,665
台南縣 Tainan County	174		4,227	198	2,717	101,283	18,776
高雄縣 Kaohsiung County	139		4,216	205	2,821	111,840	21,871
屏東縣 Pingtung County	165		3,655	99	2,389	86,932	16,112
台東縣 Taitung County	101		1,483	49	958	23,102	4,156
花蓮縣 Hualien County	105	1	1,814	39	1,096	33,983	6,366
澎湖縣 Penghu County	43		563	9	341	8,607	1,664
基隆市 Keelung City	39	1	1,249	68	840	34,538	6,323
新竹市 Hsinchu City	26	1	1,284	53	827	36,587	6,544
台中市 Taichung City	51	2	3,266	153	2,176	97,742	16,978
嘉義市 Chiayi City	17		953	44	619	28,987	5,160
台南市 Tainan City	39	1	2,647	122	1,770	79,263	14,364
金馬地區 Kinmen & Matsu Area	24		375	37	237	6,542	1,136
金門縣 Kinmen County	16		302	37	188	5,919	996
連江縣 Lienchiang County	8		73		49	623	140

(2)國民小學校數
NUMBER OF ELEMENTARY SCHOOLS
八十一學年度 SY 1992-93

單位：所
Unit: School

	總計 Grand Total	國立 Nation- al	直轄市立 Municipal	縣市立 County & City	私立 Private
校數總計 Grand Total	2,509	9	208	2,270	22
以班數分組之校數 School Size by Classes					
6班以下 Under 6	845		8	835	2
7至12班 7-12	490	1	8	476	5
13至18班 13-18	274		9	263	2
19至24班 19-24	175	3	18	149	5
25至30班 25-30	146	1	14	127	4
31至36班 31-36	102	2	19	78	3
37至42班 37-42	81	2	14	64	1
43至48班 43-48	82		24	58	
49至54班 49-54	61		14	47	
55至60班 55-60	55		15	40	
61班以上 61 & over	198		65	133	
以學生人數分組之校數 School Size by Students	2,509	9	208	2,270	22
100人以下 Under 100	421		2	419	
101至200人 101-200	451		7	443	1
201至300人 201-300	233		3	228	2
301至600人 301-600	380	1	12	366	1
601至900人 601-900	227		23	202	2
901至1200人 901-1200	164	3	16	143	2
1201至1500人 1201-1500	121	3	22	88	8
1501至1800人 1501-1800	96	1	25	67	3
1801至2100人 1801-2100	93	1	15	74	3
2101至2400人 2101-2400	70		23	47	
2401至2700人 2401-2700	58		12	46	
2701至3000人 2701-3000	50		11	39	
3001人以上 3001 & over	145		37	108	

(3)國民小學教師人數
NUMBER OF TEACHERS IN ELEMENTARY SCHOOLS
八十一學年度 SY 1992-93

		總計 Grand Total	國立 National	直轄市立 Municipal	縣市立 County & City	私立 Private
教師數總計	Grand Total	84,052	584	15,962	66,682	824
學 歷 別 Educational Background						
研究所畢業	Graduate School	607	11	199	385	12
大學校院教育院系畢業	Education Department in University & College	19,397	223	4,461	14,607	106
大學校院一般系科畢業	Other Departments in University & College	12,864	35	1,454	11,086	289
師範專科畢業	Jr. Normal College	47,848	307	9,321	37,905	315
其他專科畢業	Junior College	386	4	291	45	46
師範學校畢業	Normal School	1,256	0	102	1,119	35
軍事學校畢業	Military Academy	20	0	9	10	1
其他	Others	1,674	4	125	1,525	20
檢 定 資 格 別 Qualification						
本科或相關科檢定合格	Certificated in Related Subjects	76,808	583	15,179	60,569	477
實習教師	Practice Teachers	3,532	0	171	3,340	21
試用教師登記	Probational Teachers	34	0	34	0	0
登記中	Certificating	484	0	107	345	32
未檢定	Non-Certificated	3,194	1	471	2,428	294
年 齡 組 別 Age Group						
未滿 25 歲	Under Age 25	8,892	27	1,534	7,270	61
25歲至未滿30歲	25-	15,560	82	2,561	12,768	149
30歲至未滿35歲	30-	10,905	111	2,357	8,324	113
35歲至未滿40歲	35-	11,001	141	2,670	8,087	103
40歲至未滿45歲	40-	11,000	96	2,487	8,304	113
45歲至未滿50歲	45-	7,435	49	1,595	5,681	110
50歲至未滿55歲	50-	8,430	42	1,410	6,893	85
55歲至未滿60歲	55-	5,674	29	859	4,725	61
60歲至未滿65歲	60-	5,139	7	475	4,630	27
65歲以上	65 & over	16	0	14	0	2
教 學 年 資 組 別 Length of Teaching						
未滿 5 年	Under 5 years	21,267	65	2,639	18,229	334
5年至未滿10年	5-	11,327	92	2,542	8,582	111
10年至未滿15年	10-	8,840	100	2,497	6,186	57
15年至未滿20年	15-	10,694	122	2,434	8,061	77
20年至未滿25年	20-	8,184	87	1,922	6,093	82
25年至未滿30年	25-	7,302	48	1,583	5,600	71
30年以上	30 Year & over	16,438	70	2,345	13,931	92

(4)國民小學班級數
NUMBER OF CLASSES IN ELEMENTARY SCHOOLS
八十一學年度 SY 1992-93

	總計 Grand Total	國立 National	直轄市立 Municipal	省立 Provincial	縣市立 County & City	私立 Private
班級數總計 Grand Total	55,384	326	10,382		44,189	487
學生人數分組別 By Class Size						
20人以下 Under 20	4,819	14	284		4,508	13
21-30人 21-30	4,449	12	551		3,875	11
31-40人 31-40	11,569	65	4,443		7,057	4
41-50人 41-50	28,276	234	4,918		22,950	174
51-60人 51-60	6,142	1	178		5,705	258
61-70人 61-70	112		8		92	12
71-80人 71-80	17				2	15
81人以上 81 & over	0					

(5)國民小學學生人數
NUMBER OF STUDENTS IN ELEMENTARY SCHOOLS
八十一學年度 SY 1992-93

單位：人
Unit: Person

	總計 Grand Total	一年級 1st Year	二年級 2nd Year	三年級 3rd Year	四年級 4th Year	五年級 5th Year	六年級 6th Year
總計 Total	2,200,968	314,638	350,376	362,165	380,496	396,406	396,887
Grand Total 男 M.	1,135,233	162,500	180,929	186,775	196,352	204,358	204,319
女 F.	1,065,735	152,138	169,447	175,390	184,144	192,048	192,568
未滿6歲 Under Age 6 男 M.	6,290	6,261	29				
女 F.	6,336	6,307	29				
6至未滿7歲 6- 男 M.	159,758	152,749	6,955	53	1		
女 F.	150,002	142,742	7,215	45			
7至未滿8歲 7- 男 M.	180,451	3,197	169,030	8,188	32	2	2
女 F.	169,004	2,859	157,821	8,287	35	2	
8至未滿9歲 8- 男 M.	184,889	215	4,495	171,321	8,784	70	4
女 F.	174,058	152	4,075	161,130	8,611	87	3
9至未滿10歲 9- 男 M.	199,176	39	295	6,727	180,577	11,471	67
女 F.	186,808	40	216	5,487	169,699	11,295	71
10至未滿11歲 10- 男 M.	204,096	13	73	377	6,434	184,874	12,325
女 F.	191,733	11	50	312	5,413	173,979	11,968
11至未滿12歲 11- 男 M.	192,045	17	28	67	379	7,344	184,210
女 F.	180,701	14	23	77	289	6,230	174,068
12至未滿13歲 12- 男 M.	7,618	3	16	23	81	477	7,018
女 F.	6,386	6	9	29	47	371	5,924
13至未滿14歲 13- 男 M.	699	4	7	13	29	79	567
女 F.	548	4	7	10	25	58	444
14至未滿15歲 14- 男 M.	125	2	1	3	15	31	73
女 F.	98	2	2	8	15	17	54
15歲以上 15 and over 男 M.	86			3	20	10	53
女 F.	61	1		5	10	9	36

(6)各縣市學齡兒童就學率
PERCENTAGE OF SCHOOL CHILDREN TO SCHOOL-AGED CHILDREN
八十一學年度 SY 1992-93

	六至未滿十二歲兒童人數 No. of School-aged Children (age 6 to under 12)			六至未滿十二歲就學人數 No. of School Children (age 6 to under 12)			就 學 率 %		
	計	男	女	計	男	女	計	男	女
	Total	M.	F.	Total	M.	F.	Total	M.	F.
總 計 Grand Total	2,196,951	1,132,615	1,064,336	2,192,391	1,130,670	1,061,721	99.79	99.83	99.75
台灣地區 Taiwan Area	2,190,409	1,129,231	1,061,178	2,185,900	1,127,314	1,058,586	99.79	99.83	99.76
台北市 Taipei Muni.	265,742	137,988	127,754	264,941	137,587	127,354	99.70	99.71	99.69
高雄市 Kaohsiung Muni.	156,949	80,918	76,031	154,787	80,222	74,565	98.62	99.14	98.07
台灣省 Taiwan Prov.	1,767,718	910,325	857,393	1,766,172	909,505	856,667	99.91	99.91	99.92
台北縣 Taipei County	362,195	186,128	176,067	361,890	185,955	175,935	99.92	99.91	99.93
宜蘭縣 Ilan County	44,463	22,770	21,693	44,437	22,753	21,684	99.94	99.93	99.96
桃園縣 Taoyuan County	168,254	87,007	81,247	168,144	86,941	81,203	99.93	99.92	99.95
新竹縣 Hsinchu County	39,431	20,198	19,233	39,371	20,168	19,203	99.85	99.85	99.84
苗栗縣 Miaoli County	56,258	29,051	27,207	56,234	29,041	27,193	99.96	99.97	99.95
台中縣 Taichung County	154,746	79,600	75,146	154,681	79,576	75,105	99.96	99.97	99.95
彰化縣 Changhua County	139,971	72,202	67,769	139,904	72,163	67,741	99.95	99.95	99.96
南投縣 Nantou County	53,994	27,798	26,196	53,950	27,776	26,174	99.92	99.92	99.92
雲林縣 Yunlin County	69,713	35,844	33,869	69,675	35,818	33,857	99.95	99.93	99.96
嘉義縣 Chiayi County	45,581	23,507	22,074	45,560	23,497	22,063	99.95	99.96	99.95
台南縣 Tainan County	100,516	51,649	48,867	100,399	51,587	48,812	99.88	99.88	99.89
高雄縣 Kaohsiung County	112,473	57,488	54,985	112,288	57,385	54,903	99.84	99.82	99.85
屏東縣 Pingtung County	85,272	43,909	41,363	85,171	43,877	41,294	99.88	99.93	99.83
台東縣 Taitung County	21,273	10,911	10,362	21,229	10,889	10,340	99.79	99.80	99.79
花蓮縣 Hualien County	32,745	16,957	15,788	32,731	16,949	15,782	99.96	99.95	99.96
澎湖縣 Penghu County	8,605	4,424	4,181	8,601	4,423	4,178	99.95	99.98	99.93
基隆市 Keelung City	34,834	18,008	16,826	34,801	17,988	16,813	99.91	99.89	99.92
新竹市 Hsinchu City	33,651	17,488	16,163	33,617	17,473	16,144	99.90	99.91	99.88
台中市 Taichung City	96,409	50,150	46,259	96,308	50,101	46,207	99.90	99.90	99.89
嘉義市 Chiayi City	27,905	14,338	13,567	27,897	14,335	13,562	99.97	99.98	99.96
台南市 Tainan City	79,429	40,898	38,531	79,284	40,810	38,474	99.82	99.78	99.85
金馬地區 Kinmen & Matsu Area	6,542	3,384	3,158	6,491	3,356	3,135	99.22	99.17	99.27
金門縣 Kinmen County	5,919	3,059	2,860	5,868	3,031	2,837	99.14	99.08	99.20
連江縣 Lienchiang County	623	325	298	623	325	298	100.00	100.00	100.00

(7)六歲適齡兒童就學率
GROSS PERCENTAGE OF CHILDREN OF AGE 6 IN SCHOOL
八十一學年度 SY 1992-93

	六歲適齡兒童人數 No. of School-aged Children (age 6)			六歲適齡兒童就學人數 No. of School Children (age 6)			就 學 率 %		
	計	男	女	計	男	女	計	男	女
	Total	M.	F.	Total	M.	F.	Total	M.	F.
總 計 Grand Total	309,872	159,787	150,085	308,584	159,081	149,503	99.58	99.56	99.61
台灣地區 Taiwan Area	308,884	159,270	149,614	307,596	158,564	149,032	99.58	99.56	99.61
台北市 Taipei Muni.	36,802	19,112	17,690	36,725	19,071	17,654	99.79	99.79	99.80
高雄市 Kaohsiung Muni.	21,457	11,257	10,200	21,115	11,067	10,048	98.41	98.31	98.51
台灣省 Taiwan Prov.	250,625	128,901	121,724	249,756	128,426	121,330	99.65	99.63	99.68
台北縣 Taipei County	50,685	25,634	25,051	50,584	25,575	25,009	99.80	99.77	99.83
宜蘭縣 Ilan County	6,410	3,333	3,077	6,390	3,318	3,072	99.69	99.55	99.84
桃園縣 Taoyuan County	23,912	12,479	11,433	23,845	12,439	11,406	99.72	99.68	99.76
新竹縣 Hsinchu County	5,808	2,978	2,830	5,784	2,964	2,820	99.59	99.53	99.65
苗栗縣 Miaoli County	7,974	4,066	3,908	7,958	4,059	3,899	99.80	99.83	99.77
台中縣 Taichung County	22,392	11,517	10,875	22,342	11,498	10,844	99.78	99.84	99.71
彰化縣 Changhua County	20,288	10,524	9,764	20,242	10,495	9,747	99.77	99.72	99.83
南投縣 Nantou County	7,715	3,968	3,747	7,708	3,964	3,744	99.91	99.90	99.92
雲林縣 Yunlin County	9,658	4,938	4,720	9,631	4,920	4,711	99.72	99.64	99.81
嘉義縣 Chiayi County	6,576	3,389	3,187	6,562	3,382	3,180	99.79	99.79	99.78
台南縣 Tainan County	14,318	7,402	6,916	14,215	7,348	6,867	99.28	99.27	99.29
高雄縣 Kaohsiung County	15,644	8,000	7,644	15,559	7,956	7,603	99.46	99.45	99.46
屏東縣 Pingtung County	11,618	6,049	5,569	11,581	6,026	5,555	99.68	99.62	99.75
台東縣 Taitung County	2,874	1,528	1,346	2,836	1,512	1,324	98.68	98.95	98.37
花蓮縣 Hualien County	4,402	2,237	2,165	4,387	2,230	2,157	99.66	99.69	99.63
澎湖縣 Penghu County	1,183	600	583	1,181	599	582	99.83	99.83	99.83
基隆市 Keelung City	4,959	2,568	2,391	4,948	2,564	2,384	99.78	99.84	99.71
新竹市 Hsinchu City	4,880	2,505	2,375	4,848	2,491	2,357	99.34	99.44	99.24
台中市 Taichung City	14,083	7,278	6,805	14,032	7,254	6,778	99.64	99.67	99.60
嘉義市 Chiayi City	3,937	2,029	1,908	3,926	2,022	1,904	99.72	99.66	99.79
台南市 Tainan City	11,309	5,879	5,430	11,197	5,810	5,387	99.01	98.83	99.21
金馬地區 Kinmen & Matsu Area	988	517	471	988	517	471	100.00	100.00	100.00
金門縣 Kinmen County	894	465	429	894	465	429	100.00	100.00	100.00
連江縣 Lienchiang County	94	52	42	94	52	42	100.00	100.00	100.00

(8)國民中學概況
SUMMARY OF JUNIOR HIGH SCHOOLS

①學校隸屬別
BY PUBLIC OR PRIVATE

八十一學年度 SY 1992-93

	總計 Grand Total	國立	省立	直轄市立		縣市立	私立	
		National	Provincial	Municipal		County & City	Private	
		高級中學附設國中部 Junior high department affiliated	高級中學附設國中部 Junior high department affiliated	專設 Independent	高級中學附設國中部 Junior high department affiliated	專設 Independent	專設 Independent	高級中學附設國中部 Junior high department affiliated
校數 No. of Schools	709	(5)	(1)	102	(1)	598	9	(61)
教師人數 No. of Teachers	53,212			11,769		41,111	332	
男 M.	22,036			3,756		18,103	177	
女 F.	31,176			8,013		23,008	155	
職員人數 No. of Staffs	7,182			2,123		4,954	105	
男 M.	2,459			662		1,765	32	
女 F.	4,723			1,461		3,189	73	
班級數 No. of Classes	27,039	67	23	5,511	33	20,015	173	1,217
一年級 1st Year	9,084	23	8	1880	10	6,690	59	414
二年級 2nd Year	9,173	22	8	1863	11	6,802	59	408
三年級 3rd Year	8,782	22	7	1768	12	6,523	55	395
學生人數 No. of Students	1,179,028	2,373	946	220,190	1,259	884,461	8,664	61,135
男 M.	604,949	1,221	486	113,345	876	447,904	5,545	35,572
女 F.	574,079	1,152	460	106,845	383	436,557	3,119	25,563
一年級 1st Year	399,223	811	329	74,654	399	298,213	3,067	21,750
男 M.	205,129	420	167	38,642	214	151,228	1,962	12,496
女 F.	194,094	391	162	36,012	185	146,985	1,105	9,254
二年級 2nd Year	399,573	749	329	74,406	421	300,464	2,925	20,279
男 M.	205,113	385	169	38,202	223	152,383	1,894	11,857
女 F.	194,460	364	160	36,204	198	148,081	1,031	8,422
三年級 3rd Year	380,232	813	288	71,130	439	285,784	2,672	19,106
男 M.	194,707	416	150	36,501	439	144,293	1,689	11,219
女 F.	185,525	397	138	34,629	0	141,491	983	7,887
八十學年度畢業生人數 No. of Graduates in 1992	376,686	819	242	70,326	413	284,895	2,496	17,495
男 M.	191,424	430	116	35,521	413	143,049	1,602	10,293
女 F.	185,262	389	126	34,805	0	141,846	894	7,202

附註：1. 附設國中部之高級中學校數計列於括號內不計入本表總計校數內。

2. 附設國中部之教職員人數無法與各該高級中學者分開均併於另表各該高級中學欄內。

3. 附設國中部之班級數、學生人數及畢業生人數均分別計列於本表各欄內，並併計入本表各該總計欄內。

Note: 1. The figures listed in parentheses are not included in the item of grand total.

2. The numbers of teachers and staffs of the affiliated schools excluded in this table.

3. The numbers of classes, and students graduates of junior high schools affiliated to senior high schools are included in this table.

(8)國民中學概況
SUMMARY OF JUNIOR HIGH SCHOOLS
②學校所在地區別
BY LOCATION OF SCHOOLS
八十一學年度 SY 1992-93

	校 數 No. of Schools		教師人數 No. of Teachers	職員人數 No. of Staffs	班 級 數 No. of Classes	學 生 人 數 No. of Students	八十學年度畢業生人數 No. of Graduates in 1992
	計 Total	私 立 Private					
總 計 Grand Total	709	9	53,212	7,182	27,039	1,179,028	376,686
台灣地區 Taiwan Area	699	9	52,984	7,109	26,936	1,175,509	375,442
台北市 Taipei Muni.	72	3	7,868	1,435	3,713	143,025	44,688
高雄市 Kaohsiung Muni.	34	1	4,038	747	2,062	89,041	29,354
台灣省 Taiwan Prov.	593	5	41,078	4,927	21,161	943,443	301,400
台北縣 Taipei County	64	1	7,694	592	3,971	182,035	58,086
宜蘭縣 Ilan County	23		1,189	191	586	24,333	8,135
桃園縣 Taoyuan County	42	1	3,652	380	1,839	84,065	26,245
新竹縣 Hsinchu County	24		1,000	149	487	20,417	6,021
苗栗縣 Miaoli County	30		1,252	204	679	28,788	9,200
台中縣 Taichung County	40		3,436	345	1,786	80,498	25,208
彰化縣 Changhua County	37		3,119	363	1,626	73,928	24,024
南投縣 Nantou County	31		1,356	205	652	27,378	8,725
雲林縣 Yunlin County	32	1	1,795	271	979	43,107	14,139
嘉義縣 Chiayi County	25		1,062	190	495	21,739	7,188
台南縣 Tainan County	42	1	2,178	313	1,192	54,756	17,625
高雄縣 Kaohsiung County	39		2,680	349	1,366	60,461	19,688
屏東縣 Pingtung County	38		2,271	273	1,134	48,176	16,117
台東縣 Taitung County	22		709	123	318	12,908	4,282
花蓮縣 Hualien County	21		939	147	445	18,647	5,818
澎湖縣 Penghu County	12		304	55	137	4,974	1,792
基隆市 Keelung City	14		861	138	442	19,071	6,232
新竹市 Hsinchu City	11		855	103	426	18,406	5,656
台中市 Taichung City	20	1	2,159	231	1,131	52,653	16,087
嘉義市 Chiayi City	8		680	91	425	19,474	6,368
台南市 Tainan City	18		1,887	214	1,045	47,629	14,764
金馬地區 Kinmen & Matsu Area	10		228	73	103	3,519	1,244
金門縣 Kinmen County	5		184	58	85	3,107	1,104
連江縣 Lienchiang County	5		44	15	18	412	140

附註：高級中學附設國中部之班級數，學生人數及畢業生人數，均分別歸列表各有關欄內。

Note: The figures listed in this table include the number of classes affiliated to senior high schools as well as the number of students in such classes and number of graduates from them.

(9)國民中學校數
NUMBER OF JUNIOR HIGH SCHOOLS
八十一學年度 SY 1992-93

單位：所
Unit:School

	總 計 Grand Total	直 轄 市 立 Municipal	縣 市 立 County & City	私 立 Private
--	--------------------	----------------------	---------------------------	----------------

總 計	Grand Total	709	102	598	9
-----	-------------	-----	-----	-----	---

班數分組之校數 School Size by
Classes

12班以下	Under 12	171	2	166	3
13至24班	13-24	128	4	120	4
25至36班	25-36	116	11	103	2
37至48班	37-48	101	30	71	
49至60班	49-60	59	19	40	
61至72班	61-72	58	16	42	
73至84班	73-84	33	12	21	
85至96班	85-96	17	2	15	
97班以上	97 & over	26	6	20	

學生人數分組之校數 School Size
by Students

600人以下	Under 600	193	5	186	2
601至1200人	601-1200	143	11	127	5
1201至1800人	1201-1800	138	28	108	2
1801至2400人	1801-2400	79	21	58	
2401至3000人	2401-3000	52	14	38	
3001至3600人	3001-3600	54	14	40	
3601至4200人	3601-4200	19	4	15	
4201至4800人	4201-4800	12	3	9	
4801人以上	4801 & over	19	2	17	

(10)國民中學教師人數
NUMBER OF TEACHERS IN JUNIOR HIGH SCHOOLS
八十一學年度 SY 1992-93

單位：人
Unit: Person

	總 計 Grand Total	直 轄 市 立 Municipal	縣 市 立 City & County	私 立 Private
總 計 Grand Total	53,212	11,769	41,111	332
學 歷 別 Educational Background				
研 究 所 畢 業 Graduate School	2,101	468	1,612	21
師大及教育學院畢業 Normal College & University	24,654	7,652	16,940	62
一般大學教育系畢業 Education Department of University	1,149	198	950	1
大學校院一般系畢業 University & College	17,069	2,536	14,319	214
師 範 專 科 畢 業 Jr. Normal College	1,092	119	964	9
其 他 專 科 畢 業 Junior College	6,198	715	5,466	17
軍 事 學 校 畢 業 Military Academy	550	46	503	1
其 他 Others	399	35	357	7
登 記 資 格 別 Qualification				
本 科 登 記 合 格 Certified for (含相關科) Teaching Subject	46,664	10,688	35,793	183
非 相 關 科 登 記 合 格 Certified for Other Subjects	2,842	274	2,546	22
實 習 教 師 Practice teachers	1,407	303	1104	
試 用 教 師 登 記 Probational teachers	536	9	426	101
檢 定 中 Certifying	751	187	551	13
未 檢 定 None-certificated	1,012	308	691	13
年 齡 組 別 Age Group				
未 滿 25 歲 Under age 25	3,254	752	2,491	11
25歲至未滿30歲 25-	7,433	1,712	5,639	82
30歲至未滿35歲 30-	7,458	1,826	5,575	57
35歲至未滿40歲 35-	8,742	1,993	6,708	41
40歲至未滿45歲 40-	10,826	2,301	8,487	38
45歲至未滿50歲 45-	7,941	1,766	6,134	41
50歲至未滿55歲 50-	4,458	884	3,538	36
55歲至未滿60歲 55-	1,794	331	1,450	13
60歲至未滿65歲 60-	1,221	199	1,013	9
65 歲 以 上 65 & Over	85	5	76	4
年 資 組 別 Length of Teaching				
未 滿 5 年 Under 5 years	11,287	2,381	8,755	151
5年至未滿10年 5-	6,768	1,739	5,000	29
10年至未滿15年 10-	7,936	1,903	5,991	42
15年至未滿20年 15-	10,307	2,210	8,072	25
20年至未滿25年 20-	11,259	2,423	8,794	42
25年至未滿30年 25-	3,290	748	2,522	20
30 年 以 上 30 years & Over	2,365	365	1,977	23

(1)國民中學學生人數
NUMBER OF STUDENTS IN JUNIOR HIGH SCHOOLS
八十一學年度 SY 1992-93

單位：人
Unit: Person

			總 計	一 年 級	二 年 級	三 年 級
			Grand Total	1st Year	2nd Year	3rd Year
總 計	Grand Total		1,179,028	399,223	399,573	380,232
男	M.		604,949	205,129	205,113	194,707
女	F.		574,079	194,094	194,460	185,525
未 滿 12 歲	Under age 12		39,284	38,916	368	
男	M.		19,732	19,576	156	
女	F.		19,552	19,340	212	
12至未滿13歲	12-		368,840	325,447	42,874	519
男	M.		188,488	166,471	21,727	290
女	F.		180,352	158,976	21,147	229
13至未滿14歲	13-		394,178	30,583	322,006	41,589
男	M.		201,555	16,729	164,339	20,487
女	F.		192,623	13,854	157,667	21,102
14至未滿15歲	14-		339,868	3,978	30,260	305,630
男	M.		174,685	2,178	16,623	155,884
女	F.		165,183	1,800	13,637	149,746
15至未滿16歲	15-		31,864	213	3,483	28,168
男	M.		17,715	133	1,960	15,622
女	F.		14,149	80	1,523	12,546
16至未滿17歲	16-		4,731	62	546	4,123
男	M.		2,622	29	291	2,302
女	F.		2,109	33	255	1,821
17至未滿18歲	17-		194	13	30	151
男	M.		112	8	13	91
女	F.		82	5	17	60
18歲以上	18 and Over		69	11	6	52
男	M.		40	5	4	31
女	F.		29	6	2	21

附註：本表學生人數包括私立國中及高級中學附設國中部之學生人數在內。

Note: The figures listed in this table include both the number of students in private junior high schools and those of junior high schools affiliated to senior high schools.

(1)高級中學概況
SUMMARY OF SENIOR HIGH SCHOOLS
①學校隸屬別
BY PUBLIC OR PRIVATE
八十一學年度 SY 1992-93

		總 計	國 立	直轄市立	省 立	私 立	
		Grand Total	National	Municipal	Provincial	Private	
校 數	No. of Schools	186	6	16	66	98	
教 師 人 數	計 Total	17,527	612	2,525	6,293	8,097	
	No. of Teachers						
	男 M.	9,263	331	1,138	3,804	3,990	
	女 F.	8,264	281	1,387	2,489	4,107	
職 員 人 數	計 Total	3,672	160	409	1,325	1,778	
	No. of Staffs						
	男 M.	1,362	65	125	528	644	
	女 F.	2,310	95	284	797	1,134	
班 級 數	計 Total	4,711	180	985	2,258	1,288	
	No. of Classes						
	一年級 1st year	1,668	58	348	780	482	
	二年級 2nd year	1,585	60	339	751	435	
	三年級 3rd year	1,458	62	298	727	371	
學 生 人 數	計 Total	229,876	7,613	50,075	106,331	65,857	
	No. of Students						
	男 M.	122,018	5,052	25,925	58,119	32,922	
	女 F.	107,858	2,561	24,150	48,212	32,935	
一年級 1st Year	計 Total	81,873	2,494	17,552	36,638	25,189	
	男 M.	43,618	1,654	8,982	20,187	12,795	
	女 F.	38,255	840	8,570	16,451	12,394	
二年級 2nd Year	計 Total	78,942	2,595	17,536	36,716	22,095	
	男 M.	42,721	1,764	9,398	20,453	11,106	
	女 F.	36,221	831	8,138	16,263	10,989	
三年級 3rd Year	計 Total	69,061	2,524	14,987	32,977	18,573	
	男 M.	35,679	1,634	7,545	17,479	9,021	
	女 F.	33,382	890	7,442	15,498	9,552	
留 級 生 人 數 No. of students Repeated	計 Total	7,196	313	2,177	3,424	1,282	
	男 M.	5,388	253	1,693	2,520	922	
	女 F.	1,808	60	484	904	360	
	一年級 1st Year	男 M.	2,383	95	615	1,165	508
		女 F.	849	27	164	423	235
	二年級 2nd Year	男 M.	2,381	138	797	1,112	334
		女 F.	821	33	266	414	108
	三年級 3rd Year	男 M.	624	20	281	243	80
	女 F.	138		54	67	17	
八 十 學 年 度 畢 業 生 人 數 No. of Graduates in 1992	計 Total	61,720	2,210	13,301	29,646	16,563	
	日 Day Session						
	男 M.	31,949	1,512	6,748	15,570	8,119	
	女 F.	29,429	698	6,553	14,076	8,102	
夜 Evening Session							
男 M.	254				254		
女 F.	88				88		

(2)高級中學概況
SUMMARY OF SENIOR HIGH SCHOOLS
②學校所在地區別
BY LOCATION OF SCHOOLS
八十一學年度 SY 1992-93

	校 數		教師人數 No. of Teachers	職員人數 No. of Staffs	班 級 數 No. of Classes	學生人數 No. of Students	八十學年度 畢業生人數 No. of Graduates in 1992
	No. of Schools						
	計 Total	公 立 Public					
總 計 Grand Total	186	88	17,527	3,672	4,711	229,876	61,720
台灣地區 Taiwan Area	184	86	17,430	3,638	4,678	228,541	61,361
台北市 Taipei Muni.	29	11	3,609	701	1,087	56,333	16,272
高雄市 Kaohsiung Muni.	11	7	1,112	208	391	20,079	4,571
台灣省 Taiwan Prov.	144	68	12,709	2,729	3,200	152,129	40,518
台北縣 Taipei County	21	6	1,698	347	391	19,339	4,350
宜蘭縣 Ilan County	3	3	261	53	112	5,160	1,507
桃園縣 Taoyuan County	10	5	984	197	242	12,270	3,382
新竹縣 Hsinchu County	3	2	146	33	44	2,082	513
苗栗縣 Miaoli County	6	3	571	144	100	4,163	1,237
台中縣 Taichung County	9	3	928	245	156	7,943	2,021
彰化縣 Changhua County	7	4	618	123	177	7,988	2,241
南投縣 Nantou County	4	4	328	81	61	2,771	781
雲林縣 Yunlin County	7	3	594	107	157	7,850	1,974
嘉義縣 Chiayi County	3	1	226	57	31	1,261	257
台南縣 Tainan County	13	6	941	174	247	11,992	3,193
高雄縣 Kaohsiung County	6	4	411	111	133	5,862	1,455
屏東縣 Pingtung County	7	3	471	112	151	6,698	1,866
台東縣 Taitung County	3	2	147	35	52	2,240	641
花蓮縣 Hualien County	5	3	393	99	84	3,593	1,013
澎湖縣 Penghu County	1	1	88	20	24	1,006	292
基隆市 Keelung City	4	2	449	91	120	5,657	1,370
新竹市 Hsinchu City	7	3	544	127	135	6,052	1,703
台中市 Taichung City	7	4	986	198	302	15,548	4,427
嘉義市 Chiayi City	6	2	630	122	185	8,501	2,409
台南市 Tainan City	12	4	1,295	253	296	14,153	3,886
金馬地區 Kinmen & Matsu Area	2	2	97	34	33	1,335	359
金門縣 Kinmen County	1	1	71	20	27	1,146	309
連江縣 Lienchiang County	1	1	26	14	6	189	50

(2)高級中學教師人數
NUMBER OF TEACHERS IN SENIOR HIGH SCHOOLS
八十一學年度 SY 1992-93

單位：人
Unit: Person

	總計	國立	直轄市立	省立	私立
	Grand Total	National	Municipal	Provincial	Private
共 計 Grand Total	17,527	612	2,525	6,293	8,097
學歷別 Educational Background					
研究所畢業 Graduate School	1,421	90	435	302	594
師大及教育學院畢業 Normal College & Univ.	6,723	397	1,479	3,611	1,236
一般大學教育系畢業 Education Department of Univ.	213	5	16	22	170
大學校院一般系畢業 College & Univ.	7,164	92	432	1,649	4,991
師範專科畢業 Jr. Normal College	146	3	4	71	68
其他專科畢業 Junior College	1,079	12	85	324	658
軍事學校畢業 Military Academy	660	13	62	285	300
其 他 Others	121		12	29	80
登記資格別 Qualification					
本科登記合格 Certificated for Teaching Subject (含相關科)	13,718	593	2,298	6,079	4,748
非本科登記合格 Certificated for Other Subjects	261	5		63	193
實習教師 Certificated for Practice teachers	152	2	6	31	113
試用教師登記 Certificated for Probational teachers	2,096	1		6	2,089
登記中 Certificating	610	8	118	43	441
未登記 None-certificated	690	3	103	71	513
年齡組別 Age Group					
未滿 25 歲 Under age 25	713	4	57	98	554
25歲至未滿30歲 25-	2,676	53	254	557	1,812
30歲至未滿35歲 30-	3,072	91	324	853	1,804
35歲至未滿40歲 35-	3,343	157	433	1,224	1,529
40歲至未滿45歲 40-	3,189	165	537	1,432	1,055
45歲至未滿50歲 45-	1,944	75	394	924	551
50歲至未滿55歲 50-	1,431	41	303	694	393
55歲至未滿60歲 55-	630	20	153	286	171
60歲至未滿65歲 60-	444	6	69	214	155
65 歲 以上 65 & Over	85		1	11	73
教學年資組別 Length of Teaching					
未滿 5 年 Under 5 years	5,127	53	307	696	4,071
5年至未滿10年 5-	2,759	93	393	876	1,397
10年至未滿15年 10-	2,699	159	381	1,071	1,088
15年至未滿20年 15-	2,718	164	518	1,324	712
20年至未滿25年 20-	2,221	91	507	1,184	439
25年至未滿30年 25-	1,225	32	286	668	239
30 年 以上 30 years & Over	778	20	133	474	151

(3)高級中學學生人數
NUMBER OF STUDENTS IN SENIOR HIGH SCHOOLS
八十一學年度 SY 1992-93

單位：人
Unit: Person

			總 計	一 年 級	二 年 級	三 年 級
			Grand Total	1st Year	2nd Year	3rd Year
總 計	計	Total	229,876	81,873	78,942	69,061
	男	M.	122,018	43,618	42,721	35,679
	女	F.	107,858	38,255	36,221	33,382
未 滿 1 3 歲 Under age 13	計	Total	1	1		
	男	M.	1	1		
	女	F.	0			
1 3 至 未 滿 1 4 歲 13-	計	Total	26	26		
	男	M.	17	17		
	女	F.	9	9		
1 4 至 未 滿 1 5 歲 14-	計	Total	9,391	9,347	44	
	男	M.	4,991	4,961	30	
	女	F.	4,400	4,386	14	
1 5 至 未 滿 1 6 歲 15-	計	Total	67,948	57,106	10,643	199
	男	M.	35,029	29,433	5,425	171
	女	F.	32,919	27,673	5,218	28
1 6 至 未 滿 1 7 歲 16-	計	Total	77,539	12,015	54,630	10,894
	男	M.	41,481	6,923	28,788	5,770
	女	F.	36,058	5,092	25,842	5,124
1 7 至 未 滿 1 8 歲 17-	計	Total	58,824	2,789	10,122	45,913
	男	M.	30,464	1,797	6,062	22,605
	女	F.	28,360	992	4,060	23,308
1 8 至 未 滿 1 9 歲 18-	計	Total	12,876	542	2,626	9,708
	男	M.	7,833	447	1,825	5,561
	女	F.	5,043	95	801	4,147
1 9 至 未 滿 2 0 歲 19-	計	Total	2,665	45	791	1,829
	男	M.	1,700	37	520	1,143
	女	F.	965	8	271	686
2 0 歲 以 上 2 0 & Over	計	Total	606	2	86	518
	男	M.	502	2	71	429
	女	F.	104		15	89

(4)高級中學附設職業類科概況
NUMBER OF CLASSES, STUDENTS AND GRADUATES OF SENIOR
VOCATIONAL SCHOOLS AFFILIATED TO SENIOR
HIGH SCHOOLS

八十一學年度 SY 1992-93

		總計 Grand Total	農 業 Agricul- ture	工 業 Industry	商 業 Commerce	海事水產 Marine Products	醫事護理 Nursing & Midwifery	家 事 Home Economics	劇 藝 Opera & Arts
班級數	No. of Classes	2,047	5	886	906	6	12	227	5
公 立	Public	300	5	144	113	6		32	
一年級	1st Year	102	1	49	40	2		10	
二年級	2nd Year	100	2	48	37	2		11	
三年級	3rd Year	98	2	47	36	2		11	
四年級	4th Year								
私 立	Private	1,747		742	793		12	195	5
一年級	1st Year	586		242	275		6	63	
二年級	2nd Year	583		253	264		4	62	
三年級	3rd Year	540		233	233			69	5
四年級	4th Year	38		14	21		2	1	
學生人數	No. of Students	96,608	223	40,871	44,455	196	512	10,184	167
公 立	Public	計 Total 男 M. 女 F.	13,602 5,925 7,677	223 41 182	6,706 4,763 1,943	5,140 1,023 4,117	196 98 98	1,337 1,337	
一年級	1st Year	男 M. 女 F.	2,362 2,687	8 42	1,849 686	469 1,470	36 34	455	
二年級	2nd Year	男 M. 女 F.	1,912 2,580	13 79	1,564 691	309 1,311	26 38	461	
三年級	3rd Year	男 M. 女 F.	1,651 2,410	20 61	1,350 566	245 1,336	36 26	421	
私 立	Private	計 Total 男 M. 女 F.	83,006 34,493 48,513		34,165 28,189 5,976	39,315 6,095 33,220	512 512	8,847 134 8,713	167 75 92
一年級	1st Year	男 M. 女 F.	12,946 17,370		10,286 2,181	2,592 11,893		68 3,073	
二年級	2nd Year	男 M. 女 F.	11,274 16,048		9,275 2,078	1,966 10,988	223 180	33 2,802	
三年級	3rd Year	男 M. 女 F.	9,737 14,118		8,192 1,631	1,437 9,590		33 2,805	75 92
四年級	4th Year	男 M. 女 F.	536 977		436 86	100 749	109	33	
八十學年度	計 Total	26,162	45	11,530	11,320	64	96	3,107	
畢業生人數	男 M.	10,576	7	9,183	1,336	34		16	
No. of Graduates	女 F.	15,586	38	2,347	9,984	30	96	3,091	
in 1992									
公 立	Public	男 M. 女 F.	1,589 2,339	7 38	1,369 588	179 1,240	34 30	443	
私 立	Private	男 M. 女 F.	8,987 13,247		7,814 1,759	1,157 8,744	96	16 2,648	

附註：表列各項數字均已分別歸列於高級職業學校各有關欄內，本表僅供參考。

Note: The figures listed in this table are included in the relevant table on senior vocational schools.

(5)高級職業學校概況
SUMMARY OF SENIOR VOCATIONAL SCHOOLS
①學校隸屬別
BY PUBLIC OR PRIVATE
八十一學年度 SY 1992-93

	總計 Grand Total	國立 National		直轄市立 Municipal	省立 Provincial		私立 Private	
		專設 Independent	高級中學附設職業類科 Affiliated Vocational school	專設 Independent	專設 Independent	高級中學附設職業類科 Affiliated Vocational school	專設 Independent	高級中學附設職業類科 Affiliated Vocational school
校數 No. of Schools	211	3	(1)	12	80	(19)	116	(64)
教師人數 No. of Teachers	18,332	307		2,311	8,329		7,385	
男 M.	10,592	231		1,347	5,453		3,561	
女 F.	7,740	76		964	2,876		3,824	
職員人數 No. of Staffs	4,980	97		480	2,227		2,176	
男 M.	2,176	56		220	1,128		772	
女 F.	2,804	41		260	1,099		1,404	
班級數 No. of Classes	10,597	88	3	843	2,786	297	4,833	1,747
一年級 1st Year	3,614	29	1	272	930	101	1,695	586
二年級 2nd Year	3,478	31	1	267	924	99	1,573	583
三年級 3rd Year	3,290	28	1	274	928	97	1,422	540
四年級 4th Year	215			30	4		143	38
學生人數 No. of Students	500,721	3,421	61	38,028	132,316	13,541	230,348	83,006
男 M.	232,296	2,611	52	21,041	70,411	5,873	97,815	34,493
女 F.	268,425	810	9	16,987	61,905	7,668	132,533	48,513
一年級 1st Year	187,076	1,226	23	13,671	48,595	5,026	88,219	30,316
男 M.	90,819	942	19	8,097	26,958	2,343	39,514	12,946
女 F.	96,257	284	4	5,574	21,637	2,683	48,705	17,370
二年級 2nd Year	161,838	1,167	17	12,015	43,496	4,475	73,346	27,322
男 M.	74,580	888	13	6,604	22,833	1,899	31,069	11,274
女 F.	87,258	279	4	5,411	20,663	2,576	42,277	16,048
三年級 3rd Year	142,935	1,028	21	11,222	40,068	4,040	62,701	23,855
男 M.	64,397	781	20	5,947	20,620	1,631	25,661	9,737
女 F.	78,538	247	1	5,275	19,448	2,409	37,040	14,118
四年級 4th Year	8,872			1,120	157		6,082	1,513
男 M.	2,500			393			1,571	536
女 F.	6,372			727	157		4,511	977
八十學年度 畢業生人數 No. of Graduates in 1992	計 Total 134,917	1,123	21	10,964	39,359	3,907	57,309	22,234
男 M.	59,855	848	20	5,707	19,634	1,569	23,090	8,987
女 F.	75,062	275	1	5,257	19,725	2,338	34,219	13,247

附註：①附設職業科之高級中學校數，已計列於中學校數內。本表總計欄不再重複加計。
②附設職業類科之教職員人數，無法與各該高級中學者分開，均併計於另表各該高級中學欄內。
③附設職業類科之班級數，學生人數及畢業生人數，均分別計列於本表各欄內，並合併計入本表各該總計欄內。
Note: ①No. of vocational schools affiliated to senior high schools has been included in the figures of high schools.
②No. of teachers of vocational schools affiliated to senior high schools has been included in the high schools.
③No. of classes, students and graduates of vocational schools affiliated to senior high schools are included in this table.

(5)高級職業學校概況
SUMMARY OF SENIOR VOCATIONAL SCHOOLS
②學校所在地區別
BY LOCATION OF SCHOOLS
八十一學年度 SY 1992-93

	校 數 No. of Schools		教師人數 No. of Teachers	職員人數 No. of Staffs	班 級 數 No. of Classes	學生人數 No. of Students	八十學年度 畢業生人數 No. of Graduates in 1992
	計 Total	公 立 Public					
總 計 Grand Total	211	95	18,332	4,980	10,597	500,721	134,917
台灣地區 Taiwan Area	210	94	18,226	4,949	10,555	499,289	134,477
台 北 市 Taipei Muni.	25	8	2,780	699	1,991	93,858	25,305
高 雄 市 Kaohsiung Muni.	13	5	1,705	408	773	40,669	11,962
台 灣 省 Taiwan Prov.	172	81	13,741	3,842	7,791	364,762	97,210
台北縣 Taipei County	17	4	1,588	410	1,071	49,787	12,277
宜蘭縣 Ilan County	6	5	477	121	173	7,749	2,126
桃園縣 Taoyuan County	15	4	1,144	349	766	35,154	9,254
新竹縣 Hsinchu County	5	1	304	96	197	8,367	2,322
苗栗縣 Miaoli County	8	3	483	142	296	12,975	3,331
台中縣 Taichung County	11	5	902	239	635	30,793	7,856
彰化縣 Changhua County	12	9	1,168	311	497	24,314	6,976
南投縣 Nantou County	5	4	359	102	187	8,467	2,354
雲林縣 Yunlin County	8	5	549	163	236	10,770	2,564
嘉義縣 Chiayi County	5	1	277	99	184	8,318	2,212
台南縣 Tainan County	14	9	1,036	320	455	21,129	5,794
高雄縣 Kaohsiung County	13	3	901	303	543	25,569	6,288
屏東縣 Pingtung County	11	5	859	222	408	18,423	4,769
台東縣 Taitung County	5	4	374	109	150	6,156	1,698
花蓮縣 Hualien County	5	3	343	102	210	9,296	2,629
澎湖縣 Penghu County	1	1	114	36	54	2,270	637
基隆市 Keelung City	4	2	356	86	244	10,752	2,645
新竹市 Hsinchu City	3	2	266	73	196	9,135	2,833
台中市 Taichung City	8	4	1,063	248	527	27,282	7,854
嘉義市 Chiayi City	9	4	673	179	319	15,995	4,440
台南市 Tainan City	7	3	505	132	443	22,061	6,351
金馬地區 Kinmen & Matsu Area	1	1	106	31	42	1,432	440
金門縣 Kinmen County	1	1	106	31	39	1,371	419
連江縣 Lienchiang County	0		0	0	3	61	21

(6)高級職業學校校數分析
 NUMBER OF SENIOR VOCATIONAL SCHOOLS
 八十一學年度 SY 1992-93

單位:所
 Unit:School

	總計 Grand Total	國立 National	直轄市立 Municipal	省立 Provincial	私立 Private
總計 Grand Total	211	3	12	80	116
農業職校 Agriculture	6			6	
農工職校 Agriculture & Industry	18	1	1	16	
工業職校 Industry	30	1	6	18	5
工業家事職校 Industry & Home Economics	22				22
工商職校 Industry & Commerce	66		1	11	54
商業職校 Commerce	21		3	13	5
家商職校 Home Economics & Commerce	23		1	7	15
家事職校 Home Economics	1			1	
家護職校 Home Economics & Nursing	1				1
海事水產職校 Marine Products	5			5	
商業水產職校 Commerce Products	2			1	1
醫事護理職校 Nursing & Midwifery	13			2	11
劇藝 Opera & Arts	3	1			2

(7)高級職業學校教師人數
NUMBER OF TEACHERS IN SENIOR VOCATIONAL SCHOOLS
八十一學年度 SY 1992-93

單位:所
Unit:School

	總 計	國 立	直轄市立	省 立	私 立
	Grand Total	National	Municipal	Provincial	Private
總 計 Grand Total	18,332	307	2,311	8,329	7,385
職 校 類 別 Classification of Vocational Schools					
農業職校 Agriculture	477			477	
男 M.	299			299	
女 F.	178			178	
農工職校 Agriculture & Industry	2,120	106	249	1,765	
男 M.	1,632	80	168	1,384	
女 F.	488	26	81	381	
工業職校 Industry	3,957	142	1,150	2,305	360
男 M.	3,104	118	845	1,872	269
女 F.	853	24	305	433	91
工業家事職校 Industry & Home Economics	987				987
男 M.	494				494
女 F.	493				493
工商職校 Industry & Commerce	4,926		176	1,188	3,562
男 M.	2,963		111	720	2,132
女 F.	1,963		65	468	1,430
商業職校 Commerce	2,246		604	1,350	292
男 M.	830		181	551	98
女 F.	1,416		423	799	194
家商職校 Home Economics & Commerce	2,158		132	588	1,438
男 M.	723		42	232	449
女 F.	1,435		90	356	989
家事職校 Home Economics	83			83	
男 M.	27			27	
女 F.	56			56	
家護職校 Home Economics & Nursing	85				85
男 M.	9				9
女 F.	76				76
海事水產職校 Marine Products	450			450	
男 M.	336			336	
女 F.	114			114	
商業水產職校 Commerce Products	42			29	13
男 M.	23			16	7
女 F.	19			13	6
醫事護理職校 Nursing & Midwifery	696			94	602
男 M.	96			16	80
女 F.	600			78	522
劇 藝 Opera & Arts	105	59			46
男 M.	56	33			23
女 F.	49	26			23

(7)高級職業學校教師人數(續)
 NUMBER OF TEACHERS IN SENIOR VOCATIONAL SCHOOLS(Cont'd)
 八十一學年度 SY 1992-93

單位:人
Unit:Person

	總計	國立	直轄市立	省立	私立
	Grand Total	National	Municipal	Provincial	Private
共計 Grand Total	18,332	307	2,311	8,329	7,385
學歷別 Educational Background					
研究所畢業 Graduate School	861	8	264	291	298
師大及教育學院畢業 Normal College & Univ.	5,382	106	1,163	3,558	555
一般大學教育系畢業 Education Department of Univ.	671		190	90	391
大學校院一般系畢業 College & Univ.	7,717	104	476	3,137	4,000
師範專科畢業 Jr. Normal College	132	9	10	35	78
其他專科畢業 Junior College	2,278	49	127	763	1,339
軍事學校畢業 Military Academy	930	8	58	334	530
其他 Others	361	23	23	121	194
登記資格別 Qualification					
本科登記合格 Certificated for Teaching Subject (含相關科)	13,320	254	2,135	7,710	3,221
技教師登記合格 Certificated for Technical teachers	608	1	29	111	467
非本科登記合格 Certificated for Other Subjects	288		16	90	182
實習教師 Certificated for Practice teachers	244	1	38	137	68
試用教師登記 Certificated for Probational teachers	1,832		2	80	1750
登記中 Certificating	627	1	17	13	596
未登記 None-certificated	1,413	50	74	188	1,101
年齡組別 Age Group					
未滿 25 歲 Under age 25	898	1	62	269	566
25歲至未滿30歲 25-	3,090	13	228	846	2,003
30歲至未滿35歲 30-	3,455	50	487	1,258	1,660
35歲至未滿40歲 35-	3,484	76	586	1,610	1,212
40歲至未滿45歲 40-	3,288	82	458	1,824	924
45歲至未滿50歲 45-	1,915	27	250	1,183	455
50歲至未滿55歲 50-	1,085	17	144	704	220
55歲至未滿60歲 55-	612	13	69	389	141
60歲至未滿65歲 60-	388	3	24	228	133
65歲以上 65 & Over	117	25	3	18	71
教學年資組別 Length of Teaching					
未滿 5 年 Under 5 years	6,068	44	472	1,153	4,399
5年至未滿10年 5-	3,077	58	522	1,376	1,121
10年至未滿15年 10-	3,013	79	518	1,575	841
15年至未滿20年 15-	2,937	93	452	1,857	535
20年至未滿25年 20-	1,908	25	226	1,363	294
25年至未滿30年 25-	786	6	65	590	125
30年以上 30 years & Over	543	2	56	415	70

(8)高級職業學校職員人數
NUMBER OF STAFFS IN SENIOR VOCATIONAL SCHOOLS
八十一學年度 SY 1992-93

單位:所
Unit:School

	總 計	國 立	直轄市立	省 立	私 立
	Grand Total	National	Municipal	Provincial	Private
總 計 Grand Total	4,980	97	480	2,227	2,176
農業職校 Agriculture	151			151	
男 M.	83			83	
女 F.	68			68	
農工職校 Agriculture & Industry	606	31	49	526	
男 M.	370	23	19	328	
女 F.	236	8	30	198	
工業職校 Industry	1,040	41	276	630	93
男 M.	550	24	145	336	45
女 F.	490	17	131	294	48
工業家事職校 Industry & Home Economics	345				345
男 M.	140				140
女 F.	205				205
工商職校 Industry & Commerce	1,408		41	301	1,066
男 M.	617		22	149	446
女 F.	791		19	152	620
商業職校 Commerce	458		89	268	101
男 M.	135		26	80	29
女 F.	323		63	188	72
家商職校 Home Economics & Commerce	460		25	131	304
男 M.	125		8	45	72
女 F.	335		17	86	232
家事職校 Home Economics	19			19	
男 M.	8			8	
女 F.	11			11	
家護職校 Home Economics & Nursing	15				15
男 M.	2				2
女 F.	13				13
海事水產職校 Marine Products	149			149	
男 M.	84			84	
女 F.	65			65	
商業水產職校 Commerce Products	13			9	4
男 M.	8			5	3
女 F.	5			4	1
醫事護理職校 Nursing & Midwifery	274			43	231
男 M.	41			10	31
女 F.	233			33	200
劇 藝 Opera & Arts	42	25			17
男 M.	13	9			4
女 F.	29	16			13

(9)高級職業學校班級數
NUMBER OF CLASSES IN SENIOR VOCATIONAL SCHOOLS
八十一學年度 SY 1992-93

單位:班
Unit:Classes

		總計 Grand Total	農業 Agricul- ture	工業 Industry	商業 Commerce	家事 Home Economics	海事水產 Marine Products	醫事護理 Nursing & Midwifery	劇藝 Opera & Arts
總計	Grand Total	10,597	418	4,734	3,764	1,047	191	403	40
一年級	1st Year	3,614	139	1611	1306	348	64	134	12
二年級	2nd Year	3,478	140	1564	1232	342	66	122	12
三年級	3rd Year	3,290	139	1498	1133	341	61	102	16
四年級	4th Year	215		61	93	16		45	
國立	National	91	10	62	6		9		4
一年級	1st Year	30	3	21	2		3		1
二年級	2nd Year	32	4	21	2		3		2
三年級	3rd Year	29	3	20	2		3		1
四年級	4th Year								
直轄市立	Municipal	843	12	529	278	24			
一年級	1st Year	272	4	172	88	8			
二年級	2nd Year	267	4	168	87	8			
三年級	3rd Year	274	4	176	86	8			
四年級	4th Year	30		13	17				
省立	Provincial	3,083	396	1,394	945	133	177	38	
一年級	1st Year	1,031	132	464	320	43	60	12	
二年級	2nd Year	1,023	132	462	313	45	60	11	
三年級	3rd Year	1,025	132	468	312	45	57	11	
四年級	4th Year	4						4	
私立	Private	6,580		2,749	2,535	890	5	365	36
一年級	1st Year	2,281		954	896	297	1	122	11
二年級	2nd Year	2,156		913	850	289	3	111	10
三年級	3rd Year	1,962		834	733	288	1	91	15
四年級	4th Year	181		48	76	16		41	

(10)高級職業學校學生人數

①學校類別

八十一學年度 SY 1992-93

	總 計			一 年 級		
	Grand Total			1st Year		
	計 Total	男 M.	女 F.	計 Total	男 M.	女 F.
總 計 Grand Total	500,721	232,296	268,425	187,076	90,819	96,257
農 業 Agriculture	18,640	9,249	9,391	7,068	3,595	3,473
工 業 Industry	220,125	186,142	33,983	84,329	71,999	12,330
商 業 Commerce	185,524	30,523	155,001	68,167	12,663	55,504
家 事 Home Economics	46,421	924	45,497	16,750	438	16,312
海事水產 Marine Products	7,364	4,353	3,011	2,989	1,788	1,201
醫事護理 Nursing & Midwifery	20,999	632	20,367	7,217	195	7,022
劇 藝 Opera & Arts	1,648	473	1,175	556	141	415
國 立 National	3,482	2,663	819	1,249	961	288
農 業 Agriculture	350	90	260	133	41	92
工 業 Industry	2,586	2,322	264	912	816	96
商 業 Commerce	217	14	203	76	4	72
海事水產 Marine Products	257	206	51	114	93	21
劇 藝 Opera & Arts	72	31	41	14	7	7
直轄市立 Municipal	38,028	21,041	16,987	13,671	8,097	5,574
農 業 Agriculture	506	107	399	194	48	146
工 業 Industry	22,974	19,340	3,634	8,668	7,430	1,238
商 業 Commerce	13,477	1,572	11,905	4,426	605	3,821
家 事 Home Economics	1,071	22	1,049	383	14	369
省 立 Provincial	145,857	76,284	69,573	53,621	29,301	24,320
農 業 Agriculture	17,784	9,052	8,732	6,741	3,506	3,235
工 業 Industry	66,876	55,468	11,408	25,107	21,087	4,020
商 業 Commerce	46,519	7,581	38,938	16,309	3,005	13,304
家 事 Home Economics	6,001	86	5,915	2,076	28	2,048
海事水產 Marine Products	7,018	4,097	2,921	2,855	1,675	1,180
醫事護理 Nursing & Midwifery	1,659		1,659	533		533
私 立 Private	313,354	132,308	181,046	118,535	52,460	66,075
工 業 Industry	127,689	109,012	18,677	49,642	42,666	6,976
商 業 Commerce	125,311	21,356	103,955	47,356	9,049	38,307
家 事 Home Economics	39,349	816	38,533	14,291	396	13,895
海事水產 Marine Products	89	50	39	20	20	
醫事護理 Nursing & Midwifery	19,340	632	18,708	6,684	195	6,489
劇 藝 Opera & Arts	1,576	442	1,134	542	134	408

(10)NUMBER OF STUDENTS IN SENIOR VOCATIONAL SCHOOLS

①BY SCHOOL CLASSIFICATION

八十一學年度 SY 1992-93

單位：人
Unit: Person

二 年 級 2nd Year			三 年 級 3rd Year			四 年 級 4th Year		
計 Total	男 M.	女 F.	計 Total	男 M.	女 F.	計 Total	男 M.	女 F.
161,838	74,580	87,258	142,935	64,397	78,538	8,872	2,500	6,372
6,162	3,002	3,160	5,410	2,652	2,758	0	0	0
71,453	60,078	11,375	62,193	52,258	9,935	2,150	1,807	343
60,002	9,617	50,385	53,452	7,692	45,760	3,903	551	3,352
15,059	250	14,809	14,053	224	13,829	559	12	547
2,332	1,338	994	2,043	1,227	816	0	0	0
6,345	158	6,187	5,177	149	5,028	2,260	130	2,130
485	137	348	607	195	412	0	0	0
1,184	901	283	1,049	801	248			
123	25	98	94	24	70			
890	799	91	784	707	77			
71	7	64	70	3	67			
69	58	11	74	55	19			
31	12	19	27	12	15			
12,015	6,604	5,411	10,891	5,946	4,945	1,120	393	727
171	44	127	141	15	126			
7,207	6,015	1,192	6,713	5,557	1,156	386	338	48
4,280	538	3,742	4,037	374	3,663	734	55	679
357	7	350	331	1	330			
47,971	24,732	23,239	44,108	22,251	21,857	157		157
5,868	2,933	2,935	5,175	2,613	2,562			
21,976	18,085	3,891	19,793	16,296	3,497			
15,389	2,446	12,943	14,821	2,130	12,691			
2,029	12	2,017	1,896	46	1,850			
2,208	1,256	952	1,955	1,166	789			
501		501	468		468	157		157
100,668	42,343	58,325	86,556	35,398	51,158	7,595	2,107	5,488
41,380	35,179	6,201	34,903	29,698	5,205	1,764	1,469	295
40,262	6,626	33,636	34,524	5,185	29,339	3,169	496	2,673
12,673	231	12,442	11,826	177	11,649	559	12	547
55	24	31	14	6	8			
5,844	158	5,686	4,709	149	4,560	2,103	130	1,973
454	125	329	580	183	397			

(10)高級職業學校學生人數
NUMBER OF STUDENTS IN SENIOR VOCATIONAL SCHOOLS
②年級別及年齡別
BY CLASSES AND AGES

八十一學年度 SY 1992-93

單位：人
Unit: Person

			總 計	一 年 級	二 年 級	三 年 級	四 年 級
			Grand Total	1st Year	2nd Year	3rd Year	4th Year
總 計	計	Total	500,721	187,076	161,838	142,935	8,872
	男	M.	232,296	90,819	74,580	64,397	2,500
	女	F.	268,425	96,257	87,258	78,538	6,372
未 滿 13 歲 Under age 13	計	Total	47	47			
	男	M.	0				
	女	F.	47	47			
13 至 未 滿 14 歲 13-	計	Total	597	528	69		
	男	M.	9	9			
	女	F.	588	519	69		
14 至 未 滿 15 歲 14-	計	Total	16,500	15,878	563	59	
	男	M.	7,284	7,279	5		
	女	F.	9,216	8,599	558	59	
15 至 未 滿 16 歲 15-	計	Total	148,737	131,912	16,311	514	
	男	M.	71,025	64,129	6,893	3	
	女	F.	77,712	67,783	9,418	511	
16 至 未 滿 17 歲 16-	計	Total	158,505	30,187	114,109	14,207	2
	男	M.	73,521	15,181	52,327	6,013	
	女	F.	84,984	15,006	61,782	8,194	2
17 至 未 滿 18 歲 17-	計	Total	131,974	6,658	24,991	99,548	777
	男	M.	59,096	3,198	11,971	43,778	149
	女	F.	72,878	3,460	13,020	55,770	628
18 至 未 滿 19 歲 18-	計	Total	34,395	1,380	4,384	23,050	5,581
	男	M.	15,995	764	2,522	11,411	1,298
	女	F.	18,400	616	1,862	11,639	4,283
19 至 未 滿 20 歲 19-	計	Total	7,382	318	1,021	4,315	1,728
	男	M.	3,889	178	654	2,423	634
	女	F.	3,493	140	367	1,892	1,094
20 歲 以 上 20 & Over	計	Total	2,584	168	390	1,242	784
	男	M.	1,477	81	208	769	419
	女	F.	1,107	87	182	473	365

附註：本表學生人數包括高級中學附設之高職類科者在內。

Note: The figures in this table include students of senior vocational schools affiliated to senior high schools.

(10)高級職業學校學生人數
NUMBER OF STUDENTS IN SENIOR VOCATIONAL SCHOOLS
③留級生數
NUMBER OF STUDENTS REPEATED
八十一學年度 SY 1992-93

Unit: Person

	總 計			一 年 級			二 年 級			三 年 級			四 年 級		
	Grand Total			1st Year			2nd Year			3rd Year			4th Year		
	計	男	女	計	男	女	計	男	女	計	男	女	計	男	女
	Total	M.	F.	Total	M.	F.	Total	M.	F.	Total	M.	F.	Total	M.	F.
總 計 Grand Total	5587	4443	1144	3882	3118	764	1469	1154	308	234	160	70	5	3	2
農 業 Agriculture	370	314	56	304	259	45	65	54	11	1	1				
工 業 Industry	3706	3450	256	2505	2357	148	1059	959	100	144	132	8	2	2	
商 業 Commerce	1043	485	558	736	362	374	239	95	144	65	27	38	3	1	2
家 事 Home Economics	218	21	197	152	19	133	43	2	41	23		23			
海事水產 Marine Products	184	154	30	136	109	27	47	44	3						
醫事護理 Nursing & Midwifery	45	5	40	33	2	31	11		8	1		1			
劇 藝 Opera & Arts	21	14	7	16	10	6	5		1						
國 立 National	93	74	19	70	52	18	23	22							
農 業 Agriculture	28	16	12	28	16	12									
工 業 Industry	42	40	2	22	20	2	20	20							
商 業 Commerce	2	0	2	1		1	1		1						
海事水產 Marine Products	21	18	3	19	16	3	2	2							
						3									
直轄市立 Municipal	898	757	141	569	495	74	303	237	66	25	24	1	1	1	
農 業 Agriculture	5	5	0	5	5										
工 業 Industry	781	707	74	496	459	37	264	228	36	21	20	1			
商 業 Commerce	109	43	66	65	29	36	39	9	30	4	4		1	1	
家 事 Home Economics	3	2	1	3	2	1									
省 立 Provincial	2218	1980	238	1599	1440	159	566	498	68	57	42	11			
農 業 Agriculture	337	293	44	271	238	33	65	54	11	1	1				
工 業 Industry	1507	1427	80	1082	1027	55	389	366	23	40	34	2			
商 業 Commerce	194	120	74	123	79	44	56	35	21	15	6	9			
家 事 Home Economics	17	4	13	6	3	3	11	1	10						
海事水產 Marine Products	163	136	27	117	93	24	45	42	3	1	1				
私 立 Private	2378	1632	746	1644	1131	513	577	404	173	153	95	58	4	2	2
工 業 Industry	1376	1276	100	905	851	54	386	345	41	83	78	5	2	2	
商 業 Commerce	738	322	416	547	254	293	143	51	92	46	17	29	2		2
家 事 Home Economics	198	15	183	143	14	129	32	1	31	23		23			
醫事護理 Nursing & Midwifery	45	5	40	33	2	31	11	3	8	1		1			
劇 藝 Opera & Arts	21	14	7	16	10	6	5	4	1						

附註:本表學生人數包括高級中學附設之高職類科者在內。

Note: The figures in this table includes students of senior vocational schools affiliated to senior high schools.

(10)高級職業學校學生人數
NUMBER OF STUDENTS IN SENIOR VOCATIONAL SCHOOLS

④夜間部

EVENING SESSION

八十一學年度 SY 1992-93

	總 計				直 轄 市 立		私 立		
	Grand Total				Municipal		Private		
	計	工 業	商 業	家 事 Home	工 業	商 業	工 業	商 業	家 事 Home
	Total	Industry	Commerce	Economics	Industry	Commerce	Industry	Commerce	Economics
班 級 數 No. of classes	755	269	428	58	52	68	217	360	58
一年級 1st Year	211	76	120	15	13	17	63	103	15
二年級 2nd Year	192	68	111	13	13	17	55	94	13
三年級 3rd Year	182	64	104	14	13	17	51	87	14
四年級 4th Year	170	61	93	16	13	17	48	76	16
學生人數 No. of students	32,737	10,932	19,638	2,167	1,776	3,084	9,156	16,554	2,167
男 M.	13,098	9,212	3,774	112	1,608	288	7,604	3,486	112
女 F.	19,639	1,720	15,864	2,055	168	2,796	1,552	13,068	2,055
一年級 1st Year	10,408	3,666	6,149	593	590	836	3,076	5,313	593
男 M.	4,668	3,102	1,507	59	536	104	2,566	1,403	59
女 F.	5,740	564	4,642	534	54	732	510	3,910	534
二年級 2nd Year	8,281	2,814	4,971	496	466	805	2,348	4,166	496
男 M.	3,309	2,365	920	24	431	75	1,934	845	24
女 F.	4,972	449	4,051	472	35	730	414	3,321	472
三年級 3rd Year	7,436	2,302	4,615	519	334	709	1,968	3,906	519
男 M.	2,751	1,938	796	17	303	54	1,635	742	17
女 F.	4,685	364	3,819	502	31	655	333	3,164	502
四年級 4th Year	6,612	2,150	3,903	559	386	734	1,764	3,169	559
男 M.	2,370	1,807	551	12	338	55	1,469	496	12
女 F.	4,242	343	3,352	547	48	679	295	2,673	547
八十學年度畢業生人數 No. of Graduates in 1992	6,038	1,913	3,558	567	392	745	1,521	2,813	567
男 M.	1,997	1,625	372		351	26	1,274	346	
女 F.	4,041	288	3,186	567	41	719	247	2,467	567

(1)高級職業學校畢業生人數
NUMBER OF GRADUATES FROM SENIOR VOCATIONAL SCHOOLS
八十學年度 SY 1991-92

單人
Unit: Person

	總計 Grand Total	國立	直轄市立			省立	私立		
		National	Municipal			Provincial	Private		
		日間部 Day Session	計 Total	日間部 Day Session	夜間部 Evening Session	日間部 Day Session	計 Total	日間部 Day Session	夜間部 Evening Session
總計 Grand Total	134,917	1,144	10,964	9,827	1,137	43,266	79,543	74,642	4,901
男 M.	59,855	868	5,707	5,330	377	21,203	32,077	30,457	1,620
女 F.	75,062	276	5,257	4,497	760	22,063	47,466	44,185	3,281
農業 Agriculture	5,329	111	173	173		5,045			
男 M.	2,448	18	10	10		2,420			
女 F.	2,881	93	163	163		2,625			
工業 Industry	60,284	844	6,583	6,191	392	19,528	33,329	31,808	1,521
男 M.	50,069	785	5,387	5,036	351	15,975	27,922	26,648	1,274
女 F.	10,215	59	1,196	1,155	41	3,553	5,407	5,160	247
商業 Commerce	48,689	80	3,864	3,119	745	14,762	29,983	27,170	2,813
男 M.	5,925	3	302	276	26	1,812	3,808	3,462	346
女 F.	42,764	77	3,562	2,843	719	12,950	26,175	23,708	2,467
家事 Home Economics	13,877		344	344		1,960	11,573	11,006	567
男 M.	166		8	8		30	128	128	
女 F.	13,711		336	336		1,930	11,445	10,878	567
海事水產 Marine Products	1,776	68				1,672	36	36	
男 M.	1,036	49				966	21	21	
女 F.	740	19				706	15	15	
醫事護理 Nursing & Midwifery	4,528					299	4,229	4,229	
男 M.	96						96	96	
女 F.	4,432					299	4,133	4,133	
劇藝 Opera & Arts	434	41					393	393	
男 M.	115	13					102	102	
女 F.	319	28					291	291	

附註：本表畢業生人數包括高級中學附設之高職類科者在內。

Note: The figures in this table include students in senior vocational schools affiliated to senior high schools.

(12)中等學校僑生人數
NUMBER OF OVERSEAS CHINESE STUDENTS IN
SECONDARY SCHOOLS

八十一學年度 SY 1992-93

單位:人

Unit:Person

	總計 Grand Total	高中 Sr. High school		國中 Jr. High school		高職 Sr. Vocational School		僑生技術訓練班 Technical Training Class for Overseas Chinese Students
		公立 Public	私立 Private	公立 Public	私立 Private	公立 Public	私立 Private	
總計 Grand Total	1640	388	13	416	2	289	50	482
香港 Hong Kong	1							1
馬來西亞 Malaysia	502	46	1	11		19	7	418
韓國 Korea	59	21	1	24		6	6	1
越南 Vietnam	88	5		54		28	1	
緬甸 Burma	472	161		157	1	147	6	
印尼 Indonesia	230	65	2	92		9	8	54
泰國 Thailand	144	33	1	14		75	16	5
寮國 Laos	18	16	2					
沙烏地阿拉伯 Saudi Arabia	2	2						
土耳其 Turkey	1			1				
新加坡 Singapore	7	3		1	1	2		
汶萊 Brunei	10	5		3		1		1
澳大利亞 Australia	2	1		1				
斐濟 Fiji	1							1
日本 Japan	11	6	1	3			1	
美國 U.S.A.	21	3	3	14				1
菲律賓 Philippines	15	3		8		1	3	
印度 India	2			2				
約旦 Jordan	1			1				
伊朗 Iran	2	2						
尼加拉瓜 Nicaragua	2	1		1				
巴西 Brazil	21	6	1	13			1	
比利時 Belgium	1		1					
西班牙 Spain	1			1				
德國 Germany	2			2				
法國 France	2	1		1				
義大利 Italy	1	1						
加拿大 Canada	5	1		3		1		
利比亞 Libya	1			1				
賴比瑞亞 Liberia	1			1				
智利 Chile	1	1						
巴拉圭 Paraguay	7	3		4				
阿根廷 Argentina	3	1		2				
玻利維亞 Bolivia	1	1						
貝利斯 Belize	1			1				
模里西斯 Mauritius	1						1	

5. 高等教育

(1) 大專院校概況

SUMMARY OF UNIVERSITIES, COLLEGES AND JUNIOR COLLEGES

八十一學年度 SY 1992-93

單位：人
Unit: Person

	總計 Grand Total	國 立 National			直 轄市立 Municipal		私 立 Private		
		大 學 Univ.	獨立學院 College	專科學校 Jr.College	獨立學院 College	專科學校 Jr.College	大 學 Univ.	獨立學院 College	專科學校 Jr.College
校 數 No. of Schools	124	13	14	13	1	1	8	14	60
研究所數 No. of Graduate Schools	502	302	28		1		130	41	
學 系 數 No. of Departments	929	314	143		18		312	142	
學 科 數 No. of Courses	1,009		25	226		2		58	698
教師人數 No. of Teachers									
專 任 Full-time	31,430	8,384	2,370	3,179	175	75	4,252	2,610	10,385
男 M.	21,435	6,474	1,630	2,175	95	54	2,672	1,705	6,630
女 F.	9,995	1,910	740	1,004	80	21	1,580	905	3,755
兼 任 Part-time	24,746	4,104	2,293	2,422	501	27	6,580	2,245	6,574
男 M.	18,740	3,404	1,574	1,920	317	25	4,809	1,655	5,036
女 F.	6,006	700	719	502	184	2	1,771	590	1,538
職員人數 No. of Staffs	9,827	3,037	781	901	80	34	1,660	1,013	2,321
男 M.	4,005	1,416	375	408	20	19	529	365	873
女 F.	5,822	1,621	406	493	60	15	1,131	648	1,448
班 級 數 No. of Classes	14,113	2,782	956	1,207	111	16	2,508	877	5,656
學生人數 No. of Students	653,162	100,964	37,003	56,488	4,125	867	131,373	41,061	281,281
博士班 Ph. D. Program	6,560	5,415	384				546	215	
碩士班 Master Program	24,711	16,669	1,416		16		5,365	1,245	
大學本科 Univ. & College	273,088	78,880	32,852		4,109		125,462	31,785	
三年制專科 3-Yr. Jr. College	16,495		1,037	6,564		380		4,417	4,097
二年制專科 2-Yr. Jr. College	142,682		1,309	24,601					116,772
五年制專科 5-Yr. Jr. College	189,626		5	25,323		487		3,399	160,412
八十學年度畢業生人數 No. of Graduates in 1992	144,354	22,137	9,469	11,364	829	151	29,162	9,140	62,102
博 士 Ph. D. Degree	608	521	23				38	26	
碩 士 Master Degree	7,688	5,490	471				1,380	347	
學 士 Bachelor Degree	54,375	16,126	6,659		736		27,744	3,110	
三年制專科 3-Yr. Jr. College	8,063		754	1,660		96		4,380	1,173
二年制專科 2-Yr. Jr. College	42,241		658	5,791					35,792
五年制專科 5-Yr. Jr. College	31,379		904	3,913	93	55		1,277	25,137

(2)大學校院校數及研究所數

NUMBER OF UNIVERSITIES, COLLEGES AND GRADUATE SCHOOL PROGRAMS AFFILIATED TO UNIVERSITIES AND COLLEGES

八十一學年度 SY 1992-93

單位: 所
Unit: School

	總計 Grand Total	公立 Public		私立 Private	
		大學 University	獨立學院 College	大學 University	獨立學院 College
		校數分析 No. of Schools	50	13	15
專設日間部之校數 Day Session	22	6	11		5
日、夜間部兼設之校數 Day & Evening Session	28	7	4	8	9
設有研究所之校數 With Graduate School	39	13	7	8	11
單設博士班者 Ph. D. Progra	0				
單設碩士班者 Master Program	10		5		5
兼設博、碩士班者 Master & Ph. D. Program	29	13	2	8	6
未設研究所之校數 No Graduate School	11		9		2
附設研究所數分析 No. of Graduates	502	302	29	130	41
單設博士班之研究所 Ph. D. Program	9	5	1	1	2
單設碩士班之研究所 Master Program	267	124	18	96	29
兼設博、碩士班之研究所 Master & Ph.D. Program	226	173	10	33	10

(3)專科學校校數

NUMBER OF JUNIOR COLLEGES

八十一學年度 SY 1992-93

單位: 所
Unit: School

	總計 Grand Total	國立	直轄市立	省立	私立
		National	Municipal	Provincial	Private
總計 Grand Total	74	13	1		60
學校類別 Classification of Schools					
藝術 Fine Arts	1	1			
農業 Agriculture	1	1			
工業 Industry	21	2			19
農工 Agricultural Engineer	1	1			
商業 Commerce	11	2			9
工商管理 Management of Industry & Business Administration	21	3			18
家政 Home Economics	1				1
海事 Marine Products	2	1			1
醫藥 Medicines	5				5
護理 Nursing	5	1			4
醫護 Medical Science	2				2
體育 Physical Education	2	1	1		
新聞 Journalism					
外語 Foreign Language	1				1
設置別 Day or Evening					
專設日間部 Day Session	6	1	1		4
兼設夜間部 Day & Evening	68	12			56

(4)大學校院研究所及學系數
NUMBER OF GRADUATE SCHOOLS AND DEPARTMENTS
IN UNIVERSITIES AND COLLEGES

八十一學年度 SY 1992-93

單位：所

Unit:School

	總 計 Grand Total		公 立 Public		私 立 Private	
	研究所數 No. of Graduate School	學 系 數 No. of Departments	研究所數 No. of Graduate School	學 系 數 No. of Departments	研究所數 No. of Graduate School	學 系 數 No. of Departments
總 計 Grand Total	502	929	331	475	171	454
教 育 學 類 Education Science	24	132	24	132		
藝 術 學 類 Fine & Applied Arts	10	18	8	8	2	10
人 文 學 類 Humanities	48	100	26	45	22	55
經社及心理學類 Social & Behavioural Science	56	62	27	23	29	39
商業及管理學類 Business Administration	50	144	32	46	18	98
法 律 學 類 Law & Jurisprudence	9	14	5	5	4	9
自 然 科 學 類 Natural Science	55	63	40	38	15	25
數學及電算機科學類 Math. & Computer Science	34	63	24	25	10	38
醫藥衛生學類 Medical Diagnostic Treatment	59	64	36	19	23	45
工業技藝學類 Craft & Industry	1	3			1	3
工 程 學 類 Engineering	93	143	62	70	31	73
建築及都市規劃學類 Architec- -ture Town-planning	10	18	5	4	5	14
農林漁牧學類 Agriculture, Forest & Fishery	33	45	29	39	4	6
家 政 學 類 Home Economics	3	15		2	3	13
運輸通信學類 Transportation & Communication	7	10	7	8		2
觀光服務學類 Service Trades	1	5			1	5
大眾傳播學類 Mass Communica- -tion & Documentation	6	21	3	4	3	17
其 他 Others	3	9	3	7		2

(5)專科學校學科數
NUMBER OF DEPARTMENTS IN JUNIOR COLLEGES
八十一學年度 SY 1992-93

單位:科

Unit:Department

	總 計 Grand Total	公 立 Public			私 立 Private		
		三年制 3-Year	二年制 2-Year	五年制 5-Year	三年制 3-Year	二年制 2-Year	五年制 5-Year
		總 計 Grand Total	1009	52	124	77	49
教 育 學 類 Education Science	8		8				
藝 術 學 類 Fine & Applied Arts	26	10		3	4	5	4
人 文 學 類 Humanities	6			1			5
經社及心理學類 Social & Behavioural Science	2				2		
商業及管理學類 Business Administration	264		36	20	19	124	65
法 律 學 類 Law & Jurisprudence	0						
自 然 科 學 類 Natural Science	3					2	1
數學及電算機科學類 Math. & Computer Science	49		4	2	2	31	10
醫藥衛生學類 Medical Diagnostic Treatment	76	1	2			38	35
工業技藝學類 Craft & Industry	5	1			2	1	1
工 程 學 類 Engineering	428	19	48	30	1	203	127
建築及都市規劃學類 Architec- -ture Town-planning	20	2				12	6
農林漁牧學類 Agriculture, Forest & Fishery	56	15	19	16		3	3
家 政 學 類 Home Economics	18				5	7	6
運輸通信學類 Transportation & Communication	12		5	2		2	3
觀光服務學類 Service Trades	15		2	1	3	6	3
大眾傳播學類 Mass Communica- -tion & Documentation	17	2			11		4
其 他 Others	4	2		2			

(6) 大專院校專任教師人數
NUMBER OF TEACHERS IN UNIVERSITIES AND COLLEGES
八十一學年度 SY 1992-93

單位：人
Unit: person

	總 計			教 授		副 教 授		講 師		助 教		其 他	
	Grand Total			Professor		Associate Professor		Instructor		Assistant		Others	
	計 T.	男 M.	女 F.	男 M.	女 F.	男 M.	女 F.	男 M.	女 F.	男 M.	女 F.	男 M.	女 F.
總 計 Grand total	17,791	12,576	5,215	3,695	409	5,175	1,302	2,307	1,723	1,332	1,721	67	60
研 究 類 別 Course of study													
教 育 學 類 Education Science	1,553	959	594	282	57	355	233	245	192	77	112		
藝 術 學 類 Fine & Applied Arts	360	192	168	40	11	58	41	70	58	19	57	5	1
人 文 學 類 Humanities	1,779	1,058	721	400	83	409	221	190	233	34	175	25	9
經社及心理學類 Social & Behavioural Science	874	572	302	232	38	250	102	59	55	30	107	1	
商業及管理學類 Business Administration	1,415	867	548	196	23	414	108	177	151	80	264		2
法 律 學 類 Law & Jurisprudence	197	153	44	66	8	62	11	10	7	15	18		
自 然 科 學 類 Natural Science	1,404	1,108	296	455	48	395	73	77	33	176	142	5	
數學及電腦科學類 Math. & Computer Science	1,119	873	246	228	14	414	56	128	56	103	120		
醫藥衛生學類 Medical Diagnostic Treatment	2,015	1,341	674	326	34	411	163	433	296	171	181		
工業技藝學類 Craft & Industry	28	20	8	1		2		11	2	4	6	2	
工 程 學 類 Engineering	2,680	2,490	190	710	20	1,259	45	215	34	294	91	12	
建築及都市規劃學類 Architec- -ture Town-planning	252	205	47	36		90	10	51	15	27	22	1	
農林漁牧學類 Agriculture, Forest & Fishery	779	658	121	305	19	220	35	89	34	44	33		
家 政 學 類 Home Economics	147	30	117	9	8	11	22	6	38	4	48		1
運輸通信學類 Transportation & Communication	166	141	25	32	3	64	7	28	1	17	14		
觀光服務學類 Service Trades	34	16	18	3		4	1	8	7	1	10		
大眾傳播學類 Mass Communica- -tion & Documentation	271	125	146	26	8	38	23	41	55	15	56	5	4
其 他 Others	2,718	1,768	950	348	35	719	151	469	456	221	265	11	43
三 分 類 Tri-Category													
人 文 Humanities	6,410	3,977	2,433	1,070	186	1,541	646	974	939	351	609	41	53
社 會 Social Sciences	2,810	1,735	1,075	523	77	769	251	296	283	141	458	6	6
科 技 Sciences & Technology	8,571	6,864	1,707	2,102	146	2,865	405	1,037	501	840	654	20	1

(7)大學教師人數
NUMBER OF TEACHERS IN UNIVERSITIES
八十一學年度 SY 1992-93

單位:人
Unit:Person

	總計 Grand Total	公立 Public					私立 Private				
		教授 Professor	副教授 Associate Prof.	講師 In- structor	助教 Assistant	其他 Others	教授 Professor	副教授 Associate Prof.	講師 In- structor	助教 Assistant	其他 Others
專任 Full-time											
學歷別 Educational Background	12636	2760	3221	1248	1105	50	633	1431	988	1146	54
博士學位 Ph. D.	5814	1973	2473	45	24	21	387	885	4		2
碩士學位 M. A.	3340	453	413	858	305		130	325	782	70	4
學士學位 B. A.	3312	304	297	330	772	11	105	189	188	1070	46
專科畢業 Diploma	77	16	7	2	4	18	4	12	7	6	1
其他 Others	93	14	31	13			7	20	7		1
審定資格別 Qualification	12636	2760	3221	1248	1105	50	633	1431	988	1146	54
已審定 Certificated	10596	2656	2747	1105	867	29	505	1114	828	738	7
審查中 Certifying	1155	42	233	36	229		15	152	70	377	1
未送審 Non-certificated	391	24	79	24	8	21	80	63	30	24	38
軍護教師 Military Instructors & Nursing Teachers	494	38	162	83	1		33	102	60	7	8
年齡別 Age	12636	2760	3221	1248	1105	50	633	1431	988	1146	54
未滿30歲 Under age 30	1941		43	69	764	2		16	89	936	22
30至未滿35歲 30-	1695	13	606	298	189	5		208	260	108	8
35至未滿40歲 35-	2592	265	1049	412	80	6	24	392	310	51	3
40至未滿45歲 40-	2325	577	761	228	40	15	93	377	186	40	8
45至未滿50歲 45-	1536	609	343	115	17	12	138	209	77	9	7
50至未滿55歲 50-	1035	468	196	52	7	2	144	124	38	1	3
55至未滿60歲 55-	656	368	94	33	2	4	80	61	12		2
60至未滿65歲 60-	459	275	49	13	1	3	66	37	13	1	1
65歲以上 65 and Over	397	185	80	28	5	1	88	7	3		
兼任 Part-time											
學歷別 Educational Background	10684	1347	1468	1186	52	51	940	1690	3636	137	177
博士學位 Ph. D.	3092	787	958	32	1		401	902	8		3
碩士學位 M. A.	5521	301	340	811	14	6	254	521	3254	2	18
學士學位 B. A.	1911	239	162	330	37	23	262	246	350	132	130
專科畢業 Diploma	117	12	5	9			13	17	19	3	18
其他 Others	43	8	3	4			10	4	5		8
審定資格別 Qualification	10684	1347	1468	1186	52	51	940	1690	3636	137	177
已審定 Certificated	7606	1187	1058	872	36	1	720	1205	2451	71	5
審查中 Certifying	639	39	124	83	5		6	91	288	3	
未送審 Non-certificated	2282	110	248	205		48	205	366	872	57	171
軍護教師 Military Instructors & Nursing Teachers	157	11	38	26	11	2	9	28	25	6	1
日間部兼任教師每週授課時數 The Teaching Hours Per Week-Day Session	6982	889	971	805	4	51	689	1106	2335	2	130
一小時 1 Hr.	188	49	20	32			15	21	43		8
二小時 2 Hr.	2143	273	271	183		7	224	398	747		40
三小時 3 Hr.	1516	218	278	148		4	159	267	430		12
四小時 4 Hr.	1353	150	156	197		12	145	203	464	2	24
五小時 5 Hr.	315	24	21	40		21	33	47	121		8
六小時 6 Hr.	564	40	31	89		2	62	103	222		15
七小時 7 Hr.	85	2	3	8			13	14	40		5
八小時 8 Hr.	297	12	19	31	4		27	32	164		8
九小時 9 Hr.	46		2	5			2	4	30		3
十小時 10 Hr.	186	27	37	49			4	12	51		6
未授課 No-teaching	289	94	133	23		5	5	5	23		1

附註：兼任教師未授課之原因，一為第一學期未有開課，一為指派擔任行政工作。

Notes: Some part-time teachers have 'no-teaching hour' on this table because of no classes or their-taking the responsibility of school administration.

(8)獨立學院教師人數
NUMBER OF TEACHERS IN COLLEGES
八十一學年度 SY 1992-93

單位:人
Unit:Person

	總計 Grand Total	公 立 Public					私 立 Private				
		教 授 Professor	副教授 Associate Prof.	講 師 In- structor	助 教 Assistant	其 他 Others	教 授 Professor	副教授 Associate Prof.	講 師 In- structor	助 教 Assistant	其 他 Others
專 任 Full-time											
學 歷 別 Educational Background	5155	425	1022	735	353	10	286	803	1059	449	13
博士學位 Ph. D.	1467	192	623	9		5	151	478	9		
碩士學位 M. A.	1844	104	169	530	87	1	55	131	744	23	
學士學位 B. A.	1648	119	208	176	249	2	78	177	267	361	11
專科畢業 Diploma	179	6	21	19	17	2	1	9	37	65	2
其 他 Others	17	4	1	1			1	8	2		
審定資格別 Qualification	5155	425	1022	735	353	10	286	803	1059	449	13
已 審 定 Certificated	4203	380	831	645	298	2	211	565	909	361	1
審 查 中 Certifying	433	11	74	25	37	3	3	116	95	69	
未 送 審 Non-certificated	256	10	42	14	13	3	56	61	32	13	12
軍護教師 Military Instructors & Nursing Teachers	263	24	75	51	5	2	16	61	23	6	
年 齡 別 Age	5155	425	1022	735	353	10	286	803	1059	449	13
未滿30歲 Under age 30	765		12	39	174	1		37	184	313	5
30至未滿35歲 30-	1022	1	155	179	109	2		163	313	96	4
35至未滿40歲 35-	1112	21	269	246	47	2	15	193	293	26	
40至未滿45歲 40-	958	79	254	155	19	1	49	218	172	9	2
45至未滿50歲 45-	567	88	161	64	1	2	83	96	69	3	
50至未滿55歲 50-	370	103	102	32	2		57	53	18	2	1
55至未滿60歲 55-	195	69	43	9	1	1	32	33	7		
60至未滿65歲 60-	127	58	26	10		1	22	6	3		1
65歲以上 65 and Over	39	6		1			28	4			
兼 任 Part-time											
學 歷 別 Educational Background	5039	431	885	1375	37	66	290	531	1290	26	108
博士學位 Ph. D.	1088	163	486	36		8	141	253	1		
碩士學位 M. A.	2505	115	179	1065	14	34	65	144	877	10	2
學士學位 B. A.	1318	142	210	260	20	13	81	131	385	13	63
專科畢業 Diploma	98	6	9	12	2	11	1	3	25	3	26
其 他 Others	30	5	1	2	1		2		2		17
審定資格別 Qualification	5039	431	885	1375	37	66	290	531	1290	26	108
已 審 定 Certificated	3690	416	836	1083	22	5	174	349	783	21	1
審 查 中 Certifying	292	4	25	75	11	1	10	33	128	4	1
未 送 審 Non-certificated	1025	6	15	207	2	60	104	149	375	1	106
軍護教師 Military Instructors & Nursing Teachers	32	5	9	10	2		2		4		
日間部兼任教師每週授課時數 The Teaching Hours Per Week-Day Session	2965	155	388	586		58	241	433	1038		66
一小時 1 Hr.	589	24	124	77		1	73	97	192		1
二小時 2 Hr.	710	46	91	129		9	48	116	253		18
三小時 3 Hr.	478	27	87	59		14	37	93	142		19
四小時 4 Hr.	720	48	71	250		22	36	63	215		15
五小時 5 Hr.	53	1	4	9		2	1	13	22		1
六小時 6 Hr.	133	3	6	24		2	12	23	56		7
七小時 7 Hr.	31		2	6			1	2	20		
八小時 8 Hr.	74	1	1	16		4	5	6	39		2
九小時 9 Hr.	15	1	1	2			3		7		1
十小時 10 Hr.											
未 授 課 No-teaching	162	4	1	14		4	25	20	92		2

附註：見前表附註。

Notes: See notes on page 100.

(9)專科學校專任教師人數
NUMBER OF TEACHERS IN JUNIOR COLLEGES
①研究類別
BY COURSES OF STUDY

八十一學年度 SY 1992-93

單位:人
Unit:Person

	總 計			教 授		副 教 授		講 師		助 教		其 他	
	Grand Total			Professor		Associate Professor		Instructor		Assistant		Others	
	計 T.	男 M.	女 F.	男 M.	女 F.	男 M.	女 F.	男 M.	女 F.	男 M.	女 F.	男 M.	女 F.
總 計 Grand total	13,639	8,859	4,780	551	58	1,660	316	5,464	2,879	1,157	1,513	27	14
研 究 類 別 Course of study													
藝 術 學 類 Fine & Applied Arts	194	115	79	17	6	21	8	64	50	13	15		
人 文 學 類 Humanities	105	24	81	5		4	6	15	67		8		
商 業 及 管 理 學 類 Business Administration	2,031	878	1,153	70	23	139	73	585	774	84	282		1
自 然 科 學 類 Natural Science	29	14	15	1		4	4	9	5		6		
數 學 及 電 算 機 科 學 類 Math. & Computer Science	284	191	93	5	1	23	5	139	56	24	31		
醫 藥 衛 生 學 類 Medical Diagnostic Treatment	1,169	343	826	13	3	56	38	240	340	33	439	1	6
工 業 技 藝 學 類 Craft & Industry	15	13	2	3		2		6	1	2	1		
工 程 學 類 Engineering	4,598	4,138	460	102	3	543	23	2,929	262	539	170	25	2
建 築 及 都 市 規 劃 學 類 Architecture Town-planning	150	122	28		1	7		106	20	9	7		
農 林 漁 牧 學 類 Agriculture, Forest & Fishery	313	245	68	43	3	72	12	98	35	32	18		
家 政 學 類 Home Economics	135	44	91			6	5	35	72	3	10		4
運 輸 通 訊 學 類 Transportation & Communication	99	79	20	6		16		40	13	16	7		1
觀 光 服 務 學 類 Service Trades	75	34	41	2		4	2	27	26	1	13		
大 眾 傳 播 學 類 Mass Communication & Documentation	9	8	1			2		4	1	2			
其 他 Others	4,433	2,611	1,822	284	18	761	140	1,167	1,157	399	506		1
三 分 類 Tri-Category													
人 文 Humanities	4,732	2,750	1,982	306	24	786	154	1,246	1,274	412	529		1
社 會 Social Sciences	2,139	926	1,213	72	23	146	77	621	815	87	296		2
科 技 Sciences & Technology	6,768	5,183	1,585	173	11	728	85	3,597	790	658	688	27	11

(9)專科學校教師人數
NUMBER OF TEACHERS IN JUNIOR COLLEGES

②專兼任別
BY FULL-TIME OR PART-TIME

八十一學年度 SY 1992-93

單位:人
Unit:Person

	總計 Grand Total	公立 Public					私立 Private				
		教授 Professor	副教授 Associate Prof.	講師 In-structor	助教 Assistant	其他 Others	教授 Professor	副教授 Associate Prof.	講師 In-structor	助教 Assistant	其他 Others
專任 Full-time											
學歷別 Educational Background	13639	378	815	1463	596	2	231	1161	6880	2074	39
博士學位 Ph. D.	498	65	215	7			27	181	3		
碩士學位 M. A.	7661	110	281	1014	97		67	348	5735	9	
學士學位 B. A.	4350	159	212	366	436	1	125	540	928	1580	3
專科畢業 Diploma	979	34	59	64	61	1	4	55	192	480	29
其他 Others	151	10	48	12	2		8	37	22	5	7
審定資格別 Qualification	13639	378	815	1463	596	2	231	1161	6880	2074	39
已審定 Certificated	11785	316	647	1364	544	2	155	715	6204	1811	27
審查中 Certificating	813	17	37	48	43		2	48	465	150	3
未送審 Non-certificated	169	15	16	3	3		17	41	36	29	9
軍護教師 Military Instructors & Nursing Teachers	872	30	115	48	6		57	357	175	84	
年齡別 Age	13639	378	815	1463	596	2	231	1161	6880	2074	39
未滿30歲 Under age 30	3064		7	152	284			6	1685	922	8
30至未滿35歲 30-	3642	1	103	413	160			100	2325	536	4
35至未滿40歲 35-	2706	6	175	426	86		6	220	1460	320	7
40至未滿45歲 40-	1862	47	189	274	35		24	334	777	175	7
45至未滿50歲 45-	972	97	150	103	19	1	47	222	263	68	2
50至未滿55歲 50-	583	76	80	45	10		56	125	163	25	3
55至未滿60歲 55-	403	76	64	30	2		33	76	106	14	2
60至未滿65歲 60-	286	44	40	20		1	27	55	82	13	4
65歲以上 65 and Over	121	31	7				38	23	19	1	2
兼任 Part-time											
學歷別 Educational Background	9023	374	633	1323	70	49	274	913	4508	610	269
博士學位 Ph. D.	476	83	217	22			29	120	5		
碩士學位 M. A.	5016	101	219	856	5	5	97	313	3408	4	8
學士學位 B. A.	2863	142	147	386	36	23	134	415	932	536	112
專科畢業 Diploma	504	22	27	47	29	21	8	41	134	64	111
其他 Others	164	26	23	12			6	24	29	6	38
審定資格別 Qualification	9023	374	633	1323	70	49	274	913	4508	610	269
已審定 Certificated	6632	311	531	1101	55	4	193	581	3354	445	57
審查中 Certificating	467	11	9	55		1	9	35	315	27	5
未送審 Non-certificated	1590	21	55	145	10	44	50	161	790	110	204
軍護教師 Military Instructors & Nursing Teachers	334	31	38	22	5		22	136	49	28	3
日間部兼任老師每週授課時數 The Teaching Hours Per Week-Day Session	3131	105	200	578		46	140	334	1450	79	199
一小時 1 Hr.	77	9	11	38		1	2	5	7	3	1
二小時 2 Hr.	618	30	54	138		16	23	61	260	10	26
三小時 3 Hr.	525	8	49	97		4	22	57	259	8	21
四小時 4 Hr.	1031	54	78	236		20	46	93	419	16	69
五小時 5 Hr.	136	2	5	13		2	10	26	69	4	5
六小時 6 Hr.	308		2	37		1	16	35	181	13	23
七小時 7 Hr.	55			6			5	7	29	6	2
八小時 8 Hr.	181	2	1	11		1	6	31	110	3	16
九小時 9 Hr.	47			1			3	6	29	2	6
十小時 10 Hr.											
未授課 No-teaching	153			1		1	7	13	87	14	30

(10)大專院校班級數
NUMBER OF CLASSES IN UNIVERSITIES
COLLEGES & JUNIOR COLLEGES
八十一學年度 SY 1992-93

等級別 Level	日夜別 Session	設立別	合計 Total	一年級 1st Year	二年級 2nd Year	三年級 3rd Year	四年級 4th Year	五年級 5th Year	六年級 6th Year	七年級 7th Year
合計 Grand Total	Total	小計 Public Private	14,113 5,072 9,041	4,349 1,658 2,691	3,981 1,527 2,454	2,681 916 1,765	2,089 786 1,303	939 170 769	56 9 47	18 6 12
博士 Ph. D.	日 D	小計 Public Private	454 369 85	241 196 45	213 173 40	0 0 0	0 0 0	0 0 0	0 0 0	0 0 0
碩士 Master	日 D	小計 Public Private	1,052 718 334	551 374 177	501 344 157	0 0 0	0 0 0	0 0 0	0 0 0	0 0 0
大學 Bachelor	日 D	小計 Public Private	4,164 2,027 2,137	1,096 524 572	1,036 484 552	1,016 507 509	925 480 445	45 18 27	28 8 20	18 6 12
大學 Bachelor	夜 N	小計 Public Private	936 264 672	228 59 169	198 54 144	187 55 132	179 47 132	140 49 91	4 0 4	0 0 0
大學 Bachelor	暑 S	小計 Public	401 401	94 94	94 94	99 99	111 111	3 3	0 0	0 0
三專 3-Year Jr.	日 D	小計 Public Private	216 110 106	55 30 25	49 30 19	110 48 62	2 2 0	0 0 0	0 0 0	0 0 0
三專 3-Year Jr.	夜 N	小計 Public Private	156 110 46	23 23 0	23 23 0	50 31 19	60 33 27	0 0 0	0 0 0	0 0 0
二專 2-Year Jr.	日 D	小計 Public Private	1,328 295 1,033	708 153 555	607 140 467	13 2 11	0 0 0	0 0 0	0 0 0	0 0 0
二專 2-Year Jr.	夜 N	小計 Public Private	1,472 251 1,221	571 99 472	482 79 403	418 72 346	1 1 0	0 0 0	0 0 0	0 0 0
五專 5-Year Jr.	日 D	小計 Public Private	3,934 527 3,407	782 106 676	778 106 672	788 102 686	811 112 699	751 100 651	24 1 23	0 0 0

Notes: D=Day session, N=evening session, S=Summer session

(1)大學校院班級數
NUMBER OF CLASSES IN UNIVERSITIES AND COLLEGES
BY COURSE OF STUDY

八十一學年度 SY 1992-93

單位:班
Unit:Class

	總計 Grand Total	公立 Public				私立 Private			
		博士班 Ph.D. Program	碩士班 M. A. Program	大學本科 Univ.&Coll.		博士班 Ph.D. Program	碩士班 M. A. Program	大學本科 Univ.&Coll.	
				日間部 D.	夜間部 N.			日間部 D.	夜間部 N.
總計 Total	7,007	369	718	2,428	264	85	334	2,137	672
教育學類 Education Science	841	14	44	763	20				
藝術學類 Fine & Applied Arts	104		14	42			3	45	
人文學類 Humanities	754	22	52	190	71	17	48	232	122
經社及心理學類 Social & Behavioural Science	534	34	64	116	15	12	60	159	74
商業及管理學類 Business Administration	1,088	25	77	176	79	3	35	416	277
法律學類 Law & Jurisprudence	150	6	10	43	15	4	10	41	21
自然科學類 Natural Science	476	49	87	163	5	17	31	124	
數學及電算機科學類 Math. & Computer Science	469	25	47	124	5	4	20	203	41
醫藥衛生學類 Medical Diagnostic Treatment	552	34	72	109		15	36	266	20
工業技藝學類 Craft & Industry	21						4	13	4
工程學類 Engineering	1,193	92	148	412	27	13	57	364	80
建築及都市規劃學類 Architec- -ture Town-planning	111	7	11	25			10	58	
農林漁牧學類 Agriculture, Forest & Fishery	334	50	66	173	11		6	28	
家政學類 Home Economics	72			1	1		6	59	5
運輸通訊學類 Transportation & Communication	87	5	12	35	15			20	
觀光服務學類 Service Trades	36						2	25	9
大眾傳播學類 Mass Communica- -tion & Documentation	128	4	8	23			6	68	19
其他 Others	57	2	6	33				16	

(12)專科學校班級數
NUMBER OF CLASSES IN JUNIOR COLLEGES
八十一學年度 SY 1992-93

單位：班

Unit: Class

	總 計 Grand Total				公 立 Public			私 立 Private		
	計 Total	三年制 3-Year	二年制 2-Year	五年制 5-Year	三年制 3-Year	二年制 2-Year	五年制 5-Year	三年制 3-Year	二年制 2-Year	五年制 5-Year
總 計 Total	7,106	372	2,800	3,934	220	546	527	152	2,254	3,407
教 育 學 類 Education Science	32	0	32	0		32				
藝 術 學 類 Fine & Applied Arts	165	59	39	67	53		20	6	39	47
人 文 學 類 Humanities	51	0	0	51			10			41
經社及心理學類 Social & Behavioural Science	4	4	0	0				4		
商業及管理學類 Business Administration	1,627	69	775	783		138	132	69	637	651
法 律 學 類 Law & Jurisprudence	0	0	0	0						
自 然 科 學 類 Natural Science	20	0	5	15					5	15
數學及電算機科學類 Math. & Computer Science	198	8	115	75		20	20	8	95	55
醫藥衛生學類 Medical Diagnostic Treatment	761	12	231	518	12	28			203	518
工業技藝學類 Craft & Industry	18	8	4	6	3			5	4	6
工 程 學 類 Engineering	3,531	95	1,358	2,078	88	256	237	7	1,102	1,841
建築及都市規劃學類 Archi- -tecture Town-planning	110	7	49	54	7				49	54
農林漁牧學類 Agriculture , Forest & Fishery	205	35	64	106	35	56	81		8	25
家 政 學 類 Home Economics	161	17	64	80				17	64	80
運輸通訊學類 Transporta- -tion & Communication	84	0	41	43		14	10		27	33
觀光服務學類 Service Trades	53	10	23	20		2	2	10	21	18
大眾傳播學類 Mass Commu- -nication & Documentation	56	33	0	23	7			26		23
其 他 Others	30	15	0	15	15		15			

(13)大專院校學生人數

NUMBER OF STUDENTS IN UNIVERSITIES, COLLEGES AND JUNIOR COLLEGES

①程度別

BY LEVELS OF EDUCATION

八十一學年度 SY 1992-93

等級別 Level	日夜別 Session	合 計			一年級		二年級		三年級		四年級		五年級		六年級		七年級	
		Total			1st Year		2nd Year		3rd Year		4th Year		5th Year		6th Year		7th Year	
		計 T.	男 M.	女 F.	男 M.	女 F.	男 M.	女 F.	男 M.	女 F.	男 M.	女 F.	男 M.	女 F.	男 M.	女 F.	男 M.	女 F.
合計Total	計 Total	653162	349803	303359	98084	87775	94622	80726	69739	64493	57099	46877	24053	21842	4906	1449	1300	197
Grand Total	公 Public	199447	117503	81944	34069	24649	32730	21803	24107	17249	20653	14551	4737	3436	925	216	282	40
	私 Private	453715	232300	221415	64015	63126	61892	58923	45632	47244	36446	32326	19316	18406	3981	1233	1018	157
博士日D	計 Total	6560	5515	1045	1661	326	1918	299	846	174	592	119	326	87	172	40	0	0
Ph. D.	公 Public	5799	4946	853	1497	271	1746	226	761	152	523	100	275	72	144	32	0	0
	私 Private	761	569	192	164	55	172	73	85	22	69	19	51	15	28	8	0	0
碩士日D	計 Total	24711	17956	6755	8910	3134	7718	2650	911	683	417	288	0	0	0	0	0	0
Master	公 Public	18101	13648	4453	6886	2065	5901	1766	599	437	262	185	0	0	0	0	0	0
	私 Private	6610	4308	2302	2024	1069	1817	884	312	246	155	103	0	0	0	0	0	0
大學日D	計 Total	206158	122372	83786	29362	21748	30045	21573	29887	20189	28723	19262	2013	539	1293	294	1049	181
Bachelor	公 Public	86597	53071	33526	12686	9326	12419	8188	13584	7837	13163	7897	654	161	290	77	275	40
	私 Private	119561	69301	50260	16676	12422	17626	13385	16303	12352	15560	11365	1359	378	1003	217	774	141
大學夜N	計 Total	50132	20580	29552	5959	5348	5306	5468	3390	6982	3032	6569	2813	5047	80	138	0	0
Bachelor	公 Public	12446	5150	7296	1315	1377	1289	1424	940	1730	730	1517	875	1247	1	1	0	0
	私 Private	37686	15430	22256	4644	3971	4017	4044	2450	5252	2302	5052	1938	3800	79	137	0	0
大學暑S	計 Total	16798	7461	9337	1562	2527	1563	2316	2026	2207	2277	2283	33	4	0	0	0	0
Bachelor	公 Public	16798	7461	9337	1562	2527	1563	2316	2026	2207	2277	2283	33	4	0	0	0	0
三專日D	計 Total	10728	6637	4091	1296	1209	1453	1045	3385	1755	503	82	0	0	0	0	0	0
3-Year Jr.	公 Public	4281	2968	1313	671	456	744	420	1439	421	114	16	0	0	0	0	0	0
	私 Private	6447	3669	2778	625	753	709	625	1946	1334	389	66	0	0	0	0	0	0
三專夜N	計 Total	5767	2441	3326	639	242	703	213	526	1210	573	1661	0	0	0	0	0	0
3-Year Jr.	公 Public	3700	2152	1548	639	242	703	213	390	520	420	573	0	0	0	0	0	0
	私 Private	2067	289	1778	0	0	0	0	136	690	153	1088	0	0	0	0	0	0
二專日D	計 Total	61420	32133	29287	16398	16628	14871	12454	738	198	126	7	0	0	0	0	0	0
2-Year Jr.	公 Public	13364	7433	5931	3734	3186	3606	2723	93	22	0	0	0	0	0	0	0	0
	私 Private	48056	24700	23356	12664	13442	11265	9731	645	176	126	7	0	0	0	0	0	0
二專夜N	計 Total	81262	30954	50308	13202	18874	10447	16744	7167	14646	138	44	0	0	0	0	0	0
2-Year Jr.	公 Public	12546	5215	7331	2109	2900	1826	2262	1250	2152	30	17	0	0	0	0	0	0
	私 Private	68716	25739	42977	11093	15974	8621	14482	5917	12494	108	27	0	0	0	0	0	0
五專日D	計 Total	189626	103754	85872	19095	17739	20598	17964	20863	16449	20718	16562	18868	16165	3361	977	251	16
5-Year Jr.	公 Public	25815	15459	10356	2970	2299	2933	2265	3025	1771	3134	1963	2900	1952	490	106	7	0
	私 Private	163811	88295	75516	16125	15440	17665	15699	17838	14678	17584	14599	15968	14213	2871	871	244	16

Notes: D=Day session, N=evening session, S=Summer session

(13)大專院校學生人數

②研究類別

八十一學年度

			大學及研究所計			博 士		碩 士		大學本科 (Bachelor Degree)			
			計	男	女	Ph.D. Degree		M.A. Degree		Day Session		Evening Session	
						Total	M.	F.	男	女	男	女	男
14 教育	公立	Public	30773	13138	17635	113	74	385	370	12547	16441	93	750
18 藝術	公立	Public	1689	487	1202	0	0	76	113	411	1089	0	0
	私立	Private	2298	680	1618	0	0	39	47	641	1571	0	0
22 人文	公立	Public	12581	3195	9386	178	120	421	670	1958	6069	638	2527
	私立	Private	21620	4605	17015	140	84	329	600	2957	10554	1179	5777
30 經,社,心理	公立	Public	8090	3725	4365	274	99	736	508	2368	3255	347	503
	私立	Private	14635	6559	8076	92	22	659	492	4073	5085	1735	2477
34 商業及管理	公立	Public	16385	8438	7947	282	60	1332	647	5007	4846	1837	2394
	私立	Private	40521	17128	23393	27	6	497	301	11144	12927	5460	10159
38 法律	公立	Public	3058	1739	1319	46	12	232	146	1081	898	380	263
	私立	Private	4182	2211	1971	8	2	180	101	1415	1229	608	639
42 自然科學	公立	Public	8691	6480	2211	619	120	1367	451	4349	1554	145	86
	私立	Private	7353	5844	1509	85	21	468	153	5291	1335	0	0
46 數學,電算機	公立	Public	7295	5657	1638	384	34	1150	205	3990	1326	133	73
	私立	Private	13947	9997	3950	25	3	267	57	8050	3446	1655	444
50 醫藥衛生	公立	Public	5643	3373	2270	243	129	446	382	2684	1759	0	0
	私立	Private	16642	10258	6384	115	53	296	216	9367	5420	480	695
52 工業技藝	私立	Private	899	764	135	0	0	40	2	530	94	194	39
54 工程	公立	Public	30068	28160	1908	2400	68	5876	312	18819	1338	1065	190
	私立	Private	24871	22914	1957	76	1	1244	84	18093	1184	3501	688
58 建築,都市規劃	公立	Public	1624	1365	259	57	6	389	67	919	186	0	0
	私立	Private	3450	2626	824	0	0	154	55	2472	769	0	0
62 農林漁牧	公立	Public	8450	5281	3169	313	113	791	420	3948	2461	229	175
	私立	Private	1502	1084	418	1	0	47	20	1036	398	0	0
66 家政	公立	Public	99	1	98	0	0	0	0	0	50	1	48
	私立	Private	3513	1206	2307	0	0	19	73	1174	1966	13	268
70 運輸通訊	公立	Public	2630	1948	682	32	3	313	46	1321	346	282	287
	私立	Private	1102	810	292	0	0	0	0	810	292	0	0
78 觀光服務	私立	Private	2047	543	1504	0	0	26	18	318	1145	199	341
84 大眾傳播	公立	Public	1200	329	871	8	13	40	89	281	769	0	0
	私立	Private	5109	1642	3467	0	0	43	83	1193	2655	406	729
89 體育	公立	Public	1465	960	505	17	2	94	27	849	476	0	0
	私立	Private	927	737	190	0	0	0	0	737	190	0	0
共計	Total		304359	173884	130475	5515	1045	17956	6755	129833	93123	20580	29552
公立	Public		139741	84276	55465	4946	853	13648	4453	60532	42863	5150	7296
私立	Private		164618	89608	75010	569	192	4308	2302	69301	50260	15430	22256

(1) NUMBER OF STUDENTS IN
UNIVERSITIES, COLLEGES & JUNIOR COLLEGES
② BY COURSES OF STUDY
SY 1992-93

			專科計			二專(2-Year Jr. College)				三專(3-Year Jr. College)				五專 (5-Year Jr. College)		
			計 Total	男 M.	女 F.	男 M.	女 F.	男 M.	女 F.	男 M.	女 F.	男 M.	女 F.	男 M.	女 F.	
14 教育	公立	Public	1314	5	1309	0	1309	0	0	0	0	0	0	0	5	0
18 藝術	公立	Public	2114	597	1517	0	0	0	0	292	370	233	601	72	546	
	私立	Private	4719	708	4011	135	533	222	1155	109	111	23	81	219	2131	
22 人文	公立	Public	530	239	291	0	0	0	0	0	0	0	0	239	291	
	私立	Private	2089	507	1582	0	0	0	0	0	0	0	0	507	1582	
30 經,社,心理	私立	Private	202	64	138	0	0	0	0	49	66	15	72	0	0	
34 商業及管理	公立	Public	13924	2614	11310	281	1647	605	4590	0	0	0	0	1728	5073	
	私立	Private	68993	12532	56461	1148	8114	1796	23068	1955	1629	53	506	7580	23144	
42 自然科學	私立	Private	945	386	559	58	36	42	108	0	0	0	0	286	415	
46 數學,電算機	公立	Public	2047	595	1452	44	197	141	624	0	0	0	0	410	631	
	私立	Private	7999	2344	5655	551	1820	370	2024	240	30	0	86	1183	1695	
50 醫藥衛生	公立	Public	1691	86	1605	0	1089	0	183	86	333	0	0	0	0	
	私立	Private	36389	5935	30454	751	4916	932	4103	0	0	0	0	4252	21435	
52 工業技藝	公立	Public	70	60	10	0	0	0	0	60	10	0	0	0	0	
	私立	Private	675	387	288	98	73	0	0	83	0	53	99	153	116	
54 工程	公立	Public	27179	23133	4046	6183	930	3705	1082	1202	94	1687	575	10356	1365	
	私立	Private	144576	113022	31554	20656	5613	21802	8250	320	148	0	0	70244	17543	
58 建築,都市規劃	公立	Public	258	190	68	0	0	0	0	86	20	104	48	0	0	
	私立	Private	4960	2894	2066	1062	773	225	239	0	0	0	0	1607	1054	
62 農林漁牧	公立	Public	7264	3744	3520	670	561	654	734	567	69	54	246	1799	1910	
	私立	Private	1429	723	706	51	134	49	74	0	0	0	0	623	498	
66 家政	私立	Private	7967	800	7167	112	825	201	2190	219	283	15	311	253	3558	
70 運輸通訊	公立	Public	1069	741	328	252	152	108	69	0	0	0	0	381	107	
	私立	Private	2986	895	2091	12	108	69	1166	0	0	0	0	814	817	
78 觀光服務	公立	Public	218	27	191	3	46	2	49	0	0	0	0	22	96	
	私立	Private	2679	609	2070	66	411	31	600	326	303	0	37	186	719	
84 大眾傳播	公立	Public	255	121	134	0	0	0	0	47	56	74	78	0	0	
	私立	Private	2489	886	1603	0	0	0	0	368	208	130	586	388	809	
89 體育	公立	Public	1773	1075	698	0	0	0	0	628	361	0	0	447	337	
共計	Total		348803	175919	172884	32133	29287	30954	50308	6637	4091	2441	3326	103754	85872	
公立	Public		59706	33227	26479	7433	5931	5215	7331	2968	1313	2152	1548	15459	10356	
私立	Private		289097	142692	146405	24700	23356	25739	42977	3669	2778	289	1778	88295	75516	

(13)大專院校學生人數

③年齡別

八十一學年度

	總計 Grand Total	研 究 所 Graduate School											
		小計 Total	博 士 班 Ph. D. Program						碩 士 班 M. A. Program				
			第一年 1st Year	第二年 2nd Year	第三年 3rd Year	第四年 4th Year	第五年 5th Year	第六年 6th Year	第一年 1st Year	第二年 2nd Year	第三年 3rd Year	第四年 4th Year	
總計 Total	653,162	31,271	1,987	2,217	1,020	711	413	212	12,044	10,368	1,594	705	
Grand Total 男 M.	349,803	23,471	1,661	1,918	846	592	326	172	8,910	7,718	911	417	
女 F.	303,359	7,800	326	299	174	119	87	40	3,134	2,650	683	288	
未滿18歲 Under Age 18	男 M. 46,734 女 F. 42,531												
18至未滿19歲 18-	男 M. 38,664 女 F. 33,850												
19至未滿20歲 19-	男 M. 55,855 女 F. 48,634												
20至未滿21歲 20-	男 M. 51,668 女 F. 48,479												
21至未滿22歲 21-	男 M. 38,107 女 F. 42,819	131 48							127 46	4 2			
22至未滿23歲 22-	男 M. 27,173 女 F. 31,278	2,130 782	12 3						1,915 708	203 71			
23至未滿24歲 23-	男 M. 21,058 女 F. 18,981	3,797 1,422	100 8	16 1					2,066 840	1,611 572	4 1		
24至未滿25歲 24-	男 M. 17,410 女 F. 11,378	3,393 1,450	201 30	64 12	1				1,315 559	1,704 681	108 167	1	
25至未滿26歲 25-	男 M. 13,588 女 F. 6,494	2,448 1,005	186 35	175 16	42 9				800 298	1,034 435	176 170	35 42	
26至未滿27歲 26-	男 M. 10,274 女 F. 4,393	2,191 706	124 33	218 27	89 8	18 2			767 182	771 280	144 98	60 76	
27至未滿28歲 27-	男 M. 7,140 女 F. 2,859	1,905 558	132 43	205 42	91 24	59 4	15 3		600 121	666 186	83 84	54 51	
28至未滿29歲 28-	男 M. 4,749 女 F. 1,909	1,400 360	143 31	185 25	66 19	55 13	31 2	6	350 71	434 122	72 44	58 33	
29至未滿30歲 29-	男 M. 3,182 女 F. 1,360	1,006 260	110 26	166 37	57 14	38 5	22 2	3 2	203 53	303 63	65 28	39 30	
30歲以上 30 & Over	男 M. 14,201 女 F. 8,394	5,070 1,209	653 117	889 139	500 100	422 95	258 80	163 38	767 256	988 238	259 91	171 55	

(13) NUMBER OF STUDENTS IN
UNIVERSITIES, COLLEGES AND JUNIOR COLLEGES

③ BY AGES

SY 1992-93

小計 Total	大學本科 University & College							University & College					
	日間部 Day Session							夜間部 Evening Session					
	一年級 1st Year	二年級 2nd Year	三年級 3rd Year	四年級 4th Year	五年級 5th Year	六年級 6th Year	七年級 7th Year	一年級 1st Year	二年級 2nd Year	三年級 3rd Year	四年級 4th Year	五年級 5th Year	六年級 6th Year
273,088	55,199	55,497	54,309	52,545	2,589	1,587	1,230	11,307	10,774	10,372	9,601	7,860	218
150,413	30,924	31,608	31,913	31,000	2,046	1,293	1,049	5,959	5,306	3,390	3,032	2,813	80
122,675	24,275	23,889	22,396	21,545	543	294	181	5,348	5,468	6,982	6,569	5,047	138
999	953	15	1					30					
662	615	11		1				35					
13,193	11,449	767	8					950	19				
11,610	9,838	574	8					1,157	33				
22,489	9,535	10,175	624	12				1,547	592	4			
18,982	7,258	8,497	476	7				1,573	1,116	55			
25,442	3,992	10,032	8,335	460	2			1,336	1,187	98			
22,395	2,717	7,020	7,819	505				1,167	1,756	1,390	21		
24,158	774	4,897	9,607	7,067	34			436	1,152	142	49		
22,968	987	3,207	6,599	6,990	12			661	1,095	2,315	1,081	21	
17,697	607	1,176	5,451	9,036	314	17	1	265	442	274	66	48	
16,837	497	1,362	3,081	6,589	176	15		275	553	1,518	2,144	627	
12,026	1,253	755	1,780	5,868	661	302	10	511	313	294	190	89	
9,792	333	743	1,183	2,932	190	101	10	134	327	712	1,621	1,473	33
8,548	799	1,404	1,414	2,291	372	440	239	322	550	326	223	167	1
5,540	230	485	707	1,219	74	98	52	78	142	376	841	1,192	46
6,763	369	717	1,554	1,518	113	196	323	266	393	790	334	184	6
2,964	167	250	436	556	34	34	51	54	99	183	390	677	33
5,020	182	318	918	1,282	76	34	189	151	275	587	805	197	6
2,019	128	209	332	328	16	20	18	43	80	127	212	489	17
3,454	122	184	434	784	73	29	48	73	199	386	592	523	7
1,318	107	141	221	270	14	9	16	27	60	64	100	285	4
2,215	81	110	287	402	90	46	24	29	68	223	352	490	13
927	87	149	182	196	10	4	14	35	49	42	59	98	2
1,416	67	100	170	213	83	44	21	4	39	105	209	346	15
650	106	80	140	155	5	3	7	20	25	24	31	54	
6,993	741	958	1,330	2,067	228	185	194	39	77	161	212	769	32
6,011	1,205	1,161	1,212	1,797	12	10	13	89	133	176	69	131	3

(13)大專院校學生人數
NUMBER OF STUDENTS IN UNIVERSITIES, COLLEGES
AND JUNIOR COLLEGES

③年齡別(續)
BY AGES (Cont'd)

八十一學年度

單位：人
Unit: Person

	小計 Total	三年制專科 3-Year Junior College									
		日間部 Day Session				夜間部 Evening Session					
		一年級 1st Year	二年級 2nd Year	三年級 3rd Year	四年級 4th Year	一年級 1st Year	二年級 2nd Year	三年級 3rd Year	四年級 4th Year	五年級 5th Year	
總計 Total	16,495	2,505	2,498	5,140	585	881	916	1,736	2,234	0	
Grand Total 男 M.	9,078	1,296	1,453	3,385	503	639	703	526	573	0	
女 F.	7,417	1,209	1,045	1,755	82	242	213	1,210	1,661	0	
未滿18歲 男 M.	5	4	1								
Under Age 18 女 F.	3	3									
18至未滿19歲 男 M.	203	198	2			3					
18- 女 F.	154	126	7			20	1				
19至未滿20歲 男 M.	778	370	176	3		190	39				
19- 女 F.	676	382	162	3		92	33	4			
20至未滿21歲 男 M.	1,483	481	352	257	2	231	147	13			
20- 女 F.	1,149	344	295	326		56	45	82	1		
21至未滿22歲 男 M.	2,063	82	610	1,000	59	34	255	20		3	
21- 女 F.	1,745	205	306	627	12	29	61	305	200		
22至未滿23歲 男 M.	2,128	27	100	1,762	116	17	41	42		23	
22- 女 F.	1,626	90	173	484	25	20	26	347	461		
23至未滿24歲 男 M.	620	61	34	183	195	43	19	37		48	
23- 女 F.	1,090	39	61	224	16	11	25	252	462		
24至未滿25歲 男 M.	470	45	88	49	67	42	88	48		43	
24- 女 F.	509	10	20	50	11	10	10	125	273		
25至未滿26歲 男 M.	422	15	53	62	30	28	58	131		45	
25- 女 F.	224	1	12	27	12	2	4	43	123		
26至未滿27歲 男 M.	357	5	19	39	19	17	20	99		139	
26- 女 F.	129	2	4	5	5	1	3	29	80		
27至未滿28歲 男 M.	201	3	4	11	10	7	9	48		109	
27- 女 F.	49	2	3	7			1	9	27		
28至未滿29歲 男 M.	120	1	5	4	4	5	10	36		55	
28- 女 F.	23	2		1	1		1	4	14		
29至未滿30歲 男 M.	72	1	2	2		5	7	19		36	
29- 女 F.	10		1					3	6		
30歲以上 男 M.	156	3	7	13	1	17	10	33		72	
30 and over 女 F.	30	3	1	1		1	3	7	14		

(13)大專院校學生人數
NUMBER OF STUDENTS IN UNIVERSITIES, COLLEGES
AND JUNIOR COLLEGES

③年齡別(續)
BY AGES (Cont'd)

SY 1992-93

單位: 人
Unit: Person

	二 年 制 專 科 2 -Year Junior College							
	小 計 Total	日 間 部 Day Session			夜 間 部 Evening Session			
		一年級 1st Year	二年級 2nd Year	三年級 3rd Year	一年級 1st Year	二年級 2nd Year	三年級 3rd Year	四年級 4th Year
總 計 Grand Total	142,682	33,026	27,325	1,069	32,076	27,191	21,813	182
男 M.	63,087	16,398	14,871	864	13,202	10,447	7,167	138
女 F.	79,595	16,628	12,454	205	18,874	16,744	14,646	44
未滿18歲 Under age 18								
男 M.	240	239	1					
女 F.	317	311	3		3			
18至未滿19歲 18-								
男 M.	5,919	5,369	242		302	6		
女 F.	5,765	5,208	203		353	1		
19至未滿20歲 19-								
男 M.	13,723	6,229	4,050	1	3,252	191		
女 F.	13,452	5,599	2,927		4,527	370	29	
20至未滿21歲 20-								
男 M.	12,496	2,922	5,616	181	2,055	1,720		2
女 F.	15,848	3,298	4,023	42	4,836	3,402		247
21至未滿22歲 21-								
男 M.	6,453	681	3,415	308	747	1,182	120	
女 F.	15,346	1,203	2,630	100	3,386	4,569	3,456	2
22至未滿23歲 22-								
男 M.	3,438	318	742	233	1,213	627	303	2
女 F.	11,540	498	1,300	52	2,008	3,350	4,323	9
23至未滿24歲 23-								
男 M.	4,148	395	203	66	1,764	1,187	529	4
女 F.	6,568	223	603	8	1,185	1,851	2,688	10
24至未滿25歲 24-								
男 M.	4,860	157	355	24	1,308	1,849	1,152	15
女 F.	3,835	116	284	1	804	1,097	1,542	11
25至未滿26歲 25-								
男 M.	3,893	38	160	24	757	1,294	1,601	19
女 F.	2,282	56	178		458	644	943	3
26至未滿27歲 26-								
男 M.	2,653	20	46	16	514	788	1,240	29
女 F.	1,525	35	75	1	311	506	595	2
27至未滿28歲 27-								
男 M.	1,580	15	10	6	318	469	738	24
女 F.	934	28	55		252	287	309	3
28至未滿29歲 28-								
男 M.	1,014	4	15	1	247	312	421	14
女 F.	599	12	34		168	192	191	2
29至未滿30歲 29-								
男 M.	688	4	5	1	174	219	274	11
女 F.	440	12	26		135	156	110	1
30歲以上 30 and over								
男 M.	1,982	7	11	3	551	603	787	20
女 F.	1,144	29	133	1	448	319	213	1

(13)大專院校學生人數
NUMBER OF STUDENTS IN UNIVERSITIES, COLLEGES
AND JUNIOR COLLEGES

③年齡別(續)
BY AGES (Cont'd)

SY 1992-93

單位：人
Unit: Person

		五 年 制 專 科						
		5-Year Junior College						
		小 計	一年級	二年級	三年級	四年級	五年級	六年級
		Total	1st Year	2nd Year	3rd Year	4th Year	5th Year	6th Year
總 計	計 Total	189,626	36,834	38,562	37,312	37,280	35,033	4,605
Grand Total	男 M.	103,754	19,095	20,598	20,863	20,718	18,868	3,612
	女 F.	85,872	17,739	17,964	16,449	16,562	16,165	993
未滿16歲	男 M.	9,997	8,668	1,053	276			
Under Age 16	女 F.	9,663	8,959	662	42			
16至未滿17歲	男 M.	17,589	7,657	8,843	1,083	6		
16-	女 F.	16,408	6,930	8,944	531	3		
17至未滿18歲	男 M.	17,904	2,461	7,324	7,486	632	1	
17-	女 F.	15,478	1,716	6,158	7,032	570	2	
18至未滿19歲	男 M.	19,349	260	2,681	7,759	8,094	541	14
18-	女 F.	16,321	111	1,991	6,648	7,053	514	4
19至未滿20歲	男 M.	18,865	36	552	3,291	7,824	7,056	106
19-	女 F.	15,524	12	162	1,842	6,624	6,772	112
20至未滿21歲	男 M.	12,247	5	109	779	3,254	7,009	1,091
20-	女 F.	9,087	5	27	297	1,947	6,461	350
21至未滿22歲	男 M.	5,302	4	20	133	743	3,109	1,293
21-	女 F.	2,712	5	11	28	299	2,023	346
22至未滿23歲	男 M.	1,780	3	9	30	110	879	749
22-	女 F.	493	1	7	17	39	306	123
23至未滿24歲	男 M.	467		6	11	32	192	226
23-	女 F.	109		2	5	11	52	39
24至未滿25歲	男 M.	139			4	10	44	81
24-	女 F.	44			3	7	19	15
25至未滿26歲	男 M.	62			2	7	18	35
25-	女 F.	19			3	8	7	1
26歲以上	男 M.	53	1	1	9	6	19	17
26 and over	女 F.	14			1	1	9	3

(14)大專院校畢業人數
NUMBER OF GRADUATES FROM UNIVERSITIES, COLLEGES
AND JUNIOR COLLEGES
八十學年度 SY 1991-92

			大學及研究所計			博 士		碩 士		大學本科 (Bachelor Degree)			
			計	男	女	Ph.D. Degree		M.A. Degree		Day Session		Evening Session	
						男	女	男	女	男	女	男	女
Total	M.	F.	M.	F.	M.	F.	M.	F.	M.	F.	M.	F.	
14 教育	公立	Public	6460	3251	3209	9	5	89	98	3043	3088	110	18
18 藝術	公立	Public	304	114	190	0	0	14	11	99	179	1	0
	私立	Private	626	193	433	0	0	7	9	186	424	0	0
22 人文	公立	Public	2529	588	1961	21	14	91	102	385	1264	71	581
	私立	Private	4532	888	3664	14	9	74	101	615	2202	165	1352
30 經,社,心理	公立	Public	1702	685	1017	18	1	180	149	385	721	102	146
	私立	Private	3295	1214	2081	2	2	132	114	814	1200	266	765
34 商業及管理	公立	Public	3488	1709	1779	15	5	380	220	867	1030	447	524
	私立	Private	7955	2745	5210	4	0	169	85	1826	2647	746	2478
38 法律	公立	Public	648	346	302	6	1	33	17	222	239	85	45
	私立	Private	800	404	396	0	0	29	10	289	268	86	118
42 自然科學	公立	Public	1977	1441	536	62	17	483	156	871	327	25	36
	私立	Private	1726	1299	427	3	0	151	54	1145	373	0	0
46 數學,電算機	公立	Public	1552	1187	365	44	5	432	70	690	242	21	48
	私立	Private	2556	1708	848	0	0	79	12	1349	649	280	187
50 醫藥衛生	公立	Public	963	570	393	14	8	162	112	394	273	0	0
	私立	Private	2918	1853	1065	15	5	129	70	1659	858	50	132
52 工業技藝	私立	Private	175	143	32	0	0	21	0	54	5	68	27
54 工程	公立	Public	7406	6989	417	247	8	2347	102	4232	242	163	65
	私立	Private	4626	4153	473	9	0	326	32	3273	253	545	188
58 建築,都市規劃	公立	Public	356	304	52	0	0	79	19	225	33	0	0
	私立	Private	536	396	140	0	0	34	9	362	131	0	0
62 農林漁牧	公立	Public	1454	850	604	30	8	266	157	540	404	14	35
	私立	Private	326	211	115	1	0	6	1	204	114	0	0
66 家政	私立	Private	705	168	537	0	0	4	28	164	409	0	100
70 運輸通訊	公立	Public	629	413	216	3	0	110	18	266	54	34	144
	私立	Private	192	144	48	0	0	0	0	144	48	0	0
78 觀光服務	私立	Private	344	91	253	0	0	9	5	30	101	52	147
84 大眾傳播	公立	Public	267	77	190	1	2	8	19	68	169	0	0
	私立	Private	1107	309	798	0	0	9	18	202	493	98	287
89 體育	公立	Public	291	207	84	0	0	30	7	177	77	0	0
	私立	Private	226	171	55	0	0	0	0	171	55	0	0
共計	Total		62671	34781	27890	518	90	5883	1805	24951	18572	3429	7423
公立	Public		30026	18711	11315	470	74	4704	1257	12464	8342	1073	1642
私立	Private		32645	16070	16575	48	16	1179	548	12487	10230	2356	5781

(14)大專院校畢業人數(續)
 NUMBER OF GRADUATES FROM UNIVERSITIES, COLLEGES
 AND JUNIOR COLLEGES (Cont'd)
 八十學年度 SY 1991-92

			專科計			二專(2-Year Jr. College)				三專(3-Year Jr. College)				五專	
			計	男	女	Day Session		Eve. Session		Day Session		Eve. Session (5-Year Jr. College)		男	女
			Total	M.	F.	M.	F.	M.	F.	M.	F.	M.	F.	M.	F.
14 教育	公立 Public		1613	463	1150	0	658	0	0	0	0	0	0	463	492
18 藝術	公立 Public		576	146	430	0	0	0	0	103	112	30	171	13	147
	私立 Private		1249	179	1070	29	202	29	320	83	62	10	45	28	441
22 人文	公立 Public		97	43	54	0	0	0	0	0	0	0	0	43	54
	私立 Private		347	74	273	0	0	0	0	0	0	0	0	74	273
30 經,社,心理	私立 Private		156	70	86	0	0	0	0	69	38	1	48	0	0
34 商業及管理	公立 Public		3180	444	2736	71	412	89	1297	0	0	0	0	284	1027
	私立 Private		17111	2917	14194	391	2525	169	5608	1189	1252	24	343	1144	4466
42 自然科學	私立 Private		224	65	159	16	30	11	41	0	0	0	0	38	88
46 數學, 電腦機	公立 Public		472	92	380	19	79	6	190	0	0	0	0	67	111
	私立 Private		1533	357	1176	41	339	23	350	85	173	0	85	208	229
50 醫藥衛生	公立 Public		661	27	634	0	541	0	0	27	93	0	0	0	0
	私立 Private		7458	1186	6272	225	2187	216	762	0	0	0	0	745	3323
52 工業技藝	公立 Public		22	22	0	0	0	0	0	22	0	0	0	0	0
	私立 Private		223	143	80	37	36	0	0	60	0	13	11	33	33
54 工程	公立 Public		4689	3935	754	1231	126	500	274	490	11	232	174	1482	169
	私立 Private		34178	26734	7444	10913	2607	4697	2516	126	5	0	0	10998	2316
58 建築, 都市規劃	公立 Public		57	36	21	0	0	0	0	29	3	7	18	0	0
	私立 Private		504	340	164	162	50	0	0	0	0	0	0	178	114
62 農林漁牧	公立 Public		1868	1106	762	240	173	138	249	482	82	13	85	233	173
	私立 Private		244	111	133	0	0	17	24	0	0	0	0	94	109
66 家政	私立 Private		2194	270	1924	37	292	28	587	182	225	8	162	15	658
70 運輸通訊	公立 Public		173	143	30	63	0	27	11	0	0	0	0	53	19
	私立 Private		499	149	350	0	0	12	193	0	0	0	0	137	157
78 觀光服務	公立 Public		105	5	100	0	0	0	55	0	0	0	0	5	45
	私立 Private		567	172	395	16	54	0	0	141	163	0	45	15	133
84 大眾傳播	公立 Public		60	36	24	0	0	0	0	14	8	22	16	0	0
	私立 Private		1272	531	741	0	0	0	0	348	168	78	311	105	262
89 體育	公立 Public		351	216	135	0	0	0	0	171	95	0	0	45	40
共計	Total		81683	40012	41671	13491	10311	5962	12477	3621	2490	438	1514	16500	14879
	公立 Public		13924	6714	7210	1624	1989	760	2076	1338	404	304	464	2688	2277
	私立 Private		67759	33298	34461	11867	8322	5202	10401	2283	2086	134	1050	13812	12602

(15)大專院校在學僑生人數
NUMBER OF OVERSEAS CHINESE STUDENTS IN UNIVERSITIES,
COLLEGES AND JUNIOR COLLEGES

八十一學年度 SY 1992-93

單位:人
Unit:Person

總計 Grand Total	大學及獨立學院 University & College		專科學校 Junior College		先修班 Preparatory Class		
	男 M.	女 F.	男 M.	女 F.	男 M.	女 F.	
總計 Grand Total	10,054	4,623	3,344	504	485	567	531
學校隸屬別 By Public or Private							
國立 National	6,596	2,771	1,929	430	368	567	531
直轄市立 Municipal	4			2	2		
私立 Private	3,454	1,852	1,415	72	115		
亞洲 Asia	9,758	4,482	3,237	486	473	558	522
汶萊 Brunei	96	38	35	10	12		1
緬甸 Burma	733	144	162	179	214	12	22
香港 Hong Kong	2,979	1,538	1,006	25	11	227	172
印度 India	13	6	6	1			
印尼 Indonesia	501	255	128	40	15	37	26
伊朗 Iran	11	8	1	1	1		
日本 Japan	91	47	39		2	2	1
高棉 Khmer, Rep. of	7	3	3		1		
韓國 Korea	583	243	282	19	17	9	13
澳門 Macao	669	329	207	5	2	72	54
馬來西亞 Malaysia	3,486	1,742	1,239	65	29	194	217
尼泊爾 Nepal	4	3			1		
菲律賓 Philippines	30	9	11	2	4	1	3
新加坡 Singapore	105	35	52	11	6		1
沙烏地阿拉伯 Saudi Arabia	2	2	0				
泰國 Thailand	380	60	52	113	141	2	12
約旦 Jordan	1				1		
越南 Vietnam	67	20	14	15	16	2	
美洲 America	257	121	90	18	12	9	7
阿根廷 Argentina	73	26	31	9	5		2
玻利維亞 Bolivia	15	8	5			1	1
巴西 Brazil	30	15	8	3	3	1	
加拿大 Canada	11	7	1			3	
智利 Chile	11	3	4			2	2
哥斯大黎加 Costa Rica	14	6	8				
多明尼加 Dominican Rep.	14	7	4	1	1		1
厄瓜多 Ecuador	3	1	1		1		
巴拿馬 Panama	4	4					
巴拉圭 Paraguay	6	2	1	1	1		1
秘魯 Peru	2	2					
美國 U.S.A.	51	28	16	4	1	2	
委內瑞拉 Venezuela	3	1	2				
烏拉圭 Uruguay	18	10	8				
薩爾瓦多 El Salvador	1		1				
牙買加 Jamaica	1	1					
歐洲 Europe	9	3	5				1
義大利 Italy	1						1
西班牙 Spain	2	1	1				
瑞典 Sweden	1	1					
德國 Federal Rep. of Germany	2		2				
英國 United Kingdom	2	1	1				
比利時 Belgium	1		1				
非洲 Africa	30	17	12				1
象牙海岸 Ivory Coast	5	2	2				1
利比亞 Libya	5	4	1				
模里西斯 Mauritius	3	3					
南非 South Africa	10	6	4				
剛果 Congo	1		1				
馬拉威 Malawi	4	2	2				
史瓦濟蘭 Swaziland	2		2				

(16)大專院校畢業僑生人數
NUMBER OF OVERSEAS CHINESE GRADUATES FROM
UNIVERSITIES, COLLEGES AND JUNIOR COLLEGES

八十學年度 1991-92

單位:人
Unit:Person

	總計 Grand Total	大學及獨立學院 University & College			專科學校 Junior College		
		計 Total	男 M.	女 F.	計 Total	男 M.	女 F.
總計 Grand Total	1,837	1698	907	791	139	68	71
學校隸屬別 By Public or Private							
國立 National	1,181	1072	572	500	109	52	57
直轄市立 Municipal	2					2	
私立 Private	654	626	335	291	28	14	14
亞洲 Asia	1,787	1651	887	764	136	66	70
汶萊 Brunei	12	11	8	3	1		1
緬甸 Burma	120	58	24	34	62	24	38
香港 Hong Kong	644	638	368	270	6	5	1
印尼 Indonesia	90	79	48	31	11	7	4
伊朗 Iran	3	3	3				
日本 Japan	13	12	6	6	1	1	
韓國 Korea	100	95	40	55	5		5
澳門 Macao	97	97	52	45			
馬來西亞 Malaysia	595	575	302	273	20	15	5
菲律賓 Philippines	10	10	5	5			
新加坡 Singapore	26	23	9	14	3	3	
沙烏地阿拉伯 Saudi Arabia	1			1			
泰國 Thailand	58	33	12	21	25	9	16
越南 Vietnam	18	16	10	6	2	2	
美洲 America	42	41	17	24	1	1	
阿根廷 Argentina	10	9	5	4	1	1	
玻利維亞 Bolivia	2	2	1	1			
巴西 Brazil	5	5	1	4			
加拿大 Canada	2	2	2				
哥斯大黎加 Costa Rica	6	6	3	3			
多明尼加 Dominican Rep.	1	1		1			
厄瓜多 Ecuador	1	1		1			
巴拉圭 Paraguay	1	1		1			
烏拉圭 Uruguay	3	3	1	2			
美國 U.S.A.	11	11	4	7			
歐洲 Europe	1	1	1				
瑞典 Sweden	1	1	1				
非洲 Africa	7	5	2	3	2	1	1
象牙海岸 Ivory Coast	1	1		1			
南非 South Africa	1				1		1
史瓦濟蘭 Swaziland	1	1	1				
利比亞 Libya	1				1	1	
模里西斯 Mauritius	3	3	1	2			

6. 社會教育

(1) 特殊學校概況

SUMMARY OF SPECIAL SCHOOLS

八十一學年度 SY 1992-93

	總計 Grand Total	直轄市立 Municipal			省立 Provincial				私立 Private	
		啓明學校 The Blind	啓聰學校 The deaf	啓智學校 The Mentally Retarded	啓明學校 The Blind	啓聰學校 The deaf	仁愛學校 The Handicapped	啓智學校 The Mentally Retarded	啓明學校 The Blind	啓聰學校 The deaf
校數 No. of Schools	13	1	1	2	1	2	1	3	1	1
教師人數 No. of Teachers	996	45	156	246	61	237	76	121	44	10
男 M.	303	16	35	50	28	99	35	37	1	2
女 F.	693	29	121	196	33	138	41	84	43	8
職員人數 No. of Staffs	322	24	34	66	27	44	41	53	31	2
男 M.	85	11	9	14	13	20	5	11	1	1
女 F.	237	13	25	52	14	24	36	42	30	1
班級數 No. of Classes	407	17	60	89	24	105	32	51	20	9
幼稚部 Kindergarten	20		3		2	13	1	1		
小學部 Elementary	185	6	24	29	10	44	17	28	18	9
一年級 1st year	45	1	4	4	2	6	3	9	14	2
二年級 2nd year	27	1	4	4	2	8	2	3	1	2
三年級 3rd year	27	1	4	4	2	7	3	4	1	1
四年級 4th year	27	1	4	4	1	8	3	4	4	2
五年級 5th year	29	1	4	6	2	7	3	4	1	1
六年級 6th year	30	1	4	7	1	8	3	4	1	1
國中部 Jr. High	111	5	17	30	6	25	8	18	2	
一年級 1st year	41	1	7	10	2	8	3	10		
二年級 2nd year	34	2	5	10	2	8	2	4	1	
三年級 3rd year	36	2	5	10	2	9	3	4	1	
高職部 Sr. Vocational	91	6	16	30	6	23	6	4		
一年級 1st year	31	2	5	10	2	8	2	2		
二年級 2nd year	30	2	5	10	1	8	2	2		
三年級 3rd year	30	2	6	10	3	7	2			
學生人數 No. of Students	3,765	146	601	839	197	905	326	568	124	59
幼稚部 Kindergarten			6		8	51	3	3		
男 M.	71		14		2	46	3	2		
女 F.	67									
小學部 Elementary	1,414	47	180	187	74	337	147	266	117	59
一年級 1st year			5	19	11	28	15	28	48	10
男 M.	172	8	13	3	4	15	9	27	40	2
女 F.	116	3	13	19	3	25	8	15	8	6
二年級 2nd year			11	7	7	31	6	12		3
男 M.	114	3	13	16	14	24	13	24	1	6
女 F.	94	2	10	9	2	26	12	21	7	5
三年級 3rd year			21	17	4	39	20	34		7
男 M.	146	4	16	11	4	28	9	11		3
女 F.	85	3	18	20	8	31	18	25	1	5
四年級 4th year			19	17	8	29	15	22	5	5
男 M.	132	6	27	22	6	32	14	33	4	6
女 F.	122	2	14	27	3	29	8	14	3	1
五年級 5th year			27	23	48	238	86	238	7	
男 M.	148	4	209	233	48	238	86	238	7	
女 F.	104	5	27	27	3	29	8	14	3	1
六年級 6th year			45	63	12	44	18	82		
男 M.	272	8	38	38	3	33	14	42		
女 F.	175	7	46	48	8	48	13	39	2	
三年級 3rd year			24	27	6	36	10	21	2	
男 M.	189	11	35	41	10	42	16	33	1	
女 F.	128	9	21	16	9	35	15	21	2	
高職部 Sr. Vocational	1,106	51	192	419	65	233	87	59		
一年級 1st year			28	85	16	54	17	20		
男 M.	226	6	32	65	11	42	16	10		
女 F.	188	12	39	80	3	40	22	19		
二年級 2nd year			28	59	7	38	11	10		
男 M.	210	7	32	70	17	28	14			
女 F.	163	10	33	60	11	31	7			
三年級 3rd year										
男 M.	171	10								
女 F.	148	6								
八十學年度畢業生人數 No. of Graduates in 1992										
計 T.	853	44	171	198	50	224	71	88	5	2
小學部 Elementary										
男 M.	155	7	36	17	6	44	12	32		1
女 F.	113	5	37	14	2	32	9	13		1
國中部 Jr. High										
男 M.	159	6	25	23	15	44	14	28	4	
女 F.	130	7	28	19	9	39	12	15	1	
高職部 Senior Vocational										
男 M.	168	11	22	77	11	33	14			
女 F.	128	8	23	48	7	32	10			

附註：私立惠明啓明學校學生為多重障礙學生，不分程度上課，本表將該資料列入小學部一年級欄內。

Note: The students of the private blind school are multiple handicapped, all of them always study together in a classroom. The figures are listed in the first year of the elementary school in this table.

(2)中、小學附設特殊班概況

八十一學年度

		總計	啓智班	啓仁班	啓聰班	資優班	音樂班
		Grand Total	Mentally Retarded	Physically Handicapped	The Deaf	The Gifted	Musically Talented
附設校數	No. of Schools Affiliated	1,146	551	11	58	105	53
國小	Elementary	723	407	7	39	60	23
國中	Jr. High	369	144	4	19	27	19
高中	Sr. High	54				18	11
班級數	No. of Classes	2,595	1,174	26	140	328	171
國小	Elementary	1,520	794	18	104	193	87
一年級	1st year	68	39	3	16	1	1
二年級	2nd year	168	58	2	16	22	2
三年級	3rd year	213	58	3	13	49	26
四年級	4th year	222	66	2	15	49	24
五年級	5th year	197	62	2	14	41	20
六年級	6th year	162	60	2	11	31	14
混合班	Combination Class	495	451	4	19		
國中	Jr. High	921	380	8	36	80	52
一年級	1st year	282	119	2	12	22	19
二年級	2nd year	312	108	2	15	28	17
三年級	3rd year	269	111	3	8	30	16
混合班	Combination Class	58	42	1	1		
高中	Sr. High	154				55	32
一年級	1st year	51				15	11
二年級	2nd year	57				21	11
三年級	3rd year	46				19	10
學生人數	No. of Students	47,959	10,739	216	1,417	8,799	5,251
國小	Elementary	22,969	7,123	145	1,036	4,458	2,331
一年級	1st year						
	男 M.	576	390	23	75		12
	女 F.	387	248	14	64		33
二年級	2nd year						
	男 M.	2,051	697	14	156	338	19
	女 F.	1,190	438	5	90	184	27
三年級	3rd year						
	男 M.	2,430	676	18	111	674	115
	女 F.	2,667	542	9	98	382	510
四年級	4th year						
	男 M.	2,400	796	14	91	646	100
	女 F.	2,653	600	5	74	384	493
五年級	5th year						
	男 M.	2,216	794	9	87	608	93
	女 F.	2,426	562	9	49	372	478
六年級	6th year						
	男 M.	1,916	805	12	76	533	99
	女 F.	2,057	575	13	65	337	352
國中	Jr. High	20,372	3,616	71	381	2,329	1,872
一年級	1st year						
	男 M.	3,247	722	9	78	429	57
	女 F.	3,598	517	14	55	262	613
二年級	2nd year						
	男 M.	3,842	710	15	83	569	43
	女 F.	3,967	542	9	62	311	573
三年級	3rd year						
	男 M.	2,858	698	8	63	505	30
	女 F.	2,860	427	16	40	253	556
高中	Sr. High	4,618				2,012	1,048
一年級	1st year						
	男 M.	626				399	22
	女 F.	948				184	370
二年級	2nd year						
	男 M.	797				534	45
	女 F.	907				230	321
三年級	3rd year						
	男 M.	621				478	12
	女 F.	719				187	278
八十學年度畢業生人數	No. of Graduates in 1992	9,663	2,233	19	236	1,903	1,214
國小	Elementary						
	男 M.	1,816	740	4	63	530	79
	女 F.	1,891	531	2	58	303	338
國中	Jr. High						
	男 M.	2,407	575	9	67	375	20
	女 F.	2,565	387	4	48	213	515
高中	Sr. High						
	男 M.	430				331	14
	女 F.	554				151	248

附註：1.本表資料已分別計入國小、國中、高中資料內。

2.大專院校身心障礙學生接受教育部補助者有62校，學生802人；其中聽障者158人，視礙者81人，肢障者563人。

Note: 1. The figure listed in this table have been included in those tables of elementary schools, junior high schools, and senior high schools.

2. There were 62 schools accommodating 802 handicapped students (158 the deaf, 81 the blind and 563 physically handicapped) among regular schools at higher education level.

**SUMMARY OF SPECIAL CLASSES AFFILATED TO
ELEMENTARY SCHOOLS AND SECONDARY SCHOOLS
SY 1992-93**

美術班 Fine Art Talented	舞蹈班 Dancing Talented	資源班 Resource Room	啓聲班 Speech Impaired	啓學班 Learning disabled	啓明班 The Blind	體育班 Physical Edu. Room
85	37	206	8	3	1	28
29	16	108	8	3	1	22
38	14	98				6
18	7					
332	123	228	9	5	1	58
97	60	106	9	5	1	46
		2	1			
		62	4	2		
28	16	8	1	2		9
25	16	6				19
24	15	5				14
20	13	5	1	1		4
		18	2		1	
186	45	122				12
47	15	40				6
72	15	52				3
67	15	16				3
		14				
49	18					
18	7					
18	7					
13	4					
9,495	3,127	7,394	187	44	6	1,284
2,796	1,654	2,145	187	44	5	1,045
		31	45			
		14	14			
		768	44	15		
		417	23	5	1	
375	33	274	15	13		126
449	398	173	7	6		93
325	26	118	8		1	275
401	435	77	2			182
338	18	104	7			158
341	403	83	1			128
261	17	46	16	5	2	44
306	324	40	5		1	39
5,456	1,158	5,249			1	239
662	59	1,158				73
790	342	940				65
1,101	60	1,235				26
1,014	340	1,090				26
972	51	500			1	30
917	306	326				19
1,243	315					
190	15					
264	130					
211	7					
251	105					
131						
196	58					
2,052	776	1,085		10		135
219	29	94		6		52
243	316	55		4		41
699	69	564				29
699	314	372				13
84	1					
108	47					

(3)特殊學校年級別及年齡別學生人數分析
NUMBER OF STUDENTS IN SPECIAL SCHOOLS
BY CLASSES AND AGES

八十一學年度 SY 1992-93

單位: 人
Unit: Person

	總 計			一年級		二年級		三年級		四年級		五年級		六年級	
	Grand Total			1st Year		2nd Year		3rd Year		4th Year		5th Year		6th Year	
	計	男	女	男	女	男	女	男	女	男	女	男	女	男	女
	Total	M.	F.	M.	F.	M.	F.	M.	F.	M.	F.	M.	F.	M.	F.
總 計 Grand Total	3,765	2,166	1,599	670	479	525	372	474	370	146	85	132	122	148	104
幼 稚 部 Kindergarten	138	71	67												
小 學 部 Elementary	1,414	815	599	172	116	103	78	114	94	146	85	132	122	148	104
未滿7歲 Under age 7	77	46	31	44	31	2									
7至未滿8歲 7-	136	78	58	43	21	31	36	4	1						
8至未滿9歲 8-	139	74	65	11	11	29	22	32	31	2	1				
9至未滿10歲 9-	155	93	62	17	8	12	4	33	23	30	23	1	4		
10至未滿11歲 10-	187	103	84	11	7	7	6	17	13	39	26	28	32	1	
11至未滿12歲 11-	221	132	89	8	6	8	3	8	5	33	14	43	41	32	20
12至未滿13歲 12-	181	106	75	8	6	7	4	4	14	13	7	29	16	45	28
13至未滿14歲 13-	120	74	46	5	2	3	2	9	4	15	7	14	12	28	19
14至未滿15歲 14-	79	41	38	5	5	1	1	4	2	9	4	7	11	15	15
15至未滿16歲 15-	48	30	18	4	1	3		1		3	2	4	4	15	11
16至未滿17歲 16-	36	21	15	6	3					1	1	3	2	11	9
17至未滿18歲 17-	13	9	4	5	2					1	1	2		1	1
18歲以上 18 & Over	22	8	14	5	13			2				1			1
國 中 部 Jr. High	1,107	673	434	272	175	212	131	189	128						
未滿13歲 Under age 13	122	80	42	76	39	4	3								
13至未滿14歲 13-	283	164	119	91	70	47	3	2							
14至未滿15歲 14-	249	155	94	50	34	54	30	51	30						
15至未滿16歲 15-	196	120	76	23	16	39	21	58	39						
16至未滿17歲 16-	144	86	58	19	10	21	15	46	33						
17至未滿18歲 17-	49	30	19	10	4	12	7	8	8						
18歲以上 18 & Over	64	38	26	3	2	12	8	23	16						
高 職 部 Sr. Vocational	1,106	607	499	226	188	210	163	171	148						
未滿15歲 Under age 15	15	7	8	7	8										
15至未滿16歲 15-	155	90	65	87	63	3	2								
16至未滿17歲 16-	248	139	109	72	57	65	48	2	4						
17至未滿18歲 17-	255	135	120	23	25	63	51	49	44						
18至未滿19歲 18-	213	110	103	16	18	35	35	59	50						
19至未滿20歲 19-	103	59	44	12	10	19	13	28	21						
20歲以上 20 & Over	117	67	50	9	7	25	14	33	29						

(4)補習學校概況
SUMMARY OF SUPPLEMENTARY SCHOOLS
①學校隸屬別
BY PUBLIC OR PRIVATE
八十一學年度 SY 1992-93

	總 計	國 立	直轄市立	省 立	縣 市 立 City & County	私 立
	Grand Total	National	Municipal	Provincial		Private
校 數 No. of Schools	646	13	59	67	368	139
國小補校 Elementary	228	(1)	31		197	
國中補校 Junior High	191	(1)	20		171	
高中補校 Senior High	38		3	5		30
職業補校 Vocational	181	5	5	62		109
專科補校 Junior College	8	8				
教師人數 計 Total	2,997	244	265	653		1,835
No. of Teachers 男 M.	1,743	146	184	457		956
女 F.	1,254	98	81	196		879
職員人數 計 Total	655	111	44	54		446
No. of Staffs 男 M.	218	28	19	23		148
女 F.	437	83	25	31		298
班 級 數 No. of Classes	6,818	1,008	535	927	1,158	3,190
國小補校 Elementary	723	3	166		554	
初級 Junior	381	1	56		324	
高級 Senior	342	2	110		230	
國中補校 Junior High	801	3	161		604	33
一年級 1st year	287	1	54		222	10
二年級 2nd year	254	1	52		190	11
三年級 3rd year	260	1	55		192	12
高中補校 Senior High	212		42	41		129
一年級 1st year	72		14	14		44
二年級 2nd year	69		13	13		43
三年級 3rd year	71		15	14		42
職業補校 Vocational	4,242	162	166	886		3,028
一年級 1st year	1,532	54	56	303		1,119
二年級 2nd year	1,396	55	55	297		989
三年級 3rd year	1,314	53	55	286		920
專科補校 Junior College	840	840				
一年級 1st year	320	320				
二年級 2nd year	272	272				
三年級 3rd year	248	248				
學生人數 No. of Students	279,144	44,767	19,595	40,226	38,079	136,477
國小補校 Elementary	22,964	109	4,771		18,084	
初 級 計 Total	10,145	44	1,680		8,421	
Junior 男 M.	478	1	99		378	
女 F.	9,667	43	1,581		8,043	
高 級 計 Total	12,819	65	3,091		9,663	
Senior 男 M.	659	3	172		484	
女 F.	12,160	62	2,919		9,179	
國中補校 Junior High	26,373	117	5,318		19,995	943
一 年 級 計 Total	9,914	43	1,976		7,610	285
1st year 男 M.	3,560	6	659		2,683	212
女 F.	6,354	37	1,317		4,927	73
二 年 級 計 Total	8,029	38	1,667		6,006	318
2nd year 男 M.	3,390	2	632		2,505	251
女 F.	4,639	36	1,035		3,501	67
三 年 級 計 Total	8,430	36	1,675		6,379	340
3rd year 男 M.	3,443	5	603		2,583	252
女 F.	4,987	31	1,072		3,796	88

(4)補習學校概況
SUMMARY OF SUPPLEMENTARY SCHOOLS

①學校隸屬別(續)
BY PUBLIC OR PRIVATE(Cont'd)

八十一學年度 SY 1992-93

	總計	國立	直轄市立	省立	縣市立 City & County	私立
	Grand Total	National	Municipal	Provincial		Private
高中補校 Senior High	8,107		1,960	1,268		4,879
一年級計 Total	2,783		545	506		1,732
1st year 男 M.	1,856		300	309		1,247
女 F.	927		245	197		485
二年級計 Total	2,518		648	345		1,525
2nd year 男 M.	1,520		335	166		1,019
女 F.	998		313	179		506
三年級計 Total	2,806		767	417		1,622
3rd year 男 M.	1,839		453	234		1,152
女 F.	967		314	183		470
職業補校 Vocational	184,408	7,249	7,546	38,958		130,655
一年級計 Total	76,700	2,768	2,825	15,732		55,375
1st year 男 M.	41,579	1,579	1,613	7,452		30,935
女 F.	35,121	1,189	1,212	8,280		24,440
二年級計 Total	57,854	2,365	2,475	12,250		40,764
2nd year 男 M.	28,601	1,194	1,375	5,157		20,875
女 F.	29,253	1,171	1,100	7,093		19,889
三年級計 Total	49,854	2,116	2,246	10,976		34,516
3rd year 男 M.	23,243	1,049	1,181	4,291		16,722
女 F.	26,611	1,067	1,065	6,685		17,794
專科補校 Jr. College	37,292	37,292				
一年級計 Total	14,081	14,081				
1st year 男 M.	4,445	4,445				
女 F.	9,636	9,636				
二年級計 Total	11,809	11,809				
2nd year 男 M.	3,401	3,401				
女 F.	8,408	8,408				
三年級計 Total	9,911	9,911				
3rd year 男 M.	2,837	2,837				
女 F.	7,074	7,074				
四年級計 Total	1,491	1,491				
4th year 男 M.	612	612				
女 F.	879	879				
八十學年度畢業生人數 No. of Graduates in 1992	66,985	7,733	5,531	11,034	8,227	34,460
國小補校 Elementary	4,680	33	1,244		3,403	
男 M.	287		75		212	
女 F.	4,393	33	1,169		3,191	
國中補校 Jr. High	6,662	33	1,521		4,824	284
男 M.	2,546	3	513		1,822	208
女 F.	4,116	30	1,008		3,002	76
進修補校 Advanced	55,643	7,667	2,766	11,034		34,176
高中 Senior High	2,585		667	404		1,514
男 M.	1,701		398	202		1,101
女 F.	884		269	202		413
職業 Vocational	47,513	2,122	2,099	10,630		32,662
男 M.	21,673	1,134	1,045	4,062		15,432
女 F.	25,840	988	1,054	6,568		17,230
專科 Jr. College	5,545	5,545				
男 M.	1,571	1,571				
女 F.	3,974	3,974				

(4)補習學校概況
SUMMARY OF SUPPLEMENTARY SCHOOLS
②學校所在地區別—國小、國中
BY LOCATION OF SCHOOLS—ELEMENTARY & JUNIOR HIGH
八十一學年度 SY 1992-93

	校 數 No. of Schools		班 級 數 No. of Classes			學 生 人 數 No. of Students			八十學年度畢業生人數 No. of Graduates in 1992		
	國 小 Elemen- tary	國 中 Jr. High School	國 小 Elemen- tary	國 中 Jr. High School	附設國中部 Jr. High de- partment Affi.	國 小 Elemen- tary	國 中 Jr. High School	附設國中部 Jr. High de- partment Affi.	國 小 Elemen- tary	國 中 Jr. High School	附設國中部 Jr. High de- partment Affi.
總 計 Grand Total	228	191	723	758	43	22,964	25,192	1,181	4,680	6,310	352
台灣地區 Taiwan Area	228	191	723	758	43	22,964	25,192	1,181	4,680	6,310	352
台北市 Taipei Muni.	16	10	116	94	13	3,476	3,150	312	907	894	89
高雄市 Kaohsiung Muni.	15	10	53	60		1,404	2,047		370	592	
台灣省 Taiwan Prov.	197	171	554	604	30	18,084	19,935	869	3,403	4,824	263
台北縣 Taipei County	28	25	143	125	4	5,041	4,472	152	966	1,075	53
宜蘭縣 Ilan County	4	4	19	14		723	437		106	106	
桃園縣 Taoyuan County	21	17	67	61	3	2,243	2,287	114	507	494	21
新竹縣 Hsinchu County	1	3	3	10		98	355		53	123	
苗栗縣 Miaoli County	1	1	2	2		48	65			23	
台中縣 Taichung County	13	12	30	40		1,025	1,142		199	333	
彰化縣 Changhwa County	5	8	9	43	3	256	1,494	116	50	367	21
南投縣 Nantou County	3	6	9	18		256	575		67	118	
雲林縣 Yunlin County	7	9	14	23	3	388	696	63	26	170	22
嘉義縣 Chiayi County	8	3	8	7		628	157			55	
台南縣 Tainan County	6	6	6	18	3	257	601	97		192	24
高雄縣 Kaohsiung County	35	23	86	59	3	2,275	1,733	126	602	306	32
屏東縣 Pingtung County	20	12	34	28	2	1,075	818	37	186	158	
台東縣 Taitung County	8	6	13	10		357	319		123	57	18
花蓮縣 Hualien County	4	6	9	14	3	358	452	42		117	19
澎湖縣 Penghu County	5	6	9	8		267	158			20	
基隆市 Keelung City	9	8	26	22		738	584		218	131	
新竹市 Hsinchu City	5	2	9	21		244	698			157	
台中市 Taichung City	8	6	31	40	2	770	1,499	38	221	382	10
嘉義市 Chiayi City	1	3	5	16	4	231	622	84	79	194	43
台南市 Tainan City	5	5	22	25		806	831			246	

(4)補習學校概況
SUMMARY OF SUPPLEMENTARY SCHOOLS
②學校所在地區別—高中、高職
BY LOCATION OF SCHOOLS—SENIOR SECONDARY
八十一學年度 SY 1992-93

	校 數		專任教師人數		職員人數		班 級 數		學 生 人 數		八十學年度畢業生人數	
	No. of Schools		No. of Teachers		No. of Staffs		No. of Classes		No. of Students		No. of Graduates in 1992	
	高 中	職 業	高 中	職 業	高 中	職 業	高 中	職 業	高 中	職 業	高 中	職 業
	Sr.High	Vocational	Sr.High	Vocational	Sr.High	Vocational	Sr.High	Vocational	Sr.High	Vocational	Sr.High	Vocational
總 計 Grand Total	38	181	605	2,392	166	420	212	4,242	8,107	184,408	2,585	47,513
台灣地區 Taiwan Area	38	181	605	2,392	166	420	212	4,242	8,107	184,408	2,585	47,513
台北市 Taipei Muni.	13	10	250	253	80	63	103	413	4,169	18,304	1,320	5,178
高雄市 Kaohsiung Muni.	2	13	2	421	2	40	7	406	262	19,453	154	5,652
台灣省 Taiwan Prov.	23	158	353	1,718	84	317	102	3,423	3,676	146,651	1,111	36,683
台北縣 Taipei County	4	14	51	223	21	68	11	529	463	24,883	121	5,918
宜蘭縣 Ilan County		6		129		20		117		4,921		1,384
桃園縣 Taoyuan County	3	15	51	176	11	23	20	422	1,047	18,557	284	4,678
新竹縣 Hsinchu County	2	4	19	27	4	3	4	72	134	2,507	46	630
苗栗縣 Miaoli County		5		31		6		69		2,695		755
台中縣 Taichung County	1	15	63	168	22	40	3	413	132	18,717	40	4,787
彰化縣 Changhua County		12		123	1	12		313		14,535		3,441
南投縣 Nantou County	1	5	13	80		5	3	66	120	2,676	39	646
雲林縣 Yunlin County		6		25		1		58		2,117		491
嘉義縣 Chiayi County		3		26		7		39		1,283		288
台南縣 Tainan County	2	11	23	38	2	6	9	77	284	2,673	55	764
高雄縣 Kaohsiung County	1	10		32		9	3	195	89	7,364	10	2,045
屏東縣 Pingtung County	1	7	2	71		16	3	111	41	3,566		923
台東縣 Taitung County		3		35		3		24		890		201
花蓮縣 Hualien County	1	6		42		3	3	59	63	2,054	17	396
澎湖縣 Penghu County		1						6		271		83
基隆市 Keelung City		7		85		16		99		3,421		950
新竹市 Hsinchu City	1	5	31	54	4	12	3	102	56	4,240	20	1,198
台中市 Taichung City	2	8	20	175	8	35	5	312	138	15,015	65	3,714
嘉義市 Chiayi City	2	6	24	86	5	10	14	66	498	2,539	178	715
台南市 Tainan City	2	9	56	92	6	22	21	274	611	11,727	236	2,676

(4)補習學校概況

SUMMARY OF SUPPLEMENTARY SCHOOLS

③補習學校年級別及年齡別學生人數分析

NUMBER OF STUDENTS IN SUPPLEMENTARY SCHOOLS
BY CLASSES AND AGES

八十一學年度 SY 1992-93

單位:人

Unit:Person

	總計 Grand Total	國小補校 Elementary		國中補校 Jr. Secondary			高級進修補校 Sr. Secondary			專科進修補校 Supp. Jr. College		
		初級 Junior	高級 Senior	一年級 1st Year	二年級 2nd Year	三年級 3rd Year	一年級 1st Year	二年級 2nd Year	三年級 3rd Year	一年級 1st Year	二年級 2nd Year	三年級以上 3rd Year & Over
		總計 Total	279,144	10,145	12,819	9,914	8,029	8,430	79,483	60,372	52,660	14,081
Grand Total 男 M.	121,463	478	659	3,560	3,390	3,443	43,435	30,121	25,082	4,445	3,401	3,449
女 F.	157,681	9,667	12,160	6,354	4,639	4,987	36,048	30,251	27,578	9,636	8,408	7,953
未滿13歲 男 M.	3			3								
Under age 13 女 F.	1			1								
13至未滿14歲 男 M.	48	2	9	9	1		27					
13- 女 F.	76	12	4	2	1		57					
14至未滿15歲 男 M.	3,319	4	8	185	118	38	2,876	90				
14- 女 F.	2,794	10	14	125	76	28	2,480	61				
15至未滿16歲 男 M.	21,354	8	7	424	274	227	18,035	2,358	21			
15- 女 F.	19,022	7	4	331	146	152	16,209	2,154	19			
16至未滿17歲 男 M.	23,826	9	7	401	461	329	9,650	11,366	1,603			
16- 女 F.	22,751	12	23	278	314	219	6,882	13,191	1,832			
17至未滿18歲 男 M.	21,312	4	7	274	389	409	4,929	6,371	8,929			
17- 女 F.	21,690	11	15	210	243	320	3,448	6,281	11,160	2		
18至未滿19歲 男 M.	11,686	2	6	159	277	339	2,119	3,387	5,395	2		
18- 女 F.	10,652	3	7	156	174	234	1,680	2,607	5,541	246	4	
19至未滿20歲 男 M.	6,171	1	8	98	144	166	850	1,640	3,250	11	3	
19- 女 F.	6,582	14	12	113	114	229	1,208	1,496	2,763	462	170	1
20至未滿21歲 男 M.	2,662	2	2	39	50	49	394	674	1,408	34	10	
20- 女 F.	5,282	7	11	97	120	142	790	1,043	1,691	777	443	161
21至未滿22歲 男 M.	3,301	5	6	90	61	76	1,055	818	1,047	97	31	15
21- 女 F.	5,978	9	22	151	154	165	1,008	1,042	1,517	876	632	402
22至未滿23歲 男 M.	2,397	3	6	95	60	73	740	581	536	214	48	41
22- 女 F.	4,342	10	11	81	87	127	349	516	808	779	882	692
23至未滿24歲 男 M.	2,657	8	5	99	90	99	578	569	419	457	212	121
23- 女 F.	3,957	21	22	88	114	166	280	361	511	795	788	811
24至未滿25歲 男 M.	3,403	6	9	139	152	90	412	569	566	689	461	310
24- 女 F.	3,862	28	195	207	205	124	243	268	372	720	703	797
25至未滿26歲 男 M.	11,770	424	579	1,545	1,313	1,548	1,770	1,698	1,908	426	347	212
25- 女 F.	37,795	9,523	11,820	4,514	2,891	3,081	1,414	1,231	1,364	658	607	692
26至未滿27歲 男 M.	960									383	307	270
26- 女 F.	1,730									523	629	578
27至未滿28歲 男 M.	970									298	263	409
27- 女 F.	1,559									510	522	527
28至未滿29歲 男 M.	856									293	287	276
28- 女 F.	1,292									434	461	397
29至未滿30歲 男 M.	761									247	227	287
29- 女 F.	1,332									513	428	391
30歲以上 男 M.	4,007									1,294	1,205	1,508
30 & over 女 F.	6,984									2,341	2,139	2,504

(4)補習學校概況

SUMMARY OF SUPPLEMENTARY SCHOOLS

④高級職業進修補習學校學生人數及畢業生人數分析
 NUMBER OF STUDENTS AND GRADUATES IN SENIOR
 VOCATIONAL SUPPLEMENTARY SCHOOLS
 BY SCHOOL CLASSIFICATION

八十一學年度 SY 1992-93

	學 生 人 數 No. of Students											八十學年度 畢業生人數 No. of Graduates in 1992			
	總 計 Grand Total			一 年 級 1st Year			二 年 級 2nd Year			三 年 級 3rd Year					
	計 Total	男 M.	女 F.	計 Total	男 M.	女 F.	計 Total	男 M.	女 F.	計 Total	男 M.	女 F.	計 Total	男 M.	女 F.
總 計 Grand Total	184408	93423	90985	76700	41579	35121	57854	28601	29253	49854	23243	26611	47513	21673	25840
農 業 Agriculture	1959	592	1367	726	256	470	645	159	486	588	177	411	517	218	299
工 業 Industry	81722	69398	12324	35081	30487	4594	25300	21280	4020	21341	17631	3710	20972	16849	4123
商 業 Commerce	82161	22066	60095	33925	10221	23704	25950	6727	19223	22286	5118	17168	20082	4153	15929
家 事 Home Economics	17624	858	16766	6518	369	6149	5668	269	5399	5438	220	5218	5800	379	5421
海事水產 Marine Products	606	393	213	286	190	96	188	128	60	132	75	57	101	62	39
藝 術 Fine Arts	336	116	220	164	56	108	103	38	65	69	22	47	41	12	29
國 立 National	7249	3822	3427	2768	1579	1189	2365	1194	1171	2116	1049	1067	2122	1134	988
工 業 Industry	3783	3122	661	1505	1270	235	1211	986	225	1067	866	201	1085	885	200
商 業 Commerce	2758	473	2285	996	199	797	919	155	764	843	119	724	831	107	724
農 業 Agriculture	708	227	481	267	110	157	235	53	182	206	64	142	206	142	64
直轄市立 Municipal	7546	4169	3377	2825	1613	1212	2475	1375	1100	2246	1181	1065	2099	1045	1054
工 業 Industry	4552	3735	817	1754	1438	316	1475	1217	258	1323	1080	243	1236	967	269
商 業 Commerce	2994	434	2560	1071	175	896	1000	158	842	923	101	822	863	78	785
省 立 Provincial	38958	16900	22058	15732	7452	8280	12250	5157	7093	10976	4291	6685	10630	4062	6568
農 業 Agriculture	1251	365	886	459	146	313	410	106	304	382	113	269	311	76	235
工 業 Industry	15470	12630	2840	6557	5475	1082	4767	3851	916	4146	3304	842	4081	3179	902
商 業 Commerce	19796	3510	16286	7802	1641	6161	6265	1070	5195	5729	799	4930	5513	745	4768
家 事 Home Economics	1835	2	1833	628		628	620	2	618	587		587	624		624
海事水產 Marine Products	606	393	213	286	190	96	188	128	60	132	75	57	101	62	39
私 立 Private	130655	68532	62123	55375	30935	24440	40764	20875	19889	34516	16722	17794	32662	15432	17230
工 業 Industry	57917	49911	8006	25265	22304	2961	17847	15226	2621	14805	12381	2424	14570	11818	2752
商 業 Commerce	56613	17649	38964	24056	8206	15850	17766	5344	12422	14791	4099	10692	12875	3223	9652
家 事 Home Economics	15789	856	14933	5890	369	5521	5048	267	4781	4851	220	4631	5176	379	4797
藝 術 Fine Arts	336	116	220	164	56	108	103	38	65	69	22	47	41	12	29

(4)補習學校概況

SUMMARY OF SUPPLEMENTARY SCHOOLS

⑤專科進修補習學校學生人數及畢業生人數

NUMBER OF STUDENTS AND GRADUATES IN JUNIOR COLLEGE
SUPPLEMENTARY SCHOOLS BY COURSES OF STUDY

八十一學年度 SY 1992-93

單位: 人 (Unit: Person)

科系及其代號 Department And Code	學 生 人 數 (No. of Students)											畢 業 生 數 No. of Graduates in 1992		
	學 總 計 TOTAL	生 計 TOTAL		一 年 級 1st year		二 年 級 2nd year		三 年 級 3rd year		四 年 級 4th year		計 TOTAL	男 M.	女 F.
		男 M.	女 F.	男 M.	女 F.	男 M.	女 F.	男 M.	女 F.	男 M.	女 F.			
應用外語科 221513	657	157	500	72	234	59	168	26	98	0	0	0	0	0
會計科 342801	2492	505	1987	145	734	158	727	174	436	28	90	520	63	457
會計統計科 342803	1769	149	1620	71	591	41	513	37	516	0	0	207	16	191
企業管理科 343401	7237	1407	5830	509	1917	483	2186	373	1602	42	125	1275	230	1045
國際貿易科 343501	5487	787	4700	252	1706	255	1602	256	1334	24	58	1292	140	1152
商業設計科 343503	287	41	246	11	96	17	80	13	70	0	0	0	0	0
商業經營科 343504	298	62	236	13	81	49	155	0	0	0	0	0	0	0
銀行保險科 343703	1640	306	1334	246	763	32	243	23	301	5	27	194	31	163
(普通)行政科 345201	7569	3136	4433	1214	1760	868	1158	697	1003	357	512	1168	544	624
商業資訊科 464109	4319	871	3448	292	1095	263	1062	316	1291	0	0	0	0	0
化學工程科 541201	419	192	227	73	81	68	68	45	60	6	18	88	32	56
機械材料工程科 541401	129	74	55	32	25	20	20	22	10	0	0	0	0	0
土木工程科 541601	566	397	169	171	56	118	52	89	54	19	7	116	69	47
電機工程科 542201	941	878	63	354	23	260	23	234	13	30	4	159	138	21
電子工程科 542204	577	422	155	166	57	119	54	120	42	17	2	130	91	39
工業工程與管理 542606	766	351	415	143	164	107	141	87	104	14	6	186	69	117
機械工程科 544201	538	464	74	190	37	116	12	98	17	60	8	113	93	20
機械製造(工程)科 544205	375	331	44	155	22	109	12	67	10	0	0	0	0	0
動力機械工程科 544208	172	153	19	45	10	78	5	30	4	0	0	0	0	0
機械設計工程科 544211	308	238	70	123	37	68	17	47	16	0	0	0	0	0
模具工程科 544213	230	203	27	98	13	56	5	49	9	0	0	41	35	6
紡織工業科 547404	324	73	251	26	89	19	66	18	74	10	22	56	20	36
建築設計科 580102	192	98	94	44	45	38	39	16	10	0	0	0	0	0
合 計 :	37292	11295	25997	4445	9636	3401	8408	2837	7074	612	879	5545	1571	3974

⑥空中專科進修補習學校學生人數分析

NUMBER OF STUDENTS IN JUNIOR COLLEGE
SUPPLEMENTARY SCHOOLS ON THE AIR

八十一學年度 SY 1992-93

學 生 數 No. of Students	總 計 Grand Total			未滿20歲 Under age 20		20-24歲 20-24		25-29歲 25-29		30-34歲 30-34		35-39歲 35-39		40歲以上 40 & Over	
	計 Total	男 M.	女 F.	男 M.	女 F.	男 M.	女 F.	男 M.	女 F.	男 M.	女 F.	男 M.	女 F.	男 M.	女 F.
學生數 No. of Students	28540	6969	21571	9	229	1430	7507	2523	6983	1482	3308	871	2258	654	1286
學習指導中心別 By Districts															
基隆 Keelung City	1151	238	913			80	295	128	365	14	126	6	95	10	32
台北 Taipei Muni.	10687	3013	7674	5	50	762	2094	1141	2423	532	1294	332	1111	241	702
桃園 Taoyuan County	1407	205	1202			171	155	20	397	5	325	4	242	5	83
台中 Taichung County	4994	1173	3821	1	115	147	1826	407	1135	320	425	188	190	110	130
嘉義 Chiayi County	531	104	427		2	7	197	56	151	23	43	13	21	5	13
台南 Tainan County	2843	856	1987	2	22	45	627	194	660	281	366	184	201	150	111
高雄 Kaohsiung Muni.	1968	302	1666		15	22	685	123	619	97	200	27	96	33	51
宜蘭 Ilan County	768	146	622			48	185	86	226	4	105	5	66	3	40
花蓮 Hualien County	700	219	481		1	48	75	70	164	40	103	30	84	31	54
台東 Taitung County	448	164	284		4	32	51	41	92	37	67	29	44	25	26
澎湖 Penghu County	90	44	46			6	10	8	11	12	15	7	7	11	3
金門 Kinmen County	88	56	32			2	10	16	8	22	9	11	1	5	4
新竹 Hsinchu County	1003	98	905		19	30	427	42	264	12	115	8	60	6	20
彰化 Changhua County	1862	351	1511	1	1	30	870	191	468	83	115	27	40	19	17

附註: 表列各項數字均已分別歸列於前表中, 本表 僅供參考。

Note: The figures listed in this table are included in the previors table.

(5)空中大學概況
SUMMARY OF THE OPEN UNIVERSITY
八十一學年度 SY 1992-93

	計 Total	男 M.	女 F.	24歲以下 Under age 24		25-29歲 25-29		30-34歲 30-34		35-39歲 35-39		40-44歲 40-44		45-49歲 45-49		50-54歲 50-54		55-59歲 55-59		60歲以上 age 60 & over			
				男 M.	女 F.	男 M.	女 F.	男 M.	女 F.	男 M.	女 F.	男 M.	女 F.	男 M.	女 F.	男 M.	女 F.	男 M.	女 F.	男 M.	女 F.	男 M.	女 F.
				教師數 No. of Teachers	73	46	27																
職員人數 No. of Staffs	51	20	31																				
班級數 No. of Classes	516																						
學生人數 No. of Students	23205	8361	14844	548	2817	1896	4374	1814	3368	1606	2215	1326	1476	571	426	323	130	150	26	127	12		
以學習指導中 心分:																							
基隆	527	220	307	13	49	43	96	49	64	50	52	42	38	13	5	8	3	2					
台北	10573	3340	7233	263	1399	874	2049	686	1591	580	1079	484	788	222	234	125	70	51	16	55	7		
新竹	1182	431	751	31	128	100	222	100	203	85	111	54	66	26	14	18	6	9		8	1		
台中	3846	1501	2345	94	467	333	760	336	523	286	309	239	203	97	54	63	22	26	5	27	2		
嘉義	1068	471	597	29	117	68	176	113	136	107	78	91	59	35	25	13	5	7	1	8			
台南	1632	657	975	38	184	144	307	157	227	130	158	100	67	41	24	32	7	11	1	4			
高雄	2902	1085	1817	47	318	210	531	230	426	212	294	193	180	94	53	47	12	36	2	16	1		
宜蘭	422	169	253	6	52	40	86	38	64	40	29	32	13	8	6	4	3	1					
花蓮	431	163	268	13	44	22	63	41	66	27	51	30	33	13	8	8	2	4	1	5			
台東	291	136	155	4	29	27	42	25	38	33	28	30	15	6	2	4		3		4	1		
澎湖	163	89	74	6	23	20	27	25	15	17	7	14	2	6		1							
金門	168	99	69	4	7	15	15	14	15	39	19	17	12	10	1								
以入學年度 分:																							
1992	10595	3502	7093	504	2282	1304	2200	781	1262	437	760	309	439	101	116	31	28	21	2	14	4		
1991	2974	1006	1968	35	358	261	649	273	434	209	314	131	158	52	51	22	4	8		15			
1990	1521	507	1014	7	135	118	346	141	221	112	165	78	103	30	29	12	12	7	1	2	2		
1989	1250	511	739	2	42	90	259	123	190	123	131	84	88	48	21	27	7	4	1	10			
1988	1331	475	856			56	282	115	234	121	154	98	126	32	40	30	16	9	3	14	1		
1987	1744	662	1082			38	286	115	301	178	212	149	194	73	57	63	24	28	7	18	1		
1986	3790	1698	2092			29	352	266	726	426	479	477	368	235	112	138	39	73	12	54	4		

附註：年滿18歲得 登記為空大選讀生，修滿40學分成績 及格者，取得報 考全 修生 之同 等學力。

Note : Age 18 or over can register to be elective student of the Open University; having earned 40 credits can attend the examination of the equivalent level of full-time student.

(6)短期補習班概況
SUMMARY OF SHORT-TERM SUPPLEMENTARY CLASSES
八十一年 1992

	總計 Grand Total	文理類 Humanities Natural sci.	工類 Industry	商類 Commerce	資訊類 Data Pro- cessing	家政類 Home Economics	藝術類 Fine Arts	運動類 Physical Exercise	其他類 Others
教師人數 No. of Teachers	18,737	12,069	327	1,530	818	1,471	2,174	88	260
學生人數 No. of Students	985,029	675,547	9,402	51,123	50,076	31,629	146,919	12,000	8,333
結業人數 No. of Graduates	870,805	592,300	8,936	45,102	46,123	29,872	130,661	10,690	7,121
補習班家數 Supplementary Classes	3,356	1,522	93	318	169	592	549	33	80
台北市 Taipei Muni.	786	404	23	45	37	108	135	13	21
高雄市 Kaohsiung Muni.	411	246	11	27	20	40	48	8	11
台灣省 Taiwan Prov.	2,159								
台北縣 Taipei County	399	132	15	63	14	95	58	6	16
宜蘭縣 Ilan County	52	19		1	6	19	7		
桃園縣 Taoyuan County	263	121	8	22	12	42	56		2
新竹縣 Hsinchu County	26	16		1	1	5	3		
苗栗縣 Miaoli County	55	23		6	6	12	7		1
台中縣 Taichung County	117	46	2	23	3	26	16	1	
彰化縣 Changhua County	191	80	2	21	7	44	35		2
南投縣 Nantou County	73	29		14	3	12	14		1
雲林縣 Yunlin County	50	30		9	4	3	3		1
嘉義縣 Chiayi County	5			1		4			
台南縣 Tainan County	49	17	1	2	2	13	14		
高雄縣 Kaohsiung County	95	45	1	7	1	18	18		5
屏東縣 Pingtung County	65	17	1	11	3	16	14	1	2
台東縣 Taitung County	18	6		2	2	6	2		
花蓮縣 Hualien County	58	21	1	8	7	11	8	1	1
澎湖縣 Penghu County	3			1	2				
基隆市 Keelung City	26	15		2		6	2		1
新竹市 Hsinchu City	92	47	2	7	4	12	19	1	
台中市 Taichung City	322	111	21	32	21	64	59	2	12
嘉義市 Chiayi City	76	27	2	5	5	18	17		2
台南市 Tainan City	124	70	3	8	9	18	14		2

註：1.本表資料係摘錄自81年台灣地區各類短期補習班概況統計調查報告。

2.表中教師學生及結業人數係80年7月至81年6月之年資料，補習班家數係81年6月底資料。

Note: 1.Extracted from 'Survey on Short-Term Supplementary Classes in 1992'

2.Dynamic Period: July, 1991-June, 1992; Static Point: June 30, 1992

(7)延長以職業教育爲主之國民教育
THE PROLONGED NATIONAL EDUCATION BASED UPON
VOCATIONAL EDUCATION
八十一學年度 SY 1992-93

	總計 Grand Total						國立 National			直轄市立 Municipal		省立 Provincial					私立 Private			
	計 Total	工業 Indus- try	商業 Com- merce	農業 Agric- ulture	家事 Home Eco.	海事 Marine Prod.	工業 Indus- try	農業 Agric- ulture	商業 Com- merce	工業 Indus- try	商業 Com- merce	工業 Indus- try	商業 Com- merce	農業 Agric- ulture	家事 Home Eco.	海事 Marine Prod.	工業 Indus- try	商業 Com- merce	家事 Home Eco.	
附設校數 No. of Schools Affiliated	90																			
教師數 No. of Teachers	72																			
男 M.	33																			
女 F.	39																			
職員人數 No. of Staffs	18																			
男 M.	3																			
女 F.	15																			
班級數 No. of Classes	609	275	169	61	101	3	15	3	3	19	6	190	99	58	18	3	51	61	83	
一年級 1st Year	224	105	64	20	34	1	7			18	6	62	35	20	4	1	18	23	30	
二年級 2nd Year	197	89	51	22	34	1	4	2		1		67	30	20	7	1	17	21	27	
三年級 3rd Year	188	81	54	19	33	1	4	1	3			61	34	18	7	1	16	17	26	
學生人數 No. of Students	25,526	10,978	7,730	2,575	4,177	66	571	66	127	754	256	7,760	4,421	2,509	647	66	1,893	2,926	3,530	
男 M.	12,651	9,413	1,835	1,239	98	66	502	28	23	715	53	6,452	1,006	1,211	17	66	1,744	753	81	
女 F.	12,875	1,565	5,895	1,336	4,079		69	38	104	39	203	1,308	3,415	1,298	630		149	2,173	3,449	
一年級 1st Year	11,414	5,189	3,417	1,078	1,705	25	353			726	256	3,276	1,851	1,078	178	25	390	334	1,233	
男 M.	5,946	4,456	870	552	43	25	289			687	53	2,731	472	552	10	25	749	345	33	
女 F.	5,468	733	2,547	526	1,662		64			39	203	545	1,379	526	168		85	965	1,494	
二年級 2nd Year	7,560	3,283	2,167	843	1,240	27	119	37		28		2,617	1,249	806	249	27	381	918	991	
男 M.	3,745	2,800	508	381	29	27	118	17		28		2,169	282	364	3	27	485	226	26	
女 F.	3,815	483	1,659	462	1,211		1	20				448	967	442	246		34	692	965	
三年級 3rd Year	6,552	2,506	2,146	654	1,232	14	99	29	127			1,887	1,321	625	220	14	540	698	1,012	
男 M.	2,960	2,157	457	306	26	14	95	11	23			1,552	252	295	4	14	510	182	22	
女 F.	3,592	349	1,689	348	1,206		4	18	104			315	1,069	330	216		30	516	990	
八十學年度 畢業生人數 No. of Graduates in 1992	計 Total	5,357	2,242	1,759	481	849	26	56	29	158	363	151	1,347	1,059	452	132	26	476	391	717
男 M.	2,557	1,909	387	203	32	26	52	11	34	338	24	1,055	225	192		26	464	104	32	
女 F.	2,800	333	1,372	278	817		4	18	124	25	127	292	834	260	132		12	287	685	

附 錄

APPENDIX

附1.教育行政機關職員人數

NUMBER OF STAFFS OF EDUCATIONAL ADMINISTRATION

民國八十一年十二月底

End of 1992

	總 計			編 制 內 實 有 人 數			編 制 外 聘 雇 人 數		
	計	男	女	計	男	女	計	男	女
	Total	M.	F.	Total	M.	F.	Total	M.	F.
總 計 Grand Total	2,340	1,259	1,081	1,582	944	638	758	315	443
教育部 Ministry of Education	477	253	224	352	204	148	125	49	76
台北市政府教育局 Bureau of Edu. of Taipei Municipal Gov't	361	212	149	243	158	85	118	54	64
高雄市政府教育局 Bureau of Edu. of Kaohsiung Municipal Gov't	125	62	63	124	62	62	1		1
台灣省政府教育廳 Department of Edu. of Taiwan Provincial Gov't	455	193	262	352	188	164	103	5	98
台灣省各縣市政府教育局 County/City Educational Bureau	905	524	381	494	317	177	411	207	204
台北縣 Taipei County	75	41	34	36	20	16	39	21	18
宜蘭縣 Ilan County	34	18	16	17	9	8	17	9	8
桃園縣 Taoyuan County	41	25	16	27	17	10	14	8	6
新竹縣 Hsinchu County	42	25	17	21	12	9	21	13	8
苗栗縣 Miaoli County	35	23	12	25	16	9	10	7	3
台中縣 Taichung County	61	34	27	27	18	9	34	16	18
彰化縣 Changhua County	39	17	22	22	12	10	17	5	12
南投縣 Nantou County	43	31	12	24	17	7	19	14	5
雲林縣 Yunlin County	56	35	21	31	20	11	25	15	10
嘉義縣 Chiayi County	48	23	25	28	16	12	20	7	13
台南縣 Tainan County	57	44	13	36	29	7	21	15	6
高雄縣 Kaohsiung County	40	19	21	20	15	5	20	4	16
屏東縣 Pingtung County	55	27	28	32	20	12	23	7	16
台東縣 Taitung County	29	17	12	17	10	7	12	7	5
花蓮縣 Hualien County	39	22	17	21	11	10	18	11	7
澎湖縣 Penghu County	25	16	9	18	13	5	7	3	4
基隆市 Keelung City	35	23	12	17	12	5	18	11	7
新竹市 Hsinchu City	26	12	14	15	10	5	11	2	9
台中市 Taichung City	42	25	17	22	17	5	20	8	12
嘉義市 Chiayi City	25	14	11	14	9	5	11	5	6
台南市 Tainan City	58	33	25	24	14	10	34	19	15
金馬地區縣政府教育局 Educational & Cultural Divi- sion in Kinmen & Matsu Area	17	15	2	17	15	2			
金門縣 Kinmen County	11	9	2	11	9	2			
連江縣 Lienchiang County	6	6		6	6				

附2.社會教育機構及職員人數
NUMBER OF ORGANIZATIONS AND STAFFS
OF GENERAL SOCIAL EDUCATION

八十一年十二月底 End of 1992

單位:人
Unit:Person

	總計		國立		直轄市立		省立		縣市立		私立	
	機關數	職員數	機關數	職員數	機關數	職員數	機關數	職員數	機關數	職員數	機關數	職員數
	No. of Organizations	No. of Staffs	No. of Organizations	No. of Staffs	No. of Organizations	No. of Staffs	No. of Organizations	No. of Staffs	No. of Organizations	No. of Staffs	No. of Organizations	No. of Staffs
總計 Grand Total	419	4,998	13	1,083	62	1,145	12	653	315	2,032	17	85
文化中心 Cultural Center	20	1,004			1	52			19	952		
圖書館 Library	331	1,563	2	177	42	413	1	106	272	829	14	38
博物館 Museum	6	387	5	309			1	78				
科學館 National Taiwan Science Hall	1	47	1	47								
社會教育館 Social Education Center	8	144			2	65	4	57	2	22		
教育資料館 National Institute of Education Materials	1	129	1	129								
國父紀念館 Dr. Sun Yat-Sen Memorial Hall	1	144	1	144								
中正紀念堂 Chiang Kai-Shek Memorial Hall	1	62	1	62								
藝術館 National Taiwan Arts Center	1	20	1	20								
戲劇音樂廳 Auditorium	1	195	1	195								
國樂團 Chinese Classic Orchestra	2	74			2	74						
天文台 Astronomical Observatory	1	8			1	8						
交響樂團 Symphony Orchestra	3	219			2	111	1	108				
體育場 Gymnasium	19	286			2	57	1	14	16	215		
動物園 Zoological Observatory	4	159			2	134	1	23	1	2		
美術館 Fine Arts Museum	3	251			2	101	1	150				
民俗文物館 Folk Cultural Center	7	58							4	11	3	47
兒童育樂中心 Children's Recreational Center	2	65			2	65						
教師研習中心 Teachers Training Center	4	151			2	34	2	117				
兒童交通博物館 Taipei Children's Transportation Museum	1	27			1	27						
青少年育樂中心 Taipei Youth Recreational Center	1	4			1	4						
文建館 Cultural Reconstruction Museum	1	1							1	1		

附2-1.圖書館數、藏書冊數及閱覽人次
NUMBER OF LIBRARIES, READERS & STOCK VOLUME

年 度	Year	合 計			公 立			私 立		
		圖書館數	藏書冊數	閱覽人次	圖書館數	藏書冊數	閱覽人次	圖書館數	藏書冊數	閱覽人次
		No. of Libraries	Stock Volume	No. of Readers	No. of Libraries	Stock Volume	No. of Readers	No. of Libraries	Stock Volume	No. of Readers
七十三	1984	149	4,891,041	7,760,822	124	4,764,232	7,627,149	25	126,809	133,673
七十四	1985	179	5,243,376	11,072,709	155	5,062,486	10,800,344	24	180,890	272,365
七十五	1986	201	5,982,458	13,036,113	172	5,841,531	12,945,988	29	140,927	90,125
七十六	1987	198	6,504,413	11,208,082	173	6,391,340	11,132,659	25	113,073	75,423
七十七	1988	204	7,358,532	12,017,634	178	7,233,070	11,953,172	26	125,462	64,462
七十八	1989	252	7,781,559	11,496,502	224	7,578,077	11,424,905	28	203,482	71,597
七十九	1990	324	8,818,128	12,646,135	294	8,538,905	12,274,634	30	279,223	371,501
八十	1991	310	9,899,755	15,526,395	286	9,726,698	15,377,678	24	173,057	148,717
八十一	1992	331	10,289,869	10,902,570	317	10,137,003	10,815,044	14	152,866	87,526

附3.各級學校年齡別學生人數

八十一學年度

	總計 Grand Total	幼稚教育	國民教育		中等教育		高等教育	
		Pre-School Education 幼稚園 Kindergarten	Nine-Year Compulsory Education 國小 Elementary School	國中 Junior High School	高中 High School	高職 Vocational School	專科 Junior College	大學 University & College
總計 Total	5,326,519	231,124	2,200,968	1,179,028	229,876	500,721	348,803	273,088
Grand Total 男 M.	2,709,533	120,593	1,135,233	604,949	122,018	232,296	175,919	150,413
女 F.	2,616,986	110,531	1,065,735	574,079	107,858	268,425	172,884	122,675
3至未滿4歲 3-								
男 M.								
女 F.								
4至未滿5歲 4-		56,040	56,040					
男 M.								
女 F.		50,636	50,636					
5至未滿6歲 5-		67,808	61,452	6,290				
男 M.								
女 F.		63,579	57,181	6,336				
6至未滿7歲 6-		162,907	3,101	159,759				
男 M.								
女 F.		152,752	2,714	150,002				
7至未滿8歲 7-		180,533		180,452				
男 M.								
女 F.		169,062		169,004				
8至未滿9歲 8-		184,963		184,889				
男 M.								
女 F.		174,123		174,058				
9至未滿10歲 9-		199,270		199,176				
男 M.								
女 F.		186,870		186,808				
10至未滿11歲 10-		204,198		204,095				
男 M.								
女 F.		191,817		191,733				
11至未滿12歲 11-		211,909		192,044	19,732			
男 M.								
女 F.		200,343		180,701	19,552			
12至未滿13歲 12-		196,295		7,618	188,488	1		
男 M.								
女 F.		186,902		6,386	180,352		47	
13至未滿14歲 13-		202,566		699	201,555	17	9	
男 M.								
女 F.		194,009		548	192,623	9	588	
14至未滿15歲 14-		190,898		125	174,685	4,991	7,284	
男 M.								
女 F.		182,136		98	165,183	4,400	9,216	
15至未滿16歲 15-		158,291		86	17,715	35,029	71,025	9,997
男 M.								
女 F.		156,223		61	14,149	32,919	77,712	9,664

APPENDIX 3. NUMBER OF STUDENTS OF ALL LEVELS BY AGES

SY 1992-93

單位:人
Unit:Person

育	特 殊 教 育 Special Education				補 習 教 育 Supplementary Education							
	幼 稚 園 Kinder- garten	國 小 Elementary School	國 中 Junior High School	高 職 Vocational School	國 小 Elementary School	國 中 Junior High School	高 中 High School	高 職 Vocational School	延 教 班 Prolonged National Education	專 科 Junior College	空 中 大 學 Open University	
研 究 所 Graduate School	31,271	138	1,414	1,107	1,106	22,964	26,373	8,107	184,408	25,526	37,292	23,205
	23,471	71	815	673	607	1,137	10,393	5,215	93,423	12,651	11,295	8,361
	7,800	67	599	434	499	21,827	15,980	2,892	90,985	12,875	25,997	14,844
	61	5										
	62											
	6	41										
	5	31										
	3	78										
		58										
		74										
		65										
	1	93										
		62										
		103										
		84										
		132	1									
		89	1									
		106	79				3					
		75	41				1					
		74	164		11	10	3	24				
		46	119		16	3	1	56				
		41	155	7	12	341	117	2,849	291			
		38	94	8	24	229	63	2,478	305			
		30	120	90	15	925	586	19,828	2,845			
		18	76	65	11	629	532	17,850	2,537			

附3.各級學校年齡別學生人數(續)

八十一學年度

	總計	幼稚教育		國民教育		中等教育		高等教育	
		Pre-School Education	Nine-Year Compulsory Education		Secondary Education		Higher Education		
		幼稚園 Kindergarten	國小 Elementary School	國中 Junior High School	高中 High School	高職 Vocational School	專科 Junior College	大學 & College	
16至未滿17歲 16-	男 M.	162,879		2,622	41,481	73,521	17,591		
	女 F.	165,683		2,109	36,058	84,984	16,409		
17至未滿18歲 17-	男 M.	133,373		112	30,464	59,096	18,147	999	
	女 F.	142,419		82	28,360	72,878	15,796	662	
18至未滿19歲 18-	男 M.	75,586		40	7,833	15,995	25,471	13,193	
	女 F.	69,468		29	5,043	18,400	22,240	11,610	
19至未滿20歲 19-	男 M.	68,114			1,700	3,889	33,366	22,489	
	女 F.	60,441			965	3,493	29,652	18,982	
20至未滿21歲 20-	男 M.	55,970			408	1,038	26,226	25,442	
	女 F.	54,974			89	707	26,084	22,395	
21至未滿22歲 21-	男 M.	42,961			94	365	13,818	24,158	
	女 F.	51,090			15	351	19,803	22,968	
22至未滿23歲 22-	男 M.	29,714				74	7,346	17,697	
	女 F.	36,372				49	13,659	16,837	
23至未滿24歲 23-	男 M.	23,892					5,235	12,026	
	女 F.	23,789					7,767	9,792	
24至未滿25歲 24-	男 M.	21,092					5,469	8,548	
	女 F.	16,155					4,388	5,540	
25至未滿26歲 25-	男 M.	25,711					4,377	6,763	
	女 F.	45,236					2,525	2,964	
26至未滿27歲 26-	男 M.	11,571					3,036	5,020	
	女 F.	6,960					1,663	2,019	
27至未滿28歲 27-	男 M.	8,520					1,789	3,454	
	女 F.	5,387					986	1,318	
28至未滿29歲 28-	男 M.	5,987					1,137	2,215	
	女 F.	4,007					623	927	
29至未滿30歲 29-	男 M.	4,344					760	1,416	
	女 F.	3,520					450	650	
30歲以上 30 & Over	男 M.	24,141					2,154	6,993	
	女 F.	23,033					1,175	6,011	

APPENDIX 3. NUMBER OF STUDENTS OF ALL LEVELS
BY AGES (Cont'd)

SY 1992-93

單位:人
Unit:Person

育	特 殊 教 育 Special Education				補 習 教 育 Supplementary Education						
	幼 稚 園 Kinder- garten	國 小 Elementary School	國 中 Junior High School	高 職 Vocational School	國 小 Elementary School	國 中 Junior High School	高 中 High School	高 職 Vocational School	延 教 班 Prolonged National Education	專 科 Junior College	空 中 大 學 Open University
		21	86	139	16	1,191	952	21,667	3,592		
		16	58	109	35	811	706	21,199	3,189		
		10	30	135	11	1,072	1,070	19,159	3,068		
		3	19	120	26	773	632	20,257	2,809	2	
			23	110	8	775	739	10,162	1,235	2	
		4	10	103	10	564	287	9,541	1,377	250	
		1	7	59	9	408	391	5,349	432	14	
		1	9	44	26	456	136	5,331	713	633	
		3	5	30	4	138	206	2,270	156	44	
		1	4	21	18	359	110	3,414	391	1,381	
131		3	3	37	11	227	302	2,618	1,020	143	31
48		8	3	29	31	470	115	3,452	1,513	1,909	375
2,130					9	228	141	1,716	1	303	69
782					21	295	45	1,628	13	2,353	690
3,797					13	288	118	1,448	7	790	170
1,422					43	368	38	1,114	8	2,394	843
3,393					15	381	121	1,426	1	1,460	278
1,450					223	536	29	854	6	2,220	909
2,448					1,003	4,406	469	4,907	3	985	350
1,005					21,343	10,486	198	3,811	14	1,957	933
2,191										960	364
706										1,730	842
1,905										970	402
558										1,559	966
1,400										856	379
360										1,292	805
1,006										761	401
260										1,332	828
5,070										4,007	5,917
1,209										6,985	7,653

附4.大專各校簡況

八十一學年度

	學校所在地 Location	設立年度 (或在台復 校時期) Establish- ed Year in Taiwan	教師人數 No. of Teachers					職員人數 No. of Staffs	研究所 數 No. of Graduate Schools
			專任 Full-time		兼任 Part-time				
			日間部 Day Session	夜間部 Evening Session	日間部 Day Session	夜間部 Evening Session	暑期部 Summer Session		
大學校院 Universities & Colleges									
國立 National			10,715	39	3,809	1,363	1,225	3,818	330
政治大學 Chengchi Univ.	台北市 Taipei M.	43年(1954)	711		346			239	26
清華大學 Tsinghua Univ.	新竹市 Hsinchu City	45年(1956)	481		205			243	21
台灣大學 Taiwan Univ.	台北市 Taipei M.	17年(1928)	1,977		711	200		852	66
師範大學 Taiwan Normal Univ.	台北市 Taipei M.	35年(1946)	844		296	5	194	280	24
成功大學 Cheng Kung Univ.	台南市 Tainan City	35年(1946)	1,121		266	352		364	34
中興大學 Chung Hsing Univ.	台中市 Taichung City	35年(1946)	923	34	272	440		280	29
交通大學 Chiao Tung Univ.	新竹市 Hsinchu City	47年(1958)	523		116			157	23
中央大學 Central Univ.	桃園縣 Taoyuan County	51年(1962)	433		194			141	20
中山大學 Sun Yat-Sen Univ.	高雄市 Kaohsiung M.	69年(1980)	366	2	110	1		138	19
海洋大學 Taiwan Ocean Univ.	基隆市 Keelung City	42年(1953)	342	3	82	145		76	13
中正大學 Chung Cheng Univ.	嘉義縣 Chiayi County	78年(1989)	148		42			108	17
高雄師範大學 Kaohsiung Normal Univ.	高雄市 Kaohsiung M.	56年(1967)	231		27	14		90	6
彰化師範大學 Changhua Univ. of Education	彰化縣 Changhua County	60年(1971)	245		53	12	21	69	4
陽明醫學院 Yang Ming Medical College	台北市 Taipei M.	64年(1975)	306		347			84	15
台灣技術學院 Taiwan Institute of Technology	台北市 Taipei M.	63年(1974)	298		167			139	4
雲林技術學院 Yunlin Institute of Technology	雲林縣 Yunlin County	80年(1991)	106		28			66	
屏東技術學院 Pingtung Polytechnic Institute	屏東縣 Pingtung County	43年(1954)	295		8	103		96	
藝術學院 Institute of the Arts	台北市 Taipei M.	71年(1982)	126		118			34	4
體育學院 College of Physical Education and Sports	桃園縣 Taoyuan County	76年(1987)	52		33			41	2
台北師院 Taipei Teachers College	台北市 Taipei M.	50年(1961)	177		161		176	45	1
新竹師院 Hsinchu Teachers College	新竹市 Hsinchu City	54年(1965)	138		67		123	43	
台中師院 Taichung Teachers College	台中市 Taichung City	49年(1950)	169		51		172	38	1
嘉義師院 Chiayi Teachers College	嘉義市 Chiayi City	55年(1966)	135		13	23	79	41	
台南師院 Tainan Teachers College	台南市 Tainan City	51年(1962)	162		56	46	148	40	1
屏東師院 Pingtung Teachers College	屏東縣 Pingtung Country	54年(1965)	157		13	22	170	40	
台東師院 Taitung Teachers College	台東縣 Taitung Country	56年(1967)	126		5		62	39	
花蓮師院 Hualien Teachers College	花蓮縣 Hualien Country	53年(1964)	123		22		80	35	
市立 Municipal			175		98	105	298	80	1
北市師院 Taipei Municipal Teachers College	台北市 Taipei M.	53年(1964)	175		98	105	298	80	1

APPENDIX 4. LIST OF UNIVERSITIES, COLLEGES AND
JUNIOR COLLEGES
SY 1992-93

科 系 數			班 級 數			學 生 人 數				八十學年度畢業生人數				
No. of Department			No. of Classes			No. of Students				No. of Graduates in 1992				
日間部 Day Session	夜間部 Evening Session	暑期部 Summer Session	日間部 Day Session	夜間部 Evening Session	暑期部 Summer Session	計 Total	日間部 Day Session	夜間部 Evening Session	暑期部 Summer Session	計 Total	日間部 Day Session	夜間部 Evening Session	暑期部 Summer Session	
專科	363	49	45	3,074	253	341	135,616	109,287	11,966	14,363	29,290	22,697	2,715	3,878
	22	3		52	18		2,351	2,051	300		2,316	2,218	98	
	29			268			10,618	10,618			2,083	2,083		
	15			143			5,534	5,534			1,368	1,368		
	49	5		703	50		21,887	20,240	1,647		4,648	4,279	369	
	22	1	7	233	1	23	7,561	6,646	41	874	1,750	1,544	4	202
	33	13		251	65		13,972	10,925	3,047		3,342	2,639	703	
	34	15		252	95		16,302	10,782	5,520		3,674	2,374	1,300	
	13			145			6,855	6,855			1,629	1,629		
	16			140			5,318	5,318			1,038	1,038		
	14	2		115	5		3,931	3,714	217		743	743		
	12	3		99	20		4,356	3,577	779		792	582	210	
	10			45			848	848			116	116		
	8	2		60	2		1,644	1,585	59		435	376	59	
	10		1	66		1	2,138	2,094		44	519	361	70	88
	6			74			2,210	2,210			348	348		
	9			132			5,506	5,506			1,970	1,970		
	9			25			1,121	1,121						
專科	15	6		42	9		2,253	1,862	391					
	14	3		20	18		1,037	737	300		748	656	98	
	4			29			749	749			117	117		
	3			13			436	436			99	99		
專科	8		6	39		76	4,298	1,377		2,921	909	152		757
	1			4			166	166			321	213		
專科	7		5	30		36	2,800	1,126		1,674	592	147		445
	1			4			164	164			186	186		
專科	6		4	32		47	3,214	1,163		2,051	612	136		476
	1			4			164	164			209	209		
專科	6	1	4	26	3	26	2,202	948	133	1,121	440	107		333
	1			4			164	164			181	181		
專科	7		5	34		49	3,369	1,226		2,143	651	136		515
	1			4			168	168			202	202		
專科	6	1	4	31	3	39	3,037	1,112	132	1,793	643	129		514
	1			4			163	163			211	211		
專科	6		5	24		17	1,641	893		748	372	135		237
	1			4			159	159			183	183		
專科	6		4	23		27	1,816	822		994	400	89		311
	1			4			166	166			177	177		
	8	2	8	40	11	60	4,125	1,210			736			
	8	2	8	40	11	60	4,125	1,210	480	2,435	736	127		609
											93	93		

附4.大專各校簡況(續1)

八十一學年度

	學校所在地 Location	設立年度 (或在台復 校時期) Established Year in Taiwan	教師人數 No. of Teachers				職員人數 No. of Staffs
			專任 Full-time		兼任 Part-time		
			日間部 Day Session	夜間部 Evening Session	日間部 Day Session	夜間部 Evening Session	
私立 Private			6,759	103	6,040	2,785	2,673
東海大學 Tunghai Univ.	台中市 Taichung City	44年(1955)	578		402	362	249
輔仁大學 Fu Jen Catholic Univ.	台北縣 Taipei County	52年(1963)	623	18	856	514	185
東吳大學 Soochow Univ.	台北市 Taipei M.	43年(1954)	425	24	568	270	222
中原大學 Chung Yuan Christian Univ.	桃園縣 Taoyuan County	44年(1955)	374		454	101	135
淡江大學 Tamkang Univ.	台北縣 Taipei County	47年(1958)	717		498	231	355
文化大學 Chinese Culture Univ.	台北市 Taipei M.	52年(1963)	601	2	967	262	208
逢甲大學 Feng Chia Univ.	台中市 Taichung City	50年(1961)	645	2	367	372	170
靜宜女子大學 Providence Univ.	台中縣 Taichung County	52年(1963)	243		150	206	136
大同工學院 Tatung Institute of Technology	台北市 Taipei M.	52年(1963)	203	3	67	7	70
高雄醫學院 Kaohsiung Medical College	高雄市 Kaohsiung M.	45年(1956)	466		151		104
中國醫學院 China Medical College	台中市 Taichung City	47年(1958)	265		300	8	87
台北醫學院 Taipei Medical College	台北市 Taipei M.	49年(1960)	207		257	114	75
中山醫學院 Chung Shan Medical and Dental College	台中市 Taichung City	49年(1960)	189		86		41
長庚醫學院 Chang Gung Medical College	桃園縣 Taoyuan County	76年(1987)	191		162		24
元智工學院 Yuan ze Institute Technology	桃園縣 Taoyuan County	78年(1989)	90		86		61
華梵工學院 Huafan Institute of Technology	台北縣 Taipei County	79年(1990)	61		34		54
中華工學院 Chung-Hua polytechnic Institute	新竹市 Hsinchu City	79年(1990)	91	17	61		67
大葉工學院 Dai-yeh Institute of Technology	彰化縣 Changhua County	79年(1990)	70		10	16	51
高雄工學院 Kaohsiung polytechnic Institute	高雄市 Kaohsiung M.	79年(1990)	96		20	16	39
銘傳管理學院 Ming Chuan College	台北市 Taipei M.	49年(1960)	289	29	132	135	194
世界新聞傳播學院 The World College of Journalism and Communications	台北市 Taipei M.	49年(1960)	171	5	149	52	80
實踐設計管理學院 Shih Chien College	台北市 Taipei M.	47年(1958)	164	3	263	119	66
專科學校			3,087	92	902	1,520	901
國立 National							
台灣藝專 Taiwan Academy of Arts	台北縣 Taipei County	45年(1956)	162		273	14	57
嘉義農專 Chia-Yi Institute of Agriculture	嘉義市 Chiayi City	54年(1965)	321		45	168	66
台北工專 Taipei Institute of Technology	台北市 Taipei M.	35年(1946)	444		159	379	129
高雄工專 Kaohsiung Institute of Technology	高雄市 Kaohsiung M.	52年(1963)	458		103	282	87
雲林工專 Yunlin Polytechnic Institute	雲林縣 Yunlin County	69年(1980)	255		34	93	71
台北商專 Taipei College of Business	台北市 Taipei M.	57年(1968)	276	7	44	216	100
台中商專 Taichung Institute of Commerce	台中市 Taichung City	52年(1963)	342	53	33	215	111
台北護專 Taipei College of Nursing	台北市 Taipei M.	43年(1954)	110		32	9	61
高雄海專 Kaohsiung Institute of Marine Technology	高雄市 Kaohsiung M.	56年(1967)	217	9	49	107	68
宜蘭農工 National Ilan Institute of Agri. & Technology	宜蘭縣 Ilan County	78年(1989)	159	2	15		48
屏東商專 Pingtung Institute of Commerce	屏東縣 Pingtung County	80年(1991)	47	4	12	8	26
勤益工商 Chin Yi Institute of Technology	台中縣 Taichung County	60年(1971)	229	17	44	29	44
體育專校 Taiwan College of Physical Education	台中市 Taichung City	50年(1961)	67		59		33

APPENDIX 4. LIST OF UNIVERSITIES, COLLEGES AND
JUNIOR COLLEGES (Cont. 1)
SY 1992-93

研究所 所數 No. of Graduate School	科 系 數		班 級 數		學 生 人 數			八十學年度畢業 生人數		
	No. of Departments		No. of Classes		No. of Students			No. of Graduates in 1992		
	日間部 Day Session	夜間部 Evening Session	日間部 Day Session	夜間部 Evening Session	計 Total	日間部 Day Session	夜間部 Evening Session	計 Total	日間部 Day Session	夜間部 Evening Session
171	343	111	2,543	685	166,709	126,932	39,777	32,645	24,508	8,137
專科	38	20	111	46	5,725	3,658	2,067	5,657	4,473	1,184
20	30	8	210	64	13,302	9,807	3,495	2,964	2,234	730
22	36	14	262	73	18,187	13,476	4,711	4,264	2,815	1,449
11	22	8	173	82	14,087	9,460	4,627	2,816	1,952	864
14	20	7	186	41	12,356	10,041	2,315	2,599	2,264	335
22	31	17	304	157	24,657	16,311	8,346	5,330	3,637	1,693
24	45	16	337	84	21,003	15,996	5,007	5,346	3,805	1,541
13	27	11	280	82	18,879	14,255	4,624	4,135	3,273	862
4	12	8	125	48	8,902	6,298	2,604	1,708	1,227	481
6	9	1	65	1	2,418	2,381	37	487	487	
8	13		81	13	4,143	4,143		749	749	
7	11	1	79	12	4,700	4,151	549	775	686	89
3	7	2	65	8	3,805	3,179	626	678	585	93
2	8		65		3,404	3,404		715	715	
2	5		22		926	926		48	48	
4	5		44		1,788	1,788		31	31	
	5		17		552	552				
3	7	5	31	5	1,607	1,437	170			
4	8	2	27	2	952	900	52			
1	11	2	33	2	1,527	1,484	43			
1	11	5	73	5	4,196	3,974	222			
專科	10	8	27	11	1,778	1,325	453	2,451	2,029	422
	6	2	28	4	1,524	1,350	174			
專科	12	6	44	17	3,070	2,249	821	1,431	1,068	363
	14	2	36	2	3,794	1,619	2,175			
專科	16	6	40	18	877	84	793	1,775	1,376	399
0	156	70	864	343	56,488	40,542	15,946	11,364	7,858	3,506
	10	6	47	36	2,439	1,453	986	616	377	239
	19	9	86	28	5,464	4,208	1,256	1,184	868	316
	22	9	127	56	8,178	5,764	2,414	1,791	1,360	431
	25	12	119	47	8,096	5,788	2,308	2,589	1,560	1,029
	14	2	74	9	3,937	3,536	401	710	629	81
	9	7	73	36	5,678	3,837	1,841	1,188	791	397
	11	6	91	59	7,805	4,625	3,180	1,813	1,040	773
	2	1	36	4	1,691	1,508	183	661	661	
	14	7	58	19	3,375	2,573	802	612	372	240
	12	1	43	1	1,816	1,771	45			
	10	4	18	5	1,117	861	256			
	6	6	78	43	5,986	3,712	2,274			
	2		14		906	906		200	200	

附4.大專各校簡況(續2)

八十一學年度

	學校所在地 Location	設立年度 (或在台復 校時期) Establish- ed Year in Taiwan	教師人數 No. of Teachers				
			專任 Full-Time		兼任 Part-Time		
			日間部 Day Session	夜間部 Evening Session	日間部 Day Session	夜間部 Evening Session	
市立 Municipal			75		27		
北市體專 Taipei Physical Education College	台北市 Taipei M.	57年(1968)	75		27		
私立 Private			3,520	96	575	1,364	
光武工專 Kuang Wu Jr. College of Technology	台北市 Taipei M.	60年(1971)	246	7	51	124	
中華工專 China Jr. College of Technology	台北市 Taipei M.	57年(1968)	186	17	2	23	
亞東工專 Oriental Institute of Technology	台北縣 Taipei County	58年(1969)	131	5	38	30	
東南工專 Tung Nan Jr. College of Technology	台北縣 Taipei County	59年(1970)	238	6	10	133	
華夏工專 Hwa Hsia Jr. College of Technology	台北縣 Taipei County	55年(1966)	158	5	29	8	
四海工專 Sze Hai Jr. College of Technology	台北縣 Taipei County	61年(1972)	199	6	8	84	
明志工專 Mingchi Institute of Technology	台北縣 Taipei County	53年(1964)	105		68		
黎明工專 Lee-Ming Jr. College	台北縣 Taipei County	58年(1969)	179	4	54	92	
新埔工專 St. John's & St. Mary's Institute of Technology	台北縣 Taipei County	56年(1967)	224	5	38	123	
樹德工專 Shu Teh Jr. College of Technology	台中市 Taichung City	55年(1966)	159	1	24	8	
健行工專 Chienhsin Jr. College of Technology	桃園縣 Taoyuan County	55年(1966)	176	5	18	109	
南亞工專 Nanya Jr. College of Technology	桃園縣 Taoyuan County	58年(1969)	160	3	76	70	
萬能工專 Van Neng Institute of Technology	桃園縣 Taoyuan County	61年(1972)	210	6	56	102	
龍華工商 Lunghwa Jr. College of Technology and Commerce	桃園縣 Taoyuan County	58年(1969)	143	4	14	112	
明新工專 Mingshin Jr. College of Technology	新竹縣 Hsinchu County	55年(1966)	240	8	31	15	
大華工商 Tahwa Jr. College of Technology and Commerce	新竹縣 Hsinchu County	56年(1967)	211	4	20	111	
聯合工專 Lienho College of Technology and Commerce	苗栗縣 Miaoli County	61年(1972)	200	3	17	79	
南開工專 Nankai Jr. College of Technology	南投縣 Nantou County	60年(1971)	176	3	11	53	
建國工專 Chienkuo Jr. College of Technology	彰化縣 Changhua County	54年(1965)	179	4	10	88	

APPENDIX 4. LIST OF UNIVERSITIES, COLLEGES AND
JUNIOR COLLEGES (Cont.2)
SY 1992-93

職員人數 No. of Staffs	科 系 數 No. of Departments		班 級 數 No. of Classes		學 生 人 數 No. of Students			八十學年度畢業生人數 No. of Graduates in 1992		
	日間部 Day Session	夜間部 Evening Session	日間部 Day Session	夜間部 Evening Session	計 Total	日間部 Day Session	夜間部 Evening Session	計 Total	日間部 Day Session	夜間部 Evening Session
	34	2		16		867	867		151	151
34	2		16		867	867		151	151	
798	147	75	1,566	401	97,308	74,934	22,374	23,074	18,085	4,989
67	7	4	112	26	6,928	5,483	1,445	1,300	969	331
34	5	4	76	18	4,733	3,717	1,016	871	644	227
33	7	6	60	19	4,102	3,018	1,084	1,653	1,492	161
64	8	6	109	30	6,601	4,942	1,659	1,148	745	403
29	8	5	71	20	4,922	3,778	1,144	796	643	153
39	8	3	92	15	5,197	4,369	828	856	648	208
37	5		40		1,755	1,755		330	330	
41	5	3	81	24	5,245	3,892	1,353	1,014	702	312
42	9	5	101	25	6,323	4,910	1,413	1,216	960	256
49	6	4	71	18	4,424	3,397	1,027	892	667	225
53	8	4	81	31	5,371	4,024	1,347	1,045	770	275
29	5	2	74	15	4,391	3,522	869	1,871	1,631	240
44	10	4	82	27	5,328	3,717	1,611	2,139	1,793	346
36	7	5	64	23	4,345	3,031	1,314	1,694	1,396	298
69	10	7	107	43	7,527	5,052	2,475	1,679	957	722
44	10	5	97	22	5,753	4,482	1,271	948	641	307
28	11	2	86	14	4,863	4,049	814	1,823	1,724	99
34	8	2	81	12	4,532	3,884	648	874	683	191
26	10	4	81	19	4,968	3,912	1,056	925	690	235

附4.大專各校簡況(續3)

八十一學年度

	學校所在地 Location	設立年度 (或在台復 校時期) Establish- ed Year in Taiwan	教師人數 No. of Teachers			
			專任 Full-time		兼任 Part-time	
			日間部 Day Session	夜間部 Evening Session	日間部 Day Session	夜間部 Evening Session
中州工專 Chungchou Jr. College of Technology & Commerce	彰化縣 Changhwa County	58年(1969)	104	2	3	54
吳鳳工專 Wufeng Jr. College of Technology	嘉義縣 Chiayi County	54年(1965)	147	3	7	47
崑山工商 Kung Shan Institute of Technology and Commerce	台南縣 Tainan County	54年(1965)	258	6	8	156
南台工商 Nan-Tai College	台南縣 Tainan County	58年(1969)	290	5	6	121
南榮工專 Nan-Jeon Jr. College of Technology	台南縣 Tainan County	56年(1967)	188	2	3	38
遠東工專 Yuantung Jr. College of Technology	台南縣 Tainan County	57年(1968)	174	2	22	45
東方工專 Tungfang Jr. College of Technology	高雄縣 Kaohsiung County	55年(1966)	155	3	43	68
正修工專 Chengshiu Jr. College of Technology & Commerce	高雄縣 Kaohsiung County	54年(1965)	255	8	114	162
永達工商 Yung-Ta Jr. College of Technology & Commerce	屏東縣 Pingtung County	56年(1967)	204	3	19	76
復興工商專校 Fushin Institute of Technology	宜蘭縣 Ilan County	55年(1966)	176	3	19	75
大漢工商專校 Tahan Jr. College of Engineering and Business	花蓮縣 Hualien County	66年(1977)	83	4	21	49
中國工商專校 China Jr. College of Indus. & Commer. Management	台北市 Taipei M.	54年(1965)	249	13	188	223
德明商專 Takming Jr. College of Commerce	台北市 Taipei M.	54年(1965)	193	13	40	233
醒吾商專 Hsing Wu Jr. College of Commerce	台北縣 Taipei County	54年(1965)	197	19	119	108
致理商專 Chih Lee College of Business	台北縣 Taipei County	54年(1965)	158	9	80	134
大同商專 Tatung Jr. College of Commerce	嘉義市 Chiayi City	52年(1963)	108		60	104
僑光商專 The Overseas Chinese College of Commerce	台中市 Taichung City	53年(1964)	181		44	139
嶺東商專 Ling Tung College	台中市 Taichung City	53年(1964)	221	14	34	167

APPENDIX 4. LIST OF UNIVERSITIES, COLLEGES AND
JUNIOR COLLEGES (Cont.3)
SY 1992-93

職員人數 No. of Staffs	科 系 數 No. of Departments		班 級 數 No. of Classes		學 生 人 數 No. of Students			八十學年度畢業生人數 No. of Graduates in 1992		
	日間部 Day Session	夜間部 Evening Session	日間部 Day Session	夜間部 Evening Session	計 Total	日間部 Day Session	夜間部 Evening Session	計 Total	日間部 Day Session	夜間部 Evening Session
	26	5	3	43	10	2,582	2,137	445	439	355
33	5	2	68	11	3,600	2993	607	627	524	103
41	20	10	115	30	7,397	5647	1750	1,297	1,021	276
41	18	5	124	25	7,449	5990	1459	1,967	1,591	376
42	9	2	82	8	4,104	3693	411	742	690	52
27	8	2	76	8	3,938	3471	467	697	587	110
49	10	3	70	15	4,025	3190	835	754	603	151
36	10	9	106	39	7,635	5409	2226	1,209	826	383
47	14	3	83	15	4,623	3831	792	887	748	139
31	10	4	75	13	3,910	3233	677	803	653	150
24	7	4	40	12	2,312	1,638	674	364	213	151
51	12	7	112	51	8,433	5,418	3,015	1,895	1,078	817
48	12	6	89	62	7,840	4,165	3,675	1,806	834	972
21	5	5	85	41	6,597	4,196	2,401	1,411	783	628
33	5	5	65	48	6,094	3,245	2,849	1,313	620	693
38	4	6	45	47	4,782	2,156	2,626	1,077	416	661
85	7	5	85	42	6,503	4,052	2,451	1,320	870	450
39	11	6	97	49	7,246	4,612	2,634	1,847	1,055	792

附4.大專各校簡況(續4)

八十一學年度

	學校所在地 Location	設立年度 (或在台復 校時期) Establish- ed Year in Taiwan	教師人數 No. of Teachers				職員人數 No. of Staffs
			專任 Full-time		兼任 Part-time		
			日間部 Day Session	夜間部 Evening Session	日間部 Day Session	夜間部 Evening Session	
淡水工商 Tamsui Oxford College	台北縣 Taipei County	54年(1965)	229	6	72	25	81
崇右企專 Chung-Yu Jr. College of Business Administration	基隆市 Keelung City	56年(1967)	183	7	40	164	45
中國海專 China Jr. College of Marine Technology	台北市 Taipei M.	55年(1966)	164	18	75	108	41
中台醫技專校 Chungtai Jr. College	台中市 Taichung City	55年(1966)	184	3	66	68	53
中華醫技專校 China Jr. College of Medical Technology	台南縣 Tainan County	57年(1968)	214	3	53	76	41
元培醫技專校 Yuanpei Institute of Medical Technology	新竹市 Hsinchu City	54年(1965)	112		20		32
弘光護專 Hungkuang Jr. College of Nursing & Medical Technology	台中縣 Taichung County	56年(1967)	193	4	30	7	61
輔英護專 Foo Yin Jr. College of Nursing & Medical Technology	高雄縣 Kaohsiung County	57年(1968)	242	3	10	56	63
美和護專 Meiho Jr. College of Nursing	屏東縣 Pingtung County	55年(1966)	137	1	13	29	28
德育護專 Deh Yu Jr. College of Nursing	基隆市 Keelung City	56年(1967)	81	2	23	13	32
嘉南藥專 Chia-Nan Jr. College of Pharmacy	台南縣 Tainan County	55年(1966)	261	7	47		26
大仁藥專 Tajen Jr. College of Pharmacy	屏東縣 Pingtung County	55年(1966)	190	3	22	82	42
台南家專 Tainan Jr. College of Home Economics	台南縣 Tainan County	54年(1965)	238	12	143	199	52
文藻外語專校 Wen Tzao Ursuline Jr. College of Modern Languages	高雄市 Kaohsiung M.	55年(1966)	105		34		32
長庚護專 Chang Gung Institute of Nursing	桃園縣 Taoyuan County	77年(1988)	83		29	50	30
親民工專 Chin Min Jr. College of Technology	苗栗縣 Miaoli County	77年(1988)	118	2	8		17
高苑工商 Kao Yuan Jr. College of Technology and Commerce	高雄縣 Kaohsiung County	78年(1989)	131	4	20	47	26
和春工商 Fortune Jr. College of Technology & Commerce	高雄縣 Kaohsiung County	78年(1989)	121	3	3	4	24
景文工商 Jin-Wen College of Business and Technoloy	台北縣 Taipei County	79年(1990)	99	4	37	14	32
精鍾商專 Ging Chung Business College	花蓮縣 Hualien County	78年(1989)	73	2	6	47	27
環球商專 Transworld Jr. College of Commerce	雲林縣 Yunlin County	81年(1992)	35		24		12
慈濟護專 Tz'u-Chi Jr. College of Nursing	花蓮縣 Hualien County	78年(1989)	42		22	20	14

APPENDIX 4. LIST OF UNIVERSITIES, COLLEGES AND
JUNIOR COLLEGES (Cont.4)
SY 1992-93

科 系 數		班 級 數		學 生 人 數			八 十 學 年 畢 業 生 人 數		
No. of Departments		No. of Classes		No. of Students			No. of Graduates in 1992		
日間部 Day Session	夜間部 Evening Session	日間部 Day Session	夜間部 Evening Session	計 Total	日間部 Day Session	夜間部 Evening Session	計 Total	日間部 Day Session	夜間部 Evening Session
13	5	100	35	8,313	6,255	2,058	1,967	1,501	466
10	5	83	38	6,045	3,848	2,197	1,329	822	507
8	2	73	27	4,782	3,424	1,358	828	582	246
9	3	81	13	4,826	4,093	733	970	810	160
9	2	80	14	4,587	3,808	779	906	754	152
6		50		2,322	2,322		300	300	
6	2	89	12	5,096	4,396	700	1,111	955	156
4	1	85	9	4,802	4,271	531	834	776	58
3	1	70	6	3,018	2,701	317	543	543	
2	2	35	7	2,100	1,712	388	355	342	13
11	6	116	36	7,665	5,675	1,990	1,715	1,161	554
8	4	85	11	4,982	4,361	621	790	698	92
13	5	109	47	7,907	5,285	2,622	1,841	1,122	719
5		41		2,089	2,089		347	347	
2	1	33	5	1,868	1,579	289	752	704	48
9	1	56	1	2,306	2,249	57	175	175	
14	4	61	11	3,510	2,917	593	39	39	
8	3	55	9	2,829	2,454	375			
8	2	45	4	2,454	2,223	231	764	764	
6	3	33	7	1,949	1,560	389	645	645	
7		17		762	762				
3	1	12	2	691	571	120	169	169	

附4.大專各校簡況(續5)

八十一學年度

	學校所在地 Location	設立年度 (或在台復 校時期) Establish- ed Year in Taiwan	教師人數 No. of Teacher		職員人數 No. of Staffs	研究所 所數 No. of Graduate Schools	學系數 No. of Depart- ments	學科數 No. of Courses
			專任 Full time	兼任 Part time				
陸軍官校 Chinese Military Academy	高雄縣 Kaohsiung County	39年(1950)	274	33	160			
海軍官校 Chinese Naval Academy	高雄市 Kaohsiung M.	38年(1949)	59	1	170			
空軍官校 Chinese Air Force Academy	高雄縣 Kaohsiung County	27年(1938)	92	1	19		5	
國防醫學院 National Defense Medical Center	台北市 Taipei M.	38年(1949)	217	62	112	11	5	10
中正理工學院 Chung-Cheng Institute of Technology	桃園縣 Taoyuan County	55年(1966)	332	5	362	7	11	5
政治作戰學校 Fu Hsing Kang College	台北市 Taipei M.	40年(1951)	154	92	306	3	14	8
國防管理學院 National Defense Management College	台北縣 Taipei County	71年(1982)	94	60	76	2	5	2
空軍機械學校 Air Force Technical College	高雄縣 Kaohsiung County	25年(1936)	22	47	62			
空軍通信電子學校 Air Communication And Electronics School	高雄縣 Kaohsiung County	26年(1937)	6	1	64			3
中央警官學校 Central Police College	桃園縣 Taoyuan County	25年(1936)	125	231	150	6	13	2
臺灣警察專科學校 Taiwan Police College	台北市 Taipei M.	34年(1945)	31	251	347			4

APPENDIX 4. LIST OF UNIVERSITIES, COLLEGES AND
JUNIOR COLLEGES (Cont.5)
SY 1992-93

班 級 數					學 生 人 數					八 十 學 年 度 畢 業 生 人 數				
No. of Classes					No. of Students					No. of Graduates in 1992				
計	博 士 班	碩 士 班	大 學	專 科	計	博 士 班	碩 士 班	大 學	專 科	計	博 士	碩 士	學 士	專 科
Total	Ph.D Pro- Gram	Master Pro- Gram	Uni. Coll.	& Junior Coll.	Total	Ph.D Pro- Gram	Master Pro- Gram	Uni. Coll.	& Junior Coll.	Total	Ph.D Degree	Master Degree	Bache- lor	Di- ploma
70			42	28	2,153			1,215	938	637			420	217
11			5	6	769			553	216	200			140	60
5			4	1	601			595	6	161			161	
18	1	10	6	1	1,140	21	100	1,007	12	258	5	47	194	12
16	6	4	4	2	1,523	51	154	582	736	433	5	68	184	176
105	6	12	59	28	1,352	12	27	848	465	399	1	57	252	89
34		8	20	6	585		59	321	205	2,690		151	926	1,613
13				13	228				228	75				75
11				11	246				246	55				55
99		12	77	10	2,095		61	1,678	356	490		29	272	189
63				63	3,697				3,697	1,579				1,579

附 5. 大專院校校數暨在學學生人數(按地區別分)

NUMBER OF STUDENTS IN UNIVERSITIES, COLLEGES & JUNIOR COLLEGES BY LOCATION OF SCHOOLS
八十一學年度 (SY1992-93)

地區別	校數	合計	男	計女	博 男	士 女	碩 男	士 女	學 男	士 女	二 男	專 女	三 男	專 女	五 男	專 女	
總計	小計	124	653162	349803	303359	5515	1045	17956	6755	150413	122675	63087	79595	9078	7417	103754	85872
	公立	43	199447	117503	81944	4946	853	13648	4453	65682	50159	12648	13262	5120	2861	15459	10356
	私立	81	453715	232300	221415	569	192	4308	2302	84731	72516	50439	66333	3958	4556	88295	75516
台北市	小計	25	170718	86064	84654	2506	673	6803	3397	50043	50184	5438	12461	4933	3998	16341	13941
	公立	13	81450	43599	37851	2285	593	5599	2664	26828	26901	1304	3443	3316	1198	4267	3052
	私立	12	89268	42465	46803	221	80	1204	733	23215	23283	4134	9018	1617	2800	12074	10889
高雄市	小計	6	23278	14797	8481	325	66	854	355	4975	3143	3718	1853	0	0	4925	3064
	公立	4	17046	11726	5320	254	27	749	266	2587	1692	3718	1853	0	0	4418	1482
	私立	2	6232	3071	3161	71	39	105	89	2388	1451	0	0	0	0	507	1582
台灣省	小計	93	459166	248942	210224	2684	306	10299	3003	95395	69348	53931	65281	4145	3419	82488	68867
	公立	26	100951	62178	38773	2407	233	7300	1523	36267	21566	7626	7966	1804	1663	6774	5822
	私立	67	358215	186764	171451	277	73	2999	1480	59128	47782	46305	57315	2341	1756	75714	63045
台北縣	小計	15	103438	56413	47025	146	41	1148	760	21034	20267	11086	11293	3047	2871	19952	11793
	公立	1	2439	778	1661	0	0	0	0	0	0	0	0	706	1115	72	546
	私立	14	100999	55635	45364	146	41	1148	760	21034	20267	11086	11293	2341	1756	19880	11247
宜蘭縣	小計	2	5726	3428	2298	0	0	0	0	0	459	721	0	0	2969	1577	
	公立	1	1816	1356	460	0	0	0	0	0	115	66	0	0	1241	394	
	私立	1	3910	2072	1838	0	0	0	0	0	344	655	0	0	1728	1183	
桃園縣	小計	10	42127	29501	12626	294	11	1697	307	13611	4904	10999	6378	0	0	2900	1026
	公立	2	5754	4395	1359	243	11	957	189	3195	1159	0	0	0	0	0	0
	私立	8	36373	25106	11267	51	0	740	118	10416	3745	10999	6378	0	0	2900	1026
新竹縣	小計	2	13280	9501	3779	0	0	0	0	0	3080	1788	0	0	6421	1991	
	公立	0	0	0	0	0	0	0	0	0	0	0	0	0	0	0	0
	私立	2	13280	9501	3779	0	0	0	0	0	3080	1788	0	0	6421	1991	
苗栗縣	小計	2	7169	4946	2223	0	0	0	0	0	3769	1759	0	0	1177	464	
	公立	0	0	0	0	0	0	0	0	0	0	0	0	0	0	0	0
	私立	2	7169	4946	2223	0	0	0	0	0	3769	1759	0	0	1177	464	
台中縣	小計	3	19984	4755	15229	0	9	0	141	0	8752	4581	3186	0	0	174	3141
	公立	1	5986	4381	1605	0	0	0	0	0	4381	1605	0	0	0	0	0
	私立	2	13998	374	13624	0	9	0	141	0	8752	200	1581	0	0	174	3141
彰化縣	小計	4	10640	7990	2650	15	16	166	70	1719	1104	1797	530	0	0	4293	930
	公立	1	2138	1064	1074	15	16	71	54	978	1004	0	0	0	0	0	0
	私立	3	8502	6926	1576	0	0	95	16	741	100	1797	530	0	0	4293	930
南投縣	小計	1	4532	3372	1160	0	0	0	0	0	835	305	0	0	2537	855	
	公立	0	0	0	0	0	0	0	0	0	0	0	0	0	0	0	0
	私立	1	4532	3372	1160	0	0	0	0	0	835	305	0	0	2537	855	

註：中興大學之台北法商學院在本表中視為一所學校，致台北市及總計增加一所公立大專院校

附 5. 大專院校校數暨在學學生人數(按地區別分) 續

NUMBER OF STUDENTS IN UNIVERSITIES, COLLEGES & JUNIOR COLLEGES BY LOCATION OF SCHOOLS (Cont.)
八十一學年度 (SY1992-93)

地區別	校數	合計	男	計女	博男	士女	碩男	士女	學男	士女	二男	專女	三男	專女	五男	專女	
雲林縣	小計	3	5820	4397	1423	0	0	0	0	830	291	1130	690	0	0	2437	442
	公立	2	5058	4268	790	0	0	0	0	830	291	1001	57	0	0	2437	442
	私立	1	762	129	633	0	0	0	0	0	0	129	633	0	0	0	0
嘉義縣	小計	3	6814	4381	2433	9	2	309	144	1336	1250	576	244	0	0	2151	793
	公立	2	3214	1654	1560	9	2	309	144	1336	1250	0	164	0	0	0	0
	私立	1	3600	2727	873	0	0	0	0	0	0	576	80	0	0	2151	793
台南縣	小計	7	43047	20313	22734	0	0	0	0	0	6711	10292	0	0	13602	12442	
	公立	0	0	0	0	0	0	0	0	0	0	0	0	0	0	0	0
	私立	7	43047	20313	22734	0	0	0	0	0	6711	10292	0	0	13602	12442	
高雄縣	小計	6	24328	12608	11720	0	0	12	1	1299	215	2396	4432	0	0	8901	7072
	公立	0	0	0	0	0	0	0	0	0	0	0	0	0	0	0	0
	私立	6	24328	12608	11720	0	0	12	1	1299	215	2396	4432	0	0	8901	7072
屏東縣	小計	6	20230	8550	11680	0	0	0	0	3036	2254	1280	3066	722	315	3512	6045
	公立	3	7607	3683	3724	0	0	0	0	3036	2254	78	807	722	315	47	348
	私立	3	12623	4667	7956	0	0	0	0	0	0	1202	2259	0	0	3465	5697
台東縣	小計	1	1800	805	995	0	0	0	0	805	836	0	159	0	0	0	0
	公立	1	1800	805	995	0	0	0	0	805	836	0	159	0	0	0	0
	私立	0	0	0	0	0	0	0	0	0	0	0	0	0	0	0	0
花蓮縣	小計	4	6934	2552	4382	0	0	0	0	778	1038	887	2365	0	0	887	979
	公立	1	1982	779	1203	0	0	0	0	778	1038	0	165	0	0	1	0
	私立	3	4952	1773	3179	0	0	0	0	0	0	887	2200	0	0	886	979
澎湖縣	小計	0	0	0	0	0	0	0	0	0	0	0	0	0	0	0	0
	公立	0	0	0	0	0	0	0	0	0	0	0	0	0	0	0	0
	私立	0	0	0	0	0	0	0	0	0	0	0	0	0	0	0	0
基隆市	小計	3	12501	4245	8256	39	7	360	79	3056	815	231	3207	0	0	559	4148
	公立	1	4356	3455	901	39	7	360	79	3056	815	0	0	0	0	0	0
	私立	2	8145	790	7355	0	0	0	0	0	0	231	3207	0	0	559	4148
新竹市	小計	5	19282	13885	5397	1441	146	2967	490	8700	3052	140	297	0	0	637	1412
	公立	3	15353	11628	3725	1441	146	2869	485	7318	2930	0	164	0	0	0	0
	私立	2	3929	2257	1672	0	0	98	5	1382	122	140	133	0	0	637	1412
台中市	小計	12	83759	41671	42088	226	56	1751	715	29697	19440	2166	11031	376	233	7455	10613
	公立	4	20475	8880	11595	146	33	845	276	5441	4859	572	3538	376	233	1500	2656
	私立	8	63284	32791	30493	80	23	906	439	24256	14581	1594	7493	0	0	5955	7957
嘉義市	小計	2	10246	3729	6517	0	0	0	0	0	0	1808	3373	0	0	1921	3144
	公立	1	5464	2952	2512	0	0	0	0	0	0	1479	1076	0	0	1473	1436
	私立	1	4782	777	4005	0	0	0	0	0	0	329	2297	0	0	448	1708
台南市	小計	2	17509	11900	5609	514	18	1889	296	9494	5130	0	165	0	0	3	0
	公立	2	17509	11900	5609	514	18	1889	296	9494	5130	0	165	0	0	3	0
	私立	0	0	0	0	0	0	0	0	0	0	0	0	0	0	0	0

註：中興大學之台北法商學院在本表中視為一所學校，致台北市及總計 增加一所公立大專院校

附 6. 大專院校校數暨畢業生人數(按地區別分)

NUMBER OF GRADUATES FROM UNIVERSITIES, COLLEGES & JUNIOR COLLEGES BY LOCATION OF SCHOOLS
八十學年度 (SY1991-92)

地區別	校數	合計	男	計女	博男	士女	碩男	士女	學男	士女	二男	專女	三男	專女	五男	專女	
總計	小計	115	144354	74793	69561	518	90	5883	1805	28380	25995	19453	22788	4059	4004	16500	14879
	公立	39	43950	25425	18525	470	74	4704	1257	13537	9984	2384	4065	1642	868	2688	2277
	私立	76	100404	49368	51036	48	16	1179	548	14843	16011	17069	18723	2417	3136	13812	12602
台北市	小計	25	40210	18792	21418	245	64	2257	955	9851	10384	1449	3680	2163	3305	2827	3030
	公立	13	18526	9910	8616	225	55	1885	761	5854	5649	458	1210	756	332	732	609
	私立	12	21684	8882	12802	20	9	372	194	3997	4735	991	2470	1407	2973	2095	2421
高雄市	小計	6	5475	3196	2279	20	4	225	67	982	629	1184	829	0	0	785	750
	公立	4	4379	2656	1723	7	1	194	38	560	378	1184	829	0	0	711	477
	私立	2	1096	540	556	13	3	31	29	422	251	0	0	0	0	74	273
台灣省	小計	84	98669	52805	45864	253	22	3401	783	17547	14982	16820	18279	1896	699	12888	11099
	公立	22	21045	12859	8186	238	18	2625	458	7123	3957	742	2026	886	536	1245	1191
	私立	62	77624	39946	37678	15	4	776	325	10424	11025	16078	16253	1010	163	11643	9908
台北縣	小計	14	22678	12078	10600	9	2	302	152	3979	5150	3205	2953	1201	470	3382	1873
	公立	1	616	203	413	0	0	0	0	0	0	0	0	191	307	12	106
	私立	13	22062	11875	10187	9	2	302	152	3979	5150	3205	2953	1010	163	3370	1767
宜蘭縣	小計	1	803	351	452	0	0	0	0	0	0	92	262	0	0	259	190
	公立	0	0	0	0	0	0	0	0	0	0	0	0	0	0	0	0
	私立	1	803	351	452	0	0	0	0	0	0	92	262	0	0	259	190
桃園縣	小計	10	11316	7774	3542	14	2	485	70	2305	939	4424	2434	0	0	546	97
	公立	2	1137	902	235	11	2	303	45	588	188	0	0	0	0	0	0
	私立	8	10179	6872	3307	3	0	182	25	1717	751	4424	2434	0	0	546	97
新竹縣	小計	2	2627	1894	733	0	0	0	0	0	0	864	463	0	0	1030	270
	公立	0	0	0	0	0	0	0	0	0	0	0	0	0	0	0	0
	私立	2	2627	1894	733	0	0	0	0	0	0	864	463	0	0	1030	270
苗栗縣	小計	2	1998	1565	433	0	0	0	0	0	0	1565	433	0	0	0	0
	公立	0	0	0	0	0	0	0	0	0	0	0	0	0	0	0	0
	私立	2	1998	1565	433	0	0	0	0	0	0	1565	433	0	0	0	0
台中縣	小計	3	5012	1627	3385	0	0	0	54	0	1654	1627	1124	0	0	0	553
	公立	0	0	0	0	0	0	0	0	0	0	0	0	0	0	0	0
	私立	3	5012	1627	3385	0	0	0	54	0	1654	1627	1124	0	0	0	553
彰化縣	小計	3	1883	1389	494	0	0	19	33	291	176	358	132	0	0	721	153
	公立	1	519	310	209	0	0	19	33	291	176	0	0	0	0	0	0
	私立	2	1364	1079	285	0	0	0	0	0	0	358	132	0	0	721	153
南投縣	小計	1	874	653	221	0	0	0	0	0	0	226	99	0	0	427	122
	公立	0	0	0	0	0	0	0	0	0	0	0	0	0	0	0	0
	私立	1	874	653	221	0	0	0	0	0	0	226	99	0	0	427	122

註：中興大學之台北法商學院在本表中視為一所學校，致台北市有13所公立大專院校

附7. 招收單一性別學生之中等學校一覽表

LIST OF SINGLE-GENDER SCHOOLS AT THE SECONDARY LEVEL

男 校 Boy Schools				女 校 Girl Schools		
高 中 Senior High Schools	高 職 Senior Vocational Schools	國 中 Junior High Schools	國 小 Elementary Schools	高 中 Senior High Schools	高 職 Senior Vocational Schools	國 中 Junior High Schools

校數 No. of Schools

13	1	2	1	28	23	6
----	---	---	---	----	----	---

台北市 市立建國中學 市立成功中學	台南市 私立慈幼高工	雲林縣 縣立西螺國中 嘉義縣 縣立東石國中	宜蘭縣 縣立中山國小	台北市 市立中山女中 私立金甌女中 市立北一女中 私立靜修女中 市立景美女中 私立文德女中 私立達人女中 私立衛理女中 高雄市 市立高雄女中 台北縣 私立金陵女中 私立聖心女中 私立崇光女中 宜蘭縣 省立蘭陽女中 彰化縣 私立文興女中 省立彰化女中 屏東縣 省立屏東女中 台東縣 省立台東女中 花蓮縣 省立花蓮女中 基隆市 省立基隆女中 新竹市 私立曙光女中 台中市 私立曉明女中 省立台中女中 嘉義市 私立宏仁女中 台南市 私立聖功女中 私立光華女中 私立德光女中 省立家齊女中 私立長榮女中	台北市 私立稻江家護 私立康寧護校 私立馬階護校 高雄市 私立樹德家商 私立育英護校 台北縣 私立樹人家商 私立毅保家商 私立能仁家商 私立耕莘高護 宜蘭縣 私立聖母高護 桃園縣 私立新生醫校 省立中歷家商 台南縣 私立敏惠高護 省立曾文家商 屏東縣 私立慈惠高護 基隆市 私立光隆家商 台中市 省立台中高護 私立明德家商 嘉義市 私立立仁工商 私立崇仁高護 省立嘉義家職 台南市 省立台南高護	台北縣 縣立福和國中 雲林縣 私立東南國中 基隆市 市立中山國中 嘉義市 市立嘉義國中 縣立朴子國中 台南市 市立中山國中
-------------------------	---------------	--------------------------------	---------------	---	---	---

附 8. 大專院校各科系學生人數 (研究所)

NUMBER OF STUDENTS BY COURSE OF STUDY (GRADUATE SCHOOL)

八十一 學年度 (SY 1992-93)

單位: 人 (Unit: Person)

科系及其代號 Department And Code	總計 GRAND TOTAL		一年級 1st year		二年級 2nd year		三年級 3rd year		四年級 4th year		五年級 5th year		六年級 6th year		
	計 TOTAL	男 M.	女 F.	男 M.	女 F.	男 M.	女 F.	男 M.	女 F.	男 M.	女 F.	男 M.	女 F.	男 M.	女 F.
教育學系 140101															
博士班 Ph.D.	124	75	49	23	10	15	10	17	9	14	14	3	5	3	1
碩士班 Ma.	187	91	96	31	42	33	29	13	20	14	5	0	0	0	0
初等教育學系 140103															
碩士班 Ma.	75	41	34	41	34	0	0	0	0	0	0	0	0	0	0
公民訓育學系 140402															
碩士班 Ma.	20	7	13	3	5	2	8	2	0	0	0	0	0	0	0
家政教育學系 140404															
碩士班 Ma.	40	0	40	0	20	0	20	0	0	0	0	0	0	0	0
輔導學系 140406															
博士班 Ph.D.	22	7	15	0	6	7	9	0	0	0	0	0	0	0	0
碩士班 Ma.	32	9	23	4	10	5	13	0	0	0	0	0	0	0	0
科學教育學系 140408															
博士班 Ph.D.	20	14	6	3	1	3	2	1	1	2	0	3	2	2	0
碩士班 Ma.	36	25	11	13	9	12	2	0	0	0	0	0	0	0	0
英語教育研究所 140410															
碩士班 Ma.	35	10	25	5	9	2	8	2	8	1	0	0	0	0	0
數學教育研究所 140411															
碩士班 Ma.	21	14	7	11	2	3	5	0	0	0	0	0	0	0	0
工業教育學系 140802															
博士班 Ph.D.	8	7	1	7	1	0	0	0	0	0	0	0	0	0	0
碩士班 Ma.	116	107	9	58	4	47	5	2	0	0	0	0	0	0	0
工藝教育學系 140804															
碩士班 Ma.	48	38	10	20	5	18	5	0	0	0	0	0	0	0	0
衛生教育學系 140806															
碩士班 Ma.	24	5	19	2	11	3	8	0	0	0	0	0	0	0	0
資訊教育學系 140807															
碩士班 Ma.	28	23	5	14	2	9	3	0	0	0	0	0	0	0	0
特殊(兒童)教育學系 149901															
博士班 Ph.D.	13	10	3	6	3	4	0	0	0	0	0	0	0	0	0
碩士班 Ma.	61	9	52	5	23	4	26	0	1	0	2	0	0	0	0
社會教育學系 149902															
碩士班 Ma.	32	6	26	1	11	2	10	0	3	3	2	0	0	0	0
教育學類	942	498	444	247	208	169	163	37	42	34	23	6	7	5	1
博士班 Ph.D.	187	113	74	39	21	29	21	18	10	16	14	6	7	5	1
碩士班 Ma.	755	385	370	208	187	140	142	19	32	18	9	0	0	0	0
美術學系 180401															
碩士班 Ma.	80	41	39	15	15	18	14	5	5	3	5	0	0	0	0
音樂學系 182201															
碩士班 Ma.	58	13	45	6	25	5	15	2	3	0	2	0	0	0	0
戲劇學系 183201															
碩士班 Ma.	19	8	11	3	7	5	4	0	0	0	0	0	0	0	0
舞蹈學系 183203															
碩士班 Ma.	3	2	1	2	1	0	0	0	0	0	0	0	0	0	0
藝術研究所 183204															
碩士班 Ma.	78	37	41	12	15	12	14	11	8	2	4	0	0	0	0
藝術史研究所 183207															
碩士班 Ma.	27	7	20	3	5	2	5	1	5	1	5	0	0	0	0
應用藝術研究所 189901															
碩士班 Ma.	10	7	3	7	3	0	0	0	0	0	0	0	0	0	0
藝術學類	275	115	160	48	71	42	52	19	21	6	16	0	0	0	0
博士班 Ph.D.	0	0	0	0	0	0	0	0	0	0	0	0	0	0	0
碩士班 Ma.	275	115	160	48	71	42	52	19	21	6	16	0	0	0	0

附 8. 大專院校各科系學生人數 (研究所) 續 3

NUMBER OF STUDENTS BY COURSE OF STUDY (GRADUATE SCHOOL) Cont. 3

八十一 學年度 (SY 1992-93)

單位: 人 (Unit: Person)

科系及其代號 Department And Code	總計 GRAND TOTAL		一年級 1st year		二年級 2nd year		三年級 3rd year		四年級 4th year		五年級 5th year		六年級 6th year		
	計 TOTAL	男 M.	女 F.	男 M.	女 F.	男 M.	女 F.	男 M.	女 F.	男 M.	女 F.	男 M.	女 F.	男 M.	女 F.
歐洲研究所 碩士班 Ma. 307205	83	41	42	10	17	15	13	11	11	5	1	0	0	0	0
中國大陸(問題)研究所 碩士班 Ma. 307206	69	51	18	36	16	15	2	0	0	0	0	0	0	0	0
拉丁美洲研究所 碩士班 Ma. 307208	32	15	17	6	6	5	7	3	3	1	1	0	0	0	0
蘇聯研究所 碩士班 Ma. 307209	46	28	18	8	10	8	6	12	2	0	0	0	0	0	0
宗教學系 碩士班 Ma. 309901	22	12	10	4	3	4	3	1	3	3	1	0	0	0	0
經.社.心理學類 博士班 Ph.D.	2882	1761	1121	626	442	589	400	292	188	202	72	37	13	15	6
碩士班 Ma.	487	366	121	96	40	90	30	64	17	64	15	37	13	15	6
	2395	1395	1000	530	402	499	370	228	171	138	57	0	0	0	0
商學系 博士班 Ph.D. 340101	68	55	13	13	7	20	2	13	1	6	2	2	1	1	0
碩士班 Ma.	177	139	38	69	21	64	15	4	1	2	1	0	0	0	0
事業經營學系 碩士班 Ma. 340102	95	78	17	36	11	42	6	0	0	0	0	0	0	0	0
會計學系 博士班 Ph.D. 342801	9	9	0	5	0	4	0	0	0	0	0	0	0	0	0
碩士班 Ma.	186	75	111	38	58	33	52	2	1	2	0	0	0	0	0
財務管理學系 碩士班 Ma. 342804	66	41	25	21	16	19	9	0	0	1	0	0	0	0	0
統計學系 博士班 Ph.D. 343201	34	25	9	14	1	3	4	5	3	3	0	0	1	0	0
碩士班 Ma.	145	87	58	45	30	38	26	4	2	0	0	0	0	0	0
企業管理學系 博士班 Ph.D. 343401	73	59	14	17	3	9	3	12	3	15	4	6	1	0	0
碩士班 Ma.	584	442	142	240	80	182	60	16	2	4	0	0	0	0	0
工業管理學系 博士班 Ph.D. 343403	7	7	0	1	0	6	0	0	0	0	0	0	0	0	0
碩士班 Ma.	62	49	13	29	6	20	7	0	0	0	0	0	0	0	0
管理科學系 博士班 Ph.D. 343404	70	52	18	12	4	26	11	5	3	2	0	5	0	2	0
碩士班 Ma.	417	293	124	136	69	146	53	8	1	3	1	0	0	0	0
科技管理研究所 碩士班 Ma. 343407	40	37	3	18	2	19	1	0	0	0	0	0	0	0	0
國際企業(管理)學系 博士班 Ph.D. 343412	5	5	0	5	0	0	0	0	0	0	0	0	0	0	0
碩士班 Ma.	121	73	48	39	38	31	8	3	1	0	1	0	0	0	0
管理技術研究所 博士班 Ph.D. 343413	35	34	1	9	1	8	0	8	0	4	0	5	0	0	0
碩士班 Ma.	139	106	33	54	13	49	20	3	0	0	0	0	0	0	0
國際貿易學系 碩士班 Ma. 343501	64	36	28	20	13	13	15	2	0	1	0	0	0	0	0
財政學系 碩士班 Ma. 343602	60	22	38	12	17	6	18	3	2	1	1	0	0	0	0
財務金融學系 碩士班 Ma. 343606	105	70	35	39	16	28	18	3	1	0	0	0	0	0	0
金融學系 碩士班 Ma. 343607	96	59	37	29	19	22	13	5	4	3	1	0	0	0	0
保險學系 碩士班 Ma. 343702	115	55	60	21	25	25	23	8	11	1	1	0	0	0	0

附 8. 大專院校各科系學生人數 (研究所) 續 4

NUMBER OF STUDENTS BY COURSE OF STUDY (GRADUATE SCHOOL) Cont. 4

八十一學年度 (SY 1992-93)

單位: 人 (Unit: Person)

科系及其代號		總計		一年級		二年級		三年級		四年級		五年級		六年級	
Department	And Code	GRAND TOTAL	TOTAL	1st year		2nd year		3rd year		4th year		5th year		6th year	
		計	男 女	男 女	男 女	男 女	男 女	男 女	男 女	男 女	男 女	男 女	男 女	男 女	男 女
		TOTAL	M. F.	M. F.	M. F.	M. F.	M. F.	M. F.	M. F.	M. F.	M. F.	M. F.	M. F.	M. F.	M. F.
公共行政學系	345203														
博士班	Ph.D.	23	21 2	7 1	5 1	4 0	5 0	0 0	0 0	0 0	0 0	0 0	0 0	0 0	0 0
碩士班	Ma.	159	87 72	30 25	31 28	12 15	14 4	0 0	0 0	0 0	0 0	0 0	0 0	0 0	0 0
地政學系	345205														
博士班	Ph.D.	31	22 9	4 1	5 2	3 1	3 2	4 2	0 0	0 0	0 0	0 0	0 0	0 0	0 0
碩士班	Ma.	38	20 18	7 10	8 7	2 1	3 0	0 0	0 0	0 0	0 0	0 0	0 0	0 0	0 0
公共行政及政策研究所	345207														
碩士班	Ma.	63	32 31	16 11	16 20	0 0	0 0	0 0	0 0	0 0	0 0	0 0	0 0	0 0	0 0
公共事務管理研究所	345209														
碩士班	Ma.	15	11 4	11 4	0 0	0 0	0 0	0 0	0 0	0 0	0 0	0 0	0 0	0 0	0 0
土地管理學系	349902														
碩士班	Ma.	30	17 13	9 7	8 6	0 0	0 0	0 0	0 0	0 0	0 0	0 0	0 0	0 0	0 0
商業及管理學類		3132	2118 1014	1006 509	886 428	125 53	73 18	22 5	6 1						
博士班	Ph.D.	355	289 66	87 18	86 23	50 11	38 8	22 5	6 1						
碩士班	Ma.	2777	1829 948	919 491	800 405	75 42	35 10	0 0	0 0						
法律學系	380101														
博士班	Ph.D.	68	54 14	12 2	18 6	8 3	5 1	5 0	6 2						
碩士班	Ma.	604	377 227	125 79	153 92	47 34	52 22	0 0	0 0						
海洋法律研究所	389902														
碩士班	Ma.	55	35 20	16 5	19 15	0 0	0 0	0 0	0 0						
法律學類		727	466 261	153 86	190 113	55 37	57 23	5 0	6 2						
博士班	Ph.D.	68	54 14	12 2	18 6	8 3	5 1	5 0	6 2						
碩士班	Ma.	659	412 247	141 84	172 107	47 34	52 22	0 0	0 0						
生物學系	420202														
博士班	Ph.D.	12	7 5	3 3	4 2	0 0	0 0	0 0	0 0						
碩士班	Ma.	81	44 37	25 20	19 14	0 3	0 0	0 0	0 0						
動物學系	420203														
博士班	Ph.D.	42	32 10	12 1	6 4	7 2	4 2	2 0	1 1						
碩士班	Ma.	26	14 12	7 7	7 4	0 1	0 0	0 0	0 0						
植物學系	420204														
博士班	Ph.D.	30	17 13	1 3	4 6	9 4	3 0	0 0	0 0						
碩士班	Ma.	98	51 47	21 27	27 16	3 3	0 1	0 0	0 0						
分子生物研究所	420206														
碩士班	Ma.	36	20 16	14 4	6 12	0 0	0 0	0 0	0 0						
輻射生物研究所	420207														
博士班	Ph.D.	16	13 3	2 3	5 0	4 0	2 0	0 0	0 0						
碩士班	Ma.	31	16 15	9 6	6 9	1 0	0 0	0 0	0 0						
生命科學學系	420208														
博士班	Ph.D.	45	28 17	9 2	6 2	5 3	4 5	2 5	2 0						
碩士班	Ma.	63	45 18	27 11	16 7	2 0	0 0	0 0	0 0						
生化科學研究所	420209														
博士班	Ph.D.	18	13 5	4 1	3 2	1 2	4 0	1 0	0 0						
碩士班	Ma.	32	21 11	15 6	6 5	0 0	0 0	0 0	0 0						
生物科技研究所	420210														
碩士班	Ma.	21	17 4	6 0	8 3	3 1	0 0	0 0	0 0						
化學系	421201														
博士班	Ph.D.	312	272 40	88 20	73 7	54 9	39 4	13 0	5 0						
碩士班	Ma.	676	484 192	261 95	202 97	18 0	3 0	0 0	0 0						
應用化學系	421202														
博士班	Ph.D.	17	7 10	7 3	0 7	0 0	0 0	0 0	0 0						

附 8.大專院校各科系學生人數 (研究所) 續 5

NUMBER OF STUDENTS BY COURSE OF STUDY (GRADUATE SCHOOL) Cont. 5

八十一 學年度 (SY 1992-93)

單位: 人 (Unit:Person)

科系及其代號			總計		一年級		二年級		三年級		四年級		五年級		六年級		
Department	And	Code	GRAND	TOTAL	1st year		2nd year		3rd year		4th year		5th year		6th year		
			TOTAL	M.	F.	M.	F.	M.	F.	M.	F.	M.	F.	M.	F.	M.	F.
碩士班	Ma.		231	158	73	71	45	85	28	2	0	0	0	0	0	0	0
地球科學系		422201															
碩士班	Ma.		64	44	20	24	16	20	4	0	0	0	0	0	0	0	0
地質學系		422203															
博士班	Ph.D.		30	24	6	5	2	5	2	4	0	6	1	2	1	2	0
碩士班	Ma.		53	46	7	21	2	13	2	10	1	2	2	0	0	0	0
地球物理學系		422204															
博士班	Ph.D.		14	13	1	3	0	2	0	1	0	2	1	2	0	3	0
碩士班	Ma.		25	22	3	10	1	8	2	4	0	0	0	0	0	0	0
海洋地質研究所		422206															
博士班	Ph.D.		6	6	0	3	0	2	0	1	0	0	0	0	0	0	0
碩士班	Ma.		19	14	5	7	1	4	1	3	3	0	0	0	0	0	0
地震研究所		422207															
碩士班	Ma.		19	16	3	9	1	5	2	2	0	0	0	0	0	0	0
應用地質研究所		422208															
碩士班	Ma.		21	19	2	11	1	8	1	0	0	0	0	0	0	0	0
物理學系		423202															
博士班	Ph.D.		118	106	12	28	5	44	4	15	2	7	0	8	1	4	0
碩士班	Ma.		336	293	43	147	24	132	18	12	1	2	0	0	0	0	0
應用物理學系		423203															
博士班	Ph.D.		3	3	0	3	0	0	0	0	0	0	0	0	0	0	0
碩士班	Ma.		37	30	7	16	4	14	3	0	0	0	0	0	0	0	0
電子物理學系		423204															
博士班	Ph.D.		20	18	2	8	2	10	0	0	0	0	0	0	0	0	0
碩士班	Ma.		76	70	6	36	5	34	1	0	0	0	0	0	0	0	0
原子科學學系		423208															
博士班	Ph.D.		39	33	6	7	0	9	2	7	2	6	2	3	0	1	0
碩士班	Ma.		59	50	9	29	1	20	8	0	0	1	0	0	0	0	0
大氣科學系		425201															
博士班	Ph.D.		11	10	1	1	0	3	0	3	0	2	1	1	0	0	0
碩士班	Ma.		48	43	5	16	2	18	2	7	0	2	1	0	0	0	0
地學研究所		425203															
博士班	Ph.D.		22	18	4	3	1	4	0	2	1	2	0	2	2	5	0
碩士班	Ma.		36	29	7	11	3	12	2	5	1	1	1	0	0	0	0
物理與天文學研究所		425204															
博士班	Ph.D.		16	13	3	2	1	4	1	1	1	4	0	2	0	0	0
碩士班	Ma.		53	44	9	22	3	14	6	5	0	3	0	0	0	0	0
大氣物理學系		425205															
博士班	Ph.D.		23	22	1	4	0	6	0	2	1	6	0	2	0	2	0
碩士班	Ma.		38	27	11	10	4	12	7	3	0	2	0	0	0	0	0
天文研究所		425206															
碩士班	Ma.		10	8	2	8	2	0	0	0	0	0	0	0	0	0	0
海洋(科學)學系		426201															
博士班	Ph.D.		35	34	1	7	0	12	1	5	0	4	0	4	0	2	0
碩士班	Ma.		93	80	13	41	3	30	9	8	1	1	0	0	0	0	0
海洋生物學系		426202															
碩士班	Ma.		45	32	13	15	6	14	6	2	1	1	0	0	0	0	0
環境科學系		429901															
碩士班	Ma.		14	7	7	7	7	0	0	0	0	0	0	0	0	0	0
水資源及環境工程系		429902															
博士班	Ph.D.		16	15	1	2	0	8	0	2	1	3	0	0	0	0	0
碩士班	Ma.		98	91	7	51	1	36	6	3	0	1	0	0	0	0	0
自然科學學類			3284	2539	745	1149	355	986	315	216	44	117	21	44	9	27	1
博士班	Ph.D.		845	704	141	202	47	210	40	123	28	98	16	44	9	27	1
碩士班	Ma.		2439	1835	604	947	308	776	275	93	16	19	5	0	0	0	0

附 8.大專院校各科系學生人數 (研究所) 續 6

NUMBER OF STUDENTS BY COURSE OF STUDY (GRADUATE SCHOOL) Cont. 6

八十一學年度 (SY 1992-93)

單位: 人 (Unit:Person)

科系及其代號		總計		一年級		二年級		三年級		四年級		五年級		六年級		
Department And Code		GRAND	TOTAL	1st year		2nd year		3rd year		4th year		5th year		6th year		
		計	男	女	男	女	男	女	男	女	男	女	男	女	男	女
		TOTAL	M.	F.	M.	F.	M.	F.	M.	F.	M.	F.	M.	F.	M.	F.
數學系	460101															
博士班	Ph.D.	52	47	5	16	0	17	5	8	0	2	0	3	0	1	0
碩士班	Ma.	138	96	42	47	20	39	18	8	3	2	1	0	0	0	0
應用數學系	462101															
博士班	Ph.D.	58	54	4	24	1	14	3	14	0	1	0	0	0	1	0
碩士班	Ma.	342	261	81	128	40	116	40	16	1	1	0	0	0	0	0
資訊工程學系	464103															
博士班	Ph.D.	154	137	17	46	4	70	8	10	1	6	2	2	1	3	1
碩士班	Ma.	625	566	59	300	38	262	21	4	0	0	0	0	0	0	0
資訊科學學系	464104															
博士班	Ph.D.	133	123	10	43	6	44	1	13	1	11	1	6	1	6	0
碩士班	Ma.	233	210	23	119	12	89	11	2	0	0	0	0	0	0	0
資訊管理學系	464105															
碩士班	Ma.	194	145	49	87	34	58	15	0	0	0	0	0	0	0	0
資訊及電子工程研究所	464108															
博士班	Ph.D.	49	48	1	20	1	19	0	6	0	3	0	0	0	0	0
碩士班	Ma.	147	139	8	83	4	56	4	0	0	0	0	0	0	0	0
數學、電算機學類		2125	1826	299	913	160	784	126	81	6	26	4	11	2	11	1
博士班	Ph.D.	446	409	37	149	12	164	17	51	2	23	3	11	2	11	1
碩士班	Ma.	1679	1417	262	764	148	620	109	30	4	3	1	0	0	0	0
公共衛生學系	500201															
博士班	Ph.D.	22	9	13	2	3	3	3	3	1	0	1	0	2	1	3
碩士班	Ma.	170	72	98	37	44	32	50	2	4	1	0	0	0	0	0
衛生福利學研究所	500208															
碩士班	Ma.	9	4	5	4	5	0	0	0	0	0	0	0	0	0	0
醫學系	500601															
博士班	Ph.D.	69	41	28	8	8	5	7	6	5	11	1	8	3	3	4
碩士班	Ma.	133	90	43	29	26	45	13	13	4	3	0	0	0	0	0
中醫學系	500602															
博士班	Ph.D.	3	3	0	3	0	0	0	0	0	0	0	0	0	0	0
碩士班	Ma.	31	24	7	10	2	5	5	6	0	3	0	0	0	0	0
臨床醫學研究所	500603															
博士班	Ph.D.	94	91	3	24	0	22	0	17	1	17	1	7	1	4	0
微生物及免疫學研究所	500606															
博士班	Ph.D.	54	29	25	9	4	8	4	8	8	3	3	0	4	1	2
碩士班	Ma.	58	34	24	19	17	15	7	0	0	0	0	0	0	0	0
生理學研究所	500607															
博士班	Ph.D.	27	14	13	7	8	4	4	3	1	0	0	0	0	0	0
碩士班	Ma.	50	23	27	13	17	10	10	0	0	0	0	0	0	0	0
神經科學研究所	500608															
碩士班	Ma.	16	12	4	4	4	8	0	0	0	0	0	0	0	0	0
病理學研究所	500609															
博士班	Ph.D.	10	5	5	2	3	0	1	1	1	2	0	0	0	0	0
碩士班	Ma.	9	6	3	4	3	2	0	0	0	0	0	0	0	0	0
解剖學研究所	500610															
博士班	Ph.D.	9	7	2	4	0	0	1	1	1	1	0	0	0	1	0
碩士班	Ma.	20	15	5	8	4	6	0	1	1	0	0	0	0	0	0
微生物學系	500611															
博士班	Ph.D.	21	10	11	6	6	2	0	0	0	1	1	1	3	0	1
碩士班	Ma.	62	30	32	14	19	13	12	3	1	0	0	0	0	0	0
生化學研究所	500614															
博士班	Ph.D.	32	19	13	5	1	7	4	5	3	2	3	0	0	0	2

附 8.大專院校各科系學生人數 (研究所) 續 8

NUMBER OF STUDENTS BY COURSE OF STUDY (GRADUATE SCHOOL) Cont. 8

八十一學年度 (SY 1992-93)

單位: 人 (Unit:Person)

科系及其代號 Department And Code	總計		一年級		二年級		三年級		四年級		五年級		六年級		
	GRAND TOTAL	男 M.	女 F.	1st year 男 M.	女 F.	2nd year 男 M.	女 F.	3rd year 男 M.	女 F.	4th year 男 M.	女 F.	5th year 男 M.	女 F.	6th year 男 M.	女 F.
醫藥衛生學類	1880	1100	780	492	414	417	272	105	44	59	19	17	19	10	12
博士班 Ph.D.	540	358	182	122	64	87	41	70	28	52	18	17	19	10	12
碩士班 Ma.	1340	742	598	370	350	330	231	35	16	7	1	0	0	0	0
造紙印刷研究所 527802															
碩士班 Ma.	42	40	2	17	1	21	1	2	0	0	0	0	0	0	0
工業技藝學類	42	40	2	17	1	21	1	2	0	0	0	0	0	0	0
博士班 Ph.D.	0	0	0	0	0	0	0	0	0	0	0	0	0	0	0
碩士班 Ma.	42	40	2	17	1	21	1	2	0	0	0	0	0	0	0
航空測量學系 540201															
碩士班 Ma.	23	21	2	13	1	8	1	0	0	0	0	0	0	0	0
工業設計學系 540601															
碩士班 Ma.	38	30	8	18	5	12	3	0	0	0	0	0	0	0	0
化學工程學系 541201															
博士班 Ph.D.	279	263	16	66	4	92	8	47	1	28	0	21	3	9	0
碩士班 Ma.	786	713	73	383	37	318	36	8	0	4	0	0	0	0	0
材料科學(工程)學系 541401															
博士班 Ph.D.	204	197	7	74	3	40	3	38	1	24	0	16	0	5	0
碩士班 Ma.	371	343	28	197	20	138	7	8	1	0	0	0	0	0	0
土木工程學系 541601															
博士班 Ph.D.	168	164	4	55	3	71	1	13	0	16	0	6	0	3	0
碩士班 Ma.	826	774	52	418	23	338	27	16	2	2	0	0	0	0	0
環境工程學系 541801															
博士班 Ph.D.	48	47	1	12	0	12	1	7	0	6	0	8	0	2	0
碩士班 Ma.	272	231	41	123	23	103	17	5	1	0	0	0	0	0	0
河海工程學系 542001															
博士班 Ph.D.	6	6	0	6	0	0	0	0	0	0	0	0	0	0	0
碩士班 Ma.	68	68	0	31	0	37	0	0	0	0	0	0	0	0	0
水利及海洋工程學系 542004															
博士班 Ph.D.	11	11	0	4	0	7	0	0	0	0	0	0	0	0	0
碩士班 Ma.	68	60	8	29	4	31	4	0	0	0	0	0	0	0	0
土木及水利工程學系 542005															
碩士班 Ma.	59	54	5	27	3	19	2	7	0	1	0	0	0	0	0
應用力學研究所 542006															
博士班 Ph.D.	39	38	1	4	0	9	0	8	0	7	1	8	0	2	0
碩士班 Ma.	77	74	3	39	1	30	2	4	0	1	0	0	0	0	0
電機工程學系 542201															
博士班 Ph.D.	563	554	9	181	1	180	3	96	1	59	1	23	2	15	1
碩士班 Ma.	1226	1187	39	648	20	525	19	13	0	1	0	0	0	0	0
電子工程學系 542204															
碩士班 Ma.	52	52	0	29	0	17	0	6	0	0	0	0	0	0	0
自動控制工程學系 542207															
碩士班 Ma.	31	31	0	15	0	15	0	1	0	0	0	0	0	0	0
電子研究所 542210															
博士班 Ph.D.	302	289	13	75	7	214	6	0	0	0	0	0	0	0	0
碩士班 Ma.	238	234	4	121	3	113	1	0	0	0	0	0	0	0	0
光電(科學)研究所 542211															
博士班 Ph.D.	97	93	4	27	2	51	2	5	0	5	0	4	0	1	0
碩士班 Ma.	140	136	4	80	4	54	0	0	0	2	0	0	0	0	0
工程技術研究所 542213															
博士班 Ph.D.	124	123	1	36	1	28	0	26	0	15	0	12	0	6	0

附 8. 大專院校各科系學生人數 (研究所) 續 9

NUMBER OF STUDENTS BY COURSE OF STUDY (GRADUATE SCHOOL) Cont. 9

八十一 學年度 (SY 1992-93)

單位: 人 (Unit: Person)

科系及其代號		總計	計		一年級		二年級		三年級		四年級		五年級		六年級	
Department	And Code		GRAND TOTAL	男 M.	女 F.	1st year M.	1st year F.	2nd year M.	2nd year F.	3rd year M.	3rd year F.	4th year M.	4th year F.	5th year M.	5th year F.	6th year M.
碩士班	Ma.	529	507	22	274	14	220	7	12	1	1	0	0	0	0	0
控制工程系	542214															
博士班	Ph.D.	29	27	2	16	2	11	0	0	0	0	0	0	0	0	0
碩士班	Ma.	114	113	1	73	1	40	0	0	0	0	0	0	0	0	0
電機與資訊工程研究所	542215															
碩士班	Ma.	80	75	5	45	2	30	3	0	0	0	0	0	0	0	0
工業工程學系	542601															
博士班	Ph.D.	35	33	2	8	1	8	1	5	0	4	0	3	0	5	0
碩士班	Ma.	309	264	45	141	23	120	22	3	0	0	0	0	0	0	0
工程科學系	542604															
碩士班	Ma.	102	98	4	48	3	50	1	0	0	0	0	0	0	0	0
工業研究所	542606															
博士班	Ph.D.	20	17	3	12	0	5	3	0	0	0	0	0	0	0	0
礦冶及材料科學學系	543604															
博士班	Ph.D.	57	57	0	0	0	57	0	0	0	0	0	0	0	0	0
碩士班	Ma.	71	67	4	0	0	67	4	0	0	0	0	0	0	0	0
機械工程學系	544201															
博士班	Ph.D.	335	334	1	108	0	154	0	25	1	23	0	20	0	4	0
碩士班	Ma.	1234	1219	15	655	8	549	7	12	0	3	0	0	0	0	0
造船(及海洋)工程學系	544204															
博士班	Ph.D.	24	24	0	5	0	6	0	6	0	4	0	3	0	0	0
碩士班	Ma.	127	125	2	63	2	59	0	3	0	0	0	0	0	0	0
船舶機械工程學系	544205															
碩士班	Ma.	13	13	0	13	0	0	0	0	0	0	0	0	0	0	0
動力機械學系	544208															
博士班	Ph.D.	66	64	2	17	0	22	0	8	2	8	0	5	0	4	0
碩士班	Ma.	172	172	0	85	0	84	0	3	0	0	0	0	0	0	0
航空太空工程學系	544216															
博士班	Ph.D.	82	80	2	18	1	62	1	0	0	0	0	0	0	0	0
碩士班	Ma.	160	154	6	83	3	71	3	0	0	0	0	0	0	0	0
太空科學研究所	544217															
碩士班	Ma.	42	37	5	23	2	13	3	1	0	0	0	0	0	0	0
農業工程學系	545301															
博士班	Ph.D.	11	10	1	5	0	5	1	0	0	0	0	0	0	0	0
碩士班	Ma.	67	61	6	35	3	26	3	0	0	0	0	0	0	0	0
農業機械工程學系	545302															
博士班	Ph.D.	4	4	0	4	0	0	0	0	0	0	0	0	0	0	0
碩士班	Ma.	67	66	1	36	1	28	0	2	0	0	0	0	0	0	0
紡織工程學系	547401															
博士班	Ph.D.	12	12	0	2	0	2	0	2	0	2	0	2	0	2	0
碩士班	Ma.	39	37	2	16	1	19	1	2	0	0	0	0	0	0	0
織品服裝學系	547403															
碩士班	Ma.	14	7	7	4	1	3	6	0	0	0	0	0	0	0	0
核子工程學系	547601															
博士班	Ph.D.	26	26	0	4	0	4	0	6	0	11	0	1	0	0	0
碩士班	Ma.	70	68	2	32	2	36	0	0	0	0	0	0	0	0	0
資源工程學系	549902															
博士班	Ph.D.	3	3	0	3	0	0	0	0	0	0	0	0	0	0	0
碩士班	Ma.	31	29	2	29	2	0	0	0	0	0	0	0	0	0	0
工程學類		10061	9596	465	4568	237	4213	209	398	11	227	2	132	5	58	1
博士班	Ph.D.	2545	2476	69	742	25	1040	30	292	6	212	2	132	5	58	1
碩士班	Ma.	7516	7120	396	3826	212	3173	179	106	5	15	0	0	0	0	0

附 8. 大專院校各科系學生人數 (研究所) 續 10

NUMBER OF STUDENTS BY COURSE OF STUDY (GRADUATE SCHOOL) Cont. 10

八十一學年度 (SY 1992-93)

單位: 人 (Unit: Person)

科系及其代號 Department And Code	總計		一年級		二年級		三年級		四年級		五年級		六年級		
	GRAND	TOTAL	1st year		2nd year		3rd year		4th year		5th year		6th year		
	TOTAL	M.	F.	M.	F.	M.	F.	M.	F.	M.	F.	M.	F.	M.	F.
建築(工程)學系 580101															
博士班 Ph.D.	11	10	1	8	1	2	0	0	0	0	0	0	0	0	0
碩士班 Ma.	254	213	41	99	18	106	19	7	3	1	1	0	0	0	0
營建工程技術學系 580103															
博士班 Ph.D.	36	33	3	11	2	9	0	4	1	8	0	0	0	1	0
碩士班 Ma.	172	163	9	78	5	73	3	10	0	2	1	0	0	0	0
景觀設計學系 581204															
碩士班 Ma.	26	13	13	9	5	4	8	0	0	0	0	0	0	0	0
都市計畫學系 582201															
博士班 Ph.D.	4	3	1	3	1	0	0	0	0	0	0	0	0	0	0
碩士班 Ma.	81	62	19	25	11	37	8	0	0	0	0	0	0	0	0
建築及都市設計學系 582202															
碩士班 Ma.	38	26	12	11	3	6	7	9	2	0	0	0	0	0	0
建築與城鄉研究所 589901															
博士班 Ph.D.	12	11	1	7	0	4	1	0	0	0	0	0	0	0	0
碩士班 Ma.	94	66	28	20	14	24	8	16	5	6	1	0	0	0	0
建築.都市規劃學類	728	600	128	271	60	265	54	46	11	17	3	0	0	1	0
博士班 Ph.D.	63	57	6	29	4	15	1	4	1	8	0	0	0	1	0
碩士班 Ma.	665	543	122	242	56	250	53	42	10	9	3	0	0	0	0
農藝學系 620102															
博士班 Ph.D.	34	24	10	7	1	3	3	10	4	2	1	2	1	0	0
碩士班 Ma.	71	48	23	31	10	17	12	0	1	0	0	0	0	0	0
實業計畫研究所農學組 620104															
博士班 Ph.D.	1	1	0	0	0	0	0	0	0	0	0	0	0	1	0
畜產學系 620304															
博士班 Ph.D.	17	17	0	7	0	1	0	5	0	3	0	1	0	0	0
碩士班 Ma.	80	58	22	32	10	25	12	1	0	0	0	0	0	0	0
園藝學系 620601															
博士班 Ph.D.	29	20	9	5	5	3	1	3	2	7	0	1	1	1	0
碩士班 Ma.	139	70	69	30	34	29	25	5	10	6	0	0	0	0	0
植物病蟲害學系 620801															
博士班 Ph.D.	32	17	15	4	6	2	3	8	4	2	1	0	1	1	0
碩士班 Ma.	47	27	20	10	13	14	7	2	0	1	0	0	0	0	0
植物病理學系 620802															
博士班 Ph.D.	15	7	8	1	2	2	2	4	4	0	0	0	0	0	0
碩士班 Ma.	42	27	15	14	6	11	8	2	1	0	0	0	0	0	0
昆蟲學系 620803															
博士班 Ph.D.	12	10	2	2	0	1	0	7	2	0	0	0	0	0	0
碩士班 Ma.	38	26	12	12	7	12	5	2	0	0	0	0	0	0	0
農業經濟學系 621201															
博士班 Ph.D.	43	34	9	9	4	6	1	13	2	1	0	5	1	0	1
碩士班 Ma.	63	36	27	18	10	11	16	6	1	1	0	0	0	0	0
農業推廣學系 621202															
博士班 Ph.D.	17	11	6	2	0	3	2	1	1	3	2	2	1	0	0
碩士班 Ma.	39	26	13	14	6	12	5	0	0	0	2	0	0	0	0
農產運銷學系 621204															
碩士班 Ma.	31	20	11	7	8	12	3	1	0	0	0	0	0	0	0
食品工程學系 622201															
碩士班 Ma.	26	19	7	13	6	6	1	0	0	0	0	0	0	0	0
食品科學系 622203															
博士班 Ph.D.	17	13	4	3	1	4	2	6	1	0	0	0	0	0	0
碩士班 Ma.	81	45	36	26	17	18	18	1	1	0	0	0	0	0	0

附 8. 大專院校各科系學生人數 (研究所) 續 12

NUMBER OF STUDENTS BY COURSE OF STUDY (GRADUATE SCHOOL) Cont. 12

八十一 學年度 (SY 1992-93)

單位: 人 (Unit:Person)

科系及其代號		總計		一年級		二年級		三年級		四年級		五年級		六年級	
Department	And Code	GRAND TOTAL		1st year		2nd year		3rd year		4th year		5th year		6th year	
		TOTAL	M. F.	M. F.	M. F.	M. F.	M. F.	M. F.	M. F.	M. F.	M. F.	M. F.	M. F.	M. F.	M. F.
電信工程學系	702602														
博士班 Ph.D.		4	4	0	4	0	0	0	0	0	0	0	0	0	0
電信研究所	702604														
碩士班 Ma.		131	125	6	63	3	62	3	0	0	0	0	0	0	0
傳播科技研究所	702605														
碩士班 Ma.		39	23	16	13	7	10	9	0	0	0	0	0	0	0
運輸通訊學類		394	345	49	159	20	186	29	0	0	0	0	0	0	0
博士班 Ph.D.		35	32	3	10	0	22	3	0	0	0	0	0	0	0
碩士班 Ma.		359	313	46	149	20	164	26	0	0	0	0	0	0	0
觀光事業學系	787201														
碩士班 Ma.		44	26	18	11	9	13	7	2	2	0	0	0	0	0
觀光服務學類		44	26	18	11	9	13	7	2	2	0	0	0	0	0
博士班 Ph.D.		0	0	0	0	0	0	0	0	0	0	0	0	0	0
碩士班 Ma.		44	26	18	11	9	13	7	2	2	0	0	0	0	0
大眾傳播學系	840101														
碩士班 Ma.		31	6	25	1	9	1	8	1	6	3	2	0	0	0
新聞學系	840201														
博士班 Ph.D.		17	7	10	1	3	1	2	1	1	2	1	0	2	2
碩士班 Ma.		138	54	84	19	38	23	25	8	14	4	7	0	0	0
圖書館學系	842201														
博士班 Ph.D.		4	1	3	1	0	0	1	0	1	0	1	0	0	0
碩士班 Ma.		40	8	32	0	10	4	8	2	10	2	4	0	0	0
教育資料科學學系	842202														
碩士班 Ma.		46	15	31	8	17	7	14	0	0	0	0	0	0	0
大眾傳播學類		276	91	185	30	77	36	58	12	32	11	15	0	2	2
博士班 Ph.D.		21	8	13	2	3	1	3	1	2	2	2	0	2	2
碩士班 Ma.		255	83	172	28	74	35	55	11	30	9	13	0	0	0
體育學系	896201														
博士班 Ph.D.		19	17	2	6	1	7	1	4	0	0	0	0	0	0
碩士班 Ma.		82	63	19	29	6	27	7	7	5	0	1	0	0	0
運動科學研究所	896203														
碩士班 Ma.		39	31	8	13	2	13	3	5	3	0	0	0	0	0
體育學類		140	111	29	48	9	47	11	16	8	0	1	0	0	0
博士班 Ph.D.		19	17	2	6	1	7	1	4	0	0	0	0	0	0
碩士班 Ma.		121	94	27	42	8	40	10	12	8	0	1	0	0	0
合 計 :		31271	23471	7800	10571	3460	9636	2949	1757	857	1009	407	326	87	172
博士班 Ph.D.		6560	5515	1045	1661	326	1918	299	846	174	592	119	326	87	172
碩士班 Ma.		24711	17956	6755	8910	3134	7718	2650	911	683	417	288	0	0	0

附 8. 大專院校各科系學生人數 (大學本科)

NUMBER OF STUDENTS BY COURSE OF STUDY (UNIVERSITY & COLLEGE)

八十一 學年度 (SY 1992-93)

單位: 人 (Unit:Person)

科系及其代號 Department And Code	總計 GRAND TOTAL		一年級 1st year		二年級 2nd year		三年級 3rd year		四年級 4th year		五年級 5th year		六年級 6th year		七年級 7th year		
	計 TOTAL	男 M.	女 F.	男 M.	女 F.	男 M.	女 F.	男 M.	女 F.	男 M.	女 F.	男 M.	女 F.	男 M.	女 F.	男 M.	女 F.
教育學系 140101																	
日間部 D.	675	130	545	33	112	35	123	26	149	36	161	0	0	0	0	0	0
夜間部 N.	26	12	14	0	0	0	0	0	0	0	0	12	14	0	0	0	0
初等教育學系 140103																	
日間部 D.	3442	1656	1786	465	497	424	453	395	413	372	423	0	0	0	0	0	0
夜間部 N.	393	15	378	8	126	6	125	1	127	0	0	0	0	0	0	0	0
暑期部 S.	6872	3099	3773	542	949	681	964	901	980	975	880	0	0	0	0	0	0
公民訓育學系 140402																	
日間部 D.	321	62	259	12	69	19	41	15	71	16	78	0	0	0	0	0	0
暑期部 S.	174	54	120	11	39	9	37	14	32	20	12	0	0	0	0	0	0
家政教育學系 140404																	
日間部 D.	123	0	123	0	43	0	28	0	26	0	26	0	0	0	0	0	0
語文教育學系 140405																	
日間部 D.	1327	624	703	175	193	176	195	134	159	138	155	1	1	0	0	0	0
暑期部 S.	3184	1293	1891	310	496	256	499	340	466	387	430	0	0	0	0	0	0
輔導學系 140406																	
日間部 D.	234	46	188	13	57	6	59	9	41	18	31	0	0	0	0	0	0
數理教育學系 140409																	
日間部 D.	1714	838	876	227	239	227	234	204	218	179	185	1	0	0	0	0	0
暑期部 S.	1980	1084	896	293	260	240	214	261	179	290	243	0	0	0	0	0	0
工業教育學系 140802																	
日間部 D.	728	693	35	197	8	154	11	165	8	177	8	0	0	0	0	0	0
夜間部 N.	72	66	6	0	0	0	0	0	0	0	0	66	6	0	0	0	0
暑期部 S.	32	30	2	0	0	0	0	0	0	0	0	30	2	0	0	0	0
商業教育學系 140803																	
日間部 D.	273	21	252	7	73	7	73	3	72	4	34	0	0	0	0	0	0
工藝教育學系 140804																	
日間部 D.	225	154	71	48	25	39	16	44	18	23	12	0	0	0	0	0	0
暑期部 S.	44	19	25	0	0	0	0	0	0	16	23	3	2	0	0	0	0
衛生教育學系 140806																	
日間部 D.	108	22	86	11	27	3	23	3	22	5	14	0	0	0	0	0	0
暑期部 S.	68	2	66	0	0	0	0	0	33	2	33	0	0	0	0	0	0
資訊教育學系 140807																	
日間部 D.	117	65	52	26	6	12	9	12	18	15	19	0	0	0	0	0	0
音樂教育學系 140809																	
日間部 D.	347	30	317	11	93	11	60	4	93	4	71	0	0	0	0	0	0
暑期部 S.	336	29	307	11	109	5	57	5	52	8	89	0	0	0	0	0	0
美勞教育學系 140810																	
日間部 D.	500	172	328	74	148	23	47	38	66	37	67	0	0	0	0	0	0
暑期部 S.	353	111	242	28	81	20	65	33	50	30	46	0	0	0	0	0	0
幼兒教育學系 141204																	
日間部 D.	478	10	468	7	376	3	62	0	30	0	0	0	0	0	0	0	0
夜間部 N.	352	0	352	0	181	0	171	0	0	0	0	0	0	0	0	0	0
暑期部 S.	88	0	88	0	88	0	0	0	0	0	0	0	0	0	0	0	0
特殊(兒童)教育學系 149901																	
日間部 D.	778	289	489	121	216	93	119	48	90	27	64	0	0	0	0	0	0
暑期部 S.	635	207	428	47	109	31	102	61	91	68	126	0	0	0	0	0	0
社會教育學系 149902																	
日間部 D.	196	24	172	6	29	4	32	8	54	6	57	0	0	0	0	0	0
社會科教育學系 149903																	
日間部 D.	1335	657	678	198	203	168	171	154	155	136	149	1	0	0	0	0	0
暑期部 S.	2301	1126	1175	235	301	198	283	327	273	366	318	0	0	0	0	0	0
教育學類	29831	12640	17191	3116	5153	2850	4273	3205	3986	3355	3754	114	25	0	0	0	0
日間部 D.	12921	5493	7428	1631	2414	1404	1756	1262	1703	1193	1554	3	1	0	0	0	0
夜間部 N.	843	93	750	8	307	6	296	1	127	0	0	78	20	0	0	0	0
暑期部 S.	16067	7054	9013	1477	2432	1440	2221	1942	2156	2162	2200	33	4	0	0	0	0

附 8. 大專院校各科系學生人數 (大學本科) 續 1

NUMBER OF STUDENTS BY COURSE OF STUDY (UNIVERSITY & COLLEGE) Cont. 1

八十一 學年度 (SY 1992-93)

單位: 人 (Unit:Person)

科系及其代號 Department And Code	總計		一年級		二年級		三年級		四年級		五年級		六年級		七年級		
	GRAND	TOTAL	1st year		2nd year		3rd year		4th year		5th year		6th year		7th year		
	計	男	女	男	女	男	女	男	女	男	女	男	女	男	女	男	女
	TOTAL	M.	F.	M.	F.	M.	F.	M.	F.	M.	F.	M.	F.	M.	F.	M.	F.
美術學系	180401																
日間部	D.	820	383	437	84	101	98	87	69	127	109	107	23	15	0	0	0
暑期部	S.	196	73	123	14	36	10	38	26	26	23	23	0	0	0	0	0
應用美術學系	180402																
日間部	D.	276	102	174	24	38	25	43	14	57	39	36	0	0	0	0	0
音樂學系	182201																
日間部	D.	1537	223	1314	50	278	53	371	51	314	63	324	6	27	0	0	0
戲劇學系	183201																
日間部	D.	602	245	357	51	78	58	83	61	84	54	96	21	16	0	0	0
舞蹈學系	183203																
日間部	D.	281	26	255	4	53	7	63	6	63	6	56	3	20	0	0	0
藝術學類		3712	1052	2660	227	584	251	685	227	671	294	642	53	78	0	0	0
日間部	D.	3516	979	2537	213	548	241	647	201	645	271	619	53	78	0	0	0
夜間部	N.	0	0	0	0	0	0	0	0	0	0	0	0	0	0	0	0
暑期部	S.	196	73	123	14	36	10	38	26	26	23	23	0	0	0	0	0
中國文學系	221101																
日間部	D.	5319	1149	4170	273	1014	289	1054	281	1024	306	1078	0	0	0	0	0
夜間部	N.	3363	525	2838	180	627	149	596	75	575	59	569	62	471	0	0	0
暑期部	S.	112	55	57	0	0	25	17	0	0	30	40	0	0	0	0	0
中國語文學系	221102																
日間部	D.	168	26	142	3	39	8	38	7	32	8	33	0	0	0	0	0
外國語文學系	221501																
日間部	D.	1647	294	1353	78	387	78	307	58	321	80	338	0	0	0	0	0
夜間部	N.	2340	270	2070	88	371	71	430	35	460	31	433	45	376	0	0	0
英國語文學系	221503																
日間部	D.	3917	604	3313	146	751	152	850	146	882	160	830	0	0	0	0	0
夜間部	N.	1707	336	1371	120	209	91	260	37	335	47	308	40	258	1	1	0
法國語文學系	221504																
日間部	D.	1127	257	870	70	207	61	218	65	219	61	226	0	0	0	0	0
夜間部	N.	287	58	229	18	34	17	43	6	53	7	49	10	50	0	0	0
德國語文學系	221505																
日間部	D.	1003	193	810	32	196	54	204	46	208	61	202	0	0	0	0	0
西班牙語文學系	221506																
日間部	D.	1269	110	1159	25	256	32	314	23	317	30	272	0	0	0	0	0
東方語文學系	221507																
日間部	D.	1137	372	765	95	177	99	192	84	192	94	204	0	0	0	0	0
日本語文學系	221508																
日間部	D.	1587	303	1284	80	321	82	308	71	317	70	338	0	0	0	0	0
夜間部	N.	1383	314	1069	110	229	92	253	46	206	44	186	22	195	0	0	0
阿拉伯語文學系	221509																
日間部	D.	102	36	66	15	25	9	14	6	16	6	11	0	0	0	0	0
英美語文學系	221511																
日間部	D.	204	57	147	8	39	11	39	23	26	15	43	0	0	0	0	0
俄國語文學系	221514																
日間部	D.	209	42	167	13	65	15	57	8	17	6	28	0	0	0	0	0
歷史學系	225101																
日間部	D.	2004	668	1336	147	363	177	338	162	316	182	319	0	0	0	0	0
夜間部	N.	999	299	700	94	126	80	148	51	163	45	166	29	97	0	0	0
史學系	225103																
日間部	D.	209	127	82	22	17	40	19	34	23	31	23	0	0	0	0	0
(考古)人類學系	226101																
日間部	D.	118	37	81	8	27	8	17	10	22	11	15	0	0	0	0	0

附 8. 大專院校各科系學生人數 (大學本科) 續 2

NUMBER OF STUDENTS BY COURSE OF STUDY (UNIVERSITY & COLLEGE) Cont. 2

八十一學年度 (SY 1992-93)

單位: 人 (Unit: Person)

科系及其代號			總計		一年級		二年級		三年級		四年級		五年級		六年級		七年級		
Department	And	Code	GRAND	TOTAL	1st year		2nd year		3rd year		4th year		5th year		6th year		7th year		
			TOTAL	M.	F.	M.	F.	M.	F.	M.	F.	M.	F.	M.	F.	M.	F.	M.	F.
哲學系		227101																	
日間部	D.		1406	585	821	126	241	121	194	159	180	179	206	0	0	0	0	0	0
夜間部	N.		42	15	27	15	27	0	0	0	0	0	0	0	0	0	0	0	0
人文學類			31659	6732	24927	1766	5748	1761	5910	1433	5904	1563	5917	208	1447	1	1	0	0
日間部	D.		21426	4860	16566	1141	4125	1236	4163	1183	4112	1300	4166	0	0	0	0	0	0
夜間部	N.		10121	1817	8304	625	1623	500	1730	250	1792	233	1711	208	1447	1	1	0	0
暑期部	S.		112	55	57	0	0	25	17	0	0	30	40	0	0	0	0	0	0
經濟學系		301201																	
日間部	D.		4774	2431	2343	616	598	651	674	571	507	593	564	0	0	0	0	0	0
夜間部	N.		3161	1371	1790	401	277	413	316	205	437	193	429	159	331	0	0	0	0
合作經濟學系		301202																	
日間部	D.		773	384	389	79	86	92	108	94	101	119	94	0	0	0	0	0	0
夜間部	N.		595	246	349	64	40	60	68	35	88	44	78	43	75	0	0	0	0
產業經濟學系		301203																	
日間部	D.		496	234	262	62	52	56	65	60	70	56	75	0	0	0	0	0	0
政治學系		302201																	
日間部	D.		1885	980	905	213	220	245	237	238	230	284	218	0	0	0	0	0	0
外交學系		302202																	
日間部	D.		317	134	183	27	40	31	47	38	39	38	57	0	0	0	0	0	0
社會學系		303201																	
日間部	D.		1813	510	1303	115	325	140	310	118	336	137	332	0	0	0	0	0	0
夜間部	N.		821	258	563	75	77	74	105	20	163	44	132	45	86	0	0	0	0
社會工作學系		303202																	
日間部	D.		1356	237	1119	53	329	64	324	63	229	57	237	0	0	0	0	0	0
夜間部	N.		218	72	146	28	20	21	23	10	46	10	51	3	6	0	0	0	0
勞工關係學系		303203																	
日間部	D.		239	126	113	27	19	37	23	25	36	37	35	0	0	0	0	0	0
青少年兒童福利學系		303205																	
日間部	D.		657	119	538	17	119	31	140	41	133	30	146	0	0	0	0	0	0
夜間部	N.		46	0	46	0	46	0	0	0	0	0	0	0	0	0	0	0	0
社會福利學系		303208																	
日間部	D.		38	18	20	18	20	0	0	0	0	0	0	0	0	0	0	0	0
心理學系		305201																	
日間部	D.		1341	765	576	221	153	186	174	165	132	193	117	0	0	0	0	0	0
應用心理學系		305202																	
日間部	D.		218	141	77	27	18	37	18	34	22	43	19	0	0	0	0	0	0
教育心理與輔導學系		305204																	
日間部	D.		180	23	157	6	31	7	35	2	48	8	43	0	0	0	0	0	0
地理學系		306201																	
日間部	D.		654	326	328	76	83	66	90	81	74	103	81	0	0	0	0	0	0
夜間部	N.		221	135	86	38	5	32	4	24	27	20	35	21	15	0	0	0	0
宗教學系		309901																	
日間部	D.		40	13	27	13	27	0	0	0	0	0	0	0	0	0	0	0	0
經.社.心理學類			19843	8523	11320	2176	2585	2243	2761	1824	2718	2009	2743	271	513	0	0	0	0
日間部	D.		14781	6441	8340	1570	2120	1643	2245	1530	1957	1698	2018	0	0	0	0	0	0
夜間部	N.		5062	2082	2980	606	465	600	516	294	761	311	725	271	513	0	0	0	0
暑期部	S.		0	0	0	0	0	0	0	0	0	0	0	0	0	0	0	0	0
商學系		340101																	
夜間部	N.		877	249	628	48	27	65	16	45	213	42	207	49	165	0	0	0	0
事業經營學系		340102																	
日間部	D.		208	101	107	22	20	30	27	36	28	13	32	0	0	0	0	0	0

附 8. 大專院校各科系學生人數 (大學本科) 續 3

NUMBER OF STUDENTS BY COURSE OF STUDY (UNIVERSITY & COLLEGE) Cont. 3

八十一學年度 (SY 1992-93)

單位: 人 (Unit: Person)

科系及其代號			總計		一年級		二年級		三年級		四年級		五年級		六年級		七年級	
Department	And	Code	GRAND 計	TOTAL 計	1st year 男	1st year 女	2nd year 男	2nd year 女	3rd year 男	3rd year 女	4th year 男	4th year 女	5th year 男	5th year 女	6th year 男	6th year 女	7th year 男	7th year 女
			TOTAL	M.	F.	M.	F.	M.	F.	M.	F.	M.	F.	M.	F.	M.	F.	
會計學系		342801																
日間部	D.		6615	2564	4051	634	976	687	1110	623	1039	620	926	0	0	0	0	0
夜間部	N.		4180	1197	2983	409	536	321	573	161	697	147	630	159	547	0	0	0
財務管理學系		342804																
日間部	D.		497	260	237	96	91	53	56	51	50	60	40	0	0	0	0	0
統計學系		343201																
日間部	D.		2643	1522	1121	408	253	416	277	385	303	313	288	0	0	0	0	0
夜間部	N.		1236	459	777	130	153	136	101	68	193	69	188	56	142	0	0	0
企業管理學系		343401																
日間部	D.		8367	4332	4035	1031	1028	1057	1087	1190	959	1054	961	0	0	0	0	0
夜間部	N.		6097	2614	3483	711	527	695	660	437	855	385	841	386	600	0	0	0
工商管理學系		343402																
日間部	D.		350	170	180	64	49	38	37	36	45	32	49	0	0	0	0	0
工業管理學系		343403																
日間部	D.		637	557	80	181	28	213	32	163	20	0	0	0	0	0	0	0
夜間部	N.		53	48	5	48	5	0	0	0	0	0	0	0	0	0	0	0
管理科學系		343404																
日間部	D.		378	298	80	80	17	87	22	90	25	37	16	4	0	0	0	0
金融管理學系		343408																
日間部	D.		151	75	76	45	53	30	23	0	0	0	0	0	0	0	0	0
傳播管理系		343409																
日間部	D.		249	148	101	86	54	62	47	0	0	0	0	0	0	0	0	0
夜間部	N.		84	48	36	48	36	0	0	0	0	0	0	0	0	0	0	0
國際企業(管理)學系		343412																
日間部	D.		310	113	197	26	33	29	50	27	55	31	59	0	0	0	0	0
國際貿易學系		343501																
日間部	D.		5867	2444	3423	578	895	626	914	643	870	597	744	0	0	0	0	0
夜間部	N.		3020	999	2021	343	459	260	441	143	436	141	428	112	257	0	0	0
商業設計學系		343503																
日間部	D.		982	428	554	106	152	143	180	130	144	49	78	0	0	0	0	0
工業產品設計學系		343505																
日間部	D.		48	17	31	17	31	0	0	0	0	0	0	0	0	0	0	0
財稅學系		343601																
日間部	D.		1198	547	651	131	138	134	174	131	177	151	162	0	0	0	0	0
夜間部	N.		893	278	615	75	83	81	101	45	141	34	140	43	150	0	0	0
財務金融學系		343606																
日間部	D.		989	465	524	123	186	129	125	101	104	112	109	0	0	0	0	0
夜間部	N.		781	297	484	90	75	78	93	53	125	51	118	25	73	0	0	0
銀行學系		343701																
日間部	D.		313	161	152	35	28	40	40	39	39	47	45	0	0	0	0	0
保險學系		343702																
日間部	D.		797	388	409	98	158	120	116	132	105	38	30	0	0	0	0	0
夜間部	N.		394	158	236	65	41	42	71	20	41	18	45	13	38	0	0	0
銀行保險學系		343703																
日間部	D.		769	345	424	71	90	79	168	81	90	114	76	0	0	0	0	0
夜間部	N.		570	177	393	58	52	45	72	25	93	21	97	28	79	0	0	0
行政管理學系		345202																
夜間部	N.		244	120	124	21	29	44	19	22	37	24	33	9	6	0	0	0
公共行政學系		345203																
日間部	D.		1167	505	662	122	176	140	163	117	172	126	151	0	0	0	0	0
夜間部	N.		894	399	495	118	80	110	117	67	109	67	109	37	80	0	0	0
地政學系		345205																
日間部	D.		709	337	372	108	114	92	112	66	77	71	69	0	0	0	0	0
夜間部	N.		288	112	176	29	18	36	35	20	41	12	44	15	38	0	0	0

附 8. 大專院校各科系學生人數 (大學本科) 續 4

NUMBER OF STUDENTS BY COURSE OF STUDY (UNIVERSITY & COLLEGE) Cont. 4

八十一 學年度 (SY 1992-93)

單位: 人 (Unit:Person)

科系及其代號			總計			一年級		二年級		三年級		四年級		五年級		六年級		七年級		
Department	And	Code	GRAND TOTAL	男	女	1st year	2nd year	3rd year	4th year	5th year	6th year	7th year	男	女	男	女	男	女	男	女
			TOTAL	M.	F.	M.	F.	M.	F.	M.	F.	M.	F.	M.	F.	M.	F.	M.	F.	
市政學系		345206																		
日間部	D.		224	121	103	24	21	31	30	27	30	39	22	0	0	0	0	0	0	0
夜間部	N.		239	142	97	33	18	37	21	23	33	32	21	17	4	0	0	0	0	0
土地管理學系		349902																		
日間部	D.		456	253	203	43	62	62	55	65	52	83	34	0	0	0	0	0	0	0
商業及管理學類			53774	23448	30326	6355	6792	6248	7165	5262	7398	4630	6792	953	2179	0	0	0	0	0
日間部	D.		33924	16151	17773	4129	4653	4298	4845	4133	4384	3587	3891	4	0	0	0	0	0	0
夜間部	N.		19850	7297	12553	2226	2139	1950	2320	1129	3014	1043	2901	949	2179	0	0	0	0	0
暑期部	S.		0	0	0	0	0	0	0	0	0	0	0	0	0	0	0	0	0	0
法律學系		380101																		
日間部	D.		4463	2405	2058	517	466	623	472	560	505	624	540	81	75	0	0	0	0	0
夜間部	N.		1890	988	902	255	115	252	128	147	206	133	201	162	179	39	73	0	0	0
財經法律學系		389901																		
日間部	D.		160	91	69	58	51	33	18	0	0	0	0	0	0	0	0	0	0	0
法律學類			6513	3484	3029	830	632	908	618	707	711	757	741	243	254	39	73	0	0	0
日間部	D.		4623	2496	2127	575	517	656	490	560	505	624	540	81	75	0	0	0	0	0
夜間部	N.		1890	988	902	255	115	252	128	147	206	133	201	162	179	39	73	0	0	0
暑期部	S.		0	0	0	0	0	0	0	0	0	0	0	0	0	0	0	0	0	0
生物學系		420202																		
日間部	D.		1368	874	494	235	127	229	127	211	118	199	122	0	0	0	0	0	0	0
動物學系		420203																		
日間部	D.		225	119	106	20	27	26	29	28	28	45	22	0	0	0	0	0	0	0
植物學系		420204																		
日間部	D.		348	189	159	48	37	51	44	45	36	45	42	0	0	0	0	0	0	0
生命科學學系		420208																		
日間部	D.		77	48	29	25	12	23	17	0	0	0	0	0	0	0	0	0	0	0
化學系		421201																		
日間部	D.		3337	2654	683	664	183	688	162	637	171	665	167	0	0	0	0	0	0	0
應用化學系		421202																		
日間部	D.		496	97	399	30	32	32	116	35	140	0	111	0	0	0	0	0	0	0
夜間部	N.		231	145	86	39	9	39	7	27	17	21	26	19	27	0	0	0	0	0
地球科學系		422201																		
日間部	D.		397	283	114	85	39	74	27	78	23	46	25	0	0	0	0	0	0	0
地質學系		422203																		
日間部	D.		322	281	41	73	11	68	10	72	7	68	13	0	0	0	0	0	0	0
土地資源學系		422205																		
日間部	D.		218	169	49	39	7	47	11	35	14	48	17	0	0	0	0	0	0	0
物理學系		423202																		
日間部	D.		3448	2995	453	767	105	719	108	675	110	834	130	0	0	0	0	0	0	0
電子物理學系		423204																		
日間部	D.		208	184	24	39	9	49	10	45	3	50	2	1	0	0	0	0	0	0
原子科學學系		423208																		
日間部	D.		34	30	4	30	4	0	0	0	0	0	0	0	0	0	0	0	0	0
大氣科學系		425201																		
日間部	D.		309	235	74	62	16	44	25	52	19	77	14	0	0	0	0	0	0	0
氣象學系		425202																		
日間部	D.		199	181	18	38	1	53	5	52	3	38	9	0	0	0	0	0	0	0
海洋(科學)學系		426201																		
日間部	D.		127	102	25	30	10	22	5	29	3	21	7	0	0	0	0	0	0	0
環境科學系		429901																		
日間部	D.		634	515	119	133	20	132	23	115	38	135	38	0	0	0	0	0	0	0

附 8. 大專院校各科系學生人數 (大學本科) 續 5

NUMBER OF STUDENTS BY COURSE OF STUDY (UNIVERSITY & COLLEGE) Cont. 5

八十一學年度 (SY 1992-93)

單位: 人 (Unit:Person)

科系及其代號			總計		一年級		二年級		三年級		四年級		五年級		六年級		七年級		
Department	And	Code	GRAND 計	TOTAL	1st year 男	女	2nd year 男	女	3rd year 男	女	4th year 男	女	5th year 男	女	6th year 男	女	7th year 男	女	
			TOTAL	M.	F.	M.	F.	M.	F.	M.	F.	M.	F.	M.	F.	M.	F.	M.	F.
水資源及環境工程系		429902																	
日間部	D.		480	432	48		97	13	107	11	104	14	124	10	0	0	0	0	0
生物工程學系		429903																	
日間部	D.		159	127	32		39	9	27	5	40	6	21	12	0	0	0	0	0
海洋環境學系		429904																	
日間部	D.		143	125	18		33	3	37	4	32	6	23	5	0	0	0	0	0
自然科學學類			12760	9785	2975		2526	674	2467	746	2312	756	2460	772	20	27	0	0	0
日間部	D.		12529	9640	2889		2487	665	2428	739	2285	739	2439	746	1	0	0	0	0
夜間部	N.		231	145	86		39	9	39	7	27	17	21	26	19	27	0	0	0
暑期部	S.		0	0	0		0	0	0	0	0	0	0	0	0	0	0	0	0
數學系		460101																	
日間部	D.		3464	2652	812		677	217	656	168	611	192	708	235	0	0	0	0	0
夜間部	N.		219	146	73		40	8	48	3	23	25	22	13	15	0	0	0	0
應用數學系		462101																	
日間部	D.		2266	1536	730		391	136	427	242	381	192	328	160	9	0	0	0	0
夜間部	N.		206	133	73		43	7	26	4	30	14	20	24	14	24	0	0	0
商用數學系		462102																	
日間部	D.		462	365	97		92	20	102	16	79	29	92	32	0	0	0	0	0
夜間部	N.		456	303	153		94	14	82	10	44	39	49	37	34	53	0	0	0
資訊工程學系		464103																	
日間部	D.		4167	3826	341		992	113	1034	73	939	77	857	78	4	0	0	0	0
夜間部	N.		881	795	86		196	11	162	4	167	13	143	26	127	32	0	0	0
資訊科學學系		464104																	
日間部	D.		1723	900	823		237	175	249	220	242	241	170	187	2	0	0	0	0
夜間部	N.		506	377	129		94	50	95	6	85	35	81	30	22	8	0	0	0
資訊管理學系		464105																	
日間部	D.		4234	2323	1911		638	530	653	562	562	502	470	317	0	0	0	0	0
夜間部	N.		37	34	3		34	3	0	0	0	0	0	0	0	0	0	0	0
電子計算機科學學系		464107																	
日間部	D.		496	438	58		99	10	116	11	97	20	126	17	0	0	0	0	0
數學-電算機學類			19117	13828	5289		3627	1294	3650	1319	3260	1379	3066	1165	225	132	0	0	0
日間部	D.		16812	12040	4772		3126	1201	3237	1292	2911	1253	2751	1026	15	0	0	0	0
夜間部	N.		2305	1788	517		501	93	413	27	349	126	315	139	210	132	0	0	0
暑期部	S.		0	0	0		0	0	0	0	0	0	0	0	0	0	0	0	0
公共衛生學系		500201																	
日間部	D.		1103	585	518		174	111	165	155	149	154	97	98	0	0	0	0	0
醫學系		500601																	
日間部	D.		6362	5233	1129		744	243	707	183	762	140	729	173	746	131	772	133	773
中醫學系		500602																	
日間部	D.		816	662	154		81	28	90	21	86	28	94	28	100	20	96	12	115
微生物學系		500611																	
日間部	D.		225	150	75		32	16	35	18	40	19	43	22	0	0	0	0	0
學士後醫學系		500612																	
日間部	D.		641	520	121		0	0	0	0	64	17	90	11	115	38	125	29	126
學士後中醫學系		500618																	
日間部	D.		291	234	57		0	0	0	0	80	19	36	12	41	6	42	8	35
復健醫學系		500801																	
日間部	D.		928	604	324		165	103	155	87	166	79	118	55	0	0	0	0	0
物理治療學系		500802																	
日間部	D.		236	119	117		32	34	38	31	27	23	22	29	0	0	0	0	0

附 8. 大專院校各科系學生人數 (大學本科) 續 7

NUMBER OF STUDENTS BY COURSE OF STUDY (UNIVERSITY & COLLEGE) Cont. 7

八十一學年度 (SY 1992-93)

單位: 人 (Unit:Person)

科系及其代號 Department And Code	總計		一年級		二年級		三年級		四年級		五年級		六年級		七年級		
	GRAND TOTAL	男 M.	女 F.	1st year M.	1st year F.	2nd year M.	2nd year F.	3rd year M.	3rd year F.	4th year M.	4th year F.	5th year M.	5th year F.	6th year M.	6th year F.	7th year M.	7th year F.
環境與安全(技術)系 541806																	
日間部 D.	45	39	6	0	0	0	0	39	6	0	0	0	0	0	0	0	0
河海工程學系 542001																	
日間部 D.	284	266	18	81	7	102	6	49	2	34	3	0	0	0	0	0	0
水利工程學系 542002																	
日間部 D.	399	381	18	92	7	109	4	95	3	85	4	0	0	0	0	0	0
夜間部 N.	178	140	38	32	0	42	2	16	16	30	6	20	14	0	0	0	0
水利及海洋工程學系 542004																	
日間部 D.	247	238	9	59	3	61	3	54	3	64	0	0	0	0	0	0	0
電機工程學系 542201																	
日間部 D.	6310	6087	223	1484	53	1471	49	1655	52	1477	69	0	0	0	0	0	0
夜間部 N.	303	276	27	86	3	51	2	43	6	50	5	46	11	0	0	0	0
電子工程學系 542204																	
日間部 D.	3641	3498	143	764	39	770	42	994	28	917	34	53	0	0	0	0	0
夜間部 N.	1264	1106	158	235	4	280	8	232	62	192	39	167	45	0	0	0	0
自動控制工程學系 542207																	
日間部 D.	459	441	18	109	5	104	5	103	5	125	3	0	0	0	0	0	0
控制工程系 542214																	
日間部 D.	427	398	29	90	7	95	12	103	6	106	4	4	0	0	0	0	0
工業工程學系 542601																	
日間部 D.	2642	2360	282	623	69	650	69	567	69	519	75	1	0	0	0	0	0
夜間部 N.	607	475	132	122	12	109	3	93	32	75	38	76	47	0	0	0	0
工業管理科學及技術系 542602																	
日間部 D.	534	495	39	41	6	42	12	187	8	182	10	43	3	0	0	0	0
夜間部 N.	250	206	44	45	7	45	2	30	14	39	10	47	11	0	0	0	0
工程科學系 542604																	
日間部 D.	248	230	18	48	4	59	3	56	5	67	6	0	0	0	0	0	0
冶金及材料工程學系 543602																	
日間部 D.	224	199	25	44	10	56	3	48	5	51	7	0	0	0	0	0	0
機械工程學系 544201																	
日間部 D.	7319	7174	145	1690	50	1731	32	1956	34	1759	29	38	0	0	0	0	0
夜間部 N.	1361	1214	147	285	6	285	4	211	47	212	48	221	42	0	0	0	0
航空工程學系 544203																	
日間部 D.	712	692	20	165	4	176	3	166	8	185	5	0	0	0	0	0	0
造船(及海洋)工程學系 544204																	
日間部 D.	382	361	21	85	5	92	3	77	7	107	6	0	0	0	0	0	0
船舶機械工程學系 544205																	
日間部 D.	547	531	16	139	7	137	0	119	4	136	5	0	0	0	0	0	0
輪機工程學系 544207																	
日間部 D.	182	182	0	0	0	0	0	87	0	95	0	0	0	0	0	0	0
動力機械學系 544208																	
日間部 D.	418	413	5	101	0	106	1	102	3	104	1	0	0	0	0	0	0
航空太空工程學系 544216																	
日間部 D.	234	218	16	46	2	53	4	59	3	60	7	0	0	0	0	0	0
農業工程學系 545301																	
日間部 D.	176	157	19	38	6	42	3	35	8	42	2	0	0	0	0	0	0
農業機械工程學系 545302																	
日間部 D.	340	319	21	87	7	69	3	77	7	86	4	0	0	0	0	0	0
紡織工程學系 547401																	
日間部 D.	794	731	63	151	14	198	21	187	14	195	14	0	0	0	0	0	0
纖維工程技術系 547402																	
日間部 D.	377	337	40	39	7	42	5	135	14	121	14	0	0	0	0	0	0
織品服裝學系 547403																	
日間部 D.	408	239	169	57	41	65	33	67	44	50	51	0	0	0	0	0	0

附 8. 大專院校各科系學生人數 (大學本科) 續 8

NUMBER OF STUDENTS BY COURSE OF STUDY (UNIVERSITY & COLLEGE) Cont. 8

八十一學年度 (SY 1992-93)

單位: 人 (Unit:Person)

科系及其代號 Department And Code	總計 GRAND TOTAL	計 TOTAL	一年級 1st year		二年級 2nd year		三年級 3rd year		四年級 4th year		五年級 5th year		六年級 6th year		七年級 7th year	
			男 M.	女 F.	男 M.	女 F.	男 M.	女 F.	男 M.	女 F.	男 M.	女 F.	男 M.	女 F.	男 M.	女 F.
核子工程學系 日間部 D.	547601	304	272	32	69	10	75	9	69	7	59	6	0	0	0	0
資源工程學系 日間部 D.	549902	187	171	16	46	12	49	2	36	1	40	1	0	0	0	0
工程學類 日間部 D.		44878	41478	3400	9779	746	10088	624	10747	907	9964	847	900	276	0	0
夜間部 N.		39434	36912	2522	8709	697	8982	580	9863	631	9216	611	142	3	0	0
暑期部 S.		5444	4566	878	1070	49	1106	44	884	276	748	236	758	273	0	0
建築(工程)學系 日間部 D.	580101	1828	1554	274	332	47	328	53	292	68	302	51	300	55	0	0
營建工程技術學系 日間部 D.	580103	520	475	45	38	12	46	4	170	16	180	11	41	2	0	0
造園及景觀學系 日間部 D.	581201	230	190	40	41	13	49	9	48	9	52	9	0	0	0	0
室內設計學系 日間部 D.	581203	272	113	159	28	36	25	45	23	38	37	40	0	0	0	0
景觀設計學系 日間部 D.	581204	437	231	206	57	54	62	51	62	49	50	52	0	0	0	0
室內空間設計學系 日間部 D.	581205	111	63	48	33	24	30	24	0	0	0	0	0	0	0	0
景觀建築學系 日間部 D.	581206	44	24	20	24	20	0	0	0	0	0	0	0	0	0	0
都市計畫學系 日間部 D.	582201	387	314	73	82	17	80	20	71	15	81	21	0	0	0	0
建築及都市設計學系 日間部 D.	582202	417	379	38	94	12	103	17	107	5	75	4	0	0	0	0
農村規劃技術系 日間部 D.	589902	100	48	52	22	26	26	26	0	0	0	0	0	0	0	0
建築、都市規劃學類 日間部 D.		4346	3391	955	751	261	749	249	773	200	777	188	341	57	0	0
夜間部 N.		4346	3391	955	751	261	749	249	773	200	777	188	341	57	0	0
暑期部 S.		0	0	0	0	0	0	0	0	0	0	0	0	0	0	0
農藝學系 日間部 D.	620102	320	159	161	38	52	46	32	32	32	43	45	0	0	0	0
畜牧生產技術系 日間部 D.	620303	86	79	7	0	0	0	0	41	4	38	3	0	0	0	0
畜產學系 日間部 D.	620304	732	502	230	106	72	123	53	129	48	144	57	0	0	0	0
園藝學系 日間部 D.	620601	614	286	328	73	64	76	83	65	93	72	88	0	0	0	0
植物病蟲害學系 日間部 D.	620801	198	86	112	23	34	20	27	20	27	23	24	0	0	0	0
植物病理學系 日間部 D.	620802	175	103	72	29	17	29	17	22	17	23	21	0	0	0	0
昆蟲學系 日間部 D.	620803	167	103	64	27	21	28	13	23	10	25	20	0	0	0	0
植物保護技術系 日間部 D.	620804	76	50	26	0	0	0	0	26	15	24	11	0	0	0	0
農業經濟學系 日間部 D.	621201	398	217	181	48	44	59	45	44	48	66	44	0	0	0	0

附 8. 大專院校各科系學生人數 (大學本科) 續 9

NUMBER OF STUDENTS BY COURSE OF STUDY (UNIVERSITY & COLLEGE) Cont. 9

八十一學年度 (SY 1992-93)

單位: 人 (Unit:Person)

科系及其代號			總計		一年級		二年級		三年級		四年級		五年級		六年級		七年級		
Department	And	Code	GRAND	TOTAL	1st year		2nd year		3rd year		4th year		5th year		6th year		7th year		
			計	男	女	男	女	男	女	男	女	男	女	男	女	男	女	男	女
			TOTAL	M.	F.	M.	F.	M.	F.	M.	F.	M.	F.	M.	F.	M.	F.	M.	F.
農業推廣學系		621202																	
日間部	D.		200	99	101	25	34	31	25	18	18	25	24	0	0	0	0	0	0
農產運銷學系		621204																	
日間部	D.		227	131	96	36	20	30	25	32	20	33	31	0	0	0	0	0	0
農園生產技術系		621206																	
日間部	D.		275	157	118	59	46	45	52	26	8	27	12	0	0	0	0	0	0
夜間部	N.		98	65	33	31	18	0	0	34	15	0	0	0	0	0	0	0	0
農業經營技術系		621207																	
日間部	D.		182	82	100	18	19	17	32	23	33	24	16	0	0	0	0	0	0
夜間部	N.		65	36	29	24	23	0	0	12	6	0	0	0	0	0	0	0	0
食品工程學系		622201																	
日間部	D.		138	109	29	54	17	26	10	29	2	0	0	0	0	0	0	0	0
食品科學系		622203																	
日間部	D.		667	427	240	96	69	107	54	124	55	100	62	0	0	0	0	0	0
水產食品科學系		622208																	
日間部	D.		281	210	71	59	32	74	15	36	10	41	14	0	0	0	0	0	0
夜間部	N.		152	89	63	34	6	26	6	18	17	8	25	3	9	0	0	0	0
食品技術系		622209																	
日間部	D.		192	99	93	14	35	16	34	33	14	36	10	0	0	0	0	0	0
夜間部	N.		89	39	50	23	26	0	0	16	24	0	0	0	0	0	0	0	0
水土保持學系		622601																	
日間部	D.		193	177	16	40	9	41	5	48	1	48	1	0	0	0	0	0	0
農業化學系		623001																	
日間部	D.		340	185	155	41	45	46	30	47	36	51	44	0	0	0	0	0	0
土壤學系		623002																	
日間部	D.		147	111	36	34	11	23	6	22	9	32	10	0	0	0	0	0	0
獸醫學系		623201																	
日間部	D.		657	440	217	102	67	88	48	113	50	82	33	55	19	0	0	0	0
森林學系		626201																	
日間部	D.		710	482	228	116	65	119	45	121	57	126	61	0	0	0	0	0	0
林產加工技術系		626203																	
日間部	D.		88	85	3	0	0	0	0	42	2	43	1	0	0	0	0	0	0
森林資源技術系		626205																	
日間部	D.		83	65	18	0	0	0	0	32	10	33	8	0	0	0	0	0	0
漁業(科學)學系		627201																	
日間部	D.		136	105	31	28	14	26	7	27	6	24	4	0	0	0	0	0	0
水產養殖學系		627202																	
日間部	D.		333	251	82	62	29	53	13	65	17	71	23	0	0	0	0	0	0
海洋資源學系		627203																	
日間部	D.		141	102	39	23	13	27	10	22	10	30	6	0	0	0	0	0	0
資源保育技術系		629902																	
日間部	D.		87	82	5	0	0	0	0	43	3	39	2	0	0	0	0	0	0
農林漁牧學類			8247	5213	3034	1263	902	1176	687	1385	717	1331	700	58	28	0	0	0	0
日間部	D.		7843	4984	2859	1151	829	1150	681	1305	655	1323	675	55	19	0	0	0	0
夜間部	N.		404	229	175	112	73	26	6	80	62	8	25	3	9	0	0	0	0
暑期部	S.		0	0	0	0	0	0	0	0	0	0	0	0	0	0	0	0	0
家政學系		660101																	
日間部	D.		286	0	286	0	104	0	60	0	63	0	59	0	0	0	0	0	0
夜間部	N.		285	1	284	1	93	0	60	0	61	0	58	0	12	0	0	0	0
食品營養學系		661201																	
日間部	D.		1317	455	862	92	239	122	222	115	211	126	190	0	0	0	0	0	0
保健營養學系		661202																	
日間部	D.		373	153	220	50	45	36	51	27	56	40	68	0	0	0	0	0	0

附 8. 大專院校各科系學生人數 (大學本科) 續 10

NUMBER OF STUDENTS BY COURSE OF STUDY (UNIVERSITY & COLLEGE) Cont. 10

八十一學年度 (SY 1992-93)

單位: 人 (Unit: Person)

科系及其代號 Department And Code	總計		一年級		二年級		三年級		四年級		五年級		六年級		七年級		
	GRAND	TOTAL	1st year		2nd year		3rd year		4th year		5th year		6th year		7th year		
	TOTAL	M. F.	M. F.	M. F.	M. F.	M. F.	M. F.	M. F.	M. F.	M. F.	M. F.	M. F.	M. F.	M. F.	M. F.		
營養學系 日間部 D.	661203	631	373	258	95	51	93	69	100	66	85	72	0	0	0	0	0
服裝設計學系 日間部 D.	663202	186	75	111	39	48	36	63	0	0	0	0	0	0	0	0	0
夜間部 N.		45	13	32	13	32	0	0	0	0	0	0	0	0	0	0	0
生活應用科學系 日間部 D.	669901	397	118	279	51	127	29	79	25	31	13	42	0	0	0	0	0
家政學類 日間部 D.		3520	1188	2332	341	739	316	604	267	488	264	489	0	12	0	0	0
夜間部 N.		3190	1174	2016	327	614	316	544	267	427	264	431	0	0	0	0	0
暑期部 S.		330	14	316	14	125	0	60	0	61	0	58	0	12	0	0	0
交通管理(科學)學系 日間部 D.	700101	1309	974	335	240	81	256	83	236	84	242	87	0	0	0	0	0
夜間部 N.		171	124	47	36	2	28	2	22	14	22	16	16	13	0	0	0
運輸工程與管理學系 日間部 D.	700103	198	162	36	39	11	41	6	42	10	37	9	3	0	0	0	0
航海技術學系 日間部 D.	700402	152	152	0	0	0	0	0	78	0	74	0	0	0	0	0	0
商船學系 日間部 D.	700407	272	272	0	96	0	71	0	73	0	32	0	0	0	0	0	0
航運管理學系 日間部 D.	701401	449	216	233	39	63	51	58	63	50	63	62	0	0	0	0	0
夜間部 N.		398	158	240	42	32	52	36	26	69	20	64	18	39	0	0	0
電信工程學系 日間部 D.	702602	389	355	34	92	12	109	8	97	8	53	6	4	0	0	0	0
運輸通訊學類 日間部 D.		3338	2413	925	584	201	608	193	637	235	543	244	41	52	0	0	0
夜間部 N.		2769	2131	638	506	167	528	155	589	152	501	164	7	0	0	0	0
暑期部 S.		569	282	287	78	34	80	38	48	83	42	80	34	52	0	0	0
觀光事業學系 日間部 D.	787201	1463	318	1145	70	292	100	338	89	343	59	172	0	0	0	0	0
夜間部 N.		540	199	341	71	83	58	56	28	92	29	86	13	24	0	0	0
觀光服務學類 日間部 D.		2003	517	1486	141	375	158	394	117	435	88	258	13	24	0	0	0
夜間部 N.		1463	318	1145	70	292	100	338	89	343	59	172	0	0	0	0	0
暑期部 S.		540	199	341	71	83	58	56	28	92	29	86	13	24	0	0	0
大眾傳播學系 日間部 D.	840101	1388	451	937	124	242	89	255	121	208	117	232	0	0	0	0	0
夜間部 N.		544	224	320	89	70	57	60	34	87	35	87	9	16	0	0	0
廣播電視學系 日間部 D.	840102	196	57	139	14	26	13	39	14	35	16	39	0	0	0	0	0
視聽傳播系 日間部 D.	840103	286	116	170	57	73	59	97	0	0	0	0	0	0	0	0	0
公共傳播系 日間部 D.	840104	337	128	209	60	117	68	92	0	0	0	0	0	0	0	0	0
新聞學系 日間部 D.	840201	1219	395	824	97	209	127	263	97	180	74	172	0	0	0	0	0
夜間部 N.		332	118	214	68	81	22	33	11	48	10	49	7	3	0	0	0

附 8. 大專院校各科系學生人數 (大學本科) 續 11

NUMBER OF STUDENTS BY COURSE OF STUDY (UNIVERSITY & COLLEGE) Cont. 11

八十一學年度 (SY 1992-93)

單位: 人 (Unit:Person)

科系及其代號 Department And Code	總計		一年級		二年級		三年級		四年級		五年級		六年級		七年級		
	GRAND	TOTAL	1st year		2nd year		3rd year		4th year		5th year		6th year		7th year		
	計	男	女	男	女	男	女	男	女	男	女	男	女	男	女	男	女
	TOTAL	M.	F.	M.	F.	M.	F.	M.	F.	M.	F.	M.	F.	M.	F.	M.	F.
圖書館學系	842201																
日間部 D.		453	60	393	14	99	16	98	13	96	17	100	0	0	0	0	0
夜間部 N.		259	64	195	21	32	20	42	10	50	7	53	6	18	0	0	0
教育資料科學學系	842202																
日間部 D.		515	92	423	25	94	18	112	22	107	27	110	0	0	0	0	0
廣告學系	849901																
日間部 D.		467	165	302	43	69	41	81	41	74	40	78	0	0	0	0	0
口語傳播學系	849902																
日間部 D.		37	10	27	10	27	0	0	0	0	0	0	0	0	0	0	0
大眾傳播學類		6033	1880	4153	622	1139	530	1172	363	885	343	920	22	37	0	0	0
日間部 D.		4898	1474	3424	444	956	431	1037	308	700	291	731	0	0	0	0	0
夜間部 N.		1135	406	729	178	183	99	135	55	185	52	189	22	37	0	0	0
暑期部 S.		0	0	0	0	0	0	0	0	0	0	0	0	0	0	0	0
體育學系	896201																
日間部 D.		1566	1149	417	231	82	279	85	328	113	311	137	0	0	0	0	0
暑期部 S.		423	279	144	71	59	88	40	58	25	62	20	0	0	0	0	0
運動技術學系	896202																
日間部 D.		193	109	84	33	32	29	14	25	21	22	17	0	0	0	0	0
運動保健學系	896204																
日間部 D.		70	49	21	29	11	20	10	0	0	0	0	0	0	0	0	0
體育學類		2252	1586	666	364	184	416	149	411	159	395	174	0	0	0	0	0
日間部 D.		1829	1307	522	293	125	328	109	353	134	333	154	0	0	0	0	0
夜間部 N.		0	0	0	0	0	0	0	0	0	0	0	0	0	0	0	0
暑期部 S.		423	279	144	71	59	88	40	58	25	62	20	0	0	0	0	0
合計:		273088	150413	122675	36883	29623	36914	29357	35303	29378	34032	28114	4859	5590	1373	432	1049
日間部 D.		206158	122372	83786	29362	21748	30045	21573	29887	20189	28723	19262	2013	539	1293	294	1049
夜間部 N.		50132	20580	29552	5959	5348	5306	5468	3390	6982	3032	6569	2813	5047	80	138	0
暑期部 S.		16798	7461	9337	1562	2527	1563	2316	2026	2207	2277	2283	33	4	0	0	0

附 8. 大專院校各科系學生人數 (二年制專科)

NUMBER OF STUDENTS BY COURSE OF STUDY (2-YEAR JUNIOR COLLEGE)

八十一學年度 (SY 1992-93)

單位: 人 (Unit:Person)

科系及其代號 Department And Code	總計 GRAND TOTAL	計		一年級 1st year		二年級 2nd year		三年級 3rd year		四年級 4th year		
		男 M.	女 F.	男 M.	女 F.	男 M.	女 F.	男 M.	女 F.	男 M.	女 F.	
幼兒教育師資科 日間部	141204 D.	1309	0	1309	0	655	0	653	0	1	0	0
教育學類		1309	0	1309	0	655	0	653	0	1	0	0
日間部	D.	1309	0	1309	0	655	0	653	0	1	0	0
夜間部	N.	0	0	0	0	0	0	0	0	0	0	0
暑期部	S.	0	0	0	0	0	0	0	0	0	0	0
美術工藝科	181201											
日間部	D.	571	135	436	76	261	59	175	0	0	0	0
夜間部	N.	1377	222	1155	101	381	66	388	55	386	0	0
舞蹈科	183203											
日間部	D.	97	0	97	0	50	0	47	0	0	0	0
藝術學類		2045	357	1688	177	692	125	610	55	386	0	0
日間部	D.	668	135	533	76	311	59	222	0	0	0	0
夜間部	N.	1377	222	1155	101	381	66	388	55	386	0	0
暑期部	S.	0	0	0	0	0	0	0	0	0	0	0
商業文書科	340401											
日間部	D.	178	13	165	13	136	0	29	0	0	0	0
夜間部	N.	1210	25	1185	19	446	6	449	0	290	0	0
會計科	342801											
日間部	D.	639	65	574	33	363	32	211	0	0	0	0
夜間部	N.	2201	116	2085	56	767	38	698	22	620	0	0
會計統計科	342803											
日間部	D.	1374	149	1225	102	842	47	383	0	0	0	0
夜間部	N.	4562	261	4301	143	1651	90	1404	28	1246	0	0
統計科	343201											
夜間部	N.	140	11	129	5	52	5	39	1	38	0	0
企業管理科	343401											
日間部	D.	2824	391	2433	224	1408	163	1019	4	6	0	0
夜間部	N.	7821	800	7021	428	2660	257	2212	115	2149	0	0
工業管理科	343403											
日間部	D.	185	99	86	34	35	65	51	0	0	0	0
國際貿易科	343501											
日間部	D.	3954	378	3576	223	2259	154	1314	1	3	0	0
夜間部	N.	8911	607	8304	336	3156	200	2842	71	2306	0	0
商業設計科	343503											
日間部	D.	291	113	178	65	91	48	87	0	0	0	0
夜間部	N.	379	106	273	58	113	32	75	16	85	0	0
不動產經營科	343505											
日間部	D.	49	5	44	5	44	0	0	0	0	0	0
財政稅務科	343601											
日間部	D.	716	98	618	53	376	45	242	0	0	0	0
夜間部	N.	1271	122	1149	54	414	43	418	25	317	0	0
財務金融科	343606											
日間部	D.	138	14	124	11	86	3	38	0	0	0	0
夜間部	N.	111	23	88	23	88	0	0	0	0	0	0
銀行保險科	343703											
日間部	D.	766	93	673	73	525	20	148	0	0	0	0
夜間部	N.	3453	330	3123	174	1197	104	1096	52	830	0	0
銀行管理科	343704											
日間部	D.	76	11	65	7	42	4	23	0	0	0	0

附 8. 大專院校各科系學生人數 (二年制專科) 續 2

NUMBER OF STUDENTS BY COURSE OF STUDY (2-YEAR JUNIOR COLLEGE) Cont. 2

八十一學年度 (SY 1992-93)

單位: 人 (Unit: Person)

科系及其代號 Department And Code	總計 GRAND TOTAL		一年級 1st year		二年級 2nd year		三年級 3rd year		四年級 4th year			
	計 TOTAL	男 M.	女 F.	男 M.	女 F.	男 M.	女 F.	男 M.	女 F.	男 M.	女 F.	
工業設計科 日間部	540601 D.	405	258	147	106	81	135	65	10	1	7	0
化學工程科 日間部	541201 D.	2737	1570	1167	830	563	704	600	15	3	21	1
夜間部	N.	1878	866	1012	401	364	310	365	155	280	0	3
土木工程科 日間部	541601 D.	1667	1170	497	579	264	577	231	14	2	0	0
夜間部	N.	2951	1968	983	819	284	688	355	461	344	0	0
環境工程科 日間部	541801 D.	981	635	346	369	161	261	184	1	0	4	1
夜間部	N.	503	305	198	150	85	127	91	28	22	0	0
環境工程衛生科 日間部	541802 D.	483	322	161	217	73	105	88	0	0	0	0
夜間部	N.	233	137	96	86	32	51	64	0	0	0	0
海洋環境工程科 日間部	541805 D.	46	32	14	32	14	0	0	0	0	0	0
電機工程科 日間部	542201 D.	4763	4695	68	2361	34	2251	33	60	1	23	0
夜間部	N.	4413	4279	134	1836	39	1337	50	1085	45	21	0
電子工程科 日間部	542204 D.	7082	6191	891	3086	442	2996	448	94	1	15	0
夜間部	N.	8325	6516	1809	2560	482	2261	545	1659	776	36	6
自動化工程科 日間部	542207 D.	49	49	0	49	0	0	0	0	0	0	0
光電工程科 日間部	542211 D.	327	292	35	159	21	126	14	0	0	7	0
工業工程科 日間部	542601 D.	95	80	15	40	7	40	8	0	0	0	0
工業工程與管理 日間部	542606 D.	5071	2723	2348	1094	1366	1581	979	44	3	4	0
夜間部	N.	6685	2601	4084	1023	1563	972	1325	588	1181	18	15
資源工程科 日間部	543602 D.	68	53	15	53	15	0	0	0	0	0	0
機械工程科 日間部	544201 D.	7071	6872	199	3531	116	3255	83	64	0	22	0
夜間部	N.	8575	7820	755	3044	170	2702	227	2050	358	24	0
造船工程科 夜間部	544204 N.	110	102	8	37	2	36	3	29	3	0	0
機械製造(工程)科 日間部	544205 D.	94	94	0	48	0	45	0	1	0	0	0
輪機工程科 日間部	544207 D.	113	113	0	64	0	44	0	5	0	0	0
夜間部	N.	128	128	0	46	0	48	0	34	0	0	0
機械設計工程科 日間部	544211 D.	91	86	5	43	5	43	0	0	0	0	0
模具工程科 日間部	544213 D.	192	188	4	94	0	93	4	1	0	0	0
夜間部	N.	286	271	15	90	1	96	6	85	8	0	0
農業機械工程科 日間部	545302 D.	209	206	3	90	1	116	2	0	0	0	0
夜間部	N.	117	100	17	44	0	28	9	28	8	0	0
農業土木工程科 日間部	545303 D.	80	62	18	28	10	34	8	0	0	0	0
夜間部	N.	138	103	35	42	9	34	12	27	14	0	0

附 8. 大專院校各科系學生人數 (二年制專科) 續 3

NUMBER OF STUDENTS BY COURSE OF STUDY (2-YEAR JUNIOR COLLEGE) Cont. 3

八十一學年度 (SY 1992-93)

單位: 人 (Unit:Person)

科系及其代號		總計		一年級		二年級		三年級		四年級	
Department	And Code	GRAND TOTAL	TOTAL M. F.	1st year M. F.		2nd year M. F.		3rd year M. F.		4th year M. F.	
紡織工程科	547401										
日間部	D.	1346	947 399	484	136	433	262	30	1	0	0
夜間部	N.	332	228 104	112	2	55	56	55	45	6	1
製衣工程科	547403										
日間部	D.	412	201 211	88	105	93	104	20	2	0	0
夜間部	N.	165	83 82	32	22	19	35	29	24	3	1
工程學類		68221	52346 15875	23767	6469	21696	6256	6672	3122	211	28
日間部	D.	33382	26839 6543	13445	3414	12932	3113	359	14	103	2
夜間部	N.	34839	25507 9332	10322	3055	8764	3143	6313	3108	108	26
暑期部	S.	0	0 0	0	0	0	0	0	0	0	0
建築工程科	580101										
日間部	D.	1647	1062 585	379	227	363	198	315	160	5	0
夜間部	N.	347	225 122	142	91	83	31	0	0	0	0
室內設計科	581203										
日間部	D.	188	0 188	0	101	0	87	0	0	0	0
夜間部	N.	117	0 117	0	117	0	0	0	0	0	0
建築-都市規劃學類		2299	1287 1012	521	536	446	316	315	160	5	0
日間部	D.	1835	1062 773	379	328	363	285	315	160	5	0
夜間部	N.	464	225 239	142	208	83	31	0	0	0	0
暑期部	S.	0	0 0	0	0	0	0	0	0	0	0
農藝科	620102										
夜間部	N.	133	66 67	29	20	19	31	18	16	0	0
畜牧科	620301										
日間部	D.	209	147 62	59	42	88	20	0	0	0	0
園藝科	620601										
日間部	D.	104	43 61	25	27	18	34	0	0	0	0
夜間部	N.	146	71 75	31	16	28	28	12	31	0	0
農業經濟科	621201										
日間部	D.	43	2 41	2	41	0	0	0	0	0	0
夜間部	N.	135	60 75	26	28	22	28	12	19	0	0
農業經營科	621202										
日間部	D.	213	111 102	46	56	65	46	0	0	0	0
夜間部	N.	130	55 75	30	15	20	29	5	31	0	0
農場管理科	621205										
日間部	D.	152	119 33	38	10	35	9	46	14	0	0
食品工程科	622201										
日間部	D.	110	20 90	13	62	7	28	0	0	0	0
水產製造科	622202										
日間部	D.	75	31 44	11	27	20	17	0	0	0	0
夜間部	N.	249	103 146	50	57	31	40	22	49	0	0
食品工業科	622205										
日間部	D.	228	42 186	17	90	25	96	0	0	0	0
夜間部	N.	130	39 91	15	25	16	36	8	30	0	0
獸醫科	623201										
夜間部	N.	190	143 47	39	11	47	7	27	12	30	17
森林科	626201										
日間部	D.	104	60 44	24	28	36	16	0	0	0	0
夜間部	N.	137	52 85	21	28	20	27	11	30	0	0
漁業科	627201										
日間部	D.	85	85 0	38	0	45	0	2	0	0	0

附 8. 大專院校各科系學生人數 (三年制專科)

NUMBER OF STUDENTS BY COURSE OF STUDY (3-YEAR JUNIOR COLLEGE)

八十一學年度 (SY 1992-93)

單位: 人 (Unit:Person)

科系及其代號 Department And Code	總計 GRAND TOTAL	計 TOTAL		一年級 1st year		二年級 2nd year		三年級 3rd year		四年級 4th year		五年級 5th year		
		男 M.	女 F.	男 M.	女 F.	男 M.	女 F.	男 M.	女 F.	男 M.	女 F.	男 M.	女 F.	
美術科	180401													
日間部	D.	156	60	96	14	38	23	30	22	27	1	1	0	0
夜間部	N.	230	79	151	24	35	29	31	15	42	11	43	0	0
應用美術科	180402													
日間部	D.	88	34	54	0	0	0	0	25	42	9	12	0	0
夜間部	N.	104	23	81	0	0	0	0	11	41	12	40	0	0
雕塑科	180801													
日間部	D.	96	52	44	16	15	18	13	18	15	0	1	0	0
美術工藝科	181201													
日間部	D.	259	113	146	35	50	40	47	33	47	5	2	0	0
夜間部	N.	193	65	128	20	28	25	27	10	38	10	35	0	0
音樂科	182201													
日間部	D.	35	4	31	0	0	0	0	3	27	1	4	0	0
國樂科	182202													
夜間部	N.	123	27	96	3	24	23	23	0	20	1	29	0	0
戲劇科	183201													
日間部	D.	85	41	44	14	15	13	15	14	14	0	0	0	0
夜間部	N.	158	48	110	26	30	4	27	10	27	8	26	0	0
舞蹈科	183203													
夜間部	N.	130	14	116	8	32	4	23	2	23	0	38	0	0
電影製作科	184202													
日間部	D.	97	71	26	0	0	0	0	63	26	8	0	0	0
電影科	184204													
日間部	D.	66	26	40	5	16	5	18	14	6	2	0	0	0
藝術學類		1820	657	1163	165	283	184	254	240	395	68	231	0	0
日間部	D.	882	401	481	84	134	99	123	192	204	26	20	0	0
夜間部	N.	938	256	682	81	149	85	131	48	191	42	211	0	0
社會工作科	303202													
日間部	D.	115	49	66	0	0	0	0	39	64	10	2	0	0
夜間部	N.	87	15	72	0	0	0	0	13	27	2	45	0	0
經.社.心理學類		202	64	138	0	0	0	0	52	91	12	47	0	0
日間部	D.	115	49	66	0	0	0	0	39	64	10	2	0	0
夜間部	N.	87	15	72	0	0	0	0	13	27	2	45	0	0
商業文書科	340401													
日間部	D.	471	190	281	53	115	64	84	65	82	8	0	0	0
夜間部	N.	48	0	48	0	0	0	0	0	0	0	48	0	0
秘書事務科	340402													
日間部	D.	174	66	108	0	0	0	0	35	107	31	1	0	0
夜間部	N.	102	14	88	0	0	0	0	5	46	9	42	0	0
會計統計科	342803													
日間部	D.	750	401	349	67	101	59	86	224	160	51	2	0	0
夜間部	N.	247	39	208	0	0	0	0	12	73	27	135	0	0
企業管理科	343401													
日間部	D.	549	360	189	76	77	91	68	165	43	28	1	0	0
夜間部	N.	52	0	52	0	0	0	0	0	0	0	52	0	0
國際貿易科	343501													
日間部	D.	692	401	291	86	105	95	104	192	79	28	3	0	0
夜間部	N.	73	0	73	0	0	0	0	0	16	0	57	0	0
財政稅務科	343601													
日間部	D.	316	176	140	57	53	54	49	52	38	13	0	0	0
保險科	343702													
日間部	D.	130	99	31	0	0	0	0	82	31	17	0	0	0

附 8. 大專院校各科系學生人數 (三年制專科) 續 1

NUMBER OF STUDENTS BY COURSE OF STUDY (3-YEAR JUNIOR COLLEGE) Cont. 1

八十一學年度 (SY 1992-93)

單位: 人 (Unit: Person)

科系及其代號 Department And Code	總計 GRAND TOTAL	計		一年級 1st year		二年級 2nd year		三年級 3rd year		四年級 4th year		五年級 5th year	
		男 M.	女 F.	男 M.	女 F.	男 M.	女 F.	男 M.	女 F.	男 M.	女 F.	男 M.	女 F.
銀行保險科 夜間部	343703 N.	37	0	37	0	0	0	0	0	0	37	0	0
銀行管理科 日間部	343704 D.	502	262	240	65	94	81	88	98	58	18	0	0
商業及管理學類	4143	2008	2135	404	545	444	479	930	733	230	378	0	0
日間部	D.	3584	1955	1629	404	545	444	479	913	598	194	7	0
夜間部	N.	559	53	506	0	0	0	0	17	135	36	371	0
電子資料處理科 日間部	464102 D.	270	240	30	81	22	78	8	72	0	9	0	0
夜間部	N.	86	0	86	0	0	0	0	0	0	86	0	0
數學·電算機學類	356	240	116	81	22	78	8	72	0	9	86	0	0
日間部	D.	270	240	30	81	22	78	8	72	0	9	0	0
夜間部	N.	86	0	86	0	0	0	0	0	0	86	0	0
護理科 日間部	501201 D.	419	86	333	27	124	31	115	28	94	0	0	0
醫藥衛生學類	419	86	333	27	124	31	115	28	94	0	0	0	0
日間部	D.	419	86	333	27	124	31	115	28	94	0	0	0
夜間部	N.	0	0	0	0	0	0	0	0	0	0	0	0
美術印刷科 日間部	527801 D.	70	60	10	14	7	21	3	23	0	2	0	0
印刷攝影科 日間部	527802 D.	83	83	0	0	0	0	0	73	0	10	0	0
夜間部	N.	152	53	99	0	0	0	0	27	55	26	44	0
工業技藝學類	305	196	109	14	7	21	3	123	55	38	44	0	0
日間部	D.	153	143	10	14	7	21	3	96	0	12	0	0
夜間部	N.	152	53	99	0	0	0	0	27	55	26	44	0
工業設計科 日間部	540601 D.	158	128	30	35	16	42	9	51	5	0	0	0
化學工程科 日間部	541201 D.	114	105	9	32	7	35	2	38	0	0	0	0
夜間部	N.	354	218	136	78	18	79	15	30	50	31	53	0
土木工程科 日間部	541601 D.	140	135	5	39	2	45	2	51	1	0	0	0
夜間部	N.	388	290	98	87	7	89	13	57	35	57	43	0
電機工程科 日間部	542201 D.	107	107	0	28	0	33	0	46	0	0	0	0
夜間部	N.	334	300	34	85	0	106	3	49	16	60	15	0
電子工程科 日間部	542204 D.	117	108	9	30	3	32	3	46	3	0	0	0
夜間部	N.	158	138	20	39	3	43	0	28	5	28	12	0
工業工程與管理 日間部	542606 D.	598	435	163	106	85	137	60	175	17	17	1	0
夜間部	N.	191	129	62	38	8	45	8	27	26	19	20	0
材料與資源工程科 日間部	543605 D.	111	106	5	31	4	34	1	41	0	0	0	0
夜間部	N.	166	118	48	33	10	41	8	17	18	27	12	0
機械工程科 日間部	544201 D.	99	99	0	29	0	29	0	41	0	0	0	0

附 8. 大專院校各科系學生人數 (三年制專科) 續 2

NUMBER OF STUDENTS BY COURSE OF STUDY (3-YEAR JUNIOR COLLEGE) Cont. 2

八十一學年度 (SY 1992-93)

單位: 人 (Unit: Person)

科系及其代號 Department And Code	總計 GRAND TOTAL	計		一年級 1st year		二年級 2nd year		三年級 3rd year		四年級 4th year		五年級 5th year		
		男	女	男	女	男	女	男	女	男	女	男	女	
		M.	F.	M.	F.	M.	F.	M.	F.	M.	F.	M.	F.	
夜間部	N.	336	286	50	81	5	88	2	48	15	69	28	0	0
農業機械工程科	545302													
日間部	D.	61	61	0	0	0	0	0	61	0	0	0	0	0
農業土木工程科	545303													
日間部	D.	40	40	0	0	0	0	0	40	0	0	0	0	0
紡織工程科	547401													
日間部	D.	219	198	21	72	15	66	4	60	2	0	0	0	0
紡織工業科	547404													
夜間部	N.	335	208	127	71	15	69	11	34	39	34	62	0	0
工程學類		4026	3209	817	914	198	1013	141	940	232	342	246	0	0
日間部	D.	1764	1522	242	402	132	453	81	650	28	17	1	0	0
夜間部	N.	2262	1687	575	512	66	560	60	290	204	325	245	0	0
建築設計科	580102													
日間部	D.	106	86	20	26	8	27	6	33	6	0	0	0	0
夜間部	N.	152	104	48	28	7	37	4	20	16	19	21	0	0
建築-都市規劃學類		258	190	68	54	15	64	10	53	22	19	21	0	0
日間部	D.	106	86	20	26	8	27	6	33	6	0	0	0	0
夜間部	N.	152	104	48	28	7	37	4	20	16	19	21	0	0
農藝科	620102													
日間部	D.	36	34	2	0	0	0	0	34	2	0	0	0	0
夜間部	N.	49	22	27	0	0	0	0	11	11	11	16	0	0
畜牧科	620301													
日間部	D.	74	73	1	0	0	0	0	73	1	0	0	0	0
園藝科	620601													
日間部	D.	47	42	5	0	0	0	0	42	5	0	0	0	0
植物保護科	620801													
日間部	D.	42	42	0	0	0	0	0	42	0	0	0	0	0
農業經濟科	621201													
日間部	D.	74	31	43	0	0	0	0	31	43	0	0	0	0
夜間部	N.	203	17	186	0	0	0	0	11	100	6	86	0	0
食品工業科	622205													
日間部	D.	44	41	3	0	0	0	0	41	3	0	0	0	0
夜間部	N.	48	15	33	0	0	0	0	8	15	7	18	0	0
水土保持科	622601													
日間部	D.	36	36	0	0	0	0	0	36	0	0	0	0	0
農業化學科	623001													
日間部	D.	38	37	1	0	0	0	0	37	1	0	0	0	0
獸醫科	623201													
日間部	D.	134	123	11	0	0	0	0	64	2	59	9	0	0
森林科	626201													
日間部	D.	38	37	1	0	0	0	0	37	1	0	0	0	0
木材工業科	626204													
日間部	D.	31	31	0	0	0	0	0	31	0	0	0	0	0
水產養殖科	627202													
日間部	D.	42	40	2	0	0	1	0	39	2	0	0	0	0
農林漁牧學類		936	621	315	0	0	1	0	537	186	83	129	0	0
日間部	D.	636	567	69	0	0	1	0	507	60	59	9	0	0
夜間部	N.	300	54	246	0	0	0	0	30	126	24	120	0	0

附 8. 大專院校各科系學生人數 (三年制專科) 續 3

NUMBER OF STUDENTS BY COURSE OF STUDY (3-YEAR JUNIOR COLLEGE) Cont. 3

八十一學年度 (SY 1992-93)

單位: 人 (Unit: Person)

科系及其代號 Department And Code	總計 GRAND TOTAL	計		一年級 1st year		二年級 2nd year		三年級 3rd year		四年級 4th year		五年級 5th year		
		男 M.	女 F.	男 M.	女 F.	男 M.	女 F.	男 M.	女 F.	男 M.	女 F.	男 M.	女 F.	
家政科	660101													
日間部	D.	159	48	111	0	0	0	0	43	108	5	3	0	0
夜間部	N.	150	4	146	0	0	0	0	2	64	2	82	0	0
食品營養科	661201													
日間部	D.	90	84	6	0	0	0	0	75	4	9	2	0	0
服裝設計科	663202													
日間部	D.	253	87	166	0	0	0	0	59	146	28	20	0	0
夜間部	N.	176	11	165	0	0	0	0	5	72	6	93	0	0
家政學類		828	234	594	0	0	0	0	184	394	50	200	0	0
日間部	D.	502	219	283	0	0	0	0	177	258	42	25	0	0
夜間部	N.	326	15	311	0	0	0	0	7	136	8	175	0	0
觀光事業科	787201													
日間部	D.	513	263	250	65	107	84	83	86	53	28	7	0	0
夜間部	N.	37	0	37	0	0	0	0	0	0	0	37	0	0
觀光宣導科	787202													
日間部	D.	116	63	53	0	0	0	0	54	50	9	3	0	0
觀光服務學類		666	326	340	65	107	84	83	140	103	37	47	0	0
日間部	D.	629	326	303	65	107	84	83	140	103	37	10	0	0
夜間部	N.	37	0	37	0	0	0	0	0	0	0	37	0	0
大眾傳播科	840101													
夜間部	N.	47	0	47	0	0	0	0	0	0	0	47	0	0
編輯採訪科	840202													
日間部	D.	167	104	63	0	0	0	0	84	60	20	3	0	0
夜間部	N.	192	35	157	0	0	0	0	15	83	20	74	0	0
報業行政科	840203													
日間部	D.	108	77	31	0	0	0	0	61	31	16	0	0	0
夜間部	N.	87	18	69	0	0	0	0	5	41	13	28	0	0
廣播電視科	840401													
日間部	D.	211	118	93	12	21	12	23	84	48	10	1	0	0
夜間部	N.	364	116	248	18	20	21	18	33	113	44	97	0	0
公共關係科	840701													
日間部	D.	112	83	29	0	0	0	0	76	28	7	1	0	0
夜間部	N.	93	23	70	0	0	0	0	11	45	12	25	0	0
圖書資料科	842201													
日間部	D.	81	33	48	0	0	0	1	31	46	2	1	0	0
夜間部	N.	85	12	73	0	0	0	0	10	38	2	35	0	0
大眾傳播學類		1547	619	928	30	41	33	42	410	533	146	312	0	0
日間部	D.	679	415	264	12	21	12	24	336	213	55	6	0	0
夜間部	N.	868	204	664	18	20	21	18	74	320	91	306	0	0
體育科	896201													
日間部	D.	989	628	361	181	109	203	123	202	127	42	2	0	0
體育學類		989	628	361	181	109	203	123	202	127	42	2	0	0
日間部	D.	989	628	361	181	109	203	123	202	127	42	2	0	0
夜間部	N.	0	0	0	0	0	0	0	0	0	0	0	0	0
合計:		16495	9078	7417	1935	1451	2156	1258	3911	2965	1076	1743	0	0
日間部	D.	10728	6637	4091	1296	1209	1453	1045	3385	1755	503	82	0	0
夜間部	N.	5767	2441	3326	639	242	703	213	526	1210	573	1661	0	0

附 8. 大專院校各科系學生人數 (五年制專科)

NUMBER OF STUDENTS BY COURSE OF STUDY (5-YEAR JUNIOR COLLEGE)

八十一學年度 (SY 1992-93)

單位: 人 (Unit:Person)

科系及其代號			總計		一年級		二年級		三年級		四年級		五年級		六年級		七年級						
Department	And	Code	GRAND TOTAL	男	女	1st year	男	女	2nd year	男	女	4th year	男	女	5th year	男	女	6th year	男	女	7th year	男	女
			TOTAL	M.	F.	M.	F.	M.	F.	M.	F.	M.	F.	M.	F.	M.	F.	M.	F.	M.	F.	M.	F.
普通科		140102																					
日間部	D.		5	5	0	0	0	0	0	0	0	0	0	0	3	0	1	0	1	0			
教育學類			5	5	0	0	0	0	0	0	0	0	0	0	3	0	1	0	1	0			
日間部	D.		5	5	0	0	0	0	0	0	0	0	0	0	3	0	1	0	1	0			
夜間部	N.		0	0	0	0	0	0	0	0	0	0	0	0	0	0	0	0	0	0			
暑期部	S.		0	0	0	0	0	0	0	0	0	0	0	0	0	0	0	0	0	0			
美術工藝科		181201																					
日間部	D.		1525	219	1306	37	248	44	274	56	249	43	269	39	266	0	0	0	0				
音樂科		182201																					
日間部	D.		1022	36	986	5	158	5	147	7	190	9	247	7	242	3	2	0	0				
國樂科		182202																					
日間部	D.		154	25	129	3	25	6	25	1	28	10	21	3	29	2	1	0	0				
舞蹈科		183203																					
日間部	D.		267	11	256	1	83	5	76	1	34	1	34	3	28	0	1	0	0				
藝術學類			2968	291	2677	46	514	60	522	65	501	63	571	52	565	5	4	0	0				
日間部	D.		2968	291	2677	46	514	60	522	65	501	63	571	52	565	5	4	0	0				
夜間部	N.		0	0	0	0	0	0	0	0	0	0	0	0	0	0	0	0	0				
暑期部	S.		0	0	0	0	0	0	0	0	0	0	0	0	0	0	0	0	0				
英國語文科		221503																					
日間部	D.		1024	239	785	48	159	46	157	47	154	50	152	48	163	0	0	0	0				
法國語文科		221504																					
日間部	D.		252	61	191	14	37	11	40	14	37	9	35	13	42	0	0	0	0				
德國語文科		221505																					
日間部	D.		258	66	192	13	38	12	38	15	37	9	38	17	41	0	0	0	0				
西班牙語文科		221506																					
日間部	D.		255	62	193	12	37	13	37	12	36	10	41	15	42	0	0	0	0				
日本語文科		221508																					
日間部	D.		300	79	221	26	75	26	74	27	72	0	0	0	0	0	0	0	0				
應用外語科		221513																					
日間部	D.		530	239	291	50	59	56	58	42	59	46	58	45	57	0	0	0	0				
人文學類			2619	746	1873	163	405	164	404	157	395	124	324	138	345	0	0	0	0				
日間部	D.		2619	746	1873	163	405	164	404	157	395	124	324	138	345	0	0	0	0				
夜間部	N.		0	0	0	0	0	0	0	0	0	0	0	0	0	0	0	0	0				
暑期部	S.		0	0	0	0	0	0	0	0	0	0	0	0	0	0	0	0	0				
商業文書科		340401																					
日間部	D.		1985	117	1868	24	323	22	341	19	350	25	408	16	438	11	8	0	0				
秘書事務科		340402																					
日間部	D.		146	0	146	0	0	0	0	0	49	0	49	0	46	0	2	0	0				
會計科		342801																					
日間部	D.		1371	223	1148	36	290	57	237	37	191	59	229	34	201	0	0	0	0				
會計統計科		342803																					
日間部	D.		7655	1502	6153	315	1141	304	1203	299	1183	335	1318	230	1294	19	14	0	0				
企業管理科		343401																					
日間部	D.		8384	2922	5462	540	1102	559	1104	610	988	616	1089	559	1167	38	12	0	0				
國際貿易科		343501																					
日間部	D.		11207	2721	8486	470	1764	510	1707	588	1576	608	1688	515	1719	29	32	1	0				
商業設計科		343503																					
日間部	D.		792	170	622	43	56	40	65	24	118	42	180	21	200	0	3	0	0				

附 8. 大專院校各科系學生人數 (五年制專科) 續 2

NUMBER OF STUDENTS BY COURSE OF STUDY (5-YEAR COLLEGE) Cont. 2

八十一學年度 (SY 1992-93)

單位: 人 (Unit: Person)

科系及其代號 Department And Code	總計 GRAND TOTAL		一年級 1st year		二年級 2nd year		三年級 3rd year		四年級 4th year		五年級 5th year		六年級 6th year		七年級 7th year		
	計 TOTAL	男 M.	女 F.	男 M.	女 F.	男 M.	女 F.	男 M.	女 F.	男 M.	女 F.	男 M.	女 F.	男 M.	女 F.	男 M.	女 F.
印刷攝影科 日間部 D. 527802	269	153	116	0	0	0	0	52	36	46	30	40	38	15	12	0	0
工業技藝學類	269	153	116	0	0	0	0	52	36	46	30	40	38	15	12	0	0
日間部 D.	269	153	116	0	0	0	0	52	36	46	30	40	38	15	12	0	0
夜間部 N.	0	0	0	0	0	0	0	0	0	0	0	0	0	0	0	0	0
暑期部 S.	0	0	0	0	0	0	0	0	0	0	0	0	0	0	0	0	0
工業設計科 日間部 D. 540601	460	303	157	63	59	80	52	82	46	35	0	29	0	11	0	3	0
化學工程科 日間部 D. 541201	8894	5059	3835	999	779	1030	860	1047	721	961	717	864	718	153	40	5	0
機械材料工程科 日間部 D. 541401	469	353	116	75	24	64	30	60	20	64	27	71	15	17	0	2	0
土木工程科 日間部 D. 541601	7804	5270	2534	1037	440	1186	518	1038	518	979	548	910	490	105	18	15	2
環境工程科 日間部 D. 541801	435	233	202	74	70	50	50	51	49	58	33	0	0	0	0	0	0
環境工程衛生科 日間部 D. 541802	48	17	31	17	31	0	0	0	0	0	0	0	0	0	0	0	0
電機工程科 日間部 D. 542201	23525	21977	1548	4106	325	4427	380	4348	261	4448	294	4021	280	579	8	48	0
電子工程科 日間部 D. 542204	24389	18620	5769	3206	1273	3733	1300	3832	961	3791	1191	3515	1016	510	25	33	3
自動化工程科 日間部 D. 542207	241	218	23	46	7	34	10	43	6	50	0	45	0	0	0	0	0
光電工程科 日間部 D. 542211	242	202	40	36	11	37	11	40	14	48	2	41	2	0	0	0	0
工業工程與管理 日間部 D. 542606	5442	3590	1852	712	437	748	520	815	431	669	284	580	177	52	2	14	1
礦冶工程科 日間部 D. 543601	124	80	44	0	0	15	15	21	10	20	13	21	5	3	1	0	0
材料與資源工程科 日間部 D. 543605	469	411	58	81	17	79	12	73	14	81	4	97	11	0	0	0	0
機械工程科 日間部 D. 544201	22693	20530	2163	3656	500	4076	486	3996	380	4146	398	3899	376	692	19	65	4
造船工程科 日間部 D. 544204	242	206	36	38	10	38	12	47	4	37	5	39	5	7	0	0	0
機械製造(工程)科 日間部 D. 544205	464	411	53	82	18	88	11	73	8	79	8	71	8	17	0	1	0
輪機工程科 日間部 D. 544207	1140	1140	0	222	0	245	0	204	0	201	0	180	0	88	0	0	0
動力機械工程科 日間部 D. 544208	471	443	28	93	8	89	9	78	2	84	3	85	6	14	0	0	0
機械設計工程科 日間部 D. 544211	477	312	165	51	49	56	43	61	30	60	24	68	19	15	0	1	0
模具工程科 日間部 D. 544213	471	418	53	85	15	74	10	84	8	74	8	81	12	20	0	0	0
農業機械工程科 日間部 D. 545302	403	384	19	88	8	83	6	81	3	79	2	53	0	0	0	0	0
農業土木工程科 日間部 D. 545303	251	192	59	37	12	35	15	35	10	38	8	47	14	0	0	0	0
紡織工程科 日間部 D. 547401	354	231	123	28	19	32	17	49	35	61	22	53	26	8	4	0	0

附 8. 大專院校各科系學生人數 (五年制專科) 續 3

NUMBER OF STUDENTS BY COURSE OF STUDY (5-YEAR COLLEGE) Cont. 3

八十一學年度 (SY 1992-93)

單位: 人 (Unit: Person)

科系及其代號 Department And Code	總計 GRAND TOTAL	計		一年級 1st year		二年級 2nd year		三年級 3rd year		四年級 4th year		五年級 5th year		六年級 6th year		七年級 7th year	
		男 M.	女 F.	男 M.	女 F.	男 M.	女 F.	男 M.	女 F.	男 M.	女 F.	男 M.	女 F.	男 M.	女 F.	男 M.	女 F.
工程學類	99508	80600	18908	14832	4112	16299	4367	16158	3531	16063	3591	14770	3180	2291	117	187	10
日間部 D.	99508	80600	18908	14832	4112	16299	4367	16158	3531	16063	3591	14770	3180	2291	117	187	10
夜間部 N.	0	0	0	0	0	0	0	0	0	0	0	0	0	0	0	0	0
暑期部 S.	0	0	0	0	0	0	0	0	0	0	0	0	0	0	0	0	0
建築工程科	580101																
日間部 D.	2412	1607	805	333	131	314	178	312	129	201	126	205	112	206	129	36	0
室內設計科	581203																
日間部 D.	249	0	249	0	47	0	53	0	52	0	49	0	48	0	0	0	0
建築-都市規劃學類	2661	1607	1054	333	178	314	231	312	181	201	175	205	160	206	129	36	0
日間部 D.	2661	1607	1054	333	178	314	231	312	181	201	175	205	160	206	129	36	0
夜間部 N.	0	0	0	0	0	0	0	0	0	0	0	0	0	0	0	0	0
暑期部 S.	0	0	0	0	0	0	0	0	0	0	0	0	0	0	0	0	0
農藝科	620102																
日間部 D.	248	104	144	16	32	15	33	17	33	25	17	31	29	0	0	0	0
畜牧科	620301																
日間部 D.	373	236	137	58	35	44	38	54	32	50	17	30	15	0	0	0	0
園藝科	620601																
日間部 D.	430	139	291	30	71	31	63	32	63	25	55	21	39	0	0	0	0
植物保護科	620801																
日間部 D.	227	73	154	13	37	12	34	15	32	14	30	19	21	0	0	0	0
農業經濟科	621201																
日間部 D.	257	93	164	11	39	19	31	20	32	16	26	27	36	0	0	0	0
食品工程科	622201																
日間部 D.	206	71	135	10	29	15	28	16	25	17	21	13	32	0	0	0	0
水產製造科	622202																
日間部 D.	912	475	437	96	91	101	88	95	74	78	77	80	86	25	21	0	0
食品工業科	622205																
日間部 D.	259	91	168	11	41	10	40	24	30	22	24	24	33	0	0	0	0
食品加工科	622206																
日間部 D.	172	89	83	20	25	24	22	20	21	25	15	0	0	0	0	0	0
獸醫科	623201																
日間部 D.	295	192	103	25	24	28	26	33	20	29	13	36	10	41	10	0	0
森林科	626201																
日間部 D.	621	316	305	69	78	56	69	52	74	67	48	72	36	0	0	0	0
漁業科	627201																
日間部 D.	429	360	69	56	33	51	36	85	0	68	0	80	0	20	0	0	0
水產養殖科	627202																
日間部 D.	401	183	218	33	62	40	49	43	46	40	46	27	15	0	0	0	0
農林漁牧學類	4830	2422	2408	448	597	446	557	506	482	476	389	460	352	86	31	0	0
日間部 D.	4830	2422	2408	448	597	446	557	506	482	476	389	460	352	86	31	0	0
夜間部 N.	0	0	0	0	0	0	0	0	0	0	0	0	0	0	0	0	0
暑期部 S.	0	0	0	0	0	0	0	0	0	0	0	0	0	0	0	0	0
家政科	660101																
日間部 D.	623	0	623	0	98	0	94	0	148	0	136	0	139	0	8	0	0
食品營養科	661201																
日間部 D.	2075	253	1822	62	356	52	400	56	350	43	364	40	349	0	3	0	0
服裝設計科	663202																
日間部 D.	1113	0	1113	0	188	0	189	0	250	0	235	0	248	0	3	0	0

附 9. 大專院校各系所畢業生人數 (研究生. 大學本科生)

NUMBER OF GRADUATES BY COURSES OF STUDY
DOCTOR. MASTER & BACHELOR DEGREE

八 十 學 年 度 (SY 1991-92)

單位: 人 (Unit: Person)

科 系 及 其 代 號 Department And Code	總 計 Grand Total	計		博 士 Doctoral Degree		碩 士 Master Degree		學 士 Bachelor Degree	
		男 M.	女 F.	男 M.	女 F.	男 M.	女 F.	男 M.	女 F.
教育學系 140101									
日間部 D.	216	71	145	9	5	30	20	32	120
夜間部 N.	26	12	14	0	0	0	0	12	14
初等教育學系 140103									
日間部 D.	357	170	187	0	0	0	0	170	187
暑期部 S.	1809	954	855	0	0	0	0	954	855
公民訓育學系 140402									
日間部 D.	39	6	33	0	0	0	5	6	28
家政教育學系 140404									
日間部 D.	32	1	31	0	0	1	10	0	21
語文教育學系 140405									
日間部 D.	224	91	133	0	0	0	0	91	133
暑期部 S.	813	396	417	0	0	0	0	396	417
輔導學系 140406									
日間部 D.	24	7	17	0	0	3	17	4	0
暑期部 S.	43	17	26	0	0	0	0	17	26
科學教育學系 140408									
日間部 D.	15	11	4	0	0	11	4	0	0
數理教育學系 140409									
日間部 D.	222	103	119	0	0	0	0	103	119
暑期部 S.	530	294	236	0	0	0	0	294	236
數學教育研究所 140411									
日間部 D.	3	2	1	0	0	2	1	0	0
工業教育學系 140802									
日間部 D.	246	237	9	0	0	37	2	200	7
夜間部 N.	102	98	4	0	0	0	0	98	4
暑期部 S.	29	27	2	0	0	0	0	27	2
商業教育學系 140803									
日間部 D.	40	6	34	0	0	0	0	6	34
工藝教育學系 140804									
日間部 D.	64	35	29	0	0	0	0	35	29
暑期部 S.	43	18	25	0	0	0	0	18	25
衛生教育學系 140806									
日間部 D.	30	5	25	0	0	1	10	4	15
暑期部 S.	8	0	8	0	0	0	0	0	8
資訊教育學系 140807									
日間部 D.	50	40	10	0	0	0	0	40	10
音樂教育學系 140809									
日間部 D.	53	6	47	0	0	0	0	6	47
暑期部 S.	96	18	78	0	0	0	0	18	78
美勞教育學系 140810									
日間部 D.	61	24	37	0	0	0	0	24	37
暑期部 S.	76	30	46	0	0	0	0	30	46
特殊(兒童)教育學系 149901									
日間部 D.	61	21	40	0	0	2	19	19	21
暑期部 S.	195	66	129	0	0	0	0	66	129
社會教育學系 149902									
日間部 D.	79	14	65	0	0	2	10	12	55
社會科教育學系 149903									
日間部 D.	191	97	94	0	0	0	0	97	94
暑期部 S.	683	374	309	0	0	0	0	374	309
教育學類	6460	3251	3209	9	5	89	98	3153	3106
日間部 D.	2007	947	1060	9	5	89	98	849	957
夜間部 N.	128	110	18	0	0	0	0	110	18
暑期部 S.	4325	374	2131	0	0	0	0	2194	2131

附 9.大專院校各系所畢業生人數 (研究生.大學本科生) 續 1

NUMBER OF GRADUATES BY COURSES OF STUDY
DOCTOR.MASTER & BACHELOR DEGREE Cont. 1

八 十 學 年 度 (SY 1991-92)

單位: 人 (Unit:Person)

科 系 及 其 代 號 Department And Code	總 計 Total	總 計 Grand Total		博 士 學 士 Doctoral Degree	碩 士 學 士 Master Degree	學 士 Bachelor Degree		博 士 學 士 Doctoral Degree	碩 士 學 士 Master Degree	學 士 Bachelor Degree
		男 M.	女 F.			男 M.	女 F.			
美術學系 180401										
日間部 D.	254	138	116	0	0	10	3	128	113	
夜間部 N.	1	1	0	0	0	0	0	1	0	
暑期部 S.	44	21	23	0	0	0	0	21	23	
應用美術學系 180402										
日間部 D.	54	29	25	0	0	0	0	29	25	
音樂學系 182201										
日間部 D.	343	46	297	0	0	4	8	42	289	
戲劇學系 183201										
日間部 D.	156	56	100	0	0	0	0	56	100	
舞蹈學系 183203										
日間部 D.	62	9	53	0	0	0	0	9	53	
藝術研究所 183204										
日間部 D.	16	7	9	0	0	7	9	0	0	
藝術學類	930	307	623	0	0	21	20	286	603	
日間部 D.	885	285	600	0	0	21	20	264	580	
夜間部 N.	1	1	0	0	0	0	0	1	0	
暑期部 S.	44	21	23	0	0	0	0	21	23	
中國文學系 221101										
日間部 D.	1374	334	1040	18	16	55	74	261	950	
夜間部 N.	700	64	636	0	0	0	0	64	636	
暑期部 S.	36	22	14	0	0	0	0	22	14	
中國語文學系 221102										
日間部 D.	31	7	24	0	0	0	0	7	24	
外國語文學系 221501										
日間部 D.	395	77	318	0	1	5	24	72	293	
夜間部 N.	509	25	484	0	0	0	0	25	484	
西洋語文學系 221502										
日間部 D.	71	16	55	0	0	6	9	10	46	
英國語文學系 221503										
日間部 D.	728	103	625	1	1	3	15	99	609	
夜間部 N.	431	50	381	0	0	0	0	50	381	
法國語文學系 221504										
日間部 D.	256	35	221	0	0	0	2	35	219	
夜間部 N.	62	9	53	0	0	0	0	9	53	
德國語文學系 221505										
日間部 D.	223	41	182	0	0	0	3	41	179	
西班牙語文學系 221506										
日間部 D.	248	27	221	0	0	0	5	27	216	
東方語文學系 221507										
日間部 D.	236	64	172	0	0	0	0	64	172	
日本語文學系 221508										
日間部 D.	283	58	225	0	0	0	0	58	225	
夜間部 N.	229	35	194	0	0	0	0	35	194	
阿拉伯語文學系 221509										
日間部 D.	15	7	8	0	0	0	0	7	8	
西洋文學系 221510										
日間部 D.	6	1	5	0	0	1	5	0	0	
英美語文學系 221511										
日間部 D.	41	15	26	0	0	0	0	15	26	
語言學系 223101										
日間部 D.	16	2	14	0	0	2	14	0	0	

附 9. 大專院校各系所畢業生人數 (研究生. 大學本科生) 續 2

NUMBER OF GRADUATES BY COURSES OF STUDY
DOCTOR.MASTER & BACHELOR DEGREE Cont. 2

八 十 學 年 度 (SY 1991-92)

單位: 人 (Unit:Person)

科 系 及 其 代 號 Department And Code	總 計 Grand Total		博 士 學 士 Doctoral Degree Bachelor Degree		碩 士 Master Degree		學 士 Bachelor Degree		
	計 Total	男 M.	女 F.	男 M.	女 F.	男 M.	女 F.	男 M.	女 F.
歷史學系 225101									
日間部 D.	479	180	299	2	1	38	23	140	275
夜間部 N.	238	53	185	0	0	0	0	53	185
史學系 225103									
日間部 D.	60	39	21	5	2	8	5	26	14
歷史語言研究所 225104									
日間部 D.	13	9	4	0	0	9	4	0	0
(考古)人類學系 226101									
日間部 D.	21	7	14	0	0	3	4	4	10
哲學系 227101									
日間部 D.	350	151	199	9	2	30	11	112	186
翻譯學研究所 229901									
日間部 D.	4	1	3	0	0	1	3	0	0
文學研究所 229902									
日間部 D.	6	4	2	0	0	4	2	0	0
人文學類	7061	1436	5625	35	23	165	203	1236	5399
日間部 D.	4856	1178	3678	35	23	165	203	978	3452
夜間部 N.	2169	236	1933	0	0	0	0	236	1933
暑期部 S.	36	22	14	0	0	0	0	22	14
經濟學系 301201									
日間部 D.	1113	499	614	1	2	76	55	422	557
夜間部 N.	754	216	538	0	0	0	0	216	538
合作經濟學系 301202									
日間部 D.	308	145	163	0	0	0	0	145	163
夜間部 N.	144	54	90	0	0	0	0	54	90
產業經濟學系 301203									
日間部 D.	13	8	5	0	0	8	5	0	0
國際經濟研究所 301204									
日間部 D.	18	11	7	0	0	11	7	0	0
政治學系 302201									
日間部 D.	431	226	205	7	0	27	11	192	194
外交學系 302202									
日間部 D.	86	38	48	0	0	5	4	33	44
中山學術研究所 302203									
日間部 D.	12	9	3	0	0	9	3	0	0
三民主義研究所 302204									
日間部 D.	43	30	13	3	0	27	13	0	0
中美關係研究所 302205									
日間部 D.	9	7	2	0	0	7	2	0	0
國際事務與策略研究所 302206									
日間部 D.	8	7	1	0	0	7	1	0	0
社會學系 303201									
日間部 D.	500	128	372	1	0	19	35	108	337
夜間部 N.	218	59	159	0	0	0	0	59	159
社會工作學系 303202									
日間部 D.	296	51	245	0	0	2	13	49	232
夜間部 N.	101	14	87	0	0	0	0	14	87
勞工關係學系 303203									
日間部 D.	54	25	29	0	0	0	0	25	29
勞工學系 303204									
日間部 D.	20	15	5	0	0	15	5	0	0
青少年兒童福利學系 303205									
日間部 D.	167	25	142	0	0	0	0	25	142

附 9. 大專院校各系所畢業生人數 (研究生. 大學本科生) 續 3

NUMBER OF GRADUATES BY COURSES OF STUDY
DOCTOR, MASTER & BACHELOR DEGREE Cont. 3

八 十 學 年 度 (SY 1991-92)

單位: 人 (Unit: Person)

科系及其代號 Department And Code	總計 Grand Total	計		博 士 Doctoral Degree		碩 士 Master Degree		學 士 Bachelor Degree		
		男 M.	女 F.	男 M.	女 F.	男 M.	女 F.	男 M.	女 F.	
兒童福利學系 日間部 D.	303206	16	6	10	0	0	6	10	0	0
社會福利學系 日間部 D.	303208	6	2	4	0	0	2	4	0	0
民族學系 日間部 D.	304201	13	7	6	0	0	7	6	0	0
社會人類學研究所 日間部 D.	304203	9	4	5	0	0	4	5	0	0
心理學系 日間部 D.	305201	251	126	125	2	0	16	15	108	110
應用心理學系 日間部 D.	305202	54	28	26	0	0	2	0	26	26
教育心理與輔導學系 日間部 D.	305204	62	5	57	1	0	3	15	1	42
夜間部 N.		1	1	0	0	0	0	0	1	0
地理學系 日間部 D.	306201	132	77	55	1	0	11	10	65	45
夜間部 N.		61	24	37	0	0	0	0	24	37
美國研究所 日間部 D.	307201	17	9	8	0	1	9	7	0	0
東亞研究所 日間部 D.	307202	16	14	2	4	0	10	2	0	0
日本研究所 日間部 D.	307203	22	8	14	0	0	8	14	0	0
日本文化研究所 日間部 D.	307204	10	3	7	0	0	3	7	0	0
歐洲研究所 日間部 D.	307205	19	10	9	0	0	10	9	0	0
拉丁美洲研究所 日間部 D.	307208	11	6	5	0	0	6	5	0	0
宗教學系 日間部 D.	309901	2	2	0	0	0	2	0	0	0
經.社.心理學類	4997	1899	3098		20	3	312	263	1567	2832
日間部 D.	3718	1531	2187		20	3	312	263	1199	1921
夜間部 N.	1279	368	911		0	0	0	0	368	911
暑期部 S.	0	0	0		0	0	0	0	0	0
商學系 日間部 D.	340101	69	48	21	2	0	46	21	0	0
夜間部 N.		272	57	215	0	0	0	0	57	215
事業經營學系 日間部 D.	340102	46	16	30	0	0	10	5	6	25
會計學系 日間部 D.	342801	1338	423	915	0	0	19	37	404	878
夜間部 N.		800	210	590	0	0	0	0	210	590
財務管理學系 日間部 D.	342804	56	25	31	0	0	6	8	19	23
統計學系 日間部 D.	343201	537	247	290	3	0	27	17	217	273
夜間部 N.		270	63	207	0	0	0	0	63	207
企業管理學系 日間部 D.	343401	2030	1069	961	3	3	198	56	868	902
夜間部 N.		1334	469	865	0	0	0	0	469	865

附 9. 大專院校各系所畢業生人數 (研究生. 大學本科生) 續 4

NUMBER OF GRADUATES BY COURSES OF STUDY
DOCTOR.MASTER & BACHELOR DEGREE Cont. 4

八 十 學 年 度 (SY 1991-92)

單位: 人 (Unit:Person)

科系及其代號 Department And Code	總計 Grand Total	計		博 士		碩 士		學 士	
		男 M.	女 F.	Doctoral Degree		Master Degree		Bachelor Degree	
				男 M.	女 F.	男 M.	女 F.	男 M.	女 F.
工商管理學系 343402									
日間部 D.	64	24	40	0	0	0	0	24	40
工業管理學系 343403									
日間部 D.	31	23	8	0	0	23	8	0	0
管理科學系 343404									
日間部 D.	233	163	70	9	1	117	54	37	15
國際貿易學系 343501									
日間部 D.	1282	481	801	0	0	15	12	466	789
夜間部 N.	637	133	504	0	0	0	0	133	504
商業設計學系 343503									
日間部 D.	124	44	80	0	0	0	0	44	80
財稅學系 343601									
日間部 D.	250	112	138	0	0	0	0	112	138
夜間部 N.	170	28	142	0	0	0	0	28	142
財政學系 343602									
日間部 D.	17	7	10	0	0	7	10	0	0
財務金融學系 343606									
日間部 D.	225	105	120	0	0	18	17	87	103
夜間部 N.	153	29	124	0	0	0	0	29	124
金融學系 343607									
日間部 D.	5	4	1	0	0	4	1	0	0
銀行學系 343701									
日間部 D.	68	29	39	0	0	0	0	29	39
保險學系 343702									
日間部 D.	117	52	65	0	0	21	28	31	37
夜間部 N.	62	14	48	0	0	0	0	14	48
銀行保險學系 343703									
日間部 D.	164	90	74	0	0	0	0	90	74
夜間部 N.	63	10	53	0	0	0	0	10	53
行政管理學系 345202									
夜間部 N.	68	26	42	0	0	0	0	26	42
公共行政學系 345203									
日間部 D.	255	107	148	0	0	21	12	86	136
夜間部 N.	245	105	140	0	0	0	0	105	140
地政學系 345205									
日間部 D.	153	83	70	2	1	7	10	74	59
夜間部 N.	69	26	43	0	0	0	0	26	43
市政學系 345206									
日間部 D.	52	20	32	0	0	0	0	20	32
夜間部 N.	52	23	29	0	0	0	0	23	29
公共行政及政策研究所 345207									
日間部 D.	19	10	9	0	0	10	9	0	0
土地管理學系 349902									
日間部 D.	113	79	34	0	0	0	0	79	34
商業及管理學類	11443	4454	6989	19	5	549	305	3886	6679
日間部 D.	7248	3261	3987	19	5	549	305	2693	3677
夜間部 N.	4195	1193	3002	0	0	0	0	1193	3002
暑期部 S.	0	0	0	0	0	0	0	0	0
法律學系 380101									
日間部 D.	1106	572	534	6	1	55	26	511	507
夜間部 N.	334	171	163	0	0	0	0	171	163
海洋法律研究所 389902									
日間部 D.	8	7	1	0	0	7	1	0	0

附 9. 大專院校各系所畢業生人數 (研究生. 大學本科生) 續 5

NUMBER OF GRADUATES BY COURSES OF STUDY
DOCTOR.MASTER & BACHELOR DEGREE Cont. 5

八 十 學 年 度 (SY 1991-92)

單位: 人 (Unit:Person)

科 系 及 其 代 號 Department And Code	總 計 Grand Total			博 士 學 士 Doctoral Degree		碩 士 學 士 Master Degree		學 士 Bachelor Degree	
	總 計 Total	男 M.	女 F.	男 M.	女 F.	男 M.	女 F.	男 M.	女 F.
法律學類	1448	750	698	6	1	62	27	682	670
日間部 D.	1114	579	535	6	1	62	27	511	507
夜間部 N.	334	171	163	0	0	0	0	171	163
暑期部 S.	0	0	0	0	0	0	0	0	0
生物學系 420202									
日間部 D.	339	218	121	0	0	21	14	197	107
動物學系 420203									
日間部 D.	61	34	27	6	3	6	3	22	21
植物學系 420204									
日間部 D.	120	59	61	2	7	19	14	38	40
分子生物研究所 420206									
日間部 D.	8	6	2	0	0	6	2	0	0
輻射生物研究所 420207									
日間部 D.	13	6	7	0	0	6	7	0	0
生命科學學系 420208									
日間部 D.	23	11	12	0	1	11	11	0	0
生化科學研究所 420209									
日間部 D.	18	13	5	2	1	11	4	0	0
生物科技研究所 420210									
日間部 D.	9	6	3	0	0	6	3	0	0
化學系 421201									
日間部 D.	1042	784	258	33	2	190	71	561	185
應用化學系 421202									
日間部 D.	196	65	131	0	0	65	32	0	99
夜間部 N.	61	25	36	0	0	0	0	25	36
地球科學系 422201									
日間部 D.	78	50	28	0	0	11	1	39	27
地質學系 422203									
日間部 D.	87	76	11	2	0	10	2	64	9
地球物理學系 422204									
日間部 D.	29	28	1	0	0	11	1	17	0
土地資源學系 422205									
日間部 D.	55	37	18	0	0	0	0	37	18
海洋地質研究所 422206									
日間部 D.	12	11	1	0	0	11	1	0	0
地震研究所 422207									
日間部 D.	8	7	1	0	0	7	1	0	0
物理學系 423202									
日間部 D.	860	734	126	11	0	98	10	625	116
應用物理學系 423203									
日間部 D.	13	12	1	0	0	12	1	0	0
電子物理學系 423204									
日間部 D.	83	80	3	0	0	26	2	54	1
原子科學學系 423208									
日間部 D.	27	19	8	3	2	16	6	0	0
大氣科學系 425201									
日間部 D.	34	25	9	1	0	9	1	15	8
氣象學系 425202									
日間部 D.	51	45	6	0	0	0	0	45	6
地學研究所 425203									
日間部 D.	10	7	3	1	0	6	3	0	0
物理與天文學研究所 425204									
日間部 D.	13	12	1	0	0	12	1	0	0

附 9. 大專院校各系所畢業生人數 (研究生. 大學本科生) 續 6

NUMBER OF GRADUATES BY COURSES OF STUDY
DOCTOR.MASTER & BACHELOR DEGREE Cont. 6

八 十 學 年 度 (SY 1991-92)

單位: 人 (Unit:Person)

科 系 及 其 代 號 Department And Code	總 計			博 士		碩 士		學 士	
	Grand Total	男 M.	女 F.	博 士 男 M.	博 士 女 F.	碩 士 男 M.	碩 士 女 F.	學 士 男 M.	學 士 女 F.
大氣物理學系 425205									
日間部 D.	52	40	12	2	1	12	5	26	6
海洋(科學)學系 426201									
日間部 D.	52	41	11	2	0	19	5	20	6
海洋生物學系 426202									
日間部 D.	10	7	3	0	0	7	3	0	0
環境科學系 429901									
日間部 D.	153	116	37	0	0	0	0	116	37
水資源及環境工程系 429902									
日間部 D.	127	114	13	0	0	26	6	88	7
生物工程學系 429903									
日間部 D.	27	21	6	0	0	0	0	21	6
海洋環境學系 429904									
日間部 D.	32	31	1	0	0	0	0	31	1
自然科學學類	3703	2740	963	65	17	634	210	2041	736
日間部 D.	3642	2715	927	65	17	634	210	2016	700
夜間部 N.	61	25	36	0	0	0	0	25	36
暑期部 S.	0	0	0	0	0	0	0	0	0
數學系 460101									
日間部 D.	756	547	209	3	0	46	14	498	195
夜間部 N.	65	25	40	0	0	0	0	25	40
應用數學系 462101									
日間部 D.	496	340	156	7	1	90	37	243	118
夜間部 N.	69	21	48	0	0	0	0	21	48
商用數學系 462102									
日間部 D.	90	66	24	0	0	0	0	66	24
夜間部 N.	91	32	59	0	0	0	0	32	59
資訊工程學系 464103									
日間部 D.	842	768	74	23	2	228	9	517	63
夜間部 N.	54	38	16	0	0	0	0	38	16
資訊科學學系 464104									
日間部 D.	388	244	144	11	2	79	10	154	132
夜間部 N.	113	73	40	0	0	0	0	73	40
資訊管理學系 464105									
日間部 D.	692	362	330	0	0	35	10	327	320
電子計算機科學學系 464107									
日間部 D.	273	234	39	0	0	0	0	234	39
夜間部 N.	144	112	32	0	0	0	0	112	32
資訊及電子工程研究所 464108									
日間部 D.	35	33	2	0	0	33	2	0	0
數學. 電算機學類	4108	2895	1213	44	5	511	82	2340	1126
日間部 D.	3572	2594	978	44	5	511	82	2039	891
夜間部 N.	536	301	235	0	0	0	0	301	235
暑期部 S.	0	0	0	0	0	0	0	0	0
公共衛生學系 500201									
日間部 D.	203	93	110	1	1	38	38	54	71
醫學系 500601									
日間部 D.	970	843	127	10	2	49	13	784	112
中醫學系 500602									
日間部 D.	131	113	18	0	0	12	4	101	14

附 9. 大專院校各系所畢業生人數 (研究生、大學本科生) 續 8

NUMBER OF GRADUATES BY COURSES OF STUDY
DOCTOR.MASTER & BACHELOR DEGREE Cont. 8

八 十 學 年 度 (SY 1991-92)

單位: 人 (Unit:Person)

科 系 及 其 代 號 Department And Code	總 計 Grand Total	計		博 士 Doctoral Degree		碩 士 Master Degree		學 士 Bachelor Degree	
		男 M.	女 F.	男 M.	女 F.	男 M.	女 F.	男 M.	女 F.
印刷(工程)學系 527801									
日間部 D.	59	54	5	0	0	0	0	54	5
夜間部 N.	95	68	27	0	0	0	0	68	27
造紙印刷研究所 527802									
日間部 D.	21	21	0	0	0	21	0	0	0
工業技藝學類	175	143	32	0	0	21	0	122	32
日間部 D.	80	75	5	0	0	21	0	54	5
夜間部 N.	95	68	27	0	0	0	0	68	27
暑期部 S.	0	0	0	0	0	0	0	0	0
航空測量學系 540201									
日間部 D.	13	13	0	0	0	13	0	0	0
測量工程學系 540202									
日間部 D.	20	20	0	0	0	0	0	20	0
工業設計學系 540601									
日間部 D.	67	52	15	0	0	0	0	52	15
化學工程學系 541201									
日間部 D.	1278	1140	138	30	3	245	23	865	112
夜間部 N.	80	43	37	0	0	0	0	43	37
材料科學(工程)學系 541401									
日間部 D.	280	249	31	14	0	117	12	118	19
土木工程學系 541601									
日間部 D.	974	931	43	19	0	265	4	647	39
夜間部 N.	115	74	41	0	0	0	0	74	41
環境工程學系 541801									
日間部 D.	183	162	21	2	0	83	8	77	13
河海工程學系 542001									
日間部 D.	51	48	3	0	0	21	1	27	2
水利工程學系 542002									
日間部 D.	86	82	4	0	0	0	0	82	4
夜間部 N.	36	24	12	0	0	0	0	24	12
水利及海洋工程學系 542004									
日間部 D.	70	67	3	1	0	20	2	46	1
土木及水利工程學系 542005									
日間部 D.	14	10	4	0	0	10	4	0	0
應用力學研究所 542006									
日間部 D.	39	39	0	7	0	32	0	0	0
電機工程學系 542201									
日間部 D.	1676	1622	54	62	3	389	6	1171	45
夜間部 N.	47	40	7	0	0	0	0	40	7
電子工程學系 542204									
日間部 D.	1004	978	26	0	0	32	2	946	24
夜間部 N.	229	185	44	0	0	0	0	185	44
自動控制工程學系 542207									
日間部 D.	118	115	3	0	0	10	0	105	3
電子研究所 542210									
日間部 D.	104	101	3	16	0	85	3	0	0
光電(科學)研究所 542211									
日間部 D.	67	63	4	14	1	49	3	0	0
工程技術研究所 542213									
日間部 D.	366	336	30	17	0	319	30	0	0
控制工程系 542214									
日間部 D.	147	138	9	0	0	39	1	99	8

附 9. 大專院校各系所畢業生人數 (研究生、大學本科生) 續 9

NUMBER OF GRADUATES BY COURSES OF STUDY
DOCTOR, MASTER & BACHELOR DEGREE Cont. 9

八 十 學 年 度 (SY 1991-92)

單位: 人 (Unit: Person)

科系及其代號 Department And Code	總 計			博 士		碩 士		學 士	
	Grand 計 Total	Total 男 M.	計 女 F.	博 士 男 M.	博 士 女 F.	碩 士 男 M.	碩 士 女 F.	學 士 男 M.	學 士 女 F.
工業工程學系 542601									
日間部 D.	639	547	92	6	1	108	24	433	67
夜間部 N.	110	70	40	0	0	0	0	70	40
工業管理科學及技術系 542602									
日間部 D.	202	192	10	0	0	0	0	192	10
夜間部 N.	62	35	27	0	0	0	0	35	27
工程科學系 542604									
日間部 D.	108	101	7	0	0	40	2	61	5
冶金及材料工程學系 543602									
日間部 D.	52	48	4	0	0	0	0	48	4
礦冶及材料科學學系 543604									
日間部 D.	75	73	2	6	0	67	2	0	0
機械工程學系 544201									
日間部 D.	1964	1939	25	23	0	442	3	1474	22
夜間部 N.	282	237	45	0	0	0	0	237	45
航空工程學系 544203									
日間部 D.	169	167	2	0	0	0	0	167	2
造船(及海洋)工程學系 544204									
日間部 D.	99	94	5	4	0	38	1	52	4
船舶機械工程學系 544205									
日間部 D.	84	82	2	0	0	0	0	82	2
輪機工程學系 544207									
日間部 D.	64	64	0	0	0	0	0	64	0
動力機械學系 544208									
日間部 D.	183	181	2	12	0	71	0	98	2
航空太空工程學系 544216									
日間部 D.	141	136	5	17	0	64	1	55	4
太空科學研究所 544217									
日間部 D.	11	10	1	0	0	10	1	0	0
農業工程學系 545301									
日間部 D.	72	69	3	0	0	34	0	35	3
農業機械工程學系 545302									
日間部 D.	89	85	4	0	0	14	0	71	4
紡織工程學系 547401									
日間部 D.	224	210	14	0	0	22	0	188	14
纖維工程技術系 547402									
日間部 D.	121	104	17	0	0	0	0	104	17
織品服裝學系 547403									
日間部 D.	79	35	44	0	0	0	0	35	44
核子工程學系 547601									
日間部 D.	102	97	5	5	0	34	1	58	4
實業計劃研究所工學組 549901									
日間部 D.	1	1	0	1	0	0	0	0	0
資源工程學系 549902									
日間部 D.	35	33	2	0	0	0	0	33	2
工程學類	12032	11142	890	256	8	2673	134	8213	748
日間部 D.	11071	10434	637	256	8	2673	134	7505	495
夜間部 N.	961	708	253	0	0	0	0	708	253
暑期部 S.	0	0	0	0	0	0	0	0	0
建築(工程)學系 580101									
日間部 D.	394	321	73	0	0	69	10	252	63
營建工程技術學系 580103									
日間部 D.	161	150	11	0	0	0	0	150	11

附 9. 大專院校各系所畢業生人數 (研究生、大學本科生) 續 10

NUMBER OF GRADUATES BY COURSES OF STUDY
DOCTOR.MASTER & BACHELOR DEGREE Cont. 10

八 十 學 年 度 (SY 1991-92)

單位: 人 (Unit:Person)

科 系 及 其 代 號 Department And Code	總 計 Total	Total		博 士 Degree		碩 士 Degree		學 士 Bachelor Degree	
		男 M.	女 F.	男 M.	女 F.	男 M.	女 F.	男 M.	女 F.
造園及景觀學系 581201									
日間部 D.	34	26	8	0	0	0	0	26	8
室內設計學系 581203									
日間部 D.	56	19	37	0	0	0	0	19	37
景觀設計學系 581204									
日間部 D.	54	36	18	0	0	0	0	36	18
都市計畫學系 582201									
日間部 D.	111	78	33	0	0	25	14	53	19
建築及都市設計學系 582202									
日間部 D.	68	59	9	0	0	8	1	51	8
建築與城鄉研究所 589901									
日間部 D.	14	11	3	0	0	11	3	0	0
建築、都市規劃學類	892	700	192	0	0	113	28	587	164
日間部 D.	892	700	192	0	0	113	28	587	164
夜間部 N.	0	0	0	0	0	0	0	0	0
暑期部 S.	0	0	0	0	0	0	0	0	0
農藝學系 620102									
日間部 D.	78	49	29	2	0	14	4	33	25
實業計劃研究所農學組 620104									
日間部 D.	1	1	0	1	0	0	0	0	0
畜牧學系 620301									
日間部 D.	74	47	27	1	0	7	3	39	24
畜產學系 620304									
日間部 D.	136	102	34	0	0	20	3	82	31
園藝學系 620601									
日間部 D.	197	84	113	1	1	19	33	64	79
植物病蟲害學系 620801									
日間部 D.	49	25	24	6	4	8	5	11	15
植物病理學系 620802									
日間部 D.	60	39	21	0	0	10	4	29	17
昆蟲學系 620803									
日間部 D.	51	23	28	0	0	8	4	15	24
農業經濟學系 621201									
日間部 D.	107	60	47	1	0	12	12	47	35
農業推廣學系 621202									
日間部 D.	43	18	25	0	1	5	6	13	18
農產運銷學系 621204									
日間部 D.	65	33	32	0	0	5	4	28	28
食品科學系 622203									
日間部 D.	173	102	71	1	0	11	8	90	63
食品科技研究所 622204									
日間部 D.	23	15	8	3	0	12	8	0	0
水產食品科學系 622208									
日間部 D.	66	46	20	1	0	11	8	34	12
夜間部 N.	49	14	35	0	0	0	0	14	35
水土保持學系 622601									
日間部 D.	51	41	10	0	0	10	5	31	5
農業化學系 623001									
日間部 D.	129	66	63	5	2	26	21	35	40
土壤學系 623002									
日間部 D.	44	24	20	1	0	6	5	17	15
獸醫學系 623201									
日間部 D.	98	70	28	1	0	23	5	46	23

附 9. 大專院校各系所畢業生人數 (研究生、大學本科生) 續 12

NUMBER OF GRADUATES BY COURSES OF STUDY
DOCTOR.MASTER & BACHELOR DEGREE Cont. 12

八 十 學 年 度 (SY 1991-92)

單位: 人 (Unit:Person)

科系及其代號 Department And Code	總 計			博 士 學 士		碩 士 學 士		學 士	
	Grand Total	Total M.	Total F.	Doctoral Degree M.	Doctoral Degree F.	Master Degree M.	Master Degree F.	Bachelor Degree M.	Bachelor Degree F.
觀光事業學系 787201									
日間部 D.	145	39	106	0	0	9	5	30	101
夜間部 N.	199	52	147	0	0	0	0	52	147
觀光服務學類	344	91	253	0	0	9	5	82	248
日間部 D.	145	39	106	0	0	9	5	30	101
夜間部 N.	199	52	147	0	0	0	0	52	147
暑期部 S.	0	0	0	0	0	0	0	0	0
大眾傳播學系 840101									
日間部 D.	326	86	240	0	0	3	10	83	230
夜間部 N.	210	62	148	0	0	0	0	62	148
廣播電視學系 840102									
日間部 D.	55	18	37	0	0	0	0	18	37
新聞學系 840201									
日間部 D.	235	83	152	1	2	12	17	70	133
夜間部 N.	74	20	54	0	0	0	0	20	54
圖書館學系 842201									
日間部 D.	133	28	105	0	0	2	10	26	95
夜間部 N.	101	16	85	0	0	0	0	16	85
教育資料科學學系 842202									
日間部 D.	122	31	91	0	0	0	0	31	91
廣告學系 849901									
日間部 D.	118	42	76	0	0	0	0	42	76
大眾傳播學類	1374	386	988	1	2	17	37	368	949
日間部 D.	989	288	701	1	2	17	37	270	662
夜間部 N.	385	98	287	0	0	0	0	98	287
暑期部 S.	0	0	0	0	0	0	0	0	0
體育學系 896201									
日間部 D.	389	283	106	0	0	21	7	262	99
暑期部 S.	82	62	20	0	0	0	0	62	20
運動技術學系 896202									
日間部 D.	37	24	13	0	0	0	0	24	13
運動科學研究所 896203									
日間部 D.	9	9	0	0	0	9	0	0	0
體育學類	517	378	139	0	0	30	7	348	132
日間部 D.	435	316	119	0	0	30	7	286	112
夜間部 N.	0	0	0	0	0	0	0	0	0
暑期部 S.	82	62	20	0	0	0	0	62	20
合 計 :	62671	34781	27890	518	90	5883	1805	28380	25995
日間部 D.	47332	29053	18279	518	90	5883	1805	22652	16384
夜間部 N.	10852	3429	7423	0	0	0	0	3429	7423
暑期部 S.	4487	2299	2188	0	0	0	0	2299	2188

附 9. 大專院校各科系畢業生人數 (專科學校)

NUMBER OF GRADUATES BY COURSES OF STUDY (DIPLOMA)

八十年學年度 (SY 1991-92)

單位: 人 (Unit: Person)

科系及其代號		總計	計		二專生		三專生		五專生	
Department And Code			Grand Total	男 M.	女 F.	2-Year Jr.Coll. 男 M.	2-Year Jr.Coll. 女 F.	3-Year Jr.Coll. 男 M.	3-Year Jr.Coll. 女 F.	5-Year Jr.coll. 男 M.
普通科	140102									
日間部 D.		854	426	428	0	0	0	0	426	428
體育師資科	140401									
日間部 D.		50	25	25	0	0	0	0	25	25
美勞科	140801									
日間部 D.		51	12	39	0	0	0	0	12	39
幼兒教育師資科	141204									
日間部 D.		658	0	658	0	658	0	0	0	0
教育學類		1613	463	1150	0	658	0	0	463	492
日間部 D.		1613	463	1150	0	658	0	0	463	492
夜間部 N.		0	0	0	0	0	0	0	0	0
暑期部 S.		0	0	0	0	0	0	0	0	0
美術科	180401									
日間部 D.		49	25	24	0	0	25	24	0	0
夜間部 N.		54	11	43	0	0	11	43	0	0
應用美術科	180402									
日間部 D.		52	21	31	0	0	21	31	0	0
夜間部 N.		55	10	45	0	0	10	45	0	0
雕塑科	180801									
日間部 D.		31	11	20	0	0	11	20	0	0
美術工藝科	181201									
日間部 D.		610	100	510	29	202	43	44	28	264
夜間部 N.		394	39	355	29	320	10	35	0	0
音樂科	182201									
日間部 D.		293	8	285	0	0	6	19	2	266
國樂科	182202									
日間部 D.		33	7	26	0	0	0	0	7	26
夜間部 N.		30	1	29	0	0	1	29	0	0
戲劇科	183201									
日間部 D.		29	15	14	0	0	15	14	0	0
夜間部 N.		34	8	26	0	0	8	26	0	0
舞蹈科	183203									
日間部 D.		36	4	32	0	0	0	0	4	32
夜間部 N.		38	0	38	0	0	0	38	0	0
電影製作科	184202									
日間部 D.		68	56	12	0	0	56	12	0	0
電影科	184204									
日間部 D.		19	9	10	0	0	9	10	0	0
藝術學類		1825	325	1500	58	522	226	390	41	588
日間部 D.		1220	256	964	29	202	186	174	41	588
夜間部 N.		605	69	536	29	320	40	216	0	0
暑期部 S.		0	0	0	0	0	0	0	0	0
英國語文科	221503									
日間部 D.		198	43	155	0	0	0	0	43	155
法國語文科	221504									
日間部 D.		44	8	36	0	0	0	0	8	36
德國語文科	221505									
日間部 D.		52	12	40	0	0	0	0	12	40
西班牙語文科	221506									
日間部 D.		53	11	42	0	0	0	0	11	42

附 9. 大專院校各科系畢業生人數 (專科學校) 續 1

NUMBER OF GRADUATES BY COURSES OF STUDY (DIPLOMA) Cont. 1

八十年年度 (SY 1991-92)

單位: 人 (Unit: Person)

科系及其代號 Department And Code	總計		二專生		三專生		五專生	
	Grand Total	Total M. F.	2-Year M. F.	Jr.Coll. M. F.	3-Year M. F.	Jr.Coll. M. F.	5-Year M. F.	Jr.coll. M. F.
應用外語科 日間部 D. 221513	97	43 54	0	0	0	0	43	54
人文學類	444	117 327	0	0	0	0	117	327
日間部 D.	444	117 327	0	0	0	0	117	327
夜間部 N.	0	0 0	0	0	0	0	0	0
暑期部 S.	0	0 0	0	0	0	0	0	0
社會工作科 日間部 D. 303202	107	69 38	0	0	69	38	0	0
夜間部 N.	49	1 48	0	0	1	48	0	0
經.社.心理學類	156	70 86	0	0	70	86	0	0
日間部 D.	107	69 38	0	0	69	38	0	0
夜間部 N.	49	1 48	0	0	1	48	0	0
暑期部 S.	0	0 0	0	0	0	0	0	0
商業文書科 日間部 D. 340401	758	77 681	0	0	67	283	10	398
夜間部 N.	194	0 194	0	157	0	37	0	0
秘書事務科 日間部 D. 340402	172	71 101	0	0	71	54	0	47
夜間部 N.	38	3 35	0	0	3	35	0	0
會計科 日間部 D. 342801	416	43 373	16	173	0	0	27	200
夜間部 N.	667	16 651	16	651	0	0	0	0
會計統計科 日間部 D. 342803	2445	552 1893	45	368	333	241	174	1284
夜間部 N.	1178	55 1123	34	1003	21	120	0	0
統計科 夜間部 N. 343201	39	1 38	1	38	0	0	0	0
企業管理科 日間部 D. 343401	2787	838 1949	153	819	189	170	496	960
夜間部 N.	1963	83 1880	83	1827	0	53	0	0
國際貿易科 日間部 D. 343501	3919	800 3119	157	1257	206	226	437	1636
夜間部 N.	2291	59 2232	59	2181	0	51	0	0
商業設計科 日間部 D. 343503	361	51 310	42	105	0	41	9	164
夜間部 N.	44	7 37	7	37	0	0	0	0
財政稅務科 日間部 D. 343601	616	229 387	29	93	78	11	122	283
夜間部 N.	279	20 259	20	259	0	0	0	0
銀行保險科 日間部 D. 343703	1130	279 851	20	122	106	208	153	521
夜間部 N.	837	38 799	38	752	0	47	0	0
銀行管理科 日間部 D. 343704	157	139 18	0	0	139	18	0	0
商業及管理學類	20291	3361 16930	720	9842	1213	1595	1428	5493
日間部 D.	12761	3079 9682	462	2937	1189	1252	1428	5493
夜間部 N.	7530	282 7248	258	6905	24	343	0	0
暑期部 S.	0	0 0	0	0	0	0	0	0

附 9. 大專院校各科系畢業生人數 (專科學校) 續 2

NUMBER OF GRADUATES BY COURSES OF STUDY (DIPLOMA) Cont. 2

八十學年度 (SY 1991-92)

單位: 人 (Unit: Person)

科系及其代號 Department And Code	總計 Grand Total	計		二專生 2-Year Jr.Coll.		三專生 3-Year Jr.Coll.		五專生 5-Year Jr.coll.	
		男 M.	女 F.	男 M.	女 F.	男 M.	女 F.	男 M.	女 F.
應用化學科 421202									
日間部 D.	172	54	118	16	30	0	0	38	88
夜間部 N.	52	11	41	11	41	0	0	0	0
自然科學學類	224	65	159	27	71	0	0	38	88
日間部 D.	172	54	118	16	30	0	0	38	88
夜間部 N.	52	11	41	11	41	0	0	0	0
暑期部 S.	0	0	0	0	0	0	0	0	0
電子資料處理科 464102									
日間部 D.	1351	420	931	60	418	85	173	275	340
夜間部 N.	654	29	625	29	540	0	85	0	0
數學、電算機學類	2005	449	1556	89	958	85	258	275	340
日間部 D.	1351	420	931	60	418	85	173	275	340
夜間部 N.	654	29	625	29	540	0	85	0	0
暑期部 S.	0	0	0	0	0	0	0	0	0
工業安全衛生科 500202									
日間部 D.	406	226	180	162	99	0	0	64	81
夜間部 N.	282	129	153	129	153	0	0	0	0
食品衛生科 500205									
日間部 D.	437	98	339	0	0	0	0	98	339
夜間部 N.	184	41	143	41	143	0	0	0	0
公害防治科 500206									
日間部 D.	176	81	95	48	21	0	0	33	74
夜間部 N.	54	17	37	17	37	0	0	0	0
護理科 501201									
日間部 D.	3403	27	3376	0	2533	27	93	0	750
夜間部 N.	275	0	275	0	275	0	0	0	0
護理助產科 501203									
日間部 D.	1260	0	1260	0	0	0	0	0	1260
醫事技術科 503001									
日間部 D.	119	30	89	0	0	0	0	30	89
醫事檢驗科 503002									
日間部 D.	279	97	182	0	0	0	0	97	182
放射技術科 503004									
日間部 D.	185	101	84	0	0	0	0	101	84
牙體技術科 504202									
日間部 D.	89	48	41	0	0	0	0	48	41
藥學科 505201									
日間部 D.	528	225	303	0	0	0	0	225	303
醫務管理科 509901									
日間部 D.	259	64	195	15	75	0	0	49	120
夜間部 N.	183	29	154	29	154	0	0	0	0
醫藥衛生學類	8119	1213	6906	441	3490	27	93	745	3323
日間部 D.	7141	997	6144	225	2728	27	93	745	3323
夜間部 N.	978	216	762	216	762	0	0	0	0
暑期部 S.	0	0	0	0	0	0	0	0	0
美術印刷科 527801									
日間部 D.	22	22	0	0	0	22	0	0	0
印刷攝影科 527802									
日間部 D.	126	93	33	0	0	60	0	33	33

附 9. 大專院校各科系畢業生人數 (專科學校) 續 3

NUMBER OF GRADUATES BY COURSES OF STUDY (DIPLOMA) Cont. 3

八十年年度 (SY 1991-92)

單位: 人 (Unit: Person)

科系及其代號		總計	計		二專生		三專生		五專生	
Department And Code			Grand Total	男 M.	女 F.	2-Year Jr. Coll. M.	2-Year Jr. Coll. F.	3-Year Jr. Coll. M.	3-Year Jr. Coll. F.	5-Year Jr. Coll. M.
夜間部	N.	24	13	11	0	0	13	11	0	0
陶業工程科	529903									
日間部	D.	73	37	36	37	36	0	0	0	0
工業技藝學類		245	165	80	37	36	95	11	33	33
日間部	D.	221	152	69	37	36	82	0	33	33
夜間部	N.	24	13	11	0	0	13	11	0	0
暑期部	S.	0	0	0	0	0	0	0	0	0
工業設計科	540601									
日間部	D.	275	215	60	142	57	41	3	32	0
化學工程科	541201									
日間部	D.	2760	1584	1176	735	555	24	1	825	620
夜間部	N.	450	122	328	90	294	32	34	0	0
機械材料工程科	541401									
日間部	D.	82	75	7	0	0	0	0	75	7
土木工程科	541601									
日間部	D.	1911	1228	683	564	197	36	1	628	485
夜間部	N.	760	465	295	419	279	46	16	0	0
環境工程科	541801									
日間部	D.	417	267	150	267	150	0	0	0	0
環境工程衛生科	541802									
日間部	D.	98	55	43	55	43	0	0	0	0
電機工程科	542201									
日間部	D.	6019	5780	239	2160	25	54	0	3566	214
夜間部	N.	1163	1100	63	1062	55	38	8	0	0
電子工程科	542204									
日間部	D.	7187	6135	1052	3078	387	55	1	3002	664
夜間部	N.	2253	1448	805	1429	794	19	11	0	0
光電工程科	542211									
日間部	D.	52	46	6	46	6	0	0	0	0
工業工程與管理	542606									
日間部	D.	2891	1902	989	1360	890	178	8	364	91
夜間部	N.	1479	511	968	495	937	16	31	0	0
礦冶工程科	543601									
日間部	D.	18	9	9	0	0	0	0	9	9
材料與資源工程科	543605									
日間部	D.	92	89	3	0	0	33	0	56	3
夜間部	N.	30	17	13	0	0	17	13	0	0
機械工程科	544201									
日間部	D.	6655	6285	370	2961	64	45	0	3279	306
夜間部	N.	1911	1537	374	1499	358	38	16	0	0
造船工程科	544204									
日間部	D.	34	25	9	0	0	0	0	25	9
夜間部	N.	41	36	5	36	5	0	0	0	0
機械製造(工程)科	544205									
日間部	D.	136	133	3	45	1	0	0	88	2
輪機工程科	544207									
日間部	D.	215	215	0	37	0	0	0	178	0
夜間部	N.	43	43	0	43	0	0	0	0	0
動力機械工程科	544208									
日間部	D.	94	94	0	0	0	0	0	94	0
機械設計工程科	544211									
日間部	D.	88	77	11	0	0	0	0	77	11

附 9. 大專院校各科系畢業生人數 (專科學校) 續 4

NUMBER OF GRADUATES BY COURSES OF STUDY (DIPLOMA) Cont. 4

八十年年度 (SY 1991-92)

單位: 人 (Unit: Person)

科系及其代號 Department And Code	總計 Grand Total	計		二專生 2-Year Jr.Coll.		三專生 3-Year Jr.Coll.		五專生 5-Year Jr.coll.	
		男 M.	女 F.	男 M.	女 F.	男 M.	女 F.	男 M.	女 F.
模具工程科 日間部 D. 夜間部 N.	544213	136 79	121 62	15 17	54 62	4 17	0 0	67 0	11 0
農業機械工程科 日間部 D. 夜間部 N.	545302	148 15	137 13	11 2	49 13	7 2	56 0	1 0	32 0
農業土木工程科 日間部 D. 夜間部 N.	545303	104 32	80 16	24 16	22 16	7 16	35 0	0 0	23 0
紡織工程科 日間部 D. 夜間部 N.	547401	842 36	569 26	273 10	450 26	239 10	59 0	1 0	60 0
製衣工程科 日間部 D. 夜間部 N.	547403	220 30	119 7	101 23	119 7	101 23	0 0	0 0	0 0
紡織工業科 夜間部 N.	547404	71	26	45	0	0	26	45	0
工程學類 日間部 D. 夜間部 N. 暑期部 S.		38867 30474 8393 0	30669 25240 5429 0	8198 5234 2964 0	17341 12144 5197 0	5523 2733 2790 0	848 616 232 0	190 16 174 0	12480 12480 0 0
建築工程科 日間部 D.	580101	504	340	164	162	50	0	0	178
建築設計科 日間部 D. 夜間部 N.	580102	32 25	29 7	3 18	0 0	0 0	29 7	3 18	0 0
建築-都市規劃學類 日間部 D. 夜間部 N. 暑期部 S.		561 536 25 0	376 369 7 0	185 167 18 0	162 162 0 0	50 50 0 0	36 29 7 0	21 3 18 0	178 178 0 0
農藝科 日間部 D. 夜間部 N.	620102	63 61	46 25	17 36	0 18	0 20	27 7	7 16	19 0
畜牧科 日間部 D.	620301	169	145	24	73	23	72	1	0
園藝科 日間部 D. 夜間部 N.	620601	149 41	90 15	59 26	18 15	32 26	43 0	8 0	29 0
植物保護科 日間部 D.	620801	85	42	43	0	0	32	8	10
農業經濟科 日間部 D. 夜間部 N.	621201	112 90	38 13	74 77	0 10	0 26	27 3	41 51	11 0
農業經營科 日間部 D. 夜間部 N.	621202	44 41	33 10	11 31	33 10	11 31	0 0	0 0	0 0
農場管理科 日間部 D.	621205	45	26	19	26	19	0	0	0
食品工程科 日間部 D.	622201	38	6	32	0	0	0	0	6

教育部八十一年七月分重要措施

一、行政院核定「大學校院夜間部設置辦法」部分條文修正案，其修正重點為：

- (一)明定夜間部得依實際需要設立學系。
- (二)明定夜間部之行政組織。
- (三)明定夜間部學生每學期修習學分下限及修業年限。
- (四)明定選讀生得單獨開班。(高教司)

二、核定八十二學年度增設博士班申請案：八十二學年度公私立大學校院增設博士班申請案共四十四件(含師範校院三件)，本月三日送學術審議委員會常會審議通過廿二案。(高教司)

三、修正「現役軍人子女就讀中等以上學校減免學費辦法」及修正「殘障學生、殘障人士及低收入戶子女就學減免、補助學雜費要點」。(高教司)

四、八十一學年度大學校院聯合招收一年級新生入學考試於七月一、二、三日三天舉行，本學年度報名人數共有一一九、九五〇名，預訂錄取五二、九二五名。(高教司)

五、修訂公布「公立專科以上學校教授休假進修辦法」，修正重點如下：

- (一)規定分段休假以半年為單位。
- (二)規定經核准休假研究者，應再服務滿七年後，方得申請休假研究。(高教司)

六、核定公布八十一年度護理教師專案出國進修博士碩士公費留學考試簡章，預計錄取五名，大學護理系所一名，進修博士學位；醫事、護理專科學校二名，進修博、碩士學位各一位；護理職校二名，進修博、碩士學位均可。(技職司)

七、私立勤益工商專科學校於八十一年七月一日改制國立專科學校，是日同時新任校長翁啟雄博士就任佈達及財團法人張明、王國秀文教基金會成立酒會。(技職司)

八、七月十一日至七月廿一日在美國匹茲堡舉行「第廿四屆國際化學奧林匹亞競賽」，我國計獲金、銀、銅牌各乙面。另在獨立國協莫斯科舉行之「第卅屆國際數學奧林匹亞競賽」我國獲得三面銀牌、二面銅牌，在與賽之六十八個國家中名列團體成績第十七名。(中教司)

九、七月四日修訂公佈「國民中學學生編班實施要點」，其要點為：

- (一)規定國中各年級一律常態編班，二、三年級應維持一年級常態班級，不再重新編班。
- (二)新生編班時，得採用智力測驗，學業成績或公開抽籤方式辦理，並依高低順序

排列S型分配於各班。

(三)新生編班時，若班級數太多，得先公開抽籤分群(唯各群不得少於六班)，後再常態編班。

(四)國中三年級應依據課程標準選修辦法、學生意願及各校資源加以分組，進行各種進路輔導教學。(國教司)

十、七月十日發布實施「國民中學學生成績考查辦法」，其重點為：

(一)重視學生綜合表現成績。

(二)以學科為單位的考查模式。

(三)實施相對五分制記分法。

(四)提高定期考查的比率。

(五)改進藝能學科成績考查。(國教司)

十一、修正發布「函授學校(班)設立辦法」及「教育部獎助特殊教育研究著作實施要點」。(社教司)

十二、七月四日假高雄市立中正文化中心舉辦「八十一年大專院校暨社會話劇比賽頒獎典禮」，計有四十五個團隊及個人獲獎。(社教司)

十三、中華奧運代表團一行六十四人由中華奧會張主席豐緒率隊赴西班牙參加第廿五屆巴塞隆納奧運會。授旗典禮於七月十四日假左營訓練中心舉行，由郝院長親自授旗並致贈加菜金三十萬元，勗勉參賽選手，為國爭光。(體育司)

十四、「加強兩岸學生學人及社會青年交流計畫」業舉行行政院同意自八十二年度起實施，其重點為：

(一)適時研修(訂)相關法規，以利推行。

(二)以漸進方式輔導辦理兩岸學人學生互訪、觀摩、研究、訓練、講學、文教展演等活動，以達擴大兩岸學人學生交流之目的。

(三)蒐集大陸海內外學人學生資料，加強支援海外學人團體舉辦兩岸學人學生學術交流活動及鼓勵台灣地區青年赴大陸地區從事社會服務。(文教處)

十五、「辦理公費出國進修俄文四年計畫」預定四年內選派卅五人出國進修俄文，本年係第一年，計選派大學畢業生六名、俄文教師三名，共九名。(文教處)

十六、八十二年度高級中等以上學校護理教師甄試，於八十一年七月四、五日考試，計錄取大專組十九員，高中組卅一員，共計五十員，七月二十日起實施職前講習二週，八月一日公開分發介派學校服務。(軍訓處)

十七、八十二年度大專學生集訓第一梯次結訓典禮，七月廿一日由行政院郝院長親臨主持，結訓學生計一五、二三七人。第二梯次學生於七月廿七日起入營報到，報到學生計一五、二三八人，驗退一、九一五人，實際在營學生一三、

三二三人。(軍訓處)

- 十八、國立交通大學及國立台灣海洋大學校長阮大年先生、汪群從先生請辭，校長職務經核定由交大教務長鄧啟福教授及成大教授石延平分別接任，新、卸任校長並交接完竣。(人事處)
- 十九、財團法人中華民國私立學校教職員工退休撫卹基金管理委員會於八十一年七月一日成立並經台灣台北地方法院登記處核准登記。本部並於七月廿四日發布施行「私立學校教職員工退休撫卹基金撥繳、收支、保管及運用辦法」。(人事處)
- 二十、完成八十學年度第一學期「台灣地區中等以下各級學校學生缺席統計調查」事宜，並撰寫該項調查之附帶調查項目一「視力不良率、通學方式與通學時間」之摘要分析。(統計處)
- 廿一、編印「中華民國教育統計指標」(英文版)乙冊，提供各界參考及推廣國際文教統計交流。(統計處)
- 廿二、七月九日召開「特殊教育學生鑑定、安置、輔導工作推動指導小組」第一次全體會議。(教研會)
- 廿三、七月十一日、三十日召開協助推動「國中畢業生自願就學輔導方案」專案研究第一次、第二次會議，由張教授春興與蓋教授浙生共同主持，初步商議劃分「會考制度」、「學科計分」與「升學歷力」三項專題進行研究。(教研會)
- 廿四、訪視本部與救國團辦理之八十一年暑期「大專學生基層文化服務隊」計一〇〇隊)暨「大專學生社會服務隊」(計一七八隊)，鼓勵慰勉參與之大專院校學生。(訓委會)
- 廿五、召開「研商八十一學年度攜手計畫規劃與預算會議」，決議攜手小組社團化，輔導對象不得侷限於適應不良學生，並將委請救國團辦理組訓工作。初步統計八十一年學年度將有卅二所大學校院參加。(訓委會)
- 廿六、七月十日邀集行政院「產業自動化小組、工業局、國科會、職訓局等單位召開產業自動化人才培訓協調會」，並請工技學院劉院長作人才培育簡報。(顧問室)
- 廿七、七月一日起全國教育資訊服務系統第一站在台北區正式啟用，此系統內容包含各級學校教師心得交換及討論之園地、本部電算中心發展之教學軟體及各項相關之教育動態報導，以提供各級學校老師及學生使用，並達到縮小城鄉差距之目標。(電算中心)
- 廿八、七月十一日召開「各國民中、小學環境保護小組運作內涵」會議，會中並研訂完成「國民中學環境保護小組設置辦法」(範例)及「學校環境保護小組運作內涵」。(環保小組)

教育部八十一年八月份重要措施

- 一、公布十二所國立大學八十一至八十四學年度中程校務發展計畫評審結果及教育部對十二所國立大學中程校務發展之政策。(高教司)
- 二、核編十二所國立大學八十三年度經費概算，計二九、二一九、七六一仟元，其分配包括：基本需求七、八一八、九四〇仟元，資源調整一、九〇五、一七九元，發展需求七、九二六、九六六仟元及學雜費一、五六八、六七六仟元。(高教司)
- 三、召開「配合戶籍法修正刪除畢業證書登載籍貫之規定會議」，會中決議：
 - (一)刪除各級學校「畢業證書發給辦法」第七條有關籍貫規定，不改列出生地。
 - (二)證書式樣或格式中應加註：外國學生獲頒本國證書者，應加註國籍。(高教司)
- 四、八月十一、十二日舉行八十一學年度大學暨獨立學院夜間部聯合招生考試。(高教司)
- 五、修正發布「報考大學暨獨立學院研究所同等學歷之標準及辦法」第二條、七條條文：
 - (一)第二條一款報考資格修正為「修滿大學或獨立學院各學系規定年限，因故未能畢業，持有修業證明書，並經自學一年以上者。」
 - (二)第七條規定役男報考應完成兵役義務乙節業已刪除，其修正條文為「以同等學歷報考研究所，志願役現役軍人應由軍方依規定核准報考。」(高教司)
- 六、八月廿七日修訂公布「獎助私立大專院校改善師資處理要點」，將原對教師個人之補助修訂為對學校之補助，對未能確實延攬教師之學校亦酌減補助款，並簡化補助及核銷手續。至依舊要點延聘之學人仍照要點執行至八十四學年度止。(高教司)
- 七、八月廿九日發布國立高雄餐旅管理專科學校籌備處組織規程及員額編制表，並於八月卅一日成立籌備處，積極進行設校事宜。(技職司)
- 八、八十一年第二屆中小學教育建設研討會，於八月十日至八月廿四日假國防部青邨幹部訓練班、日月潭教師會館、曾文青年活動中心、澄清湖青年活動中心等，分八個梯次舉行，共有一、一二四位校長參加，行政院郝院長、本部毛部長均親臨青邨南部班會場勗勉與會校長。(中教司)
- 九、委託臺灣省政府教育廳辦理「國中學生成績考查辦法」及「國中編班實施要點」說明會，宣導各有關規定及本部政策，俾落實執行成效。(國教司)
- 十、八月五日函頒「教育部補助地方國民教育作業要點」，督促省市教育廳局

要求各國民中小學研訂校務發展計畫等，以落實中央補助國民教育經費之運用。
。(國教司)

- 十一、辦理八十一學年度空中教學、補習教育業務研討會及臺灣區國民小學試辦社區家庭教育研討會。(社教司)
- 十二、修正發布「大專院校輔導身心障礙學生實施要點」，並訂頒「教育部試辦獎助殘障者樂團、合唱團實施要點」。(社教司)
- 十三、成立「教育部電動玩具研究評鑑小組」，並編印「公告禁止陳列(營業)電動玩具專冊」以爲本部輔導管理電動玩具業之參考。(社教司)
- 十四、八十一年青少年民俗運動訪問團計卅八人，於八月一日至廿九日赴哥斯大黎加、尼加拉瓜、巴拿馬、哥倫比亞、阿根廷、巴西等六個中南美洲國家地區訪問表演。(體育司)
- 十五、中華奧運代表團參加一九九二年巴塞隆納奧運比賽，計有棒球隊榮獲銀牌、跆拳道三面金牌、二面銅牌及射箭第七名。(體育司)
- 十六、七月卅一日至八月八日毛部長率團參加亞太經濟合作(APEC)教育部長會議，並於會中發表教育部長聯合宣言，同意成立教育論壇以加強亞太國家間教育人員及資訊交換。(文教處)
- 十七、八月廿四日修正公布「專科以上學校教師出國講學研究或進修辦法」，授權學校經由教師評審會議評審，可自行依名額核定出國講學、研究或進修，並於每學期開學後一個月內造具出國人員名冊報部備查。(文教處)
- 十八、八月十五、十六日假國立臺灣工業技術學院辦理八十一年公費留學考試筆試，報考人數計二、二〇〇人。本年公費名額除歷年之一般公費留學(七〇名)，碩士後赴歐公費留學(三〇名)，博士後研究人員公費留學(二〇名)外，另增加赴獨立國協及東歐公費留學(十五名)與赴日本公費留學(十五名)，共計一五〇名。(文教處)
- 十九、辦理八十一年海外青年講習會，並於七日舉行結業式與成果展示，結訓僑生計四二一員。(軍訓處)
- 二十、八十二年度大專學生第二梯次集訓於廿九日舉行結訓典禮，由行政院郝院長主持，結訓學生共計一三、〇五八人。(軍訓處)
- 廿一、八月十八日召開「春暉專案」暨「協助各級學校學生尿液篩檢」工作檢討會，會中通過「各級學校春暉專案作業流程及輔導流程」，並訂定未來工作重點如下：
 - (一)成立「春暉專案教育諮詢委員小組」。
 - (二)籌辦大專院校「春暉社團」負責人研習。
 - (三)編印「防制學生吸食安非他命輔導專輯」。

(四) 賡續辦理學生尿液篩檢。

(五) 製播「防制安非他命毒害專輯」電視宣導。

(六) 持續「春暉專案」教育宣導及成效調查研究。(軍訓處)

廿二、本部總務司司長曹星先生退休，司長職務經行政院令派藍順德先生接任，並於本月十三日生效。(人事處)

廿三、完成「中等以下各學校基本統計資料庫之建立與應用」試辦工作，並撰擬研究報告送交本部統計委員會各委員審查。(統計處)

廿四、八月五日召開「國民教育及學前階段特殊教育學生鑑定、安置、輔導工作座談會」，計邀學者專家、行政人員及基層工作代表等多人參加。(教研會)

廿五、八月十七日召開「本部教育研究委員會推動八十二會計年度教育專題研究計畫複審會議」，會中決議錄取之專題研究，計有：

(一)「助學貸款信用保證制度之研究」；

(二)「如何落實中央國教經費補助款運用之研究」；

(三)「國民中學學生健康檢查服務及制度之調查評估研究」；

(四)「中美軍訓教育制度之比較研究」；

(五)「美國大學管理學院教師員額配置調查與我國之比較研究」；

(六)「健全私立專科、高職暨中小學教職員工待遇福利制度之研究」；

(七)「國小教師資格覈項目之研究」；

(八)「大學院校性教育實施方案及其效果評估研究」；

(九)「高等林學教育未來發展方向之研究」；

(十)「國小美勞科教學改革方案之研究」。(教研習)

廿六、為增進大專院校新任訓導主管熟稔訓導政策及校園文化，於八月廿五、廿六日舉辦「八十一學年度大專院校訓導工作傳承座談會」，計一二〇位新舊訓導主管參加。(訓委會)

廿七、八月十日召開「教育部輔導工作六年計畫」八十二年度子項計畫執行小組主持人聯席會議第一次會議。(訓委會)

廿八、八月廿六、廿七日會同僑務委員會等有關單位聯合舉行「八十一學度第一階段僑生輔導工作研討會」，以使各校僑生輔導老師瞭解僑教相關法令、交換工作經驗及研討工作方法。(僑教會)

廿九、研擬「海洋科技教育發展重點計畫」，整合規劃補助臺灣大學等四校有關海洋船教學設備及水下工程發展相關教學設備，以期提昇我國海洋科技人力素質。(顧問室)

三十、為使本部單位決算業務電腦化，研發完成本部單位決算系統，並於八月三日召集部屬館所及國立大專校院舉辦兩場推廣使用說明會。(電算中心)

卅一、八月廿八日舉行臺灣學術網路管理委員會第三次會議，會中決議：

(一)通過中央氣象局、工技學院、台中師院、逢甲大學等卅一單位申請連線臺灣學術網路。

(二)國家高速電腦中心正式運作後，未來與其連線之學校或單位都屬臺灣學術網路之一部分，管理與協調事宜都交由管理委員會管理。(電算中心)

卅二、八月四日、五日舉辦「教育部八十一年度大專農業與環境保育課程研習會」，計有十五所大專院校，八十八個農學相關系所之教師參與課程研習，以熟悉課程授課重點並讓學生選讀「農學與環境」課程後能有農業環境保育之新觀念。(環保小組)

教育部九月份重要措施

- 一、核定八十一學年度獎助私立大學校院充實儀器設備經費分配案，計核定東海等廿二校，總經費計新臺幣九三六、五〇〇、〇〇〇元，其中金額最高為六六、七二九、二三〇元(淡江大學)，最少為二八、〇三〇、八七四元(中華工學院)。(高教司)
- 二、發布「各級學校畢業證書發給辦法」，其要點為：
 - (一)將原辦法名稱修正為「各級學校畢業證書發給辦法」，以資明確。
 - (二)將大學頒授之各級學位證書併入本辦法之中，使之完整一貫。
 - (三)刪除原條文第三條，具有服務年限之公費生須於畢業證書上註記服務年限期滿方可從事升學或就業之戳記，由各校依其本身需要及特色自行規定。
 - (四)取消中等以上學校畢業證書、證明書須送請主管教育行政機關驗印之規定，以提高行政績效，並配合世界潮流。
 - (五)配合戶籍法修正，刪除畢業證書、證明書中「籍貫」之規定。
 - (六)比照世界先進國家作法，刪除現行條文第八條畢業證書黏貼相片之規定。(高教司)
- 三、研訂「專科以上學校聘用外國人擔任教師許可及管理辦法」草案，並修正「教育研究用品進口辦法」為「進口教育研究用品申請免稅及結匯辦法」。(高教司)
- 四、核定八十一學年度「擴大延攬旅外學人回國任教案」補助人數，計核定人數為二四三人，其中續聘人數為一三五人，新聘人數為一〇八人。(高教司)
- 五、調整八十二學年度四技二專日夜間部及三專日夜間部聯招考試及高職結業生保送甄試，其中：
 - (一)四技二專日夜間部八十二學年招生，將針對類科歸併及考試看略作調整；
 - (二)三專日夜間部則將加重丙組之生物科目計分廿五%；
 - (三)高職畢結業生保送甄試方面，除配合調整外，八十二學年並將增設紡織類及海事水產類，以引導高職稀少性科別教學正常化。(技職司)
- 六、配合「戶籍法」修正案修正「專科學校學生學籍規則」部分條文及修正「職業學校學生成績考查辦法」部分條文。(技職司)
- 七、核定十六所高中人文及社會學科教育重點發展學校第二期計畫計新台幣壹仟陸佰萬元，及八十二年度中小學科教育計畫經費補助九十四案，計新台幣三〇、一七六、〇〇〇元。(中教司)

八、核定公布「蒙藏學生在台升學臨時辦法」修正案，修正重點如次：

(一)依本辦法升學之蒙藏學生，須經蒙語、藏語甄試合格者適用；

(二)蒙藏學生報考大學及獨立院校或專科學校入學考試按其成績給予增加總分百分之廿五優待，申請甄試保送大專院校者，其甄試有關規定及保送名額由本部定之；

(三)蒙藏學生於國內國中畢業可申請分發國立華僑中學，如擬進入一般高級中等學校就讀者，應自行參加入學考試，給予增加總分卅五分之優待；

(四)依本辦法入學之蒙藏學生經錄取後再重考或轉學者不得再享受優待。(中教司)

九、召開「改進現階段國民教育問題執行小組學年檢討會」，檢討教學正常化執行情形，並策畫未來一年之工作重點，本部毛部長並親臨會場勗勉小組成員。(國教司)

十、國民教育階段身心障礙學生教育代金於九月十日至九月三十日接受申請。其中在家自行教育學生每名每月補助叁仟伍佰元；社會機構就讀者，每名每月補助肆仟伍佰元。(國教司)

十一、九月七日至九日假桃園龍珠灣舉辦八十一年度成人教育研討會，計有學者專家、各縣市政府代表等八十餘人參加。(社教司)

十二、修正發布「加強山地(離島)地區、偏遠地區國民中小學推展家庭教育實施要點」、「國民小學試辦社區家庭教育實施要點」及「國語指導員選訓任用實施要點」。

十三、核定補助高雄市自閉症協進會、高雄市啟智協進會、台北市聽障者聲暉協會、台北市智障福利協進會、台中市自閉症教育協進會、中華民國聾人協會、中華啟能基金會及心路文教基金會等八個民間團體推展特殊教育，補助金額計新台幣一九七萬元。(社教司)

十四、九月九日假國賓飯店國際廳舉辦八十一年體育節慶祝大會，計頒發國光體育獎章及中正體育獎章、推展學校體育績優單位和五個贊助全民體育之績優單位。(體育司)

十五、第九屆殘障奧運會於九月四日至十四日假西班牙巴塞隆納舉行，我國計參加田徑、桌球、游泳、柔道等四項競賽，其中林德昌參加柔道項目榮獲銅牌。(體育司)

十六、籌組八十一年青訪團(大陸團)以「大專青年訪問團」名義於九月十三日至十月四日赴大陸及港澳地區訪問演出。(文教處)

十七、為提升國內護理師資水準，於九月二十日假中正國中舉行「教育部八十一年護理教師專案出國進修碩士公費留學」筆試，計卅五人報名，卅二人到考，面試訂於十一月中旬舉行，本年度預定錄取五名。(文教處)

- 十八、八十二年度大專學生集訓第三梯次，於十日舉行開訓典禮，受訓學生計有一四、六七二人。(軍訓處)
- 十九、九月二十、廿一日假金山青年活動中心舉辦全國大專院校第一屆春暉社團負責人研習營，計有一二五人參加。(軍訓處)
- 二十、九月廿九日至十月五日實施第五次協助各級學校尿液篩檢工作，抽驗高中、國中、小學計二〇〇所，指定專科學校二所、自願篩檢之專科學校一所。(軍訓處)
- 廿一、中華民國八十一年教師節表揚資深優良教師大會，於九月廿八日假陽明山中山樓舉行，計有服務屆滿四十年之資深優良教師九五四人、金馬地區特殊優良教師代表十五人參加，會後總統並備午宴請全體受獎教師。(人事處)
- 廿二、召開「國民中學課程標準總綱修訂修訂小組」第廿四次委員會、「藝術教育委員會」第十七次委員會議及「特殊教育學生鑑定、安置、輔導工作推動指導小組」第二次全體會議。(教研會)
- 廿三、九月十四日核定「八十一學年度國中畢業生自願就學輔導方案諮詢研究委員會」委員名單，並預訂於十月廿三日召開「八十一學年度國中畢業生自願就學輔導方案諮詢研究委員會」第一次委員會議。(教研會)
- 廿四、舉行「教育部輔導工作六年計畫」子項計畫主持人聯席會第二次會議，並確認統整十八項子項全年工作重點。(訓委會)
- 廿五、為加強青年服務社會工作，委請救國團辦理八十一學年度攜手計畫組員初階訓練，計六梯次廿九所大專校院八百餘位學生參加。(訓委會)
- 廿六、監察院中央機關僑政組巡察於九月廿四日巡察政治大學、臺灣大學之僑生教育，除聽取學校僑生教育簡報外，並與學校主管人員及僑生代表舉行座談。(僑教會)
- 廿七、九月十日邀集中央有關單位開會研商海外台商中文學校定位問題，會中決議現行相關法規未修改前，該等學校仍定位為僑校，由僑委會主管；各相關單位在符合法令規定內，宜視經費編列情形酌予補助。(僑教會)
- 廿八、九月三日、九日分別召開研商「臺灣地區資訊人力供給與需求探討」規劃會議及研商「改善各級學校資訊教學計畫」經費編列事宜會議。(顧問室)
- 廿九、研擬完成「邁向公元二〇〇〇年資訊化國家資訊人才推廣教育第二階段訓練計畫」草案，並報院審議。(顧問室)
- 三十、委託臺灣師範大學、淡江大學、中興大學及高雄師範大學辦理國中、國小教師 CAI 進修班，並委請臺灣師大、中興大學及高雄師大辦理高中教師 CAI 進修班。(電算中心)

卅一、九月十八日舉辦「大專化工安全教育課程研習會」，會中介紹本部編撰之「
化工安全概論」並提供開授化工安全通識課程教師之參考。(環保小組)

教育部八十一年十月份重要措施

- 一、核定八十一至八十四學年度私立大學校院興建教學建築貸款利息補助案，各院校位核定內容及「私立大學校院興建教學建築貸款利息補助案受理申貸作業原則」之規定專案報部核准後再向銀行貸款。(高教司)
- 二、辦理八十一年度來臺之大陸地區大學畢業生資格檢覈考試：
 - (一)筆試(口試)時間為十月十五日(十六日)。
 - (二)考生計有三人，報考類科分別為商業美術、醫學及中文系。
 - (三)十月三十日召開第二次檢覈委員會議，決定各類科錄取分數為六十分，港臺兩地計錄取十五人。(高教司)
- 三、十月八日召開「國外大學醫學系、牙醫學系畢業生學歷甄試委員會第一次會議」，並訂於十一月十六日至二十日假國防醫學院受理報名，八十二年一月八、九日舉辦筆試。(高教司)
- 四、為配合「各級學校畢業證書發給辦法」之發布，並取消畢業證書、證明書送本部驗印，十月十二日邀集公私立大學校院日、夜間部註冊主任開會，決議自八十一年學年度起全面授權各校自行審核學生畢業資格(含博士候選人資格及考試委員資格)。(高教司)
- 五、研訂「大學辦理推廣教育計畫暫行審查要點」，並於十月廿九日經本部法規會審查通過「推廣教育實施辦法草案」。(高教司)
- 六、自十月十一日起至十月廿八日止分三梯次辦理專科學校農科、海事、家政、語文、藝術等類科評鑑。(技職司)
- 七、規劃籌設國立醫護管理專科學校，校地位於原嘉義農專城中校區及嘉義市政府毗鄰地，面積共一四、〇八六公頃，預計八十三學年度開始招生。(技職司)
- 八、配合國中生自願升學方案及因應社會型態之快速變遷，奉示組成小組專案研議技職教育改革方案，祈能突破現有限制，規劃突破性之變革。(技職司)
- 九、為推展高級中學人文學科教育，增進高中生人文學科知識，特聘請人文學科專家編印高級中學人文學科叢書三十冊。(中教司)
- 十、十月廿三日召開「八十二年第一屆中小學教育建設研討會籌備會」，並於八十二年二月一日至五日分北、中、南三區舉辦「八十二年第一屆中小學教育建設研討會」，預計邀請國中小校長及主任約五五〇位參加。(中教司)
- 十一、舉辦「中央補助地方國民教育作業要點」研習宣導會，計分區舉辦六場，以溝通觀念；並核定八十二年度補助各縣市國教經費之分配額度，標準為：「

採人事費、學校數、班級數佔全省比例之平均數」。(國教司)

十二、為期瞭解國民教育教學實際狀況，以改進課程教材及教學方法，經邀集學者專家暨部內相關人員開會研訂「國民教育階段學生基本學習成就評量」。(國教司)

十三、十月十七日、十八日舉辦國立政治大學附設空中行政專科進修補習學校八十學年度結業生資格考驗，計一、三六八人應考。(社教司)

十四、十月十四日召開教育部加強春暉小組、遊藝場業及演藝事業輔導管理第九次中央督導會報，會中決議有關賽馬及其同類型或變異體之賭博性電動玩具應予公告查禁，並重新研擬修訂公告查禁原則。(社教司)

十五、輔導臺灣省政府辦理八十一年臺灣區運動會，時間自十月廿六日起至十月卅一日止假宜蘭縣立運動場舉行，共有廿五單位卅五項(男女總計七十一項)七、三五一位選手參賽。(體育司)

十六、本部參事室、督學室、中教司、國教司、體育司、社教司、統計處、僑教會、教研會、法規會、訴願會、電算中心研發組等十二單位自八十一年十月廿八日至三十日起遷往中央聯合辦公大樓十一、十二、十三樓辦公。(總務司)

十七、研訂「外國留學生工作許可及聘僱管理辦法」草案，其主要內容為：

(一)明訂外國留學生之定義。

(二)明訂從事工作之性質，申請工作之資格及條件。

(三)明訂工作許可證之核發、管理及規範。

(四)明訂雇主提出申請之程序及違反聘僱行為之處理方式。(文教處)

十八、修訂「教育部補助國內學術及文教團體暨各校教師及博士班研究生出席國際會議處理要點」，主要重點為：

(一)擴大個人補助資格為現代公私立大學專任副研究員以上。

(二)增加學校出具申請者未向其他機關申請補助之證明。(文教處)

十九、辦理八十一年公費留考博士後研究人員第一試外國語文面試考試及第二試專業知識面試考試：

(一)本試報考人員有卅二人，經書面審查廿八人合格，預定錄取二十人。

(二)留學國語報考英文廿七人、日文者一人，經面試考試結果全部合格，得通知參加第二試專業知識面試。(文教處)

二十、八十二年度大專學生集訓第三梯次結訓典禮於十月三日由郝院長親臨主持，本部毛部長、謝處長均應邀觀禮，結訓學生共計一四、四八七人。(軍訓處)

廿一、十月五日假總統府前廣場舉行八十一年國慶大會遊行活動預演，參加學校計有大專四所、高中職廿九所、國中及國小各乙所，學生代表達三萬五千人，並於十日上午十時舉行國慶大會遊行活動。(軍訓處)

- 廿二、國立高雄師範大學及國立彰化師範大學校長張壽山先生、葉學志先生卸任，新任校長職務核定由黃正鵠先生、陳倬民先生接任，並於十月七日辦理交接完竣。(人事處)
- 廿三、舉辦「八十一學年度第一學期臺灣地區中等以下各級學校學生出缺席調查」講習會。(統計處)
- 廿四、八十一學年度國中畢業生自願就學輔導方案諮詢研究委員會於十月廿三日召開第一次委員會議，研商其組織與功能，並選出林委員清江為正召集人毛委員連塏為副召集人，第二次委員會議預訂於十一月廿一日召開。(教研會)
- 廿五、十月十六日舉行「八十二會計年度教育專題研究計畫期初座談會」，會中邀集各項專題研究主持人與本部相關單位代表溝通協商委託研究合約書、調整研究進度與經費預算等。(教研會)
- 廿六、十月十六日、廿九日分別召開「國民中學課程標準總綱修訂小組」第廿五次委員會議及「五專前三年共同必修科目課程規劃研究小組」第四次委員會議。(教研會)
- 廿七、舉辦八十學年度大專院校學生績優社團評審與社團資料展，並於十月卅一日頒獎表揚獲評績優學校學生社團。(訓委會)
- 廿八、十月廿九日舉行八十一學年度全國大專院校訓導長(主任)訓導工作座談會，對於訓導工作經驗交流及校園安全之維護頗有助益。(訓委會)
- 廿九、為加強各校新僑生入學輔導，使新僑生入學後更能適應校園生活，安心向學，本部分別派員至僑生人數較多之各大學校院報告僑教措施，講解僑教法規及僑生須知，並與各校新僑生座談，解答有關疑難問題。(僑教會)
- 三十、本部主辦之「八十一年電腦軟體設計競賽」，預訂十一月八日在臺北、新竹、臺中、臺南、高雄等五區分別舉行，參加對象為各大專院校學生。(電算中心)
- 卅一、十月十五日、廿三日舉辦研商國家高速電腦中心之T1等線路連接臺灣學術網路相關配合事宜會議，會中決定高速電腦中心未來以T1線路連接臺大、成大、中山的連接方式及管理權責事宜。(電算中心)
- 卅二、十月九日召開「教育部環境保護小組第七次委員會議」，會中決議：
(一)除東北角風景特定區等四處自然中心外，今年並增加太魯閣國家公園、福山植物園、惠蓀林場及墾丁國家公園四處合作單位以繼續推動發展鄉土教材。
(二)將所屬學校環境保護工作推動績效列為訪視、評鑑項目，以落實校園環保工作。
(環保小組)

教育部八十一年十一月重要措施

- 一、辦理八十二年度國外大學醫學系、牙醫系畢業生學歷甄試，計有醫學系一四〇名、牙醫學系三一名報名參加甄試。(高教司)
- 二、研擬修正現行「教育部遴選大學校院研究所博士出國從事論文相關研究規定要點」為「教育部獎助公私立大學校院博士生申請赴各國(地區)研究要點」，草案於本月中完成。(高教司)
- 三、十一月九日召開「大學通識課程研究改進專案小組」第一次委員會議，會中並訂定「大學校院通識課程改進計畫補助要點」，並選擇台大、清華、陽明醫、元智四校作為全科、半全科大学、單科學院實施通識之示範學校。(高教司)
- 四、八十二學年度大學入學考試由國立海洋大學主辦，並於十一月十九日召開試務委員會第一次委員會議，會中決定日大聯招：八十三學年度由逢甲大學負責主辦，八十四學年度由政治大學負責主辦。(高教司)
- 五、八十年度學術獎分科審查經學術審議委員會第二十屆第三次常會通過，並推荐文科杜正勝先生、工科翁政義先生、醫科張仲鳴先生、商科賴景昌先生及教育科曾志朗先生為八十年度學術獎候選人，理、法、農及三民主義等四科，本年度從缺。(高教司)
- 六、執行偏遠地區職業教育改進計畫，經審查結果符合規定者計教育廳所屬學校十八所，每校補助經費五十萬元至一佰萬元，計補助新台幣壹仟陸佰陸拾柒萬叁仟元整，另補助國立金門農工新台幣壹佰萬元。(技職司)
- 七、十一月十日開會研商決定高職教育成果展，訂於八十二年七月廿五日至八月二日假國父紀念館東、西畫廊舉行，並由南港高工總彙辦，內湖高工等六校協辦。(技職司)
- 八、核定八十一學年度私立專科學校充實重要儀器設備補助款，本項補助款分二期撥付，補助總金額約新台幣十一億元，計新埔工專等四十五校列入第一期撥付，其餘明志工專等十三校將列入第二期撥付。(技職司)
- 九、本部「發展與改進高級中學教育第二期中程計畫」，中央統籌規劃辦理項目計分八項分支計畫，其項目為：(一)提高並均衡高中教育水準計畫；(二)獎助及輔導私立高中健全發展計畫；(三)進行高中教育實驗及改進計畫；(四)加強科學教育及環保教育計畫；(五)加強推展人文社會與藝能學科教育計畫；(六)加強資賦優異學生教育計畫；(七)發揮圖書館功能計畫；(八)充實公立高中硬體計畫。上開計畫並經本部主管會報通過並送行政院審議。(中教司)

- 十、訂定「山地族籍國民中小學學生八十一學年度獎助學金實施要點」及「山地族籍國民中小學生八十一學年課業輔導要點」。(國教司)
- 十一、召開「八十一學年度國民教育階段身心障礙學生教育代金複審會議」，其中在家自行教育者可獲得每月叁仟伍佰元之專款補助，在社會機構就讀者可得每月肆仟伍佰元之專款補助。並自本學年度起，凡重度自閉症、重度器障及植物人合乎教育代金申請條件者，皆可列為教育代金之發放對象。(國教司)
- 十二、十一月十二日、廿八日假國父紀念館分別舉辦「八十一年度社會教育有功團體暨個人表揚大會」及「八十一年民族藝術薪傳獎頒獎典禮」。(社教司)
- 十三、辦理國立政治大學附設空中行政專科進修補校八十學年度結業資格考驗，達及格標準者計一、〇六〇人。(社教司)
- 十四、十一月四日至六日假澎湖青年活動中心舉辦「八十一學年度大專院校護理工作座談會」，討論全民健保教育等相關業務，計有九十四位大專院校護理人員參加。(體育司)
- 十五、十一月三日召開「研商台北市國際化運動場地整體規劃會議」，原則決定第一階段在天母興建一座二萬觀眾室外棒球場及一座六千觀眾球類綜合館，第二階段在關渡興建一座七萬觀眾田徑場、一座四萬眾大型體育館(巨蛋)、一座一萬觀眾室內游泳池，並決定所有土地徵收費由台北市政府負擔，地面工程費由本部和台北市政府各分擔一半。(體育司)
- 十六、辦理八十一年各類公費留學考試第二試面試，計錄取(一)一般公費留學第一類三十名，第二類四十名；(二)赴獨立國家國協及東歐公費留學十名；(三)赴日本公費留學十三名；(四)碩士後赴歐洲公費留學三十名；(五)博士後研究人員公費留學二十名，共計一四三名。(文教處)
- 十七、辦理八十一年度護理教師專案出國進修博碩士公費留學考試，並錄取大學護理系所進修博士學位、醫事或護理專科學校進修碩士學位、醫事或護理專科學校進修博士學位各一名及護理職業學校進修碩士、博士學位兩名。(文教處)
- 十八、辦理八十二年度大專學生集訓第四梯次送訓作業，本梯次受訓學生以專科學校為主，計有高雄工專等五十九校，送訓學生二一、六八四人。(軍訓處)
- 十九、十一月廿四日召開「春暉專案」工作檢討會，就本年「春暉專案」輔導學生拒安工作檢討；並於廿六日舉行「春暉專案教育諮詢委員」第一次委員會議，討論八十二年「春暉專案」教育宣導工作方針，並就委員會成員組成「愛滋病防制教育工作組」、「藥毒害防制教育組」、「菸酒檳榔害防制教育工作組」等以利工作之推展。(軍訓處)
- 二十、十一月十日至十八日分北、中、南、東四區舉辦七場「研訂教育人員薪給條

例座談會」，邀請公私立各級學校校長及教職員、社會教育機構專業人員、研究機構研究人員及教育行政主管機關等有關人員參加，以廣徵各方意見。
(人事處)

- 廿一、為溝通學校行政人員觀念，增進其專業知能，以提高行政效率，經委託行政院人事行政局公務人員訓練班，自十一月三十日起至十二月五日止，代辦部屬學校行政人員在職訓練一期，調訓對象為國立各級學校教務、訓導、總務、秘書等單位六十歲以下行政人員，計一〇〇人參加。(人事處)
- 廿二、辦理私立學校八十學年度經費支出概況調查，包括人事費等經常支出五項、校地購置費等資本支出八項及債務支出等。(統計處)
- 廿三、十一月廿一日召開「八十一學年度國中畢業生自願就學輔導方案諮詢研究委員會」第二次委員會議，會中決議委員會下分四組：諮詢審議小組由毛委員兼副總召集人連塏先生召集之、訪視評鑑小組由方委員炎明召集、研究發展小組由簡委員茂發召集、意見反映小組由馬委員信行召集，同時推展各項工作。(教研會)
- 廿四、召開「高級中學課程標準總綱修訂小組」第十七次委員會議及「國民中學課程標準編輯審查小組」暨「國民中學各科課程標準修訂小組」召集人第一、二聯席會議。(教研會)
- 廿五、為有效宣導輔導計畫，委請各縣市政府教育局辦理「學校行政人員輔導政策與實務作業研習」，總計四十二梯次五百餘人參加，研習對象為新任校長、輔導室主任、訓導主任及各組組長。(訓委會)
- 廿六、委請台北市教師研習中心、高雄市教師研習中心、台灣省中等學校教師研習會辦理「朝陽方案」個別及團體輔導研習班，計十六梯次，六百四十名教師參加，以提昇輔導教師輔導專業知能。(訓委會)
- 廿七、核撥各校清寒僑生公費待遇並辦理僑生中華文化獎學金之申請，以獎勵僑生研讀中華文化課程。(僑教會)
- 廿八、十一月五日召開「研商提升人文社會科學學術水準會議」，討論補助各校擬成立或甫成立之研究室或實驗室之補助原則及研商「推動人文社會科學學術活動補助原則」。(顧問室)
- 廿九、台灣學術網路連接普林斯頓大學串接國際Internet網路之64K專線已於十一月二十日提升為256K專線，使對Internet之資料傳輸管道擴充為原來之四倍容量。(電算中心)
- 三十、八十一年電腦軟體設計競賽十一月八日舉行初賽計二百五十隊進行競賽，共錄取：大學組甲類十五隊、乙類廿一隊；專科組甲類廿四隊、乙類廿四隊及丙類廿四隊，並於十二月八日起舉行決賽。(電算中心)

卅一、十一月二十日召開環境保護小組顧問會議，會中討論國民中小學「校園環境保護工作之策劃與推動」之議題。(環保小組)

教育部八十一年十二月份重要措施

- 一、十二月十七日召開八十一學年度私立大學校院四年中程校務發展計畫審查委員第六次會議，決議本年度獎助經費審核結果之公布方式及依據學校所提說明修正訪視報告。(高教司)
- 二、研擬「大陸地區學歷檢覈及採認辦法」草案，本辦法草案依據：「臺灣地區與大陸地區人民關係條例」第廿二條規定草擬，本辦法發布後即廢止現行「淪陷區來歸學生學歷審核暨輔導就學辦法」；至廢止現行辦法後，對「經許可在臺灣地區定居」之大陸地區人民有「就學」需要者，則依臺灣地區就學規定或另訂規定辦理。(高教司)
- 三、十二月四日召開「研商助學貸款逾期戶列為金融債信不良往來戶及利息支付銀行等相關事宜」會議，會中決議：
 - (一)從八十二年一月一日起將助學貸款逾期戶列為金融債信不良往來戶，並送請財團法人金融聯合徵信中心登記，惟貸款清償後仍可註銷該紀錄。
 - (二)逾期貸款轉銷呆帳將專案報請行政院核定後實施。(高教司)
- 四、公布修正「大學及獨立學院校際選課實施準則」，修正重點為：
 - (一)擴大選修科目與學分數，俾便於學生修習第二專長。
 - (二)得收取選課學生學分費，以符使用者付費原則。
 - (三)授權各校相互商定後實施，毋需報核。減少作業流程，並符大學自主之精神。(高教司)
- 五、核定大學校院日、夜間部招生原則：
 - (一)對一般大學校院日間部之單招或部分學校辦理小型(小區域)聯招，採下列原則辦理：
 1. 考生報考資格、考試科目、考試日期與聯招相同者，同意於辦理前一年公布後實施，如考試時間與聯招不同，經事先詳細規劃且預先評估為可行者，以試辦方式辦理，並於試辦前一年經核定並公布後實施。
 2. 考科有所改變，例如清大建議之只考國、英、數三科者，須專案由大考中心研究，並預為評估再行決定，如為可行，亦須於辦理前一年核定公告後試辦。
 - (二)對夜間部之招生方面：
 1. 目前已同意臺大夜間部於八十二學年度試辦單招，試辦後仍須再予評估，以做為是否繼續同意該校或他校以相似之模式單招；在臺大案未評估前，其他

大學暫不宜比照臺大模式辦理。

2. 如有其他學校夜間部擬於八十二學年度單招，其報考學歷資格、考試科目、考試時間等均與夜大聯招同，但附加工作經驗之年限者，可報部經核可後試辦。(高教司)
- 六、印製「抉擇」及「延教班簡介」等國中生技職教育宣導資料，分發至各國民中學供輔導活動課程使用。(技教司)
- 七、海外青年技術訓練班第十八期入學分發，計國立屏東技術學院五科組一八四名、高雄市立高工一科四四名、私立逢甲大學七科三七七名及私立文化大學四科一九一名資格審查分發。(技職司)
- 八、核准國立彰化師範大學工業教育學系、商業教育學系自八十二學年度起併入四技二專日間部聯招及提供部分工業教育學系新生名額接受高職畢(結)業生保送甄試。(技職司)
- 九、十二月廿七日至卅一日舉辦「全國高中數學及自然學科能力競賽決賽」，計選出數學科、物理科、化學科、生物科、地球科學科，每科四十二名學生參賽，由教育部發給獎學金及獎狀。(中教司)
- 十、召開本年度第一學期私立高中獎助審議會議，會中決議獎助臺北縣私立金陵女中等五十校。(中教司)
- 十一、十二月七日假國立高雄師範大學舉行「八十一學年度全國高中英文作文、演講決賽」優勝者由本部發給獎狀與獎學金，前三名並由就讀學校依照高級中學英文學科資賦優異學生保送甄試升學輔導要點之規定推荐參加上項甄試。(中教司)
- 十二、十二月十一日假臺北縣板橋市實踐國小召開「輔助地方國民教育經費審查工作座談會」，除審查各縣市校務發展計畫需求外，並督導臺灣省各縣市依本部核定之補助款，落實執行校務發展計畫。(國教司)
- 十三、發布「教育部獎助優秀殘障人士出國進修實施要點」，獎勵類別為一般學術及特殊才藝各五名，獎助期限最長為四年，申請方式為每年五月十五日至卅一日，採通訊報名，並核定八十一年度獎助殘障者樂團、合唱團申請補助經費，金額共計新臺幣二、九〇八、八〇〇元。(社教司)
- 十四、發布「國立中正文化中心暫行組織規程」及編制表，國家劇院及音樂廳營運管理籌備處於十二月二十日正式改制為「國立中正文化中心」。(社教司)
- 十五、十二月十、十一日假高雄市中正高工舉行「臺灣區國語文競賽」，並於十二月十四至十六日訪視金門離島地區之國語文教學。(社教司)
- 十六、核定八十一學年度臺灣省、臺北市、高雄市辦理「國民小學試辦社區家庭教育」實施計畫，計有一〇八校參加辦理。(社教司)

- 十七、核定八十一學年度臺灣省各縣市辦理「加強偏遠、山地(離島)地區國民中、小學推展家庭教育」實施計畫，計有二一六校參加辦理。(社教司)
- 十八、十二月廿九日舉辦教育部八十二年體育專業人員「國民體能測驗之規劃與推廣組」、「運動俱樂部之規劃與推廣組」及「大型運動賽會之籌備與管理組」出國專題研究甄試活動。(體育司)
- 十九、臺北縣石門鄉「淡水濱海高爾夫球場」未依核准範圍整地，違反高爾夫球場管理規則及多項相關法令，本部於十二月二日邀集內政部等相關機關開會決議撤銷「淡水濱海高爾夫球場」設立許可證。(體育司)
- 二十、修正公布「教育部補助國內文教機構舉辦國際學術會議處理要點」，修正重點為：明確補助對象，並鼓勵外國學者專家與會，避免少數學者獨佔，要求所邀外籍講員數須占會議全部講員數三分之一以上，且其所邀講員應有二分之一以上與上屆會議出席講員不同。(文教處)
- 廿一、依據「就業服務法」第四十七條擬具「外國留學生工作許可及聘僱管理辦法」草案報院，俾據以辦理外國在華留學生其工作許可之申請及其聘僱管理等事宜。(文教處)
- 廿二、為輔導外國學生來華留學並增進其對我語文及文化之了解，本部先後核准師範大學國語教學中心等七所大學附設國語文教學機構之成立，並研擬「公立大學校院附設國語文教學機構華語專業教師甄試、遴聘、登記及待遇辦法」草案報院。(文教處)
- 廿三、八十二年度軍訓教官定期晉任暨頒授忠勤勳章典禮分別於十二月廿九、三十、卅一日三天假臺北、臺中、高雄三區舉行，計奉 總統核定晉任少將乙員，晉任上校廿八員，晉任中校九十六員，晉任少校一四六員，合計二七一員。獲頒忠勤勳章者一九八員，加綴一星者一三三員，加綴貳星者乙員，合計三三二員。(軍訓處)
- 廿四、發布本部「第五次協助各級學校學生尿液篩檢」檢驗結果：
- (一)抽驗學校二〇一所、篩檢學生一七、一六二人，驗出陽性反應學生卅八人，學生吸安比率〇、二二%。
 - (二)指定學校四所篩檢學生五四四人，檢出陽性反應學生三人，學生吸安比率〇、五五%。
 - (三)自願受檢學校六十五所，篩檢學生五、八七〇人，檢出陽性反應學生一四七人，合計受檢學校二七〇所，學生人數二三、五七六人，檢出陽性反應學生一八八人。(軍訓處)
- 廿五、研訂「協助各級學校清查濫用藥物學生尿液篩檢試劑管制使用規定」，並購發「協助各級學校清查濫用藥物學生尿液篩檢試劑」。(軍訓處)

- 廿六、「國立大專校院日間部職員員額設置標準」草案，於八十一年十二月三十日以臺(81)人字第○七一五六五號函報行政院核備。(人事處)
- 廿七、國立臺南師範學院院長陳英豪出任臺灣省政府委員兼教育廳廳長，新任校長職務核定由國立臺灣師範大學教授吳鐵雄接任，並於十二月廿八日辦理交接完竣。(人事處)
- 廿八、十二月十七日函訂「國立大專校院長遴選作業原則」作為今後國立大專校院長異動時，遴選校院長之作業規範，以期大專校院長之遴聘制度化。(人事處)
- 廿九、研訂「教育部及所屬各級學校自辦考試經費收支要點」草案乙種，函報行政院鑒核。(會計處)
- 三十、八十學年度第二學期「臺灣地區中等以下各級學校學生出缺席等統計調查」資料處理工作於本月份完成，其中：
- (一)學生缺席率為一、〇九%。
 - (二)平均每百生分配廁所間數為九、六八間。
 - (三)學生視力不良率為卅六、四二%。
 - (四)高職學生平均通學時間為二九·七五分、高中為二四·九一分、國中為十二·五九分、國小為十·六四分。(統計處)
- 卅一、十二月廿四日召開「八十一學年度國中畢業生自願就學輔導方案諮詢研究委員會」第三次委員會議，會中就諮詢審議小組第一次會議所初審本部「國中畢業生自願就學輔導方案」初步規劃簡介草案(八十一年)與高雄市八十一學年度試辦國民中學畢業生自願就學輔導計畫修正草案、研究發展小組第一、二次會議所提規劃研究發展方向，並將「改進國中畢業生自願就學輔導方案研究」納入委員會研究發展小組範疇之建議及訪視評鑑小組、意見徵詢小組研擬委員會之訪視評鑑計畫、意見調查計畫等進行討論與修正。(教研會)
- 卅二、十二月廿五日起至八十二年二月廿七日止舉辦「大專導師輔導知能研習」，大學部分計四梯次、專科部分六梯次，總計約一千名大專教師參加。(訓委會)
- 卅三、八十一學年度高級中等以上學校僑生中華文化獎學金，經審查合格計八四一名，每名獲頒獎品、獎學金及獎狀乙紙。(僑教會)
- 卅四、十二月廿四日召開「師院電腦設備補助計畫」及「專科學校電腦應用教學計畫」複審會議，審核規劃補助金額及其項目。(顧問室)
- 卅五、八十一年度電腦軟體設計競賽於十二月八日起分五組類假資策會教育訓練處資料中心舉行決賽，共計選出優勝隊伍卅二隊，其中大學組甲類特優一隊，仍將代表遠東區赴美參加ACM國際軟體設計競賽。(電算中心)

- 卅六、「八十一年度教學研究應用微電腦軟體套用程式創作獎勵」，於十二月卅一日截止報名，共計收件八十六件，另為配合資訊月活動，特舉辦「尊重與保護智慧財產權研討會」。(電算中心)
- 卅七、辦理「國中、小環境保護小組研討會」，研討內容包括環境保護小組如何設置、組織編制及其運作內涵，並說明本部在環境教育推動上之作法。(環保小組)

教育部八十二年元月份重要措施

- 一、元月五日召開「八十二學年度新增系所籌設情形審查委員」第一次會議，並將有關重點函請各校於元月底前報部核辦。(高教司)
- 二、元月六日召開「國立大學中程校務發展計畫評審委員會會議」，研商本學年度規劃重點。(高教司)
- 三、編印「高等教育法規選輯」、「鼓勵大學校院興建學生宿舍及輔導學生住宿政策」等六種叢書分送各大學校院及有關機關參考，並編印完成歐洲諸國、菲律賓查證認定國外學歷手冊及各機關學校查證認定國外學歷參考手冊，以加強高等教育政策之宣導與溝通。(高教司)
- 四、修訂「大學暨獨立學院研究生獎、助學金辦法」草案報院，並修正「擴大延攬旅外學人回國任教處理要點」，其中刪除額外之補助，即延攬學人之待遇將比照一般教師待遇。(高教司)
- 五、召開會議決定自八十一學年度起停止辦理「大學校院教師國內外進修遴選方案」，並自八十二學年度起停止辦理「加強培育延攬高級科技人才方案」。(高教司)
- 六、召開「技術及職業教育發展與改進」第八次專題座談會及「國中教師認識職業類科研習會」。(技職司)
- 七、編印「抉擇」與「延教班簡介」，預計三月一日前可寄達全台灣地區各國中。(技職司)
- 八、核定專科學校辦理轉學生考試，其中：
 - (一)北區：私立復興工商辦理五專二、三、四年級轉學考試。
 - (二)嘉南區：私立南榮工商專校辦理一、二、三、四、五年級轉學考試。
 - (三)高屏區：私立永達工商專校辦理一、二、三、四、五年級轉學考試。(技職司)
- 九、元月廿八日至三十日假台灣省國民學校教師研習會舉行國立師範大學結業生寒假研習，計分發台北縣之三所師大八十學年度結業生三三三人參加。(中教司)
- 十、八十一學年度第一學期國民教育階段身心障礙學生教育代金，本學期發給二、三一三名學生，其中在家自行教育者一、六九〇名，社會機構就讀者六二三名，共計新台幣伍仟貳佰叁拾萬肆仟元整。(國教司)
- 十一、修訂公佈「國民中小學音樂、美術、舞蹈班設置要點」，並於元月十五日假來來大飯店表揚八十學年度執行教學正常化工作績優國中。(國教司)

十二、行政院核定「國民小學附設國民小學補習學校實施要點」，並自八十二學年度起實施，其中：

(一)直轄市主管教育行政機關或縣(市)政府視實際需要於每一鄉(鎮)、(市)、(區)設立一所以上國小補校為原則，國小補校所需經費，由直轄市主管教育行政機關或縣(市)政府編列預算支應。

(二)縣(市)政府財政有困難時，並得由省予以補助。(社教司)

十三、辦理「教育部防制電動玩具危害青少年身心研討會」，及召開研商處理「賽馬」電玩有關事宜會議，並函知相關單位各依職權配合辦理查禁事項。(社教司)

十四、核定八十一學年度補助設立國中、國小體育班學校經費，計有基隆市中興國小、中正國中等卅三所學校，總計金額新台幣一五、七〇〇、〇〇〇元整。(體育司)

十五、「八十二年度巴黎國際藝術村工作室藝術人員遴選簡章」開始公開索取，本年度遴選項目為舞蹈、音樂及繪畫三類，正式報名日期為三月九日至十三日，並委請國立台灣藝術專科學校辦理遴選之初審及複審作業。(文教處)

十六、輔導國立台灣大學於八十二年四月十二日至四月十五日舉辦「亞太地區高等教育合作會議」，並補助經費三百萬元辦理此項活動。(文教處)

十七、研提「大陸地區專業人士及學生進入台灣地區從事文教活動許可辦法」草案及總說明報院審核。(文教處)

十八、元月十九日舉行八十二年度大專學生集訓第四梯次開訓典禮，由國防部陳部長親臨主持，本部楊次長、軍訓處吳副處長陪同觀禮，本梯次送訓學生計一八、三九五。(軍訓處)

十九、元月五日假國立中央圖書館舉行「八十一年學生軍訓年終工作檢討會」，除頒發八十學年度軍訓工作年終督考績優單位獎牌外，本部毛部長並向全體軍護人員嘉許一年來工作的辛勞與卓越的成效。(軍訓處)

二十、實施本部第六次「協助各級學校學生尿液篩檢」工作，其中：

(一)篩檢對象：

- 1.學校已列案輔導之學生。
- 2.學校認定疑似濫用藥物學生。

(二)篩檢學校及學生人數：

- 1.指定篩檢學校七所；學生人數七三〇人。
- 2.自願申請篩檢學校一五五所；學生人數五、八〇一人，合計篩檢學校一六二所；學生六、五三一人。(軍訓處)

廿一、輔導各級私立學校依「私立學校教職員保險條例施行細則」第二項規定辦理

- 保險薪給調整變更事宜，並於八十二年一月十二日及十九日分二梯次舉辦私立學校教職員保險薪給變更實務作業說明會。(人事處)
- 廿二、修正「教育部所屬專科以上學校建教合作經費收支要點」第三點，原條文修正為：「建教合作經費應於年度概算籌編時，估計全年收支總額，以收支併列方式列入年度預算辦理。惟其中屬於中央機關委託辦理事項部分，基於總預算不重複編列之原則，得由各校以代收代付方式，仍依本要點及相關法令規定辦理」。(會計處)
- 廿三、八十一學年度中等以下各級學校基本教育統計資料庫資料業已整理完竣，可提供各界參考應用。(統計處)
- 廿四、元月廿一日、三十日分別召開「研商省(市)政府教育廳(局)暨金門縣戰地政務委員會申請補助八十一學年度試辦自願就學輔導方案經費」協調會議及「八十一學年度國中畢業生自願就學輔導方案諮詢研究委員會全體委員第四次會議」。(教研會)
- 廿五、元月十八日召開北一、北二、中、南四區訓導工作協調聯絡中心委員學校年終工作檢討會。(訓委會)
- 廿六、編配完成「教育部輔導工作六年計畫」輔導活動諮詢顧問卅七名，並自元月份起按縣市責任學校訪視計畫活動辦理情形。(訓委會)
- 廿七、本部撥款補助各校舉辦僑生春節祭祖、聚餐、聯歡晚會等活動，並由李次長、楊主秘、曾主委與各有關人員分別出席參加師大、台大、成大、僑大先修班及其他各校院僑生春節聯歡活動。(僑教會)
- 廿八、召開「自動化人才培訓課程評估座談會」及研商「國家科學技術發展六年中程計畫」追蹤管考事宜。(顧問室)
- 廿九、八十一年度電腦軟體設計競賽頒獎典禮於元月十六日假師範大學舉行，大學組甲類特優隊伍交通大學資訊工程系除獲頒獎牌外，並將代表遠東區參加二月十七日於美國印地安納波里舉行之 ACM 國際軟體設計競賽總決賽。(電算中心)
- 三十、元月五日召開「研商大學聯招電子計算機作業之讀卡機、打卡機代替方案座談會」，會中決議成立工作小組研究八十三年十二月後打卡機、讀卡機停止使用後之代替方案。(電算中心)
- 卅一、元月十三日召開環境保護小組顧問會議，會中決議八個自然中心應以其本身具有之特殊珍稀動、植物及地質地形景觀為研習重點，並將其保護復育列為課程重點之一。(環保小組)

教育部八十二年二月份重要措施

- 一、召開「國立大學校院中程校務發展計畫填表說明會」及研商「協助私立大學校院取得校地解決方案會議」。(高教司)
- 二、奉行政院核定成立「國立台北大學籌備處」，並核定聘任郭崑謨先生為國立台北大學籌備處主任，聘期自二月五日起至國立台北大學正式成立之日止。(高教司、人事處)
- 三、修正通過「學位授予法修正草案」，其修正重點為：
 - (一)增設專士學位乙級，提昇我國技職教育水準。
 - (二)空中大學全修生經考核考績及格後，宜比照授了專士、學士學位。
 - (三)授權各大學校院自行審核畢業生歷年成績，毋需報部覆核。
 - (四)以術科為主之藝術類研究所碩士學位考試，准予創作、展演等併同書面報告代替論文，以配合其專業性質。
 - (五)增訂博士資格考核通過者，始得為博士學位候選人，強化博士生之研究能力。(高教司)
- 四、研訂「高級中等以上學校學生助學貸款逾期放款、催收款及呆帳處理特別規定」及「專科以上學校聘用外國人擔任教師許可及管理辦法」。(高教司)
- 五、核定八十二學年度大學及獨立學院研究所招生名額，其中：
 - (一)博士班八十二學年度新增設研究所九七名、非新增設研究所二、一六〇名，總計二、二五七名。
 - (二)碩士班八十二學年度新增設研究所六〇六名、非新增設研究所一二、五四〇名，總計一三、一四六名。(高教司)
- 六、學術審議委員會常會審議通過八十三學年度公私立大學校院研究所增設博士班，計通過台大流行病學研究所博士班等廿三案。(高教司)
- 七、修訂「職業學校技術及專業教師甄審登記遴聘辦法」，並配合訂定「職校藝術類科技術及專業教師審查要點」及「職校珠算科技術教師資格審查要點」。(技職司)
- 八、職校課程標準未設之類科，經評估定位後並核定商用日文科、商用英文科原則同意設置，科名須再研議；室內設計科同意設於工業類；海洋觀光科、海運技術科、觀光美儀科不得開設；另飛機修護科、航空電子科暫同意設於職校，將來應設於專科程度。(技職司)
- 九、二月二日至二月十二日、二月四日至二月九日假國立臺灣師範大學分別辦理一

- 九九三年國際化學奧林匹亞研習營及一九九三年中華民國亞太數學奧林匹亞研習營。(中教司)
- 十、八十二年度第一屆中小學教育建設研討會於二月一日至二月六日假國防部青島幹部訓練班、日月潭教師會館、曾文青年活動中心等，分三梯次舉行，計有一八六位中小學校長及一六〇位國小主任、一五一位國中主任參加。(中教司)
- 十一、補助地方國民教育經費執行校務發展計畫，核定臺灣省各縣市校務發展計畫八十二年度計一八六億餘元，並核撥第一、二季補助款，計九三億餘元。(國教司)
- 十二、為提高教學效果，委託台北市教師研習中心完成逐年降低班級學生人數專案研究，並委託各師範學院辦理幼稚園教師在職進修研習活動及編印幼稚園教師手冊。(國教司)
- 十三、行政院核定國立復興劇藝實驗學校自八十三學年度起成立「歌仔戲科」。(社教司)
- 十四、研擬完成「省市公立社會教育館規程」修正草案及「演藝事業暨演藝人員輔導管理規則」修正草案報院。(體育司、文教處)
- 十五、核准大陸遼寧男子籃球隊、河北女子籃球隊應中華籃球協會之邀來台進行體育交流觀摩賽。(體育司、文教處)
- 十六、二月四日奉核定推動校園學生體重控制工作，特邀集學者研提推動方案，採重點、自願參加方式，以促進青少年身心健康。(體育司)
- 十七、二月十五日與行政院勞委會會銜公布施行「外國留學生工作許可及聘僱管理辦法」。(文教處)
- 十八、二月廿二日公布「大陸地區保存之古生物化石運入臺灣地區展覽申請暫行處理要點」，受理大陸古生物化石申請來臺展覽事宜。(文教處、社教司)
- 十九、八十二年度大專學生集訓第四梯次結訓典禮，於二月十三日由行政院郝前院長親臨主持，本部毛前部長、謝處長應邀觀禮，結訓學生共計一八、二九八人。(軍訓處)
- 二十、策畫「春暉專案」教育宣導錄音節目「海闊天空廣播站」，每週三天於中午十二時五分至十二時三十分運用學校廣播系統向全國國中以上學校學生播音。(軍訓處)
- 廿一、二月廿三日召開「春暉專案—有獎答系列活動第一次籌備會議」，會中決議請台北市政府教育局負責是項活動之策畫執行，「春暉之夜」晚會委請臺灣省政府教育廳負責，並請高雄市政府教育局負責春暉專案—海報、標識競賽之策畫執行。(軍訓處)
- 廿二、國立台北商專校長邊裕淵先生卸任，新任校長職務核定由楊極東先生接任，

- 並於二月一日交接完竣。(人事處)
- 廿三、本部卸任部長毛高文先生、新任部長郭為藩先生於二月廿七日舉行交接，由郭政務委員婉容監交。(人事處)
- 廿四、二月十九日假國立台北商業專科學校舉行「推薦八十三年度公教人員出國進修專題研究人選甄試」，計二一四人報名甄試，計錄取公務人員專題研究三項三人、進修三項五人，教師專題研究廿八項四十五人、進修七項廿四人。(人事處)
- 廿五、完成「八十一學年各級教育基本統計資料」，其中八十一學年度各級學校校數六、八一九所，教師二二三、四一八八、學生五、三二六、五一九人，六歲適齡兒童就學率九九·五八%、國小畢業生升學率九九·五四%、國中升學率八八·三二%、高中升學率六十·〇四%。(統計處)
- 廿六、分別召開「研商高級中學課程標準總綱草案有關事宜會議」、「國民中學課程標準修訂委員會」第四次委員會議及「五專前三年共同必修科目課程規劃研究小組」第六次委員會議。(教研會)
- 廿七、二月六日至十日、十一日至十五日假青邨辦理「攜手計畫組員訓練進階班」，計廿八所大學院校二百餘名學生參與，並舉辦「大專導師輔導知能研討會」四梯次，計三百五十人參加。(訓委會)
- 廿八、二月十八日至二十日，辦理「教育部輔導工作六年計畫八十一年度專案研究論文發表及成果展示」，發表八十一年度完成之專案研究論文報告廿四篇，計有八百餘教師、學者參加，會中並表揚執行「教育部輔導工作六年計畫」有功人員一百人。
- 廿九、自二月廿四日至三月廿四日止，由中央相關部會組成僑生訪問團，計分三梯次訪問廿二所學校。(僑教會)
- 三十、為使各級護理學校護理教師及各護生實習醫療院所護理人員，了解臨床教學之功能及其重要性，特分北、中、南三區舉辦「八十一學年度各級學校護理臨床學研習會」。(醫教會)
- 卅一、二月一日公告辦理獎勵優良期刊，接受各界申請，包括(一)自然及應用科學學術刊物(二)人文社會學術刊物(三)一般通俗類刊物等三大類，預計三月十五日截止申請。(顧問室)
- 卅二、二月十七日舉行「臺灣學術網路技術小組第五次會議」，會中除介紹本部委託之有關網路專案計畫外，並決議預計於六月舉辦TANet資源應用展示。(電算中心)
- 卅三、二月廿六日舉行「大學聯招讀卡機、打卡機代替方案工作小組第一次會議」。(電算中心)

教育部八十二年三月份重要措施

- 一、修訂「教育研究用品進口辦法」(草案)，並報請行政院核定。(高教司)
- 二、完成八十一學年度第一學期各大學校院因學業因素退學之人數統計，該項統計表並刊載於高教簡訊第廿四期。(高教司)
- 三、三月十七日召開「大學通識課程研究改進專案小組」委員會議，會中決議委請國立清華大學辦理「通識季刊」出版事宜，其創刊主題訂為「邁向廿一世紀的大學通識教育」。(高教司)
- 四、辦理八十二學年度私立大學校院圖書館改進專案補助，共補助新台幣貳仟捌佰捌拾貳萬元。其中補助項目為：
 - (一)辦理圖書館教育宣導；
 - (二)圖書館自動化規劃及學術網路發展知能研習；
 - (三)私立大學校院圖書館館長聯席會議；
 - (四)充實圖書館藏，改善圖書館設備。(高教司)
- 五、同意並核准中華民國大學入學考試中心成立為「財團法人大學入學考試中心基金會」。(高教司、社教司)
- 六、本部學術審議委員會常務委員孫震先生、劉兆玄先生榮膺新職，不克繼續兼任常委，改聘國立台灣師範大學教授趙金祁先生、台灣大學教授許士軍先生擔任常務委員。(高教司)
- 七、核定八十二學年度私立專科學校增設、調整科班作業，計核准五年制增十班，二年制日間部增六十九班、二年制夜間部普通班增五班、在職班增五十六班，三年制未增科班。(技職司)
- 八、核定八十二年高職應屆畢業生保送甄試升學簡章，八十二年甄試並由台北工專主辦，並於四月十七日至二十日受理報名，五月二日分北、中、南三區考試。(技職司)
- 九、修訂八十二學年度四技二專日夜間部聯招考試資格，放寬高職、高中二年級下學期肄業因故失學二學年以上、三年級上學期肄業因故失學一學年以上、三年級下學期肄業因故未能畢業學生、具有相關工作年資及專業訓練合計滿二年以上者，均得報名參加四技二專日間部、二專夜間部普通班招生考試。(技職司)
- 十、辦理八十一學年度偏遠地區職業學校實地訪視工作，以瞭解七十八至八十一學年度本部實施「偏遠地區職業教育改進計畫」，各校配合執行情場。(技職司)

-)
- 十一、舉辦「八十一學年度全國高中舞蹈教育班成果展」、「八十一學年度高級中學國文、英文學科資賦優異學生研習營」及「八十一學年度高級中學數理科資賦優異學生研習營」等活動。(中教司)
 - 十二、三月廿二日至四月三十日止，分北、中、南三區進行「發展與改進高級中學教育中程計畫成效訪視評鑑」，以瞭解各類獎助金辦理情形、數學及自然學科、人文及社會學科、生物科實驗活體培養、才藝特殊班等重點學校辦理情形及示範圖書館之成效。(中教司)
 - 十三、委請國(市)立師範學院(幼兒教育中心)輔導導區分二—三梯次辦理「幼稚園在職進修研習活動」，提供教師接受在職進修機會。(國教司)
 - 十四、二月廿八日、三月七日及三月十四日分南、中、北三區分別舉辦國立空中商業專科進修補習學校結業典禮，結業學生計五、六七三人。(社教司)
 - 十五、三月廿四日舉行「成人教育標誌」優選人員頒獎典禮，計頒發第一名獎金陸萬元、第二名叁萬元、第三名壹萬元及佳作十名每人獎金伍仟元。「成人教育標誌」並獲經濟部中央標準局發給服務標章專用權及商標專用權。(社教司)
 - 十六、三月廿五日邀請內政部警政署等有關單位召開研商處理取締非法電玩有關事宜會議，會中決議：
 - (一)屬公告查禁機種者：除由教育單位依「遊藝場業輔導管理規則」處理外，並請警政單位配合依「社會秩序維護法」有關規定查處。
 - (二)屬查禁電玩之同類型與變異體者：由教育部於公告或通函時，一併說明何種機台屬之。
 - (三)屬未經公告查禁機種者：如業者利用其從事賭博等犯罪行為，則依法處理。
 - (四)發現疑似查禁電玩之同類型或變異體者：由地方教育機關將上述電玩遊戲過程及圖(照)片等詳細資料，依行政程序報請本部解釋。(社教司)
 - 十七、三月十六日至廿五日分別審查中華體總、中華奧會、中華國術會、中華棒球協會、中華籃球協會、中華跆拳道協會、中華田徑協會、中華排球協會等單位年度工作計畫進度與經費支用情形，並原則同意撥付第二期款。(體育司)
 - 十八、三月十九日跨部會聯席審查會決議「新店花園」等三家高爾夫球場不准其設立，並確立今後水源保護區之高爾夫球場將不予核准設立。(體育司)
 - 十九、巴黎國際藝術工作室藝術人員遴選作業於三月九日至十三日受理報名，十六日至二十日委託國立台灣藝術專科學校辦理初審。(文教處)
 - 二十、修正公佈「教育部補助國內教師刊印出席國際會議所發表論文集處理要點」，並自八十二年度實施，其修訂重點為：

- (一)提高補助對象資格為現任公私立大專校院專任副教授(副研究員)以上。
 - (二)簡化教師申請手續。
 - (三)平均分配自然科學四名，人文科學三名，社會科學三名，總計補助名額為十名。
。(文教處)
- 廿一、三月十五日至二十日辦理八十二年專案出國進修俄文公費留學考試報名手續，並召開「研商修訂八十二年公費留學考試學門及應考專門科目事宜會議」。
。(文教處)
- 廿二、三月二十日假政治作戰學校舉行軍訓教官班第四十七期結訓典禮，並介派分發軍訓教官北區一一〇員、中區四十一員、南區卅九員、東區一〇員，合計二〇三員至學校服務。(軍訓處)
- 廿三、八十二年度執行「公共場所禁菸辦法」績優單位計卅三所學校參加複評，其中(一)大專院校：明志工專、中原大學、政治大學；(二)高中(職)：沙鹿高工、高雄高工、樹德家商、木柵高工、北港農工、金門高中、金門農工、松山工農；(三)嘉義朴子國中等經本部複評為績優學校，並薦送環保署參加全國評選。
。(軍訓處)
- 廿四、三月十八日至二十日舉辦「私立大專院校人事業務研習會」，計一〇六人參加，會中並針對私立學校教職員工敘薪、成績考核、保險、退休、撫卹及教師資格審查、教職員延長服務等有關法令規定及實務作業進行研討。(人事處)
- 廿五、三月十九日完成本部及所屬各機關學校八十三年度單位預算書送立法院預算委員會。(會計處)
- 廿六、完成八十一年短期補習班調查資料，其中文理類一、五二二家、工類九三家、運動類卅三家、資訊類一六九家、家政類五九二家、藝術類五四九家、商類三一八家、其他類八十家，調查總家數計三、三五六家。(統計處)
- 廿七、國中畢業生自願就學輔導方案諮詢研究委員會自二月廿二日起至三月二十日止，先後訪視全國試辦之高雄市、宜蘭縣、台東縣、台北市、澎湖縣、金門縣等六縣市，共選取規模大、中、小型之學校廿四所，進行各項座談與參觀相關設施並實地進行問卷調查。(教研會)
- 廿八、三月廿五日、廿六日委請國立體育學院辦理「八十一學年度北區大學院校學生宿舍規劃管理輔導研討會」，計有各校院相關行政人員一百人參加。(訓委會)
- 廿九、委請傳播公司製作道德教育電視劇情片錄影帶七集，預定八十二年四月底播出，並與國語日報社合作，辦理「八十二年推展親職教育徵文比賽」。(訓委會)

- 三十、三月廿九日至四月三日假高雄澄清湖青年活動中心舉辦「八十一學年度大專校院僑生研習會」，計三〇〇名僑生參加。(僑教會)
- 卅一、召開「加強師範學院電腦教學」師院院長座談會，並召開「海洋科技教育發展重點計畫」先期作業規劃會議，確認將以強化海洋船及海下科技相關實習實驗課程教學為主。(顧問室)
- 卅二、三月十八日召開「八十一年度教學研究應用微電腦套用程式創作獎勵」優秀作品評定會議，共計報名八十七件，初審通過七十五件，完成實地測試七十三件，經複審後共計錄取優等三件、甲等五件及佳作十六件。(電算中心)
- 卅三、為加強推動辦公室自動化作業及建立本部業務電腦化管理資訊系統整體架構，成立本部「資訊推動小組」，並於三月四日舉行「資訊推動小組」第一次會議。(電算中心)

教育部八十二年四月份重要措施

- 一、召開「八十二學年度私立大學校院中程校務發展計畫第一次審查委員會議」及「國立大學校院中程校務發展計畫不分組委員第一次會議」。(高教司)
- 二、核定八十二學年度大學日、夜間部招生名額，日間部招生名額計五五、四三〇名，夜間部計一二、六六〇名，日、夜間部招生名額共計六八、〇九〇名，較去年核定之六五、三一五名，增加二、七七五名，增加率為百分之四、二五。(高教司)
- 三、委託國立臺灣師範大學辦理八十二學年度視聽障礙生升學大專院校甄試，並訂於八十二年五月三日報名，五月十五日、十六日考試。(高教司)
- 四、修正大學校院研究所招生共同注意事項及轉學生招生共同注意事項，其中：
 - (一)研究所：
 - 1.增列招收在職進修學分研究生之規定。
 - 2.取消一般生與在職生缺額不得流用限制。
 - 3.榜單免報核。
 - (二)轉學生：
 - 1.性質相近學系由學校自行認定，不再限定在規定修業年限內可修畢應修畢業學分數之學系，以利專科生報考之年級轉學考試。
 - 2.考試科目由各校自訂(二至五科必修科目)不限於大學必修科目表規定之科目。
 - 3.榜單免報核。(高教司)
- 五、四月廿四日舉行「國立技職學校校長會議」，本部郭部長親臨主持，各國立技術學院專科學校及職業學校校長均受邀參加，並研商未來發展方向及預算編列執行等議題。(技職司)
- 六、職校學生專案技能檢定本年度開始試辦十一職類，計有二萬三千餘在校生參加，並在四月一日起分十一學校舉行術科測驗，五月八日辦理學科測驗，預計五月二十完成技能檢定。(技職司)
- 七、核定八十一學年度高級中學國文學科、英文學科資賦優異學生保送升學錄取名單，計市立中山女中張幼芳等四十三所公私立高中生七十三名保送升學國立中興大學等十六所大學中(國)文學系，省立斗六高中陳瑞武等卅五所公私立高中生五十九名，保送國立中正大學等十五所大學外國語文學系。(中教司)
- 八、「一九九二年第五屆亞太數學奧林匹亞競賽」，我國計獲一面金牌、二面銀牌、四面銅牌及三項榮譽獎，在與賽之十三個國家中名列團體成績第二名。(中教司)

- 九、召開「中央補助地方國教經費執行考核要點草案修訂會議」並研商「發展與改進國民教育第二期計畫」執行總成果專輯籌備會。(國教會)
- 十、八十二年度空中商業專科進修補習學校結業生資格考驗，參加人數六、三五六人，及格人數四、七九九人，及格率百分之七十五點五。(社教司)
- 十一、四月十八日舉行國立空中大學第三屆畢業典禮，計有畢業生三一九位。(社教司)
- 十二、訂定發布「教育部八十二年度表揚社會教育有功團體暨個人實施要點」。(社教司)
- 十三、四月廿八日邀請內政部、交通部、各大報社、廣告及出版公會、學者專家等共同檢討現行「中文書寫及排印方式統一規定」之執行情形，並決議：
- (一)「工商行號招牌」必須由右而左之但書取消，以約定成俗方式由商家決定採「文人墨寶」的由右至左傳統式，或配合英文或阿拉伯數的由左至右的西式。
- (二)車輛名稱維持「由車頭至車尾順序書寫」，至於車廂外廣告，依廣告招牌規定辦理。(社教司)
- 十四、輔導臺南縣政府辦理八十二年臺灣區中等學校運動會及輔導臺北市立體專辦理八十二年大專院校運動會。(體育司)
- 十五、廢止「運動補習班設置辦法」，並於四月十七日函頒「公私立短期補習班運動類科設立標準表」，以為申請及管理運動類科補習班之規範。(體育司)
- 十六、八十二年度法國巴黎藝術工作室藝術人員遴選作業，委由國立藝專於四月二日完成複審工作，各組錄取名單為：
- (一)美術組：正取胡坤榮；備取陳英文。
- (二)音樂組：正取葉文忠；備取楊金峰。
- (三)舞蹈組：正取闕緒達；備取楊宗陶。(文教處)
- 十七、召開本年公費留學考試第一次委員會，研議本年公費留考學門應考資格及錄取標準之計算方式等事項。(文教處)
- 十八、八十二年(四十三期)預官複式於四月一日發榜，義務役一般預官計報考人數二九、三八二員，到考二五、八九〇員，錄取二、三四六員，錄取率為九・〇六%。(軍訓處)
- 十九、「公立大專校院稀少性科學技術人員遴用及待遇辦法」奉行政院核准修正為「公立大專校院稀少性科技人員遴用資格及待遇辦法」。(人事處)
- 二十、審核八十一年十二月底所屬各機關學校「歲入及經費類各科目餘額分析表」按存放對象或債權債務關係分析表」，並完成八十二年度第三季本部及所屬機關學校工作績效檢核報告彙整報行政院。(會計處)
- 廿一、編印完成八十二年版「中華民國教育統計指標」中文版三千冊，英文版二千

- 冊，並製作八十一學年度中文、英文單機幻燈片之教育簡報。(統計處)
- 廿二、四月廿一日召開「研商國民中小學鄉土、地理輔助教材專案研究小組成立、視聽教材規劃製作及委辦事宜」第一次會議，會中決議：
- (一)委請「臺灣省國民學校教師研習會」及人文及社會學科教育指導委員會」規劃「鄉土輔助教材大綱」及「母語教材」(暫定)兩個專案研究小組。
 - (二)由國立編譯館以臨時任務編組方式，成立地理科補充教材編審委員會。
 - (三)請國立教育資料館對相關之視聽教材進行現況調查研究外，並俟兩個專案小組提出報告後，再研議配合製作視聽教材。(教研會)
- 廿三、核定八十二年度補助各級學校輔導室諮商室設施學校，計國小五十七所、國中兩百所、高中職卅二所、專科十一所、大學七所，總計三百零七所學校。總金額新臺幣壹億零陸佰柒拾壹萬肆仟元整。(訓委會)
- 廿四、四月廿四日舉行本部僑民教育委員會第十九次業務會報，會中除進行業務報告及檢討外並討論研訂「大專校院僑生工作許可及聘雇管理辦法草案」。(僑教會)
- 廿五、召開規劃「人文社會科學教育改進計畫」會議，並就「改進並規劃各學門教學方法、課程與教材」、「辦理教學研討會」及「獎勵提昇人文社會科學學術刊物水準」等項進行討論。(顧問室)
- 廿六、召開「書目共享工作小組第二次會議」，並配合本部高中圖書館輔導訪視工作，至各校訪視圖書館自動化業務。(電算中心)
- 廿七、四月廿三日召開「資訊推動小組第二次會議」，確定本部業務電腦化需求處理方式及人事資訊系統整合發展方向。(電算中心)
- 廿八、四月十六日召開「教育部環境保護小組第八次委員會議」，會中決議八十二年度「環境教育研討會」於六月十日、十一日舉行，研討內容包括：
- (一)師範院校環境教育中心運作現況及展望。
 - (二)國民中小學環境保護小組推動現況。
 - (三)自然中心與戶外環境教育。
 - (四)環境教育與鄉土教材發展。(環保小組)

教育部八十二年五月份重要措施

- 一、五月四日、廿九日分別召開國立大學校院及私立大學校院中程校務發展計畫全體審查委員會議。(高教司)
- 二、五月廿六日辦理八十一學年度「大學通識教育研究改進專案小組」第三次委員會議，會中通過「八十二學年度大學通識課程研究改進工作計畫」，並委請國立臺灣大學辦理「八十一學年度通識課程改進研究計畫成果發表會」及國立政治大學籌辦「邁向廿一世紀的大學通識教育—理念與實務」國際研討會。(高教司)
- 三、五月十五日核定八十二學年度大學暨獨立學院夜間部聯合招考新生簡章，計招生一二、六六〇名，其中人文社會類組招生九、七二〇名，占百分之七十七，理工科技類組招生二、九四〇名，占百分之廿三，並核定臺大夜間部八十二學年度單獨招生，計有中國文學系、外國語文學系、歷史學系、法律學系、商學系，共招收三七〇名新生。(高教司)
- 四、五月二、九、十五、十六、廿三日至臺北市、臺中市、臺北縣、嘉義市、高雄市、臺南市、桃園縣、新竹市及花蓮縣等九縣市辦理「八十三學年度試辦推薦甄選入學大學校院方案說明會」。(高教司)
- 五、五月十日委請臺北市立師範學院辦理「八十二學年度公私立高級中學音樂、美術、舞蹈、戲劇等資賦優異應屆畢業生輔導升學大專校院相同系科甄試，共錄取音樂組一四三名、國樂組十五名、美術組廿四名、舞蹈組卅一名、戲劇組十五名，合計二二八名。(高教司)
- 六、研訂「推動國中技藝教育八十二學年度試辦計畫」並函知省市教育廳局配合辦理，其中：
 - (一)職業試探與輔導活動：
 1. 以國中二年級一般生為對象試辦二十班。
 2. 以國中二年級下學期具有職業性向學生為對象試辦二十班。
 3. 以國中三年級具有職業性向學生為對象辦理三八〇班。
 - (二)技藝教育班：
 1. 國中自辦模式二八〇班，其中區域國中合作模式至少六十六班。
 2. 國中與職校、專科、職訓中心合作模式一二〇班。(技職司)
- 七、五月七日召開「專科學校評鑑檢討會議」，會中決議：
 - (一)自八十二學年起各類科專校學校每四年輪流評鑑一次；追蹤評鑑改為正式評鑑

後第二年辦理。

(二)行政支援教學組評鑑增列學籍管理及私立學校教職員工退休撫卹辦法項目；訓育與輔導組評鑑增列建教合作及就業輔導項目。

(三)連續二次評鑑列為一等之科組，由本部委託學校辦理觀摩會或研討會。(技職司)

八、五月二日舉辦八十二年高職應屆畢業生保送甄試考試，並於五月廿三日放榜，共二一、三五三人參加甄試，計錄取四、〇四五人，錄取率為一八·九四%。(技職司)

九、五月七日發布「國立高雄技術學院籌備處組織規程及編制表」。(技職司)

十、核定八十二學年度第一學期審定本教科書售價為各科基價乘以46，並核定高級中等學校教科書「單頁基價暫時調整方案」由現行以直接成本之30%調為45%，國民小學教科書「基價暫時調整方案」其毛利率由現行成本之15%調整為25%。(中教司)

十一、為促進各地區高中教育均衡發展，核訂頒布本部八十二學年度獎勵優秀國中畢業生升學當地高中獎助金注意事項。(中教司)

十二、為推展幼稚教育，召開研商補助公立幼稚園充實基本教學設備及改善教學環境會議，幼稚園補助金額暫定臺灣省各縣市每園各補助三十萬元、高雄市每園各補助廿五萬元、金馬各補助四十萬元為原則，另每班各再補助一萬元；以上將分四年補助，每年各補助四分之一園。(國教司)

十三、發放八十二學年度第二學期國民教育階段身心障礙學生教育代金，本次共計補助二、五一六名學生，總金額新臺幣伍仟陸佰柒拾陸萬壹仟元正。(國教司)

十四、五月四日假臺北市立師院舉行「特殊教育研究、著作獎助頒獎典禮」，得獎名單計五十七件，包括社會組八件、中學組二十件、小學及學前組廿九件。(社教司)

十五、五月廿八日起至六月十一日止分別辦理皮影戲、木雕、南管戲及布袋戲等重要民族藝術八十二年度傳藝計畫成效評鑑，並於六月十五日召開綜合評鑑會議。(社教司)

十六、五月五日召開「研商教育部主管遊藝場業及演藝事業(演藝場)業務檢討會」邀集省市教育廳局及縣市政府代表研商遊藝場業及演藝事業(演藝場)輔導管理業務權責歸屬事宜及各級教育行政機關及學校應積極配合政府政策，加強宣導及採取具體輔導措施，以期達到防制電動玩具危害青少年身心健全發展。(社教司)

十七、第一屆東亞運動會自五月九日起至五月十八日止假上海舉行，我中華代表團

共獲六金五銀十九銅等獎牌。(體育司)

- 十八、五月七日至九日假國立臺灣師範大學舉辦「八十二學年度體育運動績優學生升學輔導甄試」。(體育司)
- 十九、八十二年五月起接受個人電腦進入「臺灣學術網路」查詢有關赴國外留學資訊，其資訊內容有：留學法規、各國教育與學制、留學生學訊、同學會、各國文教訊息、外國學校簡介、留學生赴國外簽證手續、外國學校認可名冊、獎學金消息、外國在華留學服務機構等。(文教處)
- 二十、核定「大陸地區專業人士及學生進入臺灣地區從事文教活動許可辦法」，明定大陸地區專業人士及學生與文教活動之範圍，申請方式、時間，在臺接待單位之資格及本部審查方式。(文教處)
- 廿一、受理八十三年一月至六月大陸地區演藝團體申請進入臺灣地區演出有關事宜，受理日期至七月卅日止，審查作業為八、九月，核發同意函為十月。八十二年七月至十二月檔期來臺演出之大陸演藝團體，仍依現行作業辦理。(文教處)
- 廿二、八十三年度大專學生集訓第一梯次學生入營聯合作業，於五月廿五日假臺中一中實施，預定送訓學生一八、一四八。(軍訓處)
- 廿三、轉頒行政院「中央政府八十二年度預算執行節約措施」並訂頒「教育課檢查機關團體領受委託補助款會計事務要點」及「本(八十二)年度各機關學校接受教育部補助委辦計畫經費申請保留應行注意事項」。(會計處)
- 廿四、訂定「機關團體領受教育部委辦補助經費催結計畫」，並派員分赴各單位實施查察，預定七月卅一日完成並提出成果報告。(會計處)
- 廿五、辦理八十一學年度第二學期中等以下學校學生出缺席調查統計。(統計處)
- 廿六、五月廿二日、廿九日先後召開「八十一學年度國中畢業生自願就學轉導方案諮詢研究委員會第六、七次全體委員會議」，會中除進行七項專題(十四篇)報告外，並對高雄市七十九、八十及八十一學年度試辦自願就學輔導方案實施計畫(修訂草案)、臺灣省試辦國民中學畢業生自願就學輔導方案工作報告，宜蘭縣、臺東縣與澎湖縣八十一學年度試辦自願就學輔導方案實施計畫完成複審工作。(教研會)
- 廿七、五月八日召開「修訂高級中學課程標準委員會」第五次委員會議，會中就課程標準總綱「科目與節數」部份進行討論，並決議以「高一統整、高二試探、高三分科」之課程架構予以確認，會議由郭部長兼主任委員主持。(教研會)
- 廿八、召開「攜手計畫」實施要點修訂會議，另本部「學生管教專案研究」各組(國小、國中、高中職)報告預定六月份完稿。(訓委會)

- 廿九、召開「大學層級專業輔導學分班協調會」，決議由國立師範學院進修部辦理國小教師輔導二十學分班，預計九所師院共將開辦暑期十三班、夜間十八班。(訓委會)
- 三十、五月十一日舉行「八十一學年度大專院校僑生研習會」工作檢討會，五月二十日召開研商「大專院校僑生工作許可及聘僱管理辦法(草案)會議」。(僑教會)
- 卅一、辦理八十一年度大學院校優良學術刊物獎勵，共評定「臺大工程學刊」等十二種學術得獎，各獲獎金二十萬元；並辦理八十一學年度公立大專院校技術人員傑出技術獎助，評定出臺灣大學簡益勝等廿六位得獎，每名各獲獎助金十六萬八千元正。(顧問室)
- 卅二、五月十八日召開「教育部資訊推動小組第三次會議」，研商討論本部各單位業務電腦化應用系統需求處理、會計預算執行控制系統規劃、大專教師專長代碼、檔案管理自動化規劃等相關事宜。(電算中心)

