ISSN 0578-1361

中華民國 106年版

教育統計

Education Statistics The Republic of China 2017

教育部
Ministry of Education

中 華 民 國 106 年

教 育 統 計

Education Statistics 2017

The Republic of China

教育部

Ministry of Education

目　　次

編輯說明 ..... (1)
各級教育現況與變化趨勢分析 ..... (3)
統計表

一、歷年度各級教育簡況

(一)學校概況

表 A1 - 1 各級學校校數 2
表 A1 - 2 各級學校專任教師人數 6
表 A1 - 3 各級學校職員人數 10
表 A1 - 4 各級學校學生人數—按設立別分 14
表 A1 - 5 各級學校學生人數—按性別分 18
表 A1 - 6 各級學校畢業生人數 22
表 A1 - 7 各級學校原住民學生概況 26
表 A1 - 8 中等以下學校班級數 30
表 A1 - 9 新住民子女就讀幼兒園及國中小學生數 34
表 A1-10 非學校型態實驗教育學生概況 36
表 A1-11 國民中小學中輟生人數 37
表 A1-12 高級中等學校學生休學人數 38
表 A1-13 高級中等學校學生學籍喪失人數 39
表 A1-14 大專校院學生休、退學人數 40
表 A1-15 大專校院外籍專任教師人數—按學門別分 42
表 A1-16 大專校院招生管道及錄取人數 43
表 A1-17 大專校院學士班及專科延修生人數 50
表 A1-18 大專校院新生註冊人數與註冊率 52

(二)教育相關指標

表 A2 - 1 各級學校平均每位教師教導學生數 56
表 A2 - 2 各級學校女性教師人數及所占比率 57
表 A2 - 3 各級教育學齡人口淨在學率 58
表 A2 - 4 各級教育學齡人口粗在學率 60
表 A2 - 5 各級學校學生人數占年底人口比率 62
表 A2 - 6 中等以下學校平均每班學生人數 63
表 A2 - 7 中等以下學校各級畢業生升學率 64

(三)教育經費

表 A3 - 1 教育經費占國民所得（國內生產）毛額比率 65
表 A3 - 2 各級政府教育經費支出 66
表 A3 - 3 各級學校經費支出—按學年分 68
表 A3 - 4 各級學校經費支出—按經資門分 69

表 A3 - 5 各級學校平均每生分攤經費……70
表 A3 - 6 大專校院平均學雜費占平均每人國內生產毛額比率……71

(四)留學及境外學生

表 A4 - 1 公費留學生出國人數……72
表 A4 - 2 公費留學考試錄取人數……74
表 A4 - 3 我國辦理留學簽證人數統計……77
表 A4 - 4 大專校院境外學生人數……78

二、105 學年度各級教育概況

(一)各級學校

表 B1 - 1 各級學校概況—校數、專任教師數及職員數……84
表 B1 - 2 各級學校概況—學生數及畢業生數……85
表 B1 - 3 各級學校年齡別學生人數……86
表 B1 - 4 各級學校縣市別學生人數……90
表 B1 - 5 各級學校校園事件統計……92

(二)學前教育

表 B2 - 1 幼兒園概況—按設立別分……93
表 B2 - 2 幼兒園概況—按學校所在縣市別分……95
表 B2 - 3 幼兒園所數……97
表 B2 - 4 幼兒園教保服務人員人數……98

(三)國民教育

表 B3 - 1 國民小學概況—按設立別分……99
表 B3 - 2 國民小學概況—按學校所在縣市別分……100
表 B3 - 3 國民小學校數……102
表 B3 - 4 國民小學教師人數……103
表 B3 - 5 國民小學班級數……104
表 B3 - 6 國民小學學生人數……105
表 B3 - 7 國民中學概況—按設立別分……106
表 B3 - 8 國民中學概況—按學校所在縣市別分……107
表 B3 - 9 國民中學校數……109
表 B3-10 國民中學教師人數……110
表 B3-11 國民中學學生人數……111
表 B3-12 國中小圖書館（室）概況……112
表 B3-13 國中小校地校舍……113
表 B3-14 國中小學生裸視視力……114

(四)高級中等教育

表 B4 - 1 高級中等學校概況—按設立別分……115

表 B4 - 2 高級中等學校概況—按學校所在縣市別分 116
表 B4 - 3 高級中等學校專任教師人數 117
表 B4 - 4 高級中等學校班級數—按學校所在縣市別分 118
表 B4 - 5 高級中等學校學生人數—按年級及年齡別分 120
表 B4 - 6 高級中等學校學生人數—按學校所在縣市別分 121
表 B4 - 7 高級中等學校畢業生人數—按學校所在縣市別分 123
表 B4 - 8 高級中等學校開設普通科概況—按設立別分 125
表 B4 - 9 高級中等學校開設普通科學生人數—按年級及年齡別分 126
表 B4-10 高級中等學校開設專業群（職業）科概況—按類科別分 127
表 B4-11 高級中等學校開設專業群（職業）科學生人數—按年級及年齡別分 131
表 B4-12 高級中等學校開設綜合高中概況—按設立別分 132
表 B4-13 高級中等學校開設綜合高中學生人數—按年級及年齡別分 133
表 B4-14 高級中等學校開設實用技能學程概況—按設立別分 134
表 B4-15 高級中等學校開設實用技能學程學生人數—按年級及年齡別分 135
表 B4-16 高級中等學校開設進修部（學校）概況—按設立別分 136
表 B4-17 高級中等學校開設進修部（學校）專業群（職業）科概況—按類科別分 137
表 B4-18 高級中等學校開設進修部（學校）學生人數—按年級及年齡別分 140
表 B4-19 中等以下學校僑生人數 141
表 B4-20 高級中等學校圖書館（室）概況 142
表 B4-21 高級中等學校校地校舍 143
表 B4-22 高級中等學校學生裸視視力 144
表 B4-23 高級中等學校學生獎懲概況 145

(五)高等教育

表 B5 - 1 大專校院概況 146
表 B5 - 2 大專校院校數及研究所、科系數 147
表 B5 - 3 大專校院研究所及科系數 148
表 B5 - 4 大專校院專任教師人數 150
表 B5 - 5 大專校院兼任教師人數 152
表 B5 - 6 大專校院學生人數—按學門別分 153
表 B5 - 7 大專校院學生人數—按年齡別分 156
表 B5 - 8 大專校院學生人數—按等級別分 160
表 B5 - 9 大專校院畢業人數—按學門別分 162
表 B5-10 大專校院境外學生人數—按國別分 164
表 B5-11 大專校院圖書館（室）概況 172
表 B5-12 宗教研修學院概況 173

(六)特殊教育

表 B6 - 1 特殊教育概況 174
表 B6 - 2 特殊教育學校概況 175
表 B6 - 3 特殊教育學校學生人數—按年級與年齡別分 177

表 B6 - 4 幼兒園附設特教班概況 178
表 B6 - 5 國小附設特教班概況 179
表 B6 - 6 國中附設特教班概況 183
表 B6 - 7 高級中等學校附設特教班概況 187

(七)補習及進修教育

表 B7 - 1 國民中小學補習學校概況—按設立別分 191
表 B7 - 2 國民中小學補習學校概況—按學校所在縣市別分 192
表 B7 - 3 國民中小學補習學校學生人數—按年級與年齡別分 193
表 B7 - 4 空大及大專進修學校概況—按設立別分 194
表 B7 - 5 空大及大專進修學校學生數及畢業生數—按科系別分 195
表 B7 - 6 空中大學學生數及畢業生數—大學部 201
表 B7 - 7 空中大學學生數及畢業生數—專科部 203
表 B7 - 8 技專校院附設空中進修學院學生數 205

(八)相關參考表

表 B8 - 1 大專校院各校簡況 206
表 B8 - 2 高級中等學校開設綜合高中一覽表 218

附錄

附錄 1 我國教育制度簡介 223
附錄 2 現行學制 238
附錄 3 教育行政系統 240
附錄 4 教育部組織系統 242
附錄 5 名詞解釋 245

Contents

Explanatory Notes (1)
The Status and Trend Analysis of All Levels of Education (3)
Statistical Tables

A. Historical Data of Education at All Levels

A1. Summary

Tab. A1 - 1 Number of Schools at All Levels 2
Tab. A1 - 2 Number of Full-Time Teachers at All Levels of Schools 6
Tab. A1 - 3 Number of Staffs at All Levels of Schools 10
Tab. A1 - 4 Number of Students at All Levels of Schools - By Public and Private 14
Tab. A1 - 5 Number of Students at All Levels of Schools - By Gender 18
Tab. A1 - 6 Number of Graduates at All Levels of Schools 22
Tab. A1 - 7 Students of Indigene at All Levels of Schools 26
Tab. A1 - 8 Number of Classes in Elementary and Secondary Schools 30
Tab. A1 - 9 Number of Children of New Immigrants who Study in Preschool, Primary and Junior High Schools 34
Tab. A1-10 Summary of Students at Non-School-Based of Experimental Education 36
Tab. A1-11 Number of Dropouts in Primary and Junior High School 37
Tab. A1-12 Number of Suspended Students in Senior Secondary Schools 38
Tab. A1-13 Number of Withdrawn Students in Senior Secondary Schools 39
Tab. A1-14 Number of Students Suspending or Withdrawing from Universities, Colleges and Junior Colleges 40
Tab. A1-15 Number of Full-Time Foreign Teachers in Universities, Colleges and Junior Colleges - By Fields of Teaching 42
Tab. A1-16 Summary of Entrance System for Universities, Colleges and Junior Colleges 43
Tab. A1-17 Number of Super Senior Students in Bachelor Program and Junior Colleges 50
Tab. A1-18 Summary of Registration Rate for Universities, Colleges and Junior Colleges 52

A2. Education Indicators

Tab. A2 - 1 Number of Students Per Teacher at All Levels 56
Tab. A2 - 2 Number and Percentage of Female Teachers at All Levels of Schools 57
Tab. A2 - 3 Net Enrollment Rate of Each Level of Schools 58
Tab. A2 - 4 Gross Enrollment Ratio of Each Level of Schools 60
Tab. A2 - 5 Number of Students at All Levels of Schools and Rate of Population 62
Tab. A2 - 6 Number of Students Per Class in Elementary and Secondary Schools 63
Tab. A2 - 7 Net Percentage of Graduates Entering Next Levels of Education from Elementary and Secondary Schools 64

A3. Financial Resources Invested

Tab. A3 - 1 The Percentage of Educational Expenditures to GNI, GDP 65

Tab. A3 - 2 Public Educational Expenditure by Governments 66
Tab. A3 - 3 Total Educational Expenditure at All Levels of Schools - By School Year 68
Tab. A3 - 4 Total Educational Expenditure at All Levels of Schools - By Recurrent and Capital 69
Tab. A3 - 5 Educational Expenditure Per Student at All Levels 70
Tab. A3 - 6 Tuition and Fees on Tertiary Education(Ave.) Per Student Relative to Per Capita GDP 71

A4. Students Studying Abroad and Foreign Students

Tab. A4 - 1 Government-financed R.O.C. Students Studying Abroad 72
Tab. A4 - 2 R.O.C. Students Who Passed Government Financial Aid Exam 74
Tab. A4 - 3 Number of Students Applying for Student Visas to Study Abroad 77
Tab. A4 - 4 Non-citizen Students in Universities, Colleges and Junior Colleges 78

B. Data for School Year 2016

B1. Summary of Education at All Levels

Tab. B1 - 1 Summary of Education at All Levels of Schools - Numbers of Schools, Full-Time Teachers and Staffs 84
Tab. B1 - 2 Summary of Education at All Levels of Schools - Number of Students and Graduates 85
Tab. B1 - 3 Number of Students at All Levels of Schools - By Ages 86
Tab. B1 - 4 Number of Students at All Levels of Schools - By Locations of Schools 90
Tab. B1 - 5 Incidents and Protection Cases at All Levels of Schools 92

B2. Preschool Education

Tab. B2 - 1 Summary of Preschools - By Public and Private 93
Tab. B2 - 2 Summary of Preschools - By Locations of Schools 95
Tab. B2 - 3 Number of Preschools 97
Tab. B2 - 4 Number of Preschool Educators 98

B3. Nine-Year Compulsory Education

Tab. B3 - 1 Summary of Primary Schools - By Public and Private 99
Tab. B3 - 2 Summary of Primary Schools - By Locations of Schools 100
Tab. B3 - 3 Number of Primary Schools 102
Tab. B3 - 4 Number of Teachers in Primary Schools 103
Tab. B3 - 5 Number of Classes in Primary Schools 104
Tab. B3 - 6 Number of Students in Primary Schools 105
Tab. B3 - 7 Summary of Junior High Schools - By Public and Private 106
Tab. B3 - 8 Summary of Junior High Schools - By Locations of Schools 107
Tab. B3 - 9 Number of Junior High Schools 109
Tab. B3-10 Number of Teachers in Junior High Schools 110
Tab. B3-11 Number of Students in Junior High Schools 111
Tab. B3-12 Library Statistics in Primary and Junior High Schools 112
Tab. B3-13 Gross Area and Number for Major Types of Spaces in Primary and Junior High Schools 113
Tab. B3-14 Primary and Secondary School Students' Visual Acuity 114

B4. Senior Secondary Education

Tab. B4 - 1 Summary of Senior Secondary Schools - By Public and Private 115
Tab. B4 - 2 Summary of Senior Secondary Schools - By Locations of Schools 116
Tab. B4 - 3 Number of Full-Time Teachers in Senior Secondary Schools 117
Tab. B4 - 4 Number of Classes in Senior Secondary Schools - By Locations of Schools 118
Tab. B4 - 5 Number of Students in Senior Secondary Schools - By Grades and Ages 120
Tab. B4 - 6 Number of Students in Senior Secondary Schools - By Locations of Schools 121
Tab. B4 - 7 Number of Graduates in Senior Secondary Schools - By Locations of Schools 123
Tab. B4 - 8 Summary of General Education in Senior Secondary Schools- By Public and Private 125
Tab. B4 - 9 Number of Students in General Education of Senior Secondary Schools – By Grades and Ages 126
Tab. B4-10 Summary of Vocational Education in Senior Secondary Schools- By Fields of Education 127
Tab. B4-11 Number of Students in Vocational Education of Senior Secondary Schools – By Grades and Ages 131
Tab. B4-12 Summary of Comprehensive High School in Senior Secondary Schools - By Public and Private 132
Tab. B4-13 Number of Students in Comprehensive High School of Senior Secondary Schools – By Grades and Ages 133
Tab. B4-14 Summary of Practical Technical Program in Senior Secondary Schools - By Public and Private 134
Tab. B4-15 Number of Students in Practical Technical Program of Senior Secondary Schools – By Grades and Ages 135
Tab. B4-16 Summary of Continuing Education in Senior Secondary Schools - By Public and Private 136
Tab. B4-17 Summary of Continuing Vocational Education in Senior Secondary Schools – By Fields of Education 137
Tab. B4-18 Number of Students in Continuing Education of Senior Secondary Schools – By Grades and Ages 140
Tab. B4-19 Number of Overseas Compatriot Chinese Students in Elementary and Secondary Schools 141
Tab. B4-20 Library Statistics in Senior Secondary Schools 142
Tab. B4-21 Gross Area and Number for Major Types of Spaces in Senior Secondary Schools 143
Tab. B4-22 Senior Secondary School Students' Visual Acuity 144
Tab. B4-23 Student Rewards and Punishments in Senior Secondary Schools 145

B5. Higher Education

Tab. B5 - 1 Summary of Universities, Colleges and Junior Colleges 146
Tab. B5 - 2 Number of Schools, Graduate Schools and Departments in Universities, Colleges and Junior Colleges 147
Tab. B5 - 3 Number of Graduate Schools and Departments in Universities, Colleges and Junior Colleges 148
Tab. B5 - 4 Number of Full-Time Teachers in Universities, Colleges and Junior Colleges 150
Tab. B5 - 5 Number of Part-Time Teachers in Universities, Colleges and Junior Colleges 152
Tab. B5 - 6 Number of Students in Universities, Colleges and Junior Colleges - By Fields of Study 153

Tab. B5 - 7 Number of Students in Universities, Colleges and Junior Colleges - By Ages 156
Tab. B5 - 8 Number of Students in Universities, Colleges and Junior Colleges - By Types of Degree Programs 160
Tab. B5 - 9 Number of Graduates from Universities, Colleges and Junior Colleges- By Fields of Study 162
Tab. B5-10 Non-citizen Students in Universities, Colleges and Junior Colleges - By Countries 164
Tab. B5-11 Library Statistics in Universities, Colleges and Junior Colleges 172
Tab. B5-12 Summary of Religious Colleges 173

B6. Special Education

Tab. B6 - 1 Summary of Special Education 174
Tab. B6 - 2 Summary of Special Education Schools 175
Tab. B6 - 3 Number of Students in Special Education Schools - By Grades and Ages 177
Tab. B6 - 4 Summary of Special Education Classes Affiliated to Preschools 178
Tab. B6 - 5 Summary of Special Education Classes Affiliated to Primary Schools 179
Tab. B6 - 6 Summary of Special Education Classes Affiliated to Junior High Schools 183
Tab. B6 - 7 Summary of Special Education Classes Affiliated to Senior Secondary Schools 187

B7. Supplementary and Continuing Education

Tab. B7 - 1 Summary of Supplementary Schools Affiliated to Primary and Junior High Schools - By Public and Private 191
Tab. B7 - 2 Summary of Supplementary Schools Affiliated to Primary and Junior High Schools - By Locations of Schools 192
Tab. B7 - 3 Number of Students in Supplementary Schools Affiliated to Primary and Junior High Schools - By Grades and Ages 193
Tab. B7 - 4 Summary of Open Universities, Continuing College and Continuing Junior Colleges - By Public and Private 194
Tab. B7 - 5 Number of Students and Graduates in Open Universities, Continuing Junior Colleges and Colleges - By Departments 195
Tab. B7 - 6 Number of Students and Graduates in Open Universities– Bachelor Program 201
Tab. B7 - 7 Number of Students and Graduates in Open Universities– 2-Year Junior College 203
Tab. B7 - 8 Number of Students in Open Continuing Junior College Affiliated to the Universities of Technology 205

B8. Reference Table

Tab. B8 - 1 List of Universities, Colleges and Junior Colleges 206
Tab. B8 - 2 List of Comprehensive Senior High Schools in Senior Secondary Schools 218

Appendix

Appendix 1 Introduction to Our Education System 223
Appendix 2 The Current School System 238
Appendix 3 The Education Administration System 240
Appendix 4 Organization of Ministry of Education 242
Appendix 5 Glossary 245

編輯說明

一、本刊自民國 46 年創刊以來，每年編印 1 期，至本期為第 61 期。

二、本刊內容以各級教育基本統計為主，其資料來源係根據本部各單位常川登記資料、公私立大專校院、各級學校定期報部之統計報告及各縣市政府教育局（處）定期報部之統計報告等資料彙編而得，並惟 91 學年度起各級報表（國中小至大專）陸續改以網路填報方式辦理。

三、本刊所稱之學年度，其起迄日係自當年 8 月 1 日起至翌年 7 月 31 日止。

四、本刊係為出版前最新資料，凡歷年資料與前期內容不同者，悉以本期為準。

五、本刊所列各學年度各級學校畢業生人數資料係為該學年之畢業生人數總和，而各級學校校數、班級數及教職員與學生人數則以第 1 學期資料標準日（國中小及高級中等學校為 9 月 30 日，大專校院為 10 月 15 日）之靜態資料代表該年度之狀況。

六、教育經費及國民所得(國內生產)毛額係按會計年度計列，39 年至 43 年上半年會計年與曆年度相當，43 下半至 47 會計年度則自當年 7 月 1 日起至次年 6 月 30 日止。49 至 88 會計年度改為自上年 7 月 1 日起至當年 6 月 30 日止；89 年 1 月 1 日開始改為曆年制。

七、大專校院之學科歸類，根據本部 96 年 7 月 4 日分行實施之「中華民國教育程度及學科標準分類」（第 4 次修正）為基準予以區分計列。

八、98 學年起大專校院之專任教師各表所列助教數係指 86 年 3 月 21 日前即已擔任助教之人數，該日之後任用之助教人數改列入職員數。

九、《高級中等教育法》於 103 年 8 月 1 日進入全面實施階段，高級中等學校得依該法辦理「普通科」、「專業群(職業)科」、「綜合高中」、「實用技能學程」及「進修部(學校)」等學程，為呈現其多元型態發展，自 103 學年起本刊高級中等教育改以學程別架構呈現。另《高級中等教育法》實施前，高中職學校自 85 學年起依據高級中學法陸續開辦綜合高中學程，103 學年前之資料與普通科併計，惟如研究上需要另依學生修習學術與專門學程占比加以調整歸類時，請至本部統計處「高中職學生比查詢系統」查詢運用。

十、87 學年新設進修學院，88 學年高中職補校及專科補校改名高中職進修學校及專科進修學校，並自 103 學年起高中職進修學校陸續轉型為高級中等學校進修部。

十一、101 年 1 月 1 日實施「幼兒教育及照顧法」，原幼稚園及托兒所改制為幼兒園，自 101 學年起學前教育階段改稱幼兒園，然 100 學年以前各表所列幼兒園相關統計僅含計幼稚園資料。

十二、為增益統計資訊服務品質，提高參用性，並強化與國際接軌，自 103 年起全面改版，除參考 OECD、UNESCO、美、日等國教育統計刊物，新增外界關注且經常參用之教育指標外，並刪除或簡併參考性降低之指標，且建立層級化之分類架構；另於學制圖及統計資料納入非學校型態實驗教育資訊，並針對各級教育發展現況總覽及特定議題進行分析，增加各級教育現況與變化趨勢分析，且於附錄中新增「名詞解釋」單元，以提升使用者閱讀之便捷性。

十三、其他應行單獨註釋事項，已分別於各表另行加附註或說明。

Explanatory Notes

1. The 2017 edition of "Education Statistics of the Republic of China" is the 61th in a series of annual publications initiated in 1957.
2. This publication presents a current educational overview from all sectors of education in Taiwan; the Offices and subordinate units of the Ministry of Education, the educational bureaus of city and county governments. Since school year 2002, educational institutes at all levels submit their reports online.
3. The term of school year used in this publication refers to the period from August 1 of one year to July 31 of the following year.
4. Statistics contained in this edition are the most recent available at the time of preparation. In addition, some statistics appeared in the previous issue have been updated if necessary.
5. The figure of graduates refers to those who graduated during the school year. Statistics relating to the number of schools, teachers, students and staff, are those annual survey made on September 30 for primary and secondary schools and on October 15 for colleges and universities.
6. Educational expenditure and GNI (GDP) are based on fiscal year accounting. The fiscal year from 1950 to the first half of 1954 was identical to the calendar year. From the second half of 1954 to 1958, the fiscal year started on July 1st and ended on next year's June 30th. Between 1960 and 1999, the fiscal year started on 1 July of the previous year and ended on 30 June. Since January 1, 2000, the fiscal year is again aligned with the calendar year.
7. The categories of higher education courses are based on the definition of "R.O.C. standard classification of levels and fields of education (4th edition) " promulgated in 2007 by the Ministry of Education.
8. Beginning in 2009 edition, the list in the tables of teaching assistants at universities or colleges indicate those who have taken this post before March 21, 1997. Otherwise, the teaching assistants are counted as staff members.
9. The Senior High School Education Act came into force on August 1, 2014. According to the law, the senior secondary schools can implement programs such as “General Education”, “Vocational Education”, “Comprehensive High school”, “Practical Technical Program”, and “Continuing Education”. Since school year 2014, the senior secondary school statistics in this publication are structured by programs to exhibit the diversity in senior secondary education. The senior (vocational) high schools started to put in the comprehensive high school that offers both academic and vocational curricula in school year 1996. The figures of comprehensive high school was included in the category of senior high school before SY 2014. For research purpose, the data relating to students of comprehensive high school can be classified into two categories, based on the curricula they enroll. Please look up all the related data in “The ratio between the number of senior high students and the number of senior vocational students Enquiry System” (https://stats.moe.gov.tw/high) if needed.
10. The program of continuing colleges were established in school year 1998. In school year 1999, senior high supplementary schools, senior vocational supplementary schools, and junior supplementary colleges were renamed as senior high continuing, senior vocational continuing schools, and continuing junior colleges, respectively. All senior high supplementary schools and senior vocational supplementary schools will have been reformed to the continuing education division of senior secondary schools by the end of SY 2016.
11. Since the "Early Childhood Education and Care Act" was fulfilled at January 1, 2012, the kindergartens and the child-care center were reformed to the preschool. Before the school year 2011, the figures for preschool are contained only the corresponding statistics of kindergartens.
12. In order to enhance the quality of service, improve usability, and strengthen to keep in accordance with international standards, the layout of this publication was completely redesigned in 2014. In addition to appending more focused and widely used education indicators, some less frequently used indicators have been deleted or reformed. Hierarchical classification structure has been established. "Non-School-Based Experimental Education" is indicated on the school system chart and publishes its statistics. Investigate the status and trend analysis of all levels of education and special article, append monographs analysis, and add "Glossary" to the Appendix to improve the readability of text.
13. Other items requiring elucidation are explained in footnotes whenever they occur in the tables.

各級教育現況與變化趨勢分析

教育為國家之百年大計，就個體而言，教育為個人開啟機會、增進生活事務之判斷與選擇能力以及增加發展的可能性，就總體而言，則有助於厚植公民社會與創新社會持續發展的基礎實力，增強生產力以帶動國家全面性的進步。有鑒於此，我國以法律位階保障教育經費之編列，104 年底復經立法院三讀通過將教育經費法定下限由前 3 年度決算歲入淨額平均值之 22.5%調高至 23.0%，以衡平教育的質與量發展，確保十二年國教相關政策之有效落實。由於近年面臨全球化、產業轉型、高齡化、少子女化及數位化浪潮席捲而來等諸多挑戰，本部以新思維積極推動各項因應對策及措施，以緩解各階段學生生源減少問題，並強化創新學習環境與教育資源配置，營造優良教育體質及特色。為掌握國內教育發展動態，了解近年來教育環境各項重要特徵變化，遂依據本部統計處 105 學年度國中小、高級中等學校及大專校院公務統計填報作業及統計彙編結果，歸納主要變動趨勢及發現如下：

一、各級學校學生總數續創 70 學年開始統計以來新低，國小新生數則預期自 106 學年起緩升，國中小之小校比率升高

受到經社環境變遷影響，我國嬰兒出生率呈現下降趨勢，民國 93 年首降至百分之一以下，99 年再下滑為 7.21‰，創歷年新低紀錄，嚴重衝擊國民教育體系，並擴及到高教階段，致 105 學年我國各級學校學生總人數 450.4 萬人，為 70 學年開始統計以來之新低，較 104 學年之 461.6 萬人續減 11.2 萬人（-2.4%），其中以國中學生 68.7 萬人減少 6.1 萬人(-8.1%）最多，大專校院學生數 130.9 萬人雖較上學年減 2.3 萬人，但占比高達 29.1%則居冠且連續 4 年超越國小，國小及高級中等學校之學生數各為 117.4 萬人及 77.6 萬人，亦各減 4.0 萬人及 1.6 萬人。由於民國 100 年出生率已從谷底回升，致預期國小新生數將自 106 學年起緩升，整體國小學生數可望在 106 學年觸及谷底，國中以上之學生數則因少子女化之時間落差因素持續走低。

出生率下降及都市化程度上升直接造成小校比率走高，國小學生少於 50 人之學校，自 95 學年 146 所逐年增至 105 學年 406 所，10 年來增加 1.8 倍，占全國校數比率自 5.5%逐年升至 15.4%；各縣市國小學生少於 50 人之校數比率在 3 成以上者有 7 個縣市，以連江縣 62.5%（5 所）最高，澎湖縣 54.1%（20 所）次之，再次為花蓮縣 40.8%（42 所)、南投縣 39.3%（55 所），多為偏遠地區學校。國中學生少於 100 人之學校，105 學年占比為 9.5%，較 10 年前提高 2.8 個百分點。

各級學校學生人數(萬人)

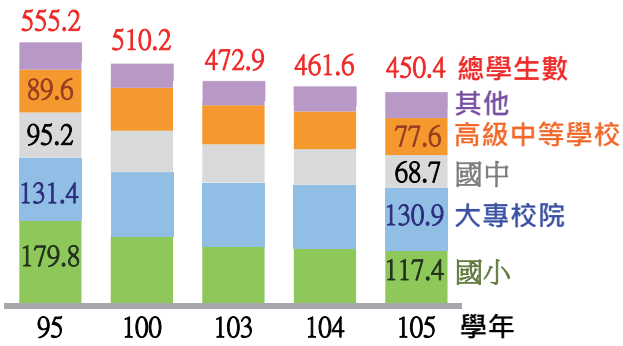

國中小校數及所占比重

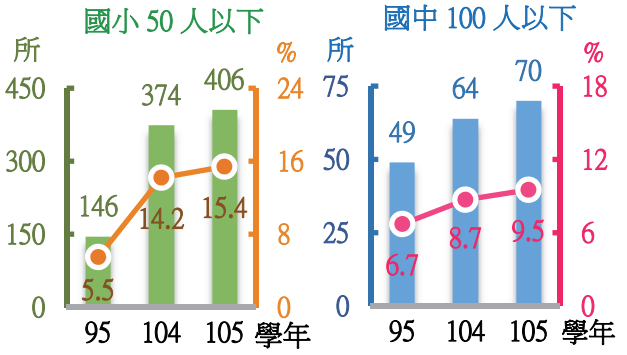

二、各級學校 50 歲以上教師占比逐年增加，代理或兼任教師人數則減少

105 學年各級學校專任教師 29.5 萬人，較 104 學年減少 4,989 人或 1.7%，其中國小教師數 9.5 萬人（占 32.2%）最多，其餘各級教師介於 4.8~5.5 萬人，與上學年比較普遍縮減。觀察教師年齡，國小、國中及高級中等學校教師 50 歲以上之人數及占比皆呈逐年增加之勢，惟仍低於 OECD 國家 2014 年之 3 成以上平均值；大專校院專任教師年齡超過 50 歲者占 52.2%，10 年來提高 25.6 個百分點，其中教授年齡在 50 歲以上者占 77.6%，次為副教授之 56.7%、講師之 52.7%，與 95 學年比較，分別提高 17.9 個、24.5 個及 32.4 個百分點。整體而言，原有教師年齡日漸增長，加上少子女化衝擊，師資員額成長停滯不前，新進年輕教師人數幅度相對縮減。

105 學年長期代理教師人數國小為 1 萬 1,061 人、國中 5,604 人及高級中等學校 5,315 人，各占該級教師人數之比率為 11.6%、11.7% 及 9.7%；與上學年比較，高級中等學校人數呈現增加，國中小則為減少。大專校院兼任教師 105 學年為 4.6 萬人，較上學年減 520 人或 1.1%，惟受到部分大專校院開設專業、實務課程，增聘具實務經驗之業師，致 10 年來成長 7.7%。

各級學校教師人數

單位：人；%；百分點

學年	專任教師總計①	國小	長期代理②	國中	長期代理	高級中等學校	長期代理	大專校院	大專校院兼任教師
95	273,978	100,692	…	49,749	…	50,749	…	50,388	42,353
100	271,523	98,559	8,338	51,200	5,860	53,383	3,929	50,332	44,252
103	303,078	98,580	11,397	52,154	7,254	55,699	4,876	49,357	45,559
104	299,921	97,374	11,773	50,394	6,531	55,340	5,157	48,696	46,155
105	294,932	95,096	11,061	48,060	5,604	54,575	5,315	48,096	45,635
較上學年增減數	-4,989	-2,278	-712	-2,334	-927	-765	158	-600	-520

學年	專任教師年齡在 50 歲以上者							
	國小		國中		高級中等學校		大專校院	
	人數	比率	人數	比率	人數	比率	人數	比率
95	7,512	7.5	4,533	9.1	7,041	13.9	13,384	26.6
100	9,158	9.3	5,166	10.1	8,265	15.5	19,288	38.3
103	11,856	12.0	5,544	10.6	9,386	16.9	23,072	46.7
104	12,720	13.1	5,683	11.3	9,588	17.3	24,035	49.4
105	13,300	14.0	5,893	12.3	10,083	18.5	25,130	52.2
較上學年增減數	580	0.9	210	1.0	495	1.2	1,095	2.8
OECD 國家平均比率(2014 年)		30.4		34.2		38.1		…

備註：①各級學校專任教師總數包含幼兒園、宗教研修學院及特教學校。
②長期代理教師係指代理 3 個月以上，國中小、高級中等學校代理教師分別自 96、97 學年起開始蒐集。

三、平均每班學生人數與生師比持續下滑，實驗教育學生增加快速

為因應少子女化衝擊，以及提升國民教育品質、穩定教育環境，在「國民小學班級學生人數調降方案」及「國民中學階段精緻國教發展方案」的執行下，國小平均每班學生人數由 95 學年之 29.0 人降至 105 學年 23.0 人，減少 6.0 人，國中由 34.8 人降至 27.9 人，減少 6.9 人，高級中等學校由 40.0 人降至 36.5 人，減少 3.5 人。近 10 年生師比（平均每一教師

教導學生人數)，105 學年除大專校院增加 3.6 人至 23.3 人外，以國小生師比由 95 學年 17.9 人降至 105 學年 12.3 人，減少 5.5 人最多，其次為國中減少 4.7 人至 11.0 人，且國中、小生師比已較 2013 年 OECD 國家平均 13.0 人及 15.1 人為低，顯示國教階段學生在校學習資源與品質均明顯改善。

為鼓勵教育創新，103 年通過實驗教育三法，實驗教育分為「非學校型態」、「公辦民營」及「學校型態」，其中 105 學年非學校型態實驗教育學生人數，高級中等學校有 658 人次，較 100 學年 78 人次，成長 7.4 倍最多，國小從 937 人增至 3,183 人，占總學生比率增至 0.27%，國中從 636 人增至 1,015 人；105 學年公辦民營實驗教育學生人數 1,620 人，包括國小 974 人、國中 551 人、高級中等學校 95 人；因各縣市積極鼓勵小型學校轉型實驗教育，以避免遭裁、併校，學校型態實驗教育實施兩年，已有 40 校通過計畫審核，學生人數從 780 人增至 3,285 人，成長超過 3 倍，顯示實驗教育正蓬勃發展中。

生師比、平均每班學生人數及實驗教育學生人數

單位：人；人次；%

學年	生師比（平均每一教師教導學生人數）						平均每班學生人數		
	總計	幼兒園	國小	國中	高級中等學校	大專校院	國小	國中	高級中等學校
95	19.3	10.6	17.9	15.7	19.0	19.7	29.0	34.8	40.0
103	15.6	9.8	12.7	12.1	17.0	22.6	23.4	29.5	37.6
104	15.4	10.0	12.5	11.5	16.6	22.8	23.2	28.7	36.9
105	15.3	10.4	12.3	11.0	16.4	23.3	23.0	27.9	36.5
較 95 學年增減數	-4.0	-0.2	-5.5	-4.7	-2.6	3.6	-6.0	-6.9	-3.5

學年	非學校型態實驗教育學生人數					
	國小	占學生數比率	國中	占學生數比率	高級中等學校	占學生數比率
100	937	0.06	636	0.07	78	0.01
103	1,907	0.15	641	0.08	275	0.03
104	2,408	0.20	857	0.11	432	0.05
105	3,183	0.27	1,015	0.15	658	0.08

105 學年	公辦民營實驗教育	學校型態實驗教育
學生人數合計	1,620	3,285
國小	974	2,564
國中	551	693
高級中等學校	95	28

說明：實驗教育相關資料來自本部國教署，公辦民營實驗教育係指公立學校委託私人辦理實驗教育。

四、幼兒園幼生總數近 50 萬人，公共化教保服務能量擴大

為減輕家長負擔，教育部持續挹注經費並鼓勵地方政府增設公立幼兒園，近 5 年(101 至 105 年）公立園數增加 114 園（+6.0%），一般私立幼兒園則受少子化衝擊而減少 465 園（-9.8%），公共化與私立幼兒園比例約 3：7，幼兒就讀公共化幼兒園約占 30.5%。由於積極推廣各縣市設置「非營利幼兒園」，以擴大公共化教保服務的供應量，縮短公私立幼兒園占比差距，致自 103 學年起至今已擴增 50 園，其中臺北市 13 園居首位、高雄市 6 園次之、新北市及桃園市各 4 園、臺南市 3 園、臺中市 2 園，六都合計 32 園，占 6 成 4，其餘縣市則以新竹市 4 園最多。

105 學年幼兒園幼生數 49.3 萬人，其中以 4 足歲幼生占 36.8%最多，較 5 足歲占比多出 0.6 個百分點，主因該年幼生生肖屬龍所致，

其中非營利幼兒園已提供逾 5 千名幼兒接受教保服務；具原住民身分者計 1.9 萬人，占幼生總人數之 3.8%，4 年來首度占比下滑。教保服務人員 4.7 萬人，其中教保員及助理教保員 3.0 萬人，占 64.6%，教師 1.2 萬人，占 2 成 6。

面對我國少子女化問題對社經及教育體系之衝擊，政府已積極推動擴大幼兒托育公共化政策，藉由打造有利生育、養育的環境，建立平價、優質，及以社區照顧為基礎的完善托育制度，預計在 109 年底增設公共化幼兒園 1 千班（增加 3 萬個名額），同時提升婦女勞參率、增加就業機會，並帶動國家未來整體競爭力。

幼兒園幼生數

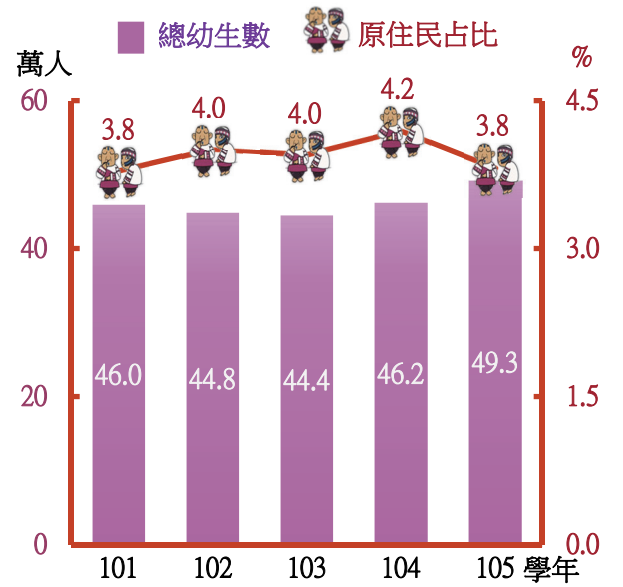

幼兒園公共化園數走勢

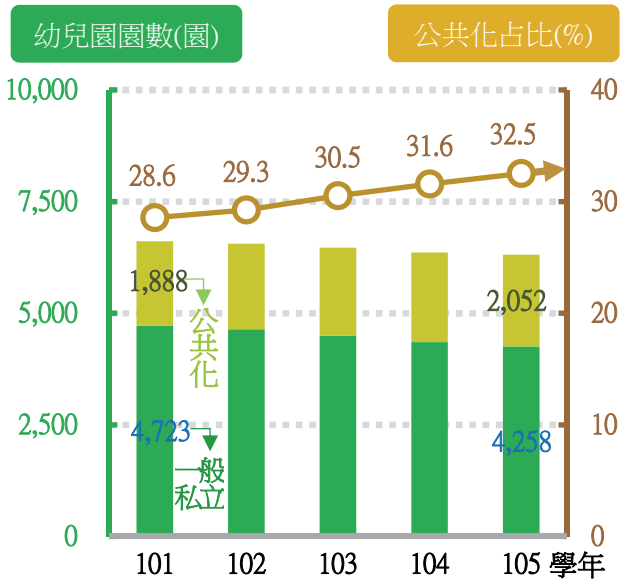

五、國中小新住民子女及原住民學生人數續降，原住民大專校院粗在學率與一般生之差距縮小

國內新住民人數於 90 年代中期之前快速增加，隨其子女逐漸進入就學階段，國中小新住民子女學生數於 103 學年達 21.2 萬人高峰，惟之後因國人與外國人結婚登記數轉少，遞延反映至新住民子女國小新生人數則連續 7 年縮減，致 105 學年國中小新住民子女學生總數降為 19.6 萬人，占學生總數比重 10.5%，與上學年無顯著差距，仍維持每 9 名國中小學生當中有 1 人為新住民子女。另幼兒園、高級中等學校及大專校院新住民子女學生數各約 1.5 萬、4.0 萬及 7 千人 ，併計之後，全國新住民子女學生數約 25.8 萬人，占學生總數之 5.8%。

105 學年各級學校原住民學生共 13.7 萬人，占全國學生總數之 3.0%，較上學年減少 3 千餘人，其中國中減少 4.6%最多；高級中等學校 2.4 萬人，選讀專業群科占 42.8%，明顯高於普通科及綜合高中的 29.0%及 11.6%；大專校院原住民學生 2.5 萬人，較 95 學年 1.4 萬人平均年增幅 6.0%，粗在學率 51.2%，10 年來上升 12.1 個百分點，且與一般生之落差亦由 95 學年之 45.6 個百分點縮小至 33.9 個百分點。大專原住民學生就讀技職體系約占 60.1%，高於一般生之 48.0%；就讀學系主要集中於「民生」（21.2%）、「醫藥衛生」（17.0%）及「商管」（12.5%）三大學門。

新住民子女、原住民學生人數及大專校院粗在學率

單位：萬人；%；百分點

學年	新住民子女就讀		原住民					大專校院粗在學率		
	國中小人數	占學生總數%	學生人數①	占學生總數%	國中小	高級中等學校	大專校院	一般生 A	原住民 B	差距 (B-A)
95	8.0	2.9	11.2	2.1	7.6	2.1	1.4	84.7	39.1	-45.6
101	20.4	9.2	14.3	2.8	7.3	2.6	2.4	85.3	50.9	-34.4
103	21.2	10.3	14.0	3.0	7.0	2.4	2.5	84.9	50.8	-34.1
105	19.6	10.5	13.7	3.0	6.7	2.4	2.5	85.1	51.2	-33.9

說明：國中小學生人數不含補校。
備註：①101 學年起各級學校原住民含幼兒園資料。

六、十二年國教入學制度趨穩定逾 9 成 4 就近入學，高級中等學校畢業生赴海外就讀續增但占比甚低

因少子女化及龍尾蛇頭效應，105 學年高級中等學校新生數 26.5 萬人，較上學年減少 3.4%；入學管道則漸趨穩定，免試及特招管道入學者各占 85.2%、5.0%，分別較上學年僅略減 0.1 個百分點、略增 1.1 個百分點，若不計實用技能學程及進修部，免試入學比率近 9 成。隨生源減少，學生總數降為 77.6 萬人，若將綜合高中一年級計入普通教育，目前高中、職學生比為 45：55，相較於 103 學年的 43：57，2 年來高職生比重下降 2 個百分點。

高中職優質化、均質化推動有成，近 3 年整體新生就近入學率（新生來自本就學區國中比率）穩定維持於 9 成 4 左右，其中有 12 個縣市就近入學率（新生來自本縣市國中比率）超過 9 成，並以澎湖縣 98.6%、金門縣 97.4%、臺東縣 96.6%較高，主因地處離島或位置偏遠；嘉義市因吸納嘉義縣國中畢業生，就近入學率最低，僅 50.6%，臺北市與鄰近縣市間交通便捷，加上高就學機會及擁有多所傳統名校，來自外縣市新生較多，就近入學率亦僅 60.6%。

升學管道暢通及高就學意願下，高中、職應屆畢業生（不含進修部）流向均以升學為主流，105 年升學率分別為 96.6%、77.4%，整體升學率為 86.2%，僅 8.6%畢業後即投入職場，加上 1.0%想工作尚未找到者，致有工作意願者不及 1 成。另受全球化潮流及國際名校積極來臺招生影響，赴海外就讀人數漸增，由 101 年 858 人增至 105 年 1,478 人，惟占比僅 0.6%，其中近 7 成來自雙北及臺中市。

105 學年高級中等學校新生就近入學率

(部分縣市)

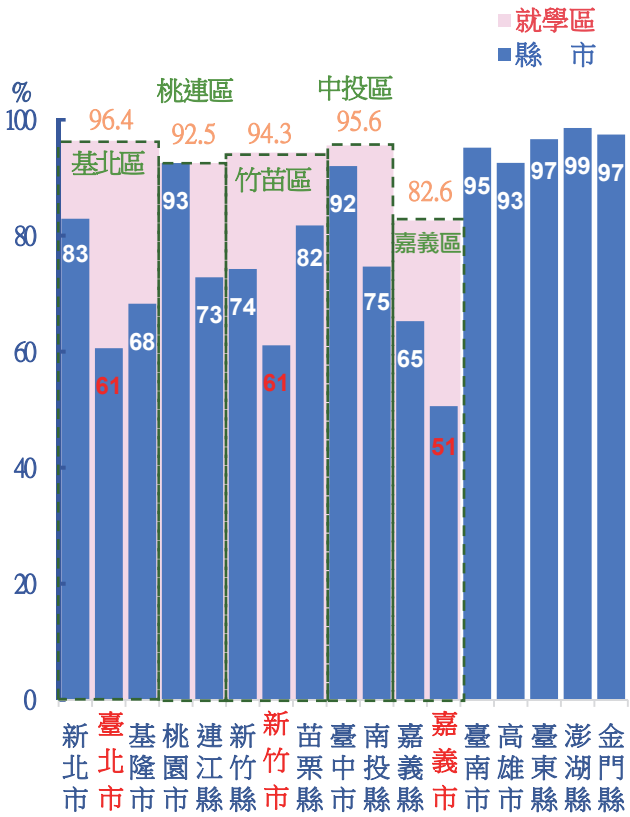

說明：就學區(縣市)就近入學率指新生來自本就學區(縣市)比率。

高級中等學校應屆畢業生升學率

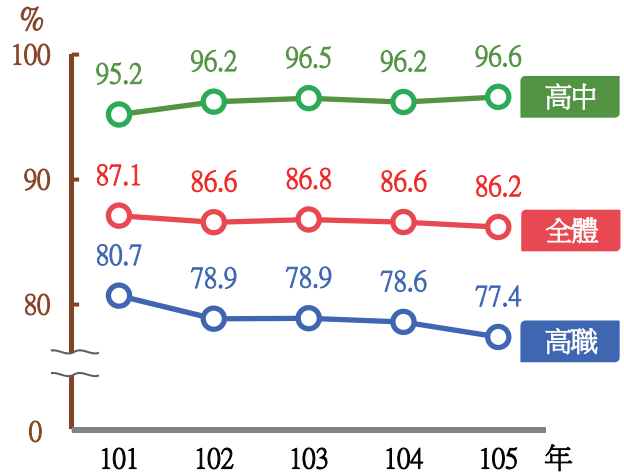

說明：「高中」含普通科與綜合高中學術學程；「高職」包含專業群（職業）科、綜合高中專門學程及實用技能學程。

高級中等學校應屆畢業生赴海外升學人數

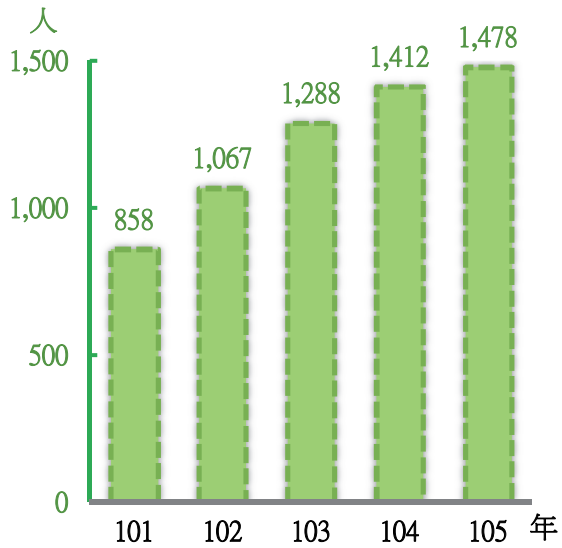

七、中等以下學生視力不良比率仍高，肥胖比率近 3 成

隨著 3C 產品及各類 Apps 蓬勃發展，加上課業壓力，導致近視已成為國中小學生就診的常見疾病。105 學年國小學生視力不良比率 45.9%、國中 73.0%及高級中等學校 80.9%，其中國中小階段之整體比率雖仍偏高，但有逐年遞減的趨勢，主因家長的重視以及政府積極宣導規律用眼 3010、天天戶外遠眺 120 等校園視力保健工作；以性別觀察，國小女學生視力不良比率 46.7%，較男學生高 1.6 個百分點，國中及高級中等學校之兩性差距皆擴大為 5 個百分點；以區域別觀察，中等以下學校學生視力較佳的區域皆在東部及離島，而學生視力較差的地區，國中小為北部區域，高級中等學校則為中部及北部區域。

根據最新統計，104 年國中小有近 3 成學生體位屬於過重及肥胖等級，且男性高於女性 7.7 個百分點以上，除因生活或飲食習慣不當外，運動不足亦是主要原因，故政府持續推行學生體適能精進計畫，以培養學生運動知能及規律運動習慣。根據體育署調查顯示，103 學年國小、國中及高級中等學校學生在學期週間規律運動者所占比率分別為 76.1%、61.4%及 49.5%，每週累積運動（不含體育課）達 150 分鐘的比率則為 30.7%、22.6%及 19.0%，與上學年相較皆有下降趨勢，且年級愈高，運動人數比率愈少。

視力不良比率(%)

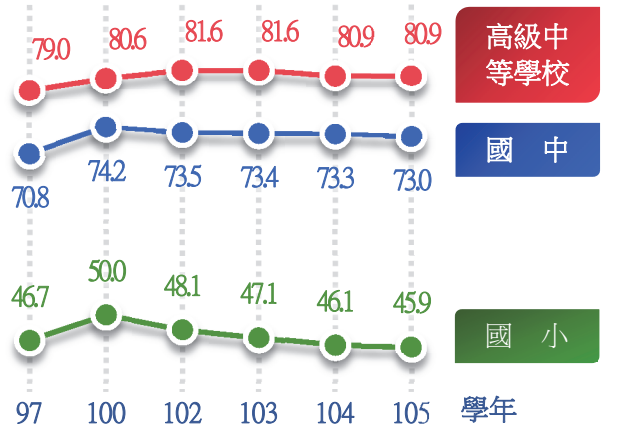

過重及肥胖比率

單位：%

年別	國小			國中		
	總計	男	女	總計	男	女
102	30.4	34.2	26.2	29.8	34.3	25.0
103	29.0	32.8	24.9	28.8	33.1	24.2
104	28.7	32.4	24.7	29.2	33.3	24.8

資料來源：本部國民及學前教育署

說明：國中小體位依據衛生福利部國民健康署 102 年訂定之 BMI 值計算(範圍：過輕、適中、過重及肥胖)

八、公私立大專校院之新生註冊率落差甚大，學士班延修人數略增，延修比率則微降

105 學年大專校院新生註冊率首度增納技專校院附設進修學院及專校，經統計，本學年核定招生名額為 39.2 萬人，新生註冊人數受日間學士班註冊人數驟減影響，降為 32.8 萬人，註冊率為 83.9%；剔除技專校院附設進修學院及專校後之新生註冊率為 84.3%，較上學年微升 0.1 個百分點，招生缺額 5.9 萬人則減少 3,765 人。就主要學制觀察其 105 學年註冊率，以五專註冊率 90.5%最高，博士班 81.4%較上學年增加 10 個百分點最多，日間碩士班亦續升至 84.5%，日間學士班 85.9%則略減。日間學士班 2,697 系中，99.3%之公立系所註冊率比率在 8 成以上，私立系所此項比率為 64.3%；註冊率未滿 6 成者有 332 系（占 12.3%），其中公立僅 2 系，餘 330 系皆為私校，顯見公私立學校註冊率落差甚大。

近年藉由輔系、雙主修培養跨領域實力或選擇出國交換學習拓展視野風氣漸盛，影響部分學生延長修業年限，再加上成績不理想、技術性延畢等其他因素，105 學年大專校院學士班延修生 4.6 萬人，較上學年增加 405 人，延修比率 16.4%則略降 0.1 個百分點。104 學年大專校院新增辦理休學人數 7.9 萬人，占學生人數之 6.0%，休學原因以工作因素占 23.3%及學業志趣占 18.0%居多，經濟困難則占 6.0%；同年退學人數 8.8 萬人，退學率 6.6%，以逾期未註冊、休學逾期未復學而被退學占近 5 成最高，整體休、退學狀況均較上學年增加。

105 學年大專校院主要學制新生註冊率

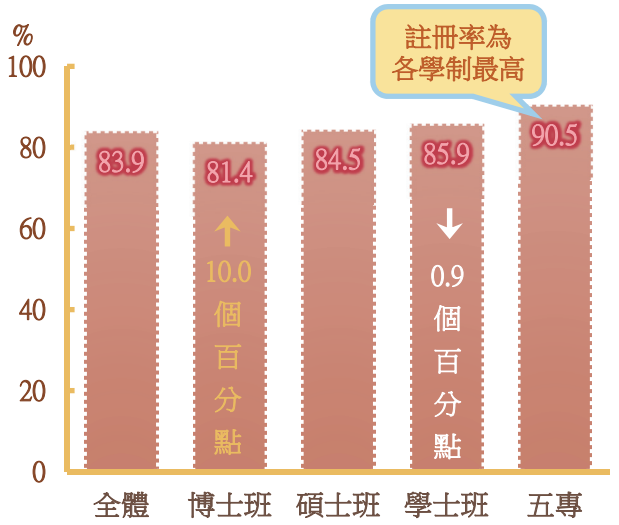

大專校院學士班延修生人數及比率

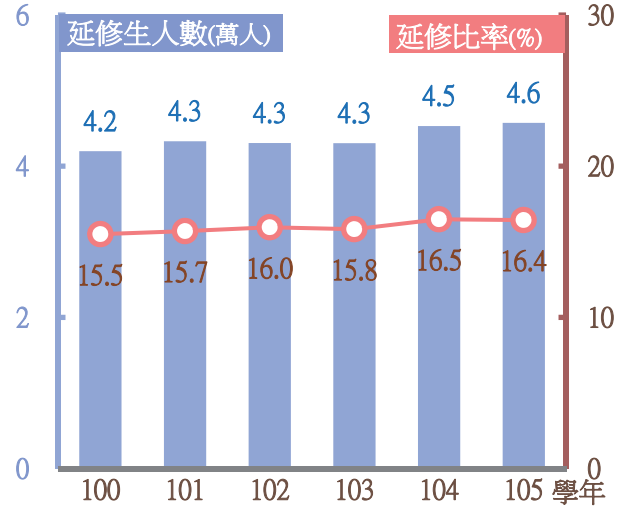

九、學士班之民生學類相關學系人數明顯成長，碩士班漸朝多元跨領域及產業結合方向發展

國內產業發展趨勢、人口結構變遷及勞動市場變化，牽動大專校院科系所排名，並使學生在選系時加重就業考量；觀察 105 學年大專校院各學制學生人數較 100 學年增加較多之學類，專科部前 2 名為餐旅服務與醫學技術及檢驗學類，分別增加 1,365 人及 1,238 人，其次為美容、產品設計、兒童保育等學類，共增約 1 千 5 百餘人；學士班以餐旅服務及觀光休閒學類囊括前 2 名，合計增 2.4 萬餘人，主因近幾年來台觀光客持續攀升，加上國人對休閒旅遊的重視，帶動觀光、外食等商機快速發展，衍生對人力的需求上升所致；其次為設計相關學類合計增 1.2 萬人，與近年文化創意產業興起及導入資訊科技應用有關；另隨著

高齡化社會來臨，以及政府推動長照政策之人力需求預期下，護理學類增加 2.7 千人躍居第 6 名，明顯增加。

研究所部分，碩士班因回流教育興起及在職專班普遍增設，5 年來以運動休閒及休閒管理學類學生數增加 395 人居冠，其次為專業法律、財務金融、心理學類，各增加約 3 百餘人，進一步觀察財務金融學類中又以資訊管理與財務金融所增加 173 人最多，顯示跨領域學習為目前最新學習趨勢，以適應未來多變的職場；博士班則以綜合教育學類增加 129 人最多，與近年在職教師或教育學界人士進修人數大增有關。

近 6 年學士班學生人數增加較多之學類

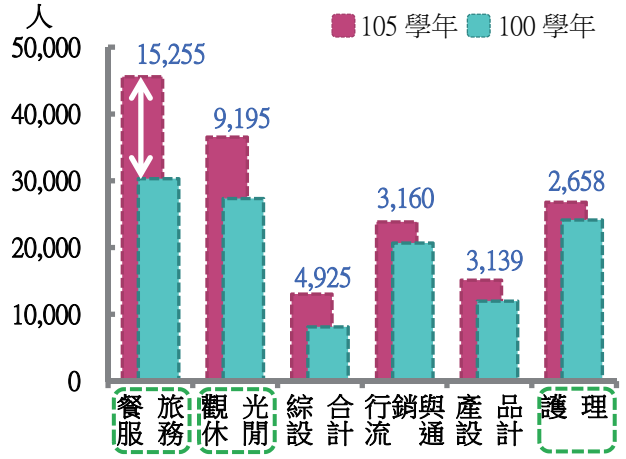

近 6 年碩士班學生人數增加較多之學類

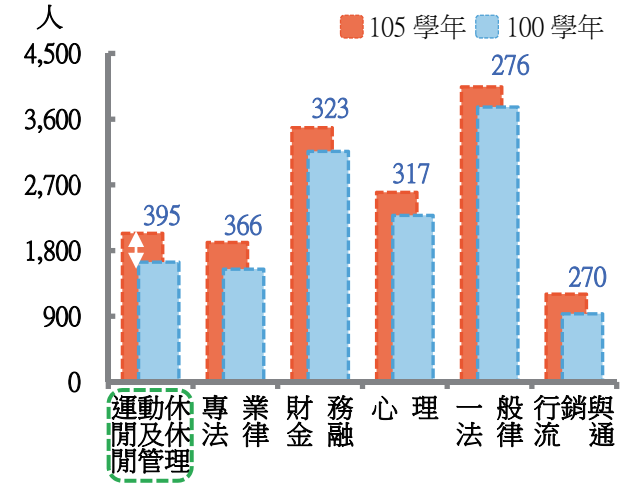

十、碩、博士畢業生人數趨緩，青年失業率略見擴大

高等教育為我國孕育高階人才的重要樞紐，現正朝向多元開放發展，加上考量就業與薪資，掀起研究所就讀風潮，致碩博士班學生人數在 99 學年達 21.9 萬人歷年最高，之後受到經社因素變遷，影響就業環境，尤其大學教職市場的飽和，降低部分學生就讀博士班意願，以及實施招生名額總量管制，學生人數因而逐年減少，105 學年降至 19.8 萬人，較 99 學年減少 2.1 萬人，占學生總數占比亦由 99 學年之 16.3%降為 15.1%。

就畢業生人數觀察，以 93 學年之 33.7 萬人為頂峰，之後呈現震盪走低趨勢，至 104 學年為 30.9 萬人，平均每年減少 0.8%。依學歷別觀察，專科教育受大量改制而走向萎縮，104 學年畢業生人數僅 1.7 萬人，不及 88 學年 13.0 萬人紀錄之七分之一；學士畢業生為 23.2 萬人，與 100 學年最高紀錄相近，走勢持平震盪；碩、博士畢業生人數 5.9 萬人，較 101 學年 6.4 萬人頂峰減少 5 千餘人，其中博士減 618 人，碩士減 4,466 人。

105 年大專以上教育程度之失業率為 4.2%，其中專科因轉為以護理科為主，在醫療人力需求殷切下，失業率走低至 105 年之 2.9%，碩、博士學歷者維持在 3.0%上下，大學學歷者雖呈緩降，但仍高達 5.4%。另 15~29 歲青年之失業率為 8.9%，微升 0.2 個百分點，其中 20~24 歲青年之失業率仍高達 12.6%。

青年失業率

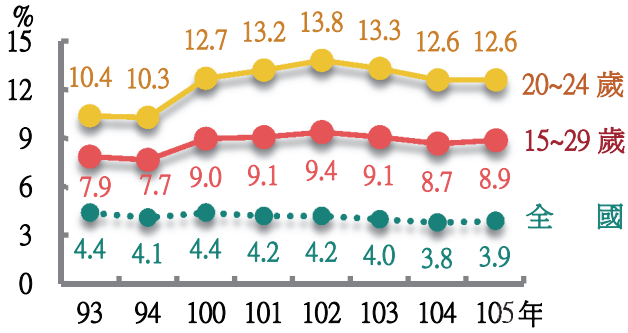

十一、大專校院境外學生近 12 萬人，我國留學生集中於美、澳

105 年大專校院境外學生人數共計 11 萬 6,416 人（相當於在學學生人數之 8.9%），較上年增加 5,076 人或 4.6%，按學位/非學位生觀察，學位生 5 萬 1,741 人，占 44.4%，較上年增加 2.7 個百分點，非學位生 6 萬 4,675 人，占 55.6%。學生類型仍以大陸研修生 3 萬 2,648 人、占 28.0% 居首，惟人數首度減少 1,466 人；次為僑生占 21.2%、大專附設華語文中心學生占 17.2%。

105 年新南向國家學生則有 3 萬 1,531 人，包含東協十國 2 萬 9,634 人、南亞六國 1,444 人及紐澳 453 人，占總境外生之 27.1%，較上年增加 2,790 人或 9.7%，人數穩定成長；學生人數前 5 大國家依序為：馬來西亞、印尼、越南、泰國及印度，合占 9 成以上，預期未來透過雙邊教育交流合作、整合及擴增獎學金、提供客製化專業培訓等高教新南向政策的推動，得以吸引更多新南向優秀學生來臺留學或研習，人數可望持續攀升。

105 年我國赴 29 個主要國家留學生人數計 5 萬 7,956 人，以分布於美國及澳大利亞為主，各占 36.5%及 23.4%，留學日本人數因地緣接近，亦占有 14.6%；另赴澳大利亞及加拿大之我國留學生較上年各增加 3,362 人及 1,327 人，增幅達 3、4 成。

大專校院境外學生人數及占比

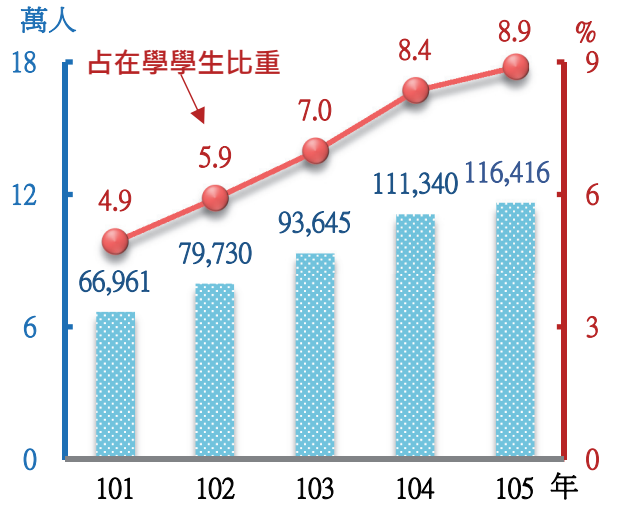

我國赴主要國家留學生人數及比重

單位：人；%

年別	學生人數 (1)	留學國家比重		
		美國	澳大利亞	日本
101	57,859	42.9	21.5	11.4
102	49,219	47.2	14.7	13.0
103	52,031	42.0	15.8	12.6
104	53,127	40.0	19.2	14.1
105	57,956	36.5	23.4	14.6

資料來源：取自本部國際司蒐集之資料，包含學位生、非學位生，但不包含僑生。

備註：(1)101~105 年主要國家數分別為 19、18、22、23、29 國。

十二、大專校院女性學生占比連續 3 年跨越 50%；教育職場之性別差距已見縮減，惟女性占比隨教育等級上升而反向減少

由於國民基本教育之推展與普及化，我國在高級中等以下學校就學率均達 9 成以上，其中女性學生近三年占比均維持在 47.3%，與對應年齡層人口之女性比重大致相當。邁入高教階段，自 103 學年起翻轉基本教育階段之性別對比，女性學生人數占比不僅跨越半數門檻超越男性，且逐年緩步上升，不過仍存在「男理工、女人文」之區隔，惟趨向改善；另 105 學年博、碩士班之女性學生占比各為 32.5%、44.8%，迥異於整體高教學生人數之性別對比，呈現大幅落差，然而較 95 學年則分別增加 5.8 及 5.2 個百分點。

教育職場方面，105 學年女性教師比重為 66.9%，其中學前至高級中等教育階段皆以女性為

主，幼兒園 98.7%、國中小 70.2%，至高級中等學校之 57.9%，大專校院則轉以男性為主，女性比率僅 3 成 6，但職級較高之教授、副教授的女性比率已分別上升至 21.4%及 33.5%。女性校長比重，國中小接近 1/3，高級中等學校超過 2 成，大專校院則與上年持平為 9.5%。女性一級行政主管比重逐年提升，惟均不及 5 成，且以大專校院之 25.6%最低。而女性組長比重，國中小達 6 成、高級中等學校近 5 成，大專女性學術主管比重則為 26.2%。整體而言，教育職場之性別差距已見縮減，各級學校女性教師比重皆逐年增加，惟女性占比隨教育等級上升而反向減少。

105 學年各級學校女性教師比重(%)

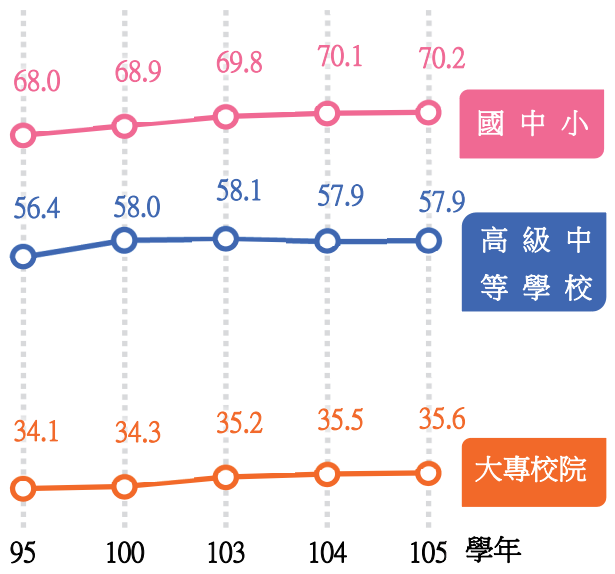

女性一級行政主管及組長/學術主管比重

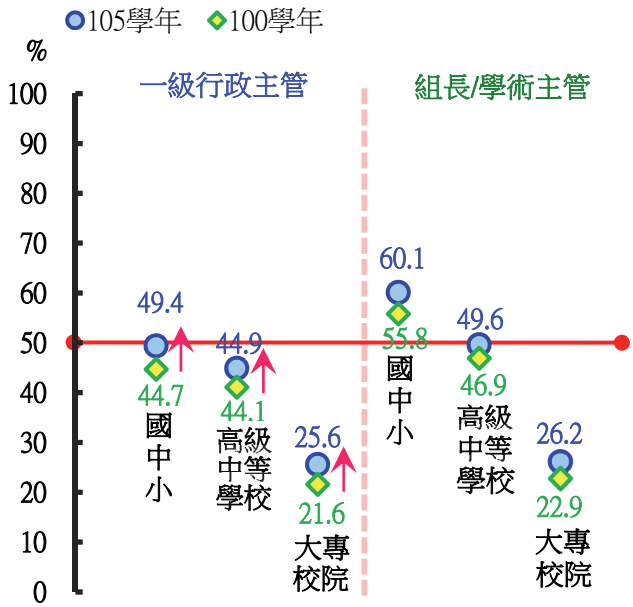

十三、6~17 歲學齡人口就診率高達 9 成 6，以急性呼吸道感染居多；首要死因為事故傷害

根據衛福部健保醫療資料統計，104 年我國國民基本教育學齡人口（6~17 歲）中曾經門診、住院或急診之人數計 278.3 萬人，對應人口數之就診率為 96.4%，亦即每百位 6~17 歲的學齡人口中，有多達 96 人曾經就診醫療，而未曾就醫者占比則不及百分之 4，其中男性就診率為 96.2%，略低於女性之 96.8%；就診率前 3 大之疾病，國中小學齡人口均為急性呼吸道感染、齲齒及屈光及調節（近視為主）等疾患，高中學齡人口除同前二項外，齒齦與牙周疾病之就診率亦明顯較高，顯見流感疫苗施打由國小學童普及到中等教育學生有其必要性，以降低流感病毒對學童及青少年的侵襲機率，減少因病缺勤或停課等情況，另外，在校園宣導口腔及視力保健亦是維護學生健康的重要課題。104 年 6~17 歲者平均每人就診件數為 11.9 次，其中以國小學童之 14.7 次最高。

根據內政部統計，104 年 6~17 歲學齡人口之死亡人數為 415 人，其中男性 280 人，顯著多於女性之 135 人。而根據醫療統計探究其死亡原因，以事故傷害（車禍為主，並以高中生為多）、惡性腫瘤及自殺為前 3 大，死亡人數合占學齡人口總死亡人數之 5 成 5。再就事故傷害觀察，104 年因之而就診者高達 6,963 人，男女比例約為 6：4，其中以國小兒童 2,864 人最多，高中 2,402 人次之，國中則為 1,697 人，與上年比較，均呈現

減少。死因態樣中之事故傷害及自殺皆屬非疾病因素，學校除應加強交通安全宣導，維護學生安全外，面對成長期間的孩子，更應給與實質關懷，強化心理輔導機制。

104 年學齡人口就診率前 3 大疾病

單位：%

序位	6~11 歲 (國小)	12~14 歲 (國中)	15~17 歲 (高級中等教育)
	就診率 96.4%（♂96.2%；♀96.8%）		
1	其他急性上呼吸道感染(465) 59.8	其他急性上呼吸道感染(465) 49.6	其他急性上呼吸道感染(465) 46.3
2	齲齒(556) 54.7	屈光及調節之疾患(367) 43.0	齒齦與牙周疾病(523) 37.0
3	屈光及調節之疾患(367) 42.0	齲齒(556) 32.9	齲齒(556) 28.8

資料來源：衛生福利部
說明：( )為國際疾病分類碼；就診率以門診、住診及急診等統合計算。

104 年學齡人口發生事故傷害而就診人數

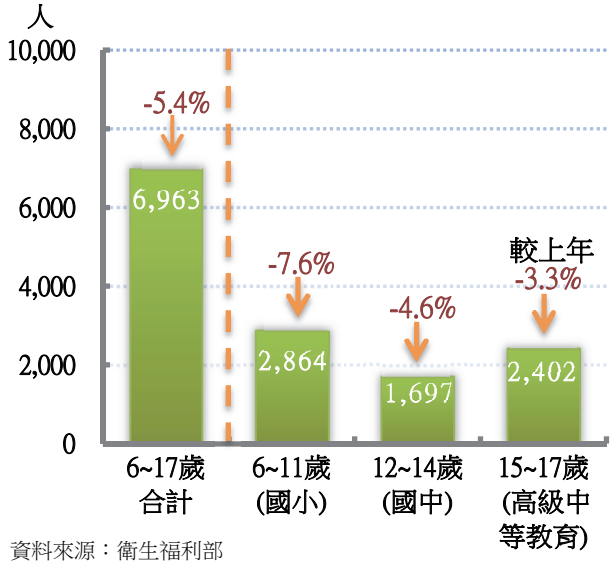

資料來源：衛生福利部

一、 歷年度各級教育簡況

A. Historical Data of Education at All Levels

表A1-1 各級學校校數(1/2)

單位：所；%

		總計 Grand Total		幼兒園	國民小學	國民中學	高級中等學校 Senior Secondary School		師範學校
		校數 No. of Schools	%	Preschool	Primary School	Junior High School	高級中學 Senior High School	職業學校 Vocational School	Normal School
學年度									
五九	計	4,036	100.00	570	2,319	553	185	146	1
	私立	743	18.41	352	25	11	104	70	-
六十	計	4,115	100.00	557	2,331	567	199	168	-
	私立	824	20.02	373	23	10	118	92	-
六一	計	4,211	100.00	587	2,337	577	203	171	-
	私立	877	20.83	385	24	9	121	97	-
六二	計	4,328	100.00	618	2,349	586	202	171	-
	私立	894	20.66	414	24	10	120	96	-
六三	計	4,400	100.00	660	2,354	594	201	173	-
	私立	894	20.32	422	24	8	119	97	-
六四	計	4,540	100.00	762	2,376	605	195	177	-
	私立	957	21.08	489	24	8	113	101	-
六五	計	4,572	100.00	778	2,378	614	195	178	-
	私立	983	21.50	512	23	7	113	102	-
六六	計	4,698	100.00	867	2,400	624	189	183	-
	私立	1,032	21.97	560	23	7	107	107	-
六七	計	4,824	100.00	967	2,412	632	187	184	-
	私立	1,084	22.47	615	22	9	105	106	-
六八	計	4,950	100.00	1,076	2,421	637	186	184	-
	私立	1,168	23.60	701	22	9	104	106	-
六九	計	5,097	100.00	1,186	2,428	648	184	191	-
	私立	1,249	24.50	782	22	10	101	110	-
七十	計	5,241	100.00	1,285	2,444	658	180	196	-
	私立	1,365	26.04	903	22	9	100	111	-
七一	計	5,452	100.00	1,470	2,457	661	175	202	-
	私立	1,557	28.56	1,096	22	9	96	115	-
七二	計	5,738	100.00	1,719	2,464	669	176	202	-
	私立	1,855	32.33	1,394	22	9	96	115	-
七三	計	6,063	100.00	2,014	2,474	669	176	201	-
	私立	2,328	38.40	1,869	22	9	96	114	-
七四	計	6,285	100.00	2,210	2,486	675	176	201	-
	私立	2,510	39.94	2,052	22	9	96	113	-
七五	計	6,491	100.00	2,396	2,486	676	175	204	-
	私立	2,302	35.46	1,846	22	9	95	115	-
七六	計	6,628	100.00	2,518	2,472	679	171	209	-
	私立	2,336	35.24	1,879	22	9	95	115	-
七七	計	6,698	100.00	2,548	2,478	683	168	212	-
	私立	2,326	34.73	1,870	22	9	92	118	-
七八	計	6,740	100.00	2,556	2,484	691	168	214	-
	私立	2,330	34.57	1,868	22	9	90	120	-
七九	計	6,743	100.00	2,505	2,487	700	170	216	-
	私立	2,277	33.77	1,809	22	9	91	121	-
八十	計	6,787	100.00	2,495	2,495	706	177	212	-
	私立	2,253	33.20	1,779	22	9	97	117	-

說明：1.高級中等進修學校自83學年度起不再分別統計高中進修學校及高職進修學校之校數；( ) 表示有招收高中或高職進修學校學生之校數。
2.因應幼兒教育及照顧法實施，原幼稚園及托兒所改制為幼兒園，故101學年起學前教育階段統一改稱幼兒園，該欄位100學年(含)以前僅為幼稚園資料。
3.「高級中等進修學校」應自《高級中等教育法》實施後轉型為所屬高級中等學校之「進修部」，故本表自103學年起不另列高級中等進修學校數，104學年尚有3所獨立進修學校(私立光華高商進修學校、私立南華高中進修學校及私立志仁高中進修學校)則列計於高級中等學校內。
4.ⓡ表修正數。

Tab. A1-1 Number of Schools at All Levels(1/2)

Unit: School ; %

專科學校 Junior College	獨立學院 College	大學 University	宗教研修學院 Religious College	特教學校 Special Edu. Sch.	國中小補校 Primary, Junior High Supp. Sch.	高級中等進修學校 Continuing School: Senior High 高級中學	高級中等進修學校 Continuing School: Vocational 職業學校	空大及大專進修學校 Open Univ.& Jr. Coll., Coll.	School Year	
70	13	9	-	5	52	-	113	-	1970-71	Total
50	9	3	-	-	44	-	75	-		Private
73	14	9	-	5	52	-	140	-	1971-72	Total
53	9	3	-	-	43	-	100	-		Private
76	14	9	-	6	67	-	164	-	1972-73	Total
56	9	3	-	1	55	-	117	-		Private
76	14	9	-	6	135	-	162	-	1973-74	Total
56	9	3	-	1	47	-	114	-		Private
76	15	9	-	6	153	-	159	-	1974-75	Total
56	9	3	-	1	44	-	111	-		Private
76	16	9	-	7	167	-	150	-	1975-76	Total
56	9	3	-	1	53	-	100	-		Private
76	16	9	-	9	139	-	180	-	1976-77	Total
56	9	3	-	2	27	-	129	-		Private
76	17	9	-	9	138	-	181	5	1977-78	Total
56	10	3	-	2	25	-	132	-		Private
75	17	9	-	9	114	32	181	5	1978-79	Total
55	10	3	-	2	-	25	132	-		Private
75	15	11	-	9	110	33	188	5	1979-80	Total
55	10	3	-	2	-	26	130	-		Private
77	11	16	-	9	120	36	185	6	1980-81	Total
56	6	7	-	2	-	29	124	-		Private
77	11	16	-	9	141	35	183	6	1981-82	Total
56	6	7	-	2	-	28	121	-		Private
77	12	16	-	10	151	32	183	6	1982-83	Total
56	6	7	-	2	-	23	125	-		Private
77	12	16	-	10	170	32	185	6	1983-84	Total
56	6	7	-	2	-	26	122	-		Private
77	12	16	-	10	191	30	187	6	1984-85	Total
56	6	7	-	2	1	24	122	-		Private
77	12	16	-	10	199	30	187	6	1985-86	Total
56	6	7	-	2	1	24	122	-		Private
77	12	16	-	10	219	73	140	7	1986-87	Total
56	6	7	-	2	1	57	86	-		Private
68	23	16	-	10	238	73	144	7	1987-88	Total
56	7	7	-	2	1	57	86	-		Private
70	23	16	-	10	259	46	178	7	1988-89	Total
58	7	7	-	2	-	39	102	-		Private
75	20	21	-	11	272	45	176	7	1989-90	Total
62	7	8	-	2	1	38	103	-		Private
75	25	21	-	11	302	41	181	9	1990-91	Total
62	12	8	-	2	1	34	106	-		Private
73	29	21	-	11	337	42	180	9	1991-92	Total
60	14	8	-	2	3	35	107	-		Private

表A1-1 各級學校校數(2/2)

單位：所；%

		總計 Grand Total		幼兒園	國民小學	國民中學	高級中等學校 Senior Secondary School		師範學校
		校數 No. of Schools	%	Preschool	Primary School	Junior High School	高級中學 Senior High School	職業學校 Vocational School	Normal School
學年度									
八一	計	6,797	100.00	2,420	2,492	704	186	211	-
	私立	2,172	31.96	1,704	22	9	98	116	-
八二	計	6,909	100.00	2,435	2,505	708	190	209	-
	私立	2,130	30.83	1,661	22	9	100	114	-
八三	計	7,062	100.00	2,484	2,517	711	196	206	-
	私立	2,142	30.33	1,669	22	9	103	111	-
八四	計	7,224	100.00	2,581	2,523	714	206	203	-
	私立	2,168	30.01	1,698	22	9	107	107	-
八五	計	7,357	100.00	2,660	2,519	717	217	204	-
	私立	2,218	30.15	1,737	22	9	109	106	-
八六	計	7,562	100.00	2,777	2,540	719	228	204	-
	私立	2,259	29.87	1,768	22	10	110	105	-
八七	計	7,731	100.00	2,874	2,557	715	242	201	-
	私立	2,304	29.80	1,809	22	9	114	102	-
八八	計	7,915	100.00	3,005	2,583	719	253	199	-
	私立	2,360	29.82	1,845	23	9	114	102	-
八九	計	8,071	100.00	3,150	2,600	709	277	188	-
	私立	2,452	30.38	1,920	25	7	125	93	-
九十	計	8,158	100.00	3,234	2,611	708	295	178	-
	私立	2,494	30.57	1,946	25	7	133	83	-
九一	計	8,222	100.00	3,275	2,627	716	302	170	-
	私立	2,494	30.33	1,944	30	12	136	75	-
九二	計	8,252	100.00	3,306	2,638	720	308	164	-
	私立	2,500	30.30	1,948	29	11	137	71	-
九三	計	8,184	100.00	3,252	2,646	723	312	161	-
	私立	2,459	30.05	1,904	35	15	138	68	-
九四	計	8,287	100.00	3,351	2,655	732	314	157	-
	私立	2,438	29.42	1,877	36	15	137	64	-
九五	計	8,254	100.00	3,329	2,651	736	318	156	-
	私立	2,384	28.88	1,822	36	15	140	64	-
九六	計	8,202	100.00	3,283	2,651	740	320	156	-
	私立	2,324	28.33	1,755	38	17	141	64	-
九七	計	8,097	100.00	3,195	2,654	740	321	156	-
	私立	2,217	27.38	1,651	37	18	141	64	-
九八	計	8,060	100.00	3,154	2,658	740	330	156	-
	私立	2,171	26.94	1,601	37	17	145	64	-
九九	計	8,196	100.00	3,283	2,661	740	335	156	-
	私立	2,301	28.07	1,723	39	16	145	64	-
一〇〇	計	8,100	100.00	3,195	2,659	742	336	155	-
	私立	2,188	27.01	1,614	36	16	145	63	-
一〇一	計	11,496	100.00	6,611	2,657	740	340	155	-
	私立	5,298	46.09	4,723	36	17	146	63	-
一〇二	計	11,426	100.00	6,560	2,650	738	344	155	-
	私立	5,212	45.62	4,641	37	17	146	63	-
一〇三	計	11,078	100.00	6,468	2,644	738	503		-
	私立	4,962	44.79	4,503	37	17	211		-
一〇四	計	10,948	100.00	6,362	2,633	733	506		-
	私立	4,830	44.12	4,378	34	13	211		-
一〇五	計	10,881	100.00	6,310	2,630	735	506		-
	私立	4,763	43.77	4,308	35	13	211		-

Tab. A1-1 Number of Schools at All Levels(2/2)

Unit: School ; %

專科學校 Junior College	獨立學院 College	大學 University	宗教研修學院 Religious College	特教學校 Special Edu. Sch.	國中小補校 Primary, Junior High Supp. Sch.	高級中等進修學校 Continuing School: Senior High 高級中學	高級中等進修學校 Continuing School: Vocational 職業學校		空大及大專進修學校 Open Univ.& Jr. Coll., Coll.	School Year	
74	29	21	-	13	419	38	181		9	1992-93	Total
60	14	8	-	2	-	30	109		-		Private
74	30	21	-	13	496	39	180		9	1993-94	Total
60	15	8	-	2	-	29	110		-		Private
72	35	23	-	16	566	(41)	227	(198)	9	1994-95	Total
59	18	8	-	2	-	(29)	141	(121)	-		Private
74	36	24	-	17	611	(41)	224	(198)	11	1995-96	Total
58	18	8	-	2	-	(12)	137	(120)	2		Private
70	43	24	-	17	644	(39)	224	(199)	18	1996-97	Total
56	22	8	-	2	-	(29)	138	(120)	9		Private
61	40	38	-	17	680	(41)	231	(205)	27	1997-98	Total
51	19	18	-	2	-	(28)	137	(120)	17		Private
53	45	39	-	20	716	(29)	229	(208)	40	1998-99	Total
47	23	18	-	2	-	(15)	132	(121)	26		Private
36	61	44	-	23	705	(36)	235	(208)	52	1999-00	Total
32	36	23	-	2	-	(21)	137	(121)	37		Private
23	74	53	-	23	677	(37)	236	(206)	61	2000-01	Total
19	50	28	-	2	-	(20)	137	(120)	46		Private
19	78	57	-	24	642	(36)	234	(205)	78	2001-02	Total
16	55	30	-	2	-	(19)	134	(118)	63		Private
15	78	61	-	25	641	(30)	235	(213)	77	2002-03	Total
12	55	34	-	2	-	(11)	131	(125)	63		Private
16	75	67	-	24	621	(31)	235	(213)	78	2003-04	Total
13	54	37	-	1	4	(12)	131	(125)	64		Private
14	70	75	-	24	599	(33)	230	(215)	78	2004-05	Total
11	53	41	-	1	3	(13)	126	(125)	64		Private
17	56	89	-	24	576	(32)	227	(212)	89	2005-06	Total
14	46	48	-	1	3	(13)	122	(122)	75		Private
16	53	94	-	24	565	(32)	223	(204)	89	2006-07	Total
13	42	53	-	1	3	(13)	119	(116)	76		Private
15	49	100	-	24	551	(33)	225	(204)	88	2007-08	Total
12	39	58	-	1	3	(14)	121	(114)	75		Private
15	45	102	-	24	535	(30)	224	(204)	86	2008-09	Total
12	37	60	-	1	3	(12)	120	(115)	73		Private
15	44	105	-	24	524	(30)	223	(203)	87	2009-10	Total
12	35	63	-	1	3	(12)	119	(114)	74		Private
15	36	112	2	24	513	(31)	223	(202)	96	2010-11	Total
12	30	67	2	1	3	(12)	117	(112)	82		Private
15	32	116	2	27	500	(30)	225	(203)	96	2011-12	Total
12	27	70	2	1	3	(11)	117	(112)	82		Private
14	28	120	3	27	481	(28)	224	(203)	96	2012-13	Total
12	24	73	3	1	3	(9)	115	(111)	82		Private
14	25	122	3	28	468	(28)	223	(202)	96	2013-14	Total
12	22	75	3	1	3	(9)	110	(106)	82		Private
14	21	124	2	28	442	-	-	-	94	2014-15	Total
12	20	76	2	1	3	-	-	-	80		Private
13	19	126	3	28	432	-	-	-	93	2015-16	Total
11	18	78	3	1	3	-	-	-	80		Private
13	19	126	5	28	416	-	-	-	93	2016-17	Total
11	18	78	5	1	3	-	-	-	80		Private

表A1-2 各級學校專任教師人數(1/2)

單位：人；%

		總計 Grand Total		幼兒園	國民小學	國民中學	高級中等學校 Senior Secondary School		師範學校
		人數 No. of Teachers	%	Preschool	Primary School	Junior High School	高級中學 Senior High School	職業學校 Vocational School	Normal School
學年度									
五九	計	119,095	100.00	2,293	59,489	27,282	9,495	7,500	6
	私立	14,312	12.02	1,706	623	191	3,163	2,244	-
六十	計	126,454	100.00	2,403	60,576	30,239	10,476	8,212	-
	私立	16,479	13.03	1,890	693	160	3,601	2,757	-
六一	計	132,064	100.00	2,649	61,178	32,664	11,036	8,512	-
	私立	18,265	13.83	2,103	792	198	3,715	3,000	-
六二	計	134,937	100.00	2,871	61,517	33,789	11,305	8,876	-
	私立	18,985	14.07	2,359	771	177	3,797	3,079	-
六三	計	139,081	100.00	3,084	62,109	36,045	11,507	9,201	-
	私立	19,960	14.35	2,434	791	156	3,915	3,319	-
六四	計	143,997	100.00	3,549	62,803	38,184	12,097	10,103	-
	私立	20,492	14.23	2,861	772	159	4,134	3,670	-
六五	計	149,805	100.00	3,716	64,974	39,450	12,495	10,447	-
	私立	22,308	14.89	2,940	795	151	4,452	3,857	-
六六	計	154,944	100.00	4,303	66,954	40,629	12,581	11,117	-
	私立	23,764	15.34	3,415	806	153	4,593	4,241	-
六七	計	159,608	100.00	5,186	68,413	42,274	12,717	11,329	-
	私立	24,854	15.57	4,056	803	192	4,776	4,339	-
六八	計	164,746	100.00	6,275	69,207	43,647	13,035	11,940	-
	私立	27,343	16.60	5,026	807	218	5,042	4,757	-
六九	計	166,740	100.00	6,690	69,141	44,249	13,096	12,353	-
	私立	28,101	16.85	5,433	804	285	5,046	4,919	-
七十	計	170,347	100.00	7,344	69,613	44,796	13,156	13,147	-
	私立	29,806	17.50	5,976	812	287	5,134	5,167	-
七一	計	175,154	100.00	8,736	70,055	45,652	13,061	14,442	-
	私立	32,647	18.64	7,430	819	268	5,199	6,049	-
七二	計	179,864	100.00	10,160	70,648	46,447	13,424	15,002	-
	私立	35,428	19.70	8,974	810	268	5,482	6,358	-
七三	計	183,857	100.00	11,961	71,512	46,665	13,708	15,402	-
	私立	38,091	20.72	11,282	817	268	5,578	6,586	-
七四	計	186,494	100.00	12,471	72,287	46,677	14,006	15,880	-
	私立	38,670	20.74	11,705	806	255	5,672	6,678	-
七五	計	191,773	100.00	12,769	74,838	46,793	14,335	16,721	-
	私立	39,246	20.46	10,931	815	277	5,757	7,023	-
七六	計	195,742	100.00	12,994	76,226	47,251	14,130	17,366	-
	私立	40,074	20.47	10,695	802	276	5,767	7,134	-
七七	計	199,806	100.00	13,446	77,892	48,195	14,206	17,661	-
	私立	40,615	20.33	11,039	814	283	5,755	7,195	-
七八	計	206,856	100.00	13,244	80,849	49,824	14,475	17,687	-
	私立	41,982	20.30	10,684	834	298	5,906	7,131	-
七九	計	212,820	100.00	14,508	82,583	51,144	15,413	17,703	-
	私立	43,715	20.54	11,877	815	315	6,652	7,022	-
八十	計	219,788	100.00	14,852	84,304	52,495	16,711	18,000	-
	私立	46,292	21.06	12,100	812	331	7,686	7,162	-

說明：1.本表大專以上專任教師資料含助教人數，惟自98學年起助教僅列86.3.21前已取得助教資格並續聘者。
2.因應幼兒教育及照顧法實施，原幼稚園及托兒所改制為幼兒園，故101學年起學前教育階段統一改稱幼兒園，該欄位100學年 (含)以以前僅為幼稚園資料。
3.高級中等「進修學校」及夜間部應自《高級中等教育法》實施後轉型為所屬高級中等學校之「進修部」，故自103學年起本表不另分列進修學校及實用技能(夜間部)教師數， 尚未完成轉型之學校，其教師數則列計於高級中等學校內。
4.ⓡ表修正數。

Tab. A1-2 Number of Full-Time Teachers at All Levels of Schools(1/2)

Unit:Person ; %

專科學校 Junior College	獨立學院 College	大學 University	宗教研修學院 Religious College	特教學校 Special Edu. Sch.	國民補校、高中進校 Primary, Jr. High & Sr. High	高職進校、大專進修學校(含空大) Vocational , Jr.Coll., Coll. & Open Univ.		
					Supp. or Continuing School		School Year	
4,702	1,919	3,756	-	365	724	1,564	1970-71	Total
2,833	1,546	457	-	-	542	1,007		Private
5,253	2,272	3,946	-	374	927	1,776	1971-72	Total
3,186	1,819	486	-	-	743	1,144		Private
5,713	2,460	4,097	-	389	791	2,575	1972-73	Total
3,480	1,924	569	-	8	602	1,874		Private
5,957	2,503	4,218	-	328	808	2,765	1973-74	Total
3,651	1,917	620	-	7	641	1,966		Private
6,182	2,750	4,377	-	400	726	2,700	1974-75	Total
3,801	2,047	663	-	11	565	2,258		Private
6,186	2,944	4,476	-	423	487	2,745	1975-76	Total
3,702	2,149	747	-	9	317	1,972		Private
6,552	3,312	4,684	-	439	487	3,249	1976-77	Total
4,061	2,411	875	-	21	313	2,432		Private
6,736	3,659	4,803	-	452	549	3,161	1977-78	Total
4,249	2,683	950	-	20	324	2,330		Private
6,835	3,770	4,847	-	462	488	3,287	1978-79	Total
4,304	2,737	939	-	20	301	2,387		Private
7,194	3,665	5,270	-	466	450	3,597	1979-80	Total
4,601	2,909	970	-	18	265	2,730		Private
7,424	1,576	7,495	-	478	734	3,504	1980-81	Total
4,695	774	2,940	-	21	613	2,571		Private
8,085	1,688	7,679	-	492	834	3,513	1981-82	Total
5,209	819	3,012	-	21	655	2,714		Private
8,395	1,794	8,069	-	525	680	3,745	1982-83	Total
5,390	889	3,196	-	22	478	2,907		Private
8,903	1,856	8,407	-	544	573	3,900	1983-84	Total
5,785	912	3,394	-	20	385	3,040		Private
9,434	1,966	8,661	-	564	445	3,539	1984-85	Total
6,159	989	3,429	-	21	271	2,691		Private
9,944	2,073	8,831	-	568	481	3,276	1985-86	Total
6,548	1,066	3,411	-	21	343	2,165		Private
10,444	2,239	9,086	-	584	1,261	2,703	1986-87	Total
6,914	1,188	3,444	-	23	1,032	1,842		Private
10,038	3,621	9,190	-	617	1,303	3,006	1987-88	Total
7,483	1,384	3,318	-	24	1,072	2,119		Private
10,542	3,744	9,523	-	641	1,219	2,737	1988-89	Total
7,933	1,427	3,431	-	34	1,008	1,696		Private
11,624	3,095	10,862	-	750	1,545	2,901	1989-90	Total
8,884	1,316	3,780	-	39	1,315	1,795		Private
12,409	3,780	11,390	-	875	720	2,295	1990-91	Total
9,494	1,929	3,861	-	56	522	1,172		Private
12,620	4,905	11,919	-	972	713	2,297	1991-92	Total
9,831	2,578	4,043	-	54	518	1,177		Private

表A1-2 各級學校專任教師人數(2/2)

單位：人；%

		總計 Grand Total		幼兒園	國民小學	國民中學	高級中等學校 Senior Secondary School		師範學校
		人數 No. of Teachers	%	Preschool	Primary School	Junior High School	高級中學 Senior High School	職業學校 Vocational School	Normal School
學年度									
八一	計	223,418	100.00	14,727	84,052	53,212	17,527	18,332	-
	私立	47,681	21.34	11,835	824	332	8,097	7,385	-
八二	計	227,821	100.00	14,998	83,480	54,246	18,629	18,836	-
	私立	50,102	21.99	12,016	833	359	8,600	7,827	-
八三	計	232,750	100.00	15,340	84,150	54,622	19,843	19,152	-
	私立	52,327	22.48	12,185	851	368	9,111	8,100	-
八四	計	241,341	100.00	16,129	87,934	55,201	21,361	19,660	-
	私立	54,619	22.63	12,710	871	455	9,618	8,514	-
八五	計	247,246	100.00	16,076	90,127	55,129	23,117	20,191	-
	私立	56,032	22.66	12,365	865	474	9,864	8,910	-
八六	計	251,762	100.00	16,543	92,104	53,611	25,390	20,410	-
	私立	57,555	22.86	12,538	862	392	10,346	9,009	-
八七	計	256,916	100.00	17,795	95,029	51,452	27,003	20,402	-
	私立	60,092	23.39	13,505	857	303	10,885	8,962	-
八八	計	262,541	100.00	18,168	98,745	50,190	28,316	20,203	-
	私立	61,123	23.28	13,618	850	318	10,837	8,653	-
八九	計	268,677	100.00	20,099	101,581	49,394	30,471	18,812	-
	私立	63,638	23.69	15,054	912	250	11,903	7,380	-
九十	計	271,625	100.00	19,799	103,501	49,318	31,894	17,397	-
	私立	63,451	23.36	14,553	920	250	12,269	6,064	-
九一	計	273,391	100.00	20,457	104,300	49,098	32,401	16,211	-
	私立	64,681	23.66	15,094	1,128	565	12,497	5,164	-
九二	計	274,847	100.00	21,251	103,803	48,845	33,122	15,771	-
	私立	66,286	24.12	15,889	1,140	539	12,609	4,952	-
九三	計	274,251	100.00	20,894	102,882	48,285	33,643	15,504	-
	私立	66,726	24.33	15,587	1,264	526	12,780	4,619	-
九四	計	275,743	100.00	21,833	101,662	48,797	34,112	15,590	-
	私立	68,203	24.73	15,857	1,376	605	13,162	4,705	-
九五	計	273,978	100.00	19,037	100,692	49,749	34,581	16,168	-
	私立	65,486	23.90	12,713	1,365	522	13,381	4,716	-
九六	計	275,524	100.00	17,403	101,360	51,327	34,748	16,258	-
	私立	65,255	23.68	11,703	1,549	551	13,535	4,743	-
九七	計	275,308	100.00	17,369	100,206	51,777	34,759	16,470	-
	私立	65,066	23.63	11,513	1,565	580	13,329	4,935	-
九八	計	274,007	100.00	16,904	99,155	51,899	35,580	16,585	-
	私立	64,308	23.47	10,966	1,598	568	13,429	4,958	-
九九	計	273,189	100.00	14,630	99,562	51,965	36,257	16,906	-
	私立	62,326	22.81	8,829	1,665	539	13,751	5,105	-
一〇〇	計	271,523	100.00	14,918	98,559	51,200	36,407	16,976	-
	私立	61,584	22.68	8,844	1,672	534	13,724	5,056	-
一〇一	計	301,911	100.00	45,004	97,466	51,872	37,159	17,166	-
	私立	85,499	28.32	32,938	1,673	555	13,831	5,094	-
一〇二	計	303,113	100.00	45,296	97,436	52,451	37,842	17,045	-
	私立	85,198	28.11	32,837	1,733	519	13,925	5,059	-
一〇三	計	303,078	100.00	45,341	98,580	52,154	55,699		-
	私立	84,000	27.72	32,670	1,838	538	19,275		-
一〇四	計	ⓡ 299,917	100.00	46,169	ⓡ 97,368	50,394	55,340		-
	私立	83,536	27.85	33,287	1,880	465	18,800		-
一〇五	計	294,932	100.00	47,184	95,096	48,060	54,575		-
	私立	83,368	28.27	33,984	1,924	457	18,357		-

Tab. A1-2 Number of Full-Time Teachers at All Levels of Schools(2/2)

Unit:Person；%

專科學校 Junior College	獨立學院 College	大學 University	宗教研修學院 Religious College	特教學校 Special Edu. Sch.	國民補校、高中進校 Primary, Jr. High & Sr. High	高職進校、大專進修學校(含空大) Vocational , Jr.Coll., Coll. & Open Univ.	School Year	
					Supp. or Continuing School			
13,639	5,155	12,636	-	996	605	2,537	1992-93	Total
10,385	2,610	4,252	-	54	423	1,484		Private
14,607	5,554	13,231	-	1,053	629	2,558	1993-94	Total
11,192	2,790	4,586	-	52	406	1,441		Private
15,125	5,991	14,047	-	1,203	3,277		1994-95	Total
11,752	3,273	4,803	-	56	1,828			Private
15,442	6,592	14,314	-	1,324	3,384		1995-96	Total
12,171	3,455	4,837	-	62	1,926			Private
14,717	8,502	14,560	-	1,386	3,441		1996-97	Total
11,744	4,921	4,846	-	66	1,977			Private
12,243	8,464	18,099	-	1,470	3,428		1997-98	Total
10,537	4,808	7,061	-	56	1,946			Private
11,427	10,125	18,597	-	1,532	3,554		1998-99	Total
10,102	6,119	7,294	-	53	2,012			Private
7,205	14,295	20,449	-	1,629	3,341		1999-00	Total
6,700	9,300	8,994	-	53	1,800			Private
3,826	16,295	23,270	-	1,601	3,328		2000-01	Total
3,533	11,972	10,771	-	54	1,809			Private
2,694	17,528	24,547	-	1,639	3,308		2001-02	Total
2,618	13,263	11,579	-	53	1,882			Private
1,931	17,551	26,560	-	1,647	3,235		2002-03	Total
1,816	13,282	13,306	-	52	1,777			Private
1,770	16,738	28,964	-	1,687	2,896		2003-04	Total
1,658	13,008	14,842	-	49	1,600			Private
1,402	15,777	31,470	-	1,693	2,701		2004-05	Total
1,287	12,831	16,296	-	50	1,486			Private
1,554	12,330	35,717	-	1,709	2,439		2005-06	Total
1,436	10,685	18,947	-	50	1,380			Private
1,393	11,225	37,770	-	1,736	1,627		2006-07	Total
1,281	9,529	20,640	-	50	1,289			Private
1,320	9,646	40,162	-	1,761	1,539		2007-08	Total
1,200	8,202	22,511	-	51	1,210			Private
1,423	8,736	41,342	-	1,734	1,492		2008-09	Total
1,275	7,492	23,167	-	39	1,171			Private
1,467	7,769	41,422	-	1,738	1,488		2009-10	Total
1,320	6,474	23,817	-	37	1,141			Private
1,598	6,318	42,768	26	1,790	1,369		2010-11	Total
1,409	5,381	24,519	26	38	1,064			Private
1,691	5,196	43,445	21	1,829	1,281		2011-12	Total
1,487	4,337	24,888	21	40	981			Private
1,738	3,976	44,444	26	1,827	1,233		2012-13	Total
1,591	3,478	25,356	26	42	915			Private
1,741	3,310	44,973	32	1,813	1,174		2013-14	Total
1,619	2,931	25,676	32	46	821			Private
1,765	2,535	45,057	19	1,811	117		2014-15	Total
1,644	2,501	25,429	19	45	41			Private
1,638	2,029	45,029	27	ⓡ1,813	110		2015-16	Total
1,515	1,995	25,487	27	45	35			Private
1,716	1,963	44,417	47	1,781	93		2016-17	Total
1,565	1,929	25,045	47	39	21			Private

表A1-3 各級學校職員人數(1/2)

單位：人；%

		總計 Grand Total		幼兒園	國民小學	國民中學	高級中等學校 Senior Secondary School		師範學校
		人數 No. of Staffs	%	Preschool	Primary School	Junior High School	高級中學 Senior High School	職業學校 Vocational School	Normal School
學年度									
五九	計	18,749	100.00	766	1,214	4,635	2,658	2,765	-
	私立	6,317	33.69	658	48	58	1,035	836	-
六十	計	20,387	100.00	950	1,378	4,912	2,933	3,081	-
	私立	7,297	35.79	881	89	52	1,176	1,127	-
六一	計	21,325	100.00	1,064	1,352	5,027	3,076	3,173	-
	私立	8,095	37.96	1,009	110	51	1,269	1,254	-
六二	計	22,073	100.00	1,003	1,465	5,211	3,066	3,314	-
	私立	8,241	37.34	954	102	52	1,257	1,324	-
六三	計	22,829	100.00	1,019	1,401	5,500	3,091	3,434	-
	私立	8,708	38.14	908	112	54	1,254	1,388	-
六四	計	23,462	100.00	1,184	1,407	5,748	3,219	3,585	-
	私立	8,859	37.76	1,050	129	56	1,324	1,496	-
六五	計	23,874	100.00	1,308	1,355	5,814	3,330	3,579	-
	私立	9,070	37.99	1,165	121	57	1,406	1,517	-
六六	計	25,040	100.00	1,462	1,424	6,004	3,238	3,807	-
	私立	9,906	39.56	1,312	116	52	1,406	1,602	-
六七	計	25,588	100.00	1,629	1,469	5,938	3,237	3,719	-
	私立	10,465	40.90	1,472	109	63	1,446	1,637	-
六八	計	26,446	100.00	1,973	1,530	6,218	3,221	3,723	-
	私立	10,958	41.44	1,808	113	66	1,481	1,658	-
六九	計	26,982	100.00	1,875	1,609	6,276	3,260	3,817	-
	私立	10,992	40.74	1,678	119	81	1,486	1,682	-
七十	計	28,057	100.00	1,996	1,770	6,402	3,262	4,124	-
	私立	11,389	40.59	1,801	109	70	1,449	1,812	-
七一	計	29,106	100.00	2,422	1,915	6,504	3,209	4,356	-
	私立	12,115	41.62	2,221	102	69	1,481	1,949	-
七二	計	30,360	100.00	2,939	2,062	6,595	3,241	4,494	-
	私立	12,965	42.70	2,755	112	69	1,505	2,063	-
七三	計	31,744	100.00	3,851	2,145	6,693	3,311	4,485	-
	私立	14,151	44.58	3,735	119	72	1,548	2,036	-
七四	計	33,395	100.00	4,878	2,349	6,759	3,463	4,622	-
	私立	15,409	46.14	4,762	120	72	1,691	2,125	-
七五	計	34,122	100.00	5,570	2,457	6,665	3,310	4,685	-
	私立	16,065	47.08	5,419	122	67	1,539	2,200	-
七六	計	35,010	100.00	5,477	2,621	6,693	3,244	4,970	-
	私立	16,559	47.30	5,288	134	71	1,572	2,292	-
七七	計	34,174	100.00	5,649	2,773	6,573	3,206	5,099	-
	私立	15,643	45.77	5,452	135	76	1,521	2,366	-
七八	計	34,099	100.00	5,870	3,086	6,543	3,265	5,076	-
	私立	15,400	45.16	5,737	141	87	1,545	2,356	-
七九	計	33,400	100.00	4,524	3,247	6,482	3,398	5,151	-
	私立	14,437	43.22	4,431	138	78	1,636	2,381	-
八十	計	33,984	100.00	4,296	3,510	6,657	3,599	5,045	-
	私立	14,150	41.64	4,197	144	91	1,783	2,248	-

說明：1.98學年起民國86年3月21日之後任用之助教人數改列入職員數。
2.因應幼兒教育及照顧法實施，原幼稚園及托兒所改制為幼兒園，故101學年起學前教育階段統一改稱幼兒 園，該欄位 100學年(含)以前僅為幼稚園資料。
3.高級中等「進修學校」及夜間部應自《高級中等教育法》實施後轉型為所屬高級中等學校之「進修部」，故自103學年起本表不另分列進修學校及實用技能(夜間部)職員數， 尚未完成轉型之學校其職員數則列計於高級中等學校內。
4.ⓡ表修正數。

Tab. A1-3 Number of Staffs at All Levels of Schools(1/2)

Unit:Person ; %

專科學校 Junior College	獨立學院 College	大學 University	宗教研修學院 Religious College	特教學校 Special Edu. Sch.	國民補校、高中進校 Primary, Jr. High & Sr. High	高職進校、大專進修學校(含空大) Vocational , Jr.Coll., Coll. & Open Univ.		
					Supp. or Continuing School		School Year	
2,724	1,301	2,121	-	80	136	349	1970-71	Total
1,934	1,119	261	-	-	113	255		Private
3,014	1,363	2,181	-	82	147	346	1971-72	Total
2,176	1,142	273	-	-	132	249		Private
3,246	1,296	2,240	-	99	182	570	1972-73	Total
2,410	1,057	314	-	11	152	458		Private
3,339	1,471	2,296	-	104	178	626	1973-74	Total
2,496	1,094	328	-	14	146	474		Private
3,474	1,601	2,385	-	102	157	665	1974-75	Total
2,557	1,316	390	-	2	129	598		Private
3,311	1,724	2,462	-	125	124	573	1975-76	Total
2,369	1,397	456	-	10	95	477		Private
3,361	1,614	2,593	-	128	123	669	1976-77	Total
2,430	1,249	450	-	10	94	571		Private
3,415	2,115	2,595	-	135	125	720	1977-78	Total
2,472	1,723	487	-	14	93	629		Private
3,477	2,344	2,705	-	140	125	805	1978-79	Total
2,543	1,914	537	-	15	98	631		Private
3,583	2,269	2,914	-	127	73	815	1979-80	Total
2,627	1,960	536	-	1	45	663		Private
3,647	1,450	3,829	-	145	211	863	1980-81	Total
2,641	1,118	1,236	-	14	192	745		Private
3,635	1,518	4,032	-	157	208	953	1981-82	Total
2,633	1,135	1,419	-	15	181	765		Private
3,714	1,561	4,241	-	161	165	858	1982-83	Total
2,668	1,178	1,539	-	15	141	752		Private
3,946	1,704	4,296	-	166	148	769	1983-84	Total
2,883	1,243	1,552	-	12	125	646		Private
3,960	1,787	4,420	-	178	104	810	1984-85	Total
2,941	1,385	1,574	-	18	81	642		Private
3,969	1,910	4,381	-	187	126	751	1985-86	Total
2,924	1,495	1,536	-	21	110	553		Private
3,974	1,931	4,427	-	179	266	658	1986-87	Total
2,905	1,536	1,561	-	15	240	461		Private
3,718	2,633	4,448	-	175	251	780	1987-88	Total
2,936	1,866	1,592	-	18	225	565		Private
3,878	1,625	4,407	-	188	248	528	1988-89	Total
3,081	816	1,539	-	22	224	411		Private
3,733	1,023	4,410	-	226	200	667	1989-90	Total
2,891	393	1,652	-	21	174	403		Private
3,670	1,417	4,455	-	270	177	609	1990-91	Total
2,768	764	1,699	-	29	154	359		Private
3,255	1,892	4,649	-	311	177	593	1991-92	Total
2,404	1,040	1,709	-	39	155	340		Private

表A1-3 各級學校職員人數(2/2)

單位：人；%

		總計 Grand Total		幼兒園	國民小學	國民中學	高級中等學校 Senior Secondary School		師範學校
		人數 No. of Staffs	%	Preschool	Primary School	Junior High School	高級中學 Senior High School	職業學校 Vocational School	Normal School
學年度									
八一	計	34,822	100.00	4,253	3,862	7,182	3,672	4,980	-
	私立	13,861	39.81	4,177	134	105	1,778	2,176	-
八二	計	35,302	100.00	3,766	4,331	7,039	3,867	5,018	-
	私立	13,743	38.93	3,716	136	94	1,865	2,232	-
八三	計	37,161	100.00	4,130	4,859	7,288	4,000	5,042	-
	私立	14,234	38.30	4,040	145	94	1,901	2,219	-
八四	計	37,691	100.00	3,782	5,076	7,364	4,132	5,060	-
	私立	14,247	37.80	3,704	141	109	1,954	2,221	-
八五	計	38,497	100.00	3,729	5,095	7,272	4,338	5,146	-
	私立	14,621	37.98	3,668	125	128	2,032	2,284	-
八六	計	39,235	100.00	3,476	5,308	7,263	4,644	5,079	-
	私立	14,746	37.58	3,403	122	107	2,162	2,185	-
八七	計	41,034	100.00	3,955	5,323	7,166	4,976	5,052	-
	私立	15,936	38.84	3,888	124	85	2,272	2,131	-
八八	計	43,140	100.00	4,129	6,056	7,139	5,164	5,099	-
	私立	17,064	39.55	4,033	143	87	2,316	2,196	-
八九	計	44,616	100.00	4,383	6,277	7,082	5,643	4,814	-
	私立	18,269	40.95	4,299	148	72	2,644	1,994	-
九十	計	46,090	100.00	4,423	7,114	7,177	5,910	4,503	-
	私立	18,997	41.22	4,341	134	69	2,778	1,694	-
九一	計	45,895	100.00	3,996	6,909	6,847	5,989	4,275	-
	私立	19,469	42.42	3,908	169	127	2,896	1,508	-
九二	計	46,921	100.00	3,977	7,018	6,697	6,195	4,213	-
	私立	20,219	43.09	3,900	214	109	2,907	1,465	-
九三	計	47,407	100.00	4,172	7,081	6,613	6,183	4,137	-
	私立	20,834	43.95	4,094	236	131	2,886	1,405	-
九四	計	48,947	100.00	4,253	7,558	6,579	6,290	4,150	-
	私立	22,003	44.95	4,165	238	184	2,931	1,425	-
九五	計	49,817	100.00	4,691	7,304	6,535	6,423	4,049	-
	私立	22,733	45.63	4,336	242	159	3,040	1,347	-
九六	計	50,502	100.00	4,444	7,349	6,461	6,442	4,004	-
	私立	23,516	46.56	4,066	259	131	3,040	1,349	-
九七	計	53,192	100.00	4,024	7,489	6,554	6,476	4,046	-
	私立	24,187	45.47	3,733	267	149	2,990	1,391	-
九八	計	54,302	100.00	4,007	7,681	6,591	6,589	4,054	-
	私立	25,351	46.69	3,729	279	150	3,052	1,390	-
九九	計	58,160	100.00	4,030	7,925	6,593	6,668	4,073	-
	私立	25,648	44.10	3,742	286	135	3,065	1,435	-
一〇〇	計	61,117	100.00	4,538	8,046	6,509	6,607	3,995	-
	私立	26,106	42.71	4,092	277	133	3,014	1,377	-
一〇一	計	71,685	100.00	14,121	8,322	6,480	6,635	4,040	-
	私立	33,528	46.77	11,071	279	120	3,011	1,419	-
一〇二	計	72,863	100.00	14,552	8,621	6,592	6,760	4,063	-
	私立	33,418	45.86	10,870	280	108	3,032	1,455	-
一〇三	計	73,767	100.00	15,093	8,805	6,717	11,012		-
	私立	33,896	45.95	11,334	243	139	4,533		-
一〇四	計	ⓡ 74,144	100.00	15,448	ⓡ 8,936	ⓡ 6,659	ⓡ 10,969		-
	私立	ⓡ 33,900	ⓡ 45.72	11,582	ⓡ 250	ⓡ 116	ⓡ 4,376		-
一〇五	計	75,024	100.00	15,758	8,980	6,640	10,977		-
	私立	34,288	45.70	11,833	249	118	4,364		-

Tab. A1-3 Number of Staffs at All Levels of Schools(2/2)

Unit:Person ; %

專科學校 Junior College	獨立學院 College	大學 University	宗教研修學院 Religious College	特教學校 Special Edu. Sch.	國民補校、高中進校 Primary, Jr. High & Sr. High	高職進校、大專進修學校(含空大) Vocational , Jr.Coll., Coll. & Open Univ.	School Year	
					Supp. or Continuing School			
3,256	1,874	4,697	-	322	166	558	1992-93	Total
2,321	1,013	1,660	-	33	144	320		Private
3,318	2,064	4,811	-	325	180	583	1993-94	Total
2,323	1,137	1,714	-	13	155	358		Private
3,227	2,322	5,006	-	437	850		1994-95	Total
2,266	1,383	1,667	-	16	503			Private
3,163	2,666	5,180	-	506	762		1995-96	Total
2,345	1,487	1,809	-	17	460			Private
3,114	3,112	5,408	-	534	749		1996-97	Total
2,304	1,764	1,873	-	14	429			Private
2,665	2,422	7,046	-	563	769		1997-98	Total
2,131	1,115	3,095	-	16	410			Private
2,379	2,995	7,798	-	575	815		1998-99	Total
2,000	1,623	3,336	-	18	459			Private
1,619	4,039	8,518	-	618	759		1999-00	Total
1,385	2,405	4,068	-	13	418			Private
1,068	4,600	9,400	-	584	765		2000-01	Total
874	3,063	4,722	-	13	440			Private
849	5,095	9,651	-	645	723		2001-02	Total
747	3,576	5,165	-	13	480			Private
741	5,255	10,473	-	627	783		2002-03	Total
637	3,712	5,982	-	13	517			Private
743	5,241	11,417	-	704	716		2003-04	Total
635	3,866	6,715	-	10	398			Private
592	4,974	12,292	-	760	603		2004-05	Total
483	3,878	7,365	-	9	347			Private
607	4,062	14,032	-	760	656		2005-06	Total
507	3,479	8,713	-	9	352			Private
591	3,789	15,028	-	794	613		2006-07	Total
528	3,132	9,600	-	9	340			Private
572	3,587	16,226	-	814	603		2007-08	Total
477	3,056	10,797	-	14	327			Private
592	3,586	18,863	-	977	585		2008-09	Total
489	3,110	11,732	-	16	310			Private
653	3,341	19,800	-	1,030	556		2009-10	Total
567	2,758	13,123	-	17	286			Private
672	3,022	23,555	43	1,087	492		2010-11	Total
565	2,457	13,655	43	17	248			Private
770	2,656	26,353	55	1,080	508		2011-12	Total
641	2,184	14,082	55	16	235			Private
765	2,228	27,407	69	1,105	513		2012-13	Total
650	1,944	14,703	69	18	244			Private
770	1,982	27,865	72	1,144	442		2013-14	Total
664	1,738	14,972	72	19	208			Private
800	1,591	28,303	40	1,178	228		2014-15	Total
699	1,531	15,301	40	18	58			Private
738	1,283	28,635	48	ⓡ 1,192	236		2015-16	Total
634	1,225	15,605	48	19	45			Private
774	1,273	29,041	81	1,190	310		2016-17	Total
658	1,219	15,697	81	26	43			Private

表A1-4 各級學校學生人數—按設立別分(1/2)

單位：人；%

	總計 Grand Total		幼兒園 Preschool	國小 Primary School	國中 Junior High School	師範學校 Normal School	初職 Junior Vocat-ional	高級中等學校 Senior			
	人數 No. of Students	%						普通科 General Education	綜合高中 Compre-hensive High School	專業群(職業)科 Vocational Education	實用技能學程 (延教班) Practical Technical Program
學年度											
五九 計	3,991,574	100.00	91,984	2,445,405	799,223	924	255	178,537		175,650	-
私立	455,807	11.42	66,424	22,955	35,379	-	211	43,876		89,154	-
六十 計	4,130,691	100.00	100,696	2,456,615	847,660	864	-	190,798		198,969	-
私立	514,489	12.46	76,907	25,380	36,678	-	-	46,559		104,859	-
六一 計	4,269,132	100.00	107,813	2,459,743	908,615	582	-	197,151		216,905	-
私立	566,054	13.26	83,923	26,968	40,285	-	-	47,315		116,320	-
六二 計	4,334,462	100.00	110,977	2,431,440	948,872	1,241	-	191,388		232,574	-
私立	607,666	14.02	88,485	27,317	41,516	-	-	43,064		128,270	-
六三 計	4,395,157	100.00	110,403	2,406,531	990,931	1,510	-	185,349		255,965	-
私立	630,226	14.34	82,724	27,539	42,539	-	-	39,334		144,081	-
六四 計	4,449,009	100.00	117,990	2,364,961	1,036,357	2,040	-	185,181		282,415	-
私立	663,967	14.92	88,648	27,425	42,957	-	-	38,507		163,372	-
六五 計	4,478,957	100.00	121,373	2,341,413	1,058,870	1,854	-	181,933		296,493	-
私立	683,688	15.26	89,947	26,863	43,823	-	-	36,484		170,792	-
六六 計	4,522,037	100.00	135,232	2,319,342	1,075,455	1,724	-	181,150		304,992	-
私立	706,958	15.63	100,775	26,397	44,426	-	-	36,763		175,709	-
六七 計	4,529,663	100.00	151,290	2,278,726	1,082,074	905	-	177,647		312,061	-
私立	733,339	16.19	111,085	25,683	45,176	-	-	35,552		180,976	-
六八 計	4,570,132	100.00	165,165	2,256,363	1,082,970	374	-	181,408		328,395	-
私立	777,325	17.01	123,344	25,629	46,995	-	-	38,834		191,680	-
六九 計	4,597,765	100.00	178,216	2,233,706	1,075,532	232	-	180,665		349,138	-
私立	816,639	17.76	133,282	25,523	47,063	-	-	39,008		205,634	-
七十 計	4,641,975	100.00	191,693	2,213,179	1,070,942	113	-	182,391		374,206	-
私立	856,523	18.45	142,909	25,244	47,310	-	-	40,763		220,875	-
七一 計	4,724,921	100.00	193,744	2,226,699	1,082,358	12	-	187,015		394,258	-
私立	901,819	19.09	154,931	24,793	45,679	-	-	41,840		234,941	-
七二 計	4,799,833	100.00	214,076	2,242,641	1,087,601	-	-	190,214		404,549	-
私立	942,782	19.64	180,267	24,684	44,228	-	-	43,147		240,286	-
七三 計	4,870,838	100.00	234,172	2,273,390	1,077,732	-	-	192,360		407,832	-
私立	999,775	20.53	216,921	24,555	44,061	-	-	44,593		244,869	-
七四 計	4,942,310	100.00	234,674	2,321,700	1,062,226	-	-	194,757		421,784	9,508
私立	1,025,669	20.75	216,815	24,781	44,527	-	-	47,340		255,298	-
七五 計	5,045,768	100.00	238,428	2,364,438	1,052,993	-	-	200,599		437,924	14,894
私立	1,043,698	20.68	197,240	24,969	45,333	-	-	50,176		268,179	-
七六 計	5,123,742	100.00	250,179	2,400,614	1,053,923	-	-	206,019		447,328	16,681
私立	1,065,333	20.79	202,610	25,239	45,441	-	-	51,805		270,144	1,044
七七 計	5,197,002	100.00	248,498	2,407,166	1,088,890	-	-	208,994		444,232	18,499
私立	1,084,547	20.87	200,733	25,937	50,176	-	-	53,247		263,435	2,785
七八 計	5,212,521	100.00	242,785	2,384,801	1,125,238	-	-	204,457		438,140	17,140
私立	1,102,227	21.15	197,118	26,151	56,060	-	-	52,993		259,445	3,964
七九 計	5,279,864	100.00	237,285	2,354,113	1,160,180	-	-	209,010		449,111	21,405
私立	1,146,581	21.72	189,897	25,920	63,310	-	-	55,157		271,006	6,507
八十 計	5,323,715	100.00	235,099	2,293,444	1,176,402	-	-	218,061		475,852	23,386
私立	1,208,222	22.70	186,828	25,986	66,864	-	-	60,043		293,521	3,964

說明：1.實用技能學程在84學年度至94學年度稱實用技能班，83學年度以前則稱延教班。
2.因應幼兒教育及照顧法實施，原幼稚園及托兒所改制為幼兒園，故101學年起學前教育階段統一改稱幼兒園，該欄位100學年(含)以前僅為幼稚園資料。
3.高級中等學校得依《高級中等教育法》辦理「普通科」、「專業群（職業）科」、「綜合高中」、「實用技能學程」及、「進修部(學校)」等學程；本表自103學年起配合《高級中等教育法》實施，高級中等教育改以學程別架構呈現，以展現其多元型態發展。
4.表側學年度帶ⓡ，表示當年資料有修正數。

Tab. A1-4 Number of Students at All Levels of Schools - By Public and Private(1/2)

Unit: Person；%

Secondary School 進修部(學校) Continuing 普通科 General Edu.	專業群(職業)科 Vocatio-nal Edu.	專 科 Junior College	學士班 Bachelor Program	碩士班 Master Program	博士班 Ph.D. Program	宗教研修學院 Relig-ious College	特教學校 Special Edu. Sch.	國小補校 Primary Supp. School	國中補校 Junior High Supp. School	初職補校 Junior Vocat-ional Supp. Sch.	專科進修學校 Junior Coll. , Coll. & Open Univ. Continuing School	空大,進修學院 Junior Coll. , Coll. & Open Univ. Continuing School	School Year
9,805	52,154	108,328	92,850	2,129	166	-	2,666	104	10,491	20,903	-	-	1970-71 Total
5,880	36,437	79,882	48,684	330	43	-	-	1	9,538	17,013	-	-	Private
10,835	63,137	119,146	100,455	2,697	207	-	2,879	78	12,038	23,617	-	-	1971-72 Total
7,033	45,346	87,333	52,931	411	56	-	-	-	11,030	19,966	-	-	Private
11,707	75,824	138,310	109,827	2,693	228	-	2,749	70	11,527	25,388	-	-	1972-73 Total
7,005	55,949	95,943	59,577	534	57	-	25	-	10,407	21,746	-	-	Private
11,004	86,537	147,621	120,304	2,745	225	-	2,752	63	22,150	24,569	-	-	1973-74 Total
7,500	65,911	104,291	67,688	608	53	-	35	-	10,979	21,949	-	-	Private
10,983	100,666	149,917	128,930	3,042	279	-	2,844	-	27,309	20,498	-	-	1974-75 Total
7,308	76,459	108,423	73,625	754	94	-	107	-	8,331	18,908	-	-	Private
11,058	112,435	150,226	135,297	3,614	298	-	2,848	-	28,546	15,743	-	-	1975-76 Total
7,125	84,655	110,527	78,866	948	99	-	110	-	5,703	15,025	-	-	Private
10,799	122,199	154,056	140,857	4,138	363	-	2,921	-	30,373	11,315	-	-	1976-77 Total
6,803	91,580	115,899	82,512	1,074	103	-	193	-	6,581	11,034	-	-	Private
11,605	125,977	160,506	142,921	4,749	407	-	2,855	-	34,678	6,605	13,839	-	1977-78 Total
7,503	93,754	121,876	84,047	1,252	120	-	205	-	7,860	6,271	-	-	Private
11,948	134,003	166,535	145,210	4,974	469	-	2,805	1,881	40,839	...	18,296	-	1978-79 Total
8,067	100,570	127,027	85,678	1,297	143	-	199	-	11,886	...	-	-	Private
10,299	146,012	174,623	149,370	5,049	561	-	2,676	4,283	39,462	...	23,122	-	1979-80 Total
6,367	109,873	134,317	88,758	1,288	166	-	118	-	9,956	...	-	-	Private
11,543	154,975	183,134	153,088	5,633	673	-	2,689	4,593	43,009	...	20,939	-	1980-81 Total
7,620	116,430	140,292	91,285	1,471	185	-	123	-	8,723	...	-	-	Private
11,116	161,014	192,901	158,181	6,555	800	-	2,576	7,892	43,623	...	24,793	-	1981-82 Total
7,259	119,675	147,348	95,466	1,733	212	-	84	-	7,645	...	-	-	Private
11,094	170,970	203,722	163,482	7,517	975	-	2,760	9,747	43,529	-	27,039	-	1982-83 Total
7,332	127,873	155,706	99,772	2,048	243	-	83	-	6,578	-	-	-	Private
10,717	171,129	216,165	169,341	8,427	1,220	-	2,829	12,208	40,916	-	27,800	-	1983-84 Total
6,977	126,713	165,046	103,910	2,292	270	-	85	-	4,877	-	-	-	Private
10,934	182,008	227,492	173,908	9,481	1,500	-	2,883	13,582	37,542	-	26,022	-	1984-85 Total
7,329	129,673	173,120	108,051	2,601	315	-	90	-	3,597	-	-	-	Private
11,397	180,417	236,824	179,334	10,638	1,780	-	2,954	15,645	34,259	-	24,413	-	1985-86 Total
7,693	130,766	181,178	111,505	2,870	327	-	90	-	2,479	-	-	-	Private
10,868	186,896	244,482	184,729	11,294	2,143	-	3,039	18,324	32,576	-	22,667	19,474	1986-87 Total
7,215	138,605	190,946	115,478	3,056	356	-	89	-	2,056	-	-	-	Private
9,937	183,592	256,610	192,933	12,426	2,695	-	2,948	19,110	30,057	-	21,700	16,990	1987-88 Total
6,282	133,747	203,894	119,698	3,241	381	-	105	-	1,702	-	-	-	Private
9,911	185,703	271,710	207,479	14,119	3,222	-	2,998	19,276	27,723	-	22,351	16,231	1988-89 Total
6,210	129,321	221,886	125,375	3,571	441	-	130	-	1,300	-	-	-	Private
8,931	171,427	293,204	222,311	15,750	3,799	-	3,163	18,606	24,505	-	22,342	15,922	1989-90 Total
5,318	120,538	243,690	131,424	3,902	494	-	133	-	997	-	-	-	Private
7,762	172,494	315,169	239,082	17,935	4,437	-	3,359	19,415	25,018	-	30,109	13,980	1990-91 Total
4,302	119,924	264,500	139,709	4,431	541	-	201	-	1,176	-	-	-	Private
8,005	178,614	332,127	253,462	21,306	5,481	-	3,620	20,420	24,454	-	37,557	16,425	1991-92 Total
4,654	128,821	280,672	148,930	5,484	632	-	275	5	1,543	-	-	-	Private

表A1-4 各級學校學生人數—按設立別分(2/2)

單位：人；%

	總計 Grand Total		幼兒園 Preschool	國小 Primary School	國中 Junior High School	師範學校 Normal School	初職 Junior Vocat-ional	高級中等學校 Senior			
	人數 No. of Students	%						普通科 General Education	綜合高中 Compre-hensive High School	專業群(職業)科 Vocational Education	實用技能學程(延教班) Practical Technical Program
學年度											
八一 計	5,326,519	100.00	231,124	2,200,968	1,179,028	-	-	229,876		500,721	25,526
私立	1,255,814	23.58	182,561	25,519	69,799	-	-	65,857		313,354	8,349
八二 計	5,316,947	100.00	237,779	2,111,037	1,187,370	-	-	238,660		515,211	26,787
私立	1,304,162	24.53	186,666	25,370	73,333	-	-	70,552		324,911	8,756
八三 計	5,274,350	100.00	235,150	2,032,361	1,177,352	-	-	245,688		523,982	33,977
私立	1,339,009	25.39	181,961	25,366	77,144	-	-	74,514		333,064	12,115
八四 計	5,226,219	100.00	240,368	1,971,439	1,156,814	-	-	255,387		523,412	36,308
私立	1,360,485	26.03	184,839	24,994	82,052	-	-	76,538		332,512	13,758
八五 計	5,191,219	100.00	235,830	1,934,756	1,120,716	-	-	268,066		520,153	39,568
私立	1,392,092	26.82	178,151	24,535	86,125	-	-	78,852		333,038	16,523
八六 計	5,195,241	100.00	230,781	1,905,690	1,074,588	-	-	291,095		509,064	42,471
私立	1,434,371	27.61	169,863	23,914	91,183	-	-	88,551		325,151	18,621
八七 計	5,215,773	100.00	238,787	1,910,681	1,009,309	-	-	311,838		493,055	48,872
私立	1,487,820	28.53	173,851	23,176	92,141	-	-	98,669		311,910	23,371
八八 計	5,241,641	100.00	232,610	1,927,179	957,209	-	-	331,618		467,207	47,167
私立	1,526,242	29.12	164,047	22,235	89,894	-	-	109,078		287,900	23,487
八九 計	5,303,001	100.00	243,090	1,925,981	929,534	-	-	356,589		427,366	43,619
私立	1,595,467	30.09	169,656	22,166	86,109	-	-	121,951		257,886	21,321
九十 計	5,354,091	100.00	246,303	1,925,491	935,738	-	-	370,980		377,731	39,750
私立	1,626,560	30.38	170,347	21,344	82,908	-	-	124,872		219,722	19,641
九一 計	5,376,947	100.00	241,180	1,918,034	956,823	-	-	383,509		339,627	35,648
私立	1,637,902	30.46	164,798	23,391	89,679	-	-	130,225		195,702	17,791
九二 計	5,385,135	100.00	240,926	1,913,000	957,285	-	-	393,689		325,996	33,611
私立	1,645,721	30.56	166,464	24,269	89,270	-	-	135,257		189,978	17,611
九三 計	5,372,346	100.00	237,155	1,883,533	956,927	-	-	409,635		326,159	31,719
私立	1,664,421	30.98	163,978	26,347	90,714	-	-	145,472		195,332	19,184
九四 計	5,319,364	100.00	224,219	1,831,873	951,202	-	-	420,608		331,604	35,584
私立	1,666,311	31.33	155,033	27,407	90,880	-	-	154,034		202,957	23,212
九五 計	5,286,885	100.00	201,815	1,798,393	952,344	-	-	419,140		335,554	39,610
私立	1,651,886	31.24	128,481	28,204	91,953	-	-	151,264		207,608	25,833
九六 計	5,243,062	100.00	191,773	1,754,095	953,277	-	-	414,557		339,497	43,425
私立	1,642,987	31.34	118,549	30,031	92,004	-	-	145,302		210,582	28,390
九七 計	5,165,817	100.00	185,668	1,677,439	951,976	-	-	406,316		346,563	47,309
私立	1,632,709	31.61	112,339	29,917	92,184	-	-	136,325		216,853	31,349
九八 計	5,065,962	100.00	182,049	1,593,398	948,534	-	-	403,183		354,608	51,166
私立	1,614,424	31.87	109,058	30,035	91,585	-	-	130,372		223,435	34,997
九九 計	4,965,690	100.00	183,901	1,519,746	919,802	-	-	400,642		362,514	51,904
私立	1,617,526	32.57	111,874	30,724	91,344	-	-	126,476		230,452	36,027
一〇〇 計	4,860,022	100.00	189,792	1,457,004	873,226	-	-	401,958		366,449	48,018
私立	1,626,142	33.46	118,457	31,902	90,614	-	-	124,529		232,985	33,280
一〇一 計	5,007,275	100.00	459,653	1,373,366	844,884	-	-	402,689		369,436	44,301
私立	1,832,105	36.59	328,230	32,604	91,948	-	-	122,465		234,432	30,410
一〇二 計	4,859,558	100.00	448,189	1,297,120	831,925	-	-	393,313		360,206	40,530
私立	1,783,946	36.71	316,279	33,036	93,579	-	-	113,801		224,759	27,524
一〇三 計	4,729,465	100.00	444,457	1,252,762	803,233	-	-	311,213	65,042	345,937	37,741
私立	1,744,259	36.88	310,303	34,283	94,339	-	-	79,043	25,791	212,082	25,623
一〇四 計	4,616,078	100.00	462,115	1,214,360	747,724	-	-	309,410	57,481	337,354	35,696
㋮ 私立	1,731,252	37.50	323,136	35,226	92,516	-	-	79,125	21,614	206,637	24,077
一〇五 計	4,504,331	100.00	492,781	1,173,882	687,204	-	-	311,086	50,737	332,202	34,766
私立	1,718,580	38.15	347,556	35,751	89,142	-	-	81,096	18,330	203,134	23,436

Tab. A1-4 Number of Students at All Levels of Schools - By Public and Private(2/2)

Unit: Person ; %

Secondary School 進修部(學校) Continuing 普通科 General Edu.	專業群(職業)科 Vocational Edu.	專 科 Junior College	學士班 Bachelor Program	碩士班 Master Program	博士班 Ph.D. Program	宗教研修學院 Religious College	特教學校 Special Edu. Sch.	國小補校 Primary Supplementary School	國中補校 Junior High Supplementary School	初職補校 Junior Vocational Supp. Sch.	專科進修學校 Junior Coll. , Coll. & Open Univ. Continuing School	空大,進修學院 Junior Coll. , Coll. & Open Univ. Continuing School	School Year	
8,107	184,408	348,803	273,088	24,711	6,560	-	3,765	22,964	26,373	-	37,292	23,205	1992-93	Total
4,879	130,655	289,097	157,247	6,610	761	-	183	-	943	-	-	-		Private
8,019	182,582	367,373	285,982	28,117	7,713	-	3,980	24,975	26,083	-	36,282	28,997	1993-94	Total
4,730	130,166	305,233	165,081	7,593	862	-	173	-	736	-	-	-		Private
7,532	177,348	378,860	302,093	30,832	8,395	-	4,506	27,334	24,610	-	33,762	30,568	1994-95	Total
4,355	126,632	318,571	175,180	8,258	931	-	179	-	739	-	-	-		Private
6,858	167,936	394,751	314,499	33,200	8,897	-	4,822	24,483	24,003	-	32,342	30,700	1995-96	Total
3,680	117,386	330,291	183,223	9,146	1,008	-	186	-	507	-	365	-		Private
5,768	159,143	412,837	337,837	35,508	9,365	-	5,203	22,611	23,272	-	31,276	29,310	1996-97	Total
2,808	109,400	349,107	199,947	10,084	1,077	-	184	-	388	-	1,873	-		Private
5,365	149,552	433,865	373,702	38,606	10,013	-	5,357	22,476	23,335	-	39,143	40,138	1997-98	Total
2,171	100,073	368,727	227,421	11,048	1,165	-	166	-	330	-	5,987	-		Private
5,306	138,713	452,346	409,705	43,025	10,845	-	5,588	23,296	23,359	-	45,589	45,459	1998-99	Total
1,888	90,631	388,418	255,814	12,380	1,306	-	167	-	323	-	13,775	-		Private
5,229	128,891	457,020	470,030	54,980	12,253	-	5,697	21,250	21,540	-	61,390	40,371	1999-00	Total
1,630	82,132	395,886	305,879	15,797	1,531	-	176	-	313	-	26,257	-		Private
5,600	119,760	444,182	564,059	70,039	13,822	-	5,989	19,671	19,979	-	72,249	41,472	2000-01	Total
1,778	75,687	388,888	385,550	20,626	1,854	-	172	-	285	-	40,510	1,028		Private
5,400	104,943	406,841	677,171	87,251	15,962	-	5,860	17,602	17,727	-	76,091	43,250	2001-02	Total
1,389	64,072	358,619	481,561	26,469	2,262	-	172	-	297	-	48,728	4,157		Private
5,166	94,993	347,247	770,915	103,425	18,705	-	5,800	18,317	16,662	-	69,059	51,837	2002-03	Total
1,297	56,491	308,230	557,819	33,737	2,824	-	146	-	278	-	48,380	7,114		Private
4,861	90,401	289,025	837,602	121,909	21,658	-	5,921	17,662	14,719	-	63,861	53,009	2003-04	Total
1,317	52,727	258,548	610,216	41,681	3,366	-	147	-	272	-	44,802	9,796		Private
4,539	94,493	230,938	894,528	135,992	24,409	-	6,119	17,071	12,858	-	57,604	48,667	2004-05	Total
1,431	55,891	208,371	655,782	47,920	3,905	-	146	-	273	-	40,641	9,034		Private
4,596	96,955	180,886	938,648	149,493	27,531	-	6,361	16,967	11,001	-	46,173	45,663	2005-06	Total
1,566	58,785	163,029	691,350	52,804	4,440	-	146	-	172	-	29,732	10,764		Private
4,512	96,969	153,978	966,591	163,585	29,839	-	6,588	19,175	9,998	-	42,090	46,704	2006-07	Total
1,568	60,371	138,828	712,760	57,485	4,891	-	148	-	248	-	27,306	14,938		Private
4,483	96,299	133,890	987,914	172,518	31,707	-	6,765	18,425	9,507	-	39,344	45,586	2007-08	Total
1,560	59,880	120,403	727,282	61,070	5,239	-	138	-	227	-	25,279	17,051		Private
4,437	93,939	117,653	1,006,102	180,809	32,891	-	6,875	16,313	9,138	-	38,143	44,246	2008-09	Total
1,686	58,105	105,499	739,320	64,447	5,453	-	128	-	224	-	22,662	16,218		Private
4,390	88,362	108,555	1,010,952	183,401	33,751	-	7,145	15,379	8,652	-	31,775	40,662	2009-10	Total
1,728	53,766	96,856	738,530	65,260	5,705	-	118	-	230	-	18,647	14,102		Private
4,235	83,259	102,789	1,021,636	185,000	34,178	120	7,006	13,320	8,253	-	28,801	38,584	2010-11	Total
1,670	51,822	91,658	744,746	65,019	5,964	120	112	-	256	-	17,291	11,971		Private
3,916	78,847	101,300	1,032,985	184,113	33,686	141	7,014	12,081	7,730	-	27,202	34,560	2011-12	Total
1,400	49,663	90,601	753,935	64,626	6,061	141	115	-	270	-	17,095	10,468		Private
3,498	71,200	101,424	1,038,041	183,094	32,731	200	6,885	10,981	7,219	-	26,789	30,884	2012-13	Total
1,170	45,801	90,647	757,693	63,817	6,107	200	122	-	266	-	17,288	8,905		Private
3,062	63,847	101,659	1,035,534	177,305	31,475	248	6,746	10,329	6,820	-	23,680	27,570	2013-14	Total
904	40,670	90,233	754,217	59,978	6,118	248	126	-	241	-	14,796	7,437		Private
2,745	56,188	99,270	1,037,062	172,968	30,549	163	6,417	9,568	6,205	-	22,335	25,610	2014-15	Total
779	35,814	88,056	753,208	57,763	6,167	163	115	-	248	-	13,824	6,658		Private
2,446	49,903	97,466	1,035,218	170,428	29,333	192	6,261	9,536	6,012	-	20,917	24,226	2015-16	Total
720	31,241	86,739	748,189	55,462	6,167	192	114	-	233	-	13,351	6,513	ⓡ	Private
2,382	44,939	95,684	1,015,398	169,538	28,821	229	6,188	9,575	5,795	-	18,980	24,144	2016-17	Total
775	28,333	85,345	726,066	54,086	6,264	229	83	-	210	-	11,662	7,082		Private

表A1-5 各級學校學生人數—按性別分(1/2)

單位：人

學年度		幼兒園 Pre-school	國小 Primary School	國中 Junior High School	師範學校 Normal School	初職 Junior Vocat-ional	高級中等學校 Senior Secondary School					
							普通科 General Education	綜合高中 Compre-hensive High School	專業群(職業)科 Vocat-ional Education	實用技能學程 (延教班) Practical Technical Program	進修部(學校) Continuing Education	
											普通科 General Education	專業群(職業)科 Vocational Education
五九	男	50,731	1,262,740	466,188	540	87	113,675		96,991	-	5,779	26,667
	女	41,253	1,182,665	333,035	384	168	64,862		78,659	-	4,026	25,487
六十	男	55,612	1,267,247	488,859	419	-	120,257		111,368	-	6,374	32,005
	女	45,084	1,189,368	358,801	445	-	70,541		87,601	-	4,461	31,132
六一	男	58,818	1,266,869	519,344	96	-	122,181		121,806	-	6,744	39,355
	女	48,995	1,192,874	389,271	486	-	74,970		95,099	-	4,963	36,469
六二	男	60,314	1,251,315	536,437	382	-	116,557		127,583	-	6,317	43,850
	女	50,663	1,180,125	412,435	859	-	74,831		104,991	-	4,687	42,687
六三	男	59,344	1,237,014	553,665	551	-	111,116		139,588	-	6,372	48,638
	女	51,059	1,169,517	437,266	959	-	74,233		116,377	-	4,611	52,028
六四	男	63,029	1,215,712	572,160	722	-	110,322		151,970	-	6,141	53,319
	女	54,961	1,149,249	464,197	1,318	-	74,859		130,445	-	4,917	59,116
六五	男	64,591	1,203,208	577,977	927	-	107,419		157,784	-	5,895	56,386
	女	56,782	1,138,205	480,893	927	-	74,514		138,709	-	4,904	65,813
六六	男	71,736	1,192,558	580,530	892	-	105,793		158,986	-	6,164	58,362
	女	63,496	1,126,784	494,925	832	-	75,357		146,006	-	5,441	67,615
六七	男	81,336	1,172,191	578,548	518	-	102,395		159,263	-	6,279	61,025
	女	69,954	1,106,535	503,526	387	-	75,252		152,798	-	5,669	72,978
六八	男	87,918	1,159,876	573,968	226	-	103,769		164,421	-	5,013	66,114
	女	77,247	1,096,487	509,002	148	-	77,639		163,974	-	5,286	79,898
六九	男	94,718	1,148,372	565,418	138	-	101,406		173,610	-	5,707	68,949
	女	83,498	1,085,334	510,114	94	-	79,259		175,528	-	5,836	86,026
七十	男	101,988	1,137,597	560,268	71	-	100,990		185,543	-	5,199	71,824
	女	89,705	1,075,582	510,674	42	-	81,401		188,663	-	5,917	89,190
七一	男	102,377	1,143,746	562,249	6	-	103,212		196,203	-	5,140	76,140
	女	91,367	1,082,953	520,109	6	-	83,803		198,055	-	5,954	94,830
七二	男	112,934	1,152,544	563,516	-	-	105,229		201,196	-	5,009	75,119
	女	101,142	1,090,097	524,085	-	-	84,985		203,353	-	5,708	96,010
七三	男	124,040	1,169,879	556,274	-	-	106,065		201,855	-	5,480	80,675
	女	110,132	1,103,511	521,458	-	-	86,295		205,977	-	5,454	101,333
七四	男	123,425	1,195,470	547,774	-	-	106,751		207,426	5,057	5,728	80,786
	女	111,249	1,126,230	514,452	-	-	88,006		214,358	4,451	5,669	99,631
七五	男	125,527	1,217,499	543,134	-	-	109,355		212,029	7,524	5,913	81,952
	女	112,901	1,146,939	509,859	-	-	91,244		225,895	7,370	4,955	104,944
七六	男	130,891	1,236,149	541,827	-	-	111,547		213,704	7,915	5,479	81,496
	女	119,288	1,164,465	512,096	-	-	94,472		233,624	8,766	4,458	102,096
七七	男	130,381	1,239,855	560,729	-	-	112,119		208,091	9,307	5,758	82,975
	女	118,117	1,167,311	528,161	-	-	96,875		236,141	9,192	4,153	102,728
七八	男	126,749	1,228,861	576,307	-	-	108,957		202,790	8,199	5,578	78,417
	女	116,036	1,155,940	548,931	-	-	95,500		235,350	8,941	3,353	93,010
七九	男	124,057	1,213,591	596,113	-	-	111,080		206,365	10,695	4,905	80,527
	女	113,228	1,140,522	564,067	-	-	97,930		242,746	10,770	2,857	91,907
八十	男	122,695	1,181,640	604,974	-	-	116,517		219,038	11,687	5,138	87,658
	女	112,404	1,111,804	571,428	-	-	101,544		256,814	11,699	2,867	90,956

說明：1.因應幼兒教育及照顧法實施，原幼稚園及托兒所改制為幼兒園，故101學年起學前教育階段統一改稱幼兒園。
2.請參見A1-4說明3。
3.表側學年度帶ⓡ，表示當年資料有修正數。

Tab. A1-5 Number of Students at All Levels of Schools - By Gender(1/2)

Unit:Person

大專校院 Junior College, College & University							宗教研修學院 Religious College	特教學校 Special Edu. Sch.	國小補校 Primary Supp. School	國中補校 Jr. High Supp. School	初職補校 Junior Vocational Supp. Sch.	專科進修學校 Junior Coll. , Coll. & Open Univ. Continuing School	空大,進修學院 Junior Coll. , Coll. & Open Univ. Continuing School		
計 Total	二專 2-year Junior College	三專 3-year Junior College	五專 5-year Junior College	學士班 Bachelor Program	碩士班 Master Program	博士班 Ph.D. Program								School Year	
130,150	2,254	12,630	53,526	59,716	1,863	161	-	1,624	46	6,034	7,813	-	-	1970-71	M.
73,323	912	13,875	25,131	33,134	266	5	-	1,042	58	4,457	13,090	-	-		F.
140,431	4,040	13,607	56,759	63,488	2,347	190	-	1,753	25	6,939	8,359	-	-	1971-72	M.
82,074	586	15,872	28,282	36,967	350	17	-	1,126	53	5,099	15,258	-	-		F.
158,861	16,452	10,936	59,240	69,717	2,305	211	-	1,679	23	6,211	8,506	-	-	1972-73	M.
92,197	9,552	11,625	30,505	40,110	388	17	-	1,070	47	5,316	16,882	-	-		F.
172,151	18,977	12,051	61,329	77,250	2,337	207	-	1,658	21	9,895	7,344	-	-	1973-74	M.
98,744	9,959	13,394	31,911	43,054	408	18	-	1,094	42	12,255	17,225	-	-		F.
179,850	19,121	13,264	61,369	83,284	2,553	259	-	1,689	-	11,981	6,144	-	-	1974-75	M.
102,318	8,751	14,335	33,077	45,646	489	20	-	1,155	-	15,328	14,354	-	-		F.
183,054	18,025	13,929	61,072	86,757	2,991	280	-	1,688	-	11,767	4,581	-	-	1975-76	M.
106,381	8,153	14,304	34,743	48,540	623	18	-	1,160	-	16,779	11,162	-	-		F.
188,095	18,224	14,005	62,520	89,567	3,445	334	-	1,724	-	13,015	3,639	-	-	1976-77	M.
111,319	7,968	14,424	36,915	51,290	693	29	-	1,197	-	17,358	7,676	-	-		F.
192,042	18,789	14,274	65,411	89,257	3,950	361	-	1,667	-	14,471	2,141	6,562	-	1977-78	M.
116,541	8,573	14,709	38,750	53,664	799	46	-	1,188	-	20,207	4,464	7,277	-		F.
194,131	19,002	13,735	67,411	89,466	4,098	419	-	1,619	98	15,281	1,415	8,990	-	1978-79	M.
123,057	9,103	15,416	41,868	55,744	876	50	-	1,186	1,783	22,244	1,899	9,306	-		F.
198,299	18,885	13,582	70,907	90,378	4,052	495	-	1,529	209	15,274	174	10,774	-	1979-80	M.
131,304	10,269	15,961	45,019	58,992	997	66	-	1,147	4,074	23,909	105	12,348	-		F.
203,095	19,342	13,282	73,916	91,541	4,422	592	-	1,521	187	15,747	234	9,318	-	1980-81	M.
139,433	12,038	16,433	48,123	61,547	1,211	81	-	1,168	4,406	26,885	143	11,621	-		F.
210,330	20,112	13,174	77,726	93,413	5,197	708	-	1,446	382	16,073	210	10,084	-	1981-82	M.
148,107	13,752	16,707	51,430	64,768	1,358	92	-	1,130	7,510	27,226	114	14,709	-		F.
218,835	22,952	12,770	80,564	95,791	5,905	853	-	1,569	524	17,294	-	10,647	-	1982-83	M.
156,861	16,066	16,674	54,696	67,691	1,612	122	-	1,191	9,223	26,235	-	16,392	-		F.
227,595	26,127	12,741	83,207	97,798	6,638	1,084	-	1,616	741	16,352	-	10,113	-	1983-84	M.
167,558	20,049	16,755	57,286	71,543	1,789	136	-	1,213	11,467	24,564	-	17,687	-		F.
234,586	28,599	12,434	85,545	99,317	7,356	1,335	-	1,630	730	14,701	-	10,107	-	1984-85	M.
177,795	24,325	16,802	59,787	74,591	2,125	165	-	1,253	12,852	22,841	-	15,915	-		F.
243,227	30,006	12,965	88,511	102,042	8,139	1,564	-	1,676	880	13,680	-	9,363	-	1985-86	M.
185,349	26,951	16,123	62,268	77,292	2,499	216	-	1,278	14,765	20,579	-	15,050	-		F.
250,353	30,847	13,880	91,009	104,157	8,603	1,857	-	1,746	921	13,469	-	8,113	8,194	1986-87	M.
192,295	27,358	15,652	65,736	80,572	2,691	286	-	1,293	17,403	19,107	-	14,554	11,280		F.
260,127	33,008	14,513	93,287	107,638	9,373	2,308	-	1,691	950	11,890	-	7,416	6,852	1987-88	M.
204,537	31,450	15,276	69,076	85,295	3,053	387	-	1,257	18,160	18,167	-	14,284	10,138		F.
274,595	36,861	14,550	96,059	113,842	10,569	2,714	-	1,655	887	10,445	-	7,511	6,352	1988-89	M.
221,935	35,680	15,284	73,276	93,637	3,550	508	-	1,343	18,389	17,278	-	14,840	9,879		F.
291,258	41,421	14,400	99,554	120,838	11,845	3,200	-	1,813	883	8,546	-	7,300	6,298	1989-90	M.
243,806	45,715	15,110	77,004	101,473	3,905	599	-	1,350	17,723	15,959	-	15,042	9,624		F.
310,533	47,168	14,055	103,114	129,100	13,371	3,725	-	1,925	1,035	9,199	-	9,355	5,567	1990-91	M.
266,090	57,070	13,396	80,366	109,982	4,564	712	-	1,434	18,380	15,819	-	20,754	8,413		F.
329,387	55,080	11,623	103,778	138,611	15,683	4,612	-	2,074	1,164	9,586	-	11,538	6,377	1991-92	M.
282,989	68,256	10,245	83,145	114,851	5,623	869	-	1,546	19,256	14,868	-	26,019	10,048		F.

表A1-5 各級學校學生人數—按性別分(2/2)

單位：人

學年度		幼兒園 Pre-school	國小 Primary School	國中 Junior High School	師範學校 Normal School	初職 Junior Vocat-ional	高級中等學校 Senior Secondary School 普通科 General Education	綜合高中 Compre-hensive High School	專業群(職業)科 Vocat-ional Education	實用技能學程 (延教班) Practical Technical Program	進修部(學校) Continuing Education 普通科 General Education	專業群(職業)科 Vocational Education
八一	男	120,593	1,135,233	604,949	-	-	122,018		232,296	12,651	5,215	93,423
	女	110,531	1,065,735	574,079	-	-	107,858		268,425	12,875	2,892	90,985
八二	男	124,412	1,089,298	609,767	-	-	127,112		240,392	13,717	5,171	95,048
	女	113,367	1,021,739	577,603	-	-	111,548		274,819	13,070	2,848	87,534
八三	男	123,488	1,050,538	604,314	-	-	130,347		244,804	17,167	4,807	94,248
	女	111,662	981,823	573,038	-	-	115,341		279,178	16,810	2,725	83,100
八四	男	126,952	1,020,590	594,714	-	-	134,391		245,872	19,046	4,219	90,303
	女	113,416	950,849	562,100	-	-	120,996		277,540	17,262	2,639	77,633
八五	男	124,602	1,003,751	576,421	-	-	139,258		248,241	21,161	3,425	85,652
	女	111,228	931,005	544,295	-	-	128,808		271,912	18,407	2,343	73,491
八六	男	121,235	991,784	552,713	-	-	148,931		246,670	23,199	3,086	80,356
	女	109,546	913,906	521,875	-	-	142,164		262,394	19,272	2,279	69,196
八七	男	126,125	996,107	519,376	-	-	158,080		243,493	27,370	2,994	74,628
	女	112,662	914,574	489,933	-	-	153,758		249,562	21,502	2,312	64,085
八八	男	122,171	1,005,536	493,262	-	-	167,286		233,668	26,899	2,826	69,878
	女	110,439	921,643	463,947	-	-	164,332		233,539	20,268	2,403	59,013
八九	男	127,192	1,005,083	481,033	-	-	179,924		215,729	25,367	2,867	65,534
	女	115,898	920,898	448,501	-	-	176,665		211,637	18,252	2,733	54,226
九十	男	127,503	1,004,500	485,440	-	-	186,299		194,740	23,521	2,497	57,698
	女	118,800	920,991	450,298	-	-	184,681		182,991	16,229	2,903	47,245
九一	男	126,076	999,947	497,933	-	-	191,548		179,818	21,250	2,382	52,717
	女	115,104	918,087	458,890	-	-	191,961		159,809	14,398	2,784	42,276
九二	男	126,432	996,323	499,428	-	-	195,984		177,506	20,043	2,348	50,188
	女	114,494	916,677	457,857	-	-	197,705		148,490	13,568	2,513	40,213
九三	男	124,352	980,531	500,083	-	-	204,111		179,236	18,989	2,290	52,734
	女	112,803	903,002	456,844	-	-	205,524		146,923	12,730	2,249	41,759
九四	男	117,569	953,922	496,443	-	-	209,736		183,471	21,451	2,287	54,060
	女	106,650	877,951	454,759	-	-	210,872		148,133	14,133	2,309	42,895
九五	男	105,405	937,007	496,262	-	-	210,246		186,635	23,844	2,233	54,115
	女	96,410	861,386	456,082	-	-	208,894		148,919	15,766	2,279	42,854
九六	男	100,217	914,502	495,474	-	-	208,482		190,213	25,942	2,177	54,072
	女	91,556	839,593	457,803	-	-	206,075		149,284	17,483	2,306	42,227
九七	男	97,256	875,122	494,875	-	-	203,956		193,827	27,894	2,158	53,175
	女	88,412	802,317	457,101	-	-	202,360		152,736	19,415	2,279	40,764
九八	男	95,704	831,989	493,111	-	-	202,728		197,745	29,803	2,173	50,458
	女	86,345	761,409	455,423	-	-	200,455		156,863	21,363	2,217	37,904
九九	男	96,455	794,652	478,868	-	-	200,918		201,424	29,677	2,206	47,969
	女	87,446	725,094	440,934	-	-	199,724		161,090	22,227	2,029	35,290
一〇〇	男	99,605	762,016	454,815	-	-	201,704		203,473	27,130	2,079	46,086
	女	90,187	694,988	418,411	-	-	200,254		162,976	20,888	1,837	32,761
一〇一	男	242,080	718,515	440,711	-	-	202,026		205,292	25,057	1,803	41,841
	女	217,573	654,851	404,173	-	-	200,663		164,144	19,244	1,695	29,359
一〇二	男	235,920	678,774	433,967	-	-	197,326		201,077	23,165	1,499	37,795
	女	212,269	618,346	397,958	-	-	195,987		159,129	17,365	1,563	26,052
一〇三	男	233,464	655,841	419,415	-	-	157,719	31,121	194,292	21,627	1,442	33,345
	女	210,993	596,921	383,818	-	-	153,494	33,921	151,645	16,114	1,303	22,843
一〇四	男	242,096	635,202	390,473	-	-	155,995	27,447	191,058	20,672	1,286	29,711
㊀	女	220,019	579,158	357,251	-	-	153,415	30,034	146,296	15,024	1,160	20,192
一〇五	男	257,742	613,144	359,944	-	-	156,274	23,846	188,194	20,485	1,244	26,675
	女	235,039	560,738	327,260	-	-	154,812	26,891	144,008	14,281	1,138	18,264

Tab. A1-5 Number of Students at All Levels of Schools - By Gender(2/2)

Unit: Person

大專校院 Junior College, College & University							宗教研修學院 Religious College	特教學校 Special Edu. Sch.	國小補校 Primary Supp. School	國中補校 Jr. High Supp. School	初職補校 Junior Vocational Supp. Sch.	專科進修學校 Junior Coll. , Coll. & Open Univ. Continuing School	空大,進修學院 Junior Coll. , Coll. & Open Univ. Continuing School		
計 Total	二專 2-year Junior College	三專 3-year Junior College	五專 5-year Junior College	學士班 Bachelor Program	碩士班 Master Program	博士班 Ph.D. Program								School Year	
349,803	63,087	9,078	103,754	150,413	17,956	5,515	-	2,166	1,137	10,393	-	11,295	8,361	1992-93	M.
303,359	79,595	7,417	85,872	122,675	6,755	1,045	-	1,599	21,827	15,980	-	25,997	14,844		F.
368,033	71,730	6,859	104,626	158,113	20,272	6,433	-	2,313	1,314	10,133	-	10,740	9,791	1993-94	M.
321,152	90,970	5,574	87,614	127,869	7,845	1,280	-	1,667	23,661	15,950	-	25,542	19,206		F.
379,008	78,694	4,245	102,291	164,646	22,197	6,935	-	2,590	1,372	8,976	-	9,116	10,476	1994-95	M.
341,172	99,888	3,299	90,443	137,447	8,635	1,460	-	1,916	25,962	15,634	-	24,646	20,092		F.
386,564	84,517	2,534	101,261	167,189	23,818	7,245	-	2,828	1,200	7,995	-	9,132	10,616	1995-96	M.
364,783	110,604	1,952	93,883	147,310	9,382	1,652	-	1,994	23,283	16,008	-	23,210	20,084		F.
402,964	92,509	716	101,518	175,418	25,236	7,567	-	3,052	1,123	7,374	-	8,850	9,761	1996-97	M.
392,583	122,113	269	95,712	162,419	10,272	1,798	-	2,151	21,488	15,898	-	22,426	19,549		F.
427,739	101,454	285	99,961	191,161	26,861	8,017	-	3,181	1,141	7,055	-	13,175	12,890	1997-98	M.
428,447	134,831	109	97,225	182,541	11,745	1,996	-	2,176	21,335	16,280	-	25,968	27,248		F.
455,039	110,074	56	98,839	208,276	29,142	8,652	-	3,315	1,256	7,164	-	14,645	15,040	1998-99	M.
460,882	144,353	8	99,016	201,429	13,883	2,193	-	2,273	22,040	16,195	-	30,944	30,419		F.
496,573	115,261	26	96,318	238,922	36,417	9,629	-	3,402	1,344	6,407	-	21,341	13,684	1999-00	M.
497,710	146,630	2	98,783	231,108	18,563	2,624	-	2,295	19,906	15,133	-	40,049	26,687		F.
549,217	116,888	4	90,007	285,816	45,719	10,783	-	3,567	1,173	5,618	-	25,995	15,140	2000-01	M.
542,885	140,283	-	97,000	278,243	24,320	3,039	-	2,422	18,498	14,361	-	46,254	26,332		F.
595,851	108,025	-	80,319	339,285	55,897	12,325	-	3,486	950	4,775	-	28,723	16,619	2001-02	M.
591,374	124,388	-	94,109	337,886	31,354	3,637	-	2,374	16,652	12,952	-	47,368	26,631		F.
620,172	89,757	-	69,620	381,320	65,272	14,203	-	3,449	851	4,393	-	27,895	19,676	2002-03	M.
620,120	98,742	-	89,128	389,595	38,153	4,502	-	2,351	17,466	12,269	-	41,164	32,161		F.
633,069	73,222	-	57,306	410,467	75,798	16,276	-	3,517	747	3,881	-	27,996	20,877	2003-04	M.
637,125	77,191	-	81,306	427,135	46,111	5,382	-	2,404	16,915	10,838	-	35,865	32,132		F.
645,213	56,393	-	45,490	441,613	83,557	18,160	-	3,630	682	3,303	-	27,677	18,309	2004-05	M.
640,654	56,032	-	73,023	452,915	52,435	6,249	-	2,489	16,389	9,555	-	29,927	30,358		F.
657,700	41,445	-	35,195	469,539	91,186	20,335	-	3,788	757	2,590	-	22,613	17,778	2005-06	M.
638,858	37,237	-	67,009	469,109	58,307	7,196	-	2,573	16,210	8,411	-	23,560	27,885		F.
672,438	33,537	-	29,370	488,863	98,782	21,886	-	3,924	613	2,261	-	20,972	18,079	2006-07	M.
641,555	27,843	-	63,228	477,728	64,803	7,953	-	2,664	18,562	7,737	-	21,118	28,625		F.
680,015	25,790	-	25,263	503,012	102,906	23,044	-	4,056	637	2,094	-	20,224	18,153	2007-08	M.
646,014	21,270	-	61,567	484,902	69,612	8,663	-	2,709	17,788	7,413	-	19,120	27,433		F.
683,114	17,451	-	23,124	513,338	105,470	23,731	-	4,165	591	2,046	-	20,038	18,093	2008-09	M.
654,341	15,415	-	61,663	492,764	75,339	9,160	-	2,710	15,722	7,092	-	18,105	26,153		F.
680,038	11,490	-	22,302	517,021	105,084	24,141	-	4,339	629	1,876	-	16,123	17,364	2009-10	M.
656,621	11,451	-	63,312	493,931	78,317	9,610	-	2,806	14,750	6,776	-	15,652	23,298		F.
681,054	7,580	-	21,975	522,307	104,894	24,298	34	4,220	588	1,690	-	14,553	16,904	2010-11	M.
662,549	8,238	-	64,996	499,329	80,106	9,880	86	2,786	12,732	6,563	-	14,248	21,680		F.
683,367	6,377	-	21,650	527,456	104,188	23,696	45	4,232	588	1,582	-	13,740	15,201	2011-12	M.
668,717	6,853	-	66,420	505,529	79,925	9,990	96	2,782	11,493	6,148	-	13,462	19,359		F.
683,446	6,088	-	21,701	528,515	104,219	22,923	64	4,146	646	1,504	-	13,515	13,378	2012-13	M.
671,844	6,276	-	67,359	509,526	78,875	9,808	136	2,739	10,335	5,715	-	13,274	17,506		F.
673,876	5,528	-	21,900	524,160	100,398	21,890	87	4,169	606	1,313	-	11,576	11,600	2013-14	M.
672,097	5,733	-	68,498	511,374	76,907	9,585	161	2,577	9,723	5,507	-	12,104	15,970		F.
666,128	4,846	-	21,456	522,090	96,694	21,042	66	3,987	613	1,233	-	10,622	10,901	2014-15	M.
673,721	4,940	-	68,028	514,972	76,274	9,507	97	2,430	8,955	4,972	-	11,713	14,709		F.
660,775	4,230	-	21,760	519,902	94,884	19,999	78	3,868	674	1,166	-	9,819	10,244	2015-16	M.
671,670	4,093	-	67,383	515,316	75,544	9,334	114	2,393	8,862	4,846	-	11,098	13,982	ⓡ	F.
646,866	3,754	-	21,859	508,206	93,583	19,464	98	3,816	735	1,079	-	8,453	10,041	2016-17	M.
662,575	3,505	-	66,566	507,192	75,955	9,357	131	2,372	8,840	4,716	-	10,527	14,103		F.

表A1-6 各級學校畢業生人數(1/2)

單位：人；%

	總計 Grand Total		國小 Primary School	國中 Junior High School	師範學校 Normal School	初職 Junior Vocat-ional	高級中等學校 Senior			
	人數 No. of Graduates	%					普通科 General Education	綜合高中 Compre-hensive High School	專業群(職業)科 Vocational Education	實用技能學程 (延教班) Practical Technical Program
學年度										
五九 計	774,045	100.00	384,131	241,428	917	250	48,039		44,419	-
私立	78,931	10.20	2,909	10,862	-	206	10,904		19,434	-
六十 計	804,394	100.00	389,245	248,017	864	-	49,604		52,045	-
私立	90,097	11.20	3,327	10,227	-	-	11,285		23,948	-
六一 計	877,561	100.00	405,320	275,179	141	-	58,641		62,739	-
私立	113,136	12.89	3,782	11,686	-	-	14,677		34,395	-
六二 計	897,953	100.00	402,084	290,804	200	-	57,837		63,862	-
私立	114,471	12.75	3,527	12,243	-	-	12,979		32,541	-
六三 計	927,545	100.00	408,316	301,833	230	-	56,923		67,510	-
私立	125,182	13.50	4,195	13,179	-	-	12,574		34,012	-
六四 計	953,641	100.00	400,813	319,251	597	-	53,608		75,428	-
私立	137,540	14.42	4,150	12,594	-	-	10,955		42,615	-
六五 計	974,284	100.00	393,650	335,891	387	-	53,120		84,547	-
私立	142,580	14.63	3,887	13,268	-	-	10,229		47,029	-
六六 計	1,001,387	100.00	394,379	345,722	749	-	57,003		92,549	-
私立	153,088	15.29	4,181	13,337	-	-	11,952		51,935	-
六七 計	979,163	100.00	377,257	346,824	597	-	52,642		87,591	-
私立	149,358	15.25	4,004	13,970	-	-	10,703		48,487	-
六八 計	1,002,697	100.00	379,074	349,198	170	-	52,402		93,326	-
私立	157,917	15.75	3,977	14,688	-	-	10,388		52,000	-
六九 計	1,013,340	100.00	375,005	351,956	86	-	53,075		99,356	-
私立	167,844	16.56	4,212	13,978	-	-	10,511		57,188	-
七十 計	1,012,366	100.00	375,965	342,117	98	-	53,411		101,524	-
私立	170,195	16.81	4,007	14,202	-	-	11,548		57,617	-
七一 計	1,036,559	100.00	375,755	348,941	12	-	54,370		111,316	-
私立	182,628	17.62	4,058	14,425	-	-	11,726		64,330	-
七二 計	1,043,675	100.00	359,886	349,251	-	-	55,065		121,627	-
私立	195,551	18.74	3,973	13,900	-	-	12,450		70,986	-
七三 計	1,049,637	100.00	354,687	354,684	-	-	57,624		122,639	-
私立	200,351	19.09	5,438	13,425	-	-	12,655		72,510	-
七四 計	1,060,780	100.00	356,176	354,554	-	-	58,558		121,741	2,366
私立	201,785	19.02	3,821	13,729	-	-	13,357		70,711	-
七五 計	1,059,422	100.00	357,398	343,692	-	-	58,580		123,644	3,064
私立	211,729	19.99	3,793	14,219	-	-	14,291		73,885	-
七六 計	1,096,961	100.00	390,836	339,366	-	-	59,551		130,317	4,420
私立	216,095	19.70	4,004	14,252	-	-	15,266		78,452	-
七七 計	1,127,744	100.00	396,248	340,545	-	-	63,366		140,393	4,676
私立	232,456	20.61	4,081	14,172	-	-	16,783		84,236	270
七八 計	1,109,793	100.00	389,752	341,045	-	-	62,812		128,825	4,933
私立	220,423	19.86	4,032	14,510	-	-	15,857		73,711	705
七九 計	1,169,877	100.00	406,231	370,665	-	-	63,871		128,081	5,647
私立	234,723	20.06	4,037	18,244	-	-	16,592		73,945	1,279
八十 計	1,190,966	100.00	399,710	376,686	-	-	61,720		134,917	5,357
私立	257,664	21.63	5,112	19,991	-	-	16,563		79,543	1,584

說明：1.實用技能學程在84學年度至94學年度稱實用技能班，83學年度以前則稱延教班。
2.高級中等學校得依「高級中等教育法」辦理「普通科」、「專業群(職業)科」、「綜合高中」、「實用技能學程」及、「進修部(學校)」等學程；本表自103學年起配合高級中等教育法實施，高級中等教育改以學程別為架構呈現，以展現其多元型態發展。
3.ⓡ表修正數。

Tab. A1-6 Number of Graduates at All Levels of Schools(1/2)

Unit: Person；%

Secondary School 進修部(學校) Continuing Education 普通科 General Education	專業群(職業)科 Vocational Education	副學士(專科) Associate B.A.	學士 Bachelor Degree	碩士 Master Degree	博士 Ph.D. Degree	宗教研修學院 Relig-ious College	特教學校 Special Edu. Sch.	國小補校 Primary Supplementary School	國中補校 Junior High Supplementary School	專科進修學校 Junior Coll., Coll. & Open Univ. Continuing School	空大,進修學院 Junior Coll., Coll. & Open Univ. Continuing School	School Year
2,230	9,257	19,114	17,173	659	15	-	493	-	5,920	-	-	1970-71 Total
1,162	5,810	13,615	8,978	143	9	-	-	-	4,899	-	-	Private
2,371	13,739	21,203	18,683	847	23	-	616	-	7,137	-	-	1971-72 Total
1,182	9,429	15,105	9,517	125	-	-	5	-	5,947	-	-	Private
3,577	17,067	26,040	19,922	962	19	-	624	-	7,330	-	-	1972-73 Total
2,314	12,146	17,813	10,008	158	3	-	10	-	6,144	-	-	Private
2,828	17,129	31,441	22,388	966	31	-	619	-	7,764	-	-	1973-74 Total
1,940	11,457	20,940	11,858	187	12	-	8	-	6,779	-	-	Private
2,949	21,310	34,784	24,564	956	24	-	682	-	7,464	-	-	1974-75 Total
1,921	15,596	24,101	13,130	178	14	-	23	-	6,259	-	-	Private
2,765	28,293	32,637	26,498	1,144	32	-	686	-	11,889	-	-	1975-76 Total
1,691	21,493	23,108	14,469	266	11	-	35	-	6,153	-	-	Private
2,823	29,087	33,495	29,043	1,482	37	-	747	-	9,975	-	-	1976-77 Total
1,819	20,825	24,015	16,626	340	6	-	34	-	4,502	-	-	Private
2,932	33,046	34,320	29,675	1,590	45	-	686	-	8,691	-	-	1977-78 Total
1,642	23,769	25,631	16,997	378	14	-	35	-	3,217	-	-	Private
2,526	33,631	34,732	30,508	1,840	28	-	666	700	9,621	-	-	1978-79 Total
1,418	24,278	25,664	17,348	458	8	-	14	-	3,006	-	-	Private
2,917	35,063	37,739	32,360	1,744	44	-	610	1,208	9,568	7,274	-	1979-80 Total
1,769	25,037	28,597	18,596	406	15	-	14	-	2,430	-	-	Private
2,889	39,770	38,370	32,214	1,940	64	-	640	1,909	10,050	6,016	-	1980-81 Total
1,776	29,355	29,346	18,468	432	12	-	12	-	2,554	-	-	Private
3,077	41,593	40,827	32,102	2,120	79	-	501	3,988	10,166	4,798	-	1981-82 Total
1,903	29,080	30,973	18,355	494	19	-	10	-	1,987	-	-	Private
3,097	43,510	43,330	33,710	2,492	86	-	588	3,130	10,966	5,256	-	1982-83 Total
1,919	31,537	32,653	19,589	619	32	-	10	-	1,730	-	-	Private
3,148	46,254	46,227	35,716	2,849	117	-	654	4,822	11,074	6,985	-	1983-84 Total
2,025	33,752	35,297	20,642	689	34	-	11	-	1,792	-	-	Private
3,375	46,092	47,877	36,998	3,324	158	-	665	4,335	10,241	6,938	-	1984-85 Total
2,354	32,653	37,238	21,891	799	49	-	8	-	1,331	-	-	Private
2,920	45,556	54,703	38,625	3,800	161	-	684	5,540	9,301	6,095	-	1985-86 Total
1,933	32,514	40,816	23,326	915	35	-	5	-	623	-	-	Private
3,245	50,411	56,408	39,065	4,112	253	-	722	4,074	8,907	5,847	-	1986-87 Total
2,158	35,963	42,296	23,546	980	38	-	7	-	553	-	-	Private
3,485	47,702	57,082	40,380	4,483	297	-	666	4,925	8,100	5,351	-	1987-88 Total
2,353	33,059	42,905	24,225	1,118	46	-	8	-	407	-	-	Private
3,207	52,573	58,912	41,406	5,039	319	-	639	5,116	8,220	7,085	-	1988-89 Total
2,011	37,936	46,373	24,934	1,158	47	-	7	-	448	-	-	Private
2,804	47,261	65,177	42,952	5,774	410	-	635	5,125	6,943	5,345	-	1989-90 Total
1,618	32,280	50,677	25,461	1,219	62	-	3	-	288	-	-	Private
2,408	45,840	72,867	49,399	6,409	518	-	731	5,136	6,885	5,131	58	1990-91 Total
1,351	31,164	59,090	27,187	1,380	85	-	9	16	344	-	-	Private
2,585	47,513	81,683	54,375	7,688	608	-	853	4,680	6,662	5,545	384	1991-92 Total
1,514	32,662	67,759	30,854	1,727	64	-	7	-	284	-	-	Private

表A1-6 各級學校畢業生人數(2/2)

單位：人；%

	總計 Grand Total		國小 Primary School	國中 Junior High School	師範學校 Normal School	初職 Junior Vocat-ional	高級中等學校 Senior			
	人數 No. of Graduates	%					普通科 General Education	綜合高中 Compre-hensive High School	專業群(職業)科 Vocational Education	實用技能學程 (延教班) Practical Technical Program
學年度										
八一 計	1,219,554	100.00	396,807	373,902	-	-	67,765		142,780	6,868
私立	273,673	22.44	4,005	21,118	-	-	18,282		86,443	2,178
八二 計	1,268,637	100.00	395,678	388,064	-	-	73,764		152,886	7,685
私立	300,206	23.66	3,994	22,124	-	-	20,820		94,470	2,293
八三 計	1,263,005	100.00	378,491	382,720	-	-	74,667		157,580	8,881
私立	312,042	24.71	4,070	22,694	-	-	21,755		98,079	2,954
八四 計	1,248,253	100.00	359,708	379,578	-	-	76,783		157,930	8,987
私立	316,998	25.40	4,028	24,601	-	-	22,918		98,012	3,101
八五 計	1,247,121	100.00	346,756	379,271	-	-	79,358		162,641	8,925
私立	329,772	26.44	3,925	25,705	-	-	24,489		103,025	3,059
八六 計	1,212,340	100.00	310,968	364,455	-	-	84,017		159,237	9,057
私立	336,495	27.76	3,848	27,440	-	-	24,520		100,398	3,007
八七 計	1,205,087	100.00	304,850	347,744	-	-	89,575		158,553	9,491
私立	352,678	29.27	3,692	28,898	-	-	25,796		101,564	3,251
八八 計	1,237,248	100.00	317,847	336,893	-	-	101,686		152,580	9,990
私立	375,637	30.36	3,570	30,597	-	-	33,898		96,170	3,847
八九 計	1,218,495	100.00	317,581	302,767	-	-	105,488		143,376	10,580
私立	384,072	31.52	3,576	28,040	-	-	34,820		87,967	4,286
九十 計	1,251,011	100.00	326,223	300,235	-	-	112,596		134,013	9,901
私立	405,622	32.42	3,570	28,851	-	-	36,475		79,643	3,719
九一 計	1,269,569	100.00	318,758	313,549	-	-	124,739		114,041	8,588
私立	421,087	33.17	3,430	29,041	-	-	45,125		67,129	3,491
九二 計	1,246,864	100.00	317,510	312,973	-	-	119,285		99,107	7,626
私立	395,912	31.75	3,614	27,963	-	-	38,280		55,597	3,101
九三 計	1,279,163	100.00	319,630	321,456	-	-	124,962		96,435	7,083
私立	415,642	32.49	3,294	28,486	-	-	41,119		55,381	2,839
九四 計	1,262,636	100.00	318,431	314,528	-	-	132,673		97,350	7,982
私立	407,303	32.26	4,379	28,329	-	-	47,621		57,746	5,178
九五 計	1,265,274	100.00	317,713	314,010	-	-	134,711		99,288	10,050
私立	410,931	32.48	4,350	29,639	-	-	48,830		60,311	6,839
九六 計	1,275,265	100.00	318,661	317,975	-	-	135,911		102,190	11,257
私立	411,576	32.27	4,684	29,437	-	-	49,694		62,781	7,298
九七 計	1,260,435	100.00	314,200	316,080	-	-	131,669		103,064	12,171
私立	399,378	31.69	4,772	28,822	-	-	45,911		63,006	7,873
九八 計	1,230,261	100.00	288,408	315,798	-	-	131,263		104,927	13,681
私立	394,943	32.10	4,834	29,800	-	-	43,875		64,152	9,186
九九 計	1,213,645	100.00	271,625	316,906	-	-	128,967		109,837	15,751
私立	390,995	32.22	4,900	30,024	-	-	41,520		68,485	10,812
一〇〇 計	1,217,508	100.00	285,628	309,159	-	-	128,502		109,863	15,435
私立	388,534	31.91	5,307	29,330	-	-	40,315		68,422	11,047
一〇一 計	1,171,773	100.00	275,346	284,579	-	-	128,831		111,933	14,160
私立	382,113	32.61	5,562	29,420	-	-	40,405		70,615	10,039
一〇二 計	1,121,216	100.00	242,831	267,798	-	-	128,958		113,779	12,582
私立	379,977	33.89	5,256	29,349	-	-	39,453		72,170	8,708
一〇三 計	1,110,507	100.00	230,012	276,628	-	-	105,132	23,686	112,454	12,304
ⓡ 私立	377,057	33.95	5,241	31,024	-	-	28,447	10,196	70,468	8,487
一〇四 計	1,059,904	100.00	214,785	265,886	-	-	98,624	20,587	103,398	10,934
私立	359,419	33.91	5,279	31,074	-	-	24,285	8,273	61,996	7,552

Tab. A1-6 Number of Graduates at All Levels of Schools(2/2)

Unit:Person；%

Secondary School 進修部(學校) Continuing Education 普通科 General Education	專業群(職業)科 Vocational Education	副學士(專科) Associate B.A.	學士 Bachelor Degree	碩士 Master Degree	博士 Ph.D. Degree	宗教研修學院 Relig-ious College	特教學校 Special Edu. Sch.	國小補校 Primary Supplementary School	國中補校 Junior High Supplementary School	專科進修學校 Junior Coll., Coll. & Open Univ. Continuing School	空大,進修學院 Junior Coll., Coll. & Open Univ. Continuing School	School Year
2,731	48,751	87,427	59,478	9,017	678	-	1,016	5,500	7,497	8,780	557	1992-93 Total
1,556	33,664	71,010	32,937	2,123	92	-	16	-	249	-	-	Private
2,637	51,163	98,433	63,160	10,448	808	-	952	5,085	7,048	9,767	1,059	1993-94 Total
1,617	35,672	80,610	35,665	2,584	85	-	19	-	253	-	-	Private
2,454	50,966	100,793	67,823	11,706	848	-	1,064	7,256	6,951	9,534	1,271	1994-95 Total
1,571	36,114	82,978	38,684	2,876	90	-	5	-	172	-	-	Private
2,527	48,043	105,113	70,748	12,649	1,053	-	1,141	7,204	6,849	8,709	1,231	1995-96 Total
1,415	33,994	85,564	39,977	3,083	120	-	18	-	167	-	-	Private
1,961	47,607	107,626	74,255	13,316	1,187	-	1,329	6,074	6,475	8,525	1,815	1996-97 Total
1,067	33,172	89,322	42,238	3,451	125	-	28	-	166	-	-	Private
1,726	44,886	114,182	85,802	14,146	1,282	-	1,559	5,650	7,051	7,168	1,154	1997-98 Total
903	30,754	95,226	46,227	3,693	119	-	13	-	104	243	-	Private
1,758	44,080	120,886	87,421	15,016	1,307	-	1,489	5,403	6,534	9,091	1,889	1998-99 Total
773	29,818	101,679	51,851	4,004	126	-	15	-	91	1,120	-	Private
1,705	40,924	129,507	100,171	16,757	1,455	-	1,542	6,082	6,320	11,311	2,478	1999-00 Total
692	26,980	110,028	61,762	4,498	151	-	18	-	101	3,325	-	Private
1,628	37,421	126,916	117,430	20,752	1,463	-	1,798	5,948	6,614	15,416	3,317	2000-01 Total
653	24,352	109,312	77,784	5,765	191	-	13	-	104	7,209	-	Private
1,682	34,895	123,317	146,166	25,900	1,501	-	1,692	3,984	5,427	18,989	4,490	2001-02 Total
516	22,824	107,265	102,574	7,369	186	-	13	-	82	12,376	159	Private
1,743	31,954	110,208	176,044	30,856	1,759	-	1,740	4,331	5,243	19,940	6,076	2002-03 Total
537	20,713	97,894	128,476	9,530	223	-	3	-	91	14,556	848	Private
1,703	26,471	91,009	192,854	35,981	1,964	-	1,728	3,987	4,662	18,362	11,642	2003-04 Total
491	15,983	80,222	140,273	11,561	259	-	14	-	82	13,589	4,883	Private
1,336	25,828	81,603	210,763	42,334	2,165	-	1,541	3,958	3,927	23,609	12,533	2004-05 Total
429	15,699	73,955	156,543	14,458	301	-	18	-	83	19,409	3,628	Private
1,451	28,164	56,837	219,919	45,736	2,614	-	1,744	3,564	3,206	16,045	12,392	2005-06 Total
587	16,519	51,355	163,140	15,913	377	-	22	-	55	11,808	4,274	Private
1,351	27,659	43,803	228,645	49,976	2,850	-	1,853	3,290	3,016	14,304	12,755	2006-07 Total
527	17,041	39,448	170,458	17,130	460	-	32	-	76	10,514	5,276	Private
1,447	28,515	35,815	230,198	54,387	3,140	-	1,832	3,406	2,676	13,090	14,765	2007-08 Total
591	17,997	32,218	170,101	18,773	495	-	34	-	69	9,894	7,510	Private
1,261	28,985	28,014	227,885	57,674	3,589	-	1,942	3,341	2,332	14,003	14,225	2008-09 Total
467	18,209	24,976	167,925	20,097	566	-	18	-	26	9,174	7,536	Private
1,287	27,559	24,668	227,174	59,492	3,705	5	2,016	2,957	2,375	11,821	13,125	2009-10 Total
527	17,250	21,955	167,118	20,763	595	5	12	-	41	7,939	6,891	Private
1,449	26,601	20,463	228,878	60,024	3,846	10	2,038	2,575	2,223	9,711	12,741	2010-11 Total
714	16,606	17,837	166,716	20,486	612	10	14	-	65	6,472	5,722	Private
1,293	24,288	19,205	232,448	60,050	3,861	16	2,184	2,523	2,208	9,222	11,623	2011-12 Total
594	14,920	17,070	168,610	20,667	621	16	14	-	77	6,385	5,139	Private
1,128	21,858	18,075	226,799	60,218	4,241	30	2,004	2,097	2,010	8,598	9,866	2012-13 Total
476	14,435	15,901	162,909	20,890	703	30	15	-	94	6,254	4,365	Private
1,038	20,690	18,240	228,762	59,991	4,048	13	2,086	1,783	1,848	7,816	8,953	2013-14 Total
437	13,699	16,060	164,319	20,430	684	13	11	-	68	5,619	3,701	Private
820	18,242	18,842	229,546	57,461	4,000	13	2,105	1,747	1,643	7,776	8,096	2014-15 Total
269	12,323	16,299	165,507	19,808	722	13	25	-	72	5,140	3,016	ⓡ Private
745	15,884	17,485	232,417	55,752	3,623	48	1,906	1,560	1,696	7,378	7,196	2015-16 Total
217	10,225	15,309	167,348	18,731	725	48	32	-	74	5,269	2,982	Private

表A1-7 各級學校原住民學生概況(1/2)

單位：人

	總計 Grand Total	幼兒園 Preschool	國小 Primary School	國中 Junior High School	高級中等學校 Senior Secondary School					二專 2-Yr. Jr. Coll.
					普通科 General Education	綜合高中 Compre-hensive High School	專業群(職業)科 Vocational Education	實用技能學程(延教班) Practical Technical Program	進修部(學校) Continuing Education	
學年度										
八七	82,005	...	39,606	20,718	2,121		9,393	1,064	2,527	1,439
九十	93,627	...	47,464	20,010	4,497		7,254	1,008	3,428	1,997
九五	111,901	...	49,690	25,900	8,712		7,747	927	3,340	780
九八	122,093	...	48,740	27,918	10,235		9,554	1,468	4,270	473
九九	124,069	...	47,987	27,621	10,501		10,060	1,585	4,483	516
一〇〇	125,390	...	47,276	27,038	10,707		10,039	1,410	4,437	497
一〇一	142,626	17,405	46,221	26,386	10,476		10,267	1,338	4,032	541
一〇二	141,827	17,975	45,327	26,173	10,251		9,961	1,231	3,587	441
一〇三	139,669	17,583	44,358	25,988	6,417	3,421	10,093	1,226	3,199	448
一〇四 ⓡ	140,048	19,394	43,421	25,148	6,676	3,184	10,115	1,222	2,998	420
一〇五	136,926	18,815	42,811	24,002	6,911	2,772	10,200	1,234	2,727	439
按設立別分										
公立	98,705	11,604	42,639	23,238	5,943	1,282	4,673	354	789	64
私立	38,221	7,211	172	764	968	1,490	5,527	880	1,938	375
按性別分										
男	67,842	9,705	22,119	12,440	3,692	1,362	5,645	685	1,418	167
女	69,084	9,110	20,692	11,562	3,219	1,410	4,555	549	1,309	272
按族籍別										
阿美族	48,520	6,192	15,051	8,452	2,212	1,101	4,167	428	1,065	185
泰雅族	24,176	3,555	7,833	4,378	1,289	309	1,572	337	627	25
排灣族	25,002	3,507	7,735	4,377	1,523	360	1,700	172	394	76
布農族	15,694	2,364	5,153	2,696	736	261	1,145	106	266	54
卑南族	3,325	439	954	574	143	107	250	24	64	14
鄒族	1,671	218	500	268	93	34	124	24	31	-
魯凱族	3,145	427	884	534	194	67	213	27	41	26
賽夏族	1,726	189	530	359	88	18	132	30	42	2
雅美族	1,102	164	313	176	25	96	66	12	20	5
邵族	205	28	58	32	6	4	23	4	2	-
噶瑪蘭族	320	36	102	50	14	12	22	2	9	1
太魯閣族	8,802	1,241	2,675	1,538	417	369	592	26	127	39
撒奇萊雅族	193	19	39	41	9	7	11	3	2	1
賽德克族	2,777	402	883	465	141	22	172	38	33	10
拉阿魯哇族	96	14	36	17	7	1	3	-	3	1
卡那卡那富族	107	19	37	20	9	1	6	1	1	-
其他	65	1	28	25	5	3	2	-	-	-

說明：1.學士班學生數含大學二年制、四年制及學士後學士學程。
2.特教學校含幼兒部、國小部、國中部、高中部及高職部學生。
3.請參見A1-4說明3。

Tab. A1-7 Students of Indigene at All Levels of Schools(1/2)

Unit: Person

五專 5-Yr. Jr. Coll.	學士班 B.A. Program	碩士班 M.A. Program	博士班 Ph.D. Program	宗教研修學院 Religious Colleges	特教學校 Special Edu. School	補習學校 Supp. School		空大及進修學校 Open Univ. & Cont. School			
						國小補校 Primary	國中補校 Junior High	二專 2-Yr. Junior College	二技 2-Yr. Technical College	學士班 B.A. program	
											School Year
2,808	1,631	18	...	...	...	131	539	10	...	...	1998-99
3,392	3,369	116	9	...	...	144	366	429	20	124	2001-02
2,839	10,134	461	33	...	...	32	224	612	172	298	2006-07
2,841	13,844	747	56	...	257	30	169	690	316	485	2009-10
3,025	15,081	908	68	2	254	51	176	883	337	531	2010-11
3,594	17,067	987	72	2	290	47	171	874	377	505	2011-12
3,935	18,562	1,113	79	2	310	43	129	901	382	504	2012-13
4,302	19,257	1,236	87	7	324	22	129	704	393	420	2013-14
4,504	19,069	1,316	99	11	341	14	102	704	383	393	2014-15
4,685	19,361	1,409	99	9	340	15	92	648	437	375	ⓡ 2015-16
4,495	18,926	1,486	127	16	350	6	77	671	441	420	2016-17
											By Public and Private
317	5,439	1,043	106	-	345	6	76	264	103	420	Public
4,178	13,487	443	21	16	5	-	1	407	338	-	Private
											By Gender
653	8,455	691	77	6	205	1	23	243	143	112	Male
3,842	10,471	795	50	10	145	5	54	428	298	308	Female
											By Tribes
1,357	7,187	442	27	5	120	3	40	230	125	131	Amis
730	2,905	261	27	3	48	-	8	110	98	61	Atayal
972	3,446	278	27	4	61	-	12	180	100	78	Paiwan
631	1,899	176	15	4	42	1	11	60	44	30	Bunun
99	560	48	4	-	11	-	4	10	9	11	Puyuma
29	308	29	2	-	1	-	-	4	2	4	Tsou
123	497	51	6	-	15	1	-	19	12	8	Rukai
41	257	23	3	-	3	-	-	5	4	-	Saisiyat
20	146	7	-	-	2	-	-	2	2	46	Yami
4	38	2	2	-	-	-	-	-	1	1	Thao
6	60	1	-	-	3	-	-	-	-	2	Kavalan
356	1,154	123	8	-	33	-	2	38	37	27	Truku
8	45	5	1	-	1	-	-	-	1	-	Sakizaya
116	406	37	3	-	9	1	-	12	6	21	Sdeiq
1	11	1	1	-	-	-	-	-	-	-	Hla'alua
2	7	2	1	-	-	-	-	1	-	-	Kanakanavu
-	-	-	-	-	1	-	-	-	-	-	Others

表A1-7 各級學校原住民學生概況(2/2)

單位：人

	總計 Grand Total	幼兒園 Preschool	國小 Primary School	國中 Junior High School	高級中等學校 Senior Secondary School					二專 2-Yr. Jr. Coll.
					普通科 General Education	綜合高中 Compre-hensive High School	專業群(職業)科 Vocational Education	實用技能學程(延教班) Practical Technical Program	進修部(學校) Continuing Education	
按縣市別分										
臺灣地區	136,705	18,790	42,743	23,957	6,899	2,763	10,190	1,234	2,727	439
新北市	14,332	2,105	4,600	2,455	807	90	1,034	79	278	34
臺北市	8,566	525	1,091	679	644	61	632	13	237	15
桃園市	18,245	2,549	6,478	3,529	827	36	1,608	361	686	3
臺中市	10,722	1,373	3,259	1,744	578	11	1,026	102	291	7
臺南市	3,560	355	715	392	142	25	209	22	50	10
高雄市	10,799	1,424	2,856	1,633	570	127	897	145	119	73
宜蘭縣	4,694	858	1,583	871	245	133	151	66	45	-
新竹縣	4,551	785	1,861	1,026	150	26	179	66	144	9
苗栗縣	2,939	441	983	571	86	13	230	44	69	13
彰化縣	1,806	200	519	306	55	7	124	23	42	-
南投縣	5,863	1,138	2,426	1,257	170	41	398	68	56	-
雲林縣	1,364	100	267	169	41	5	84	6	12	52
嘉義縣	1,276	170	425	168	22	4	43	31	19	-
屏東縣	12,401	1,848	3,858	2,149	1,020	115	676	38	148	51
臺東縣	12,359	1,959	4,653	2,799	304	906	919	73	127	54
花蓮縣	18,073	2,484	5,900	3,503	819	1,021	1,557	28	230	118
澎湖縣	103	17	23	12	4	-	9	-	-	-
基隆市	2,215	260	717	377	118	6	166	11	27	-
新竹市	1,829	144	410	210	181	99	130	37	85	-
嘉義市	1,008	55	119	107	116	37	118	21	62	-
金馬地區	221	25	68	45	12	9	10	-	-	-
金門縣	192	21	58	39	12	-	10	-	-	-
連江縣	29	4	10	6	-	9	-	-	-	-
上學年度畢業生數	27,255	-	7,366	8,183	1,901	1,032	2,611	321	794	129
男	13,116	-	3,804	4,071	1,003	483	1,341	174	415	53
女	14,139	-	3,562	4,112	898	549	1,270	147	379	76

Tab. A1-7 Students of Indigene at All Levels of Schools(2/2)

Unit: Person

五專 5-Yr. Jr. Coll.	學士班 B.A. Program	碩士班 M.A. Program	博士班 Ph.D. Program	宗教研修學院 Religious Colleges	特教學校 Special Edu. School	補習學校 Supp. School		空大及進修學校 Open Univ. & Cont. School			
						國小補校 Primary	國中補校 Junior High	二專 2-Yr. Junior College	二技 2-Yr. Technical College	學士班 B.A. program	
											By Area
4,495	18,874	1,486	127	16	350	6	77	671	441	420	Taiwan Area
285	1,959	83	3	8	12	1	11	122	13	353	New Taipei City
633	3,476	263	41	8	19	-	2	157	70	-	Taipei City
500	1,532	60	2	-	22	-	21	16	15	-	Taoyuan City
80	2,001	103	6	-	38	1	8	58	36	-	Taichung City
173	1,387	57	6	-	11	1	-	3	2	-	Tainan City
488	2,157	90	10	-	20	1	3	67	52	67	Kaohsiung City
362	267	27	1	-	7	-	2	32	44	-	Yilan County
24	250	5	-	-	13	-	1	7	5	-	Hsinchu County
229	221	12	-	-	5	-	-	13	9	-	Miaoli County
-	480	20	1	-	21	1	3	4	-	-	Changhua County
13	230	40	8	-	10	-	3	2	3	-	Nantou County
-	573	38	4	-	-	-	-	5	8	-	Yunlin County
-	340	41	2	-	-	-	-	6	5	-	Chiayi County
796	1,338	167	5	-	20	-	4	102	66	-	Pingtung County
129	252	129	2	-	48	-	5	-	-	-	Taitung County
657	1,394	238	17	-	88	1	9	-	9	-	Hualien County
-	38	-	-	-	-	-	-	-	-	-	Penghu County
76	266	11	-	-	8	-	4	64	104	-	Keelung City
-	425	84	18	-	-	-	-	6	-	-	Hsinchu City
50	288	18	1	-	8	-	1	7	-	-	Chiayi City
-	52	-	-	-	-	-	-	-	-	-	Kinmen & Matsu Area
-	52	-	-	-	-	-	-	-	-	-	Kinmen County
-	-	-	-	-	-	-	-	-	-	-	Lienchiang County
569	3,542	265	3	3	79	3	34	201	174	45	No. of Graduates in 2016
47	1,385	131	2	1	49	-	10	78	59	10	Male
522	2,157	134	1	2	30	3	24	123	115	35	Female

表A1-8　中等以下學校班級數(1/2)

單位：班

		總計 Grand Total		幼兒園 Preschool	國小 Primary School	國中 Junior High School	師範學校 Normal School	初職 Junior Vocat-ional	高級中等學校	
		班數 No. of Classes	%						普通科 General Education	綜合高中 Compre-hensive High School
學年度										
五九	計	75,808	100.00	2,075	48,404	15,281	21	6	3,842	
	私立	6,705	8.84	1,508	394	697	-	5	893	
六十	計	79,250	100.00	2,218	49,300	16,345	18	-	4,122	
	私立	7,888	9.95	1,676	434	724	-	-	973	
六一	計	81,654	100.00	2,395	49,432	17,407	12	-	4,264	
	私立	8,932	10.94	1,873	468	784	-	-	1,002	
六二	計	83,255	100.00	2,495	49,333	18,080	26	-	4,212	
	私立	9,785	11.75	2,004	474	799	-	-	962	
六三	計	84,953	100.00	2,523	49,421	19,014	31	-	4,092	
	私立	10,076	11.86	1,919	483	803	-	-	885	
六四	計	86,558	100.00	2,796	49,322	19,908	45	-	4,004	
	私立	10,666	12.32	2,145	483	787	-	-	849	
六五	計	88,191	100.00	2,992	49,682	20,454	41	-	3,943	
	私立	11,138	12.63	2,289	487	799	-	-	827	
六六	計	89,665	100.00	3,264	50,109	21,063	42	-	3,910	
	私立	11,387	12.70	2,477	485	808	-	-	811	
六七	計	91,359	100.00	3,703	50,339	21,799	21	-	3,863	
	私立	11,825	12.94	2,744	480	824	-	-	778	
六八	計	92,978	100.00	4,177	50,376	22,433	9	-	3,927	
	私立	12,610	13.56	3,180	475	872	-	-	863	
六九	計	94,409	100.00	4,592	50,345	22,811	6	-	3,854	
	私立	13,349	14.14	3,527	482	868	-	-	825	
七十	計	95,570	100.00	4,811	50,622	22,946	3	-	3,841	
	私立	13,817	14.46	3,796	482	867	-	-	842	
七一	計	97,684	100.00	5,562	50,715	23,459	1	-	3,882	
	私立	15,031	15.39	4,506	483	869	-	-	870	
七二	計	99,435	100.00	6,362	51,091	23,816	-	-	3,910	
	私立	15,891	15.98	5,408	479	868	-	-	895	
七三	計	101,740	100.00	7,401	51,718	23,768	-	-	3,964	
	私立	17,764	17.46	6,874	479	866	-	-	935	
七四	計	103,164	100.00	7,668	52,732	23,498	-	-	3,981	
	私立	18,204	17.65	7,115	480	870	-	-	964	
七五	計	104,898	100.00	7,883	53,885	23,352	-	-	4,047	
	私立	17,942	17.10	6,552	482	879	-	-	1,012	
七六	計	107,303	100.00	8,370	55,070	23,639	-	-	4,104	
	私立	18,373	17.12	6,769	482	892	-	-	1,047	
七七	計	109,202	100.00	8,366	55,896	24,573	-	-	4,164	
	私立	18,396	16.85	6,751	482	986	-	-	1,073	
七八	計	110,322	100.00	8,121	56,315	25,514	-	-	4,210	
	私立	18,138	16.44	6,503	484	1,108	-	-	1,066	
七九	計	111,322	100.00	8,112	56,120	26,297	-	-	4,325	
	私立	18,512	16.63	6,457	489	1,268	-	-	1,103	
八十	計	112,639	100.00	8,304	56,009	26,843	-	-	4,472	
	私立	19,301	17.14	6,626	508	1,356	-	-	1,175	

說明：1.實用技能學程在84學年度至94學年度稱實用技能班，83學年度以前則稱延教班。
2.因應幼兒教育及照顧法實施，原幼稚園及托兒所改制為幼兒園，故101學年起學前教育階段統一改稱幼兒園，該欄位100學年(含)以前僅為幼稚園資料。
3.本表總計資料自101學年起不含幼兒園。
4.請參見A1-4說明3。

Tab. A1-8 Number of Classes in Elementary and Secondary Schools(1/2)

Unit: Class

Senior Secondary School				特教學校 Special Edu. Sch.	國小補校 Primary Supplementary School	國中補校 Junior High Supplementary School	
專業群(職業)科 Vocational Education	實用技能學程(延教班) Practical Technical Program	進修部(學校) Continuing Education 普通科 General Education	進修部(學校) Continuing Education 專業群(職業)科 Vocational Education				School Year
3,994	-	217	1,131	194	-	643	1970-71 Total
1,772	-	134	764	-	-	538	Private
4,597	-	256	1,424	202	-	768	1971-72 Total
2,216	-	172	1,024	-	-	669	Private
5,018	-	287	1,795	205	-	839	1972-73 Total
2,552	-	184	1,332	3	-	734	Private
5,410	-	289	2,082	203	-	1,125	1973-74 Total
2,885	-	205	1,594	3	-	859	Private
5,871	-	288	2,417	208	-	1,088	1974-75 Total
3,243	-	202	1,855	9	-	677	Private
6,367	-	271	2,587	217	-	1,041	1975-76 Total
3,642	-	183	2,010	11	-	556	Private
6,686	-	271	2,909	232	-	981	1976-77 Total
3,844	-	180	2,208	17	-	487	Private
6,848	-	298	2,966	242	-	923	1977-78 Total
3,962	-	207	2,232	19	-	386	Private
7,037	-	296	3,134	246	39	882	1978-79 Total
4,089	-	206	2,373	20	-	311	Private
7,327	-	250	3,321	242	101	815	1979-80 Total
4,286	-	160	2,523	11	-	240	Private
7,737	-	277	3,516	246	105	920	1980-81 Total
4,555	-	187	2,672	12	-	221	Private
8,064	-	268	3,603	246	177	989	1981-82 Total
4,724	-	180	2,709	11	-	206	Private
8,554	-	263	3,752	262	214	1,020	1982-83 Total
5,088	-	178	2,833	11	-	193	Private
8,642	-	260	3,795	271	297	991	1983-84 Total
5,066	-	175	2,847	10	-	143	Private
8,975	-	266	4,099	278	310	961	1984-85 Total
5,333	-	182	2,973	12	-	110	Private
9,224	242	282	4,034	282	325	896	1985-86 Total
5,497	-	198	2,984	14	-	82	Private
9,456	366	249	4,107	288	412	853	1986-87 Total
5,691	-	166	3,078	12	-	70	Private
9,708	421	236	4,157	299	470	829	1987-88 Total
5,829	33	152	3,089	18	-	62	Private
9,614	454	254	4,272	308	477	824	1988-89 Total
5,767	73	168	3,024	18	-	54	Private
9,777	467	231	4,053	346	530	758	1989-90 Total
5,785	116	145	2,863	22	-	46	Private
9,897	550	202	4,143	375	554	747	1990-91 Total
5,919	157	118	2,920	30	-	51	Private
10,264	588	198	4,184	404	604	769	1991-92 Total
6,270	188	116	2,967	40	1	54	Private

表A1-8 中等以下學校班級數(2/2)

單位：班

		總計 Grand Total		幼兒園 Preschool	國小 Primary School	國中 Junior High School	師範學校 Normal School	初職 Junior Vocat-ional	高級中等學校	
		班數 No. of Classes	%						普通科 General Education	綜合高中 Compre-hensive High School
學年度										
八一	計	113,079	100.00	8,354	55,384	27,039	-	-	4,711	
	私立	19,797	17.51	6,638	487	1,390	-	-	1,288	
八二	計	113,235	100.00	8,524	54,310	27,469	-	-	5,015	
	私立	20,291	17.92	6,737	512	1,455	-	-	1,435	
八三	計	113,978	100.00	8,472	54,092	27,642	-	-	5,305	
	私立	20,608	18.08	6,595	526	1,525	-	-	1,553	
八四	計	116,327	100.00	8,645	55,554	27,854	-	-	5,638	
	私立	20,915	17.98	6,677	527	1,630	-	-	1,630	
八五	計	117,975	100.00	8,719	56,627	27,951	-	-	6,023	
	私立	21,020	17.82	6,631	528	1,724	-	-	1,702	
八六	計	119,212	100.00	8,747	57,645	27,780	-	-	6,549	
	私立	20,919	17.55	6,513	527	1,854	-	-	1,883	
八七	計	121,888	100.00	9,455	59,869	27,007	-	-	7,105	
	私立	21,578	17.70	7,050	526	1,919	-	-	2,134	
八八	計	122,880	100.00	9,514	61,265	26,653	-	-	7,653	
	私立	21,127	17.19	6,877	527	1,922	-	-	2,397	
八九	計	124,238	100.00	10,034	62,443	26,553	-	-	8,252	
	私立	21,059	16.95	7,258	546	1,879	-	-	2,643	
九十	計	124,560	100.00	10,144	63,172	26,803	-	-	8,749	
	私立	20,247	16.25	7,317	554	1,851	-	-	2,790	
九一	計	124,710	100.00	10,233	63,679	26,816	-	-	9,241	
	私立	19,900	15.96	7,333	638	2,021	-	-	2,962	
九二	計	124,678	100.00	10,417	64,006	26,573	-	-	9,569	
	私立	19,948	16.00	7,645	650	2,023	-	-	3,052	
九三	計	124,135	100.00	10,229	63,447	26,538	-	-	9,967	
	私立	20,026	16.13	7,418	709	2,030	-	-	3,248	
九四	計	124,355	100.00	10,713	62,634	26,746	-	-	10,280	
	私立	20,499	16.48	7,547	734	2,018	-	-	3,412	
九五	計	124,136	100.00	10,282	62,011	27,339	-	-	10,393	
	私立	20,435	16.46	7,246	760	2,075	-	-	3,424	
九六	計	124,322	100.00	10,173	61,655	27,889	-	-	10,372	
	私立	20,408	16.42	7,063	844	2,114	-	-	3,326	
九七	計	123,114	100.00	9,820	60,630	28,124	-	-	10,211	
	私立	20,109	16.33	6,769	859	2,154	-	-	3,136	
九八	計	121,986	100.00	9,602	59,478	28,332	-	-	10,112	
	私立	19,906	16.32	6,540	879	2,178	-	-	2,985	
九九	計	120,979	100.00	9,492	58,652	28,146	-	-	10,082	
	私立	19,897	16.45	6,416	913	2,189	-	-	2,883	
一〇〇	計	119,618	100.00	9,335	57,986	27,639	-	-	10,119	
	私立	19,669	16.44	6,223	951	2,168	-	-	2,838	
一〇一	計	108,340	100.00	-	56,391	27,468	-	-	10,110	
	私立	13,354	12.33	-	980	2,187	-	-	2,792	
一〇二	計	106,299	100.00	-	54,641	27,639	-	-	9,975	
	私立	13,032	12.26	-	1,007	2,224	-	-	2,647	
一〇三	計	104,304	100.00	-	53,541	27,251	-	-	8,156	1,676
	私立	12,687	12.16	-	1,041	2,252	-	-	1,895	591
一〇四	計	ⓡ 101,603	100.00	-	52,404	ⓡ 26,052	-	-	8,233	ⓡ 1,528
	私立	ⓡ 12,378	ⓡ 12.18	-	1,061	ⓡ 2,241	-	-	1,889	505
一〇五	計	98,651	100.00	-	51,097	24,636	-	-	8,343	1,387
	私立	12,164	12.33	-	1,082	2,191	-	-	1,928	435

Tab. A1-8 Number of Classes in Elementary and Secondary Schools(2/2)

Unit: Class

Senior Secondary School				特教學校 Special Edu. Sch.	國小補校 Primary Supplementary School	國中補校 Junior High Supplementary School	
專業群(職業)科 Vocational Education	實用技能學程(延教班) Practical Technical Program	進修部(學校) Continuing Education 普通科 General Education	進修部(學校) Continuing Education 專業群(職業)科 Vocational Education				School Year
10,597	609	212	4,242	407	723	801	1992-93 Total
6,580	195	129	3,028	29	-	33	Private
10,808	641	202	4,180	425	844	817	1993-94 Total
6,775	214	115	2,988	30	-	30	Private
10,990	872	199	4,132	469	970	835	1994-95 Total
6,943	332	112	2,961	31	-	30	Private
11,114	987	188	4,043	502	944	858	1995-96 Total
7,019	406	100	2,875	33	-	18	Private
11,168	1,090	172	3,913	529	909	874	1996-97 Total
7,064	488	86	2,747	33	-	17	Private
11,058	1,176	156	3,725	536	927	913	1997-98 Total
6,929	548	68	2,553	27	-	17	Private
10,854	1,416	141	3,560	553	988	940	1998-99 Total
6,737	708	52	2,407	28	-	17	Private
10,517	1,299	145	3,400	573	956	905	1999-00 Total
6,401	656	51	2,253	28	-	15	Private
9,956	1,236	157	3,239	603	890	875	2000-01 Total
5,921	598	55	2,114	32	-	13	Private
9,203	1,148	163	2,950	591	809	828	2001-02 Total
5,240	549	52	1,854	28	-	12	Private
8,569	1,036	166	2,735	610	818	807	2002-03 Total
4,696	489	57	1,668	25	-	11	Private
8,275	959	151	2,588	600	786	754	2003-04 Total
4,478	460	46	1,560	24	-	10	Private
8,143	888	147	2,664	602	798	712	2004-05 Total
4,443	501	45	1,600	23	-	9	Private
8,129	962	148	2,662	608	816	657	2005-06 Total
4,500	608	45	1,604	22	-	9	Private
8,148	1,053	153	2,623	643	860	631	2006-07 Total
4,573	666	48	1,611	23	-	9	Private
8,208	1,116	149	2,643	635	860	622	2007-08 Total
4,653	701	45	1,633	20	-	9	Private
8,342	1,191	149	2,591	620	833	603	2008-09 Total
4,782	751	48	1,582	19	-	9	Private
8,512	1,257	150	2,515	635	805	588	2009-10 Total
4,921	812	50	1,515	17	-	9	Private
8,738	1,289	146	2,449	636	780	569	2010-11 Total
5,112	842	48	1,469	16	-	9	Private
8,847	1,241	137	2,378	640	747	549	2011-12 Total
5,190	810	39	1,422	19	-	9	Private
8,932	1,182	133	2,254	640	698	532	2012-13 Total
5,242	756	35	1,334	19	-	9	Private
8,881	1,102	119	2,129	640	657	516	2013-14 Total
5,178	688	27	1,233	19	-	9	Private
8,810	1,051	110	1,982	619	617	491	2014-15 Total
5,089	644	23	1,125	18	-	9	Private
ⓡ 8,760	ⓡ 1,006	99	ⓡ 1,824	620	598	479	2015-16 Total
ⓡ 5,014	ⓡ 606	22	1,011	20	-	9	Private
8,760	992	97	1,691	600	585	463	2016-17 Total
4,967	595	23	922	12	-	9	Private

表A1-9 新住民子女就讀幼兒園及國中小學生人數

單位：人 (Unit: Person)

	幼兒園 Pre-school	男 Male	女 Female	國小 Primary School	男 Male	女 Female	國中 Junior High School	男 Male	女 Female
學年度 School Year									
九四 2005-06	...	...	...	53,334	...	...	6,924	...	...
九五 2006-07	...	...	...	70,797	36,518	34,279	9,370	4,847	4,523
九六 2007-08	...	...	...	90,959	47,073	43,886	12,628	6,415	6,213
九七 2008-09	...	...	...	113,182	58,929	54,253	16,735	8,561	8,174
九八 2009-10	...	...	...	133,272	69,508	63,764	22,054	11,167	10,887
九九 2010-11	...	...	...	149,164	77,774	71,390	27,863	14,209	13,654
一〇〇 2011-12	...	...	...	159,181	83,166	76,015	33,881	17,187	16,694
一〇一 2012-13	23,222	12,183	11,039	161,970	84,760	77,210	41,693	20,956	20,737
一〇二 2013-14	20,210	10,656	9,554	157,647	82,502	75,145	52,631	26,618	26,013
一〇三 2014-15	17,572	9,172	8,400	147,013	77,026	69,987	65,044	33,022	32,022
一〇四 2015-16	15,320	7,975	7,345	134,482	70,579	63,903	73,473	37,298	36,175
一〇五 2016-17	13,522	6,974	6,548	120,284	63,277	57,007	75,894	38,597	37,297
按新住民來源地區/國家分 By Country									
中國大陸 Mainland China	6,356	3,290	3,066	50,123	26,535	23,588	26,904	13,705	13,199
越南 Vietnam	4,651	2,378	2,273	47,169	24,761	22,408	32,715	16,576	16,139
印尼 Indonesia	995	508	487	9,962	5,224	4,738	9,191	4,723	4,468
泰國 Thailand	222	110	112	2,158	1,125	1,033	1,324	678	646
菲律賓 Philippines	291	144	147	2,596	1,324	1,272	1,588	843	745
柬埔寨 Kampuchea	121	68	53	2,360	1,218	1,142	1,801	887	914
日本 Japan	164	90	74	947	480	467	358	181	177
馬來西亞 Malaysia	100	50	50	970	508	462	466	239	227
美國 USA	93	49	44	696	383	313	189	101	88
南韓 South Korea	49	29	20	457	250	207	174	81	93
緬甸 Myanmar	107	56	51	1,146	592	554	621	308	313
新加坡 Singapore	10	8	2	116	55	61	64	27	37
加拿大 Canada	46	24	22	270	139	131	63	28	35
其他 Others	317	170	147	1,314	683	631		220	216

說明：新住民子女認定以子女出生時，其父或母一方為居住台灣地區設有戶籍國民，另一方為非居住台灣地區設有戶籍國民。

Tab. A1-9 Number of Children of New Immigrants who Study in Preschool, Primary and Junior High Schools

單位：人 (Unit: Person)

	幼兒園 Pre-school	男 Male	女 Female	國小 Primary School	男 Male	女 Female	國中 Junior High School	男 Male	女 Female
按新住民分布縣市分 By Area	13,522	6,974	6,548	120,284	63,277	57,007	75,894	38,597	37,297
臺灣地區 Taiwan Area	13,261	6,834	6,427	119,269	62,735	56,534	75,380	38,312	37,068
新北市 New Taipei City	1,643	869	774	21,274	11,230	10,044	11,800	5,905	5,895
臺北市 Taipei City	1,103	601	502	8,340	4,351	3,989	4,892	2,490	2,402
桃園市 Taoyuan City	1,425	745	680	14,151	7,496	6,655	8,789	4,503	4,286
臺中市 Taichung City	1,816	931	885	12,886	6,685	6,201	7,788	3,937	3,851
臺南市 Tainan City	1,175	581	594	8,196	4,359	3,837	5,342	2,733	2,609
高雄市 Kaohsiung City	1,197	606	591	12,710	6,604	6,106	8,261	4,249	4,012
宜蘭縣 Yilan County	282	144	138	2,303	1,192	1,111	1,393	727	666
新竹縣 Hsinchu County	423	217	206	3,796	2,048	1,748	2,284	1,170	1,114
苗栗縣 Miaoli County	422	219	203	4,183	2,203	1,980	2,735	1,427	1,308
彰化縣 Changhua County	644	330	314	7,049	3,718	3,331	4,778	2,432	2,346
南投縣 Nantou County	406	210	196	2,945	1,546	1,399	2,283	1,178	1,105
雲林縣 Yunlin County	930	468	462	4,838	2,555	2,283	3,506	1,755	1,751
嘉義縣 Chiayi County	299	149	150	3,688	1,981	1,707	2,626	1,245	1,381
屏東縣 Pingtung County	435	226	209	4,551	2,414	2,137	3,267	1,649	1,618
臺東縣 Taitung County	148	78	70	1,021	536	485	703	365	338
花蓮縣 Hualien County	181	81	100	1,338	683	655	847	423	424
澎湖縣 Penghu County	60	32	28	614	301	313	420	228	192
基隆市 Keelung City	326	179	147	2,057	1,102	955	1,448	752	696
新竹市 Hsinchu City	193	100	93	2,265	1,156	1,109	1,228	618	610
嘉義市 Chiayi City	153	68	85	1,064	575	489	990	526	464
金馬地區 Kinmen & Matsu Area	261	140	121	1,015	542	473	514	285	229
金門縣 Kinmen County	215	115	100	879	467	412	444	244	200
連江縣 Lienchiang County	46	25	21	136	75	61	70	41	29

表A1-10 非學校型態實驗教育學生概況

Tab. A1-10 Summary of Students at Non-School-Based of Experimental Education

單位：人；人次 (Unit: Person; Person-Time)

學年度	School Year			國小 Primary School	國中 Jr. High School	高級中等學校 Senior Secondary School
一〇〇	2011 - 12	合計	Total	937	636	78
		個人實驗教育	Individual	641	233	66
		團體實驗教育	Group	112	30	12
		機構實驗教育	Institute	184	373	-
一〇一	2012 - 13	合計	Total	1,252	403	205
		個人實驗教育	Individual	672	235	92
		團體實驗教育	Group	149	54	113
		機構實驗教育	Institute	431	114	-
一〇二	2013 - 14	合計	Total	1,508	492	264
		個人實驗教育	Individual	786	259	128
		團體實驗教育	Group	316	124	84
		機構實驗教育	Institute	406	109	52
一〇三	2014 - 15	合計	Total	1,907	641	275
		個人實驗教育	Individual	831	300	191
		團體實驗教育	Group	472	153	59
		機構實驗教育	Institute	604	188	25
一〇四	2015 - 16	合計	Total	2,408	857	432
		個人實驗教育	Individual	990	337	253
		團體實驗教育	Group	655	295	86
		機構實驗教育	Institute	763	225	93
一〇五 第一學期	2016 - 17 1st Semester	合計	Total	3,183	1,015	658
		個人實驗教育	Individual	1,275	431	323
		團體實驗教育	Group	891	312	106
		機構實驗教育	Institute	1,017	272	229

資料來源：教育部國民及學前教育署。

說明：1.國小、國中非學校型態實驗教育學生均有學籍。

2.高級中等學校非學校型態實驗教育學生係指各學年度申請核准人次。

3.非學校型態實驗教育之定義如下：

(1)個人：指為學生個人，在家庭或其他場所實施之實驗教育。

(2)團體：指為三人以上之學生，於共同時間及場所實施之實驗教育。

(3)機構：指由非營利法人設立之機構，以實驗課程為主要目的，在學校以外固定場所實施之實驗教育。

表A1-11　國民中小學中輟生人數

Tab. A1-11　Number of Dropouts in Primary and Junior High School

單位：人；% (Unit: Person; %)

學年度 School Year		中輟生人數 Number of Dropouts from School	中輟率 Dropout Rate	個人因素 Individual Factor	家庭因素 Family Factor	學校因素 School Factor	社會因素 Society Factor	其他 Others	復學人數 No. of Reentry	復學率 Reentry Rate	尚輟人數 No. of Still-dropout	尚輟率 Still-dropout Rate
一〇〇 11'	總計 Grand Total	5,379	0.23	2,511	1,264	630	932	42	4,469	83.08	1,071	0.046
	國中 Junior High School	4,792	0.55	2,419	816	619	906	32	3,959	82.62	…	…
	國小 Primary School	587	0.04	92	448	11	26	10	510	86.88	…	…
一〇一 12'	總計 Grand Total	4,406	0.20	2,165	1,031	495	668	47	3,735	84.77	814	0.037
	國中 Junior High School	3,918	0.46	2,094	642	488	653	41	3,317	84.66	…	…
	國小 Primary School	488	0.04	71	389	7	15	6	418	85.66	…	…
一〇二 13'	總計 Grand Total	4,316	0.20	2,285	936	416	608	71	3,720	86.19	676	0.032
	國中 Junior High School	3,834	0.46	2,197	578	414	590	55	3,299	86.05	…	…
	國小 Primary School	482	0.04	88	358	2	18	16	421	87.34	…	…
一〇三 14'	總計 Grand Total	4,214	0.21	2,187	910	449	585	83	3,638	86.33	661	0.032
	國中 Junior High School	3,765	0.47	2,106	581	434	571	73	3,223	85.60	…	…
	國小 Primary School	449	0.04	81	329	15	14	10	415	92.43	…	…
一〇四 15'	總計 Grand Total	3,934	0.20	1,997	891	411	556	79	3,373	85.74	606	0.031
	國中 Junior High School	3,500	0.47	1,922	568	406	549	55	2,978	85.09	…	…
	國小 Primary School	434	0.04	75	323	5	7	24	395	91.01	…	…

說明：1.中輟生係指未經請假、請假未獲准、不明原因未到校上課連續達3日以上者或轉學生因不明原因未向轉入學校完成報到手續者，本表所列為各該學年度新增中輟生人數；中輟率=中輟生人數÷學生總數×100%。
2.復學人數係指該學年度新增中輟生復學人數；復學率=復學人數÷中輟生人數×100%。
3.尚輟人數係指該學年度結束時仍在輟的學生；尚輟率=尚輟人數÷學生總數×100%。

表A1-12 高級中等學校學生休學人數

Tab. A1-12 Number of Suspended Students in Senior Secondary Schools

單位：人；% (Unit: Person; %)

		休學人數 Suspension of Schooling							休學率 Suspension Rate
		總計 Grand Total	因病 Illness	因志趣不合 Interest Mismatch	因經濟困難 Financial Difficulty	因兵役 Military Service	因出國 Study Abroad	其他原因 Others	
學年度 School Year									
九八 09'	總計 Grand Total	10,055	1,159	3,989	720	15	1,010	3,162	1.33
	高中 Senior High School	3,658	535	1,157	125	6	816	1,019	0.91
	高職 Senior Vocational School	6,397	624	2,832	595	9	194	2,143	1.80
九九 10'	總計 Grand Total	10,300	1,176	4,660	610	46	1,000	2,808	1.35
	高中 Senior High School	3,520	520	1,183	88	21	852	856	0.88
	高職 Senior Vocational School	6,780	656	3,477	522	25	148	1,952	1.87
一〇〇 11'	總計 Grand Total	11,008	1,248	5,254	588	26	1,064	2,828	1.43
	高中 Senior High School	3,808	547	1,290	82	13	915	961	0.95
	高職 Senior Vocational School	7,200	701	3,964	506	13	149	1,867	1.96
一〇一 12'	總計 Grand Total	10,665	1,185	5,225	541	19	918	2,777	1.38
	高中 Senior High School	3,598	556	1,195	83	6	779	979	0.89
	高職 Senior Vocational School	7,067	629	4,030	458	13	139	1,798	1.91
一〇二 13'	總計 Grand Total	9,765	1,144	4,802	662	38	1,104	2,015	1.30
	高中 Senior High School	3,422	510	1,219	107	10	930	646	0.87
	高職 Senior Vocational School	6,343	634	3,583	555	28	174	1,369	1.76
一〇三 14'	高級中等學校 Senior Secondary School	17,653	1,447	7,412	1,570	123	1,194	5,907	2.16
一〇四 15'	高級中等學校 Senior Secondary School	17,453	1,369	7,529	1,467	96	1,201	5,791	2.20

說明：1.請參見表A1-1說明3。
2.本表係由學校於每學期依實際人數填報。
3.休學人數係指該學年之上下學期新增辦理休學人數合計，不包括繼續休學者；休學率＝休學人數÷該學年學生人數×100%。

表A1-13　高級中等學校學生學籍喪失人數

Tab. A1-13　Number of Withdrawn Students in Senior Secondary Schools

單位：人；% (Unit: Person; %)

	退學人數 Withdrawal from School					退學率 Withdrawal Rate
	總計 Grand Total	因自動退學 Volunteer	因休學期滿 Suspension Expiration	德行評量未達畢業標準 Unqualified	其他 Others	
學年度 School Year						
九八 09' 總計 Grand Total	8,710	3,505	3,190	749	1,266	1.15
高中 Senior High School	2,418	649	915	469	385	0.60
高職 Senior Vocational School	6,292	2,856	2,275	280	881	1.77
九九 10' 總計 Grand Total	9,462	3,526	3,047	842	2,047	1.24
高中 Senior High School	2,151	538	807	214	592	0.54
高職 Senior Vocational School	7,311	2,988	2,240	628	1,455	2.02
一〇〇 11' 總計 Grand Total	8,290	3,614	2,693	585	1,398	1.08
高中 Senior High School	1,949	577	637	278	457	0.48
高職 Senior Vocational School	6,341	3,037	2,056	307	941	1.73
一〇一 12' 總計 Grand Total	7,855	3,438	2,439	504	1,474	1.02
高中 Senior High School	1,717	501	570	208	438	0.43
高職 Senior Vocational School	6,138	2,937	1,869	296	1,036	1.66
一〇二 13' 總計 Grand Total	8,050	2,928	2,772	522	1,828	1.07
高中 Senior High School	1,900	432	637	238	593	0.48
高職 Senior Vocational School	6,150	2,496	2,135	284	1,235	1.71

	放棄、廢止、註銷學籍人數 Withdrawal from School				修業年限期滿 To Spending More Than Time Limit	德行評量未達畢業標準 Unqualified	學籍喪失率 Withdrawal Rate
	總計 Grand Total	因自動辦理放棄學籍 Volunteer	因休學期滿辦理放棄、廢止學籍 Suspension Expiration	其他 Others			
學年度 School Year							
一〇三 14' 高級中等學校 Senior Secondary School	8,515	4,626	3,247	642	1,569	1,084	1.36
一〇四 15' 高級中等學校 Senior Secondary School	10,459	5,220	4,900	339	1,758	945	1.66

說明：1.請參見表A1-1說明3。
2.本表係由學校於每學期依實際人數填報。
3.退學率＝退學人數÷該學年學生人數×100%。
4.學籍喪失率＝(放棄、廢止、註銷學籍人數+修業年限期滿人數+德行評量未達畢業標準人數)÷該學年學生人數×100%。

表A1-14 大專校院學生休、退學人數

單位：人；%

	新增辦理休學人數 No. of New Suspension								至學期底總休學人數 No. of Suspension at the Semester End		
		因病 Illness	因經濟困難 Financial Difficulties	因學業志趣 Interest Mismatch	因工作需求 Work Factor	因懷孕 Pregnancy	因育嬰 Nursery	其他原因 Others		公立 Public	私立 Private
學年度											
一〇〇	77,714	3,862	5,305	12,397	16,218	897	1,147	37,888	180,692	61,899	118,793
第一學期	47,077	2,225	3,316	7,361	9,726	525	541	23,383	90,120	30,751	59,369
第二學期	30,637	1,637	1,989	5,036	6,492	372	606	14,505	90,572	31,148	59,424
一〇一	81,249	3,940	5,344	12,250	17,472	992	1,581	39,670	192,347	65,214	127,133
第一學期	49,499	2,318	3,290	7,209	10,607	627	827	24,621	96,348	32,745	63,603
第二學期	31,750	1,622	2,054	5,041	6,865	365	754	15,049	95,999	32,469	63,530
一〇二	78,201	3,641	4,763	12,518	17,272	854	1,504	37,649	198,023	67,733	130,290
第一學期	48,051	2,139	2,969	7,368	10,450	501	842	23,782	100,161	33,744	66,417
第二學期	30,150	1,502	1,794	5,150	6,822	353	662	13,867	97,862	33,989	63,873
一〇三	77,468	3,637	4,396	12,776	17,946	924	1,616	36,173	199,713	69,386	130,327
第一學期	47,867	2,124	2,711	7,632	10,842	577	925	23,056	101,136	35,116	66,020
第二學期	29,601	1,513	1,685	5,144	7,104	347	691	13,117	98,577	34,270	64,307
一〇四	79,286	3,741	4,761	14,247	18,467	830	1,615	35,625	205,726	72,270	133,456
第一學期	48,843	2,173	3,038	8,396	11,127	505	937	22,667	103,095	36,340	66,755
第二學期	30,443	1,568	1,723	5,851	7,340	325	678	12,958	102,631	35,930	66,701

	退學人數 Withdrawal from School					
		因學業成績 Academic Record	因操行成績 Conduct Performance	因志趣不合 Interest Mismatch	逾期未註冊、休學逾期未復學 Expiration	其他原因 Others
學年度						
一〇〇	79,370	13,790	932	22,252	33,479	8,917
第一學期	46,922	6,189	495	15,860	19,020	5,358
第二學期	32,448	7,601	437	6,392	14,459	3,559
一〇一	84,709	13,705	822	22,473	37,973	9,736
第一學期	49,868	6,145	392	16,101	21,330	5,900
第二學期	34,841	7,560	430	6,372	16,643	3,836
一〇二	87,540	12,433	612	22,031	42,250	10,214
第一學期	53,371	5,688	311	15,929	25,197	6,246
第二學期	34,169	6,745	301	6,102	17,053	3,968
一〇三	86,820	11,458	644	22,325	42,283	10,110
第一學期	52,566	5,316	287	15,695	24,959	6,309
第二學期	34,254	6,142	357	6,630	17,324	3,801
一〇四	88,315	11,601	673	22,001	42,331	11,709
第一學期	53,767	5,399	319	15,292	25,324	7,433
第二學期	34,548	6,202	354	6,709	17,007	4,276

說明：1.新增辦理休學人數係指該學期新增辦理休學人數，不包含之前學期續休者。休學率係新增休學率＝新增辦理休學人數÷該學年學生人數×100%。
2.至學期底總休學人數係指該學期底總休學人數，除學期內新增辦理休學人數外，尚包括以前學期休學尚未復學之人數。
3.退學人數係指該學期退學人數。退學率＝退學人數÷該學年學生人數×100%。

Tab. A1-14 Number of Students Suspending or Withdrawing from Universities, Colleges and Junior Colleges

Unit: Person; %

休學率 Suspension Rate									
	公立 Public	私立 Private	研究所 Graduate School		學士班 B.A. Program		專科 Junior College		
			日間 Day Program	在職 In-service	日間 Day Program	進修 Evening Program	日間 Day Program	進修 Evening Program	
									School Year
5.7	6.9	5.2	14.1	13.8	3.2	8.1	3.8	9.4	2011-12
3.5	4.2	3.1	8.3	7.5	2.0	5.1	2.4	6.5	1st Semester
2.3	2.7	2.1	5.8	6.2	1.2	3.1	1.5	2.8	2nd Semester
6.0	7.2	5.4	14.6	15.2	3.4	8.8	3.5	7.0	2012-13
3.7	4.4	3.3	8.7	8.9	2.1	5.5	2.2	4.2	1st Semester
2.3	2.7	2.2	5.9	6.3	1.3	3.3	1.3	2.9	2nd Semester
5.8	7.1	5.2	14.5	15.5	3.4	8.3	3.6	6.9	2013-14
3.6	4.3	3.2	8.5	8.9	2.1	5.2	2.3	4.6	1st Semester
2.2	2.8	2.0	5.9	6.6	1.2	3.1	1.3	2.3	2nd Semester
5.8	7.2	5.1	15.0	15.7	3.4	8.0	3.3	6.7	2014-15
3.6	4.5	3.1	9.0	9.1	2.2	5.0	2.0	4.5	1st Semester
2.2	2.7	2.0	6.0	6.7	1.2	3.0	1.3	2.2	2nd Semester
6.0	7.4	5.3	15.4	15.8	3.6	8.1	3.6	5.3	2015-16
3.7	4.6	3.2	9.2	9.1	2.3	4.9	2.3	3.4	1st Semester
2.3	2.8	2.0	6.2	6.7	1.3	3.2	1.3	1.9	2nd Semester

退學率 Withdrawal Rate									
	公立 Public	私立 Private	研究所 Graduate School		學士班 B.A. Program		專科 Junior College		
			日間 Day Program	在職 In-service	日間 Day Program	進修 Evening Program	日間 Day Program	進修 Evening Program	
									School Year
5.9	3.9	6.8	5.6	5.7	4.6	10.4	6.8	20.3	2011-12
3.5	2.4	4.0	3.2	3.1	2.8	5.9	3.9	13.4	1st Semester
2.4	1.5	2.9	2.4	2.6	1.8	4.5	2.9	6.9	2nd Semester
6.3	4.2	7.2	6.2	6.7	4.9	11.7	6.8	14.8	2012-13
3.7	2.7	4.1	3.6	3.4	3.0	6.5	3.9	8.3	1st Semester
2.6	1.5	3.1	2.6	3.3	1.9	5.2	2.9	6.5	2nd Semester
6.5	4.2	7.6	6.7	7.5	5.0	12.7	6.7	15.2	2013-14
4.0	2.7	4.6	4.1	4.3	3.2	7.4	4.0	10.0	1st Semester
2.5	1.5	3.0	2.7	3.2	1.9	5.3	2.7	5.2	2nd Semester
6.5	4.5	7.5	7.3	8.0	5.0	12.5	6.8	14.6	2014-15
3.9	2.9	4.4	4.4	4.4	3.1	7.2	3.8	9.2	1st Semester
2.6	1.6	3.0	2.8	3.6	1.8	5.3	2.9	5.4	2nd Semester
6.6	4.5	7.6	7.5	8.3	5.1	12.8	7.1	15.5	2015-16
4.0	2.9	4.6	4.6	4.8	3.3	7.1	4.2	8.8	1st Semester
2.6	1.6	3.1	2.9	3.5	1.8	5.7	3.0	6.7	2nd Semester

表A1-15 大專校院外籍專任教師人數—按學門別分

Tab. A1-15 Number of Full-Time Foreign Teachers in Universities, Colleges and Junior Colleges - By Fields of Teaching

105 學年度 SY 2016-2017

單位：人 (Unit: Person)

	總計 Grand Total			教授 Professor		副教授 Associate Professor		助理教授 Assistant Professor		講師 Instructor		其他 Others	
	計 T.	男 M.	女 F.	男 M.	女 F.	男 M.	女 F.	男 M.	女 F.	男 M.	女 F.	男 M.	女 F.
學年度 School Year													
一〇二 2013-14	1,105	880	225	117	21	178	29	262	87	168	56	155	32
一〇三 2014-15	1,092	878	214	128	15	184	38	259	77	154	47	153	37
一〇四 2015-16	1,078	860	218	129	14	182	43	259	78	136	43	154	40
一〇五 2016-17	1,060	848	212	134	16	178	45	249	76	127	41	160	34
教育學門 Education Science	9	7	2	1	-	2	-	2	1	2	1	-	-
藝術學門 Arts	37	31	6	7	1	9	3	3	-	-	-	12	2
人文學門 Humanities	481	355	126	31	12	83	33	132	40	72	28	37	13
設計學門 Design	13	10	3	-	-	1	-	4	-	1	2	4	1
社會及行為科學學門 Social and Behavioural Science	49	40	9	8	1	13	1	14	6	-	-	5	1
傳播學門 Journalism and Information	5	4	1	-	-	-	-	3	1	-	-	1	-
商業及管理學門 Business and Administration	71	47	24	4	1	7	4	17	14	7	1	12	4
法律學門 General Law	5	3	2	1	-	1	1	-	1	-	-	1	-
生命科學學門 Life Science	26	24	2	7	-	5	-	9	2	-	-	3	-
自然科學學門 Natural Science	62	61	1	28	-	19	-	10	-	-	-	4	1
數學及統計學門 Mathematics and Statistics	12	12	-	6	-	3	-	3	-	-	-	-	-
電算機學門 Computing	3	2	1	1	-	1	1	-	-	-	-	-	-
工程學門 Engineering	78	76	2	30	1	21	1	20	-	-	-	5	-
建築及都市規劃學門 Architecture and Building	10	9	1	-	-	1	-	4	-	-	1	4	-
農業科學學門 Agriculture, Forestry and Fishery	8	7	1	1	-	3	-	3	1	-	-	-	-
獸醫學門 Veterinary	-	-	-	-	-	-	-	-	-	-	-	-	-
醫藥衛生學門 Health	26	23	3	5	-	2	1	8	2	2	-	6	-
社會服務學門 Social Services	4	3	1	-	-	1	-	-	-	-	-	2	1
民生學門 Personal Services	27	19	8	-	-	2	-	5	4	2	2	10	2
運輸服務學門 Transport Services	1	1	-	-	-	-	-	-	-	1	-	-	-
環境保護學門 Environmental Protection	2	1	1	1	-	-	-	-	-	-	-	-	1
軍警國防安全學門 Security Service	-	-	-	-	-	-	-	-	-	-	-	-	-
其他學門 Unspecified	131	113	18	3	-	4	-	12	4	40	6	54	8

表A1-16　大專校院招生管道及錄取人數(1/7)

Tab. A1-16　Summary of Entrance System for Universities, Colleges and Junior Colleges(1/7)

單位：人；% (Unit: Person；%)

	報名(登記)人數 Number of Applicants	實際錄取人數 Number of Admits	分配比 Distribution	錄取率 Admission Rate
90學年(大學聯招) SY2001-02		以核定名額代替		
總人數 Total	152,834	95,590	-	62.54
申請入學① Individual Application	-		-	-
推薦甄選 Recommended by School	71,845	7,715	-	10.74
其他管道① Placed by Others	-		-	-
大學聯招 Entrance Examination	126,233	77,450	-	61.35
91學年(大學多元入學方案) SY2002-03				
總人數 Total	152,687	100,207	100.00	65.63
申請入學① Individual Application	-	10,442	10.42	-
推薦甄選 Recommended by School	75,147	6,975	6.96	9.28
其他管道① Placed by Others	-	4,228	4.22	-
考試分發 Entrance Examination	(登記人數) 97,699	78,562	78.40	80.41
甲案		12,708	16.18	-
乙案		24,078	30.65	-
丙案		41,776	53.18	-
92學年(大學多元入學方案) SY2003-04				
總人數 Total	173,135	107,909	100.00	62.33
申請入學 Individual Application	104,175	12,270	11.37	11.78
推薦甄選 Recommended by School	70,462	5,498	5.10	7.80
其他管道① Placed by Others	-	3,082	2.86	-
考試分發 Entrance Examination	(登記人數) 104,608	87,059	80.68	83.22
甲案		10,421	11.97	-
乙案		28,051	32.22	-
丙案		48,587	55.81	-
93學年(大學多元入學改進方案) SY2004-05				
總人數 Total	164,921	110,527	100.00	67.02
個人申請 Individual Application	79,977	11,305	10.23	14.14
學校推薦 Recommended by School	67,888	6,695	6.06	9.86
其他管道① Placed by Others	-	3,588	3.25	-
考試分發 Entrance Examination	(102,132)	(88,939)	(80.47)	(87.08)
	102,285	89,035	80.55	87.05
94學年(大學多元入學改進方案) SY2005-06				
總人數 Total	167,849	112,277	100.00	66.89
個人申請 Individual Application	83,320	12,159	10.83	14.59
學校推薦 Recommended by School	71,730	7,045	6.27	9.82
其他管道① Placed by Others	-	4,082	3.64	-
考試分發 Entrance Examination	99,900	88,991	79.26	89.08
95學年(大學多元入學改進方案) SY2006-07				
總人數 Total	168,057	115,277	100.00	68.59
個人申請 Individual Application	80,525	14,129	12.26	17.55
學校推薦 Recommended by School	80,265	7,366	6.39	9.18
其他管道① Placed by Others	-	4,864	4.22	-
考試分發 Entrance Examination	97,788	88,920	77.14	90.93

資料來源：大學招生委員會聯合會(大學招聯會)。

說明：1.90學年度報考大學總人數係以報名學科能力測驗人數加上報名大學聯招但無參加學科能力測驗者人數計算。
2.91學年度以後報考大學總人數係以報名學科能力測驗人數加上報名指定科目考試但無參加學科能力測驗人數計算。
3.91學年以後，考試分發之錄取率 = 指定科目考試錄取人數 / 繳卡登記總人數 ×100%。
4.93學年(　)內不含敏督利颱風補考者。

附註：①各校自辦，考生可重複報考。

表A1-16 大專校院招生管道及錄取人數(2/7)

Tab. A1-16 Summary of Entrance System for Universities, Colleges and Junior Colleges(2/7)

單位：人；% (Unit: Person；%)

	報名(登記)人數 Number of Applicants	實際錄取人數 Number of Admits	分配比 Distribution	錄取率 Admission Rate
96學年(大學多元入學改進方案) SY2007-08				
總人數 Total	159,082	118,040	100.00	74.20
個人申請 Individual Application	89,995	17,015	14.41	18.91
學校推薦 Recommended by School	85,306	8,822	7.47	10.34
其他管道① Placed by Others	-	5,551	4.70	-
考試分發 Entrance Examination	90,002	86,652	73.41	96.28
97學年(大學多元入學改進方案) SY2008-09				
總人數 Total	156,213	114,316	100.00	73.18
個人申請 Individual Application	80,372	19,400	16.97	24.14
學校推薦 Recommended by School	88,117	9,034	7.90	10.25
其他管道① Placed by Others	-	4,473	3.91	-
考試分發 Entrance Examination	83,841	81,409	71.21	97.10
98學年(大學多元入學改進方案) SY2009-10				
總人數 Total	147,502	111,339	100.00	75.48
個人申請 Individual Application	73,092	19,161	17.21	26.21
學校推薦 Recommended by School	83,786	8,883	7.98	10.60
其他管道① Placed by Others	-	6,861	6.16	-
考試分發 Entrance Examination	78,687	76,434	68.65	97.14
99學年(大學多元入學改進方案) SY2010-11				
總人數 Total	147,561	112,604	100.00	76.31
個人申請 Individual Application	71,258	23,272	20.67	32.66
學校推薦 Recommended by School	86,083	9,721	8.63	11.29
其他管道① Placed by Others	-	8,446	7.50	-
考試分發 Entrance Examination	75,015	71,165	63.20	94.87
100學年(大學多元入學改進方案) SY2011-12				
總人數 Total	146,302	113,187	100.00	77.37
個人申請 Individual Application	80,276	34,247	30.41	42.66
繁星推薦 By Star Plan	18,729	6,790	6.03	36.25
其他管道① Placed by Others	-	5,467	4.86	-
考試分發 Entrance Examination	73,728	66,683	59.22	90.44

表A1-16 大專校院招生管道及錄取人數(3/7)

Tab. A1-16 Summary of Entrance System for Universities, Colleges and Junior Colleges(3/7)

單位：人；% (Unit: Person；%)

	報名(登記)人數 Number of Applicants	實際錄取人數 Number of Admits	分配比 Distribution	錄取率 Admission Rate
101學年(大學多元入學改進方案) SY2012-13				
總人數 Total	154,560	113,333	100.00	73.33
個人申請 Individual Application	94,064	39,587	34.97	42.09
繁星推薦 By Star Plan	19,952	8,213	7.26	41.16
其他管道① Placed by Others	-	5,837	5.16	-
考試分發 Entrance Examination	67,834	59,696	52.74	88.00
102學年(大學多元入學改進方案) SY2013-14				
總人數 Total	150,032	113,613	100.00	75.73
個人申請 Individual Application	95,722	43,186	38.01	45.12
繁星推薦 By Star Plan	21,892	9,670	8.51	44.17
其他管道① Placed by Others	-	5,450	4.80	-
考試分發 Entrance Examination	58,592	55,307	48.00	94.39
103學年(大學多元入學改進方案) SY2014-15				
總人數 Total	147,478	113,024	100.00	76.64
個人申請 Individual Application	87,884	44,436	39.32	50.56
繁星推薦 By Star Plan	22,903	10,940	9.68	47.77
其他管道① Placed by Others	-	5,040	4.46	-
考試分發 Entrance Examination	54,955	52,608	46.55	95.73
104學年(大學多元入學改進方案) SY2015-16				
總人數 Total	146,035	112,789	100.00	77.23
個人申請 Individual Application	90,071	46,777	41.47	51.93
繁星推薦 By Star Plan	24,562	12,721	11.28	51.79
其他管道① Placed by Others	-	4,754	4.21	-
考試分發 Entrance Examination	50,779	48,537	43.03	95.58
105學年(大學多元入學改進方案) SY2016-17				
總人數 Total	135,583	109,191	100.00	80.53
個人申請 Individual Application	80,110	46,434	42.53	57.96
繁星推薦 By Star Plan	24,523	14,322	13.12	58.40
其他管道① Placed by Others	-	4,776	4.37	-
考試分發 Entrance Examination	44,958	43,659	39.98	97.11

表A1-16 大專校院招生管道及錄取人數(4/7)

Tab. A1-16 Summary of Entrance System for Universities, Colleges and Junior Colleges(4/7)

單位：人；% (Unit: Person；%)

	招生名額 Enrollment Quota	報名人數 Number of Applicants	錄取人數 Number of Admits	錄取率 Admission Rate
90學年 SY2001-02				
二技日間部 2-Year B.A.D.	48,182	78,190	43,674	55.86
四技二專日間部 4-Year B.A.D. & 2-Year Jr. Coll. D.	87,275	215,602	73,710	34.19
91學年 SY2002-03				
二技 2-Year B.A.	68,715	145,870	63,315	43.41
日間部 Day Program	43,545	77,324	38,921	50.33
進修部 Evening Program	25,170	68,546	24,394	35.59
四技二專 4-Year B.A. & 2-Year Jr. Coll.	143,832	283,917	123,080	43.35
日間部 Day Program	94,008	217,069	81,588	37.59
進修部 Evening Program	49,824	66,848	41,492	62.07
92學年 SY2003-04				
二技 2-Year B.A.	78,474	148,480	65,659	44.22
日間部 Day Program	51,576	67,518	39,586	58.63
進修部 Evening Program	26,898	80,962	26,073	32.20
四技二專 4-Year B.A. & 2-Year Jr. Coll.	147,901	284,707	135,985	47.76
日間部 Day Program	95,648	184,442	87,314	47.34
進修部 Evening Program	52,253	100,265	48,671	48.54
五專 5-Year Jr. Coll.	31,138	38,287	18,664	...
93學年 SY2004-05				
二技 2-Year B.A.	69,719	114,510	63,916	55.82
日間部 Day Program	40,379	58,530	36,742	62.77
進修部 Evening Program	29,340	55,980	27,174	48.54
四技二專 4-Year B.A. & 2-Year Jr. Coll.	150,897	237,949	133,285	56.01
日間部 Day Program	100,683	158,655	87,564	55.19
進修部 Evening Program	50,214	79,294	45,721	57.66
五專 5-Year Jr. Coll.	20,856	43,794	17,759	...
94學年 SY2005-06				
二技 2-Year B.A.	64,458	100,927	57,912	57.38
日間部 Day Program	36,259	45,488	31,349	68.92
進修部 Evening Program	28,199	55,439	26,563	47.91
四技二專 4-Year B.A. & 2-Year Jr. Coll.	144,333	225,976	133,700	59.17
日間部 Day Program	97,305	154,048	89,373	58.02
進修部 Evening Program	47,028	71,928	44,327	61.63
五專 5-Year Jr. Coll.	20,905	41,915	18,465	...
95學年 SY2006-07				
二技 2-Year B.A.	54,780	76,125	44,978	59.08
日間部 Day Program	29,373	38,225	23,123	60.49
進修部 Evening Program	25,407	37,900	21,855	57.66
四技二專 4-Year B.A. & 2-Year Jr. Coll.	158,117	270,026	140,325	51.97
日間部 Day Program	112,146	207,193	98,139	47.37
進修部 Evening Program	45,971	62,833	42,186	67.14
五專 5-Year Jr. Coll.	22,297	171,132	18,121	...

資料來源：技專校院招生策進總會。
說明：五專聯合登記因報名考生同時可選填高中高職及五專志願，為避免錄取率失真，故不予計算。

表A1-16 大專校院招生管道及錄取人數(5/7)

Tab. A1-16 Summary of Entrance System for Universities, Colleges and Junior Colleges(5/7)

單位：人；% (Unit: Person；%)

	招生名額 Enrollment Quota	報名人數 Number of Applicants	錄取人數 Number of Admits	錄取率 Admission Rate
96學年 SY2007-08				
科技大學辦理高職繁星計畫聯合推薦甄選 Admission via Star Plan for Senior Vocatioanl Students	250	269	250	92.94
二技 2-Year B.A.	46,112	53,011	34,069	64.27
日間部 Day Program	23,296	29,906	18,316	61.25
進修部 Evening Program	22,816	23,105	15,753	68.18
四技二專 4-Year B.A. & 2-Year Jr. Coll.	162,266	260,329	138,394	53.16
日間部 Day Program	115,044	202,228	99,357	49.13
進修部 Evening Program	47,222	58,101	39,037	67.19
五專 5-Year Jr. Coll.	24,858	38,012	18,465	...
97學年 SY2008-09				
科技大學辦理高職繁星計畫聯合推薦甄選 Joint Recommendation and Screening-based Admission for Senior Vocatioanl Students in Star plan	590	560	512	91.43
科技大學辦理高職生不分系菁英班聯合推薦甄選 Joint Recommendation and Screening-based Admission for Talented Vocational Students	160	200	160	80.00
二技 2-Year B.A.	32,207	38,299	24,779	64.70
日間部 Day Program	16,590	21,346	13,230	61.98
進修部 Evening Program	15,617	16,953	11,549	68.12
四技二專 4-Year B.A. & 2-Year Jr. Coll.	176,226	258,248	151,978	58.85
日間部 Day Program	130,263	205,745	114,849	55.82
進修部 Evening Program	45,963	52,503	37,129	70.72
五專 5-Year Jr. Coll.	20,741	39,203	17,071	...
98學年 SY2009-10				
科技大學辦理高職繁星計畫聯合推薦甄選 Joint Recommendation and Screening-based Admission for Senior Vocatioanl Students in Star Plan	590	566	525	92.76
科技大學辦理高職生不分系菁英班聯合推薦甄選 Joint Recommendation and Screening-based Admission for Talented Vocational Students	160	198	160	80.81
二技 2-Year B.A.	21,240	23,883	16,166	67.69
日間部 Day Program	12,275	14,847	9,700	65.33
進修部 Evening Program	8,965	9,036	6,466	71.56
四技二專 4-Year B.A. & 2-Year Jr. Coll.	181,487	233,342	141,628	60.70
日間部 Day Program	139,116	190,194	111,589	58.67
進修部 Evening Program	42,371	43,148	30,039	69.62
五專 5-Year Jr. Coll.	20,816	50,750	18,111	...

表A1-16 大專校院招生管道及錄取人數(6/7)

Tab. A1-16 Summary of Entrance System for Universities, Colleges and Junior Colleges(6/7)

單位：人；% (Unit: Person；%)

	招生名額 Enrollment Quota	報名人數 Number of Applicants	錄取人數 Number of Admits	錄取率 Admission rate
99學年 SY2010-11				
科技大學辦理高職繁星計畫聯合推薦甄選 Admission via Star Plan for Senior Vocatioanl Students	800	857	742	87
二技 2-Year B.A.	14,521	21,486	11,546	53.74
日間部 Day Program	9,495	14,610	7,442	50.94
進修部 Evening Program	5,026	6,876	4,104	59.69
四技二專 4-Year B.A. & 2-Year Jr. Coll.	177,843	232,111	136,570	58.84
日間部 Day Program	140,550	195,689	109,927	56.17
進修部 Evening Program	37,293	36,422	26,643	73.15
五專 5-Year Jr. Coll.	22,969	67,568	29,726	...
100學年 SY2011-12				
二技 2-Year B.A.	11,915	16,338	9,042	55.34
日間部 Day Program	8,722	12,710	6,611	52.01
進修部 Evening Program	3,193	3,628	2,431	67.01
四技二專 4-Year B.A. & 2-Year Jr. Coll.	171,039	242,081	142,205	58.74
日間部 Day Program	138,772	208,389	117,248	56.26
進修部 Evening Program	32,267	33,692	24,957	74.07
五專 5-Year Jr. Coll.	24,955	48,921	23,418	...
101學年 SY2012-13				
二技 2-Year B.A.	3,297	4,440	2,483	55.92
技優入學 Special Achievement-based Admission	745	253	156	61.66
日間部 Day Program	2,552	4,187	2,327	55.58
四技二專 4-Year B.A. & 2-Year Jr. Coll.	170,670	232,088	138,177	59.54
日間部 Day Program	140,290	200,636	114,769	57.20
進修部 Evening Program	30,380	31,452	23,408	74.42
五專 5-Year Jr. Coll.	23,810	56,690	24,290	...
102學年 SY2013-14				
二技 2-Year B.A.	2,506	3,186	1,682	52.79
技優入學 Special Achievement-based Admission	749	267	169	63.30
日間部 Day Program	1,757	2,919	1,513	51.83
四技二專 4-Year B.A. & 2-Year Jr. Coll.	171,061	215,832	132,966	61.61
日間部 Day Program	142,020	190,278	113,504	59.65
進修部 Evening Program	29,041	25,554	19,462	76.16
五專 5-Year Jr. Coll.	26,407	47,800	21,608	...

說明：自101學年度起，二技升學管道除了技優入學與護理類日間部聯合登記分發外，皆為各校申請入學。

表A1-16　大專校院招生管道及錄取人數(7/7)

Tab. A1-16　Summary of Entrance System for Universities, Colleges and Junior Colleges(7/7)

單位：人；% (Unit: Person；%)

	招生名額 Enrollment Quota	報名人數 Number of Applicants	錄取人數 Number of Admits	錄取率 Admission Rate
103學年 SY2014-15				
二技 2-Year B.A.	1,542	2,701	817	30.25
技優入學 Special Achievement-based Admission	721	292	186	63.70
日間部 Day Program	821	2,409	631	26.19
四技二專 4-Year B.A. & 2-Year Jr. Coll.	172,606	211,221	130,145	61.62
日間部 Day Program	146,234	189,126	113,054	59.78
進修部 Evening Program	26,372	22,095	17,091	77.35
五專 5-Year Jr. Coll.	31,615	34,687	16,749	…
104學年 SY2015-16				
二技 2-Year B.A.	635	313	216	69.01
四技二專 4-Year B.A. & 2-Year Jr. Coll.	162,902	204,387	124,953	61.14
日間部 Day Program	139,519	184,871	109,901	59.45
進修部 Evening Program	23,383	19,516	15,052	59.45
五專 5-Year Jr. Coll.	18,327	32,659	12,775	39.12
105學年度 SY2016-17				
二技 2-Year B.A.	622	283	196	69.26
四技二專 4-Year B.A. & 2-Year Jr. Coll.	133,087	162,372	98,005	60.36
甄選入學 Recommendation and Screening-based Admission	54,509	74,119	40,580	54.75
技優保送入學 Special achievement and Granted Recommendation	379	268	249	92.91
技優甄審入學 Special achievement and Screening-based Admission	9,498	15,727	7,162	45.54
日間部聯合登記分發 Joint Application-based Admission	55,412	36,936	32,133	87.00
四技日間部申請入學聯合招生(招收高中生) Entrance for Students of Senior High School Only	11,175	32,575	16,093	49.40
科技校院繁星計畫聯合推薦甄選 Joint Recommendation and Screening-based Admission in Star Plan	2,114	2,747	1,788	65.09
五專 5-Year Jr. Coll.	16,994	31,382	11,961	38.11
北區五專聯合免試入學 Exam-free Admission of North District	8,438	12,240	5,738	46.88
中區五專聯合免試入學 Exam-free Admission of Central District	1,856	6,366	1,449	22.76
南區五專聯合免試入學 Exam-free Admission of South District	6,700	12,776	4,774	37.37

說明：1.104學年度不再辦理二技日間部聯合登記分發。
2.105學年度不再辦理四技進修部二專夜間部聯合登記分發。
3.105學年度五專僅辦理聯合免試入學，另五專有部分招生名額6,041名，併入高中職免試入學招生。

表A1-17 大專校院學士班及專科延修生人數

單位：人；%

		延修生人數 Number of Super Seniors								
		總計 Grand Total	學士班 Bachelor Program				二專 2-Year Jr. College		五專 5-Year Jr. College	
			大學四年制 4-Year B.A.		大學二年制 2-Year B.A.					
			男 M.	女 F.	男 M.	女 F.	男 M.	女 F.	男 M.	女 F.
學年度										
九二	總計	37,581	11,533	5,093	2,630	1,306	6,615	2,880	5,580	1,944
	公立	8,526	3,282	1,672	761	226	1,289	338	727	231
	私立	29,055	8,251	3,421	1,869	1,080	5,326	2,542	4,853	1,713
九三	總計	39,729	14,266	6,304	2,797	1,319	5,824	2,731	4,690	1,798
	公立	8,799	3,740	1,740	844	270	970	421	596	218
	私立	30,930	10,526	4,564	1,953	1,049	4,854	2,310	4,094	1,580
九四	總計	43,326	17,556	7,985	2,863	1,368	5,489	2,536	3,793	1,736
	公立	9,105	4,623	2,009	742	279	620	251	440	141
	私立	34,221	12,933	5,976	2,121	1,089	4,869	2,285	3,353	1,595
九五	總計	45,445	19,446	9,042	3,271	1,467	4,898	2,163	3,123	2,035
	公立	10,295	5,275	2,498	939	330	459	238	368	188
	私立	35,150	14,171	6,544	2,332	1,137	4,439	1,925	2,755	1,847
九六	總計	45,243	21,207	9,647	3,122	1,455	3,829	1,673	2,310	2,000
	公立	9,835	5,148	2,453	750	358	470	292	202	162
	私立	35,408	16,059	7,194	2,372	1,097	3,359	1,381	2,108	1,838
九七	總計	44,691	22,908	10,806	2,303	1,208	2,871	1,297	1,565	1,733
	公立	10,301	5,864	2,799	592	303	310	203	96	134
	私立	34,390	17,044	8,007	1,711	905	2,561	1,094	1,469	1,599
九八	總計	44,741	24,948	11,451	1,778	1,061	1,983	945	1,135	1,440
	公立	11,261	6,875	3,025	544	233	218	156	78	132
	私立	33,480	18,073	8,426	1,234	828	1,765	789	1,057	1,308
九九	總計	44,765	25,833	12,709	1,225	820	1,274	720	865	1,319
	公立	11,538	7,056	3,520	352	173	144	131	66	96
	私立	33,227	18,777	9,189	873	647	1,130	589	799	1,223
一〇〇	總計	45,101	26,942	13,400	928	718	702	510	696	1,205
	公立	11,446	7,070	3,528	306	188	99	113	70	72
	私立	33,655	19,872	9,872	622	530	603	397	626	1,133
一〇一	總計	45,744	27,692	14,153	656	805	396	326	612	1,104
	公立	11,447	7,130	3,648	247	180	43	81	55	63
	私立	34,297	20,562	10,505	409	625	353	245	557	1,041
一〇二	總計	45,410	26,894	15,022	473	674	354	226	613	1,154
	公立	11,730	7,197	3,960	171	154	61	77	50	60
	私立	33,680	19,697	11,062	302	520	293	149	563	1,094
一〇三	總計	45,239	26,592	15,523	387	538	259	186	575	1,179
	公立	11,524	6,897	4,054	158	154	72	63	65	61
	私立	33,715	19,695	11,469	229	384	187	123	510	1,118
一〇四	總計	47,411	28,022	16,321	376	603	238	189	593	1,069
	公立	12,329	7,480	4,242	163	223	41	62	57	61
	私立	35,082	20,542	12,079	213	380	197	127	536	1,008
一〇五	總計	48,071	27,605	16,745	491	886	208	156	673	1,307
	公立	12,938	7,655	4,481	228	319	45	52	65	93
	私立	35,133	19,950	12,264	263	567	163	104	608	1,214

說明：1.延修生係指超過各校學則所定修業期限者，其資料標準日為每年之10月15日。
2.延修比率 = 延修生人數 ÷ (延修生人數 + 上學年畢業生數) × 100%。

Tab. A1-17 Number of Super Senior Students in Bachelor Program and Junior Colleges

Unit: Person; %

延修比率 Percentage of Super Seniors									
總計 Grand Total	學士班 Bachelor Program				二專 2-Year Jr. College		五專 5-Year Jr. College		
	大學四年制 4-Year B.A.		大學二年制 2-Year B.A.						
	男 M.	女 F.	男 M.	女 F.	男 M.	女 F.	男 M.	女 F.	
									School Year
11.61	19.85	8.86	6.23	3.36	16.23	6.28	27.17	9.68	2003-04 Grand Total
12.46	16.58	9.06	8.01	3.91	22.05	7.86	27.39	10.99	Public
11.38	21.54	8.77	5.71	3.27	15.26	6.12	27.14	9.52	Private
12.28	20.73	9.05	6.93	3.41	17.46	7.74	25.26	9.53	2004-05 Grand Total
12.19	16.65	8.40	8.85	4.18	21.64	10.84	23.46	10.45	Public
12.30	22.70	9.32	6.33	3.26	16.82	7.36	25.54	9.41	Private
12.91	21.02	9.48	7.84	3.77	18.36	8.23	23.28	9.56	2005-06 Grand Total
12.83	18.22	8.90	9.10	4.83	24.14	9.81	22.48	6.99	Public
12.93	22.24	9.69	7.48	3.57	17.82	8.09	23.39	9.88	Private
14.10	21.41	9.87	9.27	4.14	22.96	10.74	27.49	12.55	2006-07 Grand Total
14.19	19.28	10.00	11.75	6.02	26.39	12.78	27.67	10.42	Public
14.08	22.33	9.82	8.54	3.80	22.66	10.53	27.46	12.82	Private
14.24	21.33	9.70	9.46	4.51	23.98	11.61	26.78	13.70	2007-08 Grand Total
13.59	17.54	9.40	11.28	7.46	30.07	17.96	24.88	10.95	Public
14.43	22.92	9.81	9.01	4.00	23.32	10.80	26.97	14.01	Private
14.38	21.03	10.42	8.65	4.28	21.31	11.18	26.29	14.14	2008-09 Grand Total
13.92	18.37	10.00	11.11	6.89	25.43	14.65	23.02	10.17	Public
14.53	22.14	10.58	8.04	3.80	20.90	10.71	26.54	14.61	Private
14.88	21.56	10.72	8.96	4.28	20.78	11.37	24.78	12.99	2009-10 Grand Total
15.16	20.46	10.51	12.45	6.02	23.75	12.85	29.32	10.78	Public
14.79	22.02	10.80	7.98	3.96	20.46	11.12	24.50	13.26	Private
15.09	21.09	11.48	8.59	4.04	19.25	11.45	21.59	11.05	2010-11 Grand Total
15.53	20.07	11.96	10.79	5.25	22.02	12.16	25.38	8.28	Public
14.95	21.50	11.31	7.94	3.80	18.95	11.30	21.33	11.35	Private
15.32	20.87	11.49	10.24	4.47	18.21	11.42	19.35	10.33	2011-12 Grand Total
15.01	19.12	11.35	12.41	6.90	17.25	11.63	24.82	6.25	Public
15.42	21.57	11.54	9.43	3.97	18.38	11.37	18.89	10.78	Private
15.38	20.88	11.77	8.81	5.19	13.77	9.28	18.51	9.24	2012-13 Grand Total
14.79	18.73	11.26	11.94	7.18	12.04	14.04	18.90	5.47	Public
15.59	21.75	11.97	7.61	4.81	14.02	8.34	18.47	9.64	Private
15.64	20.63	12.67	7.36	4.66	13.27	6.94	19.99	10.09	2013-14 Grand Total
15.08	18.61	12.20	9.53	6.34	18.89	11.81	17.86	5.14	Public
15.85	21.48	12.84	6.52	4.32	12.50	5.72	20.21	10.66	Private
15.48	20.31	12.79	7.02	3.85	10.67	6.37	19.25	9.74	2014-15 Grand Total
14.75	17.85	12.31	10.63	5.84	20.99	9.84	21.31	5.29	Public
15.75	21.33	12.97	5.69	3.39	8.97	5.40	19.02	10.21	Private
16.03	21.11	13.13	7.66	4.67	10.50	7.30	18.50	8.31	2015-16 Grand Total
15.62	19.34	12.67	12.23	8.35	10.41	9.42	16.19	4.49	Public
16.18	21.83	13.30	5.96	3.71	10.52	6.58	18.79	8.76	Private
16.13	20.57	13.23	10.53	6.98	9.89	7.73	21.27	10.42	2016-17 Grand Total
16.14	19.01	13.41	17.04	11.65	16.13	10.55	17.57	7.21	Public
16.13	21.25	13.16	7.91	5.69	8.94	6.82	21.76	10.79	Private

表A1-18　大專校院新生註冊人數與註冊率(1/2)

單位：人；%

		核定招生名額 Enrollment Quota			新生實際註冊人數 No. of Students Registration			新生保留入學人數 No. of Admission Reserved Students		
		總計 Total	公立 Public	私立 Private	總計 Total	公立 Public	私立 Private	總計 Total	公立 Public	私立 Private
學年度										
九七	總　計	349,053	73,102	275,951	289,638	69,114	220,524	-	-	-
	學　士	208,916	55,872	153,044	181,844	53,794	128,050	-	-	-
	二　技	14,819	3,260	11,559	11,280	2,674	8,606	-	-	-
	二　專	7,845	590	7,255	4,398	475	3,923	-	-	-
	五　專	18,892	1,630	17,262	16,692	1,593	15,099	-	-	-
	進修四技	58,349	6,776	51,573	46,133	6,254	39,879	-	-	-
	進修二技	30,085	3,814	26,271	21,957	3,288	18,669	-	-	-
	進修二專	10,147	1,160	8,987	7,334	1,036	6,298	-	-	-
九八	總　計	335,827	70,591	265,236	266,818	66,550	200,268	-	-	-
	學　士	213,773	55,336	158,437	177,470	53,044	124,426	-	-	-
	二　技	10,819	2,574	8,245	7,989	2,044	5,945	-	-	-
	二　專	5,003	400	4,603	2,326	342	1,984	-	-	-
	五　專	18,865	1,680	17,185	17,117	1,651	15,466	-	-	-
	進修四技	58,648	6,420	52,228	42,051	5,933	36,118	-	-	-
	進修二技	21,635	3,312	18,323	14,938	2,765	12,173	-	-	-
	進修二專	7,084	869	6,215	4,927	771	4,156	-	-	-
九九	總　計	332,650	70,128	262,522	271,152	65,922	205,230	-	-	-
	學　士	218,123	55,649	162,474	183,824	53,292	130,532	-	-	-
	二　技	9,717	1,923	7,794	6,747	1,507	5,240	-	-	-
	二　專	3,679	430	3,249	1,499	368	1,131	-	-	-
	五　專	20,019	1,880	18,139	18,458	1,777	16,681	-	-	-
	進修四技	57,938	6,557	51,381	42,341	6,006	36,335	-	-	-
	進修二技	17,914	3,218	14,696	14,616	2,593	12,023	-	-	-
	進修二專	5,260	471	4,789	3,667	379	3,288	-	-	-
一〇〇	總　計	328,358	69,027	259,331	273,713	65,320	208,393	-	-	-
	學　士	219,437	55,309	164,128	188,404	53,026	135,378	-	-	-
	二　技	8,286	1,773	6,513	5,956	1,431	4,525	-	-	-
	二　專	2,432	440	1,992	1,262	388	874	-	-	-
	五　專	20,374	1,844	18,530	18,136	1,757	16,379	-	-	-
	進修四技	54,820	6,451	48,369	42,409	6,118	36,291	-	-	-
	進修二技	17,578	2,789	14,789	13,631	2,274	11,357	-	-	-
	進修二專	5,431	421	5,010	3,915	326	3,589	-	-	-
一〇一	總　計	327,474	69,376	258,098	272,288	65,470	206,818	-	-	-
	學　士	220,926	55,868	165,058	190,661	53,348	137,313	-	-	-
	二　技	8,669	1,792	6,877	5,870	1,569	4,301	-	-	-
	二　專	1,672	465	1,207	1,015	398	617	-	-	-
	五　專	20,468	1,880	18,588	18,643	1,802	16,841	-	-	-
	進修四技	52,742	6,381	46,361	39,765	6,077	33,688	-	-	-
	進修二技	17,318	2,549	14,769	12,430	1,953	10,477	-	-	-
	進修二專	5,679	441	5,238	3,904	323	3,581	-	-	-

說明：1.102學年度以前大專校院(不含宗教研修學院)新生註冊率統計範圍為大學部以下，不含研究所及附設進修學校，103學年度起增納研究所學制，105學年度起再增納附設進修學校。
2.核定招生名額(A)：不含各類外加名額人數，表A1-16大專校院招生管道及錄取人數中，技專校院招生名額包含外加名額，不包括各校單獨招生名額資料；另大專校院學生人數相關統計表中學生數資料均包含外加名額。
新生實際註冊人數(B)：不含各類外加名額人數及退學者，自103學年起復扣除新生保留入學人數。

Tab. A1-18 Summary of Registration Rate for Universities, Colleges and Junior Colleges(1/2)

Unit: Person; %

招生缺額 Vacancy			新生註冊率 Registration Rate			缺額率 Vacancy Rate			
總計 Total	公立 Public	私立 Private	總計 Total	公立 Public	私立 Private	總計 Total	公立 Public	私立 Private	
									School Year
59,415	3,988	55,427	82.98	94.54	79.91	17.02	5.46	20.09	2008-09 Grand Total
27,072	2,078	24,994	87.04	96.28	83.67	12.96	3.72	16.33	4-Year B.A. D.
3,539	586	2,953	76.12	82.02	74.45	23.88	17.98	25.55	2-Year B.A. D.
3,447	115	3,332	56.06	80.51	54.07	43.94	19.49	45.93	2-Yr. Jr. Coll. D.
2,200	37	2,163	88.35	97.73	87.47	11.65	2.27	12.53	5-Yr. Jr. Coll.
12,216	522	11,694	79.06	92.30	77.33	20.94	7.70	22.67	4-Year B.A. E.
8,128	526	7,602	72.98	86.21	71.06	27.02	13.79	28.94	2-Year B.A. E.
2,813	124	2,689	72.28	89.31	70.08	27.72	10.69	29.92	2-Yr. Jr. Coll. E.
69,009	4,041	64,968	79.45	94.28	75.51	20.55	5.72	24.49	2009-10 Grand Total
36,303	2,292	34,011	83.02	95.86	78.53	16.98	4.14	21.47	4-Year B.A. D.
2,830	530	2,300	73.84	79.41	72.10	26.16	20.59	27.90	2-Year B.A. D.
2,677	58	2,619	46.49	85.50	43.10	53.51	14.50	56.90	2-Yr. Jr. Coll. D.
1,748	29	1,719	90.73	98.27	90.00	9.27	1.73	10.00	5-Yr. Jr. Coll.
16,597	487	16,110	71.70	92.41	69.15	28.30	7.59	30.85	4-Year B.A. E.
6,697	547	6,150	69.05	83.48	66.44	30.95	16.52	33.56	2-Year B.A. E.
2,157	98	2,059	69.55	88.72	66.87	30.45	11.28	33.13	2-Yr. Jr. Coll. E.
61,498	4,206	57,292	81.51	94.00	78.18	18.49	6.00	21.82	2010-11 Grand Total
34,299	2,357	31,942	84.28	95.76	80.34	15.72	4.24	19.66	4-Year B.A. D.
2,970	416	2,554	69.44	78.37	67.23	30.56	21.63	32.77	2-Year B.A. D.
2,180	62	2,118	40.74	85.58	34.81	59.26	14.42	65.19	2-Yr. Jr. Coll. D.
1,561	103	1,458	92.20	94.52	91.96	7.80	5.48	8.04	5-Yr. Jr. Coll.
15,597	551	15,046	73.08	91.60	70.72	26.92	8.40	29.28	4-Year B.A. E.
3,298	625	2,673	81.59	80.58	81.81	18.41	19.42	18.19	2-Year B.A. E.
1,593	92	1,501	69.71	80.47	68.66	30.29	19.53	31.34	2-Yr. Jr. Coll. E.
54,645	3,707	50,938	83.36	94.63	80.36	16.64	5.37	19.64	2011-12 Grand Total
31,033	2,283	28,750	85.86	95.87	82.48	14.14	4.13	17.52	4-Year B.A. D.
2,330	342	1,988	71.88	80.71	69.48	28.12	19.29	30.52	2-Year B.A. D.
1,170	52	1,118	51.89	88.18	43.88	48.11	11.82	56.12	2-Yr. Jr. Coll. D.
2,238	87	2,151	89.02	95.28	88.39	10.98	4.72	11.61	5-Yr. Jr. Coll.
12,411	333	12,078	77.36	94.84	75.03	22.64	5.16	24.97	4-Year B.A. E.
3,947	515	3,432	77.55	81.53	76.79	22.45	18.47	23.21	2-Year B.A. E.
1,516	95	1,421	72.09	77.43	71.64	27.91	22.57	28.36	2-Yr. Jr. Coll. E.
55,186	3,906	51,280	83.15	94.37	80.13	16.85	5.63	19.87	2012-13 Grand Total
30,265	2,520	27,745	86.30	95.49	83.19	13.70	4.51	16.81	4-Year B.A. D.
2,799	223	2,576	67.71	87.56	62.54	32.29	12.44	37.46	2-Year B.A. D.
657	67	590	60.71	85.59	51.12	39.29	14.41	48.88	2-Yr. Jr. Coll. D.
1,825	78	1,747	91.08	95.85	90.60	8.92	4.15	9.40	5-Yr. Jr. Coll.
12,977	304	12,673	75.40	95.24	72.66	24.60	4.76	27.34	4-Year B.A. E.
4,888	596	4,292	71.78	76.62	70.94	28.22	23.38	29.06	2-Year B.A. E.
1,775	118	1,657	68.74	73.24	68.37	31.26	26.76	31.63	2-Yr. Jr. Coll. E.

說明：3.新生註冊率公式：102學年以前為 B/A，103學年起為 B/(A-新生保留入學人數)。
招生缺額公式：102學年以前為 A-B，103學年起為 A-B-新生保留入學人數；缺額率=(1-新生註冊率)×100%。

表A1-18 大專校院新生註冊人數與註冊率(2/2)

單位：人；%

學年度		核定招生名額 Enrollment Quota			新生實際註冊人數 No. of Students Registration			新生保留入學人數 No. of Admission Reserved Students		
		總計 Total	公立 Public	私立 Private	總計 Total	公立 Public	私立 Private	總計 Total	公立 Public	私立 Private
一〇二	總計	324,171	68,762	255,409	258,771	64,482	194,289	-	-	-
	學士	217,655	55,247	162,408	184,921	52,601	132,320	-	-	-
	二技	9,157	1,902	7,255	5,795	1,707	4,088	-	-	-
	二專	1,057	350	707	702	263	439	-	-	-
	五專	20,801	1,880	18,921	17,868	1,789	16,079	-	-	-
	進修四技	52,532	6,469	46,063	35,411	5,825	29,586	-	-	-
	進修二技	17,596	2,473	15,123	10,948	1,977	8,971	-	-	-
	進修二專	5,373	441	4,932	3,126	320	2,806	-	-	-
一〇三	總計	403,075	124,206	278,869	332,544	111,678	220,866	1,169	863	306
	博士	6,841	5,473	1,368	4,627	3,558	1,069	47	43	4
	碩士	53,654	35,378	18,276	43,841	30,602	13,239	804	713	91
	碩士職	23,152	12,790	10,362	19,522	11,167	8,355	60	36	24
	學士	221,331	57,144	164,187	190,405	54,507	135,898	203	57	146
	二技	8,357	1,913	6,444	5,873	1,686	4,187	4	2	2
	二專	880	365	515	695	312	383	3	3	-
	五專	20,367	1,790	18,577	16,540	1,687	14,853	2	-	2
	進修四技	48,023	6,654	41,369	36,286	5,991	30,295	38	7	31
	進修二技	15,488	2,359	13,129	11,458	1,929	9,529	8	2	6
	進修二專	4,982	340	4,642	3,297	239	3,058	-	-	-
一〇四	總計	395,873	123,779	272,094	332,302	112,077	220,225	1,205	745	460
	博士	6,267	4,937	1,330	4,443	3,429	1,014	43	36	7
	碩士	53,227	35,178	18,049	43,708	30,574	13,134	722	596	126
	碩士職	23,455	13,059	10,396	19,431	11,305	8,126	78	38	40
	學士	217,645	57,397	160,248	188,665	54,771	133,894	317	66	251
	二技	7,477	1,988	5,489	5,975	1,825	4,150	-	-	-
	二專	806	312	494	530	279	251	-	-	-
	五專	20,271	1,702	18,569	18,080	1,626	16,454	4	-	4
	進修四技	47,812	6,750	41,062	37,201	6,243	30,958	25	5	20
	進修二技	14,179	2,175	12,004	10,802	1,848	8,954	13	2	11
	進修二專	4,734	281	4,453	3,467	177	3,290	3	2	1
一〇五	總計	391,583	124,696	266,887	327,532	114,204	213,328	1,017	702	315
	博士	5,429	4,258	1,171	4,386	3,366	1,020	44	33	11
	碩士	52,656	35,012	17,644	43,883	30,830	13,053	698	594	104
	碩士職	23,472	13,145	10,327	19,275	11,595	7,680	51	29	22
	學士	201,867	55,731	146,136	173,310	53,672	119,638	204	43	161
	二技	6,901	1,975	4,926	5,842	1,809	4,033	1	-	1
	二專	716	384	332	505	301	204	-	-	-
	五專	19,626	1,675	17,951	17,766	1,602	16,164	3	1	2
	進修四技	46,929	7,096	39,833	35,791	6,448	29,343	8	-	8
	進修二技	12,853	1,884	10,969	11,121	1,729	9,392	8	2	6
	進修二專	3,890	237	3,653	2,842	149	2,693	-	-	-
	附設進修學校二技	7,047	1,698	5,349	5,417	1,338	4,079	-	-	-
	附設進修學校二專	10,197	1,601	8,596	7,394	1,365	6,029	-	-	-

Tab. A1-18 Summary of Registration Rate for Universities, Colleges and Junior Colleges(2/2)

Unit: Person; %

招生缺額 Vacancy			新生註冊率 Registration Rate			缺額率 Vacancy Rate			
總計 Total	公立 Public	私立 Private	總計 Total	公立 Public	私立 Private	總計 Total	公立 Public	私立 Private	
									School Year
65,400	4,280	61,120	79.83	93.78	76.07	20.17	6.22	23.93	2013-14 Grand Total
32,734	2,646	30,088	84.96	95.21	81.47	15.04	4.79	18.53	4-Year B.A. D.
3,362	195	3,167	63.28	89.75	56.35	36.72	10.25	43.65	2-Year B.A. D.
355	87	268	66.41	75.14	62.09	33.59	24.86	37.91	2-Yr. Jr. Coll. D.
2,933	91	2,842	85.90	95.16	84.98	14.10	4.84	15.02	5-Yr. Jr. Coll.
17,121	644	16,477	67.41	90.04	64.23	32.59	9.96	35.77	4-Year B.A. E.
6,648	496	6,152	62.22	79.94	59.32	37.78	20.06	40.68	2-Year B.A. E.
2,247	121	2,126	58.18	72.56	56.89	41.82	27.44	43.11	2-Yr. Jr. Coll. E.
69,362	11,665	57,697	82.74	90.54	79.29	17.26	9.46	20.71	2014-15 Grand Total
2,167	1,872	295	68.10	65.52	78.37	31.90	34.48	21.63	Ph.D.
9,009	4,063	4,946	82.95	88.28	72.80	17.05	11.72	27.20	M.A.
3,570	1,587	1,983	84.54	87.56	80.82	15.46	12.44	19.18	M.A. (in-service)
30,723	2,580	28,143	86.11	95.48	82.84	13.89	4.52	17.16	4-Year B.A. D.
2,480	225	2,255	70.31	88.23	65.00	29.69	11.77	35.00	2-Year B.A. D.
182	50	132	79.25	86.19	74.37	20.75	13.81	25.63	2-Yr. Jr. Coll. D.
3,825	103	3,722	81.22	94.25	79.96	18.78	5.75	20.04	5-Yr. Jr. Coll.
11,699	656	11,043	75.62	90.13	73.29	24.38	9.87	26.71	4-Year B.A. E.
4,022	428	3,594	74.02	81.84	72.61	25.98	18.16	27.39	2-Year B.A. E.
1,685	101	1,584	66.18	70.29	65.88	33.82	29.71	34.12	2-Yr. Jr. Coll. E.
62,366	10,957	51,409	84.20	91.09	81.07	15.80	8.91	18.93	2015-16 Grand Total
1,781	1,472	309	71.38	69.97	76.64	28.62	30.03	23.36	Ph.D.
8,797	4,008	4,789	83.25	88.41	73.28	16.75	11.59	26.72	M.A.
3,946	1,716	2,230	83.12	86.82	78.47	16.88	13.18	21.53	M.A. (in-service)
28,663	2,560	26,103	86.81	95.53	83.69	13.19	4.47	16.31	4-Year B.A. D.
1,502	163	1,339	79.91	91.80	75.61	20.09	8.20	24.39	2-Year B.A. D.
276	33	243	65.76	89.42	50.81	34.24	10.58	49.19	2-Yr. Jr. Coll. D.
2,187	76	2,111	89.21	95.53	88.63	10.79	4.47	11.37	5-Yr. Jr. Coll.
10,586	502	10,084	77.85	92.56	75.43	22.15	7.44	24.57	4-Year B.A. E.
3,364	325	3,039	76.25	85.04	74.66	23.75	14.96	25.34	2-Year B.A. E.
1,264	102	1,162	73.28	63.44	73.90	26.72	36.56	26.10	2-Yr. Jr. Coll. E.
63,034	9,790	53,244	83.86	92.10	80.03	16.14	7.90	19.97	2016-17 Grand Total
999	859	140	81.45	79.67	87.93	18.55	20.33	12.07	Ph.D.
8,075	3,588	4,487	84.46	89.58	74.42	15.54	10.42	25.58	M.A.
4,146	1,521	2,625	82.30	88.40	74.53	17.70	11.60	25.47	M.A. (in-service)
28,353	2,016	26,337	85.94	96.38	81.96	14.06	3.62	18.04	4-Year B.A. D.
1,058	166	892	84.67	91.59	81.89	15.33	8.41	18.11	2-Year B.A. D.
211	83	128	70.53	78.39	61.45	29.47	21.61	38.55	2-Yr. Jr. Coll. D.
1,857	72	1,785	90.54	95.70	90.06	9.46	4.30	9.94	5-Yr. Jr. Coll.
11,130	648	10,482	76.28	90.87	73.68	23.72	9.13	26.32	4-Year B.A. E.
1,724	153	1,571	86.58	91.87	85.67	13.42	8.13	14.33	2-Year B.A. E.
1,048	88	960	73.06	62.87	73.72	26.94	37.13	26.28	2-Yr. Jr. Coll. E.
1,630	360	1,270	76.87	78.80	76.26	23.13	21.20	23.74	Conti. 2-Year B.A. E.
2,803	236	2,567	72.51	85.26	70.14	27.49	14.74	29.86	Conti. 2-Yr. Jr. Coll. E.

表A2-1 各級學校平均每位教師教導學生數

Tab. A2-1 Number of Students Per Teacher at All Levels

單位：人 (Unit: Person)

	總計 Grand Total	幼兒園 Pre-school	國民小學 Primary Schools	國民中學 Junior High School	高級中等學校 Senior Secondary School		大專校院 University, College and Junior College				特教學校 Special Edu. School
					高級中學 Senior High School	職業學校 Vocational School	總計 Total	大學 Univer-sity	獨立學院 College	專科學校 Junior College	
學年度 School Year											
六五 1976-77	29.90	32.66	36.04	25.94	23.16	22.70	16.35	11.42	16.22	20.00	6.65
六六 1977-78	29.18	31.43	34.64	25.50	22.59	22.84	16.25	11.31	15.28	20.39	6.32
六七 1978-79	28.38	29.17	33.31	24.66	22.30	21.70	16.68	11.37	15.56	21.13	6.07
六八 1979-80	27.74	26.32	32.60	23.87	22.69	21.38	16.72	11.34	15.78	21.23	5.74
六九 1980-81	27.57	26.64	32.31	23.38	22.98	21.85	16.85	13.31	12.32	21.42	5.63
七十 1981-82	27.25	26.10	31.79	22.97	22.99	22.50	16.71	13.53	11.92	20.79	5.24
七一 1982-83	26.98	22.18	31.79	22.82	23.12	22.15	16.60	13.45	11.81	20.65	5.26
七二 1983-84	26.69	21.07	31.74	22.56	22.92	21.79	16.54	13.44	12.01	20.43	5.20
七三 1984-85	26.49	19.58	31.79	22.24	22.39	21.63	16.43	13.59	11.97	20.00	5.61
七四 1985-86	26.50	18.82	32.12	21.89	22.63	21.40	16.44	13.90	11.91	19.66	5.20
七五 1986-87	26.31	18.67	31.59	21.63	22.70	21.17	16.29	13.92	11.67	19.38	5.20
七六 1987-88	26.18	19.25	31.49	21.44	22.99	21.28	16.27	14.41	10.14	20.23	4.78
七七 1988-89	26.01	18.48	30.90	21.64	22.91	21.15	16.53	14.66	10.17	20.54	4.68
七八 1989-90	25.20	18.33	29.50	21.55	22.33	20.96	16.42	14.50	10.11	19.91	4.22
七九 1990-91	24.81	16.36	28.51	21.55	22.26	21.08	16.32	14.58	10.82	19.63	3.84
八十 1991-92	24.22	15.83	27.20	21.23	22.29	21.28	16.19	14.82	11.38	19.35	3.72
八一 1992-93	23.84	15.69	26.19	20.93	22.31	22.10	16.15	14.69	11.94	19.16	3.78
八二 1993-94	23.33	15.85	25.29	20.54	21.92	23.41	16.20	14.64	12.49	19.13	3.78
八三 1994-95	22.66	15.33	24.15	20.13	21.35	22.12	16.14	14.34	13.80	18.88	3.75
八四 1995-96	21.65	14.90	22.42	19.30	21.17	21.36	16.15	14.32	13.53	19.13	3.64
八五 1996-97	21.00	14.67	21.47	18.30	20.62	21.06	16.31	14.51	14.80	19.16	3.75
八六 1997-98	20.64	13.95	20.69	17.56	20.29	20.51	17.19	16.53	14.98	19.87	3.64
八七 1998-99	20.30	13.42	20.11	16.80	19.97	20.12	17.67	17.26	15.91	20.09	3.65
八八 1999-00	19.97	12.80	19.52	16.04	19.70	19.61	18.19	18.28	17.38	19.61	3.50
八九 2000-01	19.74	12.09	18.96	15.60	19.69	20.51	19.15	18.98	19.20	20.08	3.74
九十 2001-02	19.71	12.44	18.60	15.67	19.41	19.18	19.87	19.60	20.17	20.56	3.58
九一 2002-03	19.67	11.79	18.39	16.05	19.41	18.19	20.04	20.04	19.94	20.97	3.52
九二 2003-04	19.59	11.34	18.43	16.14	19.17	18.15	20.00	20.07	19.90	19.78	3.51
九三 2004-05	19.59	11.35	18.31	16.28	19.39	18.42	19.87	20.08	19.48	19.57	3.62
九四 2005-06	19.29	10.27	18.02	16.02	19.46	18.81	19.80	20.11	18.98	18.92	3.81
九五 2006-07	19.30	10.60	17.86	15.70	19.29	18.41	19.67	19.93	18.63	21.01	3.95
九六 2007-08	19.03	11.02	17.31	15.23	19.11	18.70	19.99	20.25	18.55	22.73	4.07
九七 2008-09	18.76	10.69	16.74	15.08	18.91	19.01	20.28	20.47	18.81	23.65	4.21
九八 2009-10	18.49	10.77	16.07	14.90	18.73	19.08	20.92	21.03	19.35	26.13	4.35
九九 2010-11	18.18	12.57	15.26	14.31	18.58	18.69	21.25	21.25	19.81	26.74	4.16
一〇〇 2011-12	17.90	12.72	14.78	13.74	18.53	18.29	21.69	21.52	21.10	27.69	4.08
一〇一 2012-13	16.59	10.21	14.09	13.00	18.29	17.83	22.05	21.86	21.32	28.34	4.02
一〇二 2013-14	16.03	9.89	13.31	12.50	17.83	17.29	22.21	21.92	22.15	29.70	3.98
一〇三 2014-15	15.60	9.80	12.71	12.06	17.05		22.56	22.24	23.41	29.65	3.80
一〇四 2015-16	15.39	10.01	12.47	11.51	ⓡ16.60		22.85	22.58	22.56	30.75	3.71
一〇五 2016-17	15.27	10.44	12.34	11.01	16.42		23.28	23.00	22.64	31.66	3.72

說明：1.因應幼兒教育及照顧法實施，原幼稚園及托兒所改制為幼兒園，故101學年起學前教育階段統一改稱幼兒園，該欄位100學年(含)以前僅為幼稚園資料。

2.本表幼兒(稚)園教師資料100學年以前係指幼稚園教師，101學年起則包含各縣市政府教育局(處)審核通過之園長、教師、教保員及助理教保員。

3.配合高級中等教育多元型態發展需要，《高級中等教育法》整合「高級中學法」及「職業學校法」之教育宗旨，爰本表自103學年起不再以高級中學及職業學校歸類。

表A2-2　各級學校女性教師人數及所占比率

Tab. A2-2　Number and Percentage of Female Teachers at All Levels of Schools

單位：人；% (Unit: Person; %)

	總　計 Grand Total		幼兒園 Preschool		國民小學 Primary School		中等學校 Secondary School		大專校院 University, College & Jr. College		宗教研修學院 Religious Colleges		特教學校 Special Edu. School		補習及進修學校(含空大) Supp. & Con-tinuing School	
	人數 Person	%	人數 Person	%	人數 Person	%	人數 Person	%	人數 Person	%	人數 Person	%	人數 Person	%	人數 Person	%
學年度 School Year																
五九 1970-71	45,306	38.04	2,279	99.39	25,377	42.66	14,791	33.40	2,256	21.74	-	-	212	58.08	391	17.05
六十 1971-72	49,445	39.14	2,364	98.38	26,429	43.63	17,341	35.44	2,586	22.81	-	-	208	55.61	517	19.13
六一 1972-73	53,031	40.16	2,618	98.83	26,930	44.02	19,628	37.60	2,988	24.35	-	-	213	54.76	654	19.43
六二 1973-74	55,764	41.33	2,835	98.75	27,441	44.60	21,381	39.62	3,161	24.93	-	-	166	50.61	780	21.83
六三 1974-75	59,244	42.60	3,029	98.22	28,386	45.70	23,409	41.25	3,416	25.67	-	-	223	55.75	781	22.80
六四 1975-76	62,849	43.65	3,499	98.59	29,270	46.61	25,448	42.14	3,594	26.42	-	-	188	44.45	850	26.30
六五 1976-77	66,007	44.06	3,661	98.52	30,719	47.28	26,568	42.58	3,819	26.25	-	-	254	57.86	986	26.39
六六 1977-78	69,683	44.97	4,235	98.42	32,330	48.29	27,859	43.31	3,944	25.95	-	-	262	57.97	1,053	28.38
六七 1978-79	73,483	46.04	5,115	98.63	33,532	49.02	29,421	44.36	4,051	26.22	-	-	265	57.36	1,099	29.11
六八 1979-80	77,554	47.08	6,172	98.36	34,663	50.09	30,828	44.92	4,345	26.94	-	-	273	58.58	1,273	31.46
六九 1980-81	79,589	47.73	6,619	98.94	35,042	50.68	31,749	45.55	4,547	27.57	-	-	277	57.95	1,355	31.97
七十 1981-82	82,619	48.50	7,276	99.08	35,900	51.57	32,731	46.04	4,910	28.14	-	-	293	59.55	1,509	34.71
七一 1982-83	86,066	49.14	8,621	98.68	36,518	52.13	34,010	46.49	5,082	27.84	-	-	314	59.81	1,521	34.37
七二 1983-84	89,739	49.89	10,008	98.50	37,223	52.69	35,107	46.89	5,469	28.54	-	-	339	62.32	1,593	35.61
七三 1984-85	93,438	50.82	11,805	98.70	38,127	53.32	35,933	47.42	5,751	28.67	-	-	359	63.65	1,463	36.72
七四 1985-86	95,908	51.43	12,310	98.72	39,156	54.17	36,528	47.71	6,156	29.53	-	-	371	65.32	1,387	36.92
七五 1986-87	98,778	51.51	12,593	98.62	40,639	54.30	37,247	47.85	6,485	29.79	-	-	389	66.61	1,425	35.95
七六 1987-88	102,416	52.30	12,834	98.77	42,503	55.76	38,207	48.52	6,849	29.88	-	-	404	65.48	1,619	37.57
七七 1988-89	106,413	53.26	13,284	98.80	44,296	56.87	39,650	49.52	7,241	30.41	-	-	419	65.37	1,523	38.50
七八 1989-90	112,477	54.55	13,080	98.76	47,971	59.33	41,576	50.71	7,871	30.77	-	-	501	66.80	1,478	39.29
七九 1990-91	117,092	55.02	14,256	98.26	49,148	59.51	43,364	51.46	8,566	31.06	-	-	602	68.80	1,156	38.34
八十 1991-92	122,086	55.55	14,628	98.49	50,886	60.36	45,563	52.25	9,208	31.27	-	-	674	69.34	1,127	37.44
八一 1992-93	124,421	55.69	14,393	97.73	50,840	60.49	47,180	52.97	9,995	31.80	-	-	693	69.58	1,320	42.01
八二 1993-94	128,106	56.23	14,822	98.83	50,922	61.00	49,560	54.04	10,775	32.27	-	-	736	69.90	1,291	40.51
八三 1994-95	132,502	56.93	15,158	98.81	52,142	61.96	51,403	54.91	11,599	32.99	-	-	838	69.66	1,362	41.56
八四 1995-96	139,960	57.99	15,977	99.06	55,908	63.58	53,551	55.65	12,182	33.51	-	-	919	69.41	1,423	42.05
八五 1996-97	143,838	58.18	15,891	98.85	57,662	63.98	55,087	55.96	12,791	33.86	-	-	962	69.41	1,445	41.99
八六 1997-98	147,922	58.75	16,398	99.12	59,595	64.70	56,234	56.57	13,228	34.09	-	-	1,019	69.32	1,448	42.24
八七 1998-99	153,232	59.64	17,584	98.81	62,832	66.12	56,378	57.03	13,819	34.42	-	-	1,079	70.43	1,540	43.33
八八 1999-00	157,926	60.15	18,026	99.22	65,729	66.56	57,105	57.85	14,485	34.53	-	-	1,135	69.67	1,446	43.28
八九 2000-01	163,078	60.70	19,877	98.90	67,843	66.79	57,775	58.55	15,032	34.64	-	-	1,098	68.58	1,453	43.66
九十 2001-02	166,299	61.22	19,600	98.99	69,938	67.57	58,674	59.50	15,517	34.66	-	-	1,143	69.74	1,427	43.14
九一 2002-03	168,387	61.59	20,060	98.06	70,986	68.06	58,857	60.24	15,898	34.53	-	-	1,172	71.16	1,414	43.71
九二 2003-04	169,513	61.68	20,900	98.35	70,307	67.73	59,421	60.80	16,376	34.50	-	-	1,205	71.43	1,304	45.03
九三 2004-05	169,310	61.74	20,551	98.36	69,948	67.99	59,722	61.30	16,674	34.27	-	-	1,199	70.82	1,216	45.02
九四 2005-06	170,841	61.96	21,480	98.38	69,317	68.18	60,735	61.66	16,961	34.19	-	-	1,223	71.56	1,125	46.13
九五 2006-07	168,867	61.64	18,821	98.87	68,628	68.16	62,263	61.95	17,192	34.12	-	-	1,234	71.08	729	44.81
九六 2007-08	169,804	61.63	17,204	98.86	69,420	68.49	63,768	62.31	17,457	34.14	-	-	1,277	72.52	678	44.05
九七 2008-09	169,816	61.68	17,172	98.87	68,655	68.51	64,350	62.47	17,685	34.34	-	-	1,260	72.66	694	46.51
九八 2009-10	169,082	61.71	16,708	98.84	68,066	68.65	65,287	62.74	17,026	33.61	-	-	1,274	73.30	721	48.45
九九 2010-11	168,457	61.66	14,489	99.04	68,703	69.01	66,066	62.84	17,229	33.99	8	30.77	1,302	72.74	660	48.21
一〇〇 2011-12	168,163	61.93	14,788	99.13	68,326	69.32	65,872	62.99	17,252	34.28	7	33.33	1,313	71.79	605	47.23
一〇一 2012-13	198,629	65.79	44,450	98.77	67,840	69.60	67,008	63.10	17,401	34.69	9	34.62	1,328	72.69	593	48.09
一〇二 2013-14	200,113	66.02	44,701	98.69	68,258	70.05	67,819	63.18	17,496	34.98	9	28.13	1,298	71.59	532	45.32
一〇三 2014-15	200,992	66.32	44,748	98.69	69,497	70.50	68,021	63.07	17,379	35.21	5	26.32	1,305	72.06	37	31.62
一〇四 2015-16ⓡ	199,775	66.61	45,564	98.69	68,890	70.75	66,699	63.08	17,268	35.46	7	25.93	1,314	72.48	33	30.00
一〇五 2016-17	197,177	66.86	46,549	98.65	67,418	70.89	64,720	63.06	17,138	35.63	18	38.30	1,299	72.94	35	37.63

說明：1.因應幼兒教育及照顧法實施，原幼稚園及托兒所改制為幼兒園，故101學年起學前教育階段統一改稱幼兒園，該欄位100學年以前僅為幼稚園教師資料，101學年起則包含各縣市政府教育局(處)審核通過之園長、教師、教保員及助理教保員。

2.請參見A1-2說明3。

表A2-3 各級教育學齡人口淨在學率

單位 ：%

	總在學率6 - 21歲 Total			國民教育6 - 14歲 Compulsory Education			國小 6 - 11歲 Primary			國小 6 - 11歲 (常住人口) Primary (de jure population)		
	總計 Total	男 M.	女 F.	總計 Total	男 M.	女 F.	總計 Total	男 M.	女 F.	總計 Total	男 M.	女 F.
學年度												
六五	67.57	69.51	65.52	92.63	94.13	91.05	97.54	97.49	97.59	...	...	...
六六	67.88	69.51	66.17	93.46	94.82	92.02	97.83	97.86	97.79	...	...	...
六七	67.82	69.04	66.53	94.18	95.21	93.10	97.98	97.88	98.10	...	...	...
六八	68.19	69.03	67.30	94.60	95.31	93.85	97.46	97.33	97.60	...	...	...
六九	68.73	69.15	68.29	94.77	95.20	94.32	97.56	97.43	97.70	...	...	...
七十	69.52	69.75	69.28	95.13	95.44	94.80	97.59	97.54	97.64	...	...	...
七一	70.33	70.42	70.24	94.31	94.45	94.17	96.42	96.35	96.49	...	...	...
七二	71.29	71.28	71.29	95.43	95.63	95.21	96.70	96.66	96.75	...	...	...
七三	72.08	71.92	72.26	95.65	95.82	95.48	96.29	96.29	96.30	...	...	...
七四	72.99	72.80	73.20	95.65	95.71	95.59	96.30	96.29	96.31	...	...	...
七五	74.42	73.99	74.86	95.95	95.99	95.90	96.75	96.73	96.77	...	...	...
七六	75.34	74.79	75.93	96.09	96.15	96.02	96.97	96.96	96.97	...	...	...
七七	76.35	75.60	77.15	96.40	96.40	96.40	97.96	97.94	97.99	...	...	...
七八	76.55	75.64	77.52	96.77	96.64	96.90	97.74	97.74	97.74	...	...	...
七九	77.97	77.06	78.92	97.12	97.15	97.09	98.04	98.21	97.87	...	...	...
八十	78.74	77.98	79.55	97.97	97.95	97.98	98.70	98.75	98.64	...	...	...
八一	79.35	78.68	80.07	97.60	97.45	97.76	98.92	98.93	98.91	...	...	...
八二	79.79	79.15	80.47	98.12	98.02	98.23	99.31	99.32	99.30	...	...	...
八三	79.11	78.21	80.07	97.47	97.26	97.68	98.36	98.34	98.38	...	...	...
八四	79.38	78.39	80.43	98.36	98.23	98.49	99.06	99.01	99.10	...	...	...
八五	78.95	77.90	80.07	98.23	98.04	98.43	99.02	98.88	99.17	...	...	...
八六	79.26	78.14	80.45	98.38	98.24	98.54	98.62	98.56	98.69	...	...	...
八七	80.04	78.91	81.25	98.15	97.97	98.36	97.78	97.72	97.83	...	...	...
八八	80.40	79.29	81.58	98.24	98.14	98.36	97.81	97.84	97.78	...	...	...
八九	81.23	80.17	82.36	98.00	97.96	98.03	98.78	98.77	98.79	...	...	...
九十	82.29	81.18	83.48	97.32	97.29	97.35	98.19	98.20	98.16	...	...	...
九一	83.44	82.35	84.61	97.15	97.13	97.16	98.04	98.09	97.99	...	...	...
九二	84.63	83.57	85.78	96.74	96.77	96.70	97.30	97.34	97.26	...	...	...
九三	86.55	85.59	87.60	97.68	97.69	97.67	98.23	98.32	98.13	...	...	...
九四	87.71	86.81	88.69	98.68	98.69	98.67	98.46	98.49	98.44	...	...	...
九五	88.55	87.74	89.43	98.11	98.17	98.05	97.77	97.83	97.71	...	...	...
九六	89.26	88.49	90.09	97.84	97.90	97.78	97.79	97.87	97.69	...	...	...
九七	89.35	88.53	90.25	97.75	97.81	97.68	97.74	97.83	97.65	...	...	...
九八	89.43	88.52	90.42	97.95	98.03	97.86	98.01	98.09	97.91	99.24	99.28	99.20
九九	89.55	88.57	90.61	97.89	97.97	97.79	97.97	98.06	97.88	99.21	99.24	99.17
一〇〇	89.76	88.70	90.90	97.86	97.94	97.76	97.88	97.98	97.78	99.25	99.40	99.08
一〇一	89.84	88.71	91.07	97.90	97.98	97.81	97.79	97.90	97.67	99.30	99.42	99.18
一〇二	89.79	88.55	91.14	97.87	97.93	97.79	97.70	97.78	97.62	99.45	99.56	99.32
一〇三	89.70	88.33	91.19	97.78	97.85	97.69	97.61	97.69	97.52	99.46	99.58	99.34
一〇四	89.52	88.02	91.15	97.70	97.77	97.62	97.50	97.56	97.43	99.53	99.59	99.46
一〇五	89.39	87.79	91.13	97.59	97.65	97.51	97.37	97.45	97.29	99.54	99.62	99.45

說明：1. 淨在學率 = 各該級教育相當學齡學生人數÷各該相當學齡人口數 × 100%；高等教育淨在學率包含宗教研修學院學生數。
2. 因應幼兒教育及照顧法實施，原幼稚園及托兒所改制為幼兒園，故101學年起學前教育階段統一改稱幼兒園，該欄位100學年(含)以前僅為幼稚園資料。
3.102學年度起相當學齡人口數改採當年8月底人口數計算，並回溯修正至97學年度。
4.國小6 - 11歲淨在學率(常住人口) = 6至11歲學齡兒童學生人數 ÷6至11歲常住學齡兒童人數×100%。

Tab. A2-3 Net Enrollment Rate of Each Level of Schools

Unit: %

國中 12 - 14歲 Lower Secondary			高級中等教育 15 - 17歲 Upper Secondary			中等教育 12 - 17歲 Secondary			高等教育 18 - 21 歲 Tertiary			幼兒園 2 - 5歲 (幼稚園 3 - 5歲) Preschool			
總計 Total	男 M.	女 F.	總計 Total	男 M.	女 F.	總計 Total	男 M.	女 F.	總計 Total	男 M.	女 F.	總計 Total	男 M.	女 F.	School Year
77.33	81.60	72.82	43.17	46.08	40.11	65.73	69.53	61.71	9.97	11.15	8.73	10.45	10.81	10.06	1976-77
78.90	82.61	74.99	44.47	46.64	42.18	67.07	69.96	64.02	10.29	11.39	9.14	11.67	12.01	11.30	1977-78
80.85	83.88	77.65	44.51	46.21	42.72	67.47	69.77	65.04	10.48	11.40	9.51	13.26	13.85	12.63	1978-79
83.13	85.31	80.83	45.27	45.96	44.54	68.40	70.05	66.66	10.90	11.76	10.00	13.51	13.98	13.00	1979-80
83.42	84.73	82.03	49.67	50.25	49.06	70.99	71.91	70.01	11.07	11.86	10.25	14.45	14.90	13.98	1980-81
84.41	85.26	83.52	52.58	52.03	53.17	72.96	73.19	72.72	11.47	12.15	10.75	14.87	15.32	14.39	1981-82
84.41	84.76	84.03	56.64	56.67	56.60	75.40	75.63	75.17	11.80	12.33	11.25	15.18	15.54	14.79	1982-83
86.49	86.97	85.98	57.62	57.15	58.12	76.14	76.04	76.24	12.40	12.84	11.93	16.28	16.67	15.87	1983-84
88.22	88.66	87.76	60.63	60.07	61.22	78.11	77.86	78.37	12.57	12.78	12.34	18.66	19.20	18.09	1984-85
87.03	87.18	86.86	62.32	61.80	62.86	78.29	77.95	78.64	13.88	14.24	13.49	19.05	19.45	18.62	1985-86
89.12	89.18	89.06	66.45	64.49	68.52	81.50	80.52	82.53	14.24	14.47	14.00	19.98	20.41	19.52	1986-87
89.02	89.27	88.76	68.43	66.05	70.94	82.39	81.13	83.73	14.82	14.90	14.74	21.77	22.10	21.41	1987-88
87.93	88.00	87.86	70.42	67.02	74.00	82.88	81.25	84.61	15.95	15.86	16.04	22.80	23.20	22.38	1988-89
89.82	89.32	90.35	70.80	67.38	74.38	83.88	81.95	85.91	17.18	16.67	17.72	23.75	24.02	23.48	1989-90
90.31	90.05	90.59	73.01	69.36	76.85	85.45	83.64	87.35	19.36	18.33	20.44	23.55	23.84	23.23	1990-91
91.70	91.49	91.93	72.93	69.34	76.71	86.17	84.40	88.05	20.98	20.22	21.78	23.30	23.47	23.12	1991-92
90.69	90.23	91.17	75.49	72.31	78.84	86.46	84.76	88.26	23.47	23.04	23.92	22.99	23.08	22.88	1992-93
91.63	91.25	92.02	77.28	74.15	80.59	87.43	85.80	89.15	25.61	24.99	26.26	23.06	23.24	22.86	1993-94
92.63	92.02	93.28	78.57	74.89	82.47	88.59	86.59	90.71	26.26	24.99	27.60	23.40	23.51	23.27	1994-95
94.14	93.83	94.47	79.15	75.84	82.65	88.84	87.03	90.75	27.79	25.88	29.78	23.44	23.71	23.14	1995-96
94.27	93.97	94.58	80.30	77.44	83.34	89.57	87.93	91.31	29.07	26.88	31.37	23.45	23.78	23.08	1996-97
95.60	95.29	95.93	81.74	78.90	84.75	90.79	89.23	92.45	31.09	28.35	33.97	23.34	23.53	23.13	1997-98
96.15	95.73	96.60	83.34	81.19	85.63	91.68	90.31	93.13	33.32	30.19	36.61	23.62	24.00	23.22	1998-99
96.52	96.17	96.89	84.95	82.80	87.24	92.56	91.29	93.91	35.43	32.14	38.90	23.27	23.49	23.03	1999-00
93.96	93.83	94.11	87.08	84.90	89.39	92.19	90.96	93.49	38.70	35.47	42.11	24.47	24.60	24.33	2000-01
93.53	93.42	93.65	88.21	86.00	90.56	92.92	91.83	94.07	42.51	38.98	46.23	22.94	22.73	23.18	2001-02
93.47	93.27	93.69	89.32	87.54	91.23	93.74	92.84	94.72	45.68	42.14	49.41	25.74	25.79	25.68	2002-03
92.41	92.41	92.40	87.63	86.13	89.24	93.83	93.03	94.69	49.05	45.33	52.99	25.31	25.47	25.14	2003-04
93.00	92.91	93.09	88.44	87.08	89.90	93.63	92.94	94.39	53.20	49.58	57.04	25.97	26.11	25.82	2004-05
96.51	96.50	96.51	88.53	87.32	89.85	93.63	93.05	94.26	57.42	54.00	61.06	27.68	27.81	27.53	2005-06
96.65	96.72	96.57	91.31	90.15	92.57	94.91	94.42	95.43	59.83	56.70	63.16	27.57	27.57	27.57	2006-07
96.86	96.90	96.81	90.72	89.94	91.59	94.56	94.23	94.92	61.41	58.33	64.71	27.70	27.64	27.77	2007-08
96.83	96.86	96.78	91.42	90.66	92.25	94.99	94.64	95.37	64.44	61.15	67.99	27.81	27.84	27.77	2008-09
97.47	97.52	97.43	92.45	91.63	93.33	95.44	95.05	95.85	65.38	61.75	69.32	28.45	28.57	28.31	2009-10
97.45	97.54	97.36	92.89	92.23	93.59	95.59	95.30	95.90	66.71	63.00	70.75	29.46	29.60	29.31	2010-11
97.52	97.56	97.48	93.12	92.40	93.89	95.63	95.28	96.00	68.42	64.63	72.53	30.91	31.02	30.78	2011-12
97.82	97.83	97.80	93.22	92.39	94.11	95.64	95.23	96.09	69.71	65.80	73.96	58.56	59.11	57.97	2012-13
97.84	97.87	97.81	93.35	92.63	94.14	95.69	95.34	96.08	70.41	66.15	75.00	58.28	58.86	57.65	2013-14
97.82	97.89	97.75	93.66	92.96	94.42	95.87	95.55	96.21	70.85	66.15	75.93	56.49	57.10	55.83	2014-15
97.82	97.91	97.73	ⓡ93.86	ⓡ93.20	ⓡ94.59	ⓡ95.96	ⓡ95.67	96.28	70.86	65.89	76.23	57.22	57.77	56.62	2015-16
97.76	97.79	97.72	94.06	93.36	94.83	95.94	95.59	96.33	71.24	66.13	76.76	59.19	59.79	58.55	2016-17

表A2-4 各級教育學齡人口粗在學率

單位 ：%

	總在學率6 - 21歲 Total			國民教育6 - 14歲 Compulsory Education			國小6 - 11歲 Primary			國中12 - 14歲 Lower Secondary		
	總計 Total	男 M.	女 F.	總計 Total	男 M.	女 F.	總計 Total	男 M.	女 F.	總計 Total	男 M.	女 F.
學年度												
六五	69.61	74.19	68.92	97.06	98.66	95.36	100.65	100.64	100.65	90.21	94.89	85.27
六六	69.94	74.62	70.07	97.94	99.29	96.51	100.80	100.82	100.78	92.48	96.36	88.38
六七	70.06	74.66	70.99	98.57	99.53	97.55	101.03	100.92	101.16	93.91	96.90	90.75
六八	70.49	74.88	72.27	99.16	99.70	98.59	100.53	100.24	100.83	96.52	98.64	94.28
六九	71.45	75.28	73.55	99.50	99.65	99.34	100.80	100.51	101.10	96.99	97.98	95.94
七十	71.95	73.79	73.42	99.95	99.89	100.01	101.11	100.74	101.50	97.71	98.26	97.13
七一	72.94	77.05	76.26	99.26	99.01	99.52	100.06	99.61	100.53	97.70	97.84	97.56
七二	73.98	78.27	77.87	99.75	99.40	100.11	100.06	99.56	100.58	99.13	99.09	99.17
七三	74.84	79.39	79.10	99.78	99.32	100.26	99.53	99.01	100.07	100.30	99.96	100.65
七四	75.97	80.44	80.34	99.82	99.32	100.36	99.43	98.86	100.04	100.66	100.31	101.03
七五	77.36	81.92	82.38	100.01	99.49	100.55	99.57	98.88	100.30	100.97	100.85	101.10
七六	78.29	77.82	78.79	99.66	99.00	100.35	99.37	98.66	100.12	100.30	99.78	100.85
七七	79.48	78.81	80.20	99.68	99.02	100.39	100.47	99.75	101.24	98.01	97.48	98.57
七八	79.82	78.95	80.73	99.60	98.81	100.44	100.03	99.37	100.74	98.72	97.67	99.84
七九	81.27	80.43	82.15	99.80	99.18	100.45	100.46	99.89	101.07	98.49	97.77	99.25
八十	82.41	81.64	83.22	100.73	100.07	101.42	100.99	100.27	101.74	100.23	99.67	100.82
八一	83.36	82.50	84.26	100.50	99.63	101.42	101.27	100.37	102.24	99.09	98.29	99.95
八二	83.86	83.05	84.70	100.95	100.04	101.92	101.77	100.74	102.86	99.54	98.82	100.30
八三	83.26	82.17	84.42	100.37	99.25	101.57	100.90	99.71	102.19	99.47	98.47	100.53
八四	83.17	81.90	84.52	100.94	99.86	102.10	101.39	100.24	102.63	100.19	99.22	101.21
八五	83.00	81.58	84.52	101.01	99.87	102.23	101.12	99.95	102.39	100.81	99.74	101.95
八六	83.39	81.84	85.04	101.12	100.00	102.33	100.63	99.52	101.83	102.01	100.88	103.21
八七	84.62	83.06	86.28	100.89	99.71	102.16	99.80	98.66	101.06	102.97	101.77	104.26
八八	85.61	84.19	87.14	100.85	99.80	101.98	99.67	98.74	100.69	103.27	102.01	104.61
八九	87.23	85.95	88.60	100.28	99.32	101.33	100.49	99.59	101.47	99.86	98.76	101.05
九十	89.07	87.76	90.47	99.53	98.67	100.47	99.66	98.88	100.52	99.27	98.25	100.37
九一	90.56	89.13	92.09	99.57	98.73	100.49	99.99	99.20	100.85	98.74	97.80	99.77
九二	91.87	90.36	93.50	100.02	99.20	100.91	99.54	98.76	100.38	100.99	100.08	101.98
九三	93.87	92.48	95.38	100.43	99.66	101.26	100.77	100.03	101.56	99.77	98.95	100.68
九四	94.73	93.51	96.05	100.17	99.44	100.97	100.34	99.54	101.21	99.85	99.25	100.51
九五	95.33	94.27	96.47	99.52	98.75	100.36	99.54	98.62	100.55	99.48	99.00	100.01
九六	96.05	95.07	97.12	100.21	99.47	101.02	100.82	99.90	101.82	99.13	98.69	99.60
九七 ⓡ	95.15	94.15	96.24	99.09	98.41	99.83	99.00	98.21	99.87	99.25	98.78	99.76
九八 ⓡ	94.72	93.67	95.85	99.03	98.38	99.74	99.09	98.32	99.93	98.92	98.47	99.41
九九 ⓡ	94.64	93.52	95.87	98.91	98.32	99.56	98.95	98.25	99.70	98.86	98.43	99.32
一〇〇 ⓡ	94.60	93.43	95.88	98.82	98.26	99.43	98.79	98.17	99.48	98.86	98.41	99.35
一〇一 ⓡ	94.58	93.32	95.94	98.84	98.31	99.42	98.68	98.10	99.31	99.10	98.64	99.60
一〇二 ⓡ	94.33	92.95	95.82	98.77	98.22	99.36	98.62	98.01	99.28	99.01	98.55	99.50
一〇三 ⓡ	94.11	92.66	95.69	98.63	98.14	99.17	98.46	97.89	99.07	98.91	98.53	99.33
一〇四 ⓡ	94.03	92.47	95.72	98.58	98.07	99.15	98.36	97.76	99.01	98.95	98.57	99.37
一〇五	93.92	92.21	95.78	98.51	97.96	99.11	98.25	97.66	98.90	98.95	98.48	99.46

說明：1.粗在學率＝各該級教育學生人數÷各該相當學齡人口數 ×100%；高等教育粗在學率包含宗教研修學院學生數，但不包含研究所及進修學校學生數，總在學率範圍亦同。

2.因應幼兒教育及照顧法實施，原幼稚園及托兒所改制為幼兒園，故101學年起學前教育階段統一改稱幼兒園，該欄位100學年(含)以前僅為幼稚園資料。

3.105學年度起相當學齡人口數改採當年8月底人口數計算，並回溯修正至97學年度。

Tab. A2-4 Gross Enrollment Ratio of Each Level of Schools

Unit: %

高級中等教育 15 - 17歲 Upper Secondary			中等教育 12 - 17歲 Secondary			高等教育 18 - 21 歲 Tertiary			幼 兒 園 2 - 5歲 (幼 稚 園 3 - 5歲) Preschool			
總計 Total	男 M.	女 F.	總計 Total	男 M.	女 F.	總計 Total	男 M.	女 F.	總計 Total	男 M.	女 F.	School Year
56.54	59.92	52.98	73.55	77.59	69.28	15.40	18.82	11.81	11.06	11.44	10.65	1976-77
57.51	60.09	54.79	75.02	78.24	71.62	15.44	18.65	12.07	12.50	12.89	12.10	1977-78
58.18	59.73	56.55	75.91	78.18	73.51	15.65	18.57	12.59	13.90	14.50	13.25	1978-79
60.96	61.71	60.18	78.35	79.78	76.85	15.82	18.37	13.15	14.35	14.83	13.83	1979-80
64.37	64.38	64.37	80.34	80.86	79.79	16.18	18.46	13.79	15.18	15.65	14.68	1980-81
68.03	67.57	68.52	82.54	82.60	82.48	16.71	18.81	14.50	15.74	16.23	15.21	1981-82
73.30	72.65	73.98	85.47	85.22	85.73	17.39	19.41	15.27	15.95	16.35	15.53	1982-83
75.26	74.28	76.30	87.14	86.63	87.68	18.52	20.40	16.55	17.37	17.78	16.94	1983-84
77.72	76.53	78.98	88.89	88.12	89.70	19.49	21.18	17.72	18.99	19.52	18.42	1984-85
79.35	78.04	80.72	89.73	88.89	90.61	20.79	22.50	18.99	19.30	19.71	18.87	1985-86
83.84	81.44	86.38	92.19	90.90	93.56	21.58	23.30	19.77	20.07	20.50	19.61	1986-87
87.36	84.49	90.37	93.76	92.06	95.54	22.65	24.16	21.06	21.90	22.24	21.54	1987-88
89.94	86.11	93.96	94.08	91.95	96.32	24.57	25.93	23.14	22.88	23.27	22.46	1988-89
88.91	85.09	92.91	94.02	91.66	96.52	26.74	27.61	25.82	23.75	24.01	23.47	1989-90
91.08	87.30	95.06	95.00	92.85	97.27	29.65	30.18	29.09	24.34	24.66	24.00	1990-91
90.28	87.09	93.62	95.40	93.58	97.32	32.37	32.96	31.75	24.13	24.31	23.94	1991-92
91.93	88.88	95.14	95.60	93.71	97.60	35.56	36.25	34.83	23.58	23.69	23.46	1992-93
91.00	88.39	93.75	95.32	93.67	97.06	37.93	38.63	37.19	23.69	23.87	23.48	1993-94
92.36	89.51	95.37	95.93	94.02	97.96	38.32	38.43	38.21	24.13	24.26	23.98	1994-95
91.25	88.60	94.07	95.66	93.84	97.59	39.44	38.54	40.39	24.61	24.84	24.35	1995-96
91.12	88.77	93.62	95.79	94.06	97.63	40.90	39.24	42.64	24.50	24.78	24.18	1996-97
92.91	90.86	95.08	97.21	95.60	98.92	43.08	40.71	45.58	23.87	24.07	23.65	1997-98
94.77	93.15	96.50	98.55	97.12	100.06	46.98	44.30	49.79	24.56	24.97	24.12	1998-99
96.54	95.10	98.07	99.61	98.26	101.04	50.52	48.00	53.17	24.01	24.24	23.75	1999-00
98.66	97.41	99.99	99.23	98.05	100.49	56.14	53.87	58.54	25.05	25.19	24.89	2000-01
99.62	98.39	100.93	99.45	98.32	100.66	62.96	60.44	65.62	26.96	26.80	27.14	2001-02
99.94	98.84	101.12	99.33	98.31	100.43	67.56	64.52	70.78	27.62	27.69	27.54	2002-03
97.04	96.19	97.94	99.03	98.16	99.96	72.37	68.76	76.18	28.16	28.34	27.97	2003-04
96.81	96.18	97.49	98.30	97.58	99.09	78.11	74.62	81.80	28.06	28.22	27.89	2004-05
96.01	95.38	96.70	97.91	97.30	98.58	82.02	79.13	85.08	27.73	27.87	27.58	2005-06
98.79	98.27	99.36	99.14	98.63	99.68	83.58	81.37	85.94	27.66	27.67	27.65	2006-07
98.23	97.86	98.62	98.68	98.27	99.11	85.31	83.25	87.52	27.75	27.69	27.81	2007-08
98.86	98.66	99.08	99.06	98.72	99.42	84.07	81.72	86.60	27.87	27.91	27.82	2008-09
99.22	99.22	99.22	99.07	98.84	99.32	82.68	80.05	85.53	28.52	28.65	28.37	2009-10
99.06	98.95	99.19	98.96	98.69	99.25	83.07	80.16	86.24	29.52	29.66	29.35	2010-11
98.98	98.73	99.25	98.92	98.58	99.30	83.55	80.55	86.81	30.94	31.06	30.81	2011-12
98.39	98.01	98.81	98.72	98.31	99.18	84.20	81.00	87.68	58.60	59.16	58.00	2012-13
98.15	97.81	98.52	98.56	98.17	98.98	84.03	80.45	87.90	58.32	58.91	57.67	2013-14
98.41	98.18	98.66	98.65	98.35	98.98	83.79	79.85	88.03	56.53	57.15	55.86	2014-15
98.84	98.60	99.11	98.89	98.58	99.23	83.72	79.60	88.17	57.25	57.81	56.64	2015-16
98.34	97.93	98.79	98.62	98.18	99.10	83.99	79.58	88.75	59.22	59.82	58.57	2016-17

表A2-5 各級學校學生人數占年底人口比率

Tab. A2-5 Number of Students at All Levels of Schools and Rate of Population

單位：人；‰ (Unit: Person; ‰)

		各級學校學生人數(含幼兒園)總計 Grand Total (Including Preschool)		各級學校學生人數(不含幼兒園)總計 Grand Total (Excluding Preschool)		高等教育學生人數 Higher Education	
			占年底人口‰ ‰ of Population		占年底人口‰ ‰ of Population		占年底人口‰ ‰ of Population
學年度	School Year						
五九	1970 - 71	3,991,574	271.98	3,899,590	265.71	150,446	10.25
六十	1971 - 72	4,130,691	275.47	4,029,995	268.76	165,933	11.07
六一	1972 - 73	4,269,132	277.80	4,161,319	270.78	193,349	12.58
六二	1973 - 74	4,334,462	277.10	4,223,485	270.00	214,215	13.69
六三	1974 - 75	4,395,157	275.95	4,284,754	269.02	224,546	14.10
六四	1975 - 76	4,449,009	274.24	4,331,019	266.97	229,691	14.16
六五	1976 - 77	4,478,957	270.15	4,357,584	262.83	236,697	14.28
六六	1977 - 78	4,522,037	267.86	4,386,805	259.85	255,058	15.11
六七	1978 - 79	4,529,663	263.31	4,378,373	254.52	265,681	15.44
六八	1979 - 80	4,570,132	260.51	4,404,967	251.09	278,628	15.88
六九	1980 - 81	4,597,765	257.35	4,419,549	247.37	285,579	15.98
七十	1981 - 82	4,641,975	255.14	4,450,282	244.60	300,933	16.54
七一	1982 - 83	4,724,921	255.18	4,531,177	244.72	316,088	17.07
七二	1983 - 84	4,799,833	255.44	4,585,757	244.05	334,375	17.79
七三	1984 - 85	4,870,838	255.43	4,636,666	243.15	348,291	18.26
七四	1985 - 86	4,942,310	255.89	4,707,636	243.74	360,657	18.67
七五	1986 - 87	5,045,768	258.64	4,807,340	246.42	387,967	19.89
七六	1987 - 88	5,123,742	259.76	4,873,563	247.08	400,691	20.31
七七	1988 - 89	5,197,002	260.44	4,948,504	247.99	428,202	21.46
七八	1989 - 90	5,212,521	258.60	4,969,736	246.56	462,698	22.96
七九	1990 - 91	5,279,864	258.80	5,042,579	247.17	506,581	24.83
八十	1991 - 92	5,323,715	258.36	5,088,616	246.95	552,113	26.79
八一	1992 - 93	5,326,519	256.05	5,095,395	244.94	600,951	28.89
八二	1993 - 94	5,316,947	253.24	5,079,168	241.92	640,670	30.51
八三	1994 - 95	5,274,350	249.05	5,039,200	237.95	670,718	31.67
八四	1995 - 96	5,226,219	244.70	4,985,851	233.45	698,513	32.71
八五	1996 - 97	5,191,219	241.17	4,955,389	230.21	739,139	34.34
八六	1997 - 98	5,195,241	238.94	4,964,460	228.33	817,781	37.61
八七	1998 - 99	5,215,773	237.85	4,976,986	226.96	891,512	40.66
八八	1999 - 00	5,241,641	237.26	5,009,031	226.73	984,468	44.56
八九	2000 - 01	5,303,001	238.05	5,059,911	227.14	1,100,977	49.42
九十	2001 - 02	5,354,091	238.96	5,107,788	227.97	1,212,219	54.10
九一	2002 - 03	5,376,947	238.75	5,135,767	228.05	1,278,614	56.77
九二	2003 - 04	5,385,135	238.23	5,144,209	227.57	1,318,961	58.35
九三	2004 - 05	5,372,346	236.78	5,135,191	226.33	1,334,998	58.84
九四	2005 - 06	5,319,364	233.61	5,095,145	223.76	1,337,065	58.72
九五	2006 - 07	5,286,885	231.11	5,085,070	222.28	1,352,771	59.13
九六	2007 - 08	5,243,062	228.37	5,051,289	220.02	1,359,252	59.21
九七	2008 - 09	5,165,817	224.24	4,980,149	216.18	1,368,285	59.40
九八	2009 - 10	5,065,962	219.12	4,883,913	211.24	1,356,910	58.69
九九	2010 - 11	4,965,690	214.39	4,781,789	206.45	1,357,681	58.62
一〇〇	2011 - 12	4,860,022	209.26	4,670,230	201.09	1,358,999	58.51
一〇一	2012 - 13	5,007,275	214.76	4,547,622	195.04	1,356,655	58.19
一〇二	2013 - 14	4,859,558	207.91	4,411,369	188.73	1,341,307	57.39
一〇三	2014 - 15	4,729,465	201.82	4,285,008	182.86	1,333,664	56.91
一〇四	2015 - 16	ⓡ 4,616,078	196.50	ⓡ 4,153,963	ⓡ 176.82	1,324,019	56.36
一〇五	2016 - 17	4,504,331	191.35	4,011,550	170.42	1,299,594	55.21

資料來源：年底人口數係內政部戶政司資料。

說明：1.因應幼兒教育及照顧法實施，原幼稚園及托兒所改制為幼兒園，故101學年起學前教育階段統一改稱幼兒園，該欄位100學年以前僅為幼稚園資料。

2.我國高等教育學生人數包括研究所、大學及專科(不含5專前3年)、宗教研修學院、專科進修學校、空大及進修學院學生。

表A2-6　中等以下學校平均每班學生人數

Tab. A2-6　Number of Students Per Class in Elementary and Secondary Schools

單位：人 (Unit: Person)

學年度 School Year		總計 Grand Total	幼兒園 Preschool	國民小學 Primary School	國民中學 Junior High School	高級中等學校 Senior Secondary School		特教學校 Special Edu. School	補習學校 Supplementary School
						高級中學 Senior High School	職業學校 Vocational School		
五九	1970-71	49.97	44.33	50.52	52.30	46.47	43.98	13.74	46.94
六十	1971-72	49.31	45.40	49.83	51.86	46.29	43.30	14.25	44.81
六一	1972-73	49.21	45.02	49.76	52.20	46.24	43.24	13.41	42.63
六二	1973-74	48.81	44.48	49.29	52.48	45.44	43.01	13.56	41.28
六三	1974-75	48.41	43.76	48.69	52.12	45.30	43.63	13.67	42.04
六四	1975-76	48.06	42.20	47.95	52.06	46.25	44.36	13.12	43.03
六五	1976-77	47.39	40.57	47.13	51.77	46.14	44.35	12.59	41.98
六六	1977-78	46.84	41.43	46.29	51.06	46.33	44.52	11.80	42.72
六七	1978-79	45.91	40.86	45.27	49.64	45.99	44.34	11.40	43.36
六八	1979-80	45.36	39.54	44.79	48.28	46.20	44.82	11.06	44.59
六九	1980-81	44.85	38.81	44.37	47.15	46.88	45.12	10.93	44.44
七十	1981-82	44.56	39.84	43.72	46.67	47.49	46.40	10.47	44.40
七一	1982-83	44.25	34.83	43.91	46.14	48.17	46.09	10.53	44.84
七二	1983-84	44.02	33.65	43.90	45.67	48.65	46.81	10.44	43.98
七三	1984-85	43.57	31.64	43.96	45.34	48.53	45.44	10.37	43.30
七四	1985-86	43.52	30.60	44.03	45.20	48.92	45.73	10.48	43.47
七五	1986-87	43.48	30.25	43.88	45.09	49.57	46.31	10.55	44.02
七六	1987-88	43.06	29.89	43.59	44.58	50.20	46.08	9.86	42.43
七七	1988-89	42.69	29.70	43.07	44.31	50.19	46.21	9.73	41.57
七八	1989-90	42.05	29.90	42.35	44.10	48.56	44.81	9.14	39.84
七九	1990-91	41.85	29.25	41.95	44.12	48.33	45.38	8.96	39.72
八十	1991-92	41.35	28.31	40.95	43.83	48.76	46.36	8.96	40.18
八一	1992-93	40.79	27.67	39.74	43.60	48.80	47.25	9.25	40.59
八二	1993-94	40.29	27.90	38.87	43.23	47.59	47.67	9.36	40.16
八三	1994-95	39.39	27.76	37.57	42.59	46.31	47.68	9.61	38.64
八四	1995-96	37.93	27.80	35.49	41.53	45.30	47.09	9.61	36.98
八五	1996-97	36.75	27.05	34.17	40.10	44.51	46.58	9.84	35.98
八六	1997-98	35.73	26.38	33.06	38.68	44.45	46.04	9.99	35.26
八七	1998-99	34.53	25.26	31.91	37.37	43.89	45.43	10.10	34.00
八八	1999-00	33.74	24.45	31.46	35.91	43.33	44.42	9.94	33.42
八九	2000-01	32.98	24.23	30.84	35.01	43.21	42.93	9.93	32.61
九十	2001-02	32.49	24.28	30.48	34.91	42.40	41.04	9.92	31.44
九一	2002-03	32.20	23.57	30.12	35.68	41.50	39.63	9.51	30.71
九二	2003-04	32.07	23.13	29.89	36.02	41.14	39.40	9.87	30.79
九三	2004-05	32.06	23.18	29.69	36.06	41.10	40.05	10.16	30.85
九四	2005-06	31.61	20.93	29.25	35.56	40.92	40.79	10.46	31.48
九五	2006-07	31.29	19.63	29.00	34.83	40.33	41.18	10.25	32.00
九六	2007-08	30.82	18.85	28.45	34.18	39.97	41.36	10.65	31.94
九七	2008-09	30.43	18.91	27.67	33.85	39.79	41.54	11.09	31.89
九八	2009-10	29.98	18.96	26.79	33.48	39.87	41.66	11.25	31.60
九九	2010-11	29.38	19.37	25.91	32.68	39.74	41.49	11.02	30.76
一〇〇	2011-12	28.81	20.33	25.13	31.59	39.72	41.42	10.96	29.81
一〇一	2012-13	28.93	...	24.35	30.76	39.83	41.36	10.76	28.59
一〇二	2013-14	28.35	...	23.74	30.10	39.43	40.56	10.54	27.55
一〇三	2014-15	27.78	...	23.40	29.48	37.59		10.37	14.24
一〇四	2015-16	27.32	...	23.17	ⓡ 28.70	ⓡ 36.94		10.10	14.44
一〇五	2016-17	26.95	...	22.97	27.89	36.49		10.31	14.67

說明：1.因應幼兒教育及照顧法實施，原幼稚園及托兒所改制為幼兒園，故101學年起學前教育階段統一改稱幼兒園，該欄位100學年(含)以前僅為幼稚園資料。

2.高級中等學校得依《高級中等教育法》辦理「普通科」、「專業群(職業)科」、「綜合高中」、「實用技能學程」及、「進修部(學校)」等學程，本表配合《高級中等教育法》實施，自103學年起將進修部(學校)及實用技能學程列計於高級中等學校內。

表A2-7 中等以下學校各級畢業生升學率

Tab. A2-7 Net Percentage of Graduates Entering Next Levels of Education from Elementary and Secondary Schools

單位 ：% (Unit ：%)

	國小畢業生 Primary School Graduates			國中畢業生 Junior High School Graduates			高級中等學校畢業生 Senior Secondary School Graduates					
							普通科及綜合高中 General Education and Comprehensive High School			專業群(職業)科 Vocational Education		
	平均 Average	男 Male	女 Female	平均 Average	男 Male	女 Female	平均 Average	男 Male	女 Female	平均 Average	男 Male	女 Female
年 Year												
六十 1971	80.85	88.70	72.28	69.62	68.78	70.84	43.47	35.29	56.64	...	...	...
六一 1972	83.31	90.63	75.35	71.17	70.92	71.51	42.62	35.20	54.70	...	...	...
六二 1973	83.71	90.62	76.26	67.90	66.20	70.17	37.92	33.57	44.66	...	...	...
六三 1974	88.03	94.17	81.47	67.57	66.45	69.03	39.68	35.00	46.67	...	...	...
六四 1975	89.47	94.17	84.43	65.82	64.14	67.97	39.80	35.31	46.26	...	...	...
六五 1976	90.41	95.12	85.42	61.57	59.50	64.17	42.39	36.99	49.84	...	...	...
六六 1977	93.60	97.59	89.38	60.04	58.36	62.10	43.59	39.13	49.61	...	...	...
六七 1978	94.08	97.36	90.63	60.42	58.59	62.57	40.43	34.43	48.62	...	...	...
六八 1979	95.58	98.16	92.84	62.75	60.21	65.68	43.96	37.53	52.34	...	...	...
六九 1980	96.14	97.99	94.19	65.16	63.10	67.48	44.64	39.92	50.74	...	...	...
七十 1981	96.77	98.29	95.16	68.11	66.29	70.12	45.39	39.56	52.72	...	...	...
七一 1982	97.96	98.77	97.10	71.52	70.87	72.23	46.03	40.80	52.52	...	...	...
七二 1983	97.95	98.77	97.09	69.55	68.47	70.72	46.40	40.01	53.79	...	...	...
七三 1984	98.70	99.48	97.87	70.54	68.98	72.21	44.36	38.31	51.18	...	...	...
七四 1985	98.73	99.07	98.38	71.31	70.08	72.62	40.19	35.53	45.68	...	...	...
七五 1986	99.04	99.47	98.59	77.13	73.96	80.50	40.98	36.31	46.45	...	...	...
七六 1987	99.51	99.37	99.65	79.32	75.34	83.19	46.26	38.87	54.63	2.83	4.43	1.35
七七 1988	99.09	99.16	99.02	79.51	75.70	83.52	45.53	37.29	54.86	4.57	7.72	2.50
七八 1989	99.62	99.79	99.44	79.60	76.80	82.47	44.40	39.86	49.29	7.00	8.84	5.41
七九 1990	99.77	99.98	99.56	84.70	81.40	88.09	48.58	46.38	50.94	12.92	12.01	13.68
八十 1991	99.28	99.34	99.22	86.09	83.08	89.19	51.94	55.24	48.43	13.68	14.47	13.04
八一 1992	99.54	99.37	99.71	88.32	85.17	91.58	59.15	63.61	54.29	13.71	14.87	12.78
八二 1993	99.53	99.27	99.80	87.78	84.94	90.75	61.32	64.47	58.29	18.03	18.44	17.71
八三 1994	99.83	99.77	99.89	88.49	85.79	91.31	57.38	55.64	59.32	16.22	16.11	16.31
八四 1995	99.75	99.77	99.72	89.17	86.73	91.71	56.58	53.01	60.51	17.84	17.13	18.43
八五 1996	98.89	98.70	99.09	90.70	88.59	92.91	58.88	55.31	62.71	17.71	16.67	18.58
八六 1997	99.18	99.19	99.18	92.02	90.15	93.98	61.95	60.30	63.73	23.32	22.53	23.99
八七 1998	99.60	99.46	99.75	93.94	92.64	95.30	67.43	66.43	68.46	24.74	22.85	26.37
八八 1999	99.89	99.88	99.91	94.73	94.69	94.79	74.35	75.58	73.10	30.14	28.04	32.07
八九 2000	99.79	99.78	99.79	95.31	94.46	96.20	74.77	75.43	74.11	36.90	33.52	40.07
九十 2001	99.15	99.34	98.98	95.97	94.91	97.10	77.13	77.41	76.86	42.72	38.48	46.78
九一 2002	99.70	99.64	99.76	95.48	94.81	96.20	81.21	81.09	81.32	46.58	42.91	50.17
九二 2003	99.44	99.44	99.44	95.74	94.74	96.82	82.20	80.78	83.60	56.02	50.95	61.04
九三 2004	99.42	99.45	99.39	96.03	95.26	96.86	86.01	84.98	87.00	62.72	59.39	66.32
九四 2005	99.31	99.21	99.41	94.88	93.52	96.38	88.44	87.28	89.56	66.61	63.90	69.71
九五 2006	99.54	99.68	99.39	96.23	95.66	96.86	91.13	90.48	91.75	69.79	67.61	72.34
九六 2007	99.66	99.63	99.69	96.26	95.46	97.12	93.61	93.07	94.12	72.96	71.50	74.64
九七 2008	99.78	99.74	99.82	95.38	94.76	96.06	95.32	94.73	95.90	76.37	74.89	78.14
九八 2009	99.85	99.93	99.76	97.63	97.42	97.86	95.56	94.88	96.23	76.91	75.27	78.90
九九 2010	99.89	99.92	99.85	98.15	97.83	98.50	95.24	94.45	96.01	79.64	78.02	81.62
一〇〇 2011	99.91	99.91	99.90	97.67	97.32	98.04	94.67	93.59	95.72	81.91	80.46	83.64
一〇一 2012	99.91	99.96	99.85	99.15	98.99	99.33	94.75	93.39	96.09	83.51	81.54	85.82
一〇二 2013	99.85	99.87	99.84	99.39	99.35	99.44	95.50	94.22	96.73	81.10	78.42	84.28
一〇三 2014	99.95	99.94	99.96	99.52	99.41	99.64	95.70	94.34	97.00	81.01	77.69	84.94
一〇四 2015	99.99	99.99	99.99	99.59	99.50	99.69	ⓡ 95.50	ⓡ 94.35	96.64	80.11	76.57	84.28
一〇五 2016	100.00	100.00	100.00	99.75	99.69	99.82	95.80	94.44	97.11	79.33	75.64	83.81

說明：1.75年起國中畢業生升學率含升讀實用技能學程(延教班)資料。
2.國小畢業生升學率＝國小畢業生中已升學人數÷國小畢業生人數×100
3.國中畢業生升學率＝國中畢業生中已升學人數÷國中畢業生人數×100。
4.高級中等學校畢業生升學率自88年後改採「高級中等學校應屆畢業生升學就業概況調查」資料，
升學率＝畢業生中已升學人數÷畢業生人數×100。

表A3-1　教育經費占國民所得（國內生產）毛額比率

Tab. A3-1　The Percentage of Educational Expenditures to GNI, GDP

單位：新臺幣千元；%(Unit: NT$ 1,000；%)

	教育經費支出 Total Educational Expenditures				占國民所得毛額比率 % to GNI			占國內生產毛額比率 % to GDP		
	計 Total	公部門 Public Sector		私部門 Private Sector	計 Total	公 Public	私 Private	計 Total	公 Public	私 Private
		政府經費 Public Expenditures	自籌經費① Self-help Funds							
會計年度 Fiscal Year										
六十 1970-71	11,236,766	9,065,121	-	2,171,645	4.49	3.62	0.87	4.48	3.61	0.87
六一 1971-72	11,852,384	9,094,133	-	2,758,251	4.02	3.08	0.94	4.02	3.08	0.93
六二 1972-73	12,505,683	9,722,589	-	2,783,094	3.50	2.72	0.78	3.51	2.73	0.78
六三 1973-74	14,743,223	11,484,954	-	3,258,269	2.90	2.26	0.64	2.90	2.26	0.64
六四 1974-75	21,064,637	16,738,643	-	4,325,994	3.72	2.96	0.76	3.72	2.95	0.76
六五 1975-76	25,377,015	20,952,991	-	4,424,024	3.87	3.20	0.68	3.84	3.17	0.67
六六 1976-77	30,855,390	25,337,875	-	5,517,515	3.98	3.27	0.71	3.96	3.25	0.71
六七 1977-78	36,690,330	29,871,453	-	6,818,877	4.01	3.27	0.75	3.99	3.25	0.74
六八 1978-79	43,269,554	35,480,093	-	7,789,461	3.88	3.18	0.70	3.88	3.18	0.70
六九 1979-80	56,907,853	47,418,999	-	9,488,854	4.18	3.48	0.70	4.17	3.48	0.70
七十 1980-81	74,112,578	60,262,157	-	13,850,421	4.44	3.61	0.83	4.43	3.60	0.83
七一 1981-82	94,673,666	77,809,670	-	16,863,996	5.05	4.15	0.90	5.03	4.14	0.90
七二 1982-83	110,942,492	91,864,372	-	19,078,120	5.46	4.52	0.94	5.46	4.52	0.94
七三 1983-84	111,121,049	89,206,666	-	21,914,383	4.79	3.85	0.94	4.81	3.86	0.95
七四 1984-85	123,915,028	100,352,921	-	23,562,107	4.92	3.98	0.94	5.00	4.05	0.95
七五 1985-86	137,899,432	112,949,397	-	24,950,035	4.97	4.07	0.90	5.08	4.16	0.92
七六 1986-87	148,047,536	119,030,192	-	29,017,344	4.56	3.67	0.89	4.67	3.76	0.92
七七 1987-88	168,382,593	135,970,263	-	32,412,330	4.75	3.83	0.91	4.87	3.93	0.94
七八 1988-89	200,549,624	163,094,485	-	37,455,139	5.13	4.17	0.96	5.25	4.27	0.98
七九 1989-90	245,279,765	202,364,354	-	42,915,411	5.59	4.61	0.98	5.75	4.74	1.01
八十 1990-91	300,965,051	247,488,080	-	53,476,971	6.20	5.09	1.10	6.36	5.23	1.13
八一 1991-92	351,140,259	290,019,588	-	61,120,671	6.44	5.32	1.12	6.59	5.45	1.15
八二 1992-93	401,130,100	332,463,417	-	68,666,683	6.64	5.50	1.14	6.78	5.62	1.16
八三 1993-94	428,109,963	350,053,223	-	78,056,740	6.51	5.32	1.19	6.61	5.41	1.21
八四 1994-95	449,691,445	366,902,255	-	82,789,190	6.27	5.12	1.15	6.37	5.20	1.17
八五 1995-96	505,683,604	407,595,911	4,820,468	93,267,225	6.45	5.26	1.19	6.55	5.34	1.21
八六 1996-97	547,227,576	420,905,497	13,555,010	112,767,069	6.49	5.15	1.34	6.57	5.21	1.35
八七 1997-98	567,147,236	430,675,819	16,837,347	119,634,070	6.18	4.88	1.30	6.24	4.92	1.32
八八 1998-99	600,599,956	453,089,741	19,063,811	128,446,404	6.19	4.87	1.32	6.24	4.90	1.33
八九 2000	548,764,226	381,937,815	26,620,594	140,205,817	5.23	3.89	1.34	5.30	3.95	1.35
九十 2001	590,444,164	406,886,944	32,526,330	151,030,890	5.70	4.25	1.46	5.81	4.33	1.49
九一 2002	614,797,386	423,036,518	33,217,159	158,543,709	5.63	4.18	1.45	5.76	4.27	1.48
九二 2003	632,686,033	424,811,457	38,411,056	169,463,520	5.60	4.10	1.50	5.77	4.22	1.55
九三 2004	658,024,640	441,251,948	41,549,240	175,223,452	5.47	4.02	1.46	5.65	4.14	1.50
九四 2005	683,855,358	457,296,815	46,084,122	180,474,421	5.52	4.07	1.46	5.66	4.16	1.49
九五 2006	702,184,753	469,392,790	47,415,774	185,376,189	5.42	3.99	1.43	5.55	4.09	1.47
九六 2007	710,784,665	476,822,193	50,322,699	183,639,773	5.17	3.84	1.34	5.30	3.93	1.37
九七 2008	730,759,895	481,068,268	53,256,026	196,435,601	5.43	3.97	1.46	5.56	4.06	1.49
九八 2009	778,262,118	532,325,154	62,301,286	183,635,678	5.82	4.45	1.37	6.00	4.59	1.42
九九 2010	765,283,147	516,804,324	67,464,231	181,014,592	5.26	4.02	1.24	5.42	4.14	1.28
一〇〇 2011	784,518,065	537,799,401	65,789,163	180,929,501	5.34	4.11	1.23	5.48	4.22	1.26
一〇一 2012	817,856,782	548,815,737	72,974,164	196,066,881	5.40	4.11	1.29	5.57	4.23	1.33
一〇二 2013	832,633,478	553,419,602	68,414,096	210,799,779	5.32	3.97	1.35	5.47	4.08	1.38
一〇三 2014	843,744,692	564,144,138	68,047,835	211,552,719	5.09	3.82	1.28	5.24	3.93	1.31
一〇四 2015 ⓡ	857,243,727	575,286,556	67,497,749	214,459,422	4.95	3.71	1.24	5.12	3.84	1.28
一〇五 2016	863,315,776	579,579,361	66,709,349	217,027,066	4.87	3.65	1.22	5.05	3.78	1.27

說明：1.本表為會計年度資料。
2. 89會計年度起公部門中之政府經費以「教育經費編列與管理法」定義範圍計列，內涵可參考表A3-2。
3.私部門僅含私校。4.GNI及GDP資料為106年2月行政院主計總處發布數。

附註：①自籌經費包括國立大學校院校務基金自籌、國立大學附設醫院作業基金自籌與教學及研究相關之支出、國立高級中等學校校務基金自籌，但均不含折舊，國立高級中等學校務基金自籌自96會計年度起納入。

表A3-2　各級政府教育經費支出

單位：新臺幣億元

	94 年 2005		95 年 2006		96 年 2007		97 年 2008		98 年 2009		99 年 2010	
	預 算 Budget	決 算 Final Report	預 算 Budget	決 算 Final Report	預 算 Budget	決 算 Final Report	預 算 Budget	決 算 Final Report	預 算 Budget	決 算 Final Report	預 算 Budget	決 算 Final Report
政府教育經費 (E = A + B + C - D)	4,572.97	4,320.04	4,693.93	4,410.48	4,768.22	4,545.66	4,810.68	4,557.46	5,323.25	5,115.23	5,168.04	4,992.37
教育部本部(A)	1,466.38	1,462.47	1,546.58	1,537.12	1,591.49	1,578.82	1,614.43	1,607.24	2,101.03	2,085.99	1,920.90	1,905.19
教育支出	1,256.58	1,252.68	1,264.39	1,254.95	1,285.47	1,272.80	1,335.13	1,328.06	1,475.72	1,463.68	1,483.33	1,475.02
退撫支出	109.80	109.80	132.19	132.19	156.02	156.02	148.01	147.97	155.64	155.64	153.93	153.92
特別預算支出	100.00	100.00	150.00	149.98	150.00	150.00	131.29	131.21	469.67	466.67	283.64	276.24
行政院 - 未分配數(B) ①	36.89	-	48.31	-	21.60	-	13.93	-	45.36	-	16.15	-
地方政府(C)	3,176.99	2,964.20	3,205.57	2,981.13	3,268.12	3,080.30	3,344.98	3,118.01	3,459.07	3,311.57	3,506.13	3,353.40
臺灣地區	3,155.21	2,944.43	3,182.99	2,961.04	3,244.54	3,059.46	3,318.17	3,093.44	3,426.94	3,280.63	3,475.79	3,329.31
新北市	351.70	342.32	350.97	340.90	371.38	360.65	386.22	381.14	422.85	414.54	425.35	416.92
臺北市	519.42	509.69	528.15	514.20	533.36	523.58	546.69	532.29	547.70	551.61	549.60	553.09
桃園市	239.25	218.32	252.41	226.52	241.43	229.63	230.47	216.74	263.42	249.09	258.73	250.97
臺中市	343.03	306.87	345.90	302.84	342.06	311.55	346.90	316.33	349.49	324.15	363.30	337.28
臺南市	233.02	212.50	234.78	212.35	242.08	221.86	243.26	225.09	241.05	226.35	244.75	233.84
高雄市	395.00	374.06	387.19	376.46	402.31	397.61	400.22	398.20	415.94	415.82	427.14	410.28
宜蘭縣	74.44	70.02	71.73	67.20	87.89	69.10	144.86	72.69	73.77	71.31	80.08	79.54
新竹縣	75.62	68.68	80.51	71.05	83.90	75.81	86.03	76.92	100.96	85.19	96.78	86.01
苗栗縣	80.55	73.27	88.52	75.72	91.42	82.52	87.27	84.16	99.67	90.97	107.17	95.08
彰化縣	161.17	148.12	158.83	145.64	162.97	151.29	156.15	148.06	173.03	167.02	184.18	179.45
南投縣	86.62	75.69	89.54	81.45	88.11	80.01	90.40	82.68	98.34	89.33	98.36	90.00
雲林縣	105.78	95.23	98.68	87.73	98.47	87.93	98.82	88.05	110.41	98.51	105.37	95.29
嘉義縣	75.58	69.51	82.99	74.14	78.49	74.48	78.80	72.74	88.80	81.80	84.86	76.17
屏東縣	126.25	113.51	126.73	117.54	129.25	119.82	127.84	121.04	133.96	126.71	137.76	128.94
臺東縣	44.26	41.26	45.08	42.79	47.33	43.94	48.06	43.43	51.97	47.18	51.26	47.69
花蓮縣	58.57	56.42	58.39	56.30	60.57	58.26	61.00	58.75	67.83	63.64	67.27	63.08
澎湖縣	21.30	18.67	21.38	19.34	21.98	20.03	21.08	19.58	21.25	19.53	22.97	21.33
基隆市	60.29	54.18	58.38	54.43	57.25	54.08	57.13	54.07	61.03	57.36	62.83	60.24
新竹市	65.74	61.11	62.52	57.52	62.82	58.02	65.07	60.68	64.25	61.15	65.89	64.11
嘉義市	37.61	35.00	40.32	36.91	41.47	39.28	41.90	40.77	41.23	39.38	42.15	40.01
金馬地區	21.79	19.77	22.58	20.09	23.58	20.84	26.81	24.57	32.12	30.93	30.34	24.09
金門縣	17.51	16.01	18.13	16.20	18.84	16.59	22.05	20.31	27.03	26.34	25.11	19.53
連江縣	4.28	3.76	4.46	3.89	4.74	4.25	4.76	4.27	5.09	4.59	5.24	4.57
重複部分(D) ②	107.29	106.63	106.53	107.77	112.99	113.45	162.66	167.79	282.21	282.33	275.14	266.22

資料來源：本部會計處。

說明：1.本表為會計年度資料，因四捨五入關係，部分總計數字不等於細項數字之和，其中地方政府教育經費係由各市、縣政府主計處提供。

2.本表特別預算支出含94至97年度擴大公共建設投資計畫、98至100年度振興經濟擴大公共建設及莫拉克颱風災後重建。

附註：①94年度教師專案退撫60億元，已撥付23.11億元，未分配數36.89億元。

95年度老舊危險校舍13億元，已撥付11.34億元，教師專案退撫60億元，已撥付13.35億元，未分配數共計48.31億元。

96年度老舊危險校舍10億元，已撥付2.24億元，教師專案退撫20億元，已撥付6.16億元，未分配數共計21.6億元。

Tab. A3-2 Public Educational Expenditure by Governments

Unit: NT$ 100million

100 年 2011		101 年 2012		102 年 2013		103 年 2014		104 年 2015		105 年 2016	
預 算 Budget	決 算 Final Report	預 算 Budget	決 算 Final Report	預 算 Budget	決 算 Final Report	預 算 Budget	決 算 Final Report	預 算 Budget	決 算 Final Report	預 算 Budget	
5,377.99	5,114.97	5,488.16	5,313.52	5,534.20	5,298.04	5,641.44	5,462.32	5,752.87	5,462.32	5,795.79	Govermental Education Budget(E = A + B + C - D)
1,877.06	1,869.29	1,887.37	1,875.17	1,915.31	1,903.93	2,002.91	2,065.72	2,088.15	2,065.72	2,172.57	MOE (A)
1,621.53	1,616.18	1,728.46	1,716.26	1,757.93	1,746.55	1,843.66	1,886.62	1,909.05	1,886.62	1,933.26	Educational Expenditures
158.43	158.41	158.91	158.90	157.39	157.38	159.25	179.10	179.11	179.10	239.31	Pension Expenditures
97.09	94.70	-	-	-	-	-	-	-	-	-	Special Budget Expenditures
40.62	-	10.00	-	10.00	-	8.00	-	11.00	-	10.00	Execute Yuan-Unallocated(B) ①
3,654.45	3,434.45	3,837.44	3,679.34	3,920.09	3,729.06	3,978.14	3,774.84	4,019.11	3,774.84	3,971.53	Local Government (C)
3,627.57	3,409.84	3,803.02	3,646.52	3,887.69	3,700.94	3,944.98	3,747.04	3,984.97	3,747.04	3,938.38	Taiwan Area
476.29	463.18	515.34	488.36	530.79	533.54	526.05	549.65	564.24	549.65	552.28	New Taipei City
568.33	575.23	594.42	589.56	595.45	573.80	612.46	584.17	620.31	584.17	610.55	Taipei City
265.54	257.48	286.38	268.78	299.79	281.25	333.05	308.56	353.55	308.56	333.57	Taoyuan City
366.08	336.94	404.14	388.64	419.06	395.67	415.29	409.30	417.94	409.30	418.99	Taichung City
268.44	240.57	271.68	267.15	279.42	268.77	289.19	250.27	263.34	250.27	262.76	Tainan City
438.86	437.02	453.57	456.80	447.08	457.30	464.50	455.26	476.13	455.26	472.93	Kaohsiung City
75.23	74.74	78.04	79.51	81.50	80.55	79.78	79.41	82.44	79.41	83.64	Yilan County
107.95	82.35	101.77	88.80	115.19	90.73	114.85	94.59	105.27	94.59	113.59	Hsinchu County
119.44	97.63	131.43	121.93	139.85	117.28	116.36	100.26	108.79	100.26	102.72	Miaoli County
186.84	178.59	187.39	179.78	197.74	186.87	210.98	186.63	203.94	186.63	200.49	Changhua County
99.65	90.24	100.63	93.20	96.87	86.20	96.68	95.43	95.66	95.43	99.12	Nantou County
115.50	100.03	121.32	104.51	115.86	105.75	114.14	106.43	119.60	106.43	120.81	Yunlin County
85.59	63.92	91.84	86.09	92.90	83.82	98.13	84.82	95.62	84.82	91.49	Chiayi County
145.51	114.95	144.34	132.83	142.61	133.24	145.20	132.84	146.44	132.84	144.40	Pingtung County
51.65	48.11	51.78	47.13	52.72	48.69	51.98	50.31	52.83	50.31	56.48	Taitung County
67.77	64.49	68.66	64.51	70.02	64.81	68.86	65.90	71.06	65.90	69.84	Hualien County
20.72	20.18	22.27	21.00	23.25	21.30	23.37	21.23	23.29	21.23	23.55	Penghu County
59.38	57.95	59.16	56.62	66.12	57.48	60.90	57.56	61.84	57.56	61.41	Keelung City
64.44	66.90	73.14	69.52	75.62	71.36	77.10	70.35	76.68	70.35	72.43	Hsinchu City
44.36	39.32	45.73	41.78	45.84	42.55	46.11	44.06	45.99	44.06	47.33	Chiayi City
26.88	24.61	34.42	32.82	32.40	28.12	33.17	27.80	34.14	27.80	33.15	Kinmen & Matsu Area
20.39	19.10	28.38	27.83	24.71	22.17	25.42	22.22	25.46	22.22	26.51	Kinmen County
6.50	5.52	6.04	4.99	7.69	5.95	7.75	5.58	8.67	5.58	6.64	Lienchiang County
194.14	188.77	246.66	240.98	311.21	334.95	347.62	378.24	365.40	378.24	358.30	Repetition (D) ②

附註：①97年度教師退休18億元，已撥付4.28億元，老舊危險校舍8億元，已撥付7.79億元，未分配數共計13.93億元。
98年度教師退休補助18億元，老舊危險校舍20億元，基本財政收支差短補助7億3,678 萬8千元。
99年度教師退休補助14億1,478萬2千元，學校營養午餐補助2億元。
100年度教師退休補助10億元，軍公教人員待遇調整30億6,251萬1千元。101及102年度教師退休補助10億元。
103年度教師退休補助8億元，104年度教師退休補助9億元及營養午餐2億元 ，105年度教師退休補助8億元及營養午餐2億元。
②重複部分係考量地方政府教育經費包含教育部計畫型補助款部分，惟因本項經費無法確定，爰以教育部對地方政府補助款之預決算數推估。

表A3-3 各級學校經費支出—按學年分

Tab. A3-3 Total Educational Expenditure at All Levels of Schools - By School Year

單位：新臺幣千元 (Unit: NT$ 1,000)

	總計 Grand Total	幼兒園 Preschool	國民小學 Primary School	國民中學 Jr. High School	高級中等學校 Senior Secondary School 高級中學 Sr. High School	高級中等學校 Senior Secondary School 職業學校 Vocational School	專科學校 Junior College	大學及學院 University & College	進修學校 Supplementary School	特教學校 Special Ed. School
學年度 School Year										
總計 Grand Total										
九十 2001-02	519,806,125	16,392,865	146,038,440	88,810,154	54,833,510	32,114,076	9,713,177	168,698,089	175,137	3,030,678
九一 2002-03	536,860,385	16,868,919	146,246,868	90,732,458	54,667,822	30,273,938	6,670,771	187,974,664	176,681	3,248,266
九二 2003-04	555,898,915	17,794,264	149,113,799	93,769,766	57,585,066	30,043,689	7,231,164	196,618,130	177,120	3,565,919
九三 2004-05	575,367,011	18,122,130	155,676,625	96,478,267	60,228,585	30,347,789	5,061,886	205,507,845	178,811	3,765,074
九四 2005-06	593,858,139	16,888,946	160,682,822	98,460,605	61,381,206	31,021,495	4,992,392	216,588,311	189,901	3,652,462
九五 2006-07	606,562,896	16,840,356	164,377,547	99,468,878	63,029,864	30,858,354	4,065,979	224,197,996	203,285	3,520,638
九六 2007-08	625,449,441	18,167,852	167,030,347	97,870,637	67,205,046	32,639,460	4,919,764	233,620,034	205,101	3,791,200
九七 2008-09	616,518,676	18,794,714	170,569,474	96,025,839	66,623,260	34,400,712	4,096,206	221,847,878	223,994	3,936,601
九八 2009-10	620,564,260	20,492,347	171,160,930	94,771,819	68,636,695	34,677,263	4,199,929	222,516,267	228,316	3,880,696
九九 2010-11	625,905,609	22,410,725	174,663,057	96,096,512	68,105,694	34,447,731	4,430,076	221,480,012	298,630	3,973,171
一〇〇 2011-12	671,481,300	35,716,015	289,288,021		70,880,551	33,560,846	5,719,453	232,111,633	212,960	3,991,822
一〇一 2012-13	711,297,900	51,423,609	302,103,382		72,498,167	33,977,710	5,534,968	241,560,285	199,337	4,000,443
一〇二 2013-14	708,024,697	52,650,876	302,449,368		106,711,092		5,238,632	236,641,558	199,747	4,133,424
一〇三 2014-15ⓡ	709,969,709	53,759,987	302,419,974		106,365,069		5,361,641	237,844,409	-	4,218,629
一〇四 2015-16	718,993,507	57,062,249	302,974,012		109,065,920		5,580,545	240,052,267	-	4,258,515
公立 Public										
九十 2001-02	361,262,416	3,077,425	143,972,351	87,895,404	29,065,187	21,314,881	778,753	72,177,627	-	2,980,789
九一 2002-03	367,396,865	3,573,304	143,767,561	89,488,089	30,430,196	19,546,808	752,155	76,639,374	-	3,199,380
九二 2003-04	380,675,463	3,873,788	146,635,230	92,734,118	32,600,546	19,684,174	691,731	80,936,410	-	3,519,468
九三 2004-05	394,892,590	4,647,878	151,900,530	95,379,807	33,572,057	20,144,531	744,898	84,778,814	-	3,724,076
九四 2005-06	408,481,950	5,466,614	156,941,402	97,065,120	34,575,372	20,785,182	583,193	89,457,332	-	3,607,737
九五 2006-07	422,923,123	6,119,901	160,796,911	98,372,241	35,249,817	20,770,137	497,902	97,629,425	-	3,486,790
九六 2007-08	429,013,839	6,191,573	163,153,799	96,637,144	37,402,237	21,979,847	668,981	99,222,908	-	3,757,352
九七 2008-09	432,882,998	6,077,956	166,171,309	94,327,227	39,494,359	23,013,055	732,042	99,164,198	-	3,902,853
九八 2009-10	439,549,668	6,559,538	167,739,174	93,731,382	39,474,276	23,361,679	737,563	104,111,380	-	3,834,678
九九 2010-11	444,976,108	7,178,657	171,081,735	95,190,099	39,482,061	23,132,626	737,736	104,257,063	-	3,916,131
一〇〇 2011-12	475,414,420	10,280,611	284,905,580		40,490,738	22,699,146	1,217,832	111,885,733	-	3,934,782
一〇一 2012-13	500,498,121	15,459,334	297,907,956		41,838,346	22,985,713	1,251,244	117,115,416	-	3,940,113
一〇二 2013-14	496,471,978	17,635,204	297,656,411		65,368,356		971,401	110,774,982	-	4,065,624
一〇三 2014-15	495,510,287	17,693,989	297,952,549		65,948,230		863,575	108,891,752	-	4,160,193
一〇四 2015-16	501,966,441	18,595,208	298,636,021		67,840,801		623,855	112,078,206	-	4,192,351
私立 Private										
九十 2001-02	158,543,709	13,315,440	2,066,089	914,750	25,768,323	10,799,195	8,934,424	96,520,462	175,137	49,889
九一 2002-03	169,463,520	13,295,615	2,479,307	1,244,369	24,237,626	10,727,130	5,918,616	111,335,290	176,681	48,886
九二 2003-04	175,223,452	13,920,476	2,478,569	1,035,648	24,984,520	10,359,515	6,539,433	115,681,720	177,120	46,451
九三 2004-05	180,474,421	13,474,252	3,776,095	1,098,460	26,656,528	10,203,258	4,316,988	120,729,031	178,811	40,998
九四 2005-06	185,376,189	11,422,332	3,741,420	1,395,485	26,805,834	10,236,313	4,409,200	127,130,979	189,901	44,725
九五 2006-07	183,639,773	10,720,455	3,580,636	1,096,637	27,780,047	10,088,217	3,568,077	126,568,571	203,285	33,848
九六 2007-08	196,435,601	11,976,279	3,876,548	1,233,493	29,802,809	10,659,613	4,250,784	134,397,127	205,101	33,848
九七 2008-09	183,635,678	12,716,758	4,398,165	1,698,612	27,128,901	11,387,657	3,364,164	122,683,680	223,994	33,748
九八 2009-10	181,014,592	13,932,809	3,421,755	1,040,437	29,162,419	11,315,584	3,462,367	118,404,887	228,316	46,018
九九 2010-11	180,929,501	15,232,069	3,581,322	906,413	28,623,633	11,315,105	3,692,340	117,222,949	298,630	57,040
一〇〇 2011-12	196,066,881	25,435,404	4,382,441		30,389,813	10,861,700	4,501,621	120,225,900	212,960	57,040
一〇一 2012-13	210,799,779	35,964,276	4,195,426		30,659,821	10,991,997	4,283,724	124,444,869	199,337	60,330
一〇二 2013-14	211,552,719	35,015,672	4,792,957		41,342,736		4,267,231	125,866,576	199,747	67,800
一〇三 2014-15	214,459,422	36,065,999	4,467,425		40,416,839		4,498,066	128,952,657	-	58,436
一〇四 2015-16	217,027,066	38,467,041	4,337,991		41,225,119		4,956,690	127,974,061	-	66,164

說明：1.本表為公私立學校預算。
2.大學及學院含宗教研修學院資料。
3.私立學校89年以前資料請參考102年度「中華民國教育統計」。

表A3-4 各級學校經費支出—按經資門分

Tab. A3-4 Total Educational Expenditure at All Levels of Schools - By Recurrent and Capital

104 學年度 SY 2015-2016

單位：新臺幣千元 (Unit: NT$ 1,000)

	總計 Grand Total	公立 Public			私立 Private		
		計 Total	經常支出 Recurrent	資本支出 Capital	計 Total	經常支出 Recurrent	資本支出 Capital
總計 Grand Total	718,993,507	501,966,441	473,425,523	28,540,918	217,027,066	182,555,056	34,472,010
幼兒園 Preschool	57,062,249	18,595,208	18,213,786	381,423	38,467,041	35,536,410	2,930,631
國民中、小學 Primary School & Junior High School	302,974,012	298,636,021	288,162,548	10,473,473	4,337,991	3,846,416	491,575
高級中等學校 Senior Secondary School	109,065,920	67,840,801	63,851,694	3,989,107	41,225,119	34,192,439	7,032,680
大專校院 Univ.,College and Junior College	245,503,415	112,702,061	99,232,082	13,469,979	132,801,354	108,798,605	24,002,749
大學及獨立學院 Univ. & College	239,922,870	112,078,206	98,680,098	13,398,108	127,844,664	105,209,763	22,634,901
一般體系 Academic	159,805,926	90,154,932	79,590,724	10,564,208	69,650,994	57,177,727	12,473,267
技職體系 Technological and Professional	80,116,944	21,923,274	19,089,374	2,833,900	58,193,670	48,032,036	10,161,634
專科學校 Junior College	5,580,545	623,855	551,984	71,871	4,956,690	3,588,842	1,367,848
宗教研修學院 Religious College	129,397	-	-	-	129,397	115,902	13,495
特教學校 Special Education School	4,258,515	4,192,351	3,965,414	226,937	66,164	65,284	880

說明：本表因四捨五入關係，部分總計數字不等於細項數字之和。

表A3-5 各級學校平均每生分攤經費

Tab. A3-5 Educational Expenditure Per Student at All Levels

單位：新臺幣元 (Unit: NT$)

	總 計 Grand Total	幼 兒 園 Preschool	國民小學 Primary School	國民中學 Jr. High School	高級中等學校 Senior Secondary School		專科學校 Junior College	大學及學院 University & College
					高級中學 Sr. High School	職業學校 Vocational School		
學年度 School Year								
六五 1976-77	6,889	2,899	3,660	5,669	9,067	10,479	14,706	27,530
六六 1977-78	8,114	2,557	4,351	6,122	10,448	11,902	16,939	30,965
六七 1978-79	9,552	2,953	5,597	8,068	13,362	16,251	19,528	33,270
六八 1979-80	12,452	4,889	7,164	9,770	16,612	20,093	22,717	46,137
六九 1980-81	16,119	6,821	8,506	12,855	20,190	24,276	33,658	61,006
七十 1981-82	20,395	8,549	10,075	15,594	25,085	29,216	41,041	79,889
七一 1982-83	23,480	9,412	12,213	17,461	25,043	28,590	54,622	95,632
七二 1983-84	23,151	12,058	12,044	18,413	25,530	29,916	54,124	83,256
七三 1984-85	25,440	17,092	12,487	19,869	28,073	32,574	56,260	89,704
七四 1985-86	27,902	18,878	13,354	21,230	29,869	34,342	56,888	97,666
七五 1986-87	29,341	19,241	13,765	22,225	31,606	39,356	64,689	119,285
七六 1987-88	32,863	21,022	16,424	23,854	34,602	47,274	48,066	142,284
七七 1988-89	38,589	26,840	20,489	27,900	41,322	47,958	55,549	140,782
七八 1989-90	47,056	32,296	24,416	32,921	55,041	64,105	64,215	161,547
七九 1990-91	57,002	34,788	29,979	42,250	57,642	66,350	66,050	188,484
八十 1991-92	56,533	38,020	34,745	49,562	64,897	72,909	78,027	200,211
八一 1992-93	65,923	39,320	44,655	58,090	70,550	75,851	81,729	204,730
八二 1993-94	75,444	38,789	48,717	62,081	72,530	81,901	85,954	204,795
八三 1994-95	81,168	45,405	54,391	67,887	73,647	87,037	83,786	195,870
八四 1995-96	86,047	47,606	62,699	76,342	84,310	95,863	87,792	198,611
八五 1996-97	96,483	54,019	64,432	82,244	89,060	108,737	100,096	213,401
八六 1997-98	102,723	55,026	67,728	88,442	83,616	108,639	92,192	171,730
八七 1998-99	105,509	55,652	75,615	102,568	90,260	109,726	95,998	160,713
八八 1999-00	102,316	60,056	75,197	111,984	91,905	116,637	109,253	162,184
八九 2000-01	108,432	61,992	75,759	117,126	91,995	109,854	91,499	169,906
九十 2001-02	113,255	66,556	75,845	115,182	88,553	96,246	116,784	152,275
九一 2002-03	117,018	69,943	76,248	115,155	86,846	101,556	113,948	158,866
九二 2003-04	120,375	73,858	77,948	118,957	90,576	104,846	140,618	160,950
九三 2004-05	125,376	76,415	82,651	122,832	92,219	106,153	131,820	164,518
九四 2005-06	130,743	75,323	87,715	125,973	92,386	105,644	121,804	171,965
九五 2006-07	133,465	83,445	91,402	127,391	94,434	103,513	104,737	175,263
九六 2007-08	138,692	94,736	95,223	125,188	101,160	107,324	135,348	180,800
九七 2008-09	144,820	101,228	101,684	122,951	101,326	109,831	103,589	170,602
九八 2009-10	152,086	112,565	107,419	122,542	102,905	109,495	95,345	171,821
九九 2010-11	156,042	121,863	114,929	129,198	101,022	108,854	92,674	170,506
一〇〇 2011-12	166,410	115,015	133,897		105,047	107,942	111,317	178,065
一〇一 2012-13	166,280	111,875	147,529		106,609	110,890	104,439	185,097
一〇二 2013-14	172,560	117,475	154,893		110,012		95,288	182,901
一〇三 2014-15ⓡ	180,136	120,957	160,701		113,728		96,370	184,910
一〇四 2015-16	186,644	123,481	168,844		120,022		105,393	187,271

說明：1.本表資料由表A3-3除以對應之學生人數。
2.國中、小教育經費因縣市政府無法細分，自100學年起資料合併呈現。

表A3-6　大專校院平均學雜費占平均每人國內生產毛額比率

Tab. A3-6　Tuition and Fees on Tertiary Education(Ave.) Per Student Relative to Per Capita GDP

單位：新臺幣元；% (Unit: NT$; %)

	平均學雜費 Tuition and Fees on Tertiary Education(Ave.)		平均每人國內生產毛額 Per Capita GDP	平均學雜費占平均每人GDP比率 Rate of Per Capita GDP	
	公立 Public	私立 Private		公立 Public	私立 Private
學年度　School Year					
九八　2009-10			561,636		
一般體系 Academic	58,720	109,944		10.46	19.58
技職體系 Technological and Professional	48,456	98,428		8.63	17.53
九九　2010-11			610,140		
一般體系 Academic	58,720	109,944		9.62	18.02
技職體系 Technological and Professional	48,456	98,428		7.94	16.13
一〇〇　2011-12			617,078		
一般體系 Academic	58,720	109,944		9.52	17.82
技職體系 Technological and Professional	48,456	98,428		7.85	15.95
一〇一　2012-13			631,142		
一般體系 Academic	58,720	109,944		9.30	17.42
技職體系 Technological and Professional	48,456	98,428		7.68	15.60
一〇二　2013-14			652,429		
一般體系 Academic	58,720	109,944		9.00	16.85
技職體系 Technological and Professional	48,456	98,428		7.43	15.09
一〇三　2014-15			688,434		
一般體系 Academic	58,720	109,944		8.53	15.97
技職體系 Technological and Professional	48,732	98,382		7.08	14.29
一〇四　2015-16			714,277		
一般體系 Academic	58,720	109,944		8.22	15.39
技職體系 Technological and Professional	49,105	98,867		6.87	13.84
一〇五　2016-17			727,818		
一般體系 Academic	58,726	109,944		8.07	15.11
技職體系 Technological and Professional	49,159	98,850		6.75	13.58

資料來源：本部高教司及技職司。
說明：GDP資料為106年2月行政院主計總處發布數。

表A4-1　公費留學生出國人數(1/2)

Tab. A4-1　Government-financed R.O.C. Students Studying Abroad(1/2)

單位：人 (Unit: Person)

		79年 1990	80年 1991	81年 1992	82年 1993	83年 1994	84年 1995	85年 1996	86年 1997	87年 1998	88年 1999	89年 2000	90年 2001	91年 2002
總　計 Grand Total		94	103	111	148	125	108	89	97	85	59	103	94	86
	男 M.	70	83	81	96	78	60	52	67	58	29	54	50	46
	女 F.	24	20	30	52	47	48	37	30	27	30	49	44	40
按學門別分 By Fields of Study														
教育學類	男 M.	4	6	8	8	4	4	4	2	8	2	5	4	1
Education	女 F.	2	5	2	3	5	3	4	4	1	6	9	6	4
藝術學類	男 M.	-	-	3	3	5	3	2	2	5	2	2	3	4
Fine & Applied Arts	女 F.	-	2	3	9	5	4	5	5	4	6	5	9	3
人文學類	男 M.	4	8	10	10	5	2	4	2	7	3	4	3	6
Humanities	女 F.	9	5	10	13	14	10	6	4	3	2	5	8	4
經社及心理學類 Social &	男 M.	8	17	12	13	14	6	8	12	7	5	8	9	5
Psychological Science	女 F.	1	2	4	5	3	10	6	6	1	2	5	5	2
商業及管理學類 Business	男 M.	6	4	3	7	6	3	2	5	1	3	6	2	2
Administration	女 F.	2	5	2	2	2	8	2	1	2	3	2	4	7
法律學類	男 M.	4	5	2	4	6	3	4	6	5	1	9	7	6
Law & Jurisprudence	女 F.	1	-	2	2	5	4	2	3	4	5	5	3	4
自然科學類	男 M.	5	8	9	11	12	7	9	12	3	3	5	4	3
Natural Science	女 F.	1	-	2	-	1	2	2	-	1	-	7	3	3
數學及電算機科學類	男 M.	2	4	3	2	3	-	1	2	-	-	-	-	-
Math. & Computer Science	女 F.	-	-	-	-	-	-	1	1	-	-	-	-	1
醫藥衛生學類 Medical	男 M.	14	5	11	5	5	1	5	5	5	4	3	4	5
Diagnostic Treatment	女 F.	7	-	4	8	9	3	1	-	2	3	7	3	4
工業技藝學類	男 M.	-	-	-	-	-	-	-	-	-	-	-	-	-
Craft & Industry	女 F.	-	-	-	-	1	-	-	-	-	-	-	-	1
工程學類	男 M.	14	16	11	20	10	16	5	5	6	2	7	6	4
Engineering	女 F.	-	-	-	1	1	1	-	-	1	-	1	-	2
建築及都市規劃學類Archi-	男 M.	1	1	-	-	-	-	-	1	1	-	1	1	-
tecture & Town-planning	女 F.	-	-	-	-	-	-	1	1	1	-	-	1	2
農林漁牧學類 Agriculture,	男 M.	5	7	5	8	4	12	3	6	6	-	2	1	2
Forest & Fishery	女 F.	1	1	-	5	1	2	3	1	5	1	2	-	1
家政學類	男 M.	-	-	1	-	-	-	-	-	-	-	-	-	-
Home Economics	女 F.	-	-	-	1	-	-	1	-	-	-	-	-	2
運輸通信學類　Transpor-	男 M.	-	-	2	2	1	1	2	1	-	1	-	1	2
tation & Communication	女 F.	-	-	-	1	-	-	-	1	-	-	-	-	-
觀光服務學類	男 M.	-	-	1	-	-	-	-	-	1	-	-	-	-
Tourism Services	女 F.	-	-	1	-	-	-	-	-	-	-	-	-	-
大眾傳播學類	男 M.	2	2	-	-	-	-	1	-	1	-	1	2	1
Mass Communication	女 F.	-	-	-	1	-	1	1	1	-	-	-	1	-
其　他	男 M.	1	-	-	3	3	2	2	6	2	3	1	3	5
Others	女 F.	-	-	-	1	-	-	2	2	2	2	1	1	-

說明：1.78年以前核准出國留學生人數資料請參閱民國90年版教育統計。
2.本表資料自92年起改列為表A4-2公費留學考試錄取人數。
3.本表研究類別係依據「中華民國教育程度及學科標準分類」第3次修正基準予以區分計列。

表A4-1 公費留學生出國人數(2/2)

Tab. A4-1 Government-financed R.O.C. Students Studying Abroad(2/2)

單位：人 (Unit: Person)

	79年 1990	80年 1991	81年 1992	82年 1993	83年 1994	84年 1995	85年 1996	86年 1997	87年 1998	88年 1999	89年 2000	90年 2001	91年 2002
按國別分 By Countries													
亞 洲 Asia	1	2	11	16	30	27	11	11	8	3	9	8	8
伊朗 Iran	-	-	1	-	-	-	-	-	-	-	-	-	-
日本 Japan	1	1	2	6	10	11	8	3	-	3	8	8	5
馬來西亞 Malaysia	-	-	-	-	-	-	-	-	1	-	-	-	-
俄羅斯 Russia	-	1	8	10	20	16	3	8	6	-	1	-	3
新加坡 Singapore	-	-	-	-	-	-	-	-	1	-	-	-	-
美 洲 America	54	57	54	70	62	37	36	41	35	33	52	50	42
加拿大 Canada	-	-	-	-	2	-	-	-	-	-	-	-	-
墨西哥 Mexico	-	-	-	-	-	-	-	1	-	-	-	-	-
美國 U.S.A.	54	57	54	70	60	37	36	40	35	33	52	50	42
歐 洲 Europe	38	44	46	62	33	44	40	45	41	23	42	34	36
比利時 Belgium	-	1	2	1	-	-	-	-	1	-	2	-	-
捷克 Czech	-	-	-	-	-	-	3	2	-	-	2	1	3
法國 France	2	5	6	5	3	8	1	5	5	1	9	4	2
德國 Germany	10	16	6	10	13	5	3	9	6	4	6	1	7
匈牙利 Hungary	-	-	-	1	-	-	-	-	1	-	1	1	-
荷蘭 Netherlands	-	-	-	2	-	-	-	1	-	-	-	1	-
波蘭 Poland	-	-	-	-	-	-	-	-	-	-	1	1	-
西班牙 Spain	1	1	-	1	-	-	-	-	-	-	1	-	-
瑞典 Sweden	2	-	-	-	1	-	-	-	-	-	-	-	-
瑞士 Switzerland	-	-	-	-	-	-	1	-	1	-	-	-	-
英國 United Kingdom	23	21	32	42	16	31	32	28	27	18	20	25	24
非 洲 Africa	1	-	-	-	-	-	-	-	1	-	-	1	-
埃及 Egypt	1	-	-	-	-	-	-	-	1	-	-	1	-
大 洋 洲 Oceania	-	-	-	-	-	-	2	-	-	-	-	1	-
澳大利亞 Australia	-	-	-	-	-	-	2	-	-	-	-	1	-

表A4-2 公費留學考試錄取人數(1/3)

Tab. A4-2 R.O.C. Students Who Passed Government Financial Aid Exam(1/3)

單位：人 (Unit: Person)

	89年 2000	90年 2001	91年 2002	92年 2003	93年 2004	94年 2005	95年 2006
總 計 Total	134	142	132	108	133	227	93
依錄取類別分 Grouped by Government Financial Aids Type							
一般公費留學 General	66	67	81	55	62	70	76
赴獨立國家國協及東歐公費留學 C.I.S. and East Europe Bound	7	7	-	-	-	-	-
赴日本公費留學 Japan Bound	6	7	-	-	-	-	-
碩士後赴歐洲公費留學 Europe Bound Doctorial Study	26	24	-	-	-	-	-
原住民公費留學 Indigene	2	5	5	5	8	9	8
身心障礙公費留學 Disability	2	5	5	5	5	5	5
產業界人員公費留學 Industrial Members' Study	-	-	-	-	-	8	-
碩士研究人員公費留學 Masters' Study	-	-	-	-	-	18	4
博士研究人員公費留學 Doctorial Study	-	-	-	-	-	88	-
博士後研究人員公費留學 Post-doctorial Study	15	17	20	23	22	29	-
短期研究人員公費留學 Short-term Study	10	10	10	11	-	-	-
專案培育重點科技短期研究人員公費留學 Technology Focused Short-term Study	-	-	11	9	-	-	-
專案培育公費留學 Focused Study	-	-	-	-	36	-	-
依研究類別分 Grouped by Major							
可分類別者 Specified Majors	109	115	91	108	133	227	93
14 教 育 學 類 Education Science	7	6	5	8	14	5	3
18 藝 術 學 類 Fine & Applied Arts	14	11	7	7	8	32	9
22 人 文 學 類 Humanities	12	9	4	2	14	4	1
30 經社及心理學類 Social & Psychological Science	12	19	9	19	13	34	24
34 商業及管理學類 Business Administration	13	12	10	15	9	31	9
38 法 律 學 類 Law & Jurisprudence	9	8	8	4	8	5	4
42 自 然 科 學 類 Natural Science	13	17	15	19	17	28	10
46 數學及電算機科學類 Math. & Computer Science	1	-	4	1	8	15	2
50 醫藥衛生學類 Medical Diagnostic Treatment	11	7	8	7	8	32	12
52 工業技藝學類 Craft & Industry	-	-	-	-	1	-	-
54 工 程 學 類 Engineering	4	6	3	14	14	20	5
58 建築及都市規劃學類 Architecture & Town-planning	-	1	4	3	4	5	2
62 農林漁牧學類 Agriculture, Forest & Fishery	5	4	6	4	4	5	2
66 家 政 學 類 Home Economics	1	-	-	-	-	-	-
70 運輸通信學類 Transportation & Communication	1	2	1	-	1	-	1
78 觀光服務學類 Tourism Survice	-	-	-	-	-	-	-
84 大眾傳播學類 Mass Communication	2	1	1	1	3	6	3
89 其他 (含體育) Others (inc. Physical Education)	4	12	6	4	7	5	6
錄取時無分類別者 Without Specified Majors	25	27	41	-	-	-	-

說明：1.89~91年錄取時無分類別者含博士後、短期、專案培育重點科技短期研究人員。
2.89~90年錄取時未分國別者含博士後及短期研究人員。
3.89~95年及96年起之研究類別分別依據「中華民國教育程度及學科標準分類」第3次、第4次修正基準予以區分計列。

表A4-2 公費留學考試錄取人數(2/3)

Tab. A4-2 R.O.C. Students Who Passed Government Financial Aid Exam(2/3)

單位：人 (Unit: Person)

	96年 2007	97年 2008	98年 2009	99年 2010	100年 2011	101年 2012	102年 2013	103年 2014	104年 2015	105年 2016 計 Tot.	105年 2016 男 M.	105年 2016 女 F.
總 計 Total	92	103	115	122	135	135	100	101	100	101	49	52
依錄取類別分 Grouped by Government Financial Aids Type												
一般公費留學 General	79	85	99	103	117	118	88	78	81	78	41	37
原住民公費留學 Indigene	9	12	8	11	11	10	10	12	11	17	5	12
身心障礙公費留學 Disability	4	5	6	7	6	3	1	6	5	4	2	2
勵學(清寒)優秀公費留學 Financially Needy Students with Excellent Performance	-	1	2	1	1	4	1	5	3	2	1	1
依研究類別分 Grouped by Major												
14 教育學門 Education Science	6	4	8	6	7	7	2	3	6	3	-	3
21 藝術學門 Arts	5	16	16	17	27	24	13	16	19	14	3	11
22 人文學門 Humanities	3	6	4	3	3	4	3	3	5	6	3	3
23 設計學門 Design	2	1	2	4	3	4	2	2	1	1	1	-
31 社會及行為科學學門 Social and Behavioural Science	18	18	29	33	25	25	22	26	24	27	9	18
32 傳播學門 Journalism and Information	3	3	3	-	1	1	4	3	2	-	-	-
34 商業及管理學門 Business and Administration	7	3	12	7	6	8	14	10	9	6	5	1
38 法律學門 General Law	7	7	10	8	14	13	16	13	10	10	7	3
42 生命科學學門 Life Science	7	10	7	9	6	4	4	3	2	4	3	1
44 自然科學學門 Natural Science	4	6	3	6	6	4	2	2	1	3	1	2
46 數學及統計學門 Mathematics and Statistics	1	3	2	1	1	1	2	2	2	2	1	1
48 電算機學門 Computing	1	1	-	3	2	2	1	1	-	2	2	-
52 工程學門 Engineering	4	3	5	5	5	6	1	2	1	4	4	-
58 建築及都市規劃學門 Architecture and Building	3	3	2	3	6	5	3	3	6	4	2	2
62 農業科學學門 Agriculture, Forestry and Fishery	2	2	3	4	2	3	-	-	1	5	2	3
64 獸醫學門 Veterinary	-	-	-	-	-	-	1	1	1	-	-	-
72 醫藥衛生學門 Health	8	4	2	4	2	3	2	2	4	4	3	1
76 社會服務學門 Social Services	1	3	-	2	5	6	1	-	2	-	-	-
81 民生學門 Personal Services	6	7	5	6	12	11	5	7	2	3	1	2
84 運輸服務學門 Transport Services	-	-	-	-	-	-	-	-	-	-	-	-
85 環境保護學門 Environmental Protection	3	2	1	1	2	4	2	2	2	3	2	1
86 軍警國防安全學門 Security Service	1	1	1	-	-	-	-	-	-	-	-	-
99 其他學門 Unspecified	-	-	-	-	-	-	-	-	-	-	-	-

表A4-2 公費留學考試錄取人數(3/3)

Tab. A4-2 R.O.C. Students Who Passed Government Financial Aid Exam(3/3)

單位：人 (Unit: Person)

	90年 2001	91年 2002	92年 2003	93年 2004	94年 2005	95年 2006	96年 2007	97年 2008	98年 2009	99年 2010	100年 2011	101年 2012	102年 2013	103年 2014	104年 2015	105年 2016 計 Tot.	105年 2016 男 M.	105年 2016 女 F.
總 計 Total	142	132	108	133	227	93	92	103	115	122	135	135	100	101	100	101	49	52
可分國別者 Specified Nation	115	132	108	133	227	89	92	103	115	122	135	135	100	101	100	101	49	52
亞 洲 Asia	13	9	6	6	8	2	1	4	8	4	5	6	7	4	8	6	3	3
獨立國協 C.I.S.	5	1	-	-	-	-	-	-	-	-	-	-	-	-	-	-	-	-
印尼 Indonesia	-	-	-	-	-	-	-	-	1	-	-	-	-	-	-	-	-	-
以色列 Israel	1	-	-	-	-	-	-	-	-	-	-	-	-	-	-	-	-	-
日本 Japan	7	7	6	4	7	2	1	3	6	3	4	3	5	4	5	6	3	3
約旦 Jordan	-	-	-	1	-	-	-	-	1	-	-	-	-	-	-	-	-	-
黎巴嫩 Lebanon	-	-	-	-	1	-	-	-	-	-	-	1	-	-	-	-	-	-
南韓Republic of Korea	-	-	-	-	-	-	-	-	-	-	-	-	-	-	1	-	-	-
俄羅斯 Russia	-	-	-	-	-	-	-	1	-	-	1	1	-	-	-	-	-	-
新加坡 Singapore	-	1	-	-	-	-	-	-	-	1	-	1	2	-	1	-	-	-
敘利亞 Syria	-	-	-	1	-	-	-	-	-	-	-	-	-	-	-	-	-	-
泰國 Thailand	-	-	-	-	-	-	-	-	-	-	-	-	-	-	1	-	-	-
美 洲 America	58	94	74	92	161	54	58	61	70	78	74	82	51	48	54	60	31	29
阿根廷 Argentina	-	-	-	-	-	-	-	-	-	-	-	-	-	1	-	-	-	-
加拿大 Canada	1	1	3	2	2	2	1	1	-	1	3	1	1	1	1	2	-	2
美國 U.S.A.	57	93	71	90	159	52	57	60	70	77	71	81	50	46	53	57	31	26
哥倫比亞 Colombia	-	-	-	-	-	-	-	-	-	-	-	-	-	-	-	1	-	1
歐 洲 Europe	44	29	27	33	53	29	30	32	37	38	51	44	38	44	35	33	15	18
奧地利 Austria	-	-	-	-	-	-	-	-	-	1	1	-	-	1	-	-	-	-
比利時 Belgium	-	-	-	1	-	-	1	-	1	-	1	-	-	-	-	-	-	-
捷克 Czech	1	-	-	-	-	-	-	-	-	-	-	-	-	-	-	-	-	-
芬蘭 Finland	-	-	-	-	-	-	1	-	-	1	-	1	-	-	1	1	1	-
法國 France	2	-	5	3	2	3	-	-	1	2	3	-	6	4	4	4	3	1
德國 Germany	7	7	2	3	3	1	2	3	6	2	3	5	3	7	4	3	1	2
匈牙利 Hungary	1	-	-	-	-	-	-	-	-	-	-	-	-	-	-	-	-	-
愛爾蘭 Ireland	-	-	-	1	-	-	-	-	-	-	-	-	-	-	-	-	-	-
義大利 Italy	-	-	1	-	-	-	-	-	-	1	-	1	-	-	-	-	-	-
荷蘭 Netherlands	-	-	-	-	6	1	1	3	1	3	3	1	3	2	4	3	1	2
挪威 Norway	-	-	-	-	-	-	-	-	1	-	-	-	-	-	-	-	-	-
波蘭 Poland	-	-	1	-	-	-	-	-	-	-	-	-	-	-	-	-	-	-
西班牙 Spain	-	1	-	-	1	-	1	1	-	-	-	-	-	-	-	-	-	-
瑞典 Sweden	-	-	1	2	3	-	-	-	-	1	-	1	1	-	1	-	-	-
瑞士 Switzerland	2	1	1	1	1	-	-	1	-	-	-	-	-	-	-	1	1	-
英國 United Kingdom	31	20	16	22	37	24	24	24	27	27	40	35	25	30	21	21	8	13
非 洲 Africa	-	-	1	-	-	1	-	1	-	1	1	-	-	-	-	-	-	-
埃及 Egypt	-	-	1	-	-	1	-	1	-	1	1	-	-	-	-	-	-	-
大洋洲 Oceania	-	-	-	2	5	3	3	5	-	1	4	3	4	5	3	2	-	2
澳大利亞 Australia	-	-	-	1	5	3	3	4	-	1	4	3	4	5	2	2	-	2
紐西蘭 New Zealand	-	-	-	1	-	-	-	1	-	-	-	-	-	-	1	-	-	-
錄取時未分國別者 Unspecified Nation	27	-	-	-	-	4	-	-	-	-	-	-	-	-	-	-	-	-

表A4-3　我國辦理留學簽證人數統計

Tab. A4-3　Number of Students Applying for Student Visas to Study Abroad

單位：人 (Unit: Person)

	94年 2005	95年 2006	96年 2007	97年 2008	98年 2009	99年 2010	100年 2011	101年 2012	102年 2013	103年 2014	104年 2015	105年 2016
總　計 Grand Total	34,058	37,171	34,991	37,800	33,629	33,881	32,427	28,798	31,192	34,625	38,166	36,556
亞洲 Asia	1,858	3,436	3,092	3,301	3,912	4,313	3,963	3,938	4,407	5,245	6,221	6,425
印尼 Indonesia	-	-	-	-	-	-	-	-	-	9	-	-
印度 India	-	43	41	60	57	68	76	-	58	-	61	49
以色列 Israel	-	-	5	12	5	3	3	5	-	-	-	-
日本 Japan	1,748	2,108	2,424	2,638	3,143	3,253	2,825	2,810	3,140	3,885	4,703	5,062
約旦 Jordan	6	-	-	-	-	-	-	-	-	-	-	-
科威特 Kuwait	5	-	-	-	-	-	-	-	-	-	-	-
馬來西亞 Malaysia	-	-	-	-	-	-	-	-	69	47	107	39
蒙古 Mongolia	-	-	-	-	-	-	-	-	4	-	-	-
南韓 Republic of Korea	95	272	362	392	469	645	744	753	860	1,097	1,067	1,275
俄羅斯 Russia	-	169	178	190	143	188	145	156	161	-	-	280
沙烏地阿拉伯 Saudi Arabia	4	-	-	-	-	6	-	-	1	-	6	9
新加坡 Singapore	-	740	-	-	-	-	-	-	-	-	-	-
泰國 Thailand	-	104	82	9	95	150	170	214	89	175	277	-
越南 Vietnam	-	-	-	-	-	-	-	-	25	32	-	-
美洲 America	17,665	18,460	18,900	22,668	17,914	18,705	16,936	16,105	16,438	15,373	15,996	16,772
阿根廷 Argentina	-	1	-	-	-	1	1	1	2	-	-	1
巴西 Brazil	-	-	-	-	-	-	-	59	60	84	112	106
加拿大 Canada	2,140	1,997	3,984	3,266	2,320	2,814	912	826	1,771	1,109	1,271	2,282
智利 Chile	-	-	-	-	-	-	-	-	-	-	4	3
墨西哥 mexico	-	-	-	-	-	-	-	-	42	45	62	48
巴拉圭 Paraguay	-	11	-	-	-	-	-	-	-	-	-	-
美國 U.S.A.	15,525	16,451	14,916	19,402	15,594	15,890	16,023	15,219	14,563	14,135	14,547	14,332
歐洲 Europe	11,340	11,841	9,779	8,838	7,150	6,830	7,636	5,307	7,220	8,206	8,598	5,785
奧地利 Austria	356	80	100	110	62	209	151	55	102	109	158	135
比利時 Belgium	47	-	67	61	65	63	63	65	89	84	114	142
捷克 Czech	-	24	43	96	81	171	116	116	144	155	187	209
丹麥 Denmark	28	11	16	27	42	31	30	36	40	46	70	64
芬蘭 Finland	20	23	26	32	30	43	66	41	88	88	91	107
法國 France	600	690	723	983	882	935	814	-	955	1,064	1,100	1,132
德國 Germany	475	512	606	558	646	702	636	512	787	901	1,252	1,433
匈牙利 Hungary	-	25	28	26	25	24	-	-	-	-	49	108
愛爾蘭 Ireland	25	7	9	20	13	-	-	-	-	-	-	-
義大利 Italy	201	228	206	206	220	191	210	-	225	201	249	312
荷蘭 Netherlands	172	191	260	268	208	191	223	198	266	273	332	421
西班牙 Spain	168	197	353	292	292	300	316	349	349	413	506	530
瑞典 Sweden	-	60	70	104	108	100	81	96	94	114	128	153
瑞士 Switzerland	-	140	140	170	240	203	224	182	300	453	430	441
土耳其 Turkey	-	-	-	-	51	52	70	51	67	51	45	30
英國 United Kingdom	9,248	9,653	7,132	5,885	3,895	3,610	4,446	3,378	3,367	3,826	3,408	...
斯洛伐克 Slovakia	-	-	-	-	-	5	11	3	4	2	1	-
波蘭 Poland	-	-	-	-	290	-	179	225	343	426	478	568
非洲 Africa	18	34	32	27	8	21	-	-	21	24	29	20
埃及 Egypt	2	-	-	-	-	-	-	-	-	-	-	-
奈及利亞 Nigeria	-	-	-	-	-	-	-	-	5	-	-	-
南非 South Africa	16	34	32	27	8	21	-	-	16	24	29	20
大洋洲 Oceania	3,177	3,400	3,188	2,966	4,645	4,012	3,892	3,448	3,106	5,777	7,322	7,265
澳大利亞 Australia	2,679	2,862	2,570	2,370	4,176	3,633	3,149	3,198	2,553	5,237	6,651	6,493
紐西蘭 New Zealand	498	538	618	596	469	379	743	250	553	540	671	772

資料來源：本部國際及兩岸教育司蒐集之各國駐華機構簽發我國留學簽證數。

說明：1.美國在台協會核發之學生簽證含F1及J1，包含修讀學位、寒暑假短期進修(每週上課18小時以上)及短期專案交流。

2.加、英、澳、德、泰、瑞核發之學生簽證係指進修時間超過3個月以上者。

3.加、澳、紐學生簽證數字僅包括正式課程；英國則包括所有與教育有關之活動。

4.英國及日本因2009年實施對我國人民短期出入境免簽證措施，2009年英日2國留學簽證人數已不含短期留遊學人數。

5.加拿大自2010年11月22日起短期留學6個月內免辦簽證。

6.部分國家尚無資料，經洽各該國駐華機構表示刻正統計中。

表A4-4 大專校院境外學生人數 (1/2)

單位：人；%

	境外學生總計 Grand Total	學位生 Diploma				
		計 Total	占境外學生比重 Ratio of Non-citizen Students	正式修讀學位外國學生 Studying for a Degree	僑生（含港澳） Overseas Compatriot Students (Including Those Students from Hong Kong and Macao)	正式修讀學位陸生 Mainland China Students (Studying for a Degree)
年度						
九五	27,023	14,330	53.03	3,935	10,395	-
九六	30,509	16,195	53.08	5,259	10,936	-
九七	33,582	17,758	52.88	6,258	11,500	-
九八	39,533	20,676	52.30	7,764	12,912	-
九九	45,413	22,438	49.41	8,801	13,637	-
一〇〇	57,920	25,107	43.35	10,059	14,120	928
一〇一	66,961	28,696	42.85	11,554	15,278	1,864
一〇二	79,730	33,286	41.75	12,597	17,135	3,554
一〇三	93,645	40,078	42.80	14,063	20,134	5,881
一〇四	111,340	46,470	41.74	15,792	22,865	7,813
一〇五	116,416	51,741	44.44	17,788	24,626	9,327
依學門別分						
14 教育學門	...	1,764	...	585	1,029	150
21 藝術學門	...	1,697	...	363	974	360
22 人文學門	...	5,678	...	1,716	3,066	896
23 設計學門	...	2,917	...	857	1,270	790
31 社會及行為科學學門	...	3,162	...	947	1,564	651
32 傳播學門	...	2,653	...	775	1,122	756
34 商業及管理學門	...	9,714	...	4,250	3,188	2,276
38 法律學門	...	453	...	49	201	203
42 生命科學學門	...	990	...	380	522	88
44 自然科學學門	...	1,079	...	509	440	130
46 數學及統計學門	...	463	...	59	257	147
48 電算機學門	...	1,266	...	345	654	267
52 工程學門	...	7,664	...	3,345	2,958	1,361
58 建築及都市規劃學門	...	979	...	157	325	497
62 農業科學學門	...	1,294	...	460	744	90
64 獸醫學門	...	206	...	59	132	15
72 醫藥衛生學門	...	3,763	...	1,033	2,521	209
76 社會服務學門	...	642	...	77	479	86
81 民生學門	...	4,083	...	1,709	2,067	307
84 運輸服務學門	...	326	...	61	232	33
85 環境保護學門	...	72	...	45	21	6
86 軍警國防安全學門	...	1	...	-	1	-
99 其他學門	...	875	...	7	859	9

資料來源：本部統計處、國際司、陸生聯招會及僑委會。

說明：自103年度起修正僑委會「海外青年技術訓練班」(海青班)學生人數之計算方式，僑生人數統計範圍增納國防醫學院，本表資料均回溯修正。

Tab. A4-4 Non-citizen Students in Universities, Colleges and Junior Colleges (1/2)

Unit: Person; %

非學位生 Non-diploma							
計 Total	占境外學生比重 Ratio of Non-citizen Students	外國交換生 International Exchange ①	外國短期研習及個人選讀 Short-term Courses ①	大專附設華語文中心學生 Studying Mandarin Chinese ②	大陸研修生 Mainland China Students (to Take Short-term Courses or Attend Meeting) ③	海青班 Overseas Compatriot Youth Technical Training Classes ④	
							Year
12,693	46.97	1,121	1,245	9,135	448	744	2006
14,314	46.92	1,441	1,146	10,177	823	727	2007
15,824	47.12	1,732	1,258	10,651	1,321	862	2008
18,857	47.70	2,069	1,307	11,612	2,888	981	2009
22,975	50.59	2,259	1,604	12,555	5,316	1,241	2010
32,813	56.65	3,301	2,265	14,480	11,227	1,540	2011
38,265	57.15	3,871	3,163	13,898	15,590	1,743	2012
46,444	58.25	3,626	3,915	15,510	21,233	2,160	2013
53,567	57.20	3,743	4,758	15,526	27,030	2,510	2014
64,870	58.26	4,126	5,586	18,645	34,114	2,399	2015
64,675	55.56	4,126	5,586	19,977	32,648	2,338	2016
							By Fields of Study
...	...	...	...	-	...	...	14 Education Science
...	...	...	...	-	...	...	21 Arts
...	...	...	...	19,977	...	...	22 Humanities
...	...	...	...	-	...	...	23 Design
...	...	...	...	-	...	...	31 Social & Behavioural Science
...	...	...	...	-	...	...	32 Journalism & Information
...	...	...	...	-	...	...	34 Business & Administration
...	...	...	...	-	...	...	38 General Law
...	...	...	...	-	...	...	42 Life Science
...	...	...	...	-	...	...	44 Natural Science
...	...	...	...	-	...	...	46 Mathematics & Statistics
...	...	...	...	-	...	...	48 Computing
...	...	...	...	-	...	...	52 Engineering
...	...	...	...	-	...	...	58 Architecture & Building
...	...	...	...	-	...	...	62 Agri., Fore. & Fishery
...	...	...	...	-	...	...	64 Veterinary
...	...	...	...	-	...	...	72 Health
...	...	...	...	-	...	...	76 Social Services
...	...	...	...	-	...	...	81 Personal Services
...	...	...	...	-	...	...	84 Transport Services
...	...	...	...	-	...	...	85 Environmental Protection
...	...	...	...	-	...	...	86 Security Service
...	...	...	...	-	...	...	99 Unspecified

附註：①104年度外國交換生、短期研習及個人選讀生尚無累計數，暫以上年度人數估算。
②大專附設華語文中心學生自102年度起含中國大陸及港澳生。
③中國大陸學生來臺短期研修人數包括6個月以下及6個月以上之研修人數。 ④海青班全名為海外青年技術訓練班。

表A4-4 大專校院境外學生人數 (2/2)

單位：人

	境外學生總計 Grand Total	亞洲 Asia	中國大陸 Mainland China	香港 Hong Kong	東協十國① Association of Southeast Asian Nations	馬來西亞 Malaysia	日本 Japan	南韓 Republic of Korea
年度								
一〇一 總計	66,961	54,092	17,454	3,189	19,158	9,490	4,904	2,768
學位生	28,696	24,894	1,864	3,004	12,854	6,927	675	678
外國學生	11,554	8,696	-	-	6,393	2,280	518	494
僑生	15,278	14,334	-	3,004	6,461	4,647	157	184
非學位生	38,265	29,198	15,590	185	6,304	2,563	4,229	2,090
交換生	3,871	1,996	-	109	677	267	456	665
短期研習及個人選讀	3,163	2,276	-	76	651	217	1,194	256
華語文中心	13,898	7,598	-	-	3,239	442	2,579	1,169
一〇二 總計	79,730	66,626	25,120	4,558	21,335	11,365	5,798	2,975
學位生	33,286	29,431	3,554	4,129	14,348	8,141	731	685
外國學生	12,597	9,687	-	-	7,176	2,863	549	490
僑生	17,135	16,190	-	4,129	7,172	5,278	182	195
非學位生	46,444	37,195	21,566	429	6,987	3,224	5,067	2,290
交換生	3,626	1,672	-	152	388	86	458	608
短期研習及個人選讀	3,915	2,867	-	184	1,052	526	1,263	249
華語文中心	15,510	9,268	333	93	3,392	557	3,346	1,433
一〇三 總計	93,645	80,080	33,288	6,286	23,859	13,286	5,816	3,587
學位生	40,078	36,232	5,881	5,814	16,631	9,925	875	697
外國學生	14,063	11,122	-	-	8,292	3,671	698	511
僑生	20,134	19,229	-	5,814	8,339	6,254	177	186
非學位生	53,567	43,848	27,407	472	7,228	3,361	4,941	2,890
交換生	3,743	1,808	-	193	315	35	494	708
短期研習及個人選讀	4,758	3,616	-	220	1,594	839	1,423	248
華語文中心	15,526	8,888	377	59	2,814	85	3,024	1,933
一〇四 總計	111,340	95,702	41,951	8,233	26,917	14,942	6,455	4,062
學位生	46,470	42,520	7,813	7,333	18,752	11,518	966	792
外國學生	15,792	12,668	-	-	9,438	4,465	791	596
僑生	22,865	22,039	-	7,333	9,314	7,053	175	196
非學位生	64,870	53,182	34,138	900	8,165	3,424	5,489	3,270
交換生	4,126	2,009	-	188	429	38	499	781
短期研習及個人選讀	5,586	3,992	-	205	1,667	848	1,554	417
華語文中心	18,645	10,673	24	507	3,677	247	3,436	2,070
一〇五 總計	116,416	100,867	41,981	8,662	29,634	16,051	7,548	4,624
學位生	51,741	47,568	9,327	8,190	20,779	12,689	1,108	856
外國學生	17,788	14,327	-	-	10,694	5,044	931	668
僑生	24,626	23,914	-	8,190	10,085	7,645	177	188
非學位生	64,675	53,299	32,654	472	8,855	3,362	6,440	3,768
交換生	4,126	2,009	-	188	429	38	499	781
短期研習及個人選讀	5,586	3,992	-	205	1,667	848	1,554	417
華語文中心	19,977	12,316	6	79	4,427	261	4,387	2,568

資料來源：本部統計處、國際司、陸生聯招會及僑委會。

說明：學位生包含正式修讀學位外國學生、僑生(含港澳)、正式修讀學位陸生；非學位生包含外國交換生、外國短期研習及個人選讀、大專附設華語文中心學生、大陸研修生、海青班。

附註：①東協十國包含馬來西亞、緬甸、菲律賓、汶萊、柬埔寨、印尼、寮國、新加坡、泰國及越南等國。

Tab. A4-4 Non-citizen Students in Universities, Colleges and Junior Colleges (2/2)

Unit: Person

大洋洲 Oceania	澳大利亞 Australia	非洲 Africa	歐洲 Europe	法國 France	德國 Germany	英國 United Kingdom	美洲 America	美國 United States of America	
									Year
603	271	908	4,783	1,302	889	323	6,575	3,594	2012 Total
203	38	656	596	94	71	48	2,347	663	Diploma
153	19	553	578	93	67	45	1,574	423	Studying for a Degree
50	19	103	18	1	4	3	773	240	Overseas Compatriot Students
400	233	252	4,187	1,208	818	275	4,228	2,931	Non-diploma
20	17	9	1,369	421	287	27	477	353	International Exchange
28	21	5	417	119	122	8	437	356	Short-term Courses
351	194	237	2,401	668	409	240	3,311	2,220	Studying Mandarin Chinese
640	313	986	5,273	1,393	1,103	379	6,205	3,335	2013 Total
201	27	717	593	91	74	47	2,344	664	Diploma
154	11	620	570	90	69	42	1,566	408	Studying for a Degree
47	16	97	23	1	5	5	778	256	Overseas Compatriot Students
439	286	269	4,680	1,302	1,029	332	3,861	2,671	Non-diploma
18	14	10	1,588	524	314	23	338	237	International Exchange
50	42	10	583	147	191	39	405	362	Short-term Courses
371	230	248	2,509	631	524	270	3,114	2,069	Studying Mandarin Chinese
729	371	994	5,635	1,557	1,100	356	6,207	3,328	2014 Total
240	35	724	593	105	82	47	2,289	678	Diploma
194	19	627	574	104	79	43	1,546	419	Studying for a Degree
46	16	97	19	1	3	4	743	259	Overseas Compatriot Students
489	336	270	5,042	1,452	1,018	309	3,918	2,650	Non-diploma
35	34	5	1,641	505	350	13	254	182	International Exchange
53	48	24	520	100	142	37	545	467	Short-term Courses
401	254	241	2,881	847	526	259	3,115	1,998	Studying Mandarin Chinese
876	407	1,160	6,154	1,633	1,119	452	7,448	4,003	2015 Total
260	31	741	650	111	89	59	2,299	689	Diploma
214	16	659	631	108	86	55	1,620	433	Studying for a Degree
46	15	82	19	3	3	4	679	256	Overseas Compatriot Students
616	376	419	5,504	1,522	1,030	393	5,149	3,314	Non-diploma
30	24	8	1,845	545	424	19	234	142	International Exchange
71	58	11	637	148	169	61	875	707	Short-term Courses
515	294	400	3,022	829	437	313	4,035	2,462	Studying Mandarin Chinese
809	347	1,182	6,174	1,637	1,174	443	7,384	4,002	2016 Total
307	42	839	734	131	108	75	2,293	656	Diploma
265	30	769	721	128	108	72	1,706	434	Studying for a Degree
42	12	70	13	3	-	3	587	222	Overseas Compatriot Students
502	305	343	5,440	1,506	1,066	368	5,091	3,346	Non-diploma
30	24	8	1,845	545	424	19	234	142	International Exchange
71	58	11	637	148	169	61	875	707	Short-term Courses
401	223	324	2,958	813	473	288	3,978	2,495	Studying Mandarin Chinese

二、 105 學年度各級教育概況

B. Data for School Year 2016

表B1-1 各級學校概況—校數、專任教師數及職員數

Tab. B1-1 Summary of Education at All Levels of Schools - Number of Schools, Full-Time Teachers and Staffs

105 學年度 SY 2016-2017

單位：所；人 (Unit: School; Person)

	校 數 No. of Schools			專任教師數 (含大專校院助教) No. of Full-Time Teachers			職員數 No. of Staffs		
	總計 Grand Total	公立 Public	私立 Private	總計 Grand Total	公立 Public	私立 Private	總計 Grand Total	公立 Public	私立 Private
總計 Grand Total	10,881	6,118	4,763	294,932	211,564	83,368	75,024	40,736	34,288
幼兒園 Preschool	6,310	2,002	4,308	47,184	13,200	33,984	15,758	3,925	11,833
國民小學 Primary School	2,630	2,595	35	95,096	93,172	1,924	8,980	8,731	249
國民中學 Jr. High School	735	722	13	48,060	47,603	457	6,640	6,522	118
高級中等學校 Senior Secondary School	506	295	211	54,575	36,218	18,357	10,977	6,613	4,364
大專校院 Jr. Coll., Coll. & Univ.	158	51	107	48,096	19,557	28,539	31,088	13,514	17,574
大學 University	126	48	78	44,417	19,372	25,045	29,041	13,344	15,697
獨立學院 College	19	1	18	1,963	34	1,929	1,273	54	1,219
專科學校 Jr. College	13	2	11	1,716	151	1,565	774	116	658
宗教研修學院 Religious College	5	-	5	47	-	47	81	-	81
特教學校 Special Edu. School	28	27	1	1,781	1,742	39	1,190	1,164	26
補習及進修學校 Supp. & Cont. School	507	424	83	23	2	21	80	37	43
國小補校 Primary School	231	231	-	-	-	-	-	-	-
國中補校 Junior High School	185	182	3	-	-	-	-	-	-
專科進修學校 Junior College	45	4	41	7	1	6	1	-	1
進修學院 College	46	7	39	16	1	15	79	37	42
空中大學 Open University	2	2	-	70	70	-	230	230	-

說明：1.大學法修正後，大學校院專任教師雖不含助教，但為利資料前後年之比較，本表及後頁數據均含助教數字，惟自98學年起助教僅列86.3.21前已取得助教資格並續聘者。

2.高級中等「進修學校」及夜間部應自《高級中等教育法》實施後轉型為所屬高級中等學校之「進修部」，故自103學年起本表不另分列進修學校數、進修學校及實用技能（夜間部）教職員數，尚未完成轉型之學校其教職員數則列計於高級中等學校內。

表B1-2　各級學校概況—學生數及畢業生數

Tab. B1-2　Summary of Education at All Levels of Schools - Number of Students and Graduates

105 學年度　SY 2016-2017

單位：人 (Unit: Person)

	學生數 No. of Students					上學年畢業生數 No. of Graduates in 2016				
	總計 Grand Total	公立 Public		私立 Private		總計 Grand Total	公立 Public		私立 Private	
		男 M.	女 F.	男 M.	女 F.		男 M.	女 F.	男 M.	女 F.
總　計 Grand Total	4,504,331	1,463,593	1,322,158	855,043	863,537	1,059,904	364,079	336,406	173,670	185,749
幼兒園 Preschool	492,781	74,883	70,342	182,859	164,697	-	-	-	-	-
國民教育 Compulsory Edu.	1,861,086	907,151	829,042	65,937	58,956	480,671	230,565	213,753	19,262	17,091
國小 Primary School	1,173,882	594,310	543,821	18,834	16,917	214,785	110,135	99,371	2,871	2,408
國中 Jr. High School	687,204	312,841	285,221	47,103	42,039	265,886	120,430	114,382	16,391	14,683
高級中等學校 Senior Secondary School	776,112	228,557	192,451	188,161	166,943	250,172	71,625	65,999	59,217	53,331
普通科 General Education	311,086	115,053	114,937	41,221	39,875	98,624	36,219	38,120	12,552	11,733
專業群(職業)科 Vocational Education	332,202	79,615	49,453	108,579	94,555	103,398	24,191	17,211	32,477	29,519
綜合高中 Comprehensive High School	50,737	15,332	17,075	8,514	9,816	20,587	5,592	6,722	4,057	4,216
實用技能學程 Practical Technical Program	34,766	6,965	4,365	13,520	9,916	10,934	1,971	1,411	4,175	3,377
進修部(學校) Continuing Education	47,321	11,592	6,621	16,327	12,781	16,629	3,652	2,535	5,956	4,486
專科學校 Jr. College	95,684	2,863	7,476	22,750	62,595	17,485	539	1,637	3,847	11,462
五專 (5-Yr. Jr. Coll.)	88,425	2,288	6,755	19,571	59,811	13,728	305	1,196	2,186	10,041
人文類 Humanities	11,551	294	1,057	3,011	7,189	1,495	22	129	277	1,067
社會類 Social Sciences	25,227	884	3,056	5,219	16,068	3,429	119	494	495	2,321
科技類 Sciences & Technology	51,647	1,110	2,642	11,341	36,554	8,804	164	573	1,414	6,653
二專 (2-Yr. Jr. Coll.)	7,259	575	721	3,179	2,784	3,757	234	441	1,661	1,421
人文類 Humanities	165	-	-	95	70	86	-	-	42	44
社會類 Social Sciences	3,945	166	553	1,300	1,926	2,105	103	377	648	977
科技類 Sciences & Technology	3,149	409	168	1,784	788	1,566	131	64	971	400
大學.研究所 Univ. & Graduate	1,213,757	235,326	192,015	385,927	400,489	291,792	57,314	47,674	87,181	99,623
學士班 B.A. Program	1,015,398	155,199	134,133	353,007	373,059	232,417	33,726	31,343	77,012	90,336
人文類 Humanities	195,602	19,238	43,353	46,865	86,146	41,544	3,765	9,901	8,669	19,209
社會類 Social Sciences	414,604	31,787	52,538	130,908	199,371	96,469	7,025	12,646	28,055	48,743
科技類 Sciences & Technology	405,192	104,174	38,242	175,234	87,542	94,404	22,936	8,796	40,288	22,384
碩士班 M.A. Program	169,538	64,735	50,717	28,848	25,238	55,752	21,583	15,438	9,699	9,032
人文類 Humanities	35,479	8,409	18,476	3,275	5,319	8,383	1,850	4,543	659	1,331
社會類 Social Sciences	58,232	15,842	17,419	11,796	13,175	19,212	4,819	5,429	3,815	5,149
科技類 Sciences & Technology	75,827	40,484	14,822	13,777	6,744	28,157	14,914	5,466	5,225	2,552
博士班 Ph.D. Program	28,821	15,392	7,165	4,072	2,192	3,623	2,005	893	470	255
人文類 Humanities	6,062	2,422	2,629	513	498	603	233	279	53	38
社會類 Social Sciences	5,298	2,197	1,353	1,090	658	558	217	143	115	83
科技類 Sciences & Technology	17,461	10,773	3,183	2,469	1,036	2,462	1,555	471	302	134
宗教研修學院 Religious College	229	-	-	98	131	48	-	-	19	29
特教學校 Special Edu. School	6,188	3,762	2,343	54	29	1,906	1,169	705	22	10
補習及進修學校 Supp. & Cont. School	15,370	1,604	13,556	210	-	3,256	366	2,816	74	-
國小補校 Primary School	9,575	735	8,840	-	-	1,560	85	1,475	-	-
國中補校 Junior High School	5,795	869	4,716	210	-	1,696	281	1,341	74	-
空大及大專進修學校 Open Univ., Junior Coll. & Coll. Conti. School	43,124	9,447	14,933	9,047	9,697	14,574	2,501	3,822	4,048	4,203
二專 2-Yr. Junior College	18,980	2,734	4,584	5,719	5,943	7,378	777	1,332	2,632	2,637
二技 2-Yr. Technical College	12,365	2,269	3,014	3,328	3,754	5,380	1,059	1,339	1,416	1,566
學士(班) B.A. program	11,779	4,444	7,335	-	-	1,816	665	1,151	-	-

說明：1.大學校院附設專科部之學生數及畢業生數均分別歸入專科各有關欄內。
2.高級中等學校得依《高級中等教育法》辦理「普通科」、「專業群(職業)科」、「綜合高中」、「實用技能學程」及、「進修部(學校)」等學程；本表自103學年起配合《高級中等教育法》實施，高級中等教育改以學程別為架構呈現，以展現其多元型態發展。

表B1-3 各級學校年齡別學生人數(1/2)

105 學年度

單位：人

		總計 Grand Total	幼兒園 Preschool		國小 Primary			國中 Junior High			高級 Senior		
			幼兒園 Pre-school	特教學校 Special Edu. School	國民小學 Primary School	特教學校 Special Edu. School	國小補校 Supple-mentary School	國民中學 Junior High School	特教學校 Special Edu. School	國中補校 Supple-mentary School	普通科 General Edu.	專業群(職業)科 Voca-tional Edu.	綜合高中 Compre-hensive High School
總計		4,504,331	492,781	231	1,173,882	631	9,575	687,204	958	5,795	311,086	332,202	50,737
	男	2,318,636	257,742	131	613,144	411	735	359,944	603	1,079	156,274	188,194	23,846
	女	2,185,695	235,039	100	560,738	220	8,840	327,260	355	4,716	154,812	144,008	26,891
3歲	男	70,881	70,881	-	-	-	-	-	-	-	-	-	-
	女	62,132	62,132	-	-	-	-	-	-	-	-	-	-
4歲	男	94,174	94,174	-	-	-	-	-	-	-	-	-	-
	女	87,115	87,115	-	-	-	-	-	-	-	-	-	-
5歲	男	92,721	92,550	124	46	1	-	-	-	-	-	-	-
	女	85,848	85,722	95	31	-	-	-	-	-	-	-	-
6歲	男	91,149	137	7	90,966	39	-	-	-	-	-	-	-
	女	83,484	70	5	83,387	22	-	-	-	-	-	-	-
7歲	男	99,794	-	-	99,739	55	-	-	-	-	-	-	-
	女	91,680	-	-	91,658	22	-	-	-	-	-	-	-
8歲	男	103,856	-	-	103,797	59	-	-	-	-	-	-	-
	女	94,380	-	-	94,336	44	-	-	-	-	-	-	-
9歲	男	103,684	-	-	103,607	77	-	-	-	-	-	-	-
	女	95,116	-	-	95,081	35	-	-	-	-	-	-	-
10歲	男	105,862	-	-	105,782	80	-	-	-	-	-	-	-
	女	95,931	-	-	95,891	40	-	-	-	-	-	-	-
11歲	男	108,977	-	-	108,678	81	-	209	9	-	-	-	-
	女	100,210	-	-	99,972	50	-	183	5	-	-	-	-
12歲	男	112,923	-	-	473	16	-	112,292	142	-	-	-	-
	女	101,620	-	-	330	6	-	101,196	88	-	-	-	-
13歲	男	120,322	-	-	43	2	3	120,096	165	10	2	1	-
	女	109,659	-	-	43	1	6	109,474	126	7	-	1	-
14歲	男	126,909	-	-	10	-	3	126,167	208	12	234	197	23
	女	116,058	-	-	7	-	7	115,494	108	3	219	149	26
15歲	男	138,075	-	-	3	1	10	1,068	64	9	51,923	61,573	6,953
	女	127,383	-	-	2	-	16	809	24	8	51,636	47,031	8,031

說明：1. 各級學校學生最大年齡分組均含該年齡以上學生數。
2. 因應幼兒教育及照顧法實施，原幼稚園及托兒所改制為幼兒園，故101學年起學前教育階段統一改稱幼兒園。

Tab. B1-3 Number of Students at All Levels of Schools - By Ages(1/2)

SY 2016-2017

Unit: Person

中等 Secondary				大專校院 Jr. College, College & Univ.			宗教研修學院 Religious College		空大及大專進修學校 Open Univ. & Cont. School			
實用技能學程 Practical Tech. Program	進修部(學校) Conti-nuing Edu.	特教學校 Special Edu. School	五專1-3年 The First Three Years of 5-Year Jr. College	專科 Junior College (不含五專前三年)	學士班 B.A. Program	研究所 Gra-duate School	學士班 B.A. Program	研究所 Gra-duate School	二專 2-Yr. Junior College	二技 2-Yr. Tech. College	學士班 B.A. Program	
34,766	47,321	4,368	53,200	42,484	1,015,398	198,359	136	93	18,980	12,365	11,779	Grand Total
20,485	27,919	2,671	13,424	12,189	508,206	113,047	53	45	8,453	5,597	4,444	M.
14,281	19,402	1,697	39,776	30,295	507,192	85,312	83	48	10,527	6,768	7,335	F.
-	-	-	-	-	-	-	-	-	-	-	-	Age 3 M.
-	-	-	-	-	-	-	-	-	-	-	-	F.
-	-	-	-	-	-	-	-	-	-	-	-	Age 4 M.
-	-	-	-	-	-	-	-	-	-	-	-	F.
-	-	-	-	-	-	-	-	-	-	-	-	Age 5 M.
-	-	-	-	-	-	-	-	-	-	-	-	F.
-	-	-	-	-	-	-	-	-	-	-	-	Age 6 M.
-	-	-	-	-	-	-	-	-	-	-	-	F.
-	-	-	-	-	-	-	-	-	-	-	-	Age 7 M.
-	-	-	-	-	-	-	-	-	-	-	-	F.
-	-	-	-	-	-	-	-	-	-	-	-	Age 8 M.
-	-	-	-	-	-	-	-	-	-	-	-	F.
-	-	-	-	-	-	-	-	-	-	-	-	Age 9 M.
-	-	-	-	-	-	-	-	-	-	-	-	F.
-	-	-	-	-	-	-	-	-	-	-	-	Age 10 M.
-	-	-	-	-	-	-	-	-	-	-	-	F.
-	-	-	-	-	-	-	-	-	-	-	-	Age 11 M.
-	-	-	-	-	-	-	-	-	-	-	-	F.
-	-	-	-	-	-	-	-	-	-	-	-	Age 12 M.
-	-	-	-	-	-	-	-	-	-	-	-	F.
-	-	-	-	-	-	-	-	-	-	-	-	Age 13 M.
-	1	-	-	-	-	-	-	-	-	-	-	F.
29	26	-	-	-	-	-	-	-	-	-	-	Age 14 M.
16	29	-	-	-	-	-	-	-	-	-	-	F.
6,845	5,087	632	3,907	-	-	-	-	-	-	-	-	Age 15 M.
4,535	3,075	374	11,840	1	1	-	-	-	-	-	-	F.

表B1-3 各級學校年齡別學生人數(2/2)

105 學年度

單位：人

		總計 Grand Total	幼兒園 Preschool		國小 Primary			國中 Junior High			高級 Senior		
			幼兒園 Pre-school	特教學校 Special Edu. School	國民小學 Primary School	特教學校 Special Edu. School	國小補校 Supple-mentary School	國民中學 Junior High School	特教學校 Special Edu. School	國中補校 Supple-mentary School	普通科 General Edu.	專業群(職業)科 Voca-tional Edu.	綜合高中 Compre-hensive High School
16歲	男	142,966	-	-	-	-	14	93	11	10	53,198	62,654	8,023
	女	133,170	-	-	-	-	19	88	3	14	52,852	48,166	9,105
17歲	男	133,357	-	-	-	-	15	17	4	7	48,796	58,713	8,111
	女	125,847	-	-	-	-	17	13	1	9	48,461	45,601	9,259
18歲	男	101,583	-	-	-	-	16	1	-	13	1,884	3,766	616
	女	106,955	-	-	-	-	40	3	-	12	1,519	2,131	389
19歲	男	119,503	-	-	-	-	10	1	-	13	184	827	92
	女	127,698	-	-	-	-	67	-	-	9	91	497	61
20歲	男	115,574	-	-	-	-	14	-	-	6	33	279	24
	女	122,543	-	-	-	-	90	-	-	4	22	206	7
21歲	男	112,274	-	-	-	-	25	-	-	3	9	93	3
	女	119,532	-	-	-	-	138	-	-	6	6	116	4
22歲	男	61,998	-	-	-	-	625	-	-	996	11	91	1
	女	62,944	-	-	-	-	8,440	-	-	4,644	6	110	9
23歲	男	37,135	-	-	-	-	-	-	-	-	-	-	-
	女	25,127	-	-	-	-	-	-	-	-	-	-	-
24歲	男	21,963	-	-	-	-	-	-	-	-	-	-	-
	女	13,978	-	-	-	-	-	-	-	-	-	-	-
25歲	男	13,122	-	-	-	-	-	-	-	-	-	-	-
	女	9,047	-	-	-	-	-	-	-	-	-	-	-
26歲	男	8,841	-	-	-	-	-	-	-	-	-	-	-
	女	6,807	-	-	-	-	-	-	-	-	-	-	-
27歲	男	6,634	-	-	-	-	-	-	-	-	-	-	-
	女	5,337	-	-	-	-	-	-	-	-	-	-	-
28歲	男	5,551	-	-	-	-	-	-	-	-	-	-	-
	女	4,652	-	-	-	-	-	-	-	-	-	-	-
29歲	男	4,531	-	-	-	-	-	-	-	-	-	-	-
	女	3,904	-	-	-	-	-	-	-	-	-	-	-
30歲以上	男	64,277	-	-	-	-	-	-	-	-	-	-	-
	女	67,538	-	-	-	-	-	-	-	-	-	-	-

Tab. B1-3 Number of Students at All Levels of Schools - By Ages(2/2)

SY 2016-2017

Unit: Person

中等 Secondary				大專校院 Jr. College, College & Univ.			宗教研修學院 Religious College		空大及大專進修學校 Open Univ. & Cont. School				
實用技能學程 Practical Tech-nical Program	進修部(學校) Conti-nuing Edu.	特教學校 Special Edu. School	五專1-3年 The First Three Years of 5-Year Jr. College	專科 Junior College (不含五專前三年)	學士班 B.A. Program	研究所 Gra-duate School	學士班 B.A. Program	研究所 Gra-duate School	二專 2-Yr. Junior College	二技 2-Yr. Tech. College	學士班 B.A. Program		
6,754	6,481	921	4,798	-	9	-	-	-	-	-	-	Age 16	M.
4,574	4,133	594	13,613	-	9	-	-	-	-	-	-		F.
5,849	6,766	789	3,844	3	442	-	-	-	1	-	-	Age 17	M.
4,507	4,340	529	12,552	6	544	1	1	-	4	2	-		F.
547	3,176	262	671	3,553	86,159	9	6	-	904	-	-	Age 18	M.
324	1,838	144	1,531	11,327	86,370	10	12	-	1,305	-	-		F.
203	1,810	46	115	4,451	110,225	9	8	-	1,471	1	37	Age 19	M.
111	1,111	36	129	13,430	110,277	9	18	-	1,782	1	69		F.
83	1,023	15	41	1,375	111,401	10	11	-	864	335	60	Age 20	M.
44	620	11	32	2,742	117,178	14	18	-	962	545	48		F.
32	516	6	14	449	109,700	170	8	-	589	544	113	Age 21	M.
24	382	9	13	534	116,718	177	12	-	624	666	103		F.
143	3,034	-	6	228	42,180	13,648	8	-	445	382	200	Age 22	M.
146	3,873	-	10	197	35,810	8,729	10	-	417	415	128		F.
-	-	-	3	137	17,232	18,902	5	2	355	321	178	Age 23	M.
-	-	-	7	92	12,706	11,636	7	3	317	264	95		F.
-	-	-	1	127	8,821	12,267	2	2	318	287	138	Age 24	M.
-	-	-	3	55	5,449	7,880	3	3	253	231	101		F.
-	-	-	1	127	5,039	7,253	3	4	290	290	115	Age 25	M.
-	-	-	1	73	3,017	5,398	-	3	240	193	122		F.
-	-	-	2	120	3,017	5,113	1	-	256	229	103	Age 26	M.
-	-	-	1	67	1,965	4,277	1	4	196	193	103		F.
-	-	-	4	142	2,020	3,911	-	-	251	198	108	Age 27	M.
-	-	-	3	59	1,353	3,442	-	1	204	144	131		F.
-	-	-	-	108	1,425	3,516	1	1	217	175	108	Age 28	M.
-	-	-	2	60	1,097	3,080	-	1	188	135	89		F.
-	-	-	2	76	1,129	2,885	-	3	191	153	92	Age 29	M.
-	-	-	5	54	892	2,596	-	1	143	128	85		F.
-	-	-	15	1,293	9,407	45,354	-	33	2,301	2,682	3,192	Age 30 & over	M.
-	-	-	34	1,598	13,806	38,063	1	32	3,892	3,851	6,261		F.

表B1-4　各級學校縣市別學生人數

105 學年度

單位：人

	總計 Grand Total	幼兒園 Preschool	國小 Primary School	國中 Junior High School	高級中等學校		
					普通科 General Education	專業群(職業)科 Vocational Education	綜合高中 Compre-hensive High School
總　計	4,504,331	492,781	1,173,882	687,204	311,086	332,202	50,737
臺灣地區	4,488,807	490,553	1,169,809	684,932	310,077	331,186	50,413
新北市	648,272	77,229	195,706	106,199	41,342	39,875	5,791
臺北市	620,531	50,079	116,496	69,178	59,008	37,749	4,659
桃園市	433,947	47,794	124,604	70,463	29,667	36,600	3,393
臺中市	622,130	72,269	153,062	89,408	37,764	54,626	2,042
臺南市	378,448	43,250	89,475	53,089	26,098	23,331	5,324
高雄市	507,728	54,095	129,926	76,167	35,688	39,310	4,683
宜蘭縣	76,725	10,247	22,349	14,783	6,383	4,743	1,399
新竹縣	100,641	14,995	35,692	18,044	5,089	5,565	1,803
苗栗縣	96,487	11,018	28,579	16,836	6,157	8,037	1,852
彰化縣	212,189	25,336	65,423	39,679	12,079	19,434	4,550
南投縣	78,300	9,873	24,180	15,716	4,461	8,426	739
雲林縣	117,855	13,080	33,997	22,308	8,080	9,388	1,810
嘉義縣	78,250	8,490	20,810	13,153	2,729	4,953	519
屏東縣	140,986	14,616	37,482	24,014	9,246	9,664	1,091
臺東縣	34,340	4,510	10,702	6,682	537	2,519	2,847
花蓮縣	63,989	6,772	15,914	10,165	4,144	4,074	2,404
澎湖縣	13,673	1,685	3,756	2,452	1,000	1,668	-
基隆市	64,170	6,451	16,654	10,279	5,082	6,395	383
新竹市	129,089	12,544	29,534	15,683	9,016	5,782	3,649
嘉義市	71,057	6,220	15,468	10,634	6,507	9,047	1,475
金馬地區	15,524	2,228	4,073	2,272	1,009	1,016	324
金門縣	14,204	1,936	3,618	2,023	1,009	1,016	-
連江縣	1,320	292	455	249	-	-	324

說明：請參見表B1-2說明2。

Tab. B1-4 Number of Students at All Levels of Schools- By Locations of Schools

SY 2016-2017

Unit: Person

Senior Secondary School		大專校院 Higher Education		宗教研修學院 Religious College	國民補習、大專進修學校及空大 Supple. and Jr. Coll., Coll. Continuing School, Open Univ.	特殊教育學校 Special Education School	
實用技能學程 Practical Technical Program	進修部(學校) Continuing Education	全部計入校本部 Calculated in Main Campus	跨縣市教學計入所在地縣市 Calculated in Location				
34,766	47,321	1,309,441	1,309,441	229	58,494	6,188	Grand Total
34,715	47,285	1,304,926	1,304,805	229	58,494	6,188	Taiwan Area
1,205	6,119	157,674	151,012	136	16,599	397	New Taipei City
472	6,294	267,043	244,062	53	8,685	815	Taipei City
4,944	7,041	106,343	116,787	-	2,650	448	Taoyuan City
3,634	7,160	191,224	190,633	-	10,001	940	Taichung City
4,362	2,700	128,882	131,468	-	1,429	508	Tainan City
5,988	4,136	148,244	154,088	27	8,797	667	Kaohsiung City
769	607	14,458	17,717	-	872	115	Yilan County
829	1,392	16,395	22,667	-	607	230	Hsinchu County
1,216	1,124	20,832	20,794	-	707	129	Miaoli County
2,799	3,684	37,422	37,450	-	1,160	623	Changhua County
1,226	791	12,191	12,191	13	535	149	Nantou County
1,527	658	25,729	26,405	-	1,070	208	Yunlin County
1,750	483	24,448	29,757	-	915	-	Chiayi County
811	1,206	41,174	41,150	-	1,493	189	Pingtung County
182	303	5,910	6,091	-	37	111	Taitung County
64	598	19,426	19,510	-	257	171	Hualien County
65	-	3,018	3,018	-	29	-	Penghu County
373	535	15,741	15,741	-	2,118	159	Keelung City
607	1,677	50,315	49,211	-	282	-	Hsinchu City
1,892	777	18,457	15,053	-	251	329	Chiayi City
51	36	4,515	4,636	-	-	-	Kinmen & Matsu Area
51	36	4,515	4,618	-	-	-	Kinmen County
-	-	-	18	-	-	-	Lienchiang County

表B1-5 各級學校校園事件統計

Tab. B1-5 Incidents and Protection Cases at All Levels of Schools

單位：件 (Unit: Case)

	總計 Grand Total	意外事件 Accident	安全維護事件 Safety Maintenance	暴力事件與偏差行為 Violence & Misbehavior	管教衝突事件 Conflict in Counseling Supervision	兒童少年保護事件(18歲以下) Juvenile and Children Protection Cases	天然災害事件 Disaster	疾病事件 Illness	其他事件 Others
102年 2013	89,743	13,477	2,404	6,382	656	17,444	528	47,209	1,643
103年 2014	107,982	14,982	3,185	7,916	736	18,749	626	59,215	2,573
104年 2015	125,324	15,038	3,563	7,941	692	19,255	4,833	71,628	2,374
按學校等級 By Level									
大專 Univ. , Coll. and Junior College	6,943	3,120	1,122	459	17	237	126	1,524	338
高級中等學校 Senior Secondary School	17,988	4,433	928	3,662	114	3,933	428	3,668	822
國中 Junior High School	21,864	2,546	611	2,524	216	7,708	822	6,955	482
國小 Primary School	55,757	4,607	826	1,283	306	6,973	2,838	38,296	628
幼兒園 Preschool	22,735	325	69	11	39	402	607	21,184	98
按月份 By Month									
1月 Jan.	7,383	1,214	264	740	58	1,461	35	3,415	196
2月 Feb.	1,924	339	114	255	11	412	56	649	88
3月 Mar.	10,810	1,560	369	914	67	2,111	60	5,466	263
4月 Apr.	11,316	1,512	365	712	74	2,174	502	5,733	244
5月 May	14,362	1,603	410	925	97	2,185	115	8,752	275
6月 Jun.	16,322	1,461	364	710	53	1,760	19	11,753	202
7月 Jul.	2,582	366	126	307	10	430	43	1,198	102
8月 Aug.	5,201	347	161	257	11	539	2,708	1,085	93
9月 Sep.	14,302	1,436	303	696	67	1,959	1,067	8,531	243
10月 Oct.	14,157	1,685	333	841	88	2,243	203	8,505	259
11月 Nov.	14,595	1,770	366	827	76	2,028	17	9,309	202
12月 Dec.	12,370	1,745	388	757	80	1,953	8	7,232	207

資料來源：本部學生事務及特殊教育司。

表B2-1　幼兒園概況—按設立別分(1/2)

Tab. B2-1　Summary of Preschools - By Public and Private(1/2)

105 學年度 SY 2016-2017

單位：園；人(Unit: School; Person)

	總計 Grand Total			國立 National	直轄市立 Municipal		縣市立 County & City	
		本園 Mains	分班 Branches		本園 Mains	分班 Branches	本園 Mains	分班 Branches
園　數 No. of Schools	6,310	6,310	(415)	10	1,080	(211)	765	(25)
正常營運 Enrollment	6,222	6,222	(412)	10	1,079	(210)	765	(25)
停辦 Suspend Enrollment	88	88	(3)	-	1	(1)	-	(-)
教保服務人員數 No. of Preschool Educators	47,182	45,886	1,281	91	7,095	795	3,137	50
男 M.	635	629	6	1	117	3	61	1
女 F.	46,547	45,257	1,275	90	6,978	792	3,076	49
園長數 No. of Principals	4,228	4,227	1	-	97	-	10	-
男 M.	223	223	-	-	23	-	-	-
女 F.	4,005	4,004	1	-	74	-	10	-
教師數 No. of Teachers	12,477	12,356	119	81	4,814	86	2,039	33
男 M.	188	187	1	1	82	-	40	1
女 F.	12,289	12,169	118	80	4,732	86	1,999	32
教保員人數 No. of Educare Givers	27,387	26,258	1,117	10	2,158	693	1,085	16
男 M.	218	213	5	-	12	3	21	-
女 F.	27,169	26,045	1,112	10	2,146	690	1,064	16
助理教保員人數 No. of Educare Assistants	3,090	3,045	44	-	26	16	3	1
男 M.	6	6	-	-	-	-	-	-
女 F.	3,084	3,039	44	-	26	16	3	1
服務人員數 No. of Care Givers	2	-	-	-	-	-	-	-
男 M.	-	-	-	-	-	-	-	-
女 F.	2	-	-	-	-	-	-	-
職員數 No. of Staffs	15,758	15,352	406	16	1,752	259	903	18
男 M.	4,211	4,185	26	1	138	9	47	-
女 F.	11,547	11,167	380	15	1,614	250	856	18
幼生數 No. of Children	492,781	476,489	16,173	1,036	79,366	10,530	30,370	514
男 M.	257,742	249,424	8,261	537	40,878	5,390	15,722	266
女 F.	235,039	227,065	7,912	499	38,488	5,140	14,648	248
未滿3歲 Under Age 3	29,881	29,328	509	1	1,329	138	429	31
男 M.	15,988	15,701	268	1	729	73	214	20
女 F.	13,893	13,627	241	-	600	65	215	11
3至未滿4歲 Age 3	103,132	99,216	3,885	40	10,399	2,246	5,051	126
男 M.	54,893	52,857	2,021	26	5,504	1,152	2,602	66
女 F.	48,239	46,359	1,864	14	4,895	1,094	2,449	60
4至未滿5歲 Age 4	181,289	174,874	6,390	450	32,407	4,355	12,169	198
男 M.	94,174	90,931	3,228	251	16,658	2,218	6,293	103
女 F.	87,115	83,943	3,162	199	15,749	2,137	5,876	95
5至未滿6歲 Age 5	178,272	172,864	5,389	545	35,181	3,791	12,708	159
男 M.	92,550	89,798	2,744	259	17,951	1,947	6,606	77
女 F.	85,722	83,066	2,645	286	17,230	1,844	6,102	82
6歲以上 Age 6 and Over	207	207	-	-	50	-	13	-
男 M.	137	137	-	-	36	-	7	-
女 F.	70	70	-	-	14	-	6	-

說明：1.資料標準日105年11月1日。
2.園數總計不包含括號內的分班及社區互助教保服務中心之據點數，105學年國立幼兒園皆為本園。
3.教保服務人員數：含各縣市政府教育局(處)審核通過之園長、教師(含教師、代理教師及學前特教教師)、教保員及助理教保員。
4.職員數：含各縣市政府教育局(處)審核通過之行政職員數、專任工友數、專任廚工數、司機數、護理人員數及社工人員數。
5.服務人員數：指社區互助教保服務中心之保母及具原住民族族語認證人員。
6.總計欄包含公、私立幼兒園及社區互助教保服務中心資料。

表B2-1 幼兒園概況—按設立別分(2/2)

Tab. B2-1 Summary of Preschools - By Public and Private(2/2)

105 學年度 SY 2016-2017

單位：園；人(Unit: School; Person)

	鄉鎮市立 Townships		私立 Private			社區互助教保服務中心 Community Cooperation in Educare Service
	本園 Mains	分班 Branches	本園 Mains		分班 Branches	
			一般 General	非營利幼兒園 Non-profit Preschools		
園 數 No. of Schools	147	(175)	4,258	50	(4)	(5)
正常營運 Enrollment	145	(173)	4,173	50	(4)	(5)
停辦 Suspend Enrollment	2	(2)	85	-	(-)	(-)
教保服務人員數 No. of Preschool Educators	1,610	422	33,464	489	14	15
男 M.	33	2	410	7	-	-
女 F.	1,577	420	33,054	482	14	15
園長數 No. of Principals	95	1	3,975	50	-	-
男 M.	29	-	169	2	-	-
女 F.	66	1	3,806	48	-	-
教師數 No. of Teachers	3	-	5,316	103	-	2
男 M.	-	-	60	4	-	-
女 F.	3	-	5,256	99	-	2
教保員人數 No. of Educare Givers	1,396	395	21,279	330	13	12
男 M.	4	2	175	1	-	-
女 F.	1,392	393	21,104	329	13	12
助理教保員人數 No. of Educare Assistants	116	26	2,894	6	1	1
男 M.	-	-	6	-	-	-
女 F.	116	26	2,888	6	1	1
服務人員數 No. of Care Givers	-	-	-	-	-	2
男 M.	-	-	-	-	-	-
女 F.	-	-	-	-	-	2
職員數 No. of Staffs	850	127	11,669	162	2	-
男 M.	242	17	3,745	12	-	-
女 F.	608	110	7,924	150	2	-
幼生數 No. of Children	18,427	4,982	342,095	5,195	147	119
男 M.	9,554	2,536	180,014	2,719	69	57
女 F.	8,873	2,446	162,081	2,476	78	62
未滿3歲 Under Age 3	935	302	26,125	509	38	44
男 M.	508	157	13,973	276	18	19
女 F.	427	145	12,152	233	20	25
3至未滿4歲 Age 3	4,839	1,460	77,444	1,443	53	31
男 M.	2,574	775	41,409	742	28	15
女 F.	2,265	685	36,035	701	25	16
4至未滿5歲 Age 4	6,788	1,808	121,098	1,962	29	25
男 M.	3,477	894	63,209	1,043	13	15
女 F.	3,311	914	57,889	919	16	10
5至未滿6歲 Age 5	5,865	1,412	117,285	1,280	27	19
男 M.	2,995	710	61,329	658	10	8
女 F.	2,870	702	55,956	622	17	11
6歲以上 Age 6 and Over	-	-	143	1	-	-
男 M.	-	-	94	-	-	-
女 F.	-	-	49	1	-	-

表B2-2　幼兒園概況—按學校所在縣市別分(1/2)

Tab. B2-2　Summary of Preschools - By Locations of Schools(1/2)

105 學年度 SY 2016-2017

單位：園；人(Unit: School; Person)

	園數 No. of Schools				園長數 No. of Principals		教師數 No. of Teachers		教保員數 No. of Educare Givers	
		公立 Public	專設 In-dependent	分班 Bran-ches		公立 Public		公立 Public		公立 Public
總　計 Grand Total	6,310	2,002	263	(415)	4,228	203	12,477	7,056	27,387	5,753
臺灣地區 Taiwan Area	6,281	1,978	262	(413)	4,222	202	12,345	6,924	27,290	5,670
新北市 New Taipei City	1,082	244	26	(54)	799	26	1,802	1,269	4,534	809
臺北市 Taipei City	682	149	14	(-)	528	14	1,976	1,234	2,288	247
桃園市 Taoyuan City	524	131	15	(59)	368	13	994	418	2,730	467
臺中市 Taichung City	664	164	22	(71)	494	20	1,485	658	3,962	677
臺南市 Tainan City	526	184	17	(28)	329	15	1,165	548	2,197	327
高雄市 Kaohsiung City	669	212	12	(3)	437	9	1,543	804	2,857	327
宜蘭縣 Yilan County	106	56	12	(20)	57	8	205	142	657	313
新竹縣 Hsinchu County	218	62	14	(17)	156	8	352	144	894	141
苗栗縣 Miaoli County	173	66	9	(7)	106	7	247	121	660	147
彰化縣 Changhua County	321	73	25	(59)	246	15	345	162	1,729	506
南投縣 Nantou County	174	99	10	(13)	76	8	233	190	589	226
雲林縣 Yunlin County	129	47	20	(20)	85	16	192	72	818	416
嘉義縣 Chiayi County	141	85	13	(14)	58	6	240	157	477	217
屏東縣 Pingtung County	269	125	19	(27)	150	13	329	226	914	264
臺東縣 Taitung County	117	94	14	(5)	31	10	215	187	218	148
花蓮縣 Hualien County	130	85	10	(7)	46	5	168	112	404	226
澎湖縣 Penghu County	23	18	4	(4)	6	3	34	33	107	71
基隆市 Keelung City	102	41	3	(5)	62	3	207	184	313	61
新竹市 Hsinchu City	160	28	1	(-)	132	1	421	162	620	51
嘉義市 Chiayi City	71	15	2	(-)	56	2	192	101	322	29
金馬地區 Kinmen & Matsu Area	29	24	1	(2)	6	1	132	132	97	83
金門縣 Kinmen County	24	19	1	(2)	6	1	109	109	86	72
連江縣 Lienchiang County	5	5	-	(-)	-	-	23	23	11	11

說明：1.資料標準日105年11月1日。
2.園數總計不包含括號內的分班及社區互助教保服務中心之據點數。
3.教保服務人員數：含各縣市政府教育局(處)審核通過之園長、教師(含教師、代理教師及學前特教教師)、教保員及助理教保員。
4.職員數：含各縣市政府教育局(處)審核通過之行政職員數、專任工友數、專任廚工數、司機數、護理人員數及社工人員數。
5.服務人員數：指社區互助教保服務中心之保母及具原住民族族語認證人員。
6.總計包含公、私立幼兒園及社區互助教保服務中心資料。
7.公立學校所設幼兒園屬附設幼兒園；直轄市、縣(市)、鄉(鎮、市)政府設立者則為公立專設幼兒園。

表B2-2 幼兒園概況—按學校所在縣市別分(2/2)

Tab. B2-2 Summary of Preschools - By Locations of Schools(2/2)

105 學年度 SY 2016-2017

單位：園；人(Unit: School; Person)

	助理教保員數 No. of Educare Assistants		服務人員數 No. of Care Givers		職員數 No. of Staffs		幼生數 No. of Children	
		公立 Public		公立 Public		公立 Public		公立 Public
總 計 Grand Total	3,090	188	2	-	15,758	3,925	492,781	145,225
臺灣地區 Taiwan Area	3,085	188	2	-	15,701	3,875	490,553	143,174
新北市 New Taipei City	534	7	-	-	2,426	534	77,229	23,618
臺北市 Taipei City	167	-	-	-	1,821	326	50,079	18,412
桃園市 Taoyuan City	314	13	-	-	1,618	316	47,794	10,273
臺中市 Taichung City	534	14	-	-	1,933	440	72,269	15,226
臺南市 Tainan City	304	4	-	-	1,092	112	43,250	10,444
高雄市 Kaohsiung City	327	4	-	-	1,486	289	54,095	12,336
宜蘭縣 Yilan County	71	16	-	-	350	130	10,247	5,210
新竹縣 Hsinchu County	123	1	-	-	727	117	14,995	2,974
苗栗縣 Miaoli County	46	2	-	-	428	112	11,018	2,802
彰化縣 Changhua County	159	28	-	-	769	266	25,336	8,203
南投縣 Nantou County	45	6	-	-	343	158	9,873	4,185
雲林縣 Yunlin County	71	23	-	-	498	232	13,080	5,818
嘉義縣 Chiayi County	56	18	-	-	350	181	8,490	3,863
屏東縣 Pingtung County	92	21	2	-	461	184	14,616	5,298
臺東縣 Taitung County	23	9	-	-	215	132	4,510	2,886
花蓮縣 Hualien County	41	10	-	-	210	130	6,772	3,632
澎湖縣 Penghu County	11	8	-	-	96	65	1,685	1,140
基隆市 Keelung City	33	1	-	-	268	75	6,451	2,856
新竹市 Hsinchu City	96	3	-	-	433	42	12,544	2,403
嘉義市 Chiayi City	38	-	-	-	177	34	6,220	1,595
金馬地區 Kinmen & Matsu Area	5	-	-	-	57	50	2,228	2,051
金門縣 Kinmen County	5	-	-	-	48	41	1,936	1,759
連江縣 Lienchiang County	-	-	-	-	9	9	292	292

表B2-3 幼兒園所數
Tab. B2-3 Number of Preschools

105 學年度 SY 2016-2017

單位：園 (Unit: School)

		總計 Grand Total	國立 National	直轄市立 Municipal	縣市立 County & City	鄉鎮市立 Townships	私立 Private
總 計 Grand Total		6,310	10	1,080	765	147	4,308
按經營狀況分 By Operating Conditions							
正常營運 Enrollment		6,222	10	1,079	765	145	4,223
未滿3年	Under 3 Years	219	-	61	33	-	125
3~未滿5年	3 - 4 Years	242	-	63	37	-	142
5~未滿10年	5 - 9 Years	623	-	46	54	10	513
10~未滿15年	10 - 14 Years	1,290	-	46	188	6	1,050
15~未滿20年	15 - 19 Years	1,498	1	224	118	17	1,138
20年以上	20 Years & Over	2,350	9	639	335	112	1,255
停辦 Suspend Enrollment		88	-	1	-	2	85
自請停辦	Volunteer to Suspend	88	-	1	-	2	85
勒令停辦	Forced to Suspend	-	-	-	-	-	-
按幼生數分 School Size by No. of Children							
30 人以下	Under 30 Persons	2,009	-	419	517	33	1,040
31 至 60 人	31 - 60 Persons	1,597	3	237	148	26	1,183
61 至 90 人	61 - 90 Persons	949	2	127	51	12	757
91 至 150 人	91 - 150 Persons	1,034	4	185	31	30	784
151 至 210 人	151 - 210 Persons	420	-	81	10	18	311
211 至 270 人	211 - 270 Persons	168	1	23	4	10	130
271人以上	271 Persons & Over	133	-	8	4	18	103

說明： 本表園所規模「30人以下」園數包含停辦之幼兒園園數。

表B2-4 幼兒園教保服務人員人數
Tab. B2-4 Number of Preschool Educators

105 學年度 SY 2016-2017

單位：人 (Unit: Person)

	總計 Grand Total	國立 National	直轄市立 Municipal	縣市立 County & City	鄉鎮市立 Townships	私立 Private
總 計 Grand Total	47,182	91	7,890	3,187	2,032	33,982
學歷別 Degree						
博士 Ph.D.	18	-	6	2	-	10
碩士 Master	3,257	38	1,764	712	19	724
大學 Bachelor	31,858	53	5,645	2,375	1,302	22,483
專科 Associate Degree	7,971	-	391	88	476	7,016
高級中等 Senior Secondary Edu.	4,067	-	83	8	234	3,742
其他 Others	11	-	1	2	1	7
年齡組別 Age						
未滿25歲 Under Age 25	3,213	2	347	139	47	2,678
25至未滿30歲 Age 25 - 29	7,108	14	1,251	587	180	5,076
30至未滿35歲 Age 30 - 34	7,274	10	1,257	538	304	5,165
35至未滿40歲 Age 35 - 39	8,829	14	1,299	566	394	6,556
40至未滿45歲 Age 40 - 44	7,941	18	1,400	549	331	5,643
45至未滿50歲 Age 45 - 49	6,113	17	1,262	463	279	4,092
50至未滿55歲 Age 50 - 54	3,786	12	703	221	186	2,664
55至未滿60歲 Age 55 - 59	1,872	2	278	100	202	1,290
60至未滿65歲 Age 60 - 64	777	2	85	22	98	570
65歲以上 Age 65 & Over	269	-	8	2	11	248

說明：本表教保服務人員數含各縣市政府教育局(處)審核通過之園長、教師(含教師、代理教師及學前特教教師)、教保員及助理教保員，但不包括社區教保服務中心之服務人員。

表B3-1　國民小學概況—按設立別分

Tab. B3-1　Summary of Primary Schools - By Public and Private

105 學年度 SY 2016-2017

單位：所；班；人 (Unit: School; Class; Person)

	總計 Grand Total	國立 National		直轄市立 Municipal		縣市立 County & City		私立 Private	
		專設 Independent	附設國小部 Affiliated Primary	專設 Independent	附設國小部 Affiliated Primary	專設 Independent	附設國小部 Affiliated Primary	專設 Independent	附設國小部 Affiliated Primary
校　數 No. of Schools	2,630	9	(4)	1,214	(1)	1,372	(1)	35	(17)
教師數 No. of Teachers	95,096	525	197	59,321	20	33,074	35	1,370	554
男 M.	27,678	122	49	16,262	4	10,862	8	263	108
女 F.	67,418	403	148	43,059	16	22,212	27	1,107	446
職員數 No. of Staffs	8,980	50	7	5,300	-	3,374	-	187	62
男 M.	1,457	9	2	814	-	591	-	31	10
女 F.	7,523	41	5	4,486	-	2,783	-	156	52
班級數 No. of Classes	51,097	274	106	31,817	12	17,785	21	755	327
1 年級 Year 1	7,719	44	17	4,764	2	2,701	4	130	57
2 年級 Year 2	8,293	44	17	5,163	2	2,878	4	126	59
3 年級 Year 3	8,607	47	17	5,365	2	2,989	4	128	55
4 年級 Year 4	8,602	47	17	5,368	2	2,984	3	127	54
5 年級 Year 5	8,803	46	19	5,500	2	3,057	3	123	53
6 年級 Year 6	9,073	46	19	5,657	2	3,176	3	121	49
學生數 No. of Students	1,173,882	7,410	2,769	775,713	241	351,433	565	26,216	9,535
男 M.	613,144	3,875	1,459	404,808	122	183,760	286	13,844	4,990
女 F.	560,738	3,535	1,310	370,905	119	167,673	279	12,372	4,545
1 年級 Year 1	174,670	1,227	429	115,737	41	50,954	109	4,457	1,716
男 M.	91,178	644	248	60,391	23	26,582	52	2,346	892
女 F.	83,492	583	181	55,346	18	24,372	57	2,111	824
2 年級 Year 2	191,463	1,247	438	127,095	40	56,237	107	4,517	1,782
男 M.	99,786	668	223	66,182	19	29,398	48	2,337	911
女 F.	91,677	579	215	60,913	21	26,839	59	2,180	871
3 年級 Year 3	198,137	1,238	433	131,848	40	58,314	105	4,508	1,651
男 M.	103,769	634	233	68,868	20	30,679	62	2,415	858
女 F.	94,368	604	200	62,980	20	27,635	43	2,093	793
4 年級 Year 4	198,800	1,222	453	131,657	41	59,482	80	4,341	1,524
男 M.	103,708	623	233	68,514	23	31,241	37	2,241	796
女 F.	95,092	599	220	63,143	18	28,241	43	2,100	728
5 年級 Year 5	201,846	1,251	503	132,419	39	61,836	83	4,227	1,488
男 M.	105,835	631	271	69,423	17	32,368	44	2,303	778
女 F.	96,011	620	232	62,996	22	29,468	39	1,924	710
6 年級 Year 6	208,966	1,225	513	136,957	40	64,610	81	4,166	1,374
男 M.	108,868	675	251	71,430	20	33,492	43	2,202	755
女 F.	100,098	550	262	65,527	20	31,118	38	1,964	619
上學年度畢業生數	214,785	1,236	503	140,209	36	67,444	78	3,998	1,281
No. of Graduates 男 M.	113,006	663	261	73,514	15	35,642	40	2,172	699
in 2016 女 F.	101,779	573	242	66,695	21	31,802	38	1,826	582

表B3-2 國民小學概況—按學校所在縣市別分

105 學年度

單位：所；班；人

	校數 No. of Schools	公立 Public	12班以下 Under 12 Classes	49班以上 Over 49 Classes	教師數 No. of Teachers	公立 Public	職員數 No. of Staffs	公立 Public
總計	2,630	2,595	1,431	243	95,096	93,172	8,980	8,731
臺灣地區	2,603	2,568	1,407	243	94,582	92,658	8,916	8,667
新北市	214	209	68	69	14,210	13,794	996	958
臺北市	150	141	25	23	9,671	9,144	1,126	1,069
桃園市	190	186	71	28	8,944	8,850	661	642
臺中市	235	230	74	35	11,620	11,334	1,001	969
臺南市	211	210	120	17	7,109	7,009	747	738
高雄市	242	242	93	26	9,614	9,535	958	946
宜蘭縣	76	76	45	3	2,076	2,056	255	251
新竹縣	86	84	56	9	2,797	2,717	258	255
苗栗縣	114	114	78	4	2,660	2,660	284	284
彰化縣	175	175	106	9	5,356	5,356	459	459
南投縣	140	138	114	2	2,598	2,540	253	232
雲林縣	155	153	116	3	3,317	3,250	344	322
嘉義縣	124	124	96	-	2,432	2,432	271	271
屏東縣	168	167	118	-	3,570	3,564	374	368
臺東縣	88	88	79	-	1,498	1,488	225	225
花蓮縣	103	102	83	1	1,864	1,798	263	251
澎湖縣	37	37	33	-	586	586	24	24
基隆市	43	42	24	2	1,440	1,389	159	150
新竹市	32	30	6	9	2,099	2,035	183	178
嘉義市	20	20	2	3	1,121	1,121	75	75
金馬地區	27	27	24	-	514	514	64	64
金門縣	19	19	16	-	415	415	58	58
連江縣	8	8	8	-	99	99	6	6

Tab. B3-2 Summary of Primary Schools - By Locations of Schools

SY 2016-2017

Unit: School; Class; Person

班級數 No. of Classes	公立 Public	平均 30人 以下 Under 30	平均 40人 以上 Over 40	學生數 No. of Students	公立 Public	上學年畢業生數 No. of Graduates in 2016	公立 Public	
51,097	50,015	49,484	210	1,173,882	1,138,131	214,785	209,506	Grand Total
50,852	49,770	49,239	210	1,169,809	1,134,058	214,077	208,798	Taiwan Area
7,679	7,461	6,865	78	195,706	187,696	35,068	33,972	New Taipei City
4,537	4,259	4,264	108	116,496	106,158	20,281	18,593	Taipei City
5,029	4,972	4,877	-	124,604	122,860	22,459	22,301	Taoyuan City
6,247	6,071	6,051	-	153,062	147,408	27,401	26,586	Taichung City
3,904	3,847	3,843	-	89,475	87,733	16,201	15,874	Tainan City
5,442	5,393	5,442	-	129,926	128,854	23,838	23,723	Kaohsiung City
1,126	1,114	1,126	-	22,349	22,054	4,290	4,250	Yilan County
1,557	1,510	1,521	-	35,692	34,346	6,044	5,860	Hsinchu County
1,458	1,458	1,458	-	28,579	28,579	5,327	5,327	Miaoli County
2,891	2,891	2,891	-	65,423	65,423	12,949	12,949	Changhua County
1,411	1,368	1,411	-	24,180	23,023	4,845	4,617	Nantou County
1,761	1,730	1,745	-	33,997	33,072	6,711	6,543	Yunlin County
1,286	1,286	1,286	-	20,810	20,810	4,408	4,408	Chiayi County
1,965	1,962	1,965	-	37,482	37,426	7,501	7,501	Pingtung County
762	756	762	-	10,702	10,600	2,008	2,008	Taitung County
973	934	956	-	15,914	14,933	3,076	2,920	Hualien County
294	294	294	-	3,756	3,756	765	765	Penghu County
747	717	717	6	16,654	15,591	3,109	2,971	Keelung City
1,161	1,125	1,143	18	29,534	28,268	4,856	4,690	Hsinchu City
622	622	622	-	15,468	15,468	2,940	2,940	Chiayi City
245	245	245	-	4,073	4,073	708	708	Kinmen & Matsu Area
195	195	195	-	3,618	3,618	652	652	Kinmen County
50	50	50	-	455	455	56	56	Lienchiang County

表B3-3 國民小學校數
Tab. B3-3 Number of Primary Schools

105 學年度 SY 2016-2017

單位：所 (Unit: School)

		總計 Grand Total	國立 National	直轄市立 Municipal	縣市立 County & City	私立 Private
總 計 Grand Total		2,630	9	1,214	1,372	35
按班級數分 School Size by Class Numbers						
6 班以下	Under 6	1,014	-	284	727	3
7 至 12 班	7 - 12	417	1	158	250	8
13 至 18 班	13 - 18	287	-	142	138	7
19 至 24 班	19 - 24	193	1	113	73	6
25 至 30 班	25 - 30	175	3	113	57	2
31 至 36 班	31 - 36	138	2	92	38	6
37 至 42 班	37 - 42	88	2	62	22	2
43 至 48 班	43 - 48	75	-	52	22	1
49 至 54 班	49 - 54	65	-	48	17	-
55 至 60 班	55 - 60	65	-	48	17	-
61 班以上	61 & Over	113	-	102	11	-
按學生數分 School Size by Student Numbers						
100 人以下	Under 100	956	-	264	690	2
101 至 200 人	101 - 200	355	-	132	220	3
201 至 300 人	201 - 300	208	-	84	121	3
301 至 600 人	301 - 600	406	1	233	164	8
601 至 900 人	601 - 900	256	5	167	78	6
901 至 1,200 人	901 - 1,200	163	3	107	47	6
1,201 至 1,500 人	1,201 - 1,500	128	-	93	32	3
1,501 至 1,800 人	1,501 - 1,800	85	-	68	14	3
1,801 至 2,100 人	1,801 - 2,100	35	-	31	3	1
2,101 至 2,400 人	2,101 - 2,400	20	-	17	3	-
2,401 至 2,700 人	2,401 - 2,700	6	-	6	-	-
2,701 至 3,000 人	2,701 - 3,000	8	-	8	-	-
3,001 人以上	3,001 & Over	4	-	4	-	-

說明：學生數為 0 者及附設國小部不列入本表統計。

表B3-4　國民小學教師人數
Tab. B3-4　Number of Teachers in Primary Schools

105 學年度 SY 2016-2017

單位：人 (Unit: Person)

	總計 Grand Total	國立 National	直轄市立 Municipal	縣市立 County & City	私立 Private
總　計 Grand Total	95,096	722	59,341	33,109	1,924
學歷別 Degree					
研究所畢業 Graduate School	52,375	440	32,587	18,622	726
教育大學、師範學院畢業 Normal Univ. & Teachers College	26,729	192	16,729	9,167	641
大學校院教育系畢業 Education Department in University & College	3,512	49	2,027	1,293	143
大學校院一般系畢業 Other Departments in University & College	12,046	40	7,767	3,854	385
師範專科畢業 Jr. Normal College	365	1	214	135	15
其他專科畢業 Junior College	47	-	8	27	12
其他 Others	22	-	9	11	2
登記資格別 Qualification					
專任合格教師 Certificated for Teaching Subject	83,995	663	53,204	28,505	1,623
長期代理教師 Long Term Substitute Teacher	11,061	59	6,128	4,580	294
其他 Others	40	-	9	24	7
年齡組別 Age					
未滿25歲　Under Age 25	1,264	18	779	444	23
25歲至未滿30歲 Age 25 - 29	5,568	55	3,463	1,875	175
30歲至未滿35歲 Age 30 - 34	9,417	117	6,006	2,851	443
35歲至未滿40歲 Age 35 - 39	19,718	164	12,093	6,938	523
40歲至未滿45歲 Age 40 - 44	22,448	132	13,914	8,091	311
45歲至未滿50歲 Age 45 - 49	23,381	168	14,734	8,291	188
50歲至未滿55歲 Age 50 - 54	10,219	51	6,533	3,525	110
55歲至未滿60歲 Age 55 - 59	2,410	14	1,452	849	95
60歲至未滿65歲 Age 60 - 64	649	3	361	238	47
65歲以上　Age 65 & Over	22	-	6	7	9
教學年資組別 Years of Teaching Experience					
未滿5年　Under 5 Years	16,548	134	10,208	5,469	737
5年至未滿10年　5 - 9 Years	6,243	125	3,760	1,947	411
10年至未滿15年 10 - 14 Years	18,047	148	11,029	6,448	422
15年至未滿20年 15 - 19 Years	23,937	122	15,090	8,573	152
20年至未滿25年 20 - 24 Years	16,488	90	10,053	6,261	84
25年至未滿30年 25 - 29 Years	11,073	72	7,401	3,535	65
30年以上　30 Years & Over	2,760	31	1,800	876	53

表B3-5 國民小學班級數
Tab. B3-5 Number of Classes in Primary Schools

105 學年度 SY 2016-2017

單位：班 (Unit: Class)

		總計 Grand Total	國立 National	直轄市立 Municipal	縣市立 County & City	私立 Private
總 計 Grand Total		51,097	380	31,829	17,806	1,082
按學生數分 Class Size by Student Numbers						
4 人以下	Under 4 Persons	978	-	258	720	-
5 至 9 人	5 - 9 Persons	2,655	-	665	1,989	1
10 至 14 人	10 - 14 Persons	2,637	-	824	1,804	9
15 至 19 人	15 - 19 Persons	4,650	-	2,135	2,473	42
20 至 24 人	20 - 24 Persons	13,868	64	9,009	4,674	121
25 至 29 人	25 - 29 Persons	24,312	299	17,714	6,127	172
30 至 34 人	30 - 34 Persons	1,498	17	1,220	19	242
35 至 39 人	35 - 39 Persons	250	-	3	-	247
40 至 44 人	40 - 44 Persons	233	-	1	-	232
45 至 49 人	45 - 49 Persons	16	-	-	-	16
50 至 54 人	50 - 54 Persons	-	-	-	-	-
55 人以上	55 Persons & Over	-	-	-	-	-

表B3-6　國民小學學生人數
Tab. B3-6　Number of Students in Primary Schools

105 學年度 SY 2016-2017

單位：人 (Unit: Person)

		總計 Grand Total	1 年級 Year 1	2 年級 Year 2	3 年級 Year 3	4 年級 Year 4	5 年級 Year 5	6 年級 Year 6
總　計　Grand Total		1,173,882	174,670	191,463	198,137	198,800	201,846	208,966
	男 M.	613,144	91,178	99,786	103,769	103,708	105,835	108,868
	女 F.	560,738	83,492	91,677	94,368	95,092	96,011	100,098
未滿6歲 Under Age 6	男 M.	46	46	-	-	-	-	-
	女 F.	31	31	-	-	-	-	-
6至未滿7歲 Age 6	男 M.	90,966	90,918	47	-	1	-	-
	女 F.	83,387	83,341	46	-	-	-	-
7至未滿8歲 Age 7	男 M.	99,739	200	99,481	58	-	-	-
	女 F.	91,658	105	91,499	54	-	-	-
8至未滿9歲 Age 8	男 M.	103,797	12	243	103,461	75	6	-
	女 F.	94,336	12	117	94,138	69	-	-
9至未滿10歲 Age 9	男 M.	103,607	2	11	223	103,292	78	1
	女 F.	95,081	3	8	152	94,819	98	1
10至未滿11歲 Age 10	男 M.	105,782	-	3	21	309	105,366	83
	女 F.	95,891	-	1	17	175	95,645	53
11至未滿12歲 Age 11	男 M.	108,678	-	1	6	25	349	108,297
	女 F.	99,972	-	5	5	17	231	99,714
12至未滿13歲 Age 12	男 M.	473	-	-	-	6	27	440
	女 F.	330	-	-	2	10	28	290
13至未滿14歲 Age 13	男 M.	43	-	-	-	-	5	38
	女 F.	43	-	-	-	2	8	33
14至未滿15歲 Age 14	男 M.	10	-	-	-	-	2	8
	女 F.	7	-	1	-	-	1	5
15歲以上 Age 15 & Over	男 M.	3	-	-	-	-	2	1
	女 F.	2	-	-	-	-	-	2

表B3-7 國民中學概況—按設立別分

Tab. B3-7 Summary of Junior High Schools - By Public and Private

105 學年度 SY 2016-2017

單位：所；班；人 (Unit: School; Class; Person)

	總計 Grand Total	國立 National	直轄市立 Municipal		縣市立 County & City		私立 Private	
		附設 Affiliated	專設 Indep-endent	高級中等學校附設 Affiliated	專設 Indep-endent	高級中等學校附設 Affiliated	專設 Indep-endent	高級中等學校附設 Affiliated
校 數 No. of Schools	735	(12)	386	(53)	336	(31)	13	(111)
教師數 No. of Teachers	48,060	-	31,509	-	16,094	-	457	-
男 M.	14,921	-	9,196	-	5,540	-	185	-
女 F.	33,139	-	22,313	-	10,554	-	272	-
職員數 No. of Staffs	6,640	-	4,105	-	2,417	-	118	-
男 M.	1,388	-	793	-	554	-	41	-
女 F.	5,252	-	3,312	-	1,863	-	77	-
班級數 No. of Classes	24,636	170	13,064	1,765	6,643	803	215	1,976
7年級 Year 7	7,805	60	4,135	558	2,087	247	73	645
8年級 Year 8	8,183	55	4,315	600	2,213	266	70	664
9年級 Year 9	8,648	55	4,614	607	2,343	290	72	667
學生數 No. of Students	687,204	4,610	349,357	49,730	173,030	21,335	6,850	82,292
男 M.	359,944	2,343	182,486	25,966	90,796	11,250	2,981	44,122
女 F.	327,260	2,267	166,871	23,764	82,234	10,085	3,869	38,170
7年級 Year 7	214,818	1,597	108,053	15,463	53,569	6,513	2,345	27,278
男 M.	113,070	832	56,575	8,099	28,333	3,456	1,020	14,755
女 F.	101,748	765	51,478	7,364	25,236	3,057	1,325	12,523
8年級 Year 8	229,982	1,506	116,591	16,913	58,018	7,102	2,279	27,573
男 M.	120,297	788	60,828	8,800	30,409	3,822	986	14,664
女 F.	109,685	718	55,763	8,113	27,609	3,280	1,293	12,909
9 年級 Year 9	242,404	1,507	124,713	17,354	61,443	7,720	2,226	27,441
男 M.	126,577	723	65,083	9,067	32,054	3,972	975	14,703
女 F.	115,827	784	59,630	8,287	29,389	3,748	1,251	12,738
上學年度畢業生數	265,886	1,536	138,374	18,891	67,891	8,120	2,334	28,740
No. of Graduates 男 M.	136,821	758	70,758	9,548	35,240	4,126	981	15,410
in 2016 女 F.	129,065	778	67,616	9,343	32,651	3,994	1,353	13,330

說明：1. 附設國中部之校數計列於括號內不計入本表總計校數內。
2. 高級中等學校附設國中部之教職員人數無法與各該高級中等學校分開，均併於另表各該高級中等學校欄內。
3. 附設國中部之班級數、學生人數及畢業生人數均分別計列於本表各欄內，並計入本表各該總計欄內。

表B3-8　國民中學概況—按學校所在縣市別分(1/2)

Tab. B3-8　Summary of Junior High Schools - By Locations of Schools(1/2)

105 學年度 SY 2016-2017

單位：所；班；人 (Unit: School; Class; Person)

	校　數				教師數		職員數	
	No. of Schools	公立 Public	6班以下 Under 6 Classes	49班以上 Over 49 Classes	No. of Teachers	公立 Public	No. of Staffs	公立 Public
總　計 Grand Total	735	722	102	123	48,060	47,603	6,640	6,522
臺灣地區 Taiwan Area	725	712	96	123	47,805	47,348	6,565	6,447
新北市 New Taipei City	62	62	3	22	6,209	6,209	639	639
臺北市 Taipei City	61	59	2	15	5,179	5,130	988	968
桃園市 Taoyuan City	58	57	1	20	5,406	5,392	633	619
臺中市 Taichung City	72	71	4	14	5,776	5,769	679	674
臺南市 Tainan City	60	58	13	9	3,511	3,452	473	461
高雄市 Kaohsiung City	79	79	8	15	5,557	5,557	744	744
宜蘭縣 Yilan County	24	24	3	2	1,211	1,211	198	198
新竹縣 Hsinchu County	29	28	5	1	1,349	1,331	195	190
苗栗縣 Miaoli County	30	30	8	1	1,229	1,229	152	152
彰化縣 Changhua County	36	36	1	8	2,610	2,610	363	363
南投縣 Nantou County	32	31	10	2	1,323	1,296	207	194
雲林縣 Yunlin County	33	30	2	2	1,488	1,285	266	236
嘉義縣 Chiayi County	24	24	3	2	1,045	1,045	131	131
屏東縣 Pingtung County	35	34	6	2	1,627	1,558	223	212
臺東縣 Taitung County	21	21	8	1	668	668	143	143
花蓮縣 Hualien County	23	23	8	1	915	915	159	159
澎湖縣 Penghu County	14	14	10	1	290	290	50	50
基隆市 Keelung City	11	11	-	-	667	667	102	102
新竹市 Hsinchu City	13	12	1	3	1,024	1,013	130	122
嘉義市 Chiayi City	8	8	-	2	721	721	90	90
金馬地區 Kinmen & Matsu Area	10	10	6	-	255	255	75	75
金門縣 Kinmen County	5	5	1	-	199	199	48	48
連江縣 Lienchiang County	5	5	5	-	56	56	27	27

說明：附設國中部之班級數、學生人數及畢業生數，均分別歸列本表各有關欄內。

表B3-8 國民中學概況—按學校所在縣市別分(2/2)

Tab. B3-8 Summary of Junior High Schools - By Locations of Schools(2/2)

105 學年度 SY 2016-2017

單位：所；班；人 (Unit: School; Class; Person)

	班級數 No. of Classes	公立 Public	學生數 No. of Students	公立 Public	上學年畢業生數 No. of Graduates in 2016	公立 Public
總 計 Grand Total	24,636	22,445	687,204	598,062	265,886	234,812
臺灣地區 Taiwan Area	24,537	22,346	684,932	595,790	265,052	233,978
新北市 New Taipei City	3,687	3,308	106,199	90,504	39,815	34,510
臺北市 Taipei City	2,576	2,310	69,178	58,325	26,842	23,218
桃園市 Taoyuan City	2,470	2,302	70,463	63,148	27,044	24,702
臺中市 Taichung City	3,077	2,765	89,408	75,088	35,003	30,051
臺南市 Tainan City	1,869	1,612	53,089	42,891	21,204	17,327
高雄市 Kaohsiung City	2,764	2,653	76,167	72,487	30,062	28,550
宜蘭縣 Yilan County	562	517	14,783	12,985	5,742	5,108
新竹縣 Hsinchu County	660	600	18,044	15,724	6,762	5,998
苗栗縣 Miaoli County	637	594	16,836	15,143	6,389	5,779
彰化縣 Changhua County	1,369	1,313	39,679	36,815	15,429	14,538
南投縣 Nantou County	600	560	15,716	14,466	6,127	5,666
雲林縣 Yunlin County	787	607	22,308	16,110	8,661	6,411
嘉義縣 Chiayi County	506	472	13,153	11,792	5,222	4,724
屏東縣 Pingtung County	886	830	24,014	21,816	9,415	8,581
臺東縣 Taitung County	289	280	6,682	6,455	2,406	2,321
花蓮縣 Hualien County	404	371	10,165	9,073	3,693	3,331
澎湖縣 Penghu County	115	115	2,452	2,452	982	982
基隆市 Keelung City	373	335	10,279	8,415	4,102	3,453
新竹市 Hsinchu City	554	509	15,683	13,976	5,872	5,320
嘉義市 Chiayi City	352	293	10,634	8,125	4,280	3,408
金馬地區 Kinmen & Matsu Area	99	99	2,272	2,272	834	834
金門縣 Kinmen County	81	81	2,023	2,023	764	764
連江縣 Lienchiang County	18	18	249	249	70	70

表B3-9　國民中學校數
Tab. B3-9　Number of Junior High Schools

105 學年度 SY 2016-2017

單位：所 (Unit: School)

		總計 Grand Total	直轄市立 Municipal	縣市立 County & City	私立 Private
總　計 Grand Total		735	386	336	13
按班級數分 School Size by Class Numbers					
6 班以下	Under 6	102	27	70	5
7 至 12 班	7 - 12	121	44	75	2
13 至 24 班	13 - 24	175	78	95	2
25 至 36 班	25 - 36	127	80	44	3
37 至 48 班	37 - 48	87	62	25	-
49 至 60 班	49 - 60	62	45	16	1
61 至 72 班	61 - 72	39	31	8	-
73 至 84 班	73 - 84	14	11	3	-
85 至 96 班	85 - 96	6	6	-	-
97 班以上	97 & Over	2	2	-	-
按學生數分 School Size by Student Numbers					
300 人以下	Under 300	231	73	152	6
301 至 600 人	301 - 600	155	73	80	2
601 至 1,200 人	601 - 1,200	205	131	71	3
1,201 至 1,800 人	1,201 - 1,800	100	73	25	2
1,801 至 2,400 人	1,801 - 2,400	36	28	8	-
2,401 至 3,000 人	2,401 - 3,000	7	7	-	-
3,001 至 3,600 人	3,001 - 3,600	1	1	-	-
3,601 至 4,200 人	3,601 - 4,200	-	-	-	-
4,201 至 4,800 人	4,201 - 4,800	-	-	-	-
4,801 人以上	4,801 & Over	-	-	-	-

說明：學生數為 0 者及附設國中部不列入本表統計。

表B3-10 國民中學教師人數
Tab. B3-10 Number of Teachers in Junior High Schools

105 學年度 SY 2016-2017

單位：人 (Unit: Person)

	總計 Grand Total	直轄市立 Municipal	縣市立 County & City	私立 Private
總 計 Grand Total	48,060	31,509	16,094	457
學歷別 Degree				
研究所畢業 Graduate School	25,874	16,928	8,749	197
師範大學、學院或教育大學畢業 Normal College & University	11,682	8,050	3,551	81
大學校院教育系畢業 Education Department of University	1,340	888	430	22
大學校院一般系畢業 University & College	9,117	5,615	3,345	157
師範專科畢業 Jr. Normal College	3	-	3	-
其他專科畢業 Junior College	25	14	11	-
其他 Others	19	14	5	-
登記資格別 Qualification				
專任合格教師 Certificated for Teaching Subject	42,403	28,133	13,871	399
長期代理教師 Long Term Substitute Teachers	5,604	3,339	2,208	57
其他 Others	53	37	15	1
年齡組別 Age				
未滿25歲 Under Age 25	535	336	192	7
25歲至未滿30歲 Age 25 - 29	3,908	2,607	1,254	47
30歲至未滿35歲 Age 30 - 34	7,406	4,964	2,379	63
35歲至未滿40歲 Age 35 - 39	11,226	7,158	3,969	99
40歲至未滿45歲 Age 40 - 44	10,461	6,826	3,547	88
45歲至未滿50歲 Age 45 - 49	8,631	5,782	2,777	72
50歲至未滿55歲 Age 50 - 54	4,277	2,807	1,429	41
55歲至未滿60歲 Age 55 - 59	1,236	789	418	29
60歲至未滿65歲 Age 60 - 64	368	233	127	8
65歲以上 Age 65 & Over	12	7	2	3
教學年資組別 Years of Teaching Experience				
未滿5年 Under 5 years	9,117	5,818	3,156	143
5年至未滿10年 5 - 9 Years	6,836	4,432	2,322	82
10年至未滿15年 10 - 14 Years	12,107	7,677	4,350	80
15年至未滿20年 15 - 19 Years	8,732	5,855	2,820	57
20年至未滿25年 20 - 24 Years	7,226	5,025	2,153	48
25年至未滿30年 25 - 29 Years	3,179	2,105	1,044	30
30年以上 30 Years & Over	863	597	249	17

表B3-11　國民中學學生人數

Tab. B3-11　Number of Students in Junior High Schools

105 學年度 SY 2016-2017

單位：人 (Unit: Person)

		總計 Grand Total	7 年級 Year 7	8 年級 Year 8	9 年級 Year 9
總　計　Grand Total		687,204	214,818	229,982	242,404
	男 M.	359,944	113,070	120,297	126,577
	女 F.	327,260	101,748	109,685	115,827
未滿12歲　Under Age 12		392	374	14	4
	男 M.	209	197	8	4
	女 F.	183	177	6	-
12至未滿13歲　Age 12		213,488	213,055	428	5
	男 M.	112,292	112,074	215	3
	女 F.	101,196	100,981	213	2
13至未滿14歲　Age 13		229,570	1,227	227,889	454
	男 M.	120,096	712	119,152	232
	女 F.	109,474	515	108,737	222
14至未滿15歲　Age 14		241,661	122	1,449	240,090
	男 M.	126,167	64	821	125,282
	女 F.	115,494	58	628	114,808
15至未滿16歲　Age 15		1,877	28	177	1,672
	男 M.	1,068	18	89	961
	女 F.	809	10	88	711
16至未滿17歲　Age 16		181	10	24	147
	男 M.	93	5	11	77
	女 F.	88	5	13	70
17至未滿18歲　Age 17		30	1	1	28
	男 M.	17	-	1	16
	女 F.	13	1	-	12
18歲以上　Age 18 & Over		5	1	-	4
	男 M.	2	-	-	2
	女 F.	3	1	-	2

說明：本表學生人數包括附設國中部之學生人數在內。

表B3-12 國中小圖書館（室）概況

Tab. B3-12 Library Statistics in Primary and Junior High Schools

民國 105 年 9 月底 End of Sept., 2016

	國民小學 Primary School			國民中學 Junior High School		
	總計 Grand Total	公立 Public	私立 Private	總計 Grand Total	公立 Public	私立 Private
圖書收藏冊數 (冊) Book Collections (Volume)	41,585,383	40,951,389	633,994	11,851,907	11,669,552	182,355
總類 Generalities	2,401,392	2,371,870	29,522	556,368	547,413	8,955
哲學類 Philosophy	813,678	800,057	13,621	700,299	686,910	13,389
宗教類 Religions	460,686	449,758	10,928	216,208	207,609	8,599
科學類 Sciences	5,114,589	5,043,920	70,669	1,181,391	1,167,656	13,735
應用科學類 Applied Sciences	1,371,091	1,349,004	22,087	658,902	642,966	15,936
社會科學類 Social Sciences	3,184,711	3,128,444	56,267	1,151,558	1,131,425	20,133
史地類 History and Geography	2,876,852	2,837,868	38,984	1,271,103	1,251,577	19,526
語言文學類 Linguistics and Literature	22,886,320	22,527,685	358,635	5,158,672	5,089,129	69,543
藝術類 Arts	2,476,064	2,442,783	33,281	957,406	944,867	12,539
圖書閱覽座位數 (個) Seating Capacity (Seat)	131,120	128,725	2,395	44,715	43,766	949
圖書借閱人次 (人次) Number of Borrowers (Person-Times)	15,218,969	14,876,302	342,667	2,646,235	2,619,669	26,566
圖書借閱冊次 (冊次) Loans to Users (Volume-Times)	26,589,353	25,958,900	630,453	4,232,619	4,179,853	52,766

說明：「圖書借閱人次」與「圖書借閱冊次」為動態資料，資料時期為104學年度，餘為靜態資料，資料標準日105年9月底。

表B3-13　國中小校地校舍

Tab. B3-13　Gross Area and Number for Major Types of Spaces in Primary and Junior High Schools

民國 105 年 9 月底 End of Sept., 2016

單位：間；平方公尺 (Unit: Number; m²)

	國民小學 Primary School			國民中學 Junior High School		
	總計 Grand Total	公立 Public	私立 Private	總計 Grand Total	公立 Public	私立 Private
校舍 School Facilities	480,125	470,416	9709	197,942	194,551	3,391
普通教室 Ordinary Classrooms	59,999	58,997	1,002	22,412	22,147	265
特別教室 Special Classrooms	37,713	37,162	551	15,442	15,288	154
辦公室 Offices	19,335	19,036	299	10,660	10,556	104
禮堂 Auditoriums	1,851	1,829	22	625	613	12
圖書室 Libraries	3,448	3,404	44	903	887	16
餐廳 Dining Halls	1,971	1,952	19	425	415	10
教職員工宿舍 Dormitories for Teachers & Staffs	4,566	4,312	254	2,272	2,244	28
學生宿舍 (床位) Dormitories for Students	2,820	832	1,988	4,136	3,382	754
廁所 (坑位) Toilets	348,422	342,892	5,530	141,067	139,019	2,048
校舍總延面積 Area of School Buildings	20,626,443	20,273,808	352,635	9,744,345	9,605,683	138,662
校地總面積 Area of School Sites	52,990,864	52,313,924	676,940	23,470,163	23,190,286	279,877
運動場地面積 Area of Playgrounds	13,874,251	13,749,254	124,997	6,180,750	6,136,717	44,033

表B3-14 國中小學生裸視視力

Tab. B3-14 Primary and Secondary School Students' Visual Acuity

105 學年度 SY 2016-2017

單位：人 (Unit: Person)

	檢測人數 No. of Students Taking Tests			公立 Public			私立 Private		
	總計 Grand Total	視力正常人數 No. of Normal Vision	視力不良人數 No. of Sub-normal Vision	計 Total	視力正常人數 No. of Normal Vision	視力不良人數 No. of Sub-normal Vision	計 Total	視力正常人數 No. of Normal Vision	視力不良人數 No. of Sub-normal Vision
國民小學 Primary School									
計 Total	1,168,328	632,574	535,754	1,132,612	614,086	518,526	35,716	18,488	17,228
男 M.	609,871	334,963	274,908	591,056	325,048	266,008	18,815	9,915	8,900
女 F.	558,457	297,611	260,846	541,556	289,038	252,518	16,901	8,573	8,328
1 年級 Year 1	173,671	128,582	45,089	167,497	124,059	43,438	6,174	4,523	1,651
男 M.	90,545	67,695	22,850	87,312	65,312	22,000	3,233	2,383	850
女 F.	83,126	60,887	22,239	80,185	58,747	21,438	2,941	2,140	801
2 年級 Year 2	190,515	127,997	62,518	184,220	123,861	60,359	6,295	4,136	2,159
男 M.	99,230	66,749	32,481	95,982	64,584	31,398	3,248	2,165	1,083
女 F.	91,285	61,248	30,037	88,238	59,277	28,961	3,047	1,971	1,076
3 年級 Year 3	197,120	115,571	81,549	190,968	112,211	78,757	6,152	3,360	2,792
男 M.	103,177	60,658	42,519	99,910	58,845	41,065	3,267	1,813	1,454
女 F.	93,943	54,913	39,030	91,058	53,366	37,692	2,885	1,547	1,338
4 年級 Year 4	197,971	98,548	99,423	192,112	95,870	96,242	5,859	2,678	3,181
男 M.	103,258	51,819	51,439	100,224	50,414	49,810	3,034	1,405	1,629
女 F.	94,713	46,729	47,984	91,888	45,456	46,432	2,825	1,273	1,552
5 年級 Year 5	200,991	85,649	115,342	195,285	83,502	111,783	5,706	2,147	3,559
男 M.	105,317	46,123	59,194	102,239	44,911	57,328	3,078	1,212	1,866
女 F.	95,674	39,526	56,148	93,046	38,591	54,455	2,628	935	1,693
6 年級 Year 6	208,060	76,227	131,833	202,530	74,583	127,947	5,530	1,644	3,886
男 M.	108,344	41,919	66,425	105,389	40,982	64,407	2,955	937	2,018
女 F.	99,716	34,308	65,408	97,141	33,601	63,540	2,575	707	1,868
國民中學 Junior High School									
計 Total	683,303	184,331	498,972	594,293	166,586	427,707	89,010	17,745	71,265
男 M.	357,729	105,005	252,724	310,720	95,062	215,658	47,009	9,943	37,066
女 F.	325,574	79,326	246,248	283,573	71,524	212,049	42,001	7,802	34,199
7 年級 Year 7	213,851	67,202	146,649	184,274	60,121	124,153	29,577	7,081	22,496
男 M.	112,487	37,607	74,880	96,757	33,692	63,065	15,730	3,915	11,815
女 F.	101,364	29,595	71,769	87,517	26,429	61,088	13,847	3,166	10,681
8 年級 Year 8	228,741	60,823	167,918	198,925	55,028	143,897	29,816	5,795	24,021
男 M.	119,588	34,655	84,933	103,964	31,424	72,540	15,624	3,231	12,393
女 F.	109,153	26,168	82,985	94,961	23,604	71,357	14,192	2,564	11,628
9 年級 Year 9	240,711	56,306	184,405	211,094	51,437	159,657	29,617	4,869	24,748
男 M.	125,654	32,743	92,911	109,999	29,946	80,053	15,655	2,797	12,858
女 F.	115,057	23,563	91,494	101,095	21,491	79,604	13,962	2,072	11,890

說明：本表資料為參加檢測學生人數；兩眼視力均 0.9 以上者為視力正常，否則為視力不良。

表B4-1　高級中等學校概況—按設立別分

Tab. B4-1　Summary of Senior Secondary Schools - By Public and Private

105 學年度 SY 2016-2017

單位：所；班；人 (Unit: School; Class; Person)

	總計 Grand Total	公立 Public	國立 National	直轄市立 Municipal	縣市立 County & City	私立 Private
校　數 No. of Schools	506	295	156	106	33	211
教師數 No. of Teachers	54,575	36,218	17,572	15,560	3,086	18,357
男 M.	22,994	14,958	8,018	5,834	1,106	8,036
女 F.	31,581	21,260	9,554	9,726	1,980	10,321
職員數 No. of Staffs	10,977	6,613	3,923	2,287	403	4,364
男 M.	3,500	2,113	1,368	629	116	1,387
女 F.	7,477	4,500	2,555	1,658	287	2,977
班級數 No. of Classes	21,270	12,400	7,268	4,649	483	8,870
1 年級 Year 1	7,045	4,133	2,418	1,549	166	2,912
2 年級 Year 2	7,135	4,135	2,420	1,552	163	3,000
3 年級 Year 3	7,090	4,132	2,430	1,548	154	2,958
學生數 No. of Students	776,112	421,008	241,991	163,662	15,355	355,104
男 M.	416,718	228,557	133,290	87,487	7,780	188,161
女 F.	359,394	192,451	108,701	76,175	7,575	166,943
1 年級 Year 1	265,823	144,667	83,449	55,676	5,542	121,156
男 M.	143,665	78,663	46,402	29,442	2,819	65,002
女 F.	122,158	66,004	37,047	26,234	2,723	56,154
2 年級 Year 2	262,141	139,958	80,071	54,604	5,283	122,183
男 M.	140,516	75,653	43,770	29,201	2,682	64,863
女 F.	121,625	64,305	36,301	25,403	2,601	57,320
3 年級 Year 3	247,043	135,626	77,935	53,175	4,516	111,417
男 M.	131,672	73,648	42,708	28,673	2,267	58,024
女 F.	115,371	61,978	35,227	24,502	2,249	53,393
延修生 Super Seniors	1,105	757	536	207	14	348
男 M.	865	593	410	171	12	272
女 F.	240	164	126	36	2	76
上學年度畢業生數	250,172	137,624	80,292	53,079	4,253	112,548
No. of Graduates 男 M.	130,842	71,625	42,333	27,194	2,098	59,217
in 2016 女 F.	119,330	65,999	37,959	25,885	2,155	53,331

說明：1.高級中等學校得依《高級中等教育法》辦理「普通科」、「專業群(職業)科」、「綜合高中」、「實用技能學程」及「進修部(學校)」等學程；自103學年起配合《高級中等教育法》實施，本刊高級中等教育各表原則上以學程別架構呈現，以展現其多元型態發展。
2.105學年高級中等學校3年級班級數、學生人數含計4年級資料，其中4年級有4班，學生133人(男54人，女79人)。

表B4-2 高級中等學校概況—按學校所在縣市別分

Tab. B4-2 Summary of Senior Secondary Schools - By Locations of Schools

105 學年度 SY 2016-2017

單位：所；班；人 (Unit: School; Class; Person)

	校 數 No. of Schools	公立 Public	教師數 No. of Teachers	公立 Public	職員數 No. of Staffs	公立 Public	班級數 No. of Classes	公立 Public	學生數 No. of Students	公立 Public	上學年畢業生數 No. of Graduates in 2016	公立 Public
總 計 Grand Total	506	295	54,575	36,218	10,977	6,613	21,270	12,400	776,112	421,008	250,172	137,624
臺灣地區 Taiwan Area	503	292	54,380	36,023	10,909	6,545	21,188	12,318	773,676	418,572	249,531	136,983
新北市 New Taipei City	61	30	7,341	4,561	1,318	626	2,521	1,335	94,332	46,326	29,037	13,813
臺北市 Taipei City	69	35	8,030	5,701	1,549	1,003	2,972	1,910	108,182	66,477	36,587	23,017
桃園市 Taoyuan City	33	17	4,297	2,213	795	369	2,029	861	81,645	31,841	25,917	10,280
臺中市 Taichung City	48	26	6,831	3,664	1,283	653	2,676	1,249	105,226	43,546	34,682	14,858
臺南市 Tainan City	47	26	4,450	2,827	1,024	604	1,762	1,044	61,815	34,058	20,527	11,469
高雄市 Kaohsiung City	53	34	6,087	4,295	1,087	670	2,448	1,426	89,805	49,784	29,128	16,194
宜蘭縣 Yilan County	12	10	1,084	935	269	218	414	381	13,901	12,491	4,475	4,087
新竹縣 Hsinchu County	10	5	920	527	173	89	392	163	14,678	5,929	4,671	1,737
苗栗縣 Miaoli County	19	11	1,489	1,095	321	219	586	340	18,386	11,594	5,843	3,705
彰化縣 Changhua County	24	19	2,941	2,382	591	440	1,163	858	42,546	29,838	13,809	9,611
南投縣 Nantou County	15	10	1,273	1,032	329	228	487	380	15,643	11,701	4,936	3,931
雲林縣 Yunlin County	21	11	1,656	1,050	410	222	608	354	21,463	11,834	6,801	3,951
嘉義縣 Chiayi County	10	5	733	409	171	83	293	119	10,434	3,730	3,429	1,225
屏東縣 Pingtung County	19	13	1,707	1,406	351	268	665	470	22,018	14,956	6,777	4,722
臺東縣 Taitung County	10	7	604	493	166	120	229	180	6,388	4,734	1,861	1,443
花蓮縣 Hualien County	13	9	943	661	252	180	380	259	11,284	6,937	3,593	2,198
澎湖縣 Penghu County	2	2	216	216	54	54	94	94	2,733	2,733	793	793
基隆市 Keelung City	12	8	1,107	793	227	159	396	251	12,768	7,457	3,802	2,362
新竹市 Hsinchu City	12	8	1,434	967	274	184	537	304	20,731	11,276	6,356	3,659
嘉義市 Chiayi City	13	6	1,237	796	265	156	536	340	19,698	11,330	6,507	3,928
金馬地區 Kinmen & Matsu Area	3	3	195	195	68	68	82	82	2,436	2,436	641	641
金門縣 Kinmen County	2	2	162	162	52	52	70	70	2,112	2,112	557	557
連江縣 Lienchiang County	1	1	33	33	16	16	12	12	324	324	84	84

表B4-3　高級中等學校專任教師人數

Tab. B4-3　Number of Full-Time Teachers in Senior Secondary Schools

105 學年度 SY 2016-2017

單位：人 (Unit: Person)

	總計 Grand Total	公立 Public	國立 National	直轄市立 Municipal	縣市立 County & City	私立 Private
總　計 Grand Total	54,575	36,218	17,572	15,560	3,086	18,357
學歷別 Degree						
研究所畢業 Graduate School	32,369	24,189	12,103	10,222	1,864	8,180
師大或教育大學畢業 Normal College & Univ.	8,502	6,545	3,043	2,869	633	1,957
一般大學校院畢業 College & Univ.	10,999	4,481	1,811	2,127	543	6,518
科技大學校院畢業 Univ. of Science and Technology	1,636	453	286	142	25	1,183
師範專科畢業 Jr. Normal College	3	1	1	-	-	2
其他專科畢業 Junior College	141	15	10	5	-	126
軍警學校畢業 Military & Police Academy	871	513	300	193	20	358
其他 Others	54	21	18	2	1	33
登記資格別 Qualification						
合格教師 Certificated for Teaching Subject	49,121	34,096	16,487	14,715	2,894	15,025
技術教師登記 Certificated for Technical	875	59	55	4	-	816
其他 Others	4,579	2,063	1,030	841	192	2,516
年齡組別 Age						
未滿25歲　Under Age 25	631	378	156	183	39	253
25歲至未滿30歲　Age 25 - 29	4,141	2,708	1,064	1,348	296	1,433
30歲至未滿35歲　Age 30 - 34	7,732	5,276	2,480	2,303	493	2,456
35歲至未滿40歲　Age 35 - 39	11,326	7,713	3,653	3,279	781	3,613
40歲至未滿45歲　Age 40 - 44	10,679	7,468	3,735	3,070	663	3,211
45歲至未滿50歲　Age 45 - 49	9,983	7,138	3,607	3,037	494	2,845
50歲至未滿55歲　Age 50 - 54	6,028	3,843	1,959	1,656	228	2,185
55歲至未滿60歲　Age 55 - 59	2,697	1,205	633	500	72	1,492
60歲至未滿65歲　Age 60 - 64	1,258	476	280	179	17	782
65歲以上　Age 65 & Over	100	13	5	5	3	87
教學年資組別 Years of Teaching Experience						
未滿5年　Under 5 Years	12,555	7,311	3,189	3,413	709	5,244
5年至未滿10年　5 - 9 Years	8,587	5,479	2,756	2,245	478	3,108
10年至未滿15年　10 - 14 Years	10,923	7,789	3,657	3,262	870	3,134
15年至未滿20年　15 - 19 Years	8,791	6,677	3,219	2,917	541	2,114
20年至未滿25年　20 - 24 Years	7,001	4,824	2,335	2,157	332	2,177
25年至未滿30年　25 - 29 Years	4,333	2,860	1,614	1,132	114	1,473
30年以上　30 Years & Over	2,385	1,278	802	434	42	1,107

表B4-4 高級中等學校班級數—按學校所在縣市別分

105 學年度

單位：班

	總 計 Grand Total		普通科 General Education		專業群(職業)科 Vocational Education		綜合高中 Comprehensive High School	
		公立 Public		公立 Public		公立 Public		公立 Public
總 計	21,270	12,400	8,343	6,415	8,760	3,793	1,387	952
臺灣地區	21,188	12,318	8,313	6,385	8,724	3,757	1,375	940
新北市	2,521	1,335	1,079	783	1,009	297	168	125
臺北市	2,972	1,910	1,611	1,336	999	411	127	102
桃園市	2,029	861	752	570	866	191	85	51
臺中市	2,676	1,249	946	633	1,312	404	51	39
臺南市	1,762	1,044	683	417	660	348	156	130
高雄市	2,448	1,426	974	848	1,021	390	121	77
宜蘭縣	414	381	170	137	144	144	42	42
新竹縣	392	163	138	115	142	30	46	12
苗栗縣	586	340	175	146	257	137	53	35
彰化縣	1,163	858	324	278	509	316	116	89
南投縣	487	380	138	111	249	189	22	22
雲林縣	608	354	227	147	269	153	47	22
嘉義縣	293	119	82	57	136	53	17	-
屏東縣	665	470	268	224	281	166	37	37
臺東縣	229	180	26	21	88	59	92	83
花蓮縣	380	259	122	84	160	139	59	6
澎湖縣	94	94	34	34	57	57	-	-
基隆市	396	251	161	136	185	78	12	12
新竹市	537	304	231	193	147	57	84	24
嘉義市	536	340	172	115	233	138	40	32
金馬地區	82	82	30	30	36	36	12	12
金門縣	70	70	30	30	36	36	-	-
連江縣	12	12	-	-	-	-	12	12

Tab. B4-4 Number of Classes in Senior Secondary Schools - By Locations of Schools

SY 2016-2017

Unit: Class

實用技能學程 Practical Technical Program		進修部(學校) Continuing Education				
	公立 Public	普通科 General Education	公立 Public	專業群(職業)科 Vocational Education	公立 Public	
992	397	97	74	1,691	769	Grand Total
990	395	97	74	1,689	767	Taiwan Area
42	19	34	34	189	77	New Taipei City
18	6	5	-	212	55	Taipei City
114	3	6	-	206	46	Taoyuan City
113	71	6	3	248	99	Taichung City
127	70	10	7	126	72	Tainan City
151	24	6	6	175	81	Kaohsiung City
25	25	-	-	33	33	Yilan County
22	-	3	3	41	3	Hsinchu County
49	7	-	-	52	15	Miaoli County
80	54	7	7	127	114	Changhua County
39	21	3	3	36	34	Nantou County
41	21	1	1	23	10	Yunlin County
43	3	3	-	12	6	Chiayi County
27	18	-	-	52	25	Pingtung County
6	-	-	-	17	17	Taitung County
5	5	3	-	31	25	Hualien County
3	3	-	-	-	-	Penghu County
14	6	-	-	24	19	Keelung City
17	12	3	3	55	15	Hsinchu City
54	27	7	7	30	21	Chiayi City
2	2	-	-	2	2	Kinmen & Matsu Area
2	2	-	-	2	2	Kinmen County
-	-	-	-	-	-	Lienchiang County

表B4-5 高級中等學校學生人數—按年級及年齡別分
Tab. B4-5 Number of Students in Senior Secondary Schools - By Grades and Ages
105 學年度 SY 2016-2017

單位：人 (Unit: Person)

		總計 Grand Total	1 年級 Year 1	2 年級 Year 2	3 年級 Year 3	延修生 Super Seniors
總 計 Grand Total		776,112	265,823	262,141	247,043	1,105
	男 M.	416,718	143,665	140,516	131,672	865
	女 F.	359,394	122,158	121,625	115,371	240
未滿14歲 Under Age 14		5	4	1	-	-
	男 M.	3	2	1	-	-
	女 F.	2	2	-	-	-
14至未滿15歲 Age 14		948	945	3	-	-
	男 M.	509	507	2	-	-
	女 F.	439	438	1	-	-
15至未滿16歲 Age 15		246,689	245,295	1,391	3	-
	男 M.	132,381	131,674	706	1	-
	女 F.	114,308	113,621	685	2	-
16至未滿17歲 Age 16		255,940	11,856	242,745	1,339	-
	男 M.	137,110	7,121	129,322	667	-
	女 F.	118,830	4,735	113,423	672	-
17至未滿18歲 Age 17		240,403	2,566	11,116	226,716	5
	男 M.	128,235	1,675	6,685	119,870	5
	女 F.	112,168	891	4,431	106,846	-
18至未滿19歲 Age 18		16,190	1,182	2,443	11,840	725
	男 M.	9,989	730	1,505	7,181	573
	女 F.	6,201	452	938	4,659	152
19至未滿20歲 Age 19		4,987	787	1,142	2,743	315
	男 M.	3,116	452	670	1,751	243
	女 F.	1,871	335	472	992	72
20至未滿21歲 Age 20		2,341	523	623	1,146	49
	男 M.	1,442	323	381	701	37
	女 F.	899	200	242	445	12
21至未滿22歲 Age 21		1,185	316	333	527	9
	男 M.	653	182	177	289	5
	女 F.	532	134	156	238	4
22歲以上 Age 22 & Over		7,424	2,349	2,344	2,729	2
	男 M.	3,280	999	1,067	1,212	2
	女 F.	4,144	1,350	1,277	1,517	-

說明：105學年高級中等學校4年級學生人數併計於3年級內，其中4年級有學生133人(男54人，女79人)。

表B4-6　高級中等學校學生人數—按學校所在縣市別分(1/2)

Tab. B4-6　Number of Students in Senior Secondary Schools - By Locations of Schools(1/2)

105 學年度 SY 2016-2017

單位：人 (Unit: Person)

	總　計 Grand Total		普通科 General Education		專業群(職業)科 Vocational Education		綜合高中 Comprehensive High School	
		公立 Public		公立 Public		公立 Public		公立 Public
總　計 Grand Total	776,112	421,008	311,086	229,990	332,202	129,068	50,737	32,407
臺灣地區 Taiwan Area	773,676	418,572	310,077	228,981	331,186	128,052	50,413	32,083
新北市 New Taipei City	94,332	46,326	41,342	28,895	39,875	10,306	5,791	4,076
臺北市 Taipei City	108,182	66,477	59,008	46,962	37,749	14,279	4,659	3,675
桃園市 Taoyuan City	81,645	31,841	29,667	21,928	36,600	6,893	3,393	1,846
臺中市 Taichung City	105,226	43,546	37,764	23,820	54,626	14,072	2,042	1,431
臺南市 Tainan City	61,815	34,058	26,098	14,875	23,331	11,490	5,324	4,323
高雄市 Kaohsiung City	89,805	49,784	35,688	30,283	39,310	14,357	4,683	2,859
宜蘭縣 Yilan County	13,901	12,491	6,383	4,973	4,743	4,743	1,399	1,399
新竹縣 Hsinchu County	14,678	5,929	5,089	4,308	5,565	1,016	1,803	445
苗栗縣 Miaoli County	18,386	11,594	6,157	5,178	8,037	4,795	1,852	1,130
彰化縣 Changhua County	42,546	29,838	12,079	10,115	19,434	11,466	4,550	3,289
南投縣 Nantou County	15,643	11,701	4,461	3,568	8,426	6,133	739	739
雲林縣 Yunlin County	21,463	11,834	8,080	5,001	9,388	5,188	1,810	766
嘉義縣 Chiayi County	10,434	3,730	2,729	1,768	4,953	1,743	519	-
屏東縣 Pingtung County	22,018	14,956	9,246	7,530	9,664	5,373	1,091	1,091
臺東縣 Taitung County	6,388	4,734	537	426	2,519	1,496	2,847	2,509
花蓮縣 Hualien County	11,284	6,937	4,144	2,704	4,074	3,708	2,404	86
澎湖縣 Penghu County	2,733	2,733	1,000	1,000	1,668	1,668	-	-
基隆市 Keelung City	12,768	7,457	5,082	4,123	6,395	2,397	383	383
新竹市 Hsinchu City	20,731	11,276	9,016	7,353	5,782	2,105	3,649	907
嘉義市 Chiayi City	19,698	11,330	6,507	4,171	9,047	4,824	1,475	1,129
金馬地區 Kinmen & Matsu Area	2,436	2,436	1,009	1,009	1,016	1,016	324	324
金門縣 Kinmen County	2,112	2,112	1,009	1,009	1,016	1,016	-	-
連江縣 Lienchiang County	324	324	-	-	-	-	324	324

表B4-6 高級中等學校學生人數—按學校所在縣市別分(2/2)

Tab. B4-6 Number of Students in Senior Secondary Schools - By Locations of Schools(2/2)

105 學年度 SY 2016-2017

單位：人 (Unit: Person)

	實用技能學程 Practical Technical Program		進修部(學校) Continuing Education			
		公立 Public	普通科 General Education	公立 Public	專業群(職業)科 Vocational Education	公立 Public
總 計 Grand Total	34,766	11,330	2,382	1,607	44,939	16,606
臺灣地區 Taiwan Area	34,715	11,279	2,382	1,607	44,903	16,570
新北市 New Taipei City	1,205	517	757	757	5,362	1,775
臺北市 Taipei City	472	124	169	-	6,125	1,437
桃園市 Taoyuan City	4,944	128	272	-	6,769	1,046
臺中市 Taichung City	3,634	1,807	121	50	7,039	2,366
臺南市 Tainan City	4,362	2,202	187	108	2,513	1,060
高雄市 Kaohsiung City	5,988	506	187	187	3,949	1,592
宜蘭縣 Yilan County	769	769	-	-	607	607
新竹縣 Hsinchu County	829	-	84	84	1,308	76
苗栗縣 Miaoli County	1,216	215	-	-	1,124	276
彰化縣 Changhua County	2,799	1,671	202	202	3,482	3,095
南投縣 Nantou County	1,226	534	38	38	753	689
雲林縣 Yunlin County	1,527	629	15	15	643	235
嘉義縣 Chiayi County	1,750	83	114	-	369	136
屏東縣 Pingtung County	811	527	-	-	1,206	435
臺東縣 Taitung County	182	-	-	-	303	303
花蓮縣 Hualien County	64	64	70	-	528	375
澎湖縣 Penghu County	65	65	-	-	-	-
基隆市 Keelung City	373	161	-	-	535	393
新竹市 Hsinchu City	607	458	41	41	1,636	412
嘉義市 Chiayi City	1,892	819	125	125	652	262
金馬地區 Kinmen & Matsu Area	51	51	-	-	36	36
金門縣 Kinmen County	51	51	-	-	36	36
連江縣 Lienchiang County	-	-	-	-	-	-

表B4-7　高級中等學校畢業生人數—按學校所在縣市別分(1/2)

Tab. B4-7　Number of Graduates in Senior Secondary Schools - By Locations of Schools(1/2)

104 學年度 SY 2015-2016

單位：人 (Unit: Person)

	總　計 Grand Total		普通科 General Education		專業群(職業)科 Vocational Education		綜合高中 Comprehensive High School	
		公立 Public		公立 Public		公立 Public		公立 Public
總　計 Grand Total	250,172	137,624	98,624	74,339	103,398	41,402	20,587	12,314
臺灣地區 Taiwan Area	249,531	136,983	98,331	74,046	103,170	41,174	20,503	12,230
新北市 New Taipei City	29,037	13,813	12,118	8,480	12,320	3,131	1,865	1,216
臺北市 Taipei City	36,587	23,017	20,066	16,107	12,226	4,901	1,594	1,227
桃園市 Taoyuan City	25,917	10,280	9,374	7,091	10,880	2,188	1,830	639
臺中市 Taichung City	34,682	14,858	12,522	8,187	16,926	4,899	1,657	507
臺南市 Tainan City	20,527	11,469	8,287	4,939	7,780	3,887	2,159	1,574
高雄市 Kaohsiung City	29,128	16,194	11,431	9,938	12,021	4,337	1,945	1,116
宜蘭縣 Yilan County	4,475	4,087	2,095	1,707	1,527	1,527	426	426
新竹縣 Hsinchu County	4,671	1,737	940	667	1,641	330	1,362	691
苗栗縣 Miaoli County	5,843	3,705	1,760	1,506	2,558	1,554	724	513
彰化縣 Changhua County	13,809	9,611	3,877	3,208	6,431	3,742	1,612	1,154
南投縣 Nantou County	4,936	3,931	1,467	1,257	2,538	1,950	322	322
雲林縣 Yunlin County	6,801	3,951	2,569	1,665	2,901	1,688	597	293
嘉義縣 Chiayi County	3,429	1,225	888	564	1,783	587	145	-
屏東縣 Pingtung County	6,777	4,722	2,677	2,341	2,938	1,575	510	510
臺東縣 Taitung County	1,861	1,443	123	114	537	242	1,072	1,005
花蓮縣 Hualien County	3,593	2,198	1,338	857	1,146	1,053	893	134
澎湖縣 Penghu County	793	793	338	338	446	446	-	-
基隆市 Keelung City	3,802	2,362	1,539	1,300	1,830	734	134	134
新竹市 Hsinchu City	6,356	3,659	2,816	2,374	1,717	691	1,060	316
嘉義市 Chiayi City	6,507	3,928	2,106	1,406	3,024	1,712	596	453
金馬地區 Kinmen & Matsu Area	641	641	293	293	228	228	84	84
金門縣 Kinmen County	557	557	293	293	228	228	-	-
連江縣 Lienchiang County	84	84	-	-	-	-	84	84

表B4-7 高級中等學校畢業生人數—按學校所在縣市別分(2/2)

Tab. B4-7 Number of Graduates in Senior Secondary Schools - By Locations of Schools(2/2)

104 學年度 SY 2015-2016

單位：人 (Unit: Person)

	實用技能學程 Practical Technical Program		進修部(學校) Continuing Education			
		公立 Public	普通科 General Education	公立 Public	專業群(職業)科 Vocational Education	公立 Public
總 計 Grand Total	10,934	3,382	745	528	15,884	5,659
臺灣地區 Taiwan Area	10,911	3,359	745	528	15,871	5,646
新北市 New Taipei City	513	143	283	283	1,938	560
臺北市 Taipei City	160	48	127	-	2,414	734
桃園市 Taoyuan City	1,436	31	-	-	2,397	331
臺中市 Taichung City	976	482	26	12	2,575	771
臺南市 Tainan City	1,456	689	92	59	753	321
高雄市 Kaohsiung City	2,225	156	58	58	1,448	589
宜蘭縣 Yilan County	204	204	-	-	223	223
新竹縣 Hsinchu County	299	-	43	26	386	23
苗栗縣 Miaoli County	380	69	-	-	421	63
彰化縣 Changhua County	775	502	-	-	1,114	1,005
南投縣 Nantou County	316	143	12	12	281	247
雲林縣 Yunlin County	498	210	19	19	217	76
嘉義縣 Chiayi County	492	31	-	-	121	43
屏東縣 Pingtung County	244	153	-	-	408	143
臺東縣 Taitung County	47	-	-	-	82	82
花蓮縣 Hualien County	40	40	26	-	150	114
澎湖縣 Penghu County	9	9	-	-	-	-
基隆市 Keelung City	105	58	-	-	194	136
新竹市 Hsinchu City	198	147	10	10	555	121
嘉義市 Chiayi City	538	244	49	49	194	64
金馬地區 Kinmen & Matsu Area	23	23	-	-	13	13
金門縣 Kinmen County	23	23	-	-	13	13
連江縣 Lienchiang County	-	-	-	-	-	-

表B4-8　高級中等學校開設普通科概況—按設立別分

Tab. B4-8　Summary of General Education in Senior Secondary Schools - By Public and Private

105 學年度 SY 2016-2017

單位：所；班；人 (Unit: School; Class; Person)

	總計 Grand Total	公立 Public	國立 National	直轄市立 Municipal	縣市立 County & City	私立 Private
開設校數 No. of Schools	371	228	99	99	30	143
班級數 No. of Classes	8,343	6,415	2,844	3,167	404	1,928
1 年級 Year 1	2,797	2,152	948	1,062	142	645
2 年級 Year 2	2,809	2,138	947	1,056	135	671
3 年級 Year 3	2,737	2,125	949	1,049	127	612
學生數 No. of Students	311,086	229,990	103,023	113,972	12,995	81,096
男 M.	156,274	115,053	52,217	56,122	6,714	41,221
女 F.	154,812	114,937	50,806	57,850	6,281	39,875
1 年級 Year 1	106,486	78,771	35,166	38,863	4,742	27,715
男 M.	53,278	39,136	17,835	18,840	2,461	14,142
女 F.	53,208	39,635	17,331	20,023	2,281	13,573
2 年級 Year 2	106,085	77,548	34,568	38,551	4,429	28,537
男 M.	53,269	38,758	17,434	19,050	2,274	14,511
女 F.	52,816	38,790	17,134	19,501	2,155	14,026
3 年級 Year 3	98,375	73,564	33,237	36,513	3,814	24,811
男 M.	49,624	37,086	16,910	18,207	1,969	12,538
女 F.	48,751	36,478	16,327	18,306	1,845	12,273
延修生 Super Seniors	140	107	52	45	10	33
男 M.	103	73	38	25	10	30
女 F.	37	34	14	20	-	3
上學年度畢業生數	98,624	74,339	34,072	36,795	3,472	24,285
No. of Graduates 男 M.	48,771	36,219	16,969	17,506	1,744	12,552
in 2016 女 F.	49,853	38,120	17,103	19,289	1,728	11,733

說明：請參見表B4-1說明1。

表B4-9 高級中等學校開設普通科學生人數—按年級及年齡別分

Tab. B4-9 Number of Students in General Education of Senior Secondary Schools - By Grades and Ages

105 學年度 SY2016-2017

單位：人 (Unit: Person)

	總計 Grand Total	1 年級 Year 1	2 年級 Year 2	3 年級 Year 3	延修生 Super Seniors
總 計 Grand Total	311,086	106,486	106,085	98,375	140
男 M.	156,274	53,278	53,269	49,624	103
女 F.	154,812	53,208	52,816	48,751	37
未滿14歲 Under Age 14	2	2	-	-	-
男 M.	2	2	-	-	-
女 F.	-	-	-	-	-
14至未滿15歲 Age 14	453	451	2	-	-
男 M.	234	233	1	-	-
女 F.	219	218	1	-	-
15至未滿16歲 Age 15	103,559	102,769	788	2	-
男 M.	51,923	51,535	387	1	-
女 F.	51,636	51,234	401	1	-
16至未滿17歲 Age 16	106,050	3,077	102,166	807	-
男 M.	53,198	1,396	51,424	378	-
女 F.	52,852	1,681	50,742	429	-
17至未滿18歲 Age 17	97,257	152	2,932	94,172	1
男 M.	48,796	91	1,344	47,360	1
女 F.	48,461	61	1,588	46,812	-
18至未滿19歲 Age 18	3,403	18	145	3,120	120
男 M.	1,884	10	85	1,705	84
女 F.	1,519	8	60	1,415	36
19至未滿20歲 Age 19	275	6	35	220	14
男 M.	184	4	19	148	13
女 F.	91	2	16	72	1
20至未滿21歲 Age 20	55	2	10	40	3
男 M.	33	1	4	25	3
女 F.	22	1	6	15	-
21至未滿22歲 Age 21	15	-	3	10	2
男 M.	9	-	2	5	2
女 F.	6	-	1	5	-
22歲以上 Age 22 & Over	17	9	4	4	-
男 M.	11	6	3	2	-
女 F.	6	3	1	2	-

表B4-10　高級中等學校開設專業群（職業）科概況—按類科別分(1/4)

Tab. B4-10　Summary of Vocational Education in Senior Secondary Schools - By Fields of Education(1/4)

105 學年度 SY 2016-2017

單位：所；班；人 (Unit: School; Class; Person)

	總計 Grand Total					
	計 Total	公立 Public	國立 National	直轄市立 Municipal	縣市立 County & City	私立 Private
開設校數 No. of Schools	257	120	94	21	5	137
班級數 No. of Classes	8,760	3,793	2,812	958	23	4,967
1 年級 Year 1	2,934	1,290	955	325	10	1,644
2 年級 Year 2	2,943	1,262	934	321	7	1,681
3 年級 Year 3	2,883	1,241	923	312	6	1,642
學生數 No. of Students	332,202	129,068	93,671	34,601	796	203,134
男 M.	188,194	79,615	56,459	22,817	339	108,579
女 F.	144,008	49,453	37,212	11,784	457	94,555
1 年級 Year 1	114,635	44,477	32,405	11,714	358	70,158
男 M.	65,386	27,403	19,538	7,707	158	37,983
女 F.	49,249	17,074	12,867	4,007	200	32,175
2 年級 Year 2	111,819	42,054	30,581	11,239	234	69,765
男 M.	63,334	25,886	18,363	7,426	97	37,448
女 F.	48,485	16,168	12,218	3,813	137	32,317
3 年級 Year 3	105,015	42,092	30,344	11,548	200	62,923
男 M.	58,866	25,941	18,272	7,587	82	32,925
女 F.	46,149	16,151	12,072	3,961	118	29,998
延修生 Super Seniors	733	445	341	100	4	288
男 M.	608	385	286	97	2	223
女 F.	125	60	55	3	2	65
上學年度畢業生數	103,398	41,402	30,216	10,994	192	61,996
No. of Graduates 男 M.	56,668	24,191	17,295	6,825	71	32,477
in 2016 女 F.	46,730	17,211	12,921	4,169	121	29,519

說明：1.請參見表B4-1說明1。
2.3年級班級數、學生人數含計4年級資料，其中4年級有4班，學生133人(男54人，女79人)。

表B4-10 高級中等學校開設專業群（職業）科概況—按類科別分(2/4)

Tab. B4-10 Summary of Vocational Education in Senior Secondary Schools - By Fields of Education(2/4)

105 學年度 SY 2016-2017

單位：所；班；人 (Unit: School; Class; Person)

	農業 Agriculture					工業 Industry				
	計 Total	國立 National	直轄市立 Municipal	縣市立 County & City	私立 Private	計 Total	國立 National	直轄市立 Municipal	縣市立 County & City	私立 Private
開設校數 No. of Schools	36	29	3	-	4	187	74	18	-	95
班級數 No. of Classes	298	261	20	-	17	3,276	1,376	580	-	1,320
1 年級 Year 1	103	88	8	-	7	1,105	465	196	-	444
2 年級 Year 2	99	87	6	-	6	1,104	456	194	-	454
3 年級 Year 3	96	86	6	-	4	1,067	455	190	-	422
學生數 No. of Students	10,532	9,223	743	-	566	116,319	44,229	20,535	-	51,555
男 M.	5,262	4,596	376	-	290	105,984	38,763	18,392	-	48,829
女 F.	5,270	4,627	367	-	276	10,335	5,466	2,143	-	2,726
1 年級 Year 1	3,638	3,114	298	-	226	40,486	15,287	7,001	-	18,198
男 M.	1,790	1,515	146	-	129	36,930	13,373	6,261	-	17,296
女 F.	1,848	1,599	152	-	97	3,556	1,914	740	-	902
2 年級 Year 2	3,483	3,040	213	-	230	39,156	14,397	6,693	-	18,066
男 M.	1,741	1,511	110	-	120	35,722	12,616	5,974	-	17,132
女 F.	1,742	1,529	103	-	110	3,434	1,781	719	-	934
3 年級 Year 3	3,372	3,033	229	-	110	36,318	14,347	6,748	-	15,223
男 M.	1,698	1,540	117	-	41	32,988	12,589	6,065	-	14,334
女 F.	1,674	1,493	112	-	69	3,330	1,758	683	-	889
延修生 Super Seniors	39	36	3	-	-	359	198	93	-	68
男 M.	33	30	3	-	-	344	185	92	-	67
女 F.	6	6	-	-	-	15	13	1	-	1
上學年度畢業生數	3,388	3,072	216	-	100	35,708	14,052	6,189	-	15,467
No. of Graduates 男 M.	1,577	1,438	80	-	59	32,371	12,112	5,543	-	14,716
in 2016 女 F.	1,811	1,634	136	-	41	3,337	1,940	646	-	751

表B4-10　高級中等學校開設專業群（職業）科概況—按類科別分(3/4)

Tab. B4-10　Summary of Vocational Education in Senior Secondary Schools - By Fields of Education(3/4)

105 學年度 SY 2016-2017

單位：所；班；人 (Unit: School; Class; Person)

	商業 Commerce					海事水產 Marine Products				
	計 Total	國立 National	直轄市立 Municipal	縣市立 County & City	私立 Private	計 Total	國立 National	直轄市立 Municipal	縣市立 County & City	私立 Private
開設校數 No. of Schools	198	64	16	5	113	8	7	-	-	1
班級數 No. of Classes	2,659	850	322	19	1,468	70	64	-	-	6
1 年級 Year 1	878	290	109	8	471	24	22	-	-	2
2 年級 Year 2	895	283	109	6	497	23	21	-	-	2
3 年級 Year 3	886	277	104	5	500	23	21	-	-	2
學生數 No. of Students	104,157	29,805	11,930	747	61,675	2,126	1,932	-	-	194
男 M.	38,127	9,737	3,693	322	24,375	1,877	1,696	-	-	181
女 F.	66,030	20,068	8,237	425	37,300	249	236	-	-	13
1 年級 Year 1	34,831	10,284	3,940	316	20,291	796	731	-	-	65
男 M.	12,775	3,413	1,181	141	8,040	698	638	-	-	60
女 F.	22,056	6,871	2,759	175	12,251	98	93	-	-	5
2 年級 Year 2	35,260	9,717	3,889	229	21,425	693	630	-	-	63
男 M.	12,951	3,086	1,226	97	8,542	608	550	-	-	58
女 F.	22,309	6,631	2,663	132	12,883	85	80	-	-	5
3 年級 Year 3	33,867	9,717	4,097	198	19,855	630	566	-	-	64
男 M.	12,270	3,179	1,284	82	7,725	564	503	-	-	61
女 F.	21,597	6,538	2,813	116	12,130	66	63	-	-	3
延修生 Super Seniors	199	87	4	4	104	7	5	-	-	2
男 M.	131	59	2	2	68	7	5	-	-	2
女 F.	68	28	2	2	36	-	-	-	-	-
上學年度畢業生數	33,748	9,947	4,142	192	19,467	604	530	-	-	74
No. of Graduates 男 M.	11,477	2,910	1,101	71	7,395	505	440	-	-	65
in 2016 女 F.	22,271	7,037	3,041	121	12,072	99	90	-	-	9

表B4-10 高級中等學校開設專業群（職業）科概況—按類科別分(4/4)

Tab. B4-10 Summary of Vocational Education in Senior Secondary Schools - By Fields of Education(4/4)

105 學年度 SY 2016-2017

單位：所；班；人 (Unit: School; Class; Person)

	家事 Home Economics					藝術 Arts				
	計 Total	國立 National	直轄市立 Municipal	縣市立 County & City	私立 Private	計 Total	國立 National	直轄市立 Municipal	縣市立 County & City	私立 Private
開設校數 No. of Schools	150	40	2	2	106	30	1	1	-	28
班級數 No. of Classes	2,185	240	30	4	1,911	272	21	6	-	245
1 年級 Year 1	730	83	10	2	635	94	7	2	-	85
2 年級 Year 2	731	80	10	1	640	91	7	2	-	82
3 年級 Year 3	724	77	10	1	636	87	7	2	-	78
學生數 No. of Students	88,551	8,038	1,184	49	79,280	10,517	444	209	-	9,864
男 M.	33,013	1,523	263	17	31,210	3,931	144	93	-	3,694
女 F.	55,538	6,515	921	32	48,070	6,586	300	116	-	6,170
1 年級 Year 1	31,065	2,832	402	42	27,789	3,819	157	73	-	3,589
男 M.	11,790	546	79	17	11,148	1,403	53	40	-	1,310
女 F.	19,275	2,286	323	25	16,641	2,416	104	33	-	2,279
2 年級 Year 2	29,602	2,647	376	5	26,574	3,625	150	68	-	3,407
男 M.	10,962	549	91	-	10,322	1,350	51	25	-	1,274
女 F.	18,640	2,098	285	5	16,252	2,275	99	43	-	2,133
3 年級 Year 3	27,759	2,544	406	2	24,807	3,069	137	68	-	2,864
男 M.	10,170	421	93	-	9,656	1,176	40	28	-	1,108
女 F.	17,589	2,123	313	2	15,151	1,893	97	40	-	1,756
延修生 Super Seniors	125	15	-	-	110	4	-	-	-	4
男 M.	91	7	-	-	84	2	-	-	-	2
女 F.	34	8	-	-	26	2	-	-	-	2
上學年度畢業生數	27,344	2,483	373	-	24,488	2,606	132	74	-	2,400
No. of Graduates 男 M.	9,661	355	67	-	9,239	1,077	40	34	-	1,003
in 2016 女 F.	17,683	2,128	306	-	15,249	1,529	92	40	-	1,397

表B4-11　高級中等學校開設專業群（職業）科學生人數—按年級及年齡別分
Tab. B4-11　Number of Students in Vocational Education of Senior Secondary Schools - By Grades and Ages
105 學年度 SY 2016-2017

單位：人 (Unit: Person)

	總計 Grand Total	1 年級 Year 1	2 年級 Year 2	3 年級 Year 3	延修生 Super Seniors
總　計　Grand Total	332,202	114,635	111,819	105,015	733
男 M.	188,194	65,386	63,334	58,866	608
女 F.	144,008	49,249	48,485	46,149	125
未滿14歲　Under Age 14	2	1	1	-	-
男 M.	1	-	1	-	-
女 F.	1	1	-	-	-
14至未滿15歲　Age 14	346	345	1	-	-
男 M.	197	196	1	-	-
女 F.	149	149	-	-	-
15至未滿16歲　Age 15	108,604	108,189	414	1	-
男 M.	61,573	61,345	228	-	-
女 F.	47,031	46,844	186	1	-
16至未滿17歲　Age 16	110,820	4,531	105,935	354	-
男 M.	62,654	2,958	59,494	202	-
女 F.	48,166	1,573	46,441	152	-
17至未滿18歲　Age 17	104,314	819	4,348	99,143	4
男 M.	58,713	517	2,960	55,232	4
女 F.	45,601	302	1,388	43,911	-
18至未滿19歲　Age 18	5,897	315	672	4,445	465
男 M.	3,766	168	410	2,793	395
女 F.	2,131	147	262	1,652	70
19至未滿20歲　Age 19	1,324	194	194	707	229
男 M.	827	81	115	446	185
女 F.	497	113	79	261	44
20至未滿21歲　Age 20	485	120	122	214	29
男 M.	279	62	70	125	22
女 F.	206	58	52	89	7
21至未滿22歲　Age 21	209	73	69	62	5
男 M.	93	36	26	30	1
女 F.	116	37	43	32	4
22歲以上　Age 22 & Over	201	48	63	89	1
男 M.	91	23	29	38	1
女 F.	110	25	34	51	-

說明：4年級學生人數併計於3年級內，其中4年級有學生133人(男54人，女79人)。

表B4-12 高級中等學校開設綜合高中概況—按設立別分

Tab. B4-12 Summary of Comprehensive High School in Senior Secondary Schools - By Public and Private

105 學年度 SY 2016-2017

單位：所；班；人 (Unit: School; Class; Person)

		總計 Grand Total	公立 Public	國立 National	直轄市立 Municipal	縣市立 County & City	私立 Private
開設校數 No. of Schools		95	63	41	17	5	32
班級數 No. of Classes		1,387	952	649	259	44	435
1 年級 Year 1		419	290	197	83	10	129
學術學程 Dept. of Academic		446	371	249	106	16	75
2 年級 Year 2		221	187	128	52	7	34
3 年級 Year 3		225	184	121	54	9	41
專門學程 Dept. of Vocational		522	291	203	70	18	231
2 年級 Year 2		253	137	95	32	10	116
3 年級 Year 3		269	154	108	38	8	115
學生數 No. of Students		50,737	32,407	22,041	9,075	1,291	18,330
1 年級 Year 1	男 M.	7,388	4,660	3,072	1,473	115	2,728
	女 F.	8,370	5,340	3,688	1,463	189	3,030
學術學程 Dept. of Academic		16,375	13,270	8,881	3,878	511	3,105
2 年級 Year 2	男 M.	3,852	3,093	2,031	946	116	759
	女 F.	4,327	3,599	2,484	973	142	728
3 年級 Year 3	男 M.	3,792	2,952	1,893	959	100	840
	女 F.	4,336	3,558	2,418	987	153	778
延修生 Super Seniors	男 M.	48	48	37	11	-	-
	女 F.	20	20	18	2	-	-
專門學程 Dept. of Vocational		18,604	9,137	6,400	2,261	476	9,467
2 年級 Year 2	男 M.	4,242	2,077	1,393	550	134	2,165
	女 F.	4,826	2,120	1,571	420	129	2,706
3 年級 Year 3	男 M.	4,482	2,463	1,618	754	91	2,019
	女 F.	4,987	2,414	1,783	509	122	2,573
延修生 Super Seniors	男 M.	42	39	22	17	-	3
	女 F.	25	24	13	11	-	1
上學年度畢業生數 No. of Graduates in 2016		20,587	12,314	8,705	3,049	560	8,273
學術學程 Dept. of Academic	男 M.	3,972	3,102	2,093	915	94	870
	女 F.	4,742	3,903	2,763	995	145	839
專門學程 Dept. of Vocational	男 M.	5,677	2,490	1,730	587	173	3,187
	女 F.	6,196	2,819	2,119	552	148	3,377

說明：請參見表B4-1說明1。

表B4-13　高級中等學校開設綜合高中學生人數—按年級及年齡別分

Tab. B4-13　Number of Students in Comprehensive High School of Senior Secondary Schools - By Grades and Ages

105 學年度 SY 2016-2017

單位：人 (Unit: Person)

	總計 Grand Total	1 年級 Year 1	2 年級 Year 2	3 年級 Year 3	延修生 Super Seniors
總　計　Grand Total	50,737	15,758	17,247	17,597	135
男 M.	23,846	7,388	8,094	8,274	90
女 F.	26,891	8,370	9,153	9,323	45
未滿14歲　Under Age 14	-	-	-	-	-
男 M.	-	-	-	-	-
女 F.	-	-	-	-	-
14至未滿15歲　Age 14	49	49	-	-	-
男 M.	23	23	-	-	-
女 F.	26	26	-	-	-
15至未滿16歲　Age 15	14,984	14,928	56	-	-
男 M.	6,953	6,926	27	-	-
女 F.	8,031	8,002	29	-	-
16至未滿17歲　Age 16	17,128	701	16,352	75	-
男 M.	8,023	391	7,603	29	-
女 F.	9,105	310	8,749	46	-
17至未滿18歲　Age 17	17,370	58	733	16,579	-
男 M.	8,111	36	403	7,672	-
女 F.	9,259	22	330	8,907	-
18至未滿19歲　Age 18	1,005	15	71	829	90
男 M.	616	10	45	499	62
女 F.	389	5	26	330	28
19至未滿20歲　Age 19	153	2	26	88	37
男 M.	92	1	11	59	21
女 F.	61	1	15	29	16
20至未滿21歲　Age 20	31	1	5	17	8
男 M.	24	-	5	12	7
女 F.	7	1	-	5	1
21至未滿22歲　Age 21	7	-	1	6	-
男 M.	3	-	-	3	-
女 F.	4	-	1	3	-
22歲以上　Age 22 & Over	10	4	3	3	-
男 M.	1	1	-	-	-
女 F.	9	3	3	3	-

表B4-14 高級中等學校開設實用技能學程概況—按設立別分

Tab. B4-14 Summary of Practical Technical Program in Senior Secondary Schools - By Public and Private

105 學年度 SY 2016-2017

單位：所；班；人 (Unit: School; Class; Person)

	總計 Grand Total	公立 Public	國立 National	直轄市立 Municipal	縣市立 County & City	私立 Private
開設校數 No. of Schools	130	68	58	10	-	62
班級數 No. of Classes	992	397	356	41	-	595
1 年級 Year 1	331	131	122	9	-	200
2 年級 Year 2	332	135	117	18	-	197
3 年級 Year 3	329	131	117	14	-	198
學生數 No. of Students	34,766	11,330	10,411	919	-	23,436
男 M.	20,485	6,965	6,313	652	-	13,520
女 F.	14,281	4,365	4,098	267	-	9,916
1 年級 Year 1	12,526	4,084	3,826	258	-	8,442
男 M.	7,616	2,567	2,384	183	-	5,049
女 F.	4,910	1,517	1,442	75	-	3,393
2 年級 Year 2	11,526	3,775	3,418	357	-	7,751
男 M.	6,823	2,308	2,051	257	-	4,515
女 F.	4,703	1,467	1,367	100	-	3,236
3 年級 Year 3	10,617	3,397	3,114	283	-	7,220
男 M.	5,982	2,042	1,851	191	-	3,940
女 F.	4,635	1,355	1,263	92	-	3,280
延修生 Super Seniors	97	74	53	21	-	23
男 M.	64	48	27	21	-	16
女 F.	33	26	26	-	-	7
上學年度畢業生數	10,934	3,382	3,090	292	-	7,552
No. of Graduates 男 M.	6,146	1,971	1,770	201	-	4,175
in 2016 女 F.	4,788	1,411	1,320	91	-	3,377

說明：請參見表B4-1說明1。

表B4-15　高級中等學校開設實用技能學程學生人數—按年級及年齡別分

Tab. B4-15　Number of Students in Practical Technical Program of Senior Secondary Schools - By Grades and Ages

105 學年度 SY 2016-2017

單位：人 (Unit: Person)

	總計 Grand Total	1 年級 Year 1	2 年級 Year 2	3 年級 Year 3	延修生 Super Seniors
總　計　Grand Total	34,766	12,526	11,526	10,617	97
男 M.	20,485	7,616	6,823	5,982	64
女 F.	14,281	4,910	4,703	4,635	33
未滿14歲　Under Age 14	-	-	-	-	-
男 M.	-	-	-	-	-
女 F.	-	-	-	-	-
14至未滿15歲　Age 14	45	45	-	-	-
男 M.	29	29	-	-	-
女 F.	16	16	-	-	-
15至未滿16歲　Age 15	11,380	11,326	54	-	-
男 M.	6,845	6,817	28	-	-
女 F.	4,535	4,509	26	-	-
16至未滿17歲　Age 16	11,328	734	10,562	32	-
男 M.	6,754	509	6,226	19	-
女 F.	4,574	225	4,336	13	-
17至未滿18歲　Age 17	10,356	182	573	9,601	-
男 M.	5,849	121	371	5,357	-
女 F.	4,507	61	202	4,244	-
18至未滿19歲　Age 18	871	71	133	617	50
男 M.	547	44	86	385	32
女 F.	324	27	47	232	18
19至未滿20歲　Age 19	314	44	66	169	35
男 M.	203	31	39	109	24
女 F.	111	13	27	60	11
20至未滿21歲　Age 20	127	23	29	66	9
男 M.	83	14	21	43	5
女 F.	44	9	8	23	4
21至未滿22歲　Age 21	56	16	12	26	2
男 M.	32	6	6	18	2
女 F.	24	10	6	8	-
22歲以上　Age 22 & Over	289	85	97	106	1
男 M.	143	45	46	51	1
女 F.	146	40	51	55	-

表B4-16 高級中等學校開設進修部（學校）概況—按設立別分

Tab. B4-16 Summary of Continuing Education in Senior Secondary Schools - By Public and Private

105 學年度 SY 2016-2017

單位：所；班；人 (Unit: School; Class; Person)

		總計 Grand Total	公立 Public	國立 National	直轄市立 Municipal	縣市立 County & City	私立 Private
開設校數 No. of Schools		204	105	74	26	5	99
班級數 No. of Classes		1,788	843	607	224	12	945
普通科 General Education		97	74	20	43	11	23
1 年級 Year 1		31	24	6	14	4	7
2 年級 Year 2		31	23	6	14	3	8
3 年級 Year 3		35	27	8	15	4	8
專業群(職業)科 Vocational Education		1,691	769	587	181	1	922
1 年級 Year 1		533	246	190	56	-	287
2 年級 Year 2		546	253	193	59	1	293
3 年級 Year 3		612	270	204	66	-	342
學生數 No. of Students		47,321	18,213	12,845	5,095	273	29,108
普通科 General Education		2,382	1,607	355	994	258	775
1 年級 Year 1	男 M.	460	287	100	102	85	173
	女 F.	400	347	36	258	53	53
2 年級 Year 2	男 M.	383	219	75	85	59	164
	女 F.	383	291	40	226	25	92
3 年級 Year 3	男 M.	401	176	69	82	25	225
	女 F.	355	287	35	241	11	68
延修生 Super Seniors	男 M.	-	-	-	-	-	-
	女 F.	-	-	-	-	-	-
專業群(職業)科 Vocational Education		44,939	16,606	12,490	4,101	15	28,333
1 年級 Year 1	男 M.	9,537	4,610	3,473	1,137	-	4,927
	女 F.	6,021	2,091	1,683	408	-	3,930
2 年級 Year 2	男 M.	8,613	3,312	2,423	887	2	5,301
	女 F.	6,085	1,870	1,487	370	13	4,215
3 年級 Year 3	男 M.	8,525	2,988	2,095	893	-	5,537
	女 F.	6,158	1,735	1,329	406	-	4,423
延修生 Super Seniors	男 M.	-	-	-	-	-	-
	女 F.	-	-	-	-	-	-
上學年度畢業生數 No. of Graduates in 2016		16,629	6,187	4,209	1,949	29	10,442
普通科 General Education	男 M.	349	198	99	83	16	151
	女 F.	396	330	47	270	13	66
專業群(職業)科 Vocational Education	男 M.	9,259	3,454	2,377	1,077	-	5,805
	女 F.	6,625	2,205	1,686	519	-	4,420

說明：請參見表B4-1說明1。

表B4-17　高級中等學校開設進修部（學校）專業群（職業）科概況—按類科別分(1/3)

Tab. B4-17　Summary of Continuing Vocational Education in Senior Secondary Schools - By Fields of Education(1/3)

105 學年度 SY 2016-2017

單位：班；人 (Unit: Class; Person)

	總計 Grand Total	農業 Agriculture					工業 Industry				
		計 Total	國立 National	直轄市立 Municipal	縣市立 County & City	私立 Private	計 Total	國立 National	直轄市立 Municipal	縣市立 County & City	私立 Private
班級數 No. of Classes	1,691	42	42	-	-	-	516	239	110	-	167
1 年級 Year 1	533	13	13	-	-	-	166	79	36	-	51
2 年級 Year 2	546	15	15	-	-	-	165	77	35	-	53
3 年級 Year 3	612	14	14	-	-	-	185	83	39	-	63
學生數 No. of Students	44,939	949	949	-	-	-	11,623	5,072	2,436	-	4,115
男 M.	26,675	553	553	-	-	-	10,447	4,420	2,204	-	3,823
女 F.	18,264	396	396	-	-	-	1,176	652	232	-	292
1 年級 Year 1	15,558	369	369	-	-	-	4,348	2,141	948	-	1,259
男 M.	9,537	232	232	-	-	-	3,939	1,895	853	-	1,191
女 F.	6,021	137	137	-	-	-	409	246	95	-	68
2 年級 Year 2	14,698	317	317	-	-	-	3,676	1,556	748	-	1,372
男 M.	8,613	175	175	-	-	-	3,295	1,345	684	-	1,266
女 F.	6,085	142	142	-	-	-	381	211	64	-	106
3 年級 Year 3	14,683	263	263	-	-	-	3,599	1,375	740	-	1,484
男 M.	8,525	146	146	-	-	-	3,213	1,180	667	-	1,366
女 F.	6,158	117	117	-	-	-	386	195	73	-	118
延修生 Super Seniors	-	-	-	-	-	-	-	-	-	-	-
男 M.	-	-	-	-	-	-	-	-	-	-	-
女 F.	-	-	-	-	-	-	-	-	-	-	-
上學年度畢業生數	15,884	355	355	-	-	-	4,162	1,546	959	-	1,657
No. of Graduates 男 M.	9,259	186	186	-	-	-	3,669	1,320	850	-	1,499
in 2016 女 F.	6,625	169	169	-	-	-	493	226	109	-	158

表B4-17 高級中等學校開設進修部（學校）專業群（職業）科概況—按類科別分(2/3)

Tab. B4-17 Summary of Continuing Vocational Education in Senior Secondary Schools - By Fields of Education(2/3)

105 學年度 SY2016-2017

單位：班；人 (Unit: Class; Person)

	商業 Commerce					海事水產 Marine Products				
	計 Total	國立 National	直轄市立 Municipal	縣市立 County & City	私立 Private	計 Total	國立 National	直轄市立 Municipal	縣市立 County & City	私立 Private
班級數 No. of Classes	547	242	68	-	237	-	-	-	-	-
1 年級 Year 1	165	77	19	-	69					
2 年級 Year 2	178	80	23	-	75					
3 年級 Year 3	204	85	26	-	93					
學生數 No. of Students	13,496	5,049	1,593	-	6,854	-	-	-	-	-
男 M.	6,931	2,532	665	-	3,734	-	-	-	-	-
女 F.	6,565	2,517	928	-	3,120	-	-	-	-	-
1 年級 Year 1	4,644	2,091	575	-	1,978	-	-	-	-	-
男 M.	2,476	1,135	267	-	1,074					
女 F.	2,168	956	308	-	904					
2 年級 Year 2	4,454	1,558	486	-	2,410	-	-	-	-	-
男 M.	2,254	749	188	-	1,317					
女 F.	2,200	809	298	-	1,093					
3 年級 Year 3	4,398	1,400	532	-	2,466	-	-	-	-	-
男 M.	2,201	648	210	-	1,343					
女 F.	2,197	752	322	-	1,123					
延修生 Super Seniors	-	-	-	-	-	-	-	-	-	-
男 M.	-	-	-	-	-					
女 F.	-	-	-	-	-					
上學年度畢業生數 No. of Graduates in 2016	5,169	1,752	602	-	2,815	-	-	-	-	-
男 M.	2,549	754	208	-	1,587					
女 F.	2,620	998	394	-	1,228					

表B4-17　高級中等學校開設進修部（學校）專業群（職業）科概況—按類科別分(3/3)

Tab. B4-17　Summary of Continuing Vocational Education in Senior Secondary Schools - By Fields of Education(3/3)

105 學年度　SY2016-2017

單位：班；人 (Unit: Class; Person)

	家事 Home Economics					藝術 Arts				
	計 Total	國立 National	直轄市立 Municipal	縣市立 County & City	私立 Private	計 Total	國立 National	直轄市立 Municipal	縣市立 County & City	私立 Private
班級數 No. of Classes	573	64	3	1	505	13	-	-	-	13
1 年級 Year 1	185	21	1	-	163	4	-	-	-	4
2 年級 Year 2	183	21	1	1	160	5	-	-	-	5
3 年級 Year 3	205	22	1	-	182	4	-	-	-	4
學生數 No. of Students	18,461	1,420	72	15	16,954	410	-	-	-	410
男 M.	8,513	486	48	2	7,977	231	-	-	-	231
女 F.	9,948	934	24	13	8,977	179	-	-	-	179
1 年級 Year 1	6,076	555	22	-	5,499	121	-	-	-	121
男 M.	2,823	211	17	-	2,595	67	-	-	-	67
女 F.	3,253	344	5	-	2,904	54	-	-	-	54
2 年級 Year 2	6,083	479	23	15	5,566	168	-	-	-	168
男 M.	2,794	154	15	2	2,623	95	-	-	-	95
女 F.	3,289	325	8	13	2,943	73	-	-	-	73
3 年級 Year 3	6,302	386	27	-	5,889	121	-	-	-	121
男 M.	2,896	121	16	-	2,759	69	-	-	-	69
女 F.	3,406	265	11	-	3,130	52	-	-	-	52
延修生 Super Seniors	-	-	-	-	-	-	-	-	-	-
男 M.	-	-	-	-	-	-	-	-	-	-
女 F.	-	-	-	-	-	-	-	-	-	-
上學年度畢業生數	6,048	410	35	-	5,603	150	-	-	-	150
No. of Graduates 男 M.	2,779	117	19	-	2,643	76	-	-	-	76
in 2016 女 F.	3,269	293	16	-	2,960	74	-	-	-	74

表B4-18 高級中等學校開設進修部（學校）學生人數—按年級及年齡別分

Tab. B4-18 Number of Students in Continuing Education of Senior Secondary Schools - By Grades and Ages

105 學年度 SY 2016-2017

單位：人 (Unit: Person)

		總計 Grand Total	1 年級 Year 1	2 年級 Year 2	3 年級 Year 3	延修生 Super Seniors
總 計 Grand Total		47,321	16,418	15,464	15,439	-
	男 M.	27,919	9,997	8,996	8,926	-
	女 F.	19,402	6,421	6,468	6,513	-
未滿14歲 Under Age 14		1	1	-	-	-
	男 M.	-	-	-	-	-
	女 F.	1	1	-	-	-
14至未滿15歲 Age 14		55	55	-	-	-
	男 M.	26	26	-	-	-
	女 F.	29	29	-	-	-
15至未滿16歲 Age 15		8,162	8,083	79	-	-
	男 M.	5,087	5,051	36	-	-
	女 F.	3,075	3,032	43	-	-
16至未滿17歲 Age 16		10,614	2,813	7,730	71	-
	男 M.	6,481	1,867	4,575	39	-
	女 F.	4,133	946	3,155	32	-
17至未滿18歲 Age 17		11,106	1,355	2,530	7,221	-
	男 M.	6,766	910	1,607	4,249	-
	女 F.	4,340	445	923	2,972	-
18至未滿19歲 Age 18		5,014	763	1,422	2,829	-
	男 M.	3,176	498	879	1,799	-
	女 F.	1,838	265	543	1,030	-
19至未滿20歲 Age 19		2,921	541	821	1,559	-
	男 M.	1,810	335	486	989	-
	女 F.	1,111	206	335	570	-
20至未滿21歲 Age 20		1,643	377	457	809	-
	男 M.	1,023	246	281	496	-
	女 F.	620	131	176	313	-
21至未滿22歲 Age 21		898	227	248	423	-
	男 M.	516	140	143	233	-
	女 F.	382	87	105	190	-
22歲以上 Age 22 & Over		6,907	2,203	2,177	2,527	-
	男 M.	3,034	924	989	1,121	-
	女 F.	3,873	1,279	1,188	1,406	-

表B4-19　中等以下學校僑生人數

Tab. B4-19　Number of Overseas Compatriot Chinese Students in Elementary and Secondary Schools

105 學年度 SY 2016-2017

單位：人 (Unit: Person)

	總計 Grand Total	國小 Primary School		國中 Jr. High School		高級中等學校 Senior Secondary School	
		公立 Public	私立 Private	公立 Public	私立 Private	公立 Public	私立 Private
總　計 Grand Total	2,347	276	79	177	55	336	1,424
緬甸 Myanmar	41	4	3	5	-	8	21
印尼 Indonesia	416	11	1	36	-	209	159
日本 Japan	45	12	2	10	4	14	3
南韓 Republic of Korea	21	6	2	2	2	5	4
馬來西亞 Malaysia	246	24	28	14	26	9	145
菲律賓 Philippines	48	12	-	15	-	11	10
新加坡 Singapore	30	1	11	-	8	3	7
泰國 Thailand	66	1	-	19	-	13	33
越南 Vietnam	1,132	48	-	36	-	33	1,015
香港 Hong Kong	81	44	12	10	3	1	11
澳門 Macao	15	8	2	2	-	1	2
澳大利亞 Australia	8	4	1	1	1	-	1
紐西蘭 New Zealand	1	-	-	1	-	-	-
南非 South Africa	9	2	-	1	1	4	1
法國 France	5	5	-	-	-	-	-
義大利 Italy	1	1	-	-	-	-	-
英國 United Kingdom	4	3	-	-	-	1	-
德國 Germany	4	2	-	-	-	-	2
加拿大 Canada	16	11	-	3	2	-	-
哥斯大黎加 Costa Rica	2	1	-	1	-	-	-
宏都拉斯 Honduras	1	-	-	-	-	1	-
尼加拉瓜 Nicaragua	1	-	-	-	-	1	-
美國 United States of America	121	66	13	14	5	18	5
阿根廷 Argentina	8	3	-	3	-	1	1
巴西 Brazil	7	1	-	1	1	1	3
智利 Chile	2	-	-	-	-	1	1
巴拉圭 Paraguay	1	-	-	-	-	1	-
其他 Others	15	6	4	3	2	-	-

說明：本表資料含港澳生人數。

表B4-20 高級中等學校圖書館（室）概況

Tab. B4-20 Library Statistics in Senior Secondary Schools

民國 105 年 7 月底 End of July, 2016

	總計 Grand Total	公立 Public				私立 Private
			國立 National	直轄市立 Municipal	縣市立 County & City	
圖書收藏冊數 (冊) Book Collections (Volume)	18,957,419	12,505,202	6,907,463	4,682,724	915,015	6,452,217
中文圖書收藏冊數 In Chinese	17,946,387	11,946,898	6,582,867	4,492,716	871,315	5,999,489
總類 Generalities	1,218,043	750,810	497,590	221,061	32,159	467,233
哲學類 Philosophy	1,250,613	798,709	450,856	292,236	55,617	451,904
宗教類 Religion	411,799	228,530	122,761	90,256	15,513	183,269
科學類 Sciences	1,486,865	1,038,184	563,502	397,291	77,391	448,681
應用科學類 Applied Sciences	1,673,248	1,115,240	666,731	391,462	57,047	558,008
社會科學類 Social Sciences	2,173,490	1,438,492	805,341	539,505	93,646	734,998
史地類 History and Geography	2,049,791	1,396,096	768,955	524,444	102,697	653,695
語言文學類 Linguistics and Literature	6,124,527	4,091,252	2,125,612	1,600,410	365,230	2,033,275
藝術類 Arts	1,558,011	1,089,585	581,519	436,051	72,015	468,426
外文圖書收藏冊數 In Foreign Languages	1,011,032	558,304	324,596	190,008	43,700	452,728
圖書閱覽座位數 (個) Seating Capacity (Seat)	88,259	59,676	33,971	22,166	3,539	28,583
圖書借閱人次 (人次) Number of Borrowers (Person-Times)	2,736,207	1,540,853	690,299	664,065	186,489	1,195,354
圖書借閱冊次 (冊次) Loans to Users (Volume-Times)	5,691,593	3,413,045	1,539,731	1,462,944	410,370	2,278,548

說明：「圖書借閱人次」與「圖書借閱冊次」為動態資料，資料時期為104學年度。餘為靜態資料，資料標準日105年7月底。

表B4-21　高級中等學校校地校舍

Tab. B4-21　Gross Area and Number for Major Types of Spaces in Senior Secondary Schools

民國 105 年 9 月底 End of Sept., 2016

單位：間；平方公尺 (Unit: Number; ㎡)

	總　計 Grand Total		公　立 Public		私　立 Private	
	間數 Number	面積 Area	間數 Number	面積 Area	間數 Number	面積 Area
校舍 School Facilities						
普通教室 Ordinary Classrooms	27,275	2,492,015	15,052	1,440,566	12,223	1,051,449
特別教室 Special Classrooms	12,890	1,789,984	8,380	1,251,384	4,510	538,600
辦公室 Offices	11,951	1,334,185	7,666	950,339	4,285	383,846
禮堂(含活動中心) Auditoriums	617	1,212,224	363	917,841	254	294,383
圖書室(座) Libraries	710	632,826	411	499,920	299	132,906
實習場所(含實驗室) Workshops	7,618	1,738,675	4,778	1,246,432	2,840	492,243
餐廳 Dining Halls	379	198,818	205	100,023	174	98,795
教職員宿舍 Dormitories for Staffs	4,049	256,593	2,896	182,789	1,153	73,804
學生宿舍(床位) Dormitories for Students	60,579	779,414	27,003	402,294	33,576	377,120
廁所 Toilets	194,246	--	125,209	--	69,037	--
其他 Others	--	5,480,544	--	3,534,396	--	1,946,148
校舍總延面積 Area of School Buildings	--	16,625,989	--	11,093,287	--	5,532,702
校地總面積 Area of School Sites	--	29,137,109	--	21,358,860	--	7,778,249
運動場地面積 Area of Playgrounds	--	6,195,145	--	4,220,416	--	1,974,729

說明：本表包含獨立進修學校資料。

表B4-22 高級中等學校學生裸視視力

Tab. B4-22 Senior Secondary School Students' Visual Acuity

105 學年度 SY 2016-2017

單位：人；% (Unit: Person; %)

	總計 Grand Total			1年級 Year 1		2年級 Year 2		3年級 Year 3	
		男 M.	女 F.	男 M.	女 F.	男 M.	女 F.	男 M.	女 F.
總計 Grand Total									
檢測人數 No. of Students Taking Tests	725,067	386,348	338,719	132,942	115,294	131,048	114,801	122,358	108,624
視力不良人數 No. of Sub-normal Vision	586,810	303,585	283,225	103,811	95,739	102,335	95,624	97,439	91,862
視力不良比率 The Rate of Sub-normal Vision	80.93	78.58	83.62	78.09	83.04	78.09	83.30	79.63	84.57
普通科 General Education									
檢測人數 No. of Students Taking Tests	310,142	155,691	154,451	53,109	53,088	53,110	52,697	49,472	48,666
視力不良人數 No. of Sub-normal Vision	266,432	130,608	135,824	44,100	45,991	44,341	46,333	42,167	43,500
視力不良比率 The Rate of Sub-normal Vision	85.91	83.89	87.94	83.04	86.63	83.49	87.92	85.23	89.38
專業群(職業)科 Vocational Education									
檢測人數 No. of Students Taking Tests	329,895	186,627	143,268	64,898	48,976	63,079	48,291	58,650	46,001
視力不良人數 No. of Sub-normal Vision	255,801	141,021	114,780	48,954	39,190	47,313	38,465	44,754	37,125
視力不良比率 The Rate of Sub-normal Vision	77.54	75.56	80.12	75.43	80.02	75.01	79.65	76.31	80.70
綜合高中 Comprehensive High School									
檢測人數 No. of Students Taking Tests	50,584	23,763	26,821	7,411	8,356	8,069	9,125	8,283	9,340
視力不良人數 No. of Sub-normal Vision	40,690	18,432	22,258	5,713	6,996	6,234	7,423	6,485	7,839
視力不良比率 The Rate of Sub-normal Vision	80.44	77.57	82.99	77.09	83.72	77.26	81.35	78.29	83.93
實用技能學程 Practical Technical Program									
檢測人數 No. of Students Taking Tests	34,446	20,267	14,179	7,524	4,874	6,790	4,688	5,953	4,617
視力不良人數 No. of Sub-normal Vision	23,887	13,524	10,363	5,044	3,562	4,447	3,403	4,033	3,398
視力不良比率 The Rate of Sub-normal Vision	69.35	66.73	73.09	67.04	73.08	65.49	72.59	67.75	73.60

說明：1.本表資料為參加檢測學生人數；兩眼視力均 0.9 以上者為視力正常，否則為視力不良。
2.本表不含進修部（學校）資料；3年級學生人數包含4年級。

表B4-23　高級中等學校學生獎懲概況

Tab. B4-23　Student Rewards and Punishments in Senior Secondary Schools

104 學年度 SY 2015-2016

單位：人；次 (Unit: Person; Case)

		總計 Grand Total	公立 Public	國立 National	直轄市立 Municipal	縣市立 County & City	私立 Private
第一學期 1st Semester							
獎勵 Merit							
嘉獎	人數 Persons	584,504	335,709	191,747	132,366	11,596	248,795
Commendation	次數 Cases	2,435,004	1,378,385	766,301	560,004	52,080	1,056,619
小功	人數 Persons	315,210	156,375	95,146	55,729	5,500	158,835
Minor Merit	次數 Cases	633,094	262,193	164,704	87,716	9,773	370,901
大功	人數 Persons	17,535	2,641	1,515	992	134	14,894
Major Merit	次數 Cases	21,259	3,152	1,738	1,207	207	18,107
懲罰 Demerit							
警告	人數 Persons	186,750	102,805	55,597	45,043	2,165	83,945
Admonition	次數 Cases	678,795	378,522	190,981	180,439	7,102	300,273
小過	人數 Persons	48,346	13,998	9,702	3,846	450	34,348
Minor Demerit	次數 Cases	103,599	26,356	19,187	6,332	837	77,243
大過	人數 Persons	9,232	1,938	1,436	431	71	7,294
Major Demerit	次數 Cases	13,646	2,597	1,969	539	89	11,049
留校察看	人數 Persons	5,524	1,273	836	424	13	4,251
Probation	次數 Cases	5,607	1,289	852	424	13	4,318
第二學期 2nd Semester							
獎勵 Merit							
嘉獎	人數 Persons	531,665	310,524	177,378	122,719	10,427	221,141
Commendation	次數 Cases	2,032,294	1,184,733	660,807	482,603	41,323	847,561
小功	人數 Persons	297,008	148,781	90,768	53,163	4,850	148,227
Minor Merit	次數 Cases	569,923	247,235	152,028	86,369	8,838	322,688
大功	人數 Persons	19,510	4,731	2,516	2,025	190	14,779
Major Merit	次數 Cases	23,002	5,598	2,955	2,402	241	17,404
懲罰 Demerit							
警告	人數 Persons	186,899	108,894	57,804	48,611	2,479	78,005
Admonition	次數 Cases	704,830	418,351	202,321	207,883	8,147	286,479
小過	人數 Persons	46,672	14,502	10,070	4,020	412	32,170
Minor Demerit	次數 Cases	96,607	27,149	19,926	6,600	623	69,458
大過	人數 Persons	8,388	1,667	1,246	380	41	6,721
Major Demerit	次數 Cases	11,630	1,967	1,473	447	47	9,663
留校察看	人數 Persons	4,488	1,302	854	432	16	3,186
Probation	次數 Cases	4,538	1,312	858	438	16	3,226

說明：本表不含進修部（學校）資料。

表B5-1 大專校院概況

Tab. B5- 1 Summary of Universities, Colleges and Junior Colleges

105 學年度 SY 2016-2017

單位：所；科系所數；人 (Unit: School; Department; Person)

	總計 Grand Total				國立 National			直轄市立 Municipal		私立 Private		
	計 Total	大學 Univ.	獨立學院 Coll.	專科學校 Jr. Coll.	大學 Univ.	獨立學院 Coll.	專科學校 Jr.Coll.	大學 Univ.	獨立學院 Coll.	大學 Univ.	獨立學院 Coll.	專科學校 Jr. Coll.
校數 No. of Schools	158	126	19	13	47	1	2	1	-	78	18	11
研究所數 No. of Graduate Schools	3,528	3,491	37	-	1,914	-	-	47	-	1,530	37	-
學系數(系) No. of Departments	4,264	3,935	329	-	1,289	7	-	27	-	2,619	322	-
學科數(科) No. of Courses	363	144	100	119	26	-	21	-	-	118	100	98
專任教師 No. of Full-time Teachers	48,096	44,417	1,963	1,716	19,043	34	151	329	-	25,045	1,929	1,565
(含助教) Included Assistants 男 M.	30,958	29,238	1,229	491	13,280	19	63	178	-	15,780	1,210	428
女 F.	17,138	15,179	734	1,225	5,763	15	88	151	-	9,265	719	1,137
專任教師 No. of Full-time Teachers	47,848	44,169	1,963	1,716	18,835	34	151	328	-	25,006	1,929	1,565
(不含助教) Excluded Assistants 男 M.	30,909	29,189	1,229	491	13,235	19	63	178	-	15,776	1,210	428
女 F.	16,939	14,980	734	1,225	5,600	15	88	150	-	9,230	719	1,137
兼任教師 No. of Part-time Teachers	45,635	41,402	1,992	2,241	15,391	137	171	666	-	25,345	1,855	2,070
男 M.	28,648	26,304	1,212	1,132	10,134	71	86	360	-	15,810	1,141	1,046
女 F.	16,987	15,098	780	1,109	5,257	66	85	306	-	9,535	714	1,024
助教人數 No. of Assistants	248	248	-	-	208	-	-	1	-	39	-	-
男 M.	49	49	-	-	45	-	-	-	-	4	-	-
女 F.	199	199	-	-	163	-	-	1	-	35	-	-
職員人數 No. of Staffs	31,088	29,041	1,273	774	13,184	54	116	160	-	15,697	1,219	658
男 M.	8,845	8,253	395	197	3,668	17	36	37	-	4,548	378	161
女 F.	22,243	20,788	878	577	9,516	37	80	123	-	11,149	841	497
學生人數 No. of Students	1,309,441	1,203,893	53,156	52,392	426,215	627	3,207	7,631	-	770,047	52,529	49,185
博士班 Ph.D. Program	28,821	28,785	36	-	22,302	-	-	255	-	6,228	36	-
碩士班 Master Program	169,538	168,558	980	-	113,269	-	-	2,183	-	53,106	980	-
學士班 Bachelor Program	1,015,398	974,745	40,653	-	283,512	627	-	5,193	-	686,040	40,026	-
專科 Junior College	95,684	31,805	11,487	52,392	7,132	-	3,207	-	-	24,673	11,487	49,185
二專 2-Yr. Jr. Coll.	7,259	2,333	2,014	2,912	486	-	810	-	-	1,847	2,014	2,102
五專 5-Yr. Jr. Coll.	88,425	29,472	9,473	49,480	6,646	-	2,397	-	-	22,826	9,473	47,083
上學年度畢業人數 No. of Graduates in 2016	309,277	287,848	12,475	8,954	104,758	89	717	1,600	-	181,490	12,386	8,237
博士 Ph.D. Degree	3,623	3,623	-	-	2,882	-	-	16	-	725	-	-
碩士 Master Degree	55,752	55,479	273	-	36,432	-	-	589	-	18,458	273	-
學士 Bachelor Degree	232,417	222,043	10,374	-	63,985	89	-	995	-	157,063	10,285	-
副學士(專科) Associate Degree	17,485	6,703	1,828	8,954	1,459	-	717	-	-	5,244	1,828	8,237
二專 2-Yr. Jr. Coll.	3,757	1,689	805	1,263	374	-	301	-	-	1,315	805	962
五專 5-Yr. Jr. Coll.	13,728	5,014	1,023	7,691	1,085	-	416	-	-	3,929	1,023	7,275

說明：1.專任教師之助教人數僅計列86年3月21日前任用之助教人數。
2.職員人數含86年3月21日後任用之助教人數。

表B5-2　大專校院校數及研究所、科系數

Tab. B5-2　Number of Schools, Graduate Schools and Departments in Universities, Colleges and Junior Colleges

105 學年度 SY 2016-2017

單位：所；科系所數 (Unit: School; Department)

	大學校院 University and College					專科學校 Junior College		
	總計 Grand Total	公立 Public		私立 Private		總計 Grand Total	公立 Public	私立 Private
		大學 University	獨立學院 College	大學 University	獨立學院 College			
校數 No. of Schools	145	48	1	78	18	13	2	11
日間/進修別 Day / Evening								
專設日間部者 Day Program Only	3	-	-	-	3	4	-	4
日間、進修部兼設者 Day & Evening Program	142	48	1	78	15	9	2	7
設置別 Academic Schools								
設有研究所者 With Graduate School	140	48	-	78	14	-	-	-
單設有碩士班者 Master Program Only	59	5	-	42	12	-	-	-
兼設有博、碩士班者 Master & Ph.D. Program	81	43	-	36	2	-	-	-
未設有研究所者 Without Graduate School	5	-	1	-	4	13	2	11
研究所數 No. of Graduate Schools								
博士班 Ph.D. Program	880	660	-	218	2	-	-	-
博士在職專班 In-service Ph.D. Program	-	-	-	-	-	-	-	-
碩士班 Master Program	2,410	1,346	-	1,030	34	-	-	-
碩士在職專班 In-service Master Program	1,016	554	-	459	3	-	-	-
科系數 No. of Departments								
大學四年制 4-Year B.A.	3,761	1,171	7	2,316	267	-	-	-
大學二年制 2-Year B.A.	484	135	-	295	54	-	-	-
學士後學士學位 2nd. B.A.	19	10	-	8	1	-	-	-
二專 2-Yr. Jr. Coll.	73	4	-	35	34	39	13	26
五專 5-Yr. Jr. Coll.	171	22	-	83	66	80	8	72

說明：1.專科學校數字不含軍警專校。
2.本表不含軍警校院、宗教研修學院及空大。

表B5-3　大專校院研究所及科系數

105 學年度

單位：科系所數

	研究所數 No. of Graduate School			科系數					
	總計 Grand Total			大學四年制 4-Year B.A.			大學二年制 2-Year B.A.		
	計 Total	公立 Public	私立 Private	計 Total	公立 Public	私立 Private	計 Total	公立 Public	私立 Private
總　計	3,528	1,961	1,567	3,761	1,178	2,583	484	135	349
學門別									
教育學門	259	221	38	95	78	17	2	-	2
藝術學門	138	110	28	127	73	54	9	4	5
人文學門	269	155	114	330	111	219	34	10	24
設計學門	118	41	77	254	37	217	36	10	26
社會及行為科學學門	251	151	100	123	65	58	-	-	-
傳播學門	65	23	42	83	13	70	6	1	5
商業及管理學門	556	256	300	638	149	489	111	41	70
法律學門	67	36	31	40	14	26	2	2	-
生命科學學門	115	67	48	68	31	37	2	-	2
自然科學學門	96	80	16	68	50	18	-	-	-
數學及統計學門	54	36	18	43	25	18	-	-	-
電算機學門	127	55	72	215	37	178	26	6	20
工程學門	750	425	325	677	275	402	79	38	41
建築及都市規劃學門	57	20	37	48	12	36	4	1	3
農業科學學門	88	74	14	91	63	28	3	3	-
獸醫學門	13	12	1	5	4	1	-	-	-
醫藥衛生學門	265	91	174	196	30	166	65	5	60
社會服務學門	42	11	31	98	14	84	32	2	30
民生學門	160	74	86	514	78	436	71	10	61
運輸服務學門	21	14	7	28	13	15	2	2	-
環境保護學門	11	6	5	8	2	6	-	-	-
軍警國防安全學門	1	-	1	7	-	7	-	-	-
其他學門	5	3	2	5	4	1	-	-	-
三分類									
人文類	790	530	260	818	303	515	81	24	57
社會類	1,141	551	590	1,496	333	1,163	222	56	166
科技類	1,597	880	717	1,447	542	905	181	55	126

說明：博士班研究所計有880所，包括人文類157所，社會類172所，科技類551所。
碩士班研究所計有3,426所，包括人文類780所，社會類1,120所，科技類1,526所。

Tab. B5-3 Number of Graduate Schools and Departments in Universities, Colleges and Junior Colleges

SY 2016-2017

Unit: Department

No. of Departments									
學士後學士學位 2nd. B.A.			二專 2-Yr. Jr. Coll.			五專 5-Yr. Jr. Coll.			
計 Total	公立 Public	私立 Private	計 Total	公立 Public	私立 Private	計 Total	公立 Public	私立 Private	
19	10	9	112	17	95	251	30	221	Grand Total
									By Fields of Study
-	-	-	-	-	-	-	-	-	Education Science
4	2	2	-	-	-	10	3	7	Arts
-	-	-	1	-	1	28	3	25	Humanities
1	1	-	5	-	5	20	2	18	Design
-	-	-	-	-	-	-	-	-	Social and Behavioural Science
-	-	-	-	-	-	-	-	-	Journalism and Information
3	2	1	19	1	18	26	9	17	Business and Administration
1	-	1	-	-	-	-	-	-	General Law
-	-	-	1	-	1	1	-	1	Life Science
-	-	-	-	-	-	-	-	-	Natural Science
-	-	-	-	-	-	-	-	-	Mathematics and Statistics
1	-	1	8	2	6	14	2	12	Computing
1	1	-	16	3	13	32	2	30	Engineering
-	-	-	1	1	-	2	-	2	Architecture and Building
-	-	-	3	3	-	2	2	-	Agriculture, Forestry and Fishery
-	-	-	-	-	-	-	-	-	Veterinary
2	1	1	12	-	12	42	2	40	Health
-	-	-	15	2	13	16	1	15	Social Services
2	1	1	29	5	24	56	3	53	Personal Services
3	2	1	2	-	2	2	1	1	Transport Services
-	-	-	-	-	-	-	-	-	Environmental Protection
1	-	1	-	-	-	-	-	-	Security Service
-	-	-	-	-	-	-	-	-	Unspecified
									Tri-Category
6	3	3	6	-	6	58	8	50	Humanities
6	3	3	63	8	55	98	13	85	Social Sciences
7	4	3	43	9	34	95	9	86	Sciences & Technology

表B5-4 大專校院專任教師人數

105 學年度

單位：人

	總計 Grand Total			教授 Professor		副教授 Associate Professor		助理教授 Assistant Professor		講師 Instructor		其他 Others		86/3/21 前助教 Assistant	
	計 T.	男 M.	女 F.	男 M.	女 F.	男 M.	女 F.	男 M.	女 F.	男 M.	女 F.	男 M.	女 F.	男 M.	女 F.
總 計 Grand Total	48,096	30,958	17,138	9,607	2,615	9,980	5,027	7,097	4,812	2,103	2,725	2,122	1,760	49	199
學門別 By Fields of Study															
教育學門 Education Science	1,538	746	792	345	255	241	293	118	193	23	25	19	26	-	-
藝術學門 Arts	1,181	603	578	162	158	156	192	123	137	43	43	119	48	-	-
人文學門 Humanities	4,073	1,757	2,316	420	374	572	850	503	707	146	281	116	104	-	-
設計學門 Design	1,777	1,226	551	134	24	336	107	361	212	188	124	207	84	-	-
社會及行為科學學門 Social and Behavioural Science	1,796	1,154	642	421	191	449	228	251	197	9	8	24	18	-	-
傳播學門 Journalism and Information	687	408	279	75	63	124	108	117	74	32	19	60	15	-	-
商業及管理學門 Business and Administration	5,810	3,603	2,207	929	268	1,308	825	1,009	740	234	303	123	71	-	-
法律學門 General Law	593	425	168	166	42	144	65	79	52	7	3	29	6	-	-
生命科學學門 Life Science	1,182	815	367	344	123	260	131	179	103	7	7	25	3	-	-
自然科學學門 Natural Science	1,294	1,089	205	593	70	309	77	164	44	5	9	18	5	-	-
數學及統計學門 Mathematics and Statistics	744	578	166	240	62	210	69	108	31	11	1	9	3	-	-
電算機學門 Computing	1,843	1,468	375	275	53	546	119	464	125	147	68	36	10	-	-
工程學門 Engineering	8,862	8,160	702	3,489	194	2,830	276	1,370	174	369	50	102	8	-	-
建築及都市規劃學門 Architecture and Building	509	394	115	77	8	146	35	120	53	26	12	25	7	-	-
農業科學學門 Agriculture, Forestry and Fishery	908	665	243	276	74	204	85	149	62	20	19	16	3	-	-
獸醫學門 Veterinary	124	99	25	51	9	32	7	16	9	-	-	-	-	-	-
醫藥衛生學門 Health	6,130	2,848	3,282	957	416	828	638	745	817	202	782	116	629	-	-
社會服務學門 Social Services	873	298	575	53	51	84	140	112	243	37	127	12	14	-	-
民生學門 Personal Services	3,655	2,149	1,506	301	73	614	370	629	477	235	398	370	188	-	-
運輸服務學門 Transport Services	272	214	58	60	6	86	22	51	18	9	9	8	3	-	-
環境保護學門 Environmental Protection	88	62	26	22	5	25	12	13	6	1	1	1	2	-	-
軍警國防安全學門 Security Service	24	23	1	2	-	9	-	8	-	3	1	1	-	-	-
其他學門 Unspecified	4,133	2,174	1,959	215	96	467	378	408	338	349	435	686	513	49	199
三分類 Tri-Category															
人文類 Humanities	12,726	6,529	6,197	1,278	907	1,781	1,820	1,521	1,587	752	909	1,148	775	49	199
社會類 Social Sciences	13,414	8,037	5,377	1,945	688	2,723	1,736	2,197	1,783	554	858	618	312	-	-
科技類 Sciences & Technology	21,956	16,392	5,564	6,384	1,020	5,476	1,471	3,379	1,442	797	958	356	673	-	-

說明：1.98學年起助教人數改為86年3月21日前之助教，該日之後任用之助教人數改列入職員數。
2.其他學門教師含校長、共同科目、軍訓教官、護理老師、教育學程及計算機中心等教師。

Tab. B5-4 Number of Full-Time Teachers in Universities, Colleges and Junior Colleges

SY 2016-2017

Unit: Person

	總計 Grand Total	公立 Public						私立 Private					
		教授 Prof.	副教授 Associ-ate Prof.	助理教授 Assis-tant Prof.	講師 In-structor	其他 Others	86/3/21前助教 Assis-tant	教授 Prof.	副教授 Associ-ate Prof.	助理教授 Assis-tant Prof.	講師 In-structor	其他 Others	86/3/21前助教 Assis-tant
學歷別 Highest Degree Held	48,096	7,987	6,215	3,543	644	959	209	4,235	8,792	8,366	4,184	2,923	39
博士學位 Ph.D. Degree	36,342	7,649	5,779	3,205	41	344	6	3,872	7,781	6,994	144	527	-
碩士學位 Master Degree	9,732	226	365	297	575	445	96	245	833	1,211	3,901	1,511	27
學士學位 Bachelor Degree	1,787	103	69	32	28	140	106	116	169	159	134	719	12
專科畢業 Associate Degree	118	-	-	1	-	14	1	2	7	2	4	87	-
其他 Others	117	9	2	8	-	16	-	-	2	-	1	79	-
年齡別 Age	48,096	7,987	6,215	3,543	644	959	209	4,235	8,792	8,366	4,184	2,923	39
未滿25歲 Under Age 25	5	-	-	-	-	-	-	-	-	-	5	-	-
25至未滿30歲 Age 25 - 29	109	-	-	7	13	8	-	-	-	7	33	41	-
30至未滿35歲 Age 30 - 34	1,141	-	23	307	27	95	-	1	13	297	163	215	-
35至未滿40歲 Age 35 - 39	4,072	66	481	938	41	200	-	35	353	1,156	337	465	-
40至未滿45歲 Age 40 - 44	7,433	506	1,251	932	54	241	14	212	1,000	1,963	530	730	-
45至未滿50歲 Age 45 - 49	10,206	1,349	1,523	641	122	179	103	573	1,851	2,240	960	642	23
50至未滿55歲 Age 50 - 54	11,125	2,174	1,451	449	171	87	68	1,154	2,594	1,629	1,015	322	11
55至未滿60歲 Age 55 - 59	8,114	2,148	959	207	138	54	21	1,057	1,825	756	719	225	5
60至未滿65歲 Age 60 - 64	4,993	1,517	504	56	74	32	2	879	1,073	305	405	146	-
65歲以上 Age 65 & Over	898	227	23	6	4	63	1	324	83	13	17	137	-
三分類 Tri-Category	48,096	7,987	6,215	3,543	644	959	209	4,235	8,792	8,366	4,184	2,923	39
人文類 Humanities	12,726	1,593	1,822	1,104	337	604	209	592	1,779	2,004	1,324	1,319	39
社會類 Social Sciences	13,414	1,533	1,457	819	121	129	-	1,100	3,002	3,161	1,291	801	-
科技類 Sciences & Technology	21,956	4,861	2,936	1,620	186	226	-	2,543	4,011	3,201	1,569	803	-

表B5-5 大專校院兼任教師人數

Tab. B5-5 Number of Part-Time Teachers in Universities, Colleges and Junior Colleges

105 學年度 SY 2016-2017

單位：人 (Unit: Person)

	總計 Grand Total	公立 Public					私立 Private				
		教授 Prof.	副教授 Associate Prof.	助理教授 Assistant Prof.	講師 Instructor	其他 Others	教授 Prof.	副教授 Associate Prof.	助理教授 Assistant Prof.	講師 Instructor	其他 Others
學歷別總計 Highest Degree Held	45,635	2,159	1,929	4,295	6,738	1,244	1,405	1,879	6,072	17,286	2,628
大學校院 Univ. & Coll.	43,394	2,158	1,929	4,263	6,615	1,229	1,396	1,843	5,840	15,655	2,466
博士學位 Ph.D. Degree	14,237	1,749	1,374	3,460	226	125	1,018	1,150	4,765	259	111
碩士學位 Master Degree	24,295	276	375	530	5,709	544	202	401	699	14,641	918
學士學位 Bachelor Degree	3,792	119	156	233	560	405	164	264	355	678	858
專科畢業 Associate Degree	485	2	7	5	59	70	7	18	5	36	276
其他 Others	585	12	17	35	61	85	5	10	16	41	303
專科學校 Junior Colleges	2,241	1	-	32	123	15	9	36	232	1,631	162
博士學位 Ph.D. Degree	323	1	-	30	1	-	7	25	204	55	-
碩士學位 Master Degree	1,664	-	-	1	121	-	-	7	21	1,487	27
學士學位 Bachelor Degree	185	-	-	1	1	7	2	4	7	89	74
專科畢業 Associate Degree	60	-	-	-	-	6	-	-	-	-	54
其他 Others	9	-	-	-	-	2	-	-	-	-	7

表B5-6　大專校院學生人數—按學門別分(1/2)

Tab. B5-6　Number of Students in Universities, Colleges and Junior Colleges - By Fields of Study(1/2)

105 學年度 SY 2016-2017

單位：人 (Unit: Person)

		總　計 Grand Total			博士班 Ph.D. Program		
			男 M.	女 F.	計 Total	男 M.	女 F.
總　計 Grand Total		1,309,441	646,866	662,575	28,821	19,464	9,357
	公立 Public	437,680	238,189	199,491	22,557	15,392	7,165
	私立 Private	871,761	408,677	463,084	6,264	4,072	2,192
教育學門	公立 Public	31,902	11,009	20,893	2,768	1,295	1,473
Education Science	私立 Private	6,914	2,062	4,852	82	49	33
藝術學門	公立 Public	18,620	5,500	13,120	392	171	221
Arts	私立 Private	13,334	4,524	8,810	28	12	16
人文學門	公立 Public	35,316	10,369	24,947	1,518	769	749
Humanities	私立 Private	72,433	22,326	50,107	695	334	361
設計學門	公立 Public	9,476	3,170	6,306	360	177	183
Design	私立 Private	58,555	23,588	34,967	178	105	73
社會及行為科學學門	公立 Public	25,287	10,899	14,388	1,139	701	438
Social and Behavioural Science	私立 Private	22,777	9,888	12,889	489	324	165
傳播學門	公立 Public	4,077	1,104	2,973	78	35	43
Journalism and Information	私立 Private	22,312	8,075	14,237	44	22	22
商業及管理學門	公立 Public	62,430	24,596	37,834	1,856	1,155	701
Business and Administration	私立 Private	159,577	68,169	91,408	1,054	651	403
法律學門	公立 Public	8,473	4,034	4,439	246	177	69
General Law	私立 Private	11,942	5,785	6,157	110	77	33
生命科學學門	公立 Public	9,841	5,629	4,212	1,386	895	491
Life Science	私立 Private	9,319	4,988	4,331	258	173	85
自然科學學門	公立 Public	16,060	11,689	4,371	1,679	1,310	369
Natural Science	私立 Private	6,068	4,230	1,838	125	98	27
數學及統計學門	公立 Public	7,301	5,308	1,993	192	160	32
Mathematics and Statistics	私立 Private	7,397	4,595	2,802	28	17	11
電算機學門	公立 Public	12,889	7,924	4,965	333	250	83
Computing	私立 Private	46,743	32,388	14,355	51	36	15
工程學門	公立 Public	125,127	105,647	19,480	7,480	6,520	960
Engineering	私立 Private	131,086	115,550	15,536	1,301	1,101	200
建築及都市規劃學門	公立 Public	3,819	2,011	1,808	201	129	72
Architecture and Building	私立 Private	10,698	5,813	4,885	51	38	13
農業科學學門	公立 Public	17,921	9,400	8,521	684	421	263
Agriculture, Forestry and Fishery	私立 Private	7,470	3,240	4,230	5	5	-
獸醫學門	公立 Public	1,911	915	996	117	75	42
Veterinary	私立 Private	41	18	23	-	-	-
醫藥衛生學門	公立 Public	15,209	5,343	9,866	1,769	936	833
Health	私立 Private	112,737	30,719	82,018	1,686	1,001	685
社會服務學門	公立 Public	3,671	735	2,936	83	34	49
Social Services	私立 Private	27,636	4,173	23,463	42	14	28
民生學門	公立 Public	21,857	9,508	12,349	148	95	53
Personal Services	私立 Private	137,267	54,223	83,044	9	2	7
運輸服務學門	公立 Public	5,228	2,734	2,494	74	52	22
Transport Services	私立 Private	4,624	2,301	2,323	-	-	-
環境保護學門	公立 Public	701	350	351	41	25	16
Environmental Protection	私立 Private	1,086	763	323	-	-	-
軍警國防安全學門	公立 Public	-	-	-	-	-	-
Security Service	私立 Private	1,045	934	111	-	-	-
其他學門	公立 Public	564	315	249	13	10	3
Unspecified	私立 Private	700	325	375	28	13	15

說明：學士班人數包括大學4年制、大學2年制及學士後第二專長學士學位學程。

表B5-6 大專校院學生人數—按學門別分(2/2)

105 學年度

單位：人

		碩士班 M.A. Program			學士班 Bachelor Program				
		計 Total	男 M.	女 F.	計 Total	日間部 Day Session		進修部 Evening Session	
						男 M.	女 F.	男 M.	女 F.
總 計		169,538	93,583	75,955	1,015,398	427,168	429,968	81,038	77,224
	公立	115,452	64,735	50,717	289,332	138,999	120,076	16,200	14,057
	私立	54,086	28,848	25,238	726,066	288,169	309,892	64,838	63,167
教育學門	公立	12,518	3,676	8,842	16,616	5,784	10,483	254	95
	私立	1,774	574	1,200	5,058	1,411	3,192	28	427
藝術學門	公立	5,548	1,646	3,902	12,431	3,078	7,872	493	988
	私立	999	321	678	10,220	3,315	6,005	262	638
人文學門	公立	6,747	2,240	4,507	26,235	6,765	17,942	464	1,064
	私立	3,696	1,337	2,359	62,265	15,916	36,518	3,517	6,314
設計學門	公立	2,010	830	1,180	6,820	1,866	4,153	246	555
	私立	1,966	971	995	53,910	17,408	27,860	3,834	4,808
社會及行為科學學門	公立	8,371	3,629	4,742	15,777	6,286	8,848	283	360
	私立	3,832	1,740	2,092	18,456	7,486	10,279	338	353
傳播學門	公立	1,503	412	1,091	2,496	541	1,562	116	277
	私立	1,174	563	611	21,094	6,592	12,202	898	1,402
商業及管理學門	公立	16,675	8,516	8,159	40,734	11,613	22,053	2,592	4,476
	私立	12,953	6,449	6,504	141,489	46,005	68,702	13,507	13,275
法律學門	公立	3,595	1,876	1,719	4,632	1,770	2,480	211	171
	私立	2,698	1,511	1,187	9,134	3,751	4,459	446	478
生命科學學門	公立	2,806	1,513	1,293	5,649	3,221	2,428	-	-
	私立	956	514	442	8,016	4,160	3,671	120	65
自然科學學門	公立	4,289	3,000	1,289	10,092	7,379	2,713	-	-
	私立	478	349	129	5,465	3,782	1,682	1	-
數學及統計學門	公立	1,523	1,033	490	5,586	4,108	1,467	7	4
	私立	503	305	198	6,866	4,221	2,566	52	27
電算機學門	公立	2,889	1,893	996	8,853	4,564	2,827	807	655
	私立	2,367	1,636	731	41,861	23,687	10,603	5,422	2,149
工程學門	公立	35,255	29,202	6,053	81,904	61,724	11,454	7,725	1,001
	私立	10,296	8,648	1,648	114,590	83,780	11,762	17,548	1,500
建築及都市規劃學門	公立	1,157	577	580	2,316	1,073	1,008	143	92
	私立	1,061	646	415	9,419	4,744	4,282	259	134
農業科學學門	公立	3,130	1,620	1,510	13,673	6,021	5,558	1,108	986
	私立	285	121	164	7,180	2,488	3,280	626	786
獸醫學門	公立	308	142	166	1,486	698	788	-	-
	私立	11	7	4	30	11	19	-	-
醫藥衛生學門	公立	2,969	975	1,994	8,270	3,291	4,373	5	601
	私立	4,277	1,383	2,894	64,233	20,119	34,851	1,522	7,741
社會服務學門	公立	558	121	437	2,768	419	1,827	128	394
	私立	1,338	279	1,059	21,231	2,608	13,161	828	4,634
民生學門	公立	2,559	1,288	1,271	17,918	6,642	8,245	1,186	1,845
	私立	2,976	1,254	1,722	118,875	33,363	52,342	15,086	18,084
運輸服務學門	公立	754	413	341	4,153	1,659	1,569	432	493
	私立	187	104	83	4,130	1,901	2,089	92	48
環境保護學門	公立	226	116	110	434	209	225	-	-
	私立	100	64	36	986	690	287	9	-
軍警國防安全學門	公立	-	-	-	-	-	-	-	-
	私立	35	30	5	1,010	731	80	173	26
其他學門	公立	62	17	45	489	288	201	-	-
	私立	124	42	82	548	-	-	270	278

Tab. B5-6 Number of Students in Universities, Colleges and Junior Colleges - By Fields of Study(2/2)

SY 2016-2017

Unit: Person

專科總計 Grand Total of Junior College			二專 2-Year Jr. College				五專 5-Year Jr. College			
			日間部 Day Session		進修部 Evening Session					
計 Total	男 M.	女 F.	男 M.	女 F.	男 M.	女 F.	男 M.	女 F.		
95,684	25,613	70,071	663	466	3,091	3,039	21,859	66,566	Grand Total	
10,339	2,863	7,476	383	256	192	465	2,288	6,755		Public
85,345	22,750	62,595	280	210	2,899	2,574	19,571	59,811		Private
-	-	-	-	-	-	-	-	-	Education Science	Public
-	-	-	-	-	-	-	-	-		Private
249	112	137	-	-	-	-	112	137	Arts	Public
2,087	614	1,473	-	-	-	-	614	1,473		Private
816	131	685	-	-	-	-	131	685	Humanities	Public
5,777	1,222	4,555	-	-	10	10	1,212	4,545		Private
286	51	235	-	-	-	-	51	235	Design	Public
2,501	1,270	1,231	-	-	85	60	1,185	1,171		Private
-	-	-	-	-	-	-	-	-	Social and Behavioural	Public
-	-	-	-	-	-	-	-	-	Science	Private
-	-	-	-	-	-	-	-	-	Journalism and	Public
-	-	-	-	-	-	-	-	-	Information	Private
3,165	720	2,445	-	-	24	20	696	2,425	Business and	Public
4,081	1,557	2,524	11	4	696	491	850	2,029	Administration	Private
-	-	-	-	-	-	-	-	-	General Law	Public
-	-	-	-	-	-	-	-	-		Private
-	-	-	-	-	-	-	-	-	Life Science	Public
89	21	68	-	-	3	16	18	52		Private
-	-	-	-	-	-	-	-	-	Natural Science	Public
-	-	-	-	-	-	-	-	-		Private
-	-	-	-	-	-	-	-	-	Mathematics and	Public
-	-	-	-	-	-	-	-	-	Statistics	Private
814	410	404	60	23	13	8	337	373	Computing	Public
2,464	1,607	857	1	1	309	168	1,297	688		Private
488	476	12	134	4	10	-	332	8	Engineering	Public
4,899	4,473	426	86	1	532	95	3,855	330		Private
145	89	56	89	56	-	-	-	-	Architecture and	Public
167	126	41	-	-	-	-	126	41	Building	Private
434	230	204	72	39	31	38	127	127	Agriculture, Forestry	Public
-	-	-	-	-	-	-	-	-	and Fishery	Private
-	-	-	-	-	-	-	-	-	Veterinary	Public
-	-	-	-	-	-	-	-	-		Private
2,201	136	2,065	-	-	-	-	136	2,065	Health	Public
42,541	6,694	35,847	50	49	725	450	5,919	35,348		Private
262	33	229	-	-	19	94	14	135	Social Services	Public
5,025	444	4,581	16	100	123	791	305	3,690		Private
1,232	297	935	28	134	95	305	174	496	Personal Services	Public
15,407	4,518	10,889	80	51	374	489	4,064	10,349		Private
247	178	69	-	-	-	-	178	69	Transport Services	Public
307	204	103	36	4	42	4	126	95		Private
-	-	-	-	-	-	-	-	-	Environmental	Public
-	-	-	-	-	-	-	-	-	Protection	Private
-	-	-	-	-	-	-	-	-	Security Service	Public
-	-	-	-	-	-	-	-	-		Private
-	-	-	-	-	-	-	-	-	Unspecified	Public
-	-	-	-	-	-	-	-	-		Private

表B5-7 大專校院學生人數—按年齡別分(1/3)

105 學年度

單位：人

		總計 Grand Total	研究所 Graduate School										
			計 Total	博士班 Ph.D. Program						碩士班 M.A. Program			
				第1年 1st Year	第2年 2nd Year	第3年 3rd Year	第4年 4th Year	第5年 5th Year	第6年以後 After 5th Year	第1年 1st Year	第2年 2nd Year	第3年 3rd Year	第4年以後 After 3rd Year
總 計		1,309,441	198,359	5,388	4,821	4,461	3,933	3,596	6,622	66,225	58,996	25,646	18,671
	男	646,866	113,047	3,651	3,174	2,994	2,656	2,436	4,553	36,920	33,223	13,800	9,640
	女	662,575	85,312	1,737	1,647	1,467	1,277	1,160	2,069	29,305	25,773	11,846	9,031
未滿18歲	男	13,003	-	-	-	-	-	-	-	-	-	-	-
	女	38,567	1	-	-	-	-	-	-	1	-	-	-
18至未滿19歲	男	90,392	9	-	-	-	-	-	-	8	1	-	-
	女	99,238	10	-	-	-	-	-	-	10	-	-	-
19至未滿20歲	男	114,800	9	-	-	-	-	-	-	9	-	-	-
	女	123,845	9	-	-	-	-	-	-	9	-	-	-
20至未滿21歲	男	112,827	10	-	-	-	-	-	-	10	-	-	-
	女	119,966	14	-	-	-	-	-	-	13	-	1	-
21至未滿22歲	男	110,333	170	-	-	-	-	-	-	158	12	-	-
	女	117,442	177	1	-	-	-	-	-	160	16	-	-
22至未滿23歲	男	56,062	13,648	61	3	-	-	-	-	13,403	175	5	1
	女	44,746	8,729	12	-	-	-	-	-	8,538	177	2	-
23至未滿24歲	男	36,274	18,902	186	37	1	-	-	-	5,766	12,859	52	1
	女	24,441	11,636	53	12	-	-	-	-	3,842	7,658	71	-
24至未滿25歲	男	21,216	12,267	302	141	42	1	-	-	2,414	5,168	4,188	11
	女	13,387	7,880	120	41	7	-	-	-	1,581	3,308	2,806	17
25至未滿26歲	男	12,420	7,253	241	287	101	23	1	-	1,278	2,160	2,099	1,063
	女	8,489	5,398	111	93	24	3	-	-	1,156	1,484	1,618	909
26至未滿27歲	男	8,252	5,113	221	206	243	112	13	1	1,007	1,180	1,123	1,007
	女	6,310	4,277	105	104	90	36	3	-	1,015	1,074	924	926
27至未滿28歲	男	6,077	3,911	177	196	220	245	79	7	768	822	678	719
	女	4,857	3,442	91	94	90	89	34	7	835	837	605	760
28至未滿29歲	男	5,049	3,516	145	168	175	206	269	87	688	711	493	574
	女	4,239	3,080	74	76	74	71	61	18	825	795	542	544
29至未滿30歲	男	4,092	2,885	162	133	141	136	169	221	574	552	344	453
	女	3,547	2,596	75	74	82	56	75	66	643	714	385	426
30歲以上	男	56,069	45,354	2,156	2,003	2,071	1,933	1,905	4,237	10,837	9,583	4,818	5,811
	女	53,501	38,063	1,095	1,153	1,100	1,022	987	1,978	10,677	9,710	4,892	5,449

說明：1.本表以學生實際入學第幾年呈現(休學期間不計)。
2.學士班日間部含大學暑期部；進修部含進修學士班。

Tab. B5-7 Number of Students in Universities, Colleges and Junior Colleges -By Ages(1/3)

SY 2016-2017

Unit: Person

學士班 Bachelor Program															
計 Total	日間部 Day Session							進修部 Evening Session							
	第1年 1st Year	第2年 2nd Year	第3年 3rd Year	第4年 4th Year	第5年 5th Year	第6年 6th Year	第7年以後 After 6th Year	第1年 1st Year	第2年 2nd Year	第3年 3rd Year	第4年 4th Year	第5年 5th Year	第6年以後 After 5th Year		
1,015,398	205,190	211,652	202,133	195,864	32,493	8,196	1,608	47,550	40,835	32,335	28,532	7,246	1,764	Grand Total	
508,206	100,325	103,726	100,096	96,772	19,927	5,279	1,043	24,293	20,093	16,406	14,916	4,236	1,094		M.
507,192	104,865	107,926	102,037	99,092	12,566	2,917	565	23,257	20,742	15,929	13,616	3,010	670		F.
451	396	10	2	-	-	-	-	43	-	-	-	-	-	Under Age 18	M.
554	499	19	4	-	-	-	-	31	1	-	-	-	-		F.
86,159	74,687	440	15	-	-	-	-	10,987	29	1	-	-	-	Age 18	M.
86,370	77,879	515	36	-	-	-	-	7,911	27	1	1	-	-		F.
110,225	17,586	78,531	563	15	1	-	-	4,120	9,370	39	-	-	-	Age 19	M.
110,277	16,114	82,406	749	17	-	-	-	3,269	7,670	52	-	-	-		F.
111,401	4,380	16,783	75,809	458	2	-	-	2,248	3,285	8,397	39	-	-	Age 20	M.
117,178	6,997	14,762	81,465	732	4	-	-	3,071	2,709	7,387	51	-	-		F.
109,700	1,359	4,786	16,454	72,912	132	-	-	1,155	1,860	2,973	8,055	14	-	Age 21	M.
116,718	1,633	7,143	14,725	79,029	132	-	-	1,287	2,934	2,673	7,147	15	-		F.
42,180	528	1,456	4,193	16,551	12,118	44	-	678	853	1,300	2,645	1,812	2	Age 22	M.
35,810	475	1,654	3,215	14,663	8,409	37	-	799	1,125	1,611	2,502	1,319	1		F.
17,232	293	575	1,312	3,943	4,589	2,465	8	538	553	641	1,059	969	287	Age 23	M.
12,706	233	414	796	3,017	2,652	1,655	12	558	672	701	1,106	647	243		F.
8,821	172	295	627	1,317	1,663	1,433	519	441	464	498	614	496	282	Age 24	M.
5,449	138	181	279	703	777	677	269	440	491	462	507	381	144		F.
5,039	145	180	316	547	680	744	286	406	395	387	467	304	182	Age 25	M.
3,017	128	123	175	256	233	309	169	344	359	305	341	178	97		F.
3,017	120	139	202	318	257	293	118	320	335	289	337	172	117	Age 26	M.
1,965	91	99	121	167	77	117	67	262	307	247	241	109	60		F.
2,020	74	102	144	188	140	115	34	270	278	256	246	105	68	Age 27	M.
1,353	51	59	82	97	68	49	20	275	235	185	154	55	23		F.
1,425	66	67	98	153	77	50	21	230	222	170	165	74	32	Age 28	M.
1,097	55	49	51	75	53	25	9	227	216	142	130	42	23		F.
1,129	63	50	70	95	72	42	9	206	188	131	137	42	24	Age 29	M.
892	42	38	34	58	39	17	7	208	186	137	91	25	10		F.
9,407	456	312	291	275	196	93	48	2,651	2,261	1,324	1,152	248	100	Age 30 & Over	M.
13,806	530	464	305	278	122	31	12	4,575	3,810	2,026	1,345	239	69		F.

表B5-7 大專校院學生人數—按年齡別分(2/3)

Tab. B5-7 Number of Students in Universities, Colleges and Junior Colleges -By Ages(2/3)

105 學年度 SY 2016-2017

單位：人 (Unit: Person)

		二年制專科 2-Year Junior College							
		計 Total	日間部 Day Session			進修部 Evening Session			
			第1年 1st Year	第2年 2nd Year	第3年以後 After 2nd Year	第1年 1st Year	第2年 2nd Year	第3年 3rd Year	第4年以後 After 3rd Year
總 計 Grand Total		7,259	543	503	83	3,105	2,658	271	96
	男 M.	3,754	341	272	50	1,630	1,248	150	63
	女 F.	3,505	202	231	33	1,475	1,410	121	33
未滿18歲	男 M.	1	1	-	-	-	-	-	-
Under Age 18	女 F.	1	1	-	-	-	-	-	-
18至未滿19歲	男 M.	310	193	-	-	117	-	-	-
Age 18	女 F.	299	109	-	-	190	-	-	-
19至未滿20歲	男 M.	601	80	188	-	212	120	1	-
Age 19	女 F.	583	51	133	-	164	235	-	-
20至未滿21歲	男 M.	372	18	41	14	153	121	25	-
Age 20	女 F.	340	12	54	14	100	111	49	-
21至未滿22歲	男 M.	226	6	7	18	98	67	20	10
Age 21	女 F.	158	4	10	10	52	63	15	4
22至未滿23歲	男 M.	153	4	3	12	63	51	16	4
Age 22	女 F.	110	-	3	7	39	44	13	4
23至未滿24歲	男 M.	114	4	1	-	57	35	10	7
Age 23	女 F.	66	2	3	1	27	22	5	6
24至未滿25歲	男 M.	122	2	1	3	54	54	4	4
Age 24	女 F.	49	-	1	-	28	19	-	1
25至未滿26歲	男 F.	121	1	1	1	63	46	6	3
Age 25	女 M.	67	1	1	1	33	30	1	-
26至未滿27歲	男 F.	119	2	2	1	48	57	3	6
Age 26	女 M.	67	-	-	-	35	26	4	2
27至未滿28歲	男 M.	141	1	2	-	69	61	6	2
Age 27	女 F.	58	-	-	-	25	31	-	2
28至未滿29歲	男 M.	107	-	2	-	51	47	6	1
Age 28	女 F.	59	-	2	-	25	28	2	2
29至未滿30歲	男 M.	76	1	1	-	34	35	3	2
Age 29	女 F.	54	1	-	-	18	30	4	1
30歲以上	男 M.	1,291	28	23	1	611	554	50	24
Age 30 & Over	女 F.	1,594	21	24	-	739	771	28	11

表B5-7　大專校院學生人數—按年齡別分(3/3)

Tab. B5-7　Number of Students in Universities, Colleges and Junior Colleges -By Ages(3/3)

105 學年度 SY 2016-2017

單位：人 (Unit: Person)

		五年制專科 5-Year Junior College						
		計 Total	第1年 1st Year	第2年 2nd Year	第3年 3rd Year	第4年 4th Year	第5年 5th Year	第6年以後 After 5th Year
總　計 Grand Total		88,425	18,335	18,438	16,427	16,720	16,525	1,980
	男 M.	21,859	4,733	4,844	3,847	3,933	3,829	673
	女 F.	66,566	13,602	13,594	12,580	12,787	12,696	1,307
未滿16歲	男 M.	3,907	3,904	3	-	-	-	-
Under Age 16	女 F.	11,840	11,826	14	-	-	-	-
16至未滿17歲	男 M.	4,798	684	4,108	6	-	-	-
Age 16	女 F.	13,613	1,590	12,013	10	-	-	-
17至未滿18歲	男 M.	3,846	73	604	3,167	2	-	-
Age 17	女 F.	12,558	88	1,457	11,007	6	-	-
18至未滿19歲	男 M.	3,914	25	86	560	3,240	3	-
Age 18	女 F.	12,559	31	81	1,419	11,008	20	-
19至未滿20歲	男 M.	3,965	12	28	75	577	3,271	2
Age 19	女 F.	12,976	10	16	103	1,649	11,193	5
20至未滿21歲	男 M.	1,044	8	11	22	83	483	437
Age 20	女 F.	2,434	6	8	18	89	1,368	945
21至未滿22歲	男 M.	237	2	2	10	23	46	154
Age 21	女 F.	389	6	1	6	18	91	267
22至未滿23歲	男 M.	81	3	1	2	5	17	53
Age 22	女 F.	97	6	-	4	8	14	65
23至未滿24歲	男 M.	26	1	1	1	1	4	18
Age 23	女 F.	33	2	1	4	4	5	17
24至未滿25歲	男 M.	6	-	-	1	-	1	4
Age 24	女 F.	9	1	-	2	2	2	2
25至未滿26歲	男 M.	7	1	-	-	1	3	2
Age 25	女 F.	7	-	1	-	-	2	4
26至未滿27歲	男 M.	3	2	-	-	-	-	1
Age 26	女 F.	1	-	-	1	-	-	-
27至未滿28歲	男 M.	5	2	-	2	1	-	-
Age 27	女 F.	4	3	-	-	-	-	1
28至未滿29歲	男 M.	1	-	-	-	-	-	1
Age 28	女 F.	3	1	-	1	1	-	-
29至未滿30歲	男 M.	2	2	-	-	-	-	-
Age 29	女 F.	5	3	-	2	-	-	-
30歲以上	男 M.	17	14	-	1	-	1	1
Age 30 & Over	女 F.	38	29	2	3	2	1	1

表B5-8 大專校院學生人數—按等級別分

105 學年度

單位：人

		總計 Grand Total			1 年級 Year 1		2 年級 Year 2		3 年級 Year 3	
			男 M.	女 F.	男 M.	女 F.	男 M.	女 F.	男 M.	女 F.
總 計		1,309,441	646,866	662,575	167,145	161,863	162,446	159,368	141,354	154,381
	公立	437,680	238,189	199,491	67,228	53,205	63,821	51,339	48,658	44,232
	私立	871,761	408,677	463,084	99,917	108,658	98,625	108,029	92,696	110,149
博士日間		28,808	19,452	9,356	3,651	1,737	3,174	1,647	2,994	1,467
	公立	22,544	15,380	7,164	2,881	1,299	2,498	1,258	2,347	1,112
	私立	6,264	4,072	2,192	770	438	676	389	647	355
博士在職		13	12	1	-	-	-	-	-	-
	公立	13	12	1	-	-	-	-	-	-
碩士日間		116,918	66,575	50,343	26,948	19,640	24,609	17,281	9,882	8,171
	公立	82,991	48,183	34,808	19,637	13,146	18,279	12,211	6,956	5,790
	私立	33,927	18,392	15,535	7,311	6,494	6,330	5,070	2,926	2,381
碩士在職		52,620	27,008	25,612	9,972	9,665	8,614	8,492	3,918	3,675
	公立	32,461	16,552	15,909	5,984	5,846	5,333	5,211	2,598	2,478
	私立	20,159	10,456	9,703	3,988	3,819	3,281	3,281	1,320	1,197
大學四年制日間		843,247	424,387	418,860	98,935	99,530	102,466	102,445	99,975	101,786
	公立	254,569	137,797	116,772	33,646	28,439	33,382	28,192	32,018	28,164
	私立	588,678	286,590	302,088	65,289	71,091	69,084	74,253	67,957	73,622
大學四年制進修		135,332	73,955	61,377	20,687	15,860	17,136	14,233	15,950	14,103
	公立	25,894	14,649	11,245	4,184	2,757	3,537	2,730	3,097	2,552
	私立	109,438	59,306	50,132	16,503	13,103	13,599	11,503	12,853	11,551
大學二年制日間		13,602	2,597	11,005	-	-	-	-	1,253	5,260
	公立	4,391	1,143	3,248	-	-	-	-	579	1,560
	私立	9,211	1,454	7,757	-	-	-	-	674	3,700
大學二年制進修		22,655	6,896	15,759	-	-	-	-	3,495	7,320
	公立	4,136	1,383	2,753	-	-	-	-	576	1,189
	私立	18,519	5,513	13,006	-	-	-	-	2,919	6,131
4+X日間		287	184	103	137	75	8	24	-	-
	公立	115	59	56	47	31	8	24	-	-
	私立	172	125	47	90	44	-	-	-	-
4+X進修		275	187	88	111	77	75	11	-	-
	公立	227	168	59	97	51	70	8	-	-
	私立	48	19	29	14	26	5	3	-	-
二專日間		1,129	663	466	341	202	272	231	-	-
	公立	639	383	256	216	121	157	130	-	-
	私立	490	280	210	125	81	115	101	-	-
二專進修		6,130	3,091	3,039	1,630	1,475	1,248	1,410	40	19
	公立	657	192	465	83	206	70	209	4	3
	私立	5,473	2,899	2,574	1,547	1,269	1,178	1,201	36	16
五專		88,425	21,859	66,566	4,733	13,602	4,844	13,594	3,847	12,580
	公立	9,043	2,288	6,755	453	1,309	487	1,366	483	1,384
	私立	79,382	19,571	59,811	4,280	12,293	4,357	12,228	3,364	11,196

說明：1.大學日間部含大學暑期部；進修部包括進修學士班。
2.博士在職、碩士在職：表示研究所在職專班（包括暑期在職專班）；4+X：表示學士後第二專長學士學位學程。
3.自105學年度起，因考量碩士班(含碩士在職專班)、博士班之修業年限係由各校系自行訂定，尚無一致標準，研究所學生年級別係以實際入學年數呈現，7年級(含)以上學生歸於7年級。

Tab. B5-8　Number of Students in Universities, Colleges and Junior Colleges - By Types of Degree Programs

SY 2016-2017

Unit: Person

4 年級 Year 4		5 年級 Year 5		6 年級 Year 6		7 年級 Year 7		延修生 Super Seniors		
男 M.	女 F.	男 M.	女 F.	男 M.	女 F.	男 M.	女 F.	男 M.	女 F.	
129,762	145,651	10,084	18,317	3,906	2,352	3,192	1,549	28,977	19,094	Grand Total
42,242	39,883	3,878	3,591	2,283	1,350	2,086	946	7,993	4,945	Public
87,520	105,768	6,206	14,726	1,623	1,002	1,106	603	20,984	14,149	Private
2,655	1,277	2,436	1,160	2,111	1,007	2,431	1,061	-	-	Ph.D.
2,068	998	1,951	882	1,697	792	1,938	823	-	-	Public
587	279	485	278	414	215	493	238	-	-	Private
1	-	-	-	1	-	10	1	-	-	Ph.D. (In-service)
1	-	-	-	1	-	10	1	-	-	Public
4,953	4,973	133	195	48	79	2	4	-	-	Master
3,206	3,488	77	121	26	49	2	3	-	-	Public
1,747	1,485	56	74	22	30	-	1	-	-	Private
2,493	2,085	1,402	1,003	602	639	7	53	-	-	Master(In-service)
1,523	1,338	841	627	266	356	7	53	-	-	Public
970	747	561	376	336	283	-	-	-	-	Private
96,759	99,048	1,943	1,584	1,144	627	742	430	22,423	13,410	4-Year B.A. D.
31,057	27,471	504	336	293	153	129	66	6,768	3,951	Public
65,702	71,577	1,439	1,248	851	474	613	364	15,655	9,459	Private
14,857	13,517	183	333	-	-	-	-	5,142	3,331	4-Year B.A. E.
2,882	2,554	67	123	-	-	-	-	882	529	Public
11,975	10,963	116	210	-	-	-	-	4,260	2,802	Private
1,214	5,454	-	-	-	-	-	-	130	291	2-Year B.A. D.
489	1,552	-	-	-	-	-	-	75	136	Public
725	3,902	-	-	-	-	-	-	55	155	Private
2,882	6,498	158	1,346	-	-	-	-	361	595	2-Year B.A. E.
634	1,142	20	239	-	-	-	-	153	183	Public
2,248	5,356	138	1,107	-	-	-	-	208	412	Private
-	-	-	-	-	-	-	-	39	4	2nd. B.A. D.
-	-	-	-	-	-	-	-	4	1	Public
-	-	-	-	-	-	-	-	35	3	Private
-	-	-	-	-	-	-	-	1	-	2nd. B.A. E.
-	-	-	-	-	-	-	-	1	-	Public
-	-	-	-	-	-	-	-	-	-	Private
-	-	-	-	-	-	-	-	50	33	2-Yr. Jr. Coll. D.
-	-	-	-	-	-	-	-	10	5	Public
-	-	-	-	-	-	-	-	40	28	Private
15	12	-	-	-	-	-	-	158	123	2-Yr. Jr. Coll. E.
-	-	-	-	-	-	-	-	35	47	Public
15	12	-	-	-	-	-	-	123	76	Private
3,933	12,787	3,829	12,696	-	-	-	-	673	1,307	5-Yr. Jr. Coll.
382	1,340	418	1,263	-	-	-	-	65	93	Public
3,551	11,447	3,411	11,433	-	-	-	-	608	1,214	Private

表B5-9 大專校院畢業人數—按學門別分

104 學年度

單位：人

		學士及研究所總計 Grand Total of Graduates above Bachelor Level			博士 Ph.D. Degree		碩士 M.A. Degree		學士 Bachelor Degree 日間部 Day Program		學士 Bachelor Degree 進修部 Evening Program	
		計 Total	男 M.	女 F.	男 M.	女 F.	男 M.	女 F.	男 M.	女 F.	男 M.	女 F.
總　計		291,792	144,495	147,297	2,475	1,148	31,282	24,470	93,601	100,431	17,137	21,248
	公立	104,988	57,314	47,674	2,005	893	21,583	15,438	30,578	27,689	3,148	3,654
	私立	186,804	87,181	99,623	470	255	9,699	9,032	63,023	72,742	13,989	17,594
教育學門	公立	7,147	2,223	4,924	126	156	889	2,285	1,154	2,458	54	25
	私立	1,691	402	1,289	2	1	115	331	280	781	5	176
藝術學門	公立	3,833	957	2,876	21	25	311	963	527	1,655	98	233
	私立	1,979	585	1,394	-	-	59	172	484	1,110	42	112
人文學門	公立	7,569	2,057	5,512	66	83	433	978	1,464	4,209	94	242
	私立	14,799	4,093	10,706	43	33	226	508	3,175	8,723	649	1,442
設計學門	公立	2,013	611	1,402	20	15	217	308	348	960	26	119
	私立	11,303	4,150	7,153	8	3	239	302	3,282	5,776	621	1,072
社會及行為科學學門	公立	5,909	2,470	3,439	89	49	955	1,233	1,371	2,071	55	86
	私立	5,373	2,195	3,178	31	19	419	622	1,676	2,445	69	92
傳播學門	公立	861	225	636	4	7	72	258	130	312	19	59
	私立	5,161	1,828	3,333	-	4	180	222	1,400	2,732	248	375
商業及管理學門	公立	16,513	6,575	9,938	107	79	3,144	3,154	2,732	5,395	592	1,310
	私立	40,844	16,136	24,708	77	56	2,593	3,135	10,379	17,578	3,087	3,939
法律學門	公立	1,746	801	945	12	-	318	308	420	597	51	40
	私立	2,386	1,109	1,277	4	3	195	169	828	1,000	82	105
生命科學學門	公立	2,524	1,398	1,126	146	89	526	480	725	557	1	-
	私立	2,488	1,286	1,202	28	11	205	183	999	951	54	57
自然科學學門	公立	4,246	3,077	1,169	191	49	1,175	529	1,711	591	-	-
	私立	1,439	1,026	413	15	-	145	59	860	352	6	2
數學及統計學門	公立	1,790	1,231	559	20	3	359	156	839	376	13	24
	私立	1,677	1,013	664	3	1	120	59	879	588	11	16
電算機學門	公立	3,371	2,030	1,341	30	12	733	410	1,069	740	198	179
	私立	11,793	7,868	3,925	6	3	585	426	5,736	2,793	1,541	703
工程學門	公立	32,631	27,394	5,237	971	128	10,851	2,317	14,163	2,551	1,409	241
	私立	31,362	27,277	4,085	115	30	3,416	778	19,990	2,871	3,756	406
建築及都市規劃學門	公立	788	367	421	13	4	181	191	154	204	19	22
	私立	2,207	1,109	1,098	1	2	160	139	873	940	75	17
農業科學學門	公立	4,284	2,132	2,152	47	40	567	549	1,334	1,282	184	281
	私立	1,686	701	985	2	-	37	47	545	797	117	141
獸醫學門	公立	366	172	194	5	7	40	46	127	141	-	-
	私立	2	1	1	-	-	1	1	-	-	-	-
醫藥衛生學門	公立	2,758	945	1,813	122	132	301	640	522	872	-	169
	私立	17,030	4,929	12,101	132	87	499	798	3,892	8,275	406	2,941
社會服務學門	公立	737	119	618	1	6	19	112	75	409	24	91
	私立	6,193	852	5,341	3	1	43	270	547	3,301	259	1,769
民生學門	公立	4,513	1,871	2,642	4	2	311	364	1,322	1,868	234	408
	私立	26,003	9,865	16,138	-	-	385	731	6,537	11,184	2,943	4,223
運輸服務學門	公立	1,215	589	626	6	2	159	114	347	385	77	125
	私立	974	454	520	-	-	46	51	395	464	13	5
環境保護學門	公立	165	70	95	4	5	22	34	44	56	-	-
	私立	227	151	76	-	-	11	11	140	65	-	-
軍警國防安全學門	公立	-	-	-	-	-	-	-	-	-	-	-
	私立	166	148	18	-	-	17	1	126	16	5	1
其他學門	公立	9	-	9	-	-	-	9	-	-	-	-
	私立	21	3	18	-	1	3	17	-	-	-	-

說明：學士含大學4年制、大學2年制及學士後第二專長學士學位學程。

Tab. B5-9 Number of Graduates from Universities, Colleges and Junior Colleges - By Fields of Study

SY 2015-2016

Unit: Person

副學士(專科) 總 計 Grand Total of Associate Degree			二專 2-Year Jr. College				五專 5-Year Jr. College			
			日間部 Day Program		進修部 Evening Program					
計 Total	男 M.	女 F.	男 M.	女 F.	男 M.	女 F.	男 M.	女 F.		
17,485	4,386	13,099	537	467	1,358	1,395	2,491	11,237	Grand Total	
2,176	539	1,637	124	160	110	281	305	1,196		Public
15,309	3,847	11,462	413	307	1,248	1,114	2,186	10,041		Private
-	-	-	-	-	-	-	-	-	Education Science	Public
-	-	-	-	-	-	-	-	-		Private
-	-	-	-	-	-	-	-	-	Arts	Public
105	26	79	-	-	-	-	26	79		Private
137	14	123	-	-	-	-	14	123	Humanities	Public
951	125	826	-	-	-	3	125	823		Private
14	8	6	-	-	-	-	8	6	Design	Public
374	168	206	14	16	28	25	126	165		Private
-	-	-	-	-	-	-	-	-	Social and Behavioural	Public
-	-	-	-	-	-	-	-	-	Science	Private
-	-	-	-	-	-	-	-	-	Journalism and	Public
-	-	-	-	-	-	-	-	-	Information	Private
644	141	503	-	-	52	93	89	410	Business and	Public
1,209	458	751	113	98	216	195	129	458	Administration	Private
-	-	-	-	-	-	-	-	-	General Law	Public
-	-	-	-	-	-	-	-	-		Private
-	-	-	-	-	-	-	-	-	Life Science	Public
-	-	-	-	-	-	-	-	-		Private
-	-	-	-	-	-	-	-	-	Natural Science	Public
-	-	-	-	-	-	-	-	-		Private
-	-	-	-	-	-	-	-	-	Mathematics and	Public
-	-	-	-	-	-	-	-	-	Statistics	Private
155	69	86	19	9	2	3	48	74	Computing	Public
635	370	265	21	14	145	88	204	163		Private
94	90	4	35	2	8	-	47	2	Engineering	Public
914	818	96	114	13	240	37	464	46		Private
45	24	21	24	21	-	-	-	-	Architecture and	Public
17	12	5	-	-	1	1	11	4	Building	Private
107	57	50	36	13	7	16	14	21	Agriculture, Forestry	Public
-	-	-	-	-	-	-	-	-	and Fishery	Private
-	-	-	-	-	-	-	-	-	Veterinary	Public
-	-	-	-	-	-	-	-	-		Private
485	19	466	-	-	-	-	19	466	Health	Public
7,784	1,122	6,662	23	17	378	220	721	6,425		Private
64	8	56	-	-	8	56	-	-	Social Services	Public
832	59	773	7	67	33	280	19	426		Private
385	73	312	10	115	33	113	30	84	Personal Services	Public
2,400	626	1,774	92	78	187	259	347	1,437		Private
46	36	10	-	-	-	-	36	10	Transport Services	Public
88	63	25	29	4	20	6	14	15		Private
-	-	-	-	-	-	-	-	-	Environmental	Public
-	-	-	-	-	-	-	-	-	Protection	Private
-	-	-	-	-	-	-	-	-	Security Service	Public
-	-	-	-	-	-	-	-	-		Private
-	-	-	-	-	-	-	-	-	Unspecified	Public
-	-	-	-	-	-	-	-	-		Private

表B5-10 大專校院境外學生人數—按國別分(1/4)

105年度

單位：人

	境外學生總計 Grand Total	學位生 Diploma Programs			
		計 Total	正式修讀學位外國學生 Studying for a Degree	僑生（含港澳） Overseas Compatriot Students (Including Those Students from Hong Kong and Macao)	正式修讀學位陸生 Mainland China Students (Studying for a Degree)
總　計	116,416	51,741	17,788	24,626	9,327
亞洲	100,867	47,568	14,327	23,914	9,327
中國大陸	41,981	9,327	-	-	9,327
馬來西亞	16,051	12,689	5,044	7,645	-
香港	8,662	8,190	-	8,190	-
日本	7,548	1,108	931	177	-
澳門	5,295	5,259	-	5,259	-
印尼	5,074	3,131	1,923	1,208	-
越南	4,774	3,165	2,807	358	-
南韓	4,624	856	668	188	-
泰國	1,749	784	544	240	-
印度	1,310	933	933	-	-
蒙古	833	670	670	-	-
菲律賓	658	212	180	32	-
緬甸	645	567	73	494	-
新加坡	630	196	107	89	-
俄羅斯	370	134	133	1	-
土耳其	186	65	65	-	-
伊朗	66	46	46	-	-
約旦	61	34	29	5	-
以色列	57	9	9	-	-
尼泊爾	46	32	32	-	-
巴基斯坦	43	34	34	-	-
汶萊	37	22	6	16	-
伊拉克	19	13	13	-	-
孟加拉	18	17	17	-	-
斯里蘭卡	18	14	13	1	-
哈薩克	18	9	9	-	-
吉爾吉斯	12	5	5	-	-
烏茲別克	12	6	6	-	-
柬埔寨	10	8	8	-	-
不丹	9	1	1	-	-
葉門	7	4	2	2	-
塔吉克	7	6	6	-	-
寮國	6	5	2	3	-
巴林	4	1	-	1	-
黎巴嫩	4	2	1	1	-
阿拉伯聯合大公國	4	2	-	2	-
巴勒斯坦	4	2	2	-	-
沙烏地阿拉伯	3	1	-	1	-

資料來源：本部統計處、國際司、陸生聯招會及僑委會。
說明：自103年度起修正僑委會「海外青年技術訓練班」(海青班)學生人數之計算方式，僑生人數統計範圍增納國防醫學院。
附註：①105年度外國交換生、短期研習及個人選讀生尚無累計數，暫以上年度人數估算。
②大專附設華語文中心學生自102年度起含中國大陸及港澳生。

Tab. B5-10 Non-citizen Students in Universities, Colleges and Junior Colleges - By Countries(1/4)

2016

Unit: Person

非學位生 Non-diploma Programs						境外專班 Offshore Classes for Specific Purpose	
計 Total	外國交換生 Internat-ional Exchange ①	外國短期研習及個人選讀 Short-term Courses ①	大專附設華語文中心學生 Studying Mandarin Chinese ②	大陸研修生 Mainland China Students (to Take Short-term Courses or Attend Meeting) ③	海青班 Overseas Compatriot Youth Technical Training Classes ④		
64,675	4,126	5,586	19,977	32,648	2,338	501	Grand Total
53,299	2,009	3,992	12,316	32,648	2,334	501	Asia
32,654	-	-	6	32,648	-	-	Mainland China
3,362	38	848	261	-	2,215	147	Malaysia
472	188	205	79	-	-	-	Hong Kong
6,440	499	1,554	4,387	-	-	-	Japan
36	21	12	3	-	-	-	Macao
1,943	68	162	1,626	-	87	-	Indonesia
1,609	50	47	1,512	-	-	354	Vietnam
3,768	781	417	2,568	-	2	-	Republic of Korea
965	129	241	595	-	-	-	Thailand
377	32	99	246	-	-	-	India
163	6	5	152	-	-	-	Mongo
446	22	119	305	-	-	-	Philippines
78	-	5	48	-	25	-	Myanmar
434	116	240	78	-	-	-	Singapore
236	39	6	191	-	-	-	Russia
121	7	4	110	-	-	-	Turkey
20	-	5	15	-	-	-	Iran
27	-	-	27	-	-	-	Jordan
48	7	3	38	-	-	-	Israel
14	-	2	12	-	-	-	Nepal
9	-	5	4	-	-	-	Pakistan
15	6	4	-	-	5	-	Brunei
6	-	-	6	-	-	-	Iraq
1	-	-	1	-	-	-	Bangladesh
4	-	-	4	-	-	-	Sri Lanka
9	-	1	8	-	-	-	Kazakhstan
7	-	-	7	-	-	-	Kyrgyzstan
6	-	1	5	-	-	-	Uzbekistan
2	-	1	1	-	-	-	Cambodia
8	-	-	8	-	-	-	Bhutan
3	-	-	3	-	-	-	Yeman
1	-	-	1	-	-	-	Tajikistan
1	-	-	1	-	-	-	Laos
3	-	3	-	-	-	-	Bahrain
2	-	1	1	-	-	-	Lebanon
2	-	2	-	-	-	-	United Arab Emirates
2	-	-	2	-	-	-	Palestine
2	-	-	2	-	-	-	Saudi Arabia

附註：③中國大陸學生來臺短期研修人數包括6個月以下及6個月以上之研修人數。
④海青班全名為海外青年技術訓練班。

表B5-10 大專校院境外學生人數—按國別分(2/4)

105年度

單位：人

	境外學生總計 Grand Total	學位生 Diploma Programs			
		計 Total	正式修讀學位外國學生 Studying for a Degree	僑生（含港澳） Overseas Compatriot Students (Including Those Students from Hong Kong and Macao)	正式修讀學位陸生 Mainland China Students (Studying for a Degree)
敘利亞	3	3	3	-	-
土庫曼	3	3	3	-	-
亞美尼亞	2	-	-	-	-
亞塞拜然	2	1	1	-	-
科威特	1	1	-	1	-
摩爾多瓦	1	1	1	-	-
大洋洲	809	307	265	42	-
澳大利亞	347	42	30	12	-
索羅門群島	108	77	77	-	-
紐西蘭	106	30	6	24	-
吉里巴斯	72	45	45	-	-
帛琉	48	28	28	-	-
吐瓦魯	43	30	30	-	-
馬紹爾群島共和國	36	21	21	-	-
諾魯	25	13	12	1	-
巴布亞紐幾內亞	21	18	16	2	-
斐濟	3	3	-	3	-
非洲	1,182	839	769	70	-
史瓦濟蘭	288	212	210	2	-
甘比亞	159	139	139	-	-
布吉納法索	154	87	87	-	-
南非	146	97	36	61	-
衣索比亞	110	110	110	-	-
聖多美普林西比	68	44	44	-	-
馬拉威	48	44	42	2	-
埃及	35	17	16	1	-
奈及利亞	32	25	24	1	-
摩洛哥	21	2	2	-	-
肯亞	20	16	16	-	-
辛巴威	10	6	6	-	-
烏干達	8	3	3	-	-
尚比亞	8	3	3	-	-
坦尚尼亞	6	6	6	-	-
阿爾及利亞	5	1	1	-	-
查德	5	-	-	-	-
象牙海岸	5	3	1	2	-
突尼西亞	5	1	1	-	-
貝南	4	1	1	-	-
喀麥隆	4	4	4	-	-
剛果	4	3	3	-	-
塞內加爾	4	1	1	-	-
模里西斯	3	2	1	1	-
莫三比克	3	2	2	-	-

Tab. B5-10 Non-citizen Students in Universities, Colleges and Junior Colleges - By Countries(2/4)

2016

Unit: Person

非學位生 Non-diploma Programs						境外專班 Offshore Classes for Specific Purpose	
計 Total	外國交換生 Internat-ional Exchange ①	外國短期研習及個人選讀 Short-term Courses ①	大專附設華語文中心學生 Studying Mandarin Chinese ②	大陸研修生 Mainland China Students (to Take Short-term Courses or Attend Meeting) ③	海青班 Overseas Compatriot Youth Technical Training Classes ④		
-	-	-	-	-	-	-	Syrian Arab R.
-	-	-	-	-	-	-	Turkmenistan
2	-	-	2	-	-	-	Armenia
1	-	-	1	-	-	-	Azerbaijan
-	-	-	-	-	-	-	Kuwait
-	-	-	-	-	-	-	Moldova
502	30	71	401	-	-	-	Oceania
305	24	58	223	-	-	-	Australia
31	-	-	31	-	-	-	Solomon Islands
76	6	13	57	-	-	-	New Zealand
27	-	-	27	-	-	-	Republic of Kiribati
20	-	-	20	-	-	-	Palau
13	-	-	13	-	-	-	Tuvalu
15	-	-	15	-	-	-	Marshall Islands
12	-	-	12	-	-	-	Nauru
3	-	-	3	-	-	-	Papua New Guinea
-	-	-	-	-	-	-	Fiji
343	8	11	324	-	-	-	Africa
76	-	-	76	-	-	-	Swaziland
20	-	-	20	-	-	-	Gambia
67	-	-	67	-	-	-	Burkina Faso
49	-	1	48	-	-	-	South Africa
-	-	-	-	-	-	-	Ethiopia
24	-	-	24	-	-	-	Sao Tome and Principe
4	-	-	4	-	-	-	Malawi
18	-	2	16	-	-	-	Egypt
7	1	-	6	-	-	-	Nigeria
19	5	6	8	-	-	-	Morocco
4	-	-	4	-	-	-	Kenya
4	-	-	4	-	-	-	Zimbabwe
5	-	-	5	-	-	-	Uganda
5	-	-	5	-	-	-	Zambia
-	-	-	-	-	-	-	Tanzania
4	1	-	3	-	-	-	Algeria
5	-	-	5	-	-	-	Chad
2	-	-	2	-	-	-	Ivory Coast
4	-	1	3	-	-	-	Tunisia
3	-	-	3	-	-	-	Benin
-	-	-	-	-	-	-	Cameroun
1	-	-	1	-	-	-	Republic of the Congo
3	-	-	3	-	-	-	Senegal
1	-	-	1	-	-	-	Mauritius
1	-	-	1	-	-	-	Mozambique

表B5-10 大專校院境外學生人數—按國別分(3/4)

105年度

單位：人

	境外學生總計 Grand Total	學位生 Diploma Programs			
		計 Total	正式修讀學位外國學生 Studying for a Degree	僑生（含港澳） Overseas Compatriot Students (Including Those Students from Hong Kong and Macao)	正式修讀學位陸生 Mainland China Students (Studying for a Degree)
蘇丹	3	2	2	-	-
多哥	3	-	-	-	-
剛果民主共和國	3	1	1	-	-
索馬利蘭共和國	3	1	1	-	-
利比亞	2	1	1	-	-
馬達加斯加	2	-	-	-	-
獅子山共和國	2	1	1	-	-
納米比亞	2	1	1	-	-
波札那	1	1	1	-	-
加彭	1	-	-	-	-
幾內亞	1	-	-	-	-
賴比瑞亞	1	1	1	-	-
茅利塔尼亞	1	-	-	-	-
尼日	1	-	-	-	-
盧安達	1	1	1	-	-
歐洲	6,174	734	721	13	-
法國	1,637	131	128	3	-
德國	1,174	108	108	-	-
英國	443	75	72	3	-
荷蘭	417	25	25	-	-
西班牙	355	40	39	1	-
義大利	309	30	29	1	-
捷克	250	32	32	-	-
波蘭	223	52	52	-	-
瑞典	217	14	12	2	-
奧地利	161	34	34	-	-
比利時	157	12	12	-	-
瑞士	116	9	8	1	-
芬蘭	96	9	9	-	-
匈牙利	85	32	30	2	-
丹麥	80	6	6	-	-
烏克蘭	70	32	32	-	-
斯洛伐克	53	16	16	-	-
挪威	52	1	1	-	-
葡萄牙	51	15	15	-	-
愛爾蘭	39	6	6	-	-
立陶宛	30	2	2	-	-
羅馬尼亞	23	6	6	-	-
白俄羅斯	22	14	14	-	-
斯洛維尼亞	21	2	2	-	-
拉脫維亞	15	6	6	-	-
希臘	14	1	1	-	-
克羅埃西亞	13	6	6	-	-

Tab. B5-10 Non-citizen Students in Universities, Colleges and Junior Colleges - By Countries(3/4)

2016

Unit: Person

非學位生 Non-diploma Programs						境外專班 Offshore Classes for Specific Purpose	
計 Total	外國交換生 Internat-ional Exchange ①	外國短期研習及個人選讀 Short-term Courses ①	大專附設華語文中心學生 Studying Mandarin Chinese ②	大陸研修生 Mainland China Students (to Take Short-term Courses or Attend Meeting) ③	海青班 Overseas Compatriot Youth Technical Training Classes ④		
1	-	-	1	-	-	-	Sudan
3	-	-	3	-	-	-	Togo
2	-	-	2	-	-	-	the Congo
2	-	-	2	-	-	-	Republic of Somaliland
1	-	-	1	-	-	-	Libya
2	-	1	1	-	-	-	Madagascar
1	-	-	1	-	-	-	Sierra Leone
1	-	-	1	-	-	-	Namibia
-	-	-	-	-	-	-	Botswana
1	1	-	-	-	-	-	Gabon
1	-	-	1	-	-	-	Guinea
-	-	-	-	-	-	-	Liberia
1	-	-	1	-	-	-	Mauritania
1	-	-	1	-	-	-	Niger
-	-	-	-	-	-	-	Rwanda
5,440	1,845	637	2,958	-	-	-	Europe
1,506	545	148	813	-	-	-	France
1,066	424	169	473	-	-	-	Germany
368	19	61	288	-	-	-	United Kingdom
392	165	71	156	-	-	-	Netherlands
315	103	22	190	-	-	-	Spain
279	87	14	178	-	-	-	Italy
218	88	24	106	-	-	-	Czech Republic
171	34	38	99	-	-	-	Poland
203	116	8	79	-	-	-	Sweden
127	45	11	71	-	-	-	Austria
145	60	7	78	-	-	-	Belgium
107	24	11	72	-	-	-	Switzerland
87	43	-	44	-	-	-	Finland
53	1	5	47	-	-	-	Hungary
74	25	14	35	-	-	-	Denmark
38	1	2	35	-	-	-	Ukraine
37	7	6	24	-	-	-	Slovakia
51	18	10	23	-	-	-	Norway
36	9	3	24	-	-	-	Portugal
33	3	2	28	-	-	-	Ireland
28	14	1	13	-	-	-	Lithuania
17	1	2	14	-	-	-	Romania
8	1	-	7	-	-	-	Belarus
19	3	3	13	-	-	-	Slovenia
9	2	-	7	-	-	-	Latvia
13	2	3	8	-	-	-	Greece
7	1	-	6	-	-	-	Croatia

表B5-10 大專校院境外學生人數—按國別分(4/4)

105年度

單位：人

	境外學生總計 Grand Total	學位生 Diploma Programs			
		計 Total	正式修讀學位外國學生 Studying for a Degree	僑生（含港澳） Overseas Compatriot Students (Including Those Students from Hong Kong and Macao)	正式修讀學位陸生 Mainland China Students (Studying for a Degree)
保加利亞	12	4	4	-	-
愛沙尼亞	12	2	2	-	-
塞爾維亞共和國	8	5	5	-	-
盧森堡	6	1	1	-	-
波士尼亞與赫塞哥維納	3	2	2	-	-
阿爾巴尼亞	2	-	-	-	-
馬爾他	2	1	1	-	-
摩納哥	2	-	-	-	-
馬其頓	2	2	2	-	-
冰島	1	-	-	-	-
科索沃共和國	1	1	1	-	-
美洲	7,384	2,293	1,706	587	-
美國	4,002	656	434	222	-
加拿大	729	252	78	174	-
宏都拉斯	280	169	169	-	-
巴西	275	64	33	31	-
墨西哥	216	55	47	8	-
巴拉圭	192	110	74	36	-
巴拿馬	191	104	102	2	-
貝里斯	184	134	111	23	-
薩爾瓦多	164	92	90	2	-
尼加拉瓜	158	103	94	9	-
海地	152	98	98	-	-
瓜地馬拉	124	67	64	3	-
聖露西亞	109	69	69	-	-
聖文森	88	48	48	-	-
厄瓜多	81	56	38	18	-
多明尼加	79	48	33	15	-
聖克里斯多福	77	49	49	-	-
秘魯	63	24	22	2	-
阿根廷	57	24	6	18	-
哥倫比亞	55	24	24	-	-
智利	32	11	8	3	-
哥斯大黎加	22	10	3	7	-
委內瑞拉	20	8	1	7	-
玻利維亞	12	9	3	6	-
烏拉圭	7	3	3	-	-
牙買加	4	1	1	-	-
千里達	3	-	-	-	-
巴哈馬	2	-	-	-	-
巴貝多	2	2	2	-	-
蓋亞那	2	2	2	-	-
古巴	1	-	-	-	-
多米尼克	1	1	-	1	-

Tab. B5-10 Non-citizen Students in Universities, Colleges and Junior Colleges - By Countries(4/4)

2016

Unit: Person

非學位生 Non-diploma Programs						境外專班 Offshore Classes for Specific Purpose	
計 Total	外國交換生 Internat-ional Exchange ①	外國短期研習及個人選讀 Short-term Courses ①	大專附設華語文中心學生 Studying Mandarin Chinese ②	大陸研修生 Mainland China Students (to Take Short-term Courses or Attend Meeting) ③	海青班 Overseas Compatriot Youth Technical Training Classes ④		
8	2	1	5	-	-	-	Bulgaria
10	1	-	9	-	-	-	Estonia
3	-	-	3	-	-	-	The Republic of Serbia
5	1	-	4	-	-	-	Luxembourg
1	-	-	1	-	-	-	Bosnia and Herzegovina
2	-	-	2	-	-	-	Albania
1	-	-	1	-	-	-	Malta
2	-	1	1	-	-	-	Monaco
-	-	-	-	-	-	-	Macedonia
1	-	-	1	-	-	-	Iceland
-	-	-	-	-	-	-	The Republic of Kosovo
5,091	234	875	3,978	-	4	-	America
3,346	142	707	2,495	-	2	-	United States of America
477	68	147	262	-	-	-	Canada
111	1	-	110	-	-	-	Honduras
211	6	9	196	-	-	-	Brazil
161	14	5	142	-	-	-	Mexico
82	-	-	82	-	-	-	Paraguay
87	-	-	87	-	-	-	Panama
50	-	-	48	-	2	-	Belize
72	-	-	72	-	-	-	El Salvador
55	-	-	55	-	-	-	Nicaragua
54	-	-	54	-	-	-	Haiti
57	-	1	56	-	-	-	Guatemala
40	-	-	40	-	-	-	St. Lucia
40	-	-	40	-	-	-	St. Vincent & Grenadines
25	-	-	25	-	-	-	Ecuador
31	-	-	31	-	-	-	Dominica
28	-	-	28	-	-	-	St. Christopher & Nevis
39	-	1	38	-	-	-	Peru
33	-	1	32	-	-	-	Argentina
31	2	2	27	-	-	-	Colombia
21	-	1	20	-	-	-	Chile
12	-	-	12	-	-	-	Costa Rica
12	1	-	11	-	-	-	Venezuela
3	-	-	3	-	-	-	Bolivia
4	-	-	4	-	-	-	Uruguay
3	-	-	3	-	-	-	Jamaica
3	-	1	2	-	-	-	Trinidad
2	-	-	2	-	-	-	Bahamas
-	-	-	-	-	-	-	Barbados
-	-	-	-	-	-	-	Guyana
1	-	-	1	-	-	-	Cuba
-	-	-	-	-	-	-	Dominica

表B5-11 大專校院圖書館（室）概況

Tab. B5-11 Library Statistics in Universities, Colleges and Junior Colleges

民國 105 年 10 月 15 日 15. Oct. , 2016

	總計 Grand Total	大學及獨立學院 University & College			專科學校 Junior College		
			公立 Public	私立 Private		公立 Public	私立 Private
總圖書收藏冊數 (冊) Book Collections (Volume)	62,087,243	60,713,620	27,927,129	32,786,491	1,373,623	180,691	1,192,932
中文圖書收藏冊數 In Chinese	45,591,234	44,366,429	18,750,929	25,615,500	1,224,805	171,123	1,053,682
總類 Generalities	4,340,631	4,302,989	2,479,931	1,823,058	37,642	8,373	29,269
哲學類 Philosophy	2,653,821	2,551,788	972,110	1,579,678	102,033	13,234	88,799
宗教類 Religions	1,243,695	1,207,362	440,802	766,560	36,333	3,360	32,973
科學類 Sciences	3,784,496	3,685,875	1,285,603	2,400,272	98,621	14,317	84,304
應用科學類 Applied Sciences	7,946,107	7,635,580	2,558,191	5,077,389	310,527	44,322	266,205
社會科學類 Social Sciences	8,913,073	8,739,453	4,047,700	4,691,753	173,620	23,008	150,612
史地類 History and Geography	4,548,562	4,455,043	2,197,092	2,257,951	93,519	15,622	77,897
語言文學類 Linguistics and Literature	8,997,136	8,694,581	3,491,764	5,202,817	302,555	37,314	265,241
藝術類 Arts	3,163,713	3,093,758	1,277,736	1,816,022	69,955	11,573	58,382
外文圖書收藏冊數 In Foreign Languages	16,496,009	16,347,191	9,176,200	7,170,991	148,818	9,568	139,250
電子書 (種) E-book (Title)	59,940,999	59,634,931	27,121,829	32,513,102	306,068	16,461	289,607
圖書閱覽座位數 (個) Seating Capacity (Seat)	135,004	130,991	49,583	81,408	4,013	268	3,745
圖書借閱人次 (人次) Number of Borrowers (Person-Times)	6,008,512	5,883,039	2,421,987	3,461,052	125,473	6,655	118,818
圖書借閱冊數 (冊次) Loans to Users (Volume-Times)	16,549,622	16,237,358	6,982,015	9,255,343	312,264	14,878	297,386
線上及光碟資料庫檢索人次 (人次) The Searchers of On-line and CD-ROM Databases (Person-Times)	134,724,819	131,378,802	81,904,538	49,474,264	3,346,017	95,368	3,250,649

說明：「圖書借閱人次」、「圖書借閱冊數」及「線上及光碟資料庫檢索人次」為動態資料，資料時期為104學年度；餘為靜態資料，資料標準日105年10月15日。

表B5-12　宗教研修學院概況
Tab. B5-12　Summary of Religious Colleges

105 學年度 SY 2016-2017

單位：所；系所數；人 (Unit: School; Department; Person)

	總計 Grand Total			按設立別分 By Public and Private		按年級別分 By Grades				
		男 M.	女 F.	公立 Public	私立 Private	1年級 Year 1	2年級 Year 2	3年級 Year 3	4年級 Year 4	延修生 Super Seniors
校數 No. of Schools	5			-	5					
研究所數 No. of Graduate Schools	5			-	5					
學系數 No. of Departments	1			-	1					
專任教師數 No. of Full-time Teachers	47	29	18	-	47					
教授 Professor	1	1	-	-	1					
副教授 Associate Professor	8	4	4	-	8					
助理教授 Assistant Professor	20	14	6	-	20					
講師 Instructor	2	1	1	-	2					
其他 Others	16	9	7	-	16					
兼任教師數 No. of Part-time Teachers	64	34	30	-	64					
職員人數 No. of Staffs	81	24	57	-	81					
學生人數 No. of Students	229	98	131	-	229	102	50	40	26	11
碩士班 Master Program	93	45	48	-	93	59	20	10	4	-
學士班 Bachelor Program	136	53	83	-	136	43	30	30	22	11
上學年度畢業人數 No. of Graduates in 2016	48	19	29	-	48					
碩士 Master Degree	19	11	8	-	19					
學士 Bachelor Degree	29	8	21	-	29					

說明：依據私立學校法第8條及宗教研修學院設立辦法成立之宗教研修學院，其學校設立別均為私立。

表B6-1 特殊教育概況

Tab. B6-1 Summary of Special Education

105 學年度 SY 2016-2017

單位：所；人；班 (Unit: School; Person; Class)

		總計 Grand Total	特教學校 Special Education School					一般學校附設特殊教育班 Special Education Classes Affiliated to Regular School		
			計 Total	啟智學校 Mentally Retarded	啟聰學校 Deaf	啟明學校 Blind	特教學校 Special Education School	計 Total	身心障礙類 Mentally and Physically Challenged	資賦優異類 Gifted
校數 No. of Schools		3,132	28	5	3	3	17	3,104	2,729	375
教師數 No. of Teachers		14,304	1,781	380	220	146	1,035	12,523	10,884	1,639
	男 M.	3,066	482	102	54	47	279	2,584	1,989	595
	女 F.	11,238	1,299	278	166	99	756	9,939	8,895	1,044
職員數 No. of Staffs		1,190	1,190	255	149	93	693	-	-	-
	男 M.	244	244	43	39	19	143	-	-	-
	女 F.	946	946	212	110	74	550	-	-	-
班級數 No. of Classes		6,784	600	133	73	44	350	6,184	5,238	946
幼兒部 Preschool		461	31	3	13	3	12	430	430	-
國小部 Primary		3,164	93	15	14	14	50	3,071	2,790	281
國中部 Jr. High		1,770	115	27	14	10	64	1,655	1,394	261
高中職 Sr. High & Vocational		1,389	361	88	32	17	224	1,028	624	404
學生數 No. of Students		129,276	6,188	1,426	633	325	3,804	123,088	98,450	24,638
幼兒部 Preschool		14,358	231	21	101	20	89	14,127	14,127	-
	男 M.	10,158	131	12	58	11	50	10,027	10,027	-
	女 F.	4,200	100	9	43	9	39	4,100	4,100	-
國小部 Primary		45,650	631	98	80	70	383	45,019	38,598	6,421
	男 M.	30,815	411	65	52	41	253	30,404	26,621	3,783
	女 F.	14,835	220	33	28	29	130	14,615	11,977	2,638
國中部 Jr. High		33,006	958	226	112	75	545	32,048	24,467	7,581
	男 M.	21,604	603	141	60	50	352	21,001	16,654	4,347
	女 F.	11,402	355	85	52	25	193	11,047	7,813	3,234
高中職 Sr. High & Vocational		36,262	4,368	1,081	340	160	2,787	31,894	21,258	10,636
	男 M.	21,351	2,671	673	206	87	1,705	18,680	14,689	3,991
	女 F.	14,911	1,697	408	134	73	1,082	13,214	6,569	6,645
上學年畢業生數 No. of Graduates in 2016		35,068	1,906	461	172	103	1,170	33,162	25,113	8,049
國小部 Primary		9,404	121	20	18	18	65	9,283	7,613	1,670
	男 M.	6,195	74	13	9	13	39	6,121	5,170	951
	女 F.	3,209	47	7	9	5	26	3,162	2,443	719
國中部 Jr. High		13,485	379	91	39	46	203	13,106	10,048	3,058
	男 M.	8,809	225	57	26	20	122	8,584	6,831	1,753
	女 F.	4,676	154	34	13	26	81	4,522	3,217	1,305
高中職 Sr. High & Vocational		12,179	1,406	350	115	39	902	10,773	7,452	3,321
	男 M.	7,187	892	220	68	27	577	6,295	4,960	1,335
	女 F.	4,992	514	130	47	12	325	4,478	2,492	1,986

說明：本表一般學校附設特殊教育班資料來自本部特殊教育通報網，資料日期為105年10月20日。

表B6-2　特殊教育學校概況(1/2)

Tab. B6-2　Summary of Special Education Schools(1/2)

105 學年度 SY 2016-2017

單位：所；人；班 (Unit: School; Person; Class)

	總計 Grand Total	國立 National				直轄市立 Municipal				縣市立 County & City	私立 Private
		啟智學校 Mentally Retarded	啟聰學校 Deaf	啟明學校 Blind	特教學校 Special Edu. School	啟智學校 Mentally Retarded	啟聰學校 Deaf	啟明學校 Blind	特教學校 Special Edu. School	特教學校 Special Edu. School	啟明學校 Blind
校　數 No. of Schools	28	2	2	1	13	3	1	1	4	-	1
教師數 No. of Teachers	1,781	187	146	47	660	193	74	60	375	-	39
男 M.	482	53	36	18	187	49	18	20	92	-	9
女 F.	1,299	134	110	29	473	144	56	40	283	-	30
職員數 No. of Staffs	1,190	127	113	35	506	128	36	32	187	-	26
男 M.	244	25	35	8	103	18	4	6	40	-	5
女 F.	946	102	78	27	403	110	32	26	147	-	21
班級數 No. of Classes	600	67	56	16	257	66	17	16	93	-	12
幼兒部 Preschool	31	1	9	-	8	2	4	2	4	-	1
國小部 Primary	93	6	11	4	37	9	3	3	13	-	7
1 年級 Year 1	10	1	1	-	5	-	-	-	2	-	1
2 年級 Year 2	15	1	2	-	4	3	1	1	2	-	1
3 年級 Year 3	14	1	2	1	6	1	-	-	2	-	1
4 年級 Year 4	21	1	2	1	10	1	1	1	3	-	1
5 年級 Year 5	15	1	2	1	6	2	-	-	1	-	2
6 年級 Year 6	18	1	2	1	6	2	1	1	3	-	1
國中部 Jr. High	115	14	10	3	53	13	4	3	11	-	4
7 年級 Year 7	33	4	3	1	16	3	1	1	3	-	1
8 年級 Year 8	41	5	4	1	20	5	1	1	3	-	1
9 年級 Year 9	41	5	3	1	17	5	2	1	5	-	2
高中部 Sr. High	4	-	-	-	-	-	1	3	-	-	-
1 年級 Year 1	1	-	-	-	-	-	-	1	-	-	-
2 年級 Year 2	2	-	-	-	-	-	1	1	-	-	-
3 年級 Year 3	1	-	-	-	-	-	-	1	-	-	-
高職部 Sr. Vocational	357	46	26	9	159	42	5	5	65	-	-
1 年級 Year 1	123	15	10	3	55	14	2	2	22	-	-
2 年級 Year 2	121	17	8	4	53	14	2	2	21	-	-
3 年級 Year 3	113	14	8	2	51	14	1	1	22	-	-
上學年畢業生數 No. of Graduates in 2016	1,906	257	135	43	882	204	37	28	288	-	32
國小部 Primary 男 M.	74	4	7	5	34	9	2	-	5	-	8
女 F.	47	4	7	3	18	3	2	1	8	-	1
國中部 Jr. High 男 M.	225	30	20	1	98	27	6	5	24	-	14
女 F.	154	18	11	8	69	16	2	9	12	-	9
高中部 Sr. High 男 M.	7	-	-	-	-	-	4	3	-	-	-
女 F.	4	-	-	-	-	-	3	1	-	-	-
高職部 Sr. Vocational 男 M.	885	123	54	19	421	97	10	5	156	-	-
女 F.	510	78	36	7	242	52	8	4	83	-	-

表B6-2 特殊教育學校概況(2/2)

Tab. B6-2 Summary of Special Education Schools(2/2)

105 學年度 SY 2016-2017

單位：所；人；班 (Unit: School; Person; Class)

		總計 Grand Total	國立 National				直轄市立 Municipal				縣市立 County & City	私立 Private
			啟智學校 Mentally Retarded	啟聰學校 Deaf	啟明學校 Blind	特教學校 Special Edu. School	啟智學校 Mentally Retarded	啟聰學校 Deaf	啟明學校 Blind	特教學校 Special Edu. School	特教學校 Special Edu. School	啟明學校 Blind
學生數 No. of Students		6,188	781	477	143	2,825	645	156	99	979	-	83
幼兒部 Preschool	男 M.	131	4	35	-	28	8	23	8	22	-	3
	女 F.	100	1	25	-	18	8	18	8	21	-	1
國小部 Primary		631	41	62	17	301	57	18	14	82	-	39
1 年級 Year 1	男 M.	46	5	4	-	28	2	2	-	3	-	2
	女 F.	27	-	3	-	12	3	1	1	4	-	3
2 年級 Year 2	男 M.	60	3	6	-	30	5	-	2	12	-	2
	女 F.	31	1	1	-	16	6	4	-	3	-	-
3 年級 Year 3	男 M.	60	6	7	1	32	3	1	2	8	-	-
	女 F.	42	2	6	2	17	4	1	1	6	-	3
4 年級 Year 4	男 M.	81	5	7	1	42	5	2	2	12	-	5
	女 F.	32	-	5	3	9	4	1	1	5	-	4
5 年級 Year 5	男 M.	74	9	9	4	28	6	2	1	8	-	7
	女 F.	41	1	1	3	21	4	-	-	7	-	4
6 年級 Year 6	男 M.	90	6	9	2	37	10	3	2	13	-	8
	女 F.	47	3	4	1	29	5	1	2	1	-	1
國中部 Jr. High		958	114	80	22	449	112	32	13	96	-	40
7 年級 Year 7	男 M.	167	21	11	6	85	17	3	1	17	-	6
	女 F.	108	9	10	3	56	10	4	2	14	-	-
8 年級 Year 8	男 M.	180	15	20	5	88	24	3	5	13	-	7
	女 F.	123	16	13	-	47	19	8	1	15	-	4
9 年級 Year 9	男 M.	256	39	18	3	122	25	5	3	27	-	14
	女 F.	124	14	8	5	51	17	9	1	10	-	9
高中部 Sr. High		35	-	-	-	-	-	13	22	-	-	-
1 年級 Year 1	男 M.	7	-	-	-	-	-	3	4	-	-	-
	女 F.	7	-	-	-	-	-	2	5	-	-	-
2 年級 Year 2	男 M.	9	-	-	-	-	-	3	6	-	-	-
	女 F.	5	-	-	-	-	-	3	2	-	-	-
3 年級 Year 3	男 M.	4	-	-	-	-	-	1	3	-	-	-
	女 F.	3	-	-	-	-	-	1	2	-	-	-
高職部 Sr. Vocational		4,333	621	275	104	2,029	460	52	34	758	-	-
1 年級 Year 1	男 M.	938	140	61	17	420	100	10	4	186	-	-
	女 F.	554	65	40	20	282	51	7	7	82	-	-
2 年級 Year 2	男 M.	909	138	57	25	411	98	13	12	155	-	-
	女 F.	606	88	37	20	292	61	11	1	96	-	-
3 年級 Year 3	男 M.	804	104	52	12	372	93	6	4	161	-	-
	女 F.	522	86	28	10	252	57	5	6	78	-	-

說明：私立惠明啟明學校學生內屬多重障礙者，不分程度上課，本表該資料列入國小部1年級欄內。

表B6-3　特殊教育學校學生人數—按年級與年齡別分

Tab. B6-3　Number of Students in Special Education Schools - By Grades and Ages

105 學年度 SY 2016-2017

單位：人 (Unit: Person)

	總計 Grand Total			1 年級 Year 1		2 年級 Year 2		3 年級 Year 3		4 年級 Year 4		5 年級 Year 5		6 年級 Year 6	
	計 Total	男 M.	女 F.	男 M.	女 F.	男 M.	女 F.	男 M.	女 F.	男 M.	女 F.	男 M.	女 F.	男 M.	女 F.
總　計 Grand Total	6,188	3,816	2,372	1,289	796	1,158	765	1,124	691	81	32	74	41	90	47
幼兒部 Preschool	231	131	100	131	100	-	-	-	-	-	-	-	-	-	-
國小部 Primary	631	411	220	46	27	60	31	60	42	81	32	74	41	90	47
未滿7歲 Under age 7	62	40	22	40	22	-	-	-	-	-	-	-	-	-	-
7至未滿8歲 Age 7	77	55	22	5	4	50	18	-	-	-	-	-	-	-	-
8至未滿9歲 Age 8	103	59	44	1	1	10	12	47	31	1	-	-	-	-	-
9至未滿10歲 Age 9	112	77	35	-	-	-	-	13	11	64	24	-	-	-	-
10至未滿11歲 Age 10	120	80	40	-	-	-	1	-	-	16	6	63	33	1	-
11至未滿12歲 Age 11	131	81	50	-	-	-	-	-	-	-	2	10	8	71	40
12至未滿13歲 Age 12	22	16	6	-	-	-	-	-	-	-	-	-	-	16	6
13至未滿14歲 Age 13	3	2	1	-	-	-	-	-	-	-	-	-	-	2	1
14至未滿15歲 Age 14	-	-	-	-	-	-	-	-	-	-	-	-	-	-	-
15至未滿16歲 Age 15	1	1	-	-	-	-	-	-	-	-	-	1	-	-	-
16歲以上 Age 16 & Over	-	-	-	-	-	-	-	-	-	-	-	-	-	-	-
國中部 Jr. High	958	603	355	167	108	180	123	256	124	-	-	-	-	-	-
未滿13歲 Under age 13	244	151	93	140	87	11	6	-	-	-	-	-	-	-	-
13至未滿14歲 Age 13	291	165	126	22	20	123	96	20	10	-	-	-	-	-	-
14至未滿15歲 Age 14	316	208	108	2	1	42	18	164	89	-	-	-	-	-	-
15至未滿16歲 Age 15	88	64	24	3	-	3	3	58	21	-	-	-	-	-	-
16至未滿17歲 Age 16	14	11	3	-	-	1	-	10	3	-	-	-	-	-	-
17至未滿18歲 Age 17	5	4	1	-	-	-	-	4	1	-	-	-	-	-	-
18至未滿19歲 Age 18	-	-	-	-	-	-	-	-	-	-	-	-	-	-	-
19至未滿20歲 Age 19	-	-	-	-	-	-	-	-	-	-	-	-	-	-	-
20歲以上 Age 20 & Over	-	-	-	-	-	-	-	-	-	-	-	-	-	-	-
高中部 Sr. High	35	20	15	7	7	9	5	4	3	-	-	-	-	-	-
未滿15歲 Under age 15	-	-	-	-	-	-	-	-	-	-	-	-	-	-	-
15至未滿16歲 Age 15	8	5	3	5	3	-	-	-	-	-	-	-	-	-	-
16至未滿17歲 Age 16	11	5	6	2	3	3	3	-	-	-	-	-	-	-	-
17至未滿18歲 Age 17	11	7	4	-	1	4	2	3	1	-	-	-	-	-	-
18至未滿19歲 Age 18	2	2	-	-	-	1	-	1	-	-	-	-	-	-	-
19至未滿20歲 Age 19	1	-	1	-	-	-	-	-	1	-	-	-	-	-	-
20歲以上 Age 20 & Over	2	1	1	-	-	1	-	-	1	-	-	-	-	-	-
高職部 Sr. Vocational	4,333	2,651	1,682	938	554	909	606	804	522	-	-	-	-	-	-
未滿15歲 Under age 15	-	-	-	-	-	-	-	-	-	-	-	-	-	-	-
15至未滿16歲 Age 15	998	627	371	627	371	-	-	-	-	-	-	-	-	-	-
16至未滿17歲 Age 16	1,504	916	588	271	155	633	432	12	1	-	-	-	-	-	-
17至未滿18歲 Age 17	1,307	782	525	22	19	225	150	535	356	-	-	-	-	-	-
18至未滿19歲 Age 18	404	260	144	11	5	38	19	211	120	-	-	-	-	-	-
19至未滿20歲 Age 19	81	46	35	5	1	6	3	35	31	-	-	-	-	-	-
20歲以上 Age 20 & Over	39	20	19	2	3	7	2	11	14	-	-	-	-	-	-

說明：幼兒部學生人數歸入1年級計算，國民教育階段7~9年級則分列於國中部1~3年級欄內。

表B6-4 幼兒園附設特教班概況

Tab. B6-4 Summary of Special Education Classes Affiliated to Preschools

105 學年度 SY2016-2017

單位：所；班；人 (Unit: School; Class; Person)

	附設校數 No. of Affiliated Schools	教師數 No. of Teachers	班級數 No. of Classes				學生數 No. of Students				
			總計 Grand Total	集中式特教班 Centralized Special Education Class	分散式資源班 Decentralized Resource Room	巡迴輔導 Itinerant Resource Program	總計 Grand Total	集中式特教班 Centralized Special Education Class	分散式資源班 Decentralized Resource Room	巡迴輔導 Itinerant Resource Program	接受特教服務 Special Education Support Services
總　計 Grand Total	291	794	430	145	24	261	14,127	905	148	8,967	4,107
臺灣地區 Taiwan Area	286	781	423	144	23	256	14,038	903	142	8,906	4,087
新北市 New Taipei City	38	146	74	31	8	35	2,483	212	32	1,507	732
臺北市 Taipei City	23	63	33	21	12	-	1,511	159	87	1,265	-
桃園市 Taoyuan City	25	61	34	16	-	18	1,193	105	3	463	622
臺中市 Taichung City	28	72	37	6	-	31	1,646	41	-	1,316	289
臺南市 Tainan City	27	58	30	3	-	27	1,111	20	-	924	167
高雄市 Kaohsiung City	49	109	61	22	-	39	1,584	138	-	1,058	388
宜蘭縣 Yilan County	5	34	18	8	-	10	280	49	-	206	25
新竹縣 Hsinchu County	10	24	12	1	-	11	354	8	-	165	181
苗栗縣 Miaoli County	7	25	14	3	-	11	472	21	-	444	7
彰化縣 Changhua County	5	27	15	2	1	12	699	9	9	203	478
南投縣 Nantou County	5	17	9	5	-	4	185	33	-	143	9
雲林縣 Yunlin County	3	8	4	-	-	4	480	-	-	96	384
嘉義縣 Chiayi County	8	16	9	1	-	8	295	3	-	134	158
屏東縣 Pingtung County	15	30	18	5	2	11	428	22	11	359	36
臺東縣 Taitung County	15	21	16	5	-	11	159	12	-	98	49
花蓮縣 Hualien County	10	26	16	6	-	10	333	21	-	250	62
澎湖縣 Penghu County	1	4	2	-	-	2	34	-	-	31	3
基隆市 Keelung City	3	20	10	3	-	7	184	15	-	150	19
新竹市 Hsinchu City	4	9	5	3	-	2	355	22	-	32	301
嘉義市 Chiayi City	5	11	6	3	-	3	252	13	-	62	177
金馬地區 Kinmen & Matsu	5	13	7	1	1	5	89	2	6	61	20
金門縣 Kinmen County	4	11	6	1	1	4	73	2	6	45	20
連江縣 Lienchiang County	1	2	1	-	-	1	16	-	-	16	-

資料來源：本部特殊教育通報網。

說　　明：1. 幼兒園只有身心障礙類。2. 本表資料為一般學校附設之特殊教育班，不含特教學校資料。

附　　註：資料日期為105年10月20日。

表B6-5　國小附設特教班概況(1/4)

Tab. B6-5　Summary of Special Education Classes Affiliated to Primary Schools(1/4)

105 學年度 SY 2016-2017

單位：所；班；人(Unit: School; Class; Person)

	附設校數 No. of Affiliated Schools			教師數 No. of Teachers			班級數 No. of Classes				
	總計 Grand Total	身心障礙類 Mentally and Physically Challenged	資賦優異類 Gifted	總計 Grand Total	身心障礙類 Mentally and Physically Challenged	資賦優異類 Gifted	總計 Grand Total	身心障礙類 Mentally and Physically Challenged			
								計 Total	集中式特教班 Centralized Special Education Class	分散式資源班 Decentra-lized Resource Room	巡迴輔導 Itinerant Resource Program
總　計 Grand Total	1,630	1,481	149	5,774	5,305	469	3,071	2,790	630	1,740	420
臺灣地區 Taiwan Area	1,622	1,473	149	5,747	5,278	469	3,058	2,777	629	1,734	414
新北市 New Taipei City	185	162	23	775	718	57	403	370	85	260	25
臺北市 Taipei City	180	142	38	834	697	137	437	361	85	259	17
桃園市 Taoyuan City	128	124	4	467	452	15	242	235	65	147	23
臺中市 Taichung City	170	165	5	650	614	36	325	307	70	169	68
臺南市 Tainan City	111	105	6	408	361	47	210	185	40	107	38
高雄市 Kaohsiung City	233	196	37	707	634	73	392	324	64	198	62
宜蘭縣 Yilan County	51	47	4	137	129	8	75	71	12	37	22
新竹縣 Hsinchu County	36	33	3	137	129	8	66	63	17	32	14
苗栗縣 Miaoli County	51	47	4	169	161	8	87	83	19	48	16
彰化縣 Changhua County	109	99	10	350	325	25	189	173	37	104	32
南投縣 Nantou County	30	29	1	115	108	7	58	54	11	26	17
雲林縣 Yunlin County	51	50	1	170	168	2	98	97	17	67	13
嘉義縣 Chiayi County	38	35	3	108	98	10	55	51	14	34	3
屏東縣 Pingtung County	80	78	2	193	184	9	123	118	20	83	15
臺東縣 Taitung County	32	31	1	85	83	2	48	47	13	27	7
花蓮縣 Hualien County	31	29	2	90	85	5	56	54	17	15	22
澎湖縣 Penghu County	13	13	-	28	28	-	17	17	3	14	-
基隆市 Keelung City	41	39	2	121	115	6	67	65	11	48	6
新竹市 Hsinchu City	33	31	2	131	119	12	75	68	19	43	6
嘉義市 Chiayi City	19	18	1	72	70	2	35	34	10	16	8
金馬地區 Kinmen & Matsu Area	8	8	-	27	27	-	13	13	1	6	6
金門縣 Kinmen County	6	6	-	23	23	-	11	11	1	4	6
連江縣 Lienchiang County	2	2	-	4	4	-	2	2	-	2	-

資料來源：本部特殊教育通報網。
說　　明：本表資料為一般學校附設之特殊教育班，不含特教學校資料。
附　　註：資料日期為105年10月20日。

表B6-5 國小附設特教班概況(2/4)

Tab. B6-5 Summary of Special Education Classes Affiliated to Primary Schools(2/4)

105 學年度 SY 2016-2017

單位：所；班；人(Unit: School; Class; Person)

	班級數 No. of Classes								
	資賦優異類 Gifted								
	計 Total	資優資源班 Gifted Resource Room	藝術才能資源班 Art-talented Resource Room	不分類資源班 Non-categorical Resource Room	美術班 Fine Art Talented	音樂班 Musically Talented	舞蹈班 Dancing Talented	民俗班 Folk Custom	資優巡迴輔導 Itinerant Resource Program
總 計 Grand Total	281	254	8	4	-	-	-	-	15
臺灣地區 Taiwan Area	281	254	8	4	-	-	-	-	15
新北市 New Taipei City	33	31	-	-	-	-	-	-	2
臺北市 Taipei City	76	68	-	-	-	-	-	-	8
桃園市 Taoyuan City	7	6	-	1	-	-	-	-	-
臺中市 Taichung City	18	18	-	-	-	-	-	-	-
臺南市 Tainan City	25	24	1	-	-	-	-	-	-
高雄市 Kaohsiung City	68	64	4	-	-	-	-	-	-
宜蘭縣 Yilan County	4	4	-	-	-	-	-	-	-
新竹縣 Hsinchu County	3	3	-	-	-	-	-	-	-
苗栗縣 Miaoli County	4	-	-	3	-	-	-	-	1
彰化縣 Changhua County	16	13	-	-	-	-	-	-	3
南投縣 Nantou County	4	4	-	-	-	-	-	-	-
雲林縣 Yunlin County	1	1	-	-	-	-	-	-	-
嘉義縣 Chiayi County	4	-	3	-	-	-	-	-	1
屏東縣 Pingtung County	5	5	-	-	-	-	-	-	-
臺東縣 Taitung County	1	1	-	-	-	-	-	-	-
花蓮縣 Hualien County	2	2	-	-	-	-	-	-	-
澎湖縣 Penghu County	-	-	-	-	-	-	-	-	-
基隆市 Keelung City	2	2	-	-	-	-	-	-	-
新竹市 Hsinchu City	7	7	-	-	-	-	-	-	-
嘉義市 Chiayi City	1	1	-	-	-	-	-	-	-
金馬地區 Kinmen & Matsu Area	-	-	-	-	-	-	-	-	-
金門縣 Kinmen County	-	-	-	-	-	-	-	-	-
連江縣 Lienchiang County	-	-	-	-	-	-	-	-	-

表B6-5　國小附設特教班概況(3/4)

Tab. B6-5　Summary of Special Education Classes Affiliated to Primary Schools(3/4)

105 學年度 SY 2016-2017

單位：所；班；人(Unit: School; Class; Person)

	學生數 No. of Students					
	總計 Grand Total	身心障礙類 Mentally and Physically Challenged				
		計 Total	集中式特教班 Centralized Special Education Class	分散式資源班 Decentralized Resource Room	巡迴輔導 Itinerant Resource Program	接受特教服務 Special Education Support Services
總　計 Grand Total	45,019	38,598	3,962	27,621	4,098	2,917
臺灣地區 Taiwan Area	44,890	38,469	3,955	27,582	4,035	2,897
新北市 New Taipei City	6,180	5,298	544	4,351	195	208
臺北市 Taipei City	6,088	3,800	502	3,221	33	44
桃園市 Taoyuan City	4,056	3,939	457	2,947	278	257
臺中市 Taichung City	4,763	4,505	459	3,240	463	343
臺南市 Tainan City	3,122	2,592	285	1,699	377	231
高雄市 Kaohsiung City	6,080	5,114	406	3,845	515	348
宜蘭縣 Yilan County	612	539	80	308	137	14
新竹縣 Hsinchu County	1,466	1,234	114	738	191	191
苗栗縣 Miaoli County	1,170	1,060	108	679	191	82
彰化縣 Changhua County	2,424	2,169	209	1,599	262	99
南投縣 Nantou County	909	858	57	426	286	89
雲林縣 Yunlin County	1,149	1,093	107	700	168	118
嘉義縣 Chiayi County	958	811	76	456	52	227
屏東縣 Pingtung County	2,095	1,927	147	1,294	366	120
臺東縣 Taitung County	631	626	67	288	59	212
花蓮縣 Hualien County	640	576	85	179	258	54
澎湖縣 Penghu County	151	151	12	68	29	42
基隆市 Keelung City	499	446	57	352	17	20
新竹市 Hsinchu City	1,360	1,213	115	958	37	103
嘉義市 Chiayi City	537	518	68	234	121	95
金馬地區 Kinmen & Matsu Area	129	129	7	39	63	20
金門縣 Kinmen County	114	114	7	34	61	12
連江縣 Lienchiang County	15	15	-	5	2	8

表B6-5 國小附設特教班概況(4/4)

Tab. B6-5 Summary of Special Education Classes Affiliated to Primary Schools(4/4)

105 學年度 SY 2016-2017

單位：所；班；人(Unit: School; Class; Person)

	學生數 No. of Students									
	資賦優異類 Gifted									
	計 Total	資優資源班 Gifted Resource Room	藝術才能資源班 Art-talented Resource Room	不分類資源班 Non-cate-gorical Resource Room	美術班 Fine Art Talented	音樂班 Musically Talented	舞蹈班 Dancing Talented	民俗班 Folk Custom	資優巡迴輔導 Itinerant Resource Program	資優方案 Gifted Program
總 計 Grand Total	6,421	4,867	137	131	-	-	-	-	501	785
臺灣地區 Taiwan Area	6,421	4,867	137	131	-	-	-	-	501	785
新北市 New Taipei City	882	769	-	-	-	-	-	-	-	113
臺北市 Taipei City	2,288	1,909	-	-	-	-	-	-	378	1
桃園市 Taoyuan City	117	75	-	16	-	-	-	-	-	26
臺中市 Taichung City	258	151	-	-	-	-	-	-	-	107
臺南市 Tainan City	530	402	23	-	-	-	-	-	-	105
高雄市 Kaohsiung City	966	871	53	-	-	-	-	-	1	41
宜蘭縣 Yilan County	73	61	-	-	-	-	-	-	-	12
新竹縣 Hsinchu County	232	81	-	-	-	-	-	-	1	150
苗栗縣 Miaoli County	110	-	-	62	-	-	-	-	12	36
彰化縣 Changhua County	255	218	-	-	-	-	-	-	32	5
南投縣 Nantou County	51	43	-	-	-	-	-	-	-	8
雲林縣 Yunlin County	56	17	-	-	-	-	-	-	-	39
嘉義縣 Chiayi County	147	-	61	-	-	-	-	-	48	38
屏東縣 Pingtung County	168	-	-	53	-	-	-	-	24	91
臺東縣 Taitung County	5	3	-	-	-	-	-	-	-	2
花蓮縣 Hualien County	64	56	-	-	-	-	-	-	4	4
澎湖縣 Penghu County	-	-	-	-	-	-	-	-	-	-
基隆市 Keelung City	53	47	-	-	-	-	-	-	1	5
新竹市 Hsinchu City	147	147	-	-	-	-	-	-	-	-
嘉義市 Chiayi City	19	17	-	-	-	-	-	-	-	2
金馬地區 Kinmen & Matsu Area	-	-	-	-	-	-	-	-	-	-
金門縣 Kinmen County	-	-	-	-	-	-	-	-	-	-
連江縣 Lienchiang County	-	-	-	-	-	-	-	-	-	-

表B6-6　國中附設特教班概況(1/4)

Tab. B6-6　Summary of Special Education Classes Affiliated to Junior High Schools(1/4)

105 學年度 SY 2016-2017

單位：所；班；人(Unit: School; Class; Person)

	附設校數 No. of Affiliated Schools			教師數 No. of Teachers		
	總計 Grand Total	身心障礙類 Mentally and Physically Challenged	資賦優異類 Gifted	總計 Grand Total	身心障礙類 Mentally and Physically Challenged	資賦優異類 Gifted
總　計 Grand Total	865	719	146	4,199	3,696	503
臺灣地區 Taiwan Area	857	712	145	4,183	3,681	502
新北市 New Taipei City	96	78	18	568	508	60
臺北市 Taipei City	86	70	16	508	466	42
桃園市 Taoyuan City	74	59	15	405	364	41
臺中市 Taichung City	92	73	19	532	418	114
臺南市 Tainan City	46	44	2	264	246	18
高雄市 Kaohsiung City	118	84	34	453	373	80
宜蘭縣 Yilan County	26	23	3	77	74	3
新竹縣 Hsinchu County	26	21	5	123	111	12
苗栗縣 Miaoli County	29	28	1	129	128	1
彰化縣 Changhua County	47	41	6	207	184	23
南投縣 Nantou County	25	23	2	130	118	12
雲林縣 Yunlin County	30	30	-	132	132	-
嘉義縣 Chiayi County	27	23	4	106	94	12
屏東縣 Pingtung County	32	31	1	112	112	-
臺東縣 Taitung County	21	20	1	67	67	-
花蓮縣 Hualien County	21	18	3	72	66	6
澎湖縣 Penghu County	10	10	-	22	22	-
基隆市 Keelung City	18	15	3	91	73	18
新竹市 Hsinchu City	19	15	4	118	91	27
嘉義市 Chiayi City	14	6	8	67	34	33
金馬地區 Kinmen & Matsu Area	8	7	1	16	15	1
金門縣 Kinmen County	6	5	1	12	11	1
連江縣 Lienchiang County	2	2	-	4	4	-

資料來源：本部特殊教育通報網。
說　　明：本表資料為一般學校附設之特殊教育班，不含特教學校資料。
附　　註：資料日期為105年10月20日。

表B6-6 國中附設特教班概況(2/4)

Tab. B6-6 Summary of Special Education Classes Affiliated to Junior High Schools(2/4)

105 學年度 SY 2016-2017

單位：所；班；人(Unit: School; Class; Person)

	班級數 No. of Classes									
	總計 Grand Total	身心障礙類 Mentally and Physically Challenged				資賦優異類 Gifted				
		計 Total	集中式特教班 Centralized Special Education Class	分散式資源班 Decentra-lized Resource Room	巡迴輔導 Itinerant Resource Program	計 Total	一般智能資源班 General Intelligence Resource Room	數理資源班 Mathe-matic Resource Room	科學資源班 Natural Science Resource Room	語文資源班 Lan-guage Resource Room
總 計 Grand Total	1,655	1,394	411	864	119	261	9	112	3	36
臺灣地區 Taiwan Area	1,646	1,386	410	857	119	260	9	111	3	36
新北市 New Taipei City	214	180	61	107	12	34	-	21	-	5
臺北市 Taipei City	176	160	46	103	11	16	-	11	-	4
桃園市 Taoyuan City	154	130	40	84	6	24	-	7	-	13
臺中市 Taichung City	179	141	49	77	15	38	2	-	-	-
臺南市 Tainan City	100	94	27	53	14	6	3	3	-	-
高雄市 Kaohsiung City	240	162	39	107	16	78	-	45	-	3
宜蘭縣 Yilan County	36	33	6	23	4	3	-	3	-	-
新竹縣 Hsinchu County	44	38	12	19	7	6	-	4	-	1
苗栗縣 Miaoli County	44	43	10	29	4	1	-	-	-	-
彰化縣 Changhua County	88	77	21	53	3	11	-	-	-	-
南投縣 Nantou County	44	40	8	22	10	4	3	-	-	-
雲林縣 Yunlin County	56	56	17	38	1	-	-	-	-	-
嘉義縣 Chiayi County	41	35	12	23	-	6	-	-	-	-
屏東縣 Pingtung County	54	53	18	33	2	1	1	-	-	-
臺東縣 Taitung County	26	25	8	16	1	1	-	-	-	-
花蓮縣 Hualien County	35	32	10	16	6	3	-	1	-	1
澎湖縣 Penghu County	12	12	2	10	-	-	-	-	-	-
基隆市 Keelung City	34	28	6	19	3	6	-	5	-	1
新竹市 Hsinchu City	44	34	13	18	3	10	-	4	3	3
嘉義市 Chiayi City	25	13	5	7	1	12	-	7	-	5
金馬地區 Kinmen & Matsu Area	9	8	1	7	-	1	-	1	-	-
金門縣 Kinmen County	7	6	1	5	-	1	-	1	-	-
連江縣 Lienchiang County	2	2	-	2	-	-	-	-	-	-

表B6-6　國中附設特教班概況(3/4)

Tab. B6-6　Summary of Special Education Classes Affiliated to Junior High Schools(3/4)

105 學年度 SY 2016-2017

單位：所；班；人(Unit: School; Class; Person)

	班級數 No. of Classes			學生數 No. of Students					
	資賦優異類 Gifted			總計 Grand Total	身心障礙類 Mentally and Physically Challenged				
	藝術才能資源班 Art-talented Resource Room	不分類資源班 Non-categorical Resource Room	資優巡迴輔導 Itinerant Resource Program		計 Total	集中式特教班 Centralized Special Education Class	分散式資源班 Decentra-lized Resource Room	巡迴輔導 Itinerant Resource Program	接受特教服務 Special Education Support Services
總　計 Grand Total	4	80	17	32,048	24,467	3,078	18,156	1,105	2,128
臺灣地區 Taiwan Area	4	80	17	31,929	24,376	3,071	18,083	1,105	2,117
新北市 New Taipei City	-	-	8	4,019	3,474	457	2,805	53	159
臺北市 Taipei City	-	-	1	3,353	1,802	311	1,405	21	65
桃園市 Taoyuan City	-	1	3	4,010	3,161	362	2,639	37	123
臺中市 Taichung City	-	36	-	2,764	2,158	394	1,457	133	174
臺南市 Tainan City	-	-	-	2,020	1,800	209	1,227	192	172
高雄市 Kaohsiung City	3	27	-	4,852	2,986	310	2,271	111	294
宜蘭縣 Yilan County	-	-	-	581	495	39	364	81	11
新竹縣 Hsinchu County	-	1	-	1,117	868	83	522	58	205
苗栗縣 Miaoli County	-	1	-	865	801	73	551	72	105
彰化縣 Changhua County	-	8	3	1,569	1,298	151	1,060	29	58
南投縣 Nantou County	-	1	-	797	662	60	436	109	57
雲林縣 Yunlin County	-	-	-	1,129	940	126	729	20	65
嘉義縣 Chiayi County	1	5	-	718	494	49	337	5	103
屏東縣 Pingtung County	-	-	-	1,044	997	152	688	69	88
臺東縣 Taitung County	-	-	1	372	371	41	173	3	154
花蓮縣 Hualien County	-	-	1	518	469	65	293	88	23
澎湖縣 Penghu County	-	-	-	113	113	14	70	7	22
基隆市 Keelung City	-	-	-	437	303	43	231	13	16
新竹市 Hsinchu City	-	-	-	1,129	869	87	671	-	111
嘉義市 Chiayi City	-	-	-	522	315	45	154	4	112
金馬地區 Kinmen & Matsu Area	-	-	-	119	91	7	73	-	11
金門縣 Kinmen County	-	-	-	105	77	7	65	-	5
連江縣 Lienchiang County	-	-	-	14	14	-	8	-	6

表B6-6 國中附設特教班概況(4/4)

Tab. B6-6 Summary of Special Education Classes Affiliated to Junior High Schools(4/4)

105 學年度 SY 2016-2017

單位：所；班；人(Unit: School; Class; Person)

	學生數 No. of Students								
	資賦優異類 Gifted								
	計 Total	一般智能資源班 General Intelligence Resource Room	數理資源班 Mathe-matic Resource Room	科學資源班 Natural Science Resource Room	語文資源班 Lan-guage Resource Room	藝術才能資源班 Art-talented Resource Room	不分類資源班 Non-cate-gorical Resource Room	資優巡迴輔導 Itinerant Resource Program	資優方案 Gifted Program
總 計 Grand Total	7,581	184	2,475	83	557	50	1,507	1,125	1,600
臺灣地區 Taiwan Area	7,553	184	2,447	83	557	50	1,507	1,125	1,600
新北市 New Taipei City	545	-	300	-	37	-	-	1	207
臺北市 Taipei City	1,551	-	356	-	133	-	-	1,062	-
桃園市 Taoyuan City	849	-	16	-	191	-	14	1	627
臺中市 Taichung City	606	14	-	-	-	-	345	-	247
臺南市 Tainan City	220	65	90	-	-	-	-	-	65
高雄市 Kaohsiung City	1,866	-	1,100	-	17	43	700	-	6
宜蘭縣 Yilan County	86	-	82	-	-	-	-	-	4
新竹縣 Hsinchu County	249	-	118	-	39	-	36	3	53
苗栗縣 Miaoli County	64	-	-	-	-	-	19	-	45
彰化縣 Changhua County	271	-	-	-	-	-	221	43	7
南投縣 Nantou County	135	95	-	-	-	-	22	-	18
雲林縣 Yunlin County	189	-	-	-	-	-	-	-	189
嘉義縣 Chiayi County	224	-	-	-	-	7	150	-	67
屏東縣 Pingtung County	47	10	-	-	-	-	-	15	22
臺東縣 Taitung County	1	-	-	-	-	-	-	-	1
花蓮縣 Hualien County	49	-	18	-	24	-	-	-	7
澎湖縣 Penghu County	-	-	-	-	-	-	-	-	-
基隆市 Keelung City	134	-	120	-	13	-	-	-	1
新竹市 Hsinchu City	260	-	124	83	52	-	-	-	1
嘉義市 Chiayi City	207	-	123	-	51	-	-	-	33
金馬地區 Kinmen & Matsu Area	28	-	28	-	-	-	-	-	-
金門縣 Kinmen County	28	-	28	-	-	-	-	-	-
連江縣 Lienchiang County	-	-	-	-	-	-	-	-	-

表B6-7　高級中等學校附設特教班概況(1/4)

Tab. B6-7　Summary of Special Education Classes Affiliated to Senior Secondary Schools(1/4)

105 學年度 SY 2016-2017

單位：所；班；人(Unit: School; Class; Person)

	附設校數 No. of Affiliated Schools			教師數 No. of Teachers			班級數 No. of Classes				
	總計 Grand Total	身心障礙類 Mentally and Physically Challenged	資賦優異類 Gifted	總計 Grand Total	身心障礙類 Mentally and Physically Challenged	資賦優異類 Gifted	總計 Grand Total	身心障礙類 Mentally and Physically Challenged			
								計 Total	集中式特教班 Centralized Special Education Class	分散式資源班 Decentra-lized Resource Room	巡迴輔導 Itinerant Resource Program
總　計 Grand Total	318	238	80	1,756	1,089	667	1,028	624	390	229	5
臺灣地區 Taiwan Area	316	236	80	1,748	1,081	667	1,023	619	387	227	5
新北市 New Taipei City	28	19	9	185	156	29	107	75	56	19	-
臺北市 Taipei City	53	37	16	318	156	162	164	70	29	41	-
桃園市 Taoyuan City	29	22	7	123	73	50	83	53	34	19	-
臺中市 Taichung City	33	25	8	176	130	46	114	69	45	22	2
臺南市 Tainan City	28	23	5	124	74	50	72	48	27	20	1
高雄市 Kaohsiung City	35	27	8	160	119	41	96	69	36	33	-
宜蘭縣 Yilan County	10	7	3	57	29	28	31	16	9	7	-
新竹縣 Hsinchu County	6	5	1	25	24	1	20	17	12	5	-
苗栗縣 Miaoli County	9	7	2	38	33	5	26	20	14	6	-
彰化縣 Changhua County	16	13	3	86	67	19	55	37	24	13	-
南投縣 Nantou County	10	7	3	42	31	11	32	20	15	5	-
雲林縣 Yunlin County	9	6	3	58	32	26	36	24	18	6	-
嘉義縣 Chiayi County	2	2	-	13	13	-	7	7	6	1	-
屏東縣 Pingtung County	11	9	2	94	36	58	42	27	19	7	1
臺東縣 Taitung County	6	5	1	18	15	3	12	9	6	3	-
花蓮縣 Hualien County	7	5	2	54	17	37	29	14	9	5	-
澎湖縣 Penghu County	2	1	1	16	9	7	11	5	4	1	-
基隆市 Keelung City	5	4	1	22	19	3	16	10	6	3	1
新竹市 Hsinchu City	11	8	3	73	28	45	39	19	12	7	-
嘉義市 Chiayi City	6	4	2	66	20	46	31	10	6	4	-
金馬地區 Kinmen & Matsu Area	2	2	-	8	8	-	5	5	3	2	-
金門縣 Kinmen County	1	1	-	6	6	-	4	4	3	1	-
連江縣 Lienchiang County	1	1	-	2	2	-	1	1	-	1	-

資料來源：本部特殊教育通報網。
說　　明：本表資料為一般學校附設之特殊教育班，不含特教學校資料。
附　　註：資料日期為105年10月20日。

表B6-7 高級中等學校附設特教班概況(2/4)

Tab. B6-7 Summary of Special Education Classes Affiliated to Senior Secondary Schools(2/4)

105 學年度 SY 2016-2017

單位：所；班；人(Unit: School; Class; Person)

	班級數 No. of Classes						
	資賦優異類 Gifted						
	計 Total	資優班(集中式) The Gifted (Concentrated)	美術班 Fine Art Talented	音樂班 Musically Talented	舞蹈班 Dancing Talented	數理資源班 Mathematic Resource Room	資優巡迴輔導 Itinerant Resource Program
總 計 Grand Total	404	193	96	81	29	3	2
臺灣地區 Taiwan Area	404	193	96	81	29	3	2
新北市 New Taipei City	32	6	12	12	2	-	-
臺北市 Taipei City	94	65	12	9	6	-	2
桃園市 Taoyuan City	30	6	12	9	3	-	-
臺中市 Taichung City	45	27	6	9	3	-	-
臺南市 Tainan City	24	12	6	3	3	-	-
高雄市 Kaohsiung City	27	3	9	9	3	3	-
宜蘭縣 Yilan County	15	6	3	3	3	-	-
新竹縣 Hsinchu County	3	-	-	-	3	-	-
苗栗縣 Miaoli County	6	-	6	-	-	-	-
彰化縣 Changhua County	18	12	3	3	-	-	-
南投縣 Nantou County	12	6	3	3	-	-	-
雲林縣 Yunlin County	12	6	3	3	-	-	-
嘉義縣 Chiayi County	-	-	-	-	-	-	-
屏東縣 Pingtung County	15	9	3	3	-	-	-
臺東縣 Taitung County	3	-	3	-	-	-	-
花蓮縣 Hualien County	15	9	3	3	-	-	-
澎湖縣 Penghu County	6	-	3	3	-	-	-
基隆市 Keelung City	6	-	3	3	-	-	-
新竹市 Hsinchu City	20	14	3	3	-	-	-
嘉義市 Chiayi City	21	12	3	3	3	-	-
金馬地區 Kinmen & Matsu Area	-	-	-	-	-	-	-
金門縣 Kinmen County	-	-	-	-	-	-	-
連江縣 Lienchiang County	-	-	-	-	-	-	-

表B6-7　高級中等學校附設特教班概況(3/4)

Tab. B6-7　Summary of Special Education Classes Affiliated to Senior Secondary Schools(3/4)

105 學年度 SY 2016-2017

單位：所；班；人(Unit: School; Class; Person)

	學生數 No. of Students					
	總計 Grand Total	身心障礙類 Mentally and Physically Challenged				
		計 Total	集中式特教班 Centralized Special Education Class	分散式資源班 Decentralized Resource Room	巡迴輔導 Itinerant Resource Program	接受特教服務 Special Education Support Services
總　計 Grand Total	31,894	21,258	4,659	7,613	129	8,857
臺灣地區 Taiwan Area	31,794	21,158	4,624	7,574	129	8,831
新北市 New Taipei City	3,414	2,578	693	407	72	1,406
臺北市 Taipei City	5,449	2,879	357	1,418	2	1,102
桃園市 Taoyuan City	3,472	2,668	431	1,171	-	1,066
臺中市 Taichung City	3,154	1,873	540	758	33	542
臺南市 Tainan City	2,346	1,688	353	743	2	590
高雄市 Kaohsiung City	2,991	2,313	467	569	-	1,277
宜蘭縣 Yilan County	799	463	104	280	-	79
新竹縣 Hsinchu County	613	566	157	194	-	215
苗栗縣 Miaoli County	953	785	142	375	1	267
彰化縣 Changhua County	1,547	979	289	479	-	211
南投縣 Nantou County	743	428	156	103	-	169
雲林縣 Yunlin County	996	715	180	211	-	324
嘉義縣 Chiayi County	326	326	58	21	-	247
屏東縣 Pingtung County	1,045	653	219	189	5	240
臺東縣 Taitung County	316	256	60	58	-	138
花蓮縣 Hualien County	675	378	105	124	-	149
澎湖縣 Penghu County	120	73	35	17	-	21
基隆市 Keelung City	416	272	69	87	14	102
新竹市 Hsinchu City	1,401	846	130	234	-	482
嘉義市 Chiayi City	1,018	419	79	136	-	204
金馬地區 Kinmen & Matsu Area	100	100	35	39	-	26
金門縣 Kinmen County	91	91	35	32	-	24
連江縣 Lienchiang County	9	9	-	7	-	2

資料來源：本部特殊教育通報網。
說　　明：本表資料為一般學校附設之特殊教育班，不含特教學校資料。
附　　註：資料日期為105年10月20日。

表B6-7 高級中等學校附設特教班概況(4/4)

Tab. B6-7 Summary of Special Education Classes Affiliated to Senior Secondary Schools(4/4)

105 學年度 SY 2016-2017

單位：所；班；人(Unit: School; Class; Person)

	學生數 No. of Students							
	資賦優異類 Gifted							
	計 Total	資優班(集中式) The Gifted (Concen-trated)	美術班 Fine Art Talented	音樂班 Musically Talented	舞蹈班 Dancing Talented	數理資源班 Mathematic Resource Room	資優巡迴輔導 Itinerant Resource Program	資優方案 Gifted Program
總計 Grand Total	10,636	5,292	2,626	2,022	633	10	25	28
臺灣地區 Taiwan Area	10,636	5,292	2,626	2,022	633	10	25	28
新北市 New Taipei City	836	173	306	316	40	-	-	1
臺北市 Taipei City	2,570	1,793	357	260	135	-	25	-
桃園市 Taoyuan City	804	167	321	225	64	-	-	27
臺中市 Taichung City	1,281	763	219	228	71	-	-	-
臺南市 Tainan City	658	336	170	84	68	-	-	-
高雄市 Kaohsiung City	678	89	258	259	62	10	-	-
宜蘭縣 Yilan County	336	139	85	47	65	-	-	-
新竹縣 Hsinchu County	47	-	-	-	47	-	-	-
苗栗縣 Miaoli County	168	-	168	-	-	-	-	-
彰化縣 Changhua County	568	325	111	120	12	-	-	-
南投縣 Nantou County	315	165	69	81	-	-	-	-
雲林縣 Yunlin County	281	147	84	50	-	-	-	-
嘉義縣 Chiayi County	-	-	-	-	-	-	-	-
屏東縣 Pingtung County	392	259	80	53	-	-	-	-
臺東縣 Taitung County	60	-	60	-	-	-	-	-
花蓮縣 Hualien County	297	203	53	41	-	-	-	-
澎湖縣 Penghu County	47	-	39	8	-	-	-	-
基隆市 Keelung City	144	-	65	79	-	-	-	-
新竹市 Hsinchu City	555	374	92	89	-	-	-	-
嘉義市 Chiayi City	599	359	89	82	69	-	-	-
金馬地區 Kinmen & Matsu Area	-	-	-	-	-	-	-	-
金門縣 Kinmen County	-	-	-	-	-	-	-	-
連江縣 Lienchiang County	-	-	-	-	-	-	-	-

表B7-1　國民中小學補習學校概況—按設立別分

Tab. B7-1　Summary of Supplementary Schools Affiliated to Primary and Junior High Schools - By Public and Private

105 學年度 SY 2016-2017

單位：所；班；人 (Unit: School; Class; Person)

		總計 Grand Total	公立 Public			私立 Private
			國立 National	直轄市立 Municipal	縣市立 County & City	
校數 No. of Schools		416	-	274	139	3
國小補校 Primary		231	-	157	74	-
國中補校 Junior High		185	-	117	65	3
班級數 No. of Classes		1,048	-	758	281	9
國小補校 Primary		585	-	437	148	-
初級部 Lower Division		189	-	142	47	-
高級部 1 年級 Year 1 of Upper Division		194	-	146	48	-
高級部 2 年級 Year 2 of Upper Division		202	-	149	53	-
國中補校 Junior High		463	-	321	133	9
1 年級 Year 1		152	-	109	40	3
2 年級 Year 2		159	-	109	47	3
3 年級 Year 3		152	-	103	46	3
學生數 No. of Students		15,370	-	12,130	3,030	210
國小補校 Primary		9,575	-	7,718	1,857	-
	男 M.	735	-	635	100	-
	女 F.	8,840	-	7,083	1,757	-
初級部 Lower Division	男 M.	402	-	348	54	-
	女 F.	3,767	-	2,963	804	-
高級部 1 年級	男 M.	216	-	187	29	-
Year 1 of Upper Division	女 F.	2,806	-	2,280	526	-
高級部 2 年級	男 M.	117	-	100	17	-
Year 2 of Upper Division	女 F.	2,267	-	1,840	427	-
國中補校 Junior High		5,795	-	4,412	1,173	210
	男 M.	1,079	-	667	202	210
	女 F.	4,716	-	3,745	971	-
1 年級 Year 1	男 M.	405	-	265	69	71
	女 F.	2,034	-	1,652	382	-
2 年級 Year 2	男 M.	328	-	201	57	70
	女 F.	1,454	-	1,148	306	-
3 年級 Year 3	男 M.	346	-	201	76	69
	女 F.	1,228	-	945	283	-
上學年度畢業生數 No. of Graduates in 2016		3,256	-	2,501	681	74
國小補校 Primary		1,560	-	1,274	286	-
	男 M.	85	-	72	13	-
	女 F.	1,475	-	1,202	273	-
國中補校 Junior High		1,696	-	1,227	395	74
	男 M.	355	-	198	83	74
	女 F.	1,341	-	1,029	312	-

表B7-2 國民中小學補習學校概況—按學校所在縣市別分

Tab. B7-2 Summary of Supplementary Schools Affiliated to Primary and Junior High Schools - By Locations of Schools

105 學年度 SY 2016-2017

單位：所；班；人 (Unit: School; Class; Person)

	校 數 No. of Schools		班級數 No. of Classes		學生數 No. of Students		上學年畢業生數 No. of Graduates in 2016	
	國小 Primary	國中 Jr. High	國小 Primary	國中 Jr. High	國小 Primary	國中 Jr. High	國小 Primary	國中 Jr. High
總 計 Grand Total	231	185	585	463	9,575	5,795	1,560	1,696
臺灣地區 Taiwan Area	231	185	585	463	9,575	5,795	1,560	1,696
新北市 New Taipei City	49	30	160	83	3,165	1,286	461	414
臺北市 Taipei City	16	12	72	37	1,233	496	271	111
桃園市 Taoyuan City	19	17	49	45	891	618	164	174
臺中市 Taichung City	33	24	83	93	1,437	1,325	165	293
臺南市 Tainan City	22	11	48	25	579	217	89	80
高雄市 Kaohsiung City	18	25	25	44	413	626	124	210
宜蘭縣 Yilan County	10	4	24	12	223	193	22	34
新竹縣 Hsinchu County	3	2	8	5	150	31	24	11
苗栗縣 Miaoli County	9	1	15	1	190	3	31	3
彰化縣 Changhua County	9	10	10	24	168	230	10	129
南投縣 Nantou County	3	4	7	10	116	89	8	29
雲林縣 Yunlin County	8	9	16	13	162	99	21	38
嘉義縣 Chiayi County	4	4	6	4	93	43	12	26
屏東縣 Pingtung County	12	14	22	23	268	203	59	51
臺東縣 Taitung County	2	2	3	3	18	19	8	-
花蓮縣 Hualien County	3	5	9	12	94	103	9	29
澎湖縣 Penghu County	1	1	1	2	15	14	7	4
基隆市 Keelung City	6	6	18	14	209	110	40	36
新竹市 Hsinchu City	3	1	6	4	105	23	30	-
嘉義市 Chiayi City	1	3	3	9	46	67	5	24
金馬地區 Kinmen & Matsu Area	-	-	-	-	-	-	-	-
金門縣 Kinmen County	-	-	-	-	-	-	-	-
連江縣 Lienchiang County	-	-	-	-	-	-	-	-

表B7-3　國民中小學補習學校學生人數—按年級與年齡別分

Tab. B7-3　Number of Students in Supplementary Schools Affiliated to Primary and Junior High Schools - By Grades and Ages

105 學年度 SY 2016-2017

單位：人 (Unit: Person)

		總計 Grand Total	國小補校 Primary				國中補校 Junior High			
			計 Total	初級部 Lower Division	高級部 1年級 Year 1 of Upper Division	高級部 2年級 Year 2 of Upper Division	計 Total	1 年級 Year 1	2 年級 Year 2	3 年級 Year 3
總　計　Grand Total		15,370	9,575	4,169	3,022	2,384	5,795	2,439	1,782	1,574
	男 M.	1,814	735	402	216	117	1,079	405	328	346
	女 F.	13,556	8,840	3,767	2,806	2,267	4,716	2,034	1,454	1,228
未滿14歲	男 M.	13	3	1	-	2	10	-	3	7
Under Age 14	女 F.	13	6	4	1	1	7	1	-	6
14至未滿15歲	男 M.	15	3	2	1	-	12	-	3	9
Age 14	女 F.	10	7	4	2	1	3	-	-	3
15至未滿16歲	男 M.	19	10	4	4	2	9	3	-	6
Age 15	女 F.	24	16	8	4	4	8	3	2	3
16至未滿17歲	男 M.	24	14	7	3	4	10	4	3	3
Age 16	女 F.	33	19	12	4	3	14	3	7	4
17至未滿18歲	男 M.	22	15	9	4	2	7	1	2	4
Age 17	女 F.	26	17	10	4	3	9	5	1	3
18至未滿19歲	男 M.	29	16	10	4	2	13	5	4	4
Age 18	女 F.	52	40	32	4	4	12	4	4	4
19至未滿20歲	男 M.	23	10	7	3	-	13	3	1	9
Age 19	女 F.	76	67	51	9	7	9	4	3	2
20至未滿21歲	男 M.	20	14	7	6	1	6	2	4	-
Age 20	女 F.	94	90	52	32	6	4	2	1	1
21至未滿22歲	男 M.	28	25	19	4	2	3	1	-	2
Age 21	女 F.	144	138	78	43	17	6	2	1	3
22至未滿25歲	男 M.	81	62	29	24	9	19	6	5	8
Age 22 - 24	女 F.	595	557	285	178	94	38	17	10	11
25至未滿45歲	男 M.	629	321	197	87	37	308	115	83	110
Age 25 - 44	女 F.	6,094	4,808	2,131	1,496	1,181	1,286	564	392	330
45至未滿65歲	男 M.	528	131	66	39	26	397	156	137	104
Age 45 - 64	女 F.	4,201	1,705	625	575	505	2,496	1,097	752	647
65歲以上	男 M.	383	111	44	37	30	272	109	83	80
Age 65 & Over	女 F.	2,194	1,370	475	454	441	824	332	281	211

表B7-4 空大及大專進修學校概況—按設立別分

Tab. B7-4 Summary of Open Universities, Continuing Colleges and Continuing Junior Colleges - By Public and Private

105 學年度 SY 2016-2017

單位：所；人 (Unit: School; Person)

	總計 Grand Total	公立 Public			私立 Private		
		計 Total	男 Male	女 Female	計 Total	男 Male	女 Female
校 數 No. of Schools	93	13			80		
專科進修學校 Junior College	45	4			41		
進修學院 College	46	7			39		
空中大學 Open University	2	2			-		
教師數 No. of Teachers	93	72	47	25	21	11	10
專科進修學校 Junior College	7	1	1	-	6	4	2
進修學院 College	16	1	-	1	15	7	8
空中大學 Open University	70	70	46	24	-	-	-
職員數 No. of Staffs	310	267	62	205	43	16	27
專科進修學校 Junior College	1	-	-	-	1	-	1
進修學院 College	79	37	4	33	42	16	26
空中大學 Open University	230	230	58	172	-	-	-
學生數 No. of Students	43,124	24,380	9,447	14,933	18,744	9,047	9,697
二專 2-Yr. Junior College	18,980	7,318	2,734	4,584	11,662	5,719	5,943
二技 2-Yr. Technical College	12,365	5,283	2,269	3,014	7,082	3,328	3,754
學士班 Bachelor Program	11,779	11,779	4,444	7,335	-	-	-
上學年度畢業生數 No. of Graduates in 2016	14,574	6,323	2,501	3,822	8,251	4,048	4,203
副學士(專科) Associate Degree	7,378	2,109	777	1,332	5,269	2,632	2,637
學士 Bachelor Degree	7,196	4,214	1,724	2,490	2,982	1,416	1,566
大學二年制 2-Yr. Tech. Coll.	5,380	2,398	1,059	1,339	2,982	1,416	1,566
大學四年制 Bachelor Program	1,816	1,816	665	1,151	-	-	-

說明：本表學生數及上學年度畢業生數中，二專、副學士(專科)包含空中大學專科部。

表B7-5　空大及大專進修學校學生數及畢業生數—按科系別分(1/6)

Tab. B7-5　Number of Students and Graduates in Open Universities, Continuing Junior Colleges and Colleges - By Departments(1/6)

105 學年度 SY 2016-2017

單位：人 (Unit: Person)

	學生人數 No. of Students									上學年畢業生數 No. of Graduates in 2016		
	總計 Grand Total			1 年級 Year 1		2 年級 Year 2		3 年級 Year 3				
		男 M.	女 F.	男 M.	女 F.	男 M.	女 F.	男 M.	女 F.	總計 Grand Total	男 M.	女 F.
總　計 Grand Total	43,124	18,494	24,630	8,820	11,354	6,667	8,442	3,007	4,834	14,574	6,549	8,025
大專進修學校 Conti. Jr. Coll. and Coll.	**24,902**	**11,693**	**13,209**	**5,687**	**6,747**	**5,017**	**5,564**	**989**	**898**	**10,597**	**5,113**	**5,484**
二專 2-Yr. Jr. Colleges	14,975	6,997	7,978	3,235	3,900	2,997	3,325	765	753	6,170	2,979	3,191
210301 美術工藝科	37	16	21	12	8	4	12	-	1	4	1	3
220303 應用外語科	427	153	274	55	104	50	74	48	96	133	49	84
220312 應用英語科	214	61	153	26	76	27	52	8	25	81	24	57
220321 應用日語科	189	62	127	42	70	10	48	10	9	32	14	18
220339 觀光英語科	1	1	-	-	-	-	-	1	-	-	-	-
229907 文化創意學科	39	10	29	8	22	2	7	-	-	-	-	-
230103 流行設計科	137	26	111	18	73	7	29	1	9	65	7	58
230117 時尚造型設計科	337	49	288	27	160	16	119	6	9	113	13	100
230125 時尚生活創意設計科	59	31	28	18	20	12	8	1	-	39	9	30
230141 時尚造型設計管理科	55	14	41	5	20	9	20	-	1	21	7	14
230201 視覺(傳達)設計科	19	15	4	13	4	-	-	2	-	22	5	17
230203 (數位)(多)媒體(創意)設計科	72	47	25	35	18	12	6	-	1	14	6	8
230207 動畫多媒體設計科	-	-	-	-	-	-	-	-	-	5	3	2
230302 商業設計科	77	16	61	9	32	7	28	-	1	33	9	24
230307 商品設計科	11	2	9	-	-	2	7	-	2	8	3	5
230309 創意商品設計科	38	18	20	18	20	-	-	-	-	-	-	-
230311 流行商品設計科	-	-	-	-	-	-	-	-	-	4	2	2
230322 陶瓷創意設計科	1	1	-	-	-	-	-	1	-	31	18	13
230401 室內設計科	102	59	43	34	19	22	24	3	-	45	28	17
230402 空間設計科	53	35	18	12	9	21	9	2	-	36	20	16
320104 (大眾)傳播藝術科	6	4	2	1	1	3	1	-	-	1	1	-
320105 資訊傳播科	10	6	4	3	-	-	4	3	-	4	1	3
320107 視訊傳播(設計)科	-	-	-	-	-	-	-	-	-	2	-	2
340104 商業經營科	561	184	377	74	145	58	115	52	117	200	63	137
340201 會計(資訊)科	29	6	23	5	15	1	5	-	3	9	-	9
340301 企業管理科	3,513	1,552	1,961	678	897	550	711	324	353	1,149	531	618
340303 經營管理科	110	66	44	46	29	18	15	2	-	91	56	35
340309 國際企業經營科	67	43	24	20	12	16	11	7	1	18	12	6
340336 商業經營與設計科	33	12	21	3	7	9	13	-	1	15	-	15
340403 國際商務科	87	42	45	19	30	18	14	5	1	32	20	12
340501 財務金融科	151	66	85	30	29	31	44	5	12	93	33	60
340605 保險金融管理科	28	9	19	6	12	3	7	-	-	6	3	3
340801 行銷管理科	243	74	169	36	80	34	83	4	6	76	22	54
340802 行銷與流通(管理)科	317	157	160	66	87	81	70	10	3	126	52	74
340803 流通管理科	269	142	127	51	48	79	64	12	15	96	35	61
340805 運籌管理科	-	-	-	-	-	-	-	-	-	45	22	23
340820 設計行銷科	174	82	92	26	33	56	59	-	-	13	10	3

表B7-5 空大及大專進修學校學生數及畢業生數—按科系別分(2/6)

Tab. B7-5 Number of Students and Graduates in Open Universities, Continuing Junior Colleges and Colleges - By Departments(2/6)

105 學年度 SY 2016-2017

單位：人 (Unit: Person)

	學生人數 No. of Students									上學年畢業生數 No. of Graduates in 2016		
	總計 Grand Total			1 年級 Year 1		2 年級 Year 2		3 年級 Year 3				
		男 M.	女 F.	男 M.	女 F.	男 M.	女 F.	男 M.	女 F.	總計 Grand Total	男 M.	女 F.
340824 國際商務與行銷科	62	24	38	12	21	12	17	-	-	13	6	7
340904 健康事業管理科	47	19	28	12	17	7	11	-	-	-	-	-
349906 工業管理科	40	27	13	12	7	15	6	-	-	2	2	-
349911 資產與物業管理科	66	39	27	21	13	18	14	-	-	22	8	14
349931 商業文書科	4	2	2	-	-	-	-	2	2	18	3	15
349945 房仲與物業管理科	11	7	4	-	-	6	4	1	-	11	9	2
349967 房地產開發與管理科	28	14	14	6	5	7	9	1	-	13	9	4
420301 生物技術科	50	16	34	11	19	5	15	-	-	-	-	-
420302 生物科技科	60	31	29	19	19	11	9	1	1	35	11	24
480109 資訊管理科	773	501	272	231	141	218	121	52	10	418	277	141
480301 多媒體(與)遊戲發展科學科	37	26	11	5	4	21	7	-	-	33	24	9
480501 電腦應用工程科	43	37	6	7	1	28	5	2	-	54	47	7
520101 電機工程科	265	248	17	123	6	106	10	19	1	183	171	12
520103 電子工程科	162	156	6	69	3	79	3	8	-	72	70	2
520104 電子與資訊科	-	-	-	-	-	-	-	-	-	1	1	-
520106 光電工程科	7	3	4	-	-	3	4	-	-	-	-	-
520114 資訊工程科	72	51	21	27	13	19	8	5	-	32	25	7
520130 電腦與通訊(工程)科	3	3	-	-	-	-	-	3	-	11	8	3
520201 (動力)機械(工程)科	444	416	28	199	18	183	10	34	-	219	205	14
520219 機械與自動化工程科	68	59	9	28	4	26	5	5	-	28	28	-
520226 機電工程科	83	65	18	36	18	29	-	-	-	-	-	-
520323 土木與防災設計科	-	-	-	-	-	-	-	-	-	9	7	2
520601 工業工程(與)(管理)科	302	187	115	84	63	96	50	7	2	254	179	75
520614 工業與服務管理科	43	32	11	23	7	9	4	-	-	21	13	8
580101 建築(工程)科	-	-	-	-	-	-	-	-	-	34	24	10
580201 景觀設計(與管理)科	44	31	13	14	6	11	6	6	1	26	7	19
620618 食品保健科	26	10	16	-	-	9	16	1	-	21	3	18
720713 視光學科	30	19	11	-	-	19	11	-	-	-	-	-
760401 (嬰)幼兒保育科	346	12	334	6	198	5	129	1	7	168	4	164
760403 兒童與家庭服務科	47	6	41	5	24	-	16	1	1	19	-	19
810101 旅館(事業)管理科	1	1	-	-	-	-	-	1	-	-	-	-
810102 餐旅(行銷)管理科	391	183	208	89	105	90	98	4	5	146	77	69
810103 餐飲管理科	853	465	388	218	155	217	220	30	13	390	194	196
810201 觀光(與)(休閒)(管理)科	239	130	109	64	38	61	69	5	2	93	47	46
810202 觀光事業(管理)科	119	60	59	27	31	31	27	2	1	59	23	36
810204 觀光與休閒事業管理科	621	256	365	106	189	129	171	21	5	191	85	106
810205 觀光與餐飲旅館科	91	44	47	30	35	14	12	-	-	27	8	19
810213 旅遊事業管理科	84	43	41	14	16	26	24	3	1	50	25	25
810214 旅遊管理科	12	9	3	5	3	-	-	4	-	17	7	10
810220 海洋休閒觀光科	-	-	-	-	-	-	-	-	-	1	-	1

表B7-5　空大及大專進修學校學生數及畢業生數—按科系別分(3/6)

Tab. B7-5　Number of Students and Graduates in Open Universities, Continuing Junior Colleges and Colleges - By Departments(3/6)

105 學年度 SY 2016-2017

單位：人 (Unit: Person)

	學生人數 No. of Students									上學年畢業生數 No. of Graduates in 2016		
	總計 Grand Total			1 年級 Year 1		2 年級 Year 2		3 年級 Year 3				
		男 M.	女 F.	男 M.	女 F.	男 M.	女 F.	男 M.	女 F.	總計 Grand Total	男 M.	女 F.
二技 2-Yr. Tech. Colleges	9,927	4,696	5,231	2,452	2,847	2,020	2,239	224	145	4,427	2,134	2,293
210301 美術工藝系	37	10	27	5	11	5	15	-	1	15	8	7
220303 應用外語系	231	120	111	71	55	45	50	4	6	99	41	58
220312 應用英語學系	185	45	140	24	80	14	55	7	5	85	24	61
220321 應用日語學系	136	44	92	29	40	13	43	2	9	25	6	19
220339 觀光英語系	1	1	-	-	-	-	-	1	-	15	7	8
229907 文化創意學系	39	13	26	8	21	5	5	-	-	12	4	8
230117 時尚造型(形)設計系	187	13	174	13	160	-	10	-	4	72	8	64
230141 時尚造型設計管理系	44	11	33	6	13	3	19	2	1	21	3	18
230201 視覺(傳達)設計學系	2	-	2	-	-	-	2	-	-	11	4	7
230203 (數位)(多)媒體(創意)設計學系	14	13	1	13	1	-	-	-	-	-	-	-
230302 商業設計學系	60	13	47	8	27	5	20	-	-	27	7	20
230303 工業(產品)設計學系	37	19	18	-	1	13	14	6	3	31	16	15
230401 室內設計學系	187	95	92	64	51	27	40	4	1	65	35	30
230404 建築與室內設計系	-	-	-	-	-	-	-	-	-	1	-	1
320105 資訊傳播(工程)(設計)學系	17	11	6	7	2	4	4	-	-	5	3	2
810224 觀光餐旅科	29	14	15	-	-	12	14	2	1	20	7	13
810230 休閒與觀光管理科	92	39	53	11	29	22	21	6	3	23	10	13
810242 觀光旅遊管理科	160	77	83	42	60	35	22	-	1	79	39	40
810246 旅遊與休閒娛樂管理科	23	9	14	4	6	5	8	-	-	6	5	1
810502 運動(與)(健康)(與)休閒科	155	100	55	54	25	38	29	8	1	92	53	39
810504 休閒(與)運動管理科	245	130	115	63	49	64	60	3	6	138	70	68
810508 休閒(事業)管理科	75	26	49	15	23	9	26	2	-	52	20	32
810514 健康(與)休閒管理科	83	51	32	27	13	22	17	2	2	29	13	16
810526 休閒遊憩與運動管理科	78	51	27	19	16	30	11	2	-	40	24	16
810538 休閒事業科	73	51	22	20	12	28	10	3	-	41	34	7
810801 美容(流行)(造型)(設計)科	281	40	241	25	151	15	89	-	1	59	3	56
810802 化妝品應用(與管理)科	324	43	281	29	150	12	120	2	11	99	5	94
810807 時尚造型表演科	3	2	1	-	-	-	-	2	1	26	3	23
810810 美髮造型設計科	74	7	67	3	36	2	29	2	2	13	-	13
810813 美容美髮造型設計科	30	2	28	1	15	1	12	-	1	28	1	27
810817 時尚美容造型設計科	68	14	54	2	13	8	40	4	1	35	5	30
810818 流行時尚造型設計科	14	2	12	-	-	2	8	-	4	9	1	8
810820 時尚美妝設計科	69	6	63	4	33	2	30	-	-	28	-	28
819923 觀光休閒與健康科	59	40	19	17	10	22	9	1	-	-	-	-
340201 會計(與)(資訊)(科技)(系統)學系	134	21	113	13	48	6	57	2	8	62	9	53
340301 企業管理學系	1,325	631	694	331	354	276	293	24	47	529	266	263
340303 經營(與)管理(技術)學系	263	138	125	69	80	60	40	9	5	154	54	100
340307 國際企業(與)(管理)學系	65	29	36	13	16	15	18	1	2	47	18	29
340309 國際企業經營系	71	48	23	29	11	16	12	3	-	24	12	12

表B7-5 空大及大專進修學校學生數及畢業生數—按科系別分(4/6)

Tab. B7-5 Number of Students and Graduates in Open Universities, Continuing Junior Colleges and Colleges - By Departments(4/6)

105 學年度 SY 2016-2017

單位：人 (Unit: Person)

	學生人數 No. of Students									上學年畢業生數 No. of Graduates in 2016		
	總計 Grand Total			1 年級 Year 1		2 年級 Year 2		3 年級 Year 3				
		男 M.	女 F.	男 M.	女 F.	男 M.	女 F.	男 M.	女 F.	總計 Grand Total	男 M.	女 F.
340401 國際貿易(暨商務)(營運)學系	1	1	-	-	-	-	-	1	-	2	2	-
340403 國際商務學系	54	27	27	16	18	11	9	-	-	14	6	8
340413 國際貿易與經營系	55	21	34	12	16	7	18	2	-	27	7	20
340501 (計量)(數量)財務金融學系	132	43	89	22	39	21	48	-	2	80	24	56
340505 金融學系	43	22	21	8	8	13	13	1	-	37	18	19
340605 保險金融(管理)系	22	8	14	6	4	2	9	-	1	20	8	12
340702 財政稅務(管理)學系	-	-	-	-	-	-	-	-	-	1	1	-
340801 行銷(管理)學系	94	44	50	23	27	21	23	-	-	43	18	25
340802 行銷(與)流通管理系	177	83	94	44	45	35	47	4	2	62	39	23
340803 流通(科技)管理系	50	21	29	5	11	16	18	-	-	22	6	16
340820 設計行銷系	30	10	20	7	10	3	10	-	-	12	5	7
340904 健康事業管理系	82	25	57	13	30	12	27	-	-	24	2	22
349906 工業管理(與經營資訊)學系	40	32	8	9	3	21	5	2	-	16	10	6
349911 資產與物業管理系	44	27	17	16	9	11	8	-	-	18	12	6
349945 (房仲與)物業(經營與)管理學系	4	4	-	-	-	3	-	1	-	6	5	1
349958 數位(創意)行銷系	10	8	2	8	2	-	-	-	-	-	-	-
480109 資訊管理(技術)學系	492	330	162	149	83	165	75	16	4	271	186	85
480301 多媒體(與)遊戲發展科學系	25	18	7	4	4	12	3	2	-	8	6	2
520101 電機(與控制)工程學系	387	335	52	179	38	136	13	20	1	153	149	4
520103 (微)電子(工程)學系	51	43	8	33	5	5	3	5	-	50	44	6
520114 資訊工程學系	68	48	20	24	10	24	10	-	-	22	17	5
520130 電腦(與)通訊(工程)學系	16	13	3	-	-	13	3	-	-	22	22	-
520201 (動力)機械工程學系	423	389	34	215	19	157	13	17	2	190	178	12
520202 車輛工程系	1	1	-	-	-	-	-	1	-	14	14	-
520216 模具工程系	-	-	-	-	-	-	-	-	-	14	14	-
520219 機械與自動化工程學系	48	44	4	27	3	16	1	1	-	16	15	1
520226 (機械與)機電工程學系	99	67	32	58	30	9	2	-	-	-	-	-
520301 土木工程學系	144	108	36	51	23	53	13	4	-	65	49	16
520402 化學工程與生物科技學系	-	-	-	-	-	-	-	-	-	4	4	-
520601 工業工程(與)(科技)(系統)(工程)(管理)學系	385	250	135	91	69	149	61	10	5	213	136	77
529902 能源與冷凍空調工程學系	55	54	1	-	-	40	1	14	-	25	24	1
529907 冷凍空調與能源(科技)系	67	65	2	30	1	34	1	1	-	30	29	1
580101 建築(工程)學系	88	63	25	33	11	18	10	12	4	46	29	17
620618 食品保健系	33	9	24	9	24	-	-	-	-	-	-	-
720209 職業安全(與)衛生學系	48	29	19	10	10	19	9	-	-	23	14	9
720504 保健營養(技術)學系	1	-	1	-	-	-	1	-	-	3	2	1
720601 護理學系	60	5	55	5	34	-	21	-	-	50	-	50
760203 老人服務事業管理學系	196	35	161	14	90	21	71	-	-	96	12	84
760217 銀髮族事業管理學位學程	-	-	-	-	-	-	-	-	-	1	-	1

表B7-5　空大及大專進修學校學生數及畢業生數—按科系別分(5/6)

Tab. B7-5　Number of Students and Graduates in Open Universities, Continuing Junior Colleges and Colleges - By Departments(5/6)

105 學年度 SY 2016-2017

單位：人 (Unit: Person)

	學生人數 No. of Students									上學年畢業生數 No. of Graduates in 2016		
	總計 Grand Total			1 年級 Year 1		2 年級 Year 2		3 年級 Year 3				
		男 M.	女 F.	男 M.	女 F.	男 M.	女 F.	男 M.	女 F.	總計 Grand Total	男 M.	女 F.
760224 銀髮事業暨社會工作學位學程	42	12	30	11	17	1	4	-	9	-	-	-
760301 (社會政策與)社會工作學系	182	42	140	19	73	21	65	2	2	91	10	81
760401 (嬰)幼兒保育(技術)學系	445	13	432	10	225	3	207	-	-	154	4	150
760403 兒童與家庭(服務)學系	1	-	1	-	-	-	-	-	1	-	-	-
810102 餐旅(行銷)(暨遊憩)管理學系	253	116	137	64	62	45	72	7	3	82	44	38
810103 餐飲管理(及廚藝)學系	295	145	150	85	75	56	75	4	-	109	66	43
810201 觀光(與)(休閒)(管理)(遊憩)學系	217	79	138	46	87	29	50	4	1	88	25	63
810202 觀光事業(管理)學系	37	21	16	12	9	8	6	1	1	35	13	22
810204 觀光(與)休閒事業管理學系	283	143	140	93	93	47	46	3	1	114	54	60
810205 觀光與餐飲旅館學系	87	37	50	19	31	18	19	-	-	30	16	14
810213 旅遊事業管理學系	50	24	26	10	16	12	10	2	-	28	17	11
810224 (國際)觀光餐旅學系	45	28	17	11	12	17	5	-	-	18	7	11
810242 觀光旅遊(管理)系	147	63	84	33	39	30	44	-	1	67	26	41
810245 數位旅遊管理系	-	-	-	-	-	-	-	-	-	16	9	7
810502 運動(健康)(與)休閒(管理)學系	56	31	25	21	11	10	14	-	-	47	30	17
810504 休閒(與)運動(與)(健康)管理學系	39	25	14	18	7	7	6	-	1	17	12	5
810508 休閒(事業)管理學系	39	15	24	14	24	-	-	1	-	27	11	16
810512 休閒事業經營系	255	98	157	40	76	46	77	12	4	139	55	84
810514 健康休閒管理系	47	29	18	13	6	16	12	-	-	34	23	11
810526 休閒遊憩與運動管理系	80	51	29	24	17	26	12	1	-	34	24	10
810538 休閒事業系	66	46	20	24	5	20	15	2	-	11	9	2
810801 美容(流行)(造型)(設計)學系	229	21	208	13	119	8	88	-	1	58	3	55
810802 化妝品應用(與管理)系	251	16	235	5	112	9	119	2	4	101	14	87
810807 時尚造型表演系	-	-	-	-	-	-	-	-	-	34	4	30
810813 美容美髮造型設計系	26	4	22	4	22	-	-	-	-	16	1	15
810815 化妝品與時尚彩妝系	1	-	1	-	-	-	-	-	1	3	1	2
810817 時尚美容造型設計系	43	6	37	2	19	3	17	1	1	24	2	22
810818 流行時尚造型設計系	14	5	9	2	3	2	6	1	-	6	1	5
810820 時尚美妝設計系	39	2	37	-	24	2	13	-	-	20	2	18
819923 觀光休閒與健康系	57	32	25	19	15	12	9	1	1	-	-	-
860104 消防學系	41	35	6	16	1	18	5	1	-	24	19	5
空中教育 Open Univ. & Open Conti. Coll.	**18,222**	**6,801**	**11,421**	**3,133**	**4,607**	**1,650**	**2,878**	**2,018**	**3,936**	**3,977**	**1,436**	**2,541**
學士班 Bachelor Program	11,779	4,444	7,335	1,994	2,752	723	1,074	1,727	3,509	1,816	665	1,151
210702 文化藝術學系	29	5	24	5	24	-	-	-	-	32	6	26
220301 外國語文學系	45	13	32	13	32	-	-	-	-	38	16	22
229901 人文(社會)學系	-	-	-	-	-	-	-	-	-	102	25	77
310305 社會科學系	-	-	-	-	-	-	-	-	-	194	33	161
310801 公共行政學系	-	-	-	-	-	-	-	-	-	392	249	143
320101 大眾傳播學系	18	10	8	10	8	-	-	-	-	32	17	15

表B7-5 空大及大專進修學校學生數及畢業生數—按科系別分(6/6)

Tab. B7-5 Number of Students and Graduates in Open Universities, Continuing Junior Colleges and Colleges - By Departments(6/6)

105 學年度 SY 2016-2017

單位：人 (Unit: Person)

	學生人數 No. of Students									上學年畢業生數 No. of Graduates in 2016		
	總計 Grand Total			1 年級 Year 1		2 年級 Year 2		3 年級 Year 3				
		男 M.	女 F.	男 M.	女 F.	男 M.	女 F.	男 M.	女 F.	總計 Grand Total	男 M.	女 F.
340101 商學系	-	-	-	-	-	-	-	-	-	150	36	114
340302 工商管理學系	74	29	45	29	45	-	-	-	-	79	35	44
349901 (商務)科技管理系	48	28	20	28	20	-	-	-	-	61	30	31
349909 管理(與)資訊學系	-	-	-	-	-	-	-	-	-	109	52	57
389902 法(律)政(治)學系	146	90	56	90	56	-	-	-	-	166	91	75
810602 生活(應用)科學學系	-	-	-	-	-	-	-	-	-	461	75	386
990199 不分系	11,419	4,269	7,150	1,819	2,567	723	1,074	1,727	3,509	-	-	-
二專 2-Yr. Jr. Coll.	4,005	1,456	2,549	699	1,153	486	975	271	421	1,208	430	778
220303 應用外語科	437	136	301	61	144	53	123	22	34	140	30	110
310804 行(市)政管理科	192	122	70	47	24	42	22	33	24	80	52	28
340101 (綜合)商業科	169	54	115	18	43	10	33	26	39	27	9	18
340201 會計(資訊)科	2	2	-	-	-	-	-	2	-	6	-	6
340301 企業管理科	1,888	676	1,212	386	658	239	477	51	77	578	198	380
340401 國際貿易(暨商務)科	-	-	-	-	-	-	-	-	-	3	1	2
340501 財務金融科	219	76	143	42	57	19	61	15	25	66	17	49
349936 企業(及)資訊管理科	200	101	99	35	31	23	28	43	40	41	29	12
480109 資訊管理科	290	141	149	67	73	55	56	19	20	146	69	77
760305 社會工作與福利行政科	447	99	348	25	92	35	135	39	121	84	11	73
819904 生命事業管理科	161	49	112	18	31	10	40	21	41	37	14	23
二技 2-Yr. Tech. Coll.	2,438	901	1,537	440	702	441	829	20	6	953	341	612
340111 應用商學系	2,438	901	1,537	440	702	441	829	20	6	953	341	612

表B7-6　空中大學學生數及畢業生數—大學部(1/2)

Tab.B7-6　Number of Students and Graduates in Open Universities - Bachelor Program (1/2)

105 學年度 SY 2016-2017

單位：人 (Unit: Person)

	總計 Grand Total			未滿25歲 Under Age 25		25至未滿30歲 Age 25-29		30至未滿35歲 Age 30-34		35至未滿40歲 Age 35-39	
		男 M.	女 F.	男 M.	女 F.	男 M.	女 F.	男 M.	女 F.	男 M.	女 F.
學生數 No. of Students (按學習中心分) (By Learning Centers)	11,779	4,444	7,335	726	544	526	530	556	508	504	788
基 隆 Keelung	229	94	135	20	11	12	6	6	11	4	14
臺 北 Taipei	3,133	975	2,158	151	105	100	122	106	121	113	203
宜 蘭 Yilan	191	65	126	10	15	12	8	6	13	8	12
桃 園 Taoyuan	763	252	511	56	27	20	22	24	29	28	59
新 竹 Hsinchu	464	176	288	44	29	23	25	25	22	13	36
臺 中 Taichung	1,775	657	1,118	116	66	77	78	77	68	56	121
彰 化 Changhua	-	-	-	-	-	-	-	-	-	-	-
嘉 義 Chiayi	487	267	220	60	25	22	20	38	18	38	23
臺 南 Tainan	591	199	392	29	31	23	28	23	29	24	38
高 雄 Kaohsiung	3,228	1,358	1,870	184	186	145	151	167	152	166	216
花 蓮 Hualien	322	139	183	27	13	35	27	32	11	17	16
臺 東 Taitung	187	56	131	2	10	3	7	7	6	9	21
澎 湖 Penghu	137	56	81	5	8	7	15	11	9	10	15
金 門 Kinmen	152	79	73	9	3	28	10	19	12	11	12
連 江 Lienchiang	120	71	49	13	15	19	11	15	7	7	2
上學年度畢業生數 No. of Graduates in 2016	1,816	665	1,151	...	...	...	...	...	...	...	...
藝術學門 Arts	32	6	26	...	...	...	...	...	...	...	...
人文學門 Humanities	140	41	99	...	...	...	...	...	...	...	...
社會及行為科學學門 Social and Behavioural Science	586	282	304	...	...	...	...	...	...	...	...
傳播學門 Journalism and Information	32	17	15	...	...	...	...	...	...	...	...
商業及管理學門 Business and Administration	399	153	246	...	...	...	...	...	...	...	...
法律學門 General Law	166	91	75	...	...	...	...	...	...	...	...
民生學門 Personal Services	461	75	386	...	...	...	...	...	...	...	...

表B7-6 空中大學學生數及畢業生數—大學部(2/2)

Tab.B7-6 Number of Students and Graduates in Open Universities - Bachelor Program (2/2)

105 學年度 SY 2016-2017

單位：人 (Unit: Person)

	40至未滿45歲 Age 40-44		45至未滿50歲 Age 45-49		50至未滿55歲 Age 50-54		55至未滿60歲 Age 55-59		60歲以上 Age 60 & Over	
	男 M.	女 F.	男 M.	女 F.	男 M.	女 F.	男 M.	女 F.	男 M.	女 F.
學生數 No. of Students (按學習中心分) (By Learning Centers)	523	1,164	504	1,407	400	1,058	200	717	505	619
基 隆 Keelung	11	21	11	24	3	22	10	14	17	12
臺 北 Taipei	123	334	112	449	92	408	64	215	114	201
宜 蘭 Yilan	4	16	12	29	5	16	4	9	4	8
桃 園 Taoyuan	19	103	35	117	24	94	11	30	35	30
新 竹 Hsinchu	17	40	23	63	12	44	7	21	12	8
臺 中 Taichung	88	194	88	261	76	174	34	100	45	56
彰 化 Changhua	-	-	-	-	-	-	-	-	-	-
嘉 義 Chiayi	40	36	31	46	11	30	12	18	15	4
臺 南 Tainan	26	80	29	63	20	58	5	32	20	33
高 雄 Kaohsiung	157	252	133	261	138	146	36	253	232	253
花 蓮 Hualien	12	34	1	37	7	28	3	12	5	5
臺 東 Taitung	10	28	10	26	3	18	7	8	5	7
澎 湖 Penghu	10	10	9	11	2	10	2	2	-	1
金 門 Kinmen	2	10	6	14	3	9	-	2	1	1
連 江 Lienchiang	4	6	4	6	4	1	5	1	-	-
上學年度畢業生數 No. of Graduates in 2016	...	...	...	...	...	...	...	...	...	...
藝術學門 Arts	...	...	...	...	...	...	...	...	...	...
人文學門 Humanities	...	...	...	...	...	...	...	...	...	...
社會及行為科學學門 Social and Behavioural Science	...	...	...	...	...	...	...	...	...	...
傳播學門 Journalism and Information	...	...	...	...	...	...	...	...	...	...
商業及管理學門 Business and Administration	...	...	...	...	...	...	...	...	...	...
法律學門 General Law	...	...	...	...	...	...	...	...	...	...
民生學門 Personal Services	...	...	...	...	...	...	...	...	...	...

表B7-7　空中大學學生數及畢業生數—專科部(1/2)

Tab.B7-7　Number of Students and Graduates in Open Universities - 2-Year Junior College (1/2)

105 學年度 SY 2016-2017

單位：人 (Unit: Person)

	總計 Grand Total			未滿25歲 Under Age 25		25至未滿30歲 Age 25-29		30至未滿35歲 Age 30-34		35至未滿40歲 Age 35-39	
		男 M.	女 F.	男 M.	女 F.	男 M.	女 F.	男 M.	女 F.	男 M.	女 F.
學生數 No. of Students (按學習中心分) (By Learning Centers)	1,169	425	744	55	64	77	72	64	77	76	115
基 隆 Keelung	33	12	21	1	1	2	2	2	3	2	2
臺 北 Taipei	384	156	228	24	16	21	24	25	26	26	31
宜 蘭 Yilan	39	11	28	1	2	1	5	1	5	5	7
桃 園 Taoyuan	124	44	80	3	8	11	5	5	9	9	10
新 竹 Hsinchu	51	19	32	1	3	5	4	5	4	1	6
臺 中 Taichung	211	83	128	18	13	18	9	5	12	14	21
彰 化 Changhua	-	-	-	-	-	-	-	-	-	-	-
嘉 義 Chiayi	38	9	29	-	3	-	3	4	2	2	6
臺 南 Tainan	59	22	37	2	2	3	1	3	4	8	7
高 雄 Kaohsiung	70	27	43	2	6	4	7	8	1	3	4
花 蓮 Hualien	26	5	21	1	2	1	2	-	1	2	5
臺 東 Taitung	98	21	77	1	6	8	8	3	10	3	14
澎 湖 Penghu	11	2	9	1	1	-	2	1	-	-	2
金 門 Kinmen	16	10	6	-	-	1	-	2	-	1	-
連 江 Lienchiang	9	4	5	-	1	2	-	-	-	-	-
上學年度畢業生數 No. of Graduates in 2016	269	115	154	...	...	...	...	...	...	...	...
社會及行為科學學門 Social and Behavioural Science	80	52	28	...	...	...	...	...	...	...	...
商業及管理學門 Business and Administration	68	38	30	...	...	...	...	...	...	...	...
社會服務學門 Social Services	84	11	73	...	...	...	...	...	...	...	...
民生學門 Personal Services	37	14	23	...	...	...	...	...	...	...	...

表B7-7 空中大學學生數及畢業生數—專科部(2/2)

Tab.B7-7 Number of Students and Graduates in Open Universities - 2-Year Junior College (2/2)

105 學年度 SY 2016-2017

單位：人(Unit: Person)

	40至未滿45歲 Age 40-44		45至未滿50歲 Age 45-49		50至未滿55歲 Age 50-54		55至未滿60歲 Age 55-59		60歲以上 Age 60 & Over	
	男 M.	女 F.	男 M.	女 F.	男 M.	女 F.	男 M.	女 F.	男 M.	女 F.
學生數 No. of Students (按學習中心分) (By Learning Centers)	49	128	51	163	30	74	12	43	11	8
基 隆 Keelung	-	6	3	4	1	2	-	1	1	-
臺 北 Taipei	16	41	20	47	12	22	6	17	6	4
宜 蘭 Yilan	1	2	2	6	-	-	-	1	-	-
桃 園 Taoyuan	7	20	3	17	4	8	1	2	1	1
新 竹 Hsinchu	2	7	3	4	1	2	1	1	-	1
臺 中 Taichung	6	19	10	30	7	19	3	5	2	-
彰 化 Changhua	-	-	-	-	-	-	-	-	-	-
嘉 義 Chiayi	1	5	-	6	1	1	-	3	1	-
臺 南 Tainan	2	7	2	9	2	2	-	4	-	1
高 雄 Kaohsiung	7	3	3	13	-	5	-	4	-	-
花 蓮 Hualien	-	-	-	8	1	2	-	1	-	-
臺 東 Taitung	2	13	3	14	1	7	-	4	-	1
澎 湖 Penghu	-	1	-	2	-	1	-	-	-	-
金 門 Kinmen	4	1	1	2	-	3	1	-	-	-
連 江 Lienchiang	1	3	1	1	-	-	-	-	-	-
上學年度畢業生數 No. of Graduates in 2016	…	…	…	…	…	…	…	…	…	…
社會及行為科學學門 Social and Behavioural Science	…	…	…	…	…	…	…	…	…	…
商業及管理學門 Business and Administration	…	…	…	…	…	…	…	…	…	…
社會服務學門 Social Services	…	…	…	…	…	…	…	…	…	…
民生學門 Personal Services	…	…	…	…	…	…	…	…	…	…

表B7-8　技專校院附設空中進修學院學生數

Tab.B7-8　Number of Students in Open Continuing College Affiliated to the Universities of Technology

105 學年度 SY 2016-2017

單位：所；人 (Unit: School; Person)

	總計 Grand Total			未滿20歲 Under Age 20		20至未滿25歲 Age 20-24		25至未滿30歲 Age 25-29		30至未滿35歲 Age 30-34		35至未滿40歲 Age 35-39		40歲以上 Age 40 & Over	
		男 M.	女 F.	男 M.	女 F.	男 M.	女 F.	男 M.	女 F.	男 M.	女 F.	男 M.	女 F.	男 M.	女 F.
校數 No. of Schools	2	--	--	--	--	--	--	--	--	--	--	--	--	--	--
學生數 No. of Students	5,274	1,932	3,342	137	380	613	717	417	431	233	278	189	412	343	1,124
二技學生人數 2-Year B.A.	2,438	901	1,537	-	2	240	260	214	204	123	141	112	249	212	681
二專學生人數 2-Yr. Jr. Coll.	2,836	1,031	1,805	137	378	373	457	203	227	110	137	77	163	131	443
學習中心別 By Learning Center															
基隆 Keelung	-	-	-	-	-	-	-	-	-	-	-	-	-	-	-
臺北 Taipei	1,286	415	871	38	92	122	144	75	98	51	73	33	108	96	356
宜蘭 Yilan	-	-	-	-	-	-	-	-	-	-	-	-	-	-	-
桃園 Taoyuan	474	173	301	2	5	62	87	39	40	16	30	17	35	37	104
新竹 Hsinchu	192	68	124	1	2	24	29	21	24	10	4	6	19	6	46
臺中 Taichung	2,182	818	1,364	84	260	275	309	185	188	94	119	76	152	104	336
彰化 Changhua	349	127	222	6	8	31	56	27	23	13	12	13	35	37	88
嘉義 Chiayi	-	-	-	-	-	-	-	-	-	-	-	-	-	-	-
臺南 Tainan	203	82	121	-	-	23	27	13	12	13	11	12	14	21	57
高雄 Kaohsiung	185	57	128	2	7	14	11	12	17	6	9	8	13	15	71
花蓮 Hualien	277	136	141	1	3	40	38	34	19	25	11	20	22	16	48
臺東 Taitung	126	56	70	3	3	22	16	11	10	5	9	4	14	11	18
澎湖 Penghu	-	-	-	-	-	-	-	-	-	-	-	-	-	-	-
金門 Kinmen	-	-	-	-	-	-	-	-	-	-	-	-	-	-	-
連江 Lienchiang	-	-	-	-	-	-	-	-	-	-	-	-	-	-	-

說明：1.本表學生數已包含於表B7-5空中教育二技與空中教育二專之學生數中。
2.校數2所係指國立臺北商業大學附設空中進院及國立臺中科技大學附設空中進院(空中進修學院除二技生外，另附設有專科部招收二專生)。

表B8-1 大專校院各校簡況(1/6)

105 學年度

單位：人

	學校類別 Type of School	學校所在地 Location	設立年度(或在臺復校時期) Established Year in Taiwan	專任教師數 No. of Full-time Teachers	職員數 No. of Staffs
大學校院				46,380	30,314
國立				19,077	13,238
專科					
國立政治大學	一般 Academic	臺北市 Taipei City	43年 (1954)	731	620
國立清華大學	一般 Academic	新竹市 Hsinchu City	45年 (1956)	655	631
國立臺灣大學	一般 Academic	臺北市 Taipei City	17年 (1928)	2,056	1,550
國立臺灣師範大學	一般 Academic	臺北市 Taipei City	35年 (1946)	820	738
國立成功大學	一般 Academic	臺南市 Tainan City	35年 (1946)	1,342	472
國立中興大學	一般 Academic	臺中市 Taichung City	35年 (1946)	771	516
國立交通大學	一般 Academic	新竹市 Hsinchu City	47年 (1958)	729	513
國立中央大學	一般 Academic	桃園市 Taoyuan City	51年 (1962)	655	357
國立中山大學	一般 Academic	高雄市 Kaohsiung City	69年 (1980)	515	429
國立臺灣海洋大學	一般 Academic	基隆市 Keelung City	42年 (1953)	415	213
國立中正大學	一般 Academic	嘉義縣 Chiayi County	78年 (1989)	536	345
國立高雄師範大學	一般 Academic	高雄市 Kaohsiung City	56年 (1967)	293	244
國立彰化師範大學	一般 Academic	彰化縣 Changhua County	60年 (1971)	377	242
國立陽明大學	一般 Academic	臺北市 Taipei City	64年 (1975)	404	321
國立臺北大學	一般 Academic	新北市 New Taipei City	89年 (2000)	369	263
國立嘉義大學	一般 Academic	嘉義市 Chiayi City	89年 (2000)	519	287
國立高雄大學	一般 Academic	高雄市 Kaohsiung City	89年 (2000)	236	190
國立東華大學	一般 Academic	花蓮縣 Hualien County	83年 (1994)	492	334
國立暨南國際大學	一般 Academic	南投縣 Nantou County	84年 (1995)	266	185
國立臺灣科技大學	技職 Tech. & Prof.	臺北市 Taipei City	63年 (1974)	462	278
國立雲林科技大學	技職 Tech. & Prof.	雲林縣 Yunlin County	80年 (1991)	370	263
國立屏東科技大學	技職 Tech. & Prof.	屏東縣 Pingtung County	43年 (1954)	398	249
國立臺北科技大學	技職 Tech. & Prof.	臺北市 Taipei City	83年 (1994)	445	258
國立高雄第一科技大學	技職 Tech. & Prof.	高雄市 Kaohsiung City	84年 (1995)	266	186
國立高雄應用科技大學	技職 Tech. & Prof.	高雄市 Kaohsiung City	52年 (1963)	355	177
國立臺北藝術大學 專科(七年一貫制前三年)	一般 Academic	臺北市 Taipei City	71年 (1982)	163	170
國立臺灣藝術大學	一般 Academic	新北市 New Taipei City	44年 (1955)	160	181
國立臺東大學	一般 Academic	臺東縣 Taitung County	56年 (1967)	186	153
國立宜蘭大學	一般 Academic	宜蘭縣 Yilan County	78年 (1989)	233	168
國立聯合大學	一般 Academic	苗栗縣 Miaoli County	61年 (1972)	292	148
國立虎尾科技大學	技職 Tech. & Prof.	雲林縣 Yunlin County	69年 (1980)	330	205
國立高雄海洋科技大學	技職 Tech. & Prof.	高雄市 Kaohsiung City	56年 (1967)	234	190
專科					
國立臺南藝術大學 專科(七年一貫制前三年)	一般 Academic	臺南市 Tainan City	85年 (1996)	106	117
國立臺南大學	一般 Academic	臺南市 Tainan City	51年 (1962)	242	125
國立臺北教育大學	一般 Academic	臺北市 Taipei City	50年 (1961)	224	180
國立清華大學南大校區 (原：國立新竹教育大學)	一般 Academic	新竹市 Hsinchu City	54年 (1965)	179	127
國立臺中教育大學	一般 Academic	臺中市 Taichung City	49年 (1960)	198	149
國立澎湖科技大學	技職 Tech. & Prof.	澎湖縣 Penghu County	84年 (1995)	123	56

說明：1.本表專任教師人數含86/3/21前助教。
2.自105學年起，本表進修部包含暑期班資料。

Tab. B8-1 List of Universities, Colleges and Junior Colleges (1/6)

SY 2016-2017

Unit: Person

學生數 No. of students			上學年度畢業生數 No. of Graduates in 2016			
總計 Grand Total	日間部 Day Program	進修部 Evening Program	總計 Grand Total	日間部 Day Program	進修部 Evening Program	
1,257,049	1,042,132	214,917	300,323	244,054	56,269	Universities & Colleges
419,710	357,926	61,784	103,388	88,000	15,388	National
7,132	6,649	483	1,459	1,150	309	Junior College
16,372	14,654	1,718	3,776	3,395	381	National Chengchi University
12,466	12,042	424	3,222	3,121	101	National Tsing Hua University
31,783	30,466	1,317	7,924	7,578	346	National Taiwan University
15,307	13,320	1,987	3,404	3,031	373	National Taiwan Normal University
21,119	19,840	1,279	5,678	5,320	358	National Cheng Kung University
15,047	12,439	2,608	3,837	3,257	580	National Chung Hsing University
14,083	12,620	1,463	3,718	3,282	436	National Chiao Tung University
11,943	10,618	1,325	3,316	2,885	431	National Central University
9,417	8,501	916	2,442	2,166	276	National Sun Yat-sen University
8,707	7,391	1,316	2,258	1,936	322	National Taiwan Ocean University
11,535	10,038	1,497	3,029	2,578	451	National Chung Cheng University
6,608	5,355	1,253	1,463	1,177	286	National Kaohsiung Normal University
8,192	6,894	1,298	1,999	1,626	373	National Changhua University of Education
4,335	4,199	136	1,007	974	33	National Yang-Ming University
9,767	7,394	2,373	2,424	1,821	603	National Taipei University
12,545	9,473	3,072	2,945	2,287	658	National Chiayi University
5,511	4,904	607	1,308	1,129	179	National University of Kaohsiung
10,245	9,628	617	2,250	2,131	119	National Dong Hwa University
6,353	5,906	447	1,390	1,285	105	National Chi Nan University
10,729	9,947	782	2,952	2,687	265	National Taiwan University of Science and Technology
9,752	8,985	767	2,523	2,280	243	National Yunlin University of Science and Technology
11,350	9,310	2,040	2,713	2,218	495	National Pingtung University of Science and Technology
12,568	9,418	3,150	3,163	2,552	611	National Taipei University of Technology
7,730	7,014	716	1,968	1,753	215	National Kaohsiung First University of Science and Technology
12,019	9,110	2,909	3,268	2,353	915	National Kaohsiung University of Applied Sciences
3,029	2,851	178	584	556	28	Taipei National University of the Arts
87	87	-	-	-	-	Grade 1-3 in 7-year Program
5,682	3,282	2,400	1,134	595	539	National Taiwan University of Arts
4,647	3,892	755	1,097	867	230	National Taitung University
5,487	4,891	596	1,350	1,173	177	National Ilan University
7,875	6,552	1,323	1,759	1,500	259	National United University
10,091	8,373	1,718	2,557	2,227	330	National Formosa University
7,222	5,249	1,973	1,675	1,260	415	National Kaohsiung Marine University
516	516	-	79	79	-	Junior College
1,367	1,324	43	294	290	4	Tainan National University of the Arts
162	162	-	-	-	-	Grade 1-3 in 7-year Program
5,879	5,062	817	1,483	1,187	296	National University of Tainan
5,657	4,643	1,014	1,361	1,064	297	National Taipei University of Education
4,081	3,516	565	878	776	102	National Hsinchu University of Education
5,021	4,296	725	1,226	1,054	172	National Taichung University of Education
3,018	2,647	371	731	637	94	National Penghu University of Science and Technology

表B8-1 大專校院各校簡況(2/6)

105 學年度

單位：人

	學校類別 Type of School	學校所在地 Location	設立年度(或在臺復校時期) Established Year in Taiwan	專任教師數 No. of Full-time Teachers	職員數 No. of Staffs
國立勤益科技大學	技職 Tech. & Prof.	臺中市 Taichung City	60年 (1971)	286	208
專科					
國立體育大學	一般 Academic	桃園市 Taoyuan City	76年 (1987)	92	103
國立臺北護理健康大學	技職 Tech. & Prof.	臺北市 Taipei City	83年 (1994)	171	147
國立高雄餐旅大學	技職 Tech. & Prof.	高雄市 Kaohsiung City	84年 (1995)	149	154
專科					
國立金門大學	一般 Academic	金門縣 Kinmen County	92年 (2003)	145	109
國立臺灣體育運動大學	一般 Academic	臺中市 Taichung City	50年 (1961)	103	86
國立臺中科技大學	技職 Tech. & Prof.	臺中市 Taichung City	52年 (1963)	403	232
專科					
國立臺北商業大學	技職 Tech. & Prof.	臺北市 Taipei City	57年 (1968)	206	94
專科					
國立屏東大學	一般 Academic	屏東縣 Pingtung County	54年 (1965)	341	221
國立臺灣戲曲學院	技職 Tech. & Prof.	臺北市 Taipei City	88年 (1999)	34	54
市立				329	160
臺北市立大學	一般 Academic	臺北市 Taipei City	53年 (1964)	329	160
私立				26,974	16,916
專科					
東海大學	一般 Academic	臺中市 Taichung City	44年 (1955)	541	397
輔仁大學	一般 Academic	新北市 New Taipei City	52年 (1963)	712	549
東吳大學	一般 Academic	臺北市 Taipei City	43年 (1954)	442	405
中原大學	一般 Academic	桃園市 Taoyuan City	44年 (1955)	505	336
淡江大學	一般 Academic	新北市 New Taipei City	47年 (1958)	796	597
中國文化大學	一般 Academic	臺北市 Taipei City	52年 (1963)	757	783
逢甲大學	一般 Academic	臺中市 Taichung City	50年 (1961)	657	432
靜宜大學	一般 Academic	臺中市 Taichung City	52年 (1963)	374	290
長庚大學	一般 Academic	桃園市 Taoyuan City	76年 (1987)	619	254
元智大學	一般 Academic	桃園市 Taoyuan City	78年 (1989)	318	195
中華大學	一般 Academic	新竹市 Hsinchu City	79年 (1990)	278	161
大葉大學	一般 Academic	彰化縣 Changhua County	79年 (1990)	338	232
華梵大學	一般 Academic	新北市 New Taipei City	79年 (1990)	120	101
義守大學	一般 Academic	高雄市 Kaohsiung City	79年 (1990)	501	409
世新大學	一般 Academic	臺北市 Taipei City	49年 (1960)	319	265
銘傳大學	一般 Academic	臺北市 Taipei City	49年 (1960)	593	463
實踐大學	一般 Academic	臺北市 Taipei City	47年 (1958)	410	287
朝陽科技大學	技職 Tech. & Prof.	臺中市 Taichung City	83年 (1994)	407	222
高雄醫學大學	一般 Academic	高雄市 Kaohsiung City	45年 (1956)	563	277
南華大學	一般 Academic	嘉義縣 Chiayi County	85年 (1996)	225	171
真理大學	一般 Academic	新北市 New Taipei City	54年 (1965)	294	163
大同大學	一般 Academic	臺北市 Taipei City	52年 (1963)	176	81
南臺科技大學	技職 Tech. & Prof.	臺南市 Tainan City	58年 (1969)	576	183
崑山科技大學	技職 Tech. & Prof.	臺南市 Tainan City	54年 (1965)	376	166
嘉南藥理大學	技職 Tech. & Prof.	臺南市 Tainan City	55年 (1966)	493	161
樹德科技大學	技職 Tech. & Prof.	高雄市 Kaohsiung City	86年 (1997)	282	229
慈濟大學	一般 Academic	花蓮縣 Hualien County	83年 (1994)	257	252

Tab. B8-1 List of Universities, Colleges and Junior Colleges (2/6)

SY 2016-2017

Unit: Person

學生數 No. of students			上學年度畢業生數 No. of Graduates in 2016			
總計 Grand Total	日間部 Day Program	進修部 Evening Program	總計 Grand Total	日間部 Day Program	進修部 Evening Program	
11,234	7,384	3,850	2,553	1,774	779	National Chin-Yi University of Technology
1	1	-	4	4	-	Junior College
2,437	2,135	302	497	410	87	National Taiwan Sport University
4,829	3,929	900	1,271	1,036	235	National Taipei University of Nursing and Health Science
4,846	3,505	1,341	1,261	884	377	National Kaohsiung University of Hospitality and Tourism
485	209	276	148	51	97	Junior College
4,515	3,617	898	850	692	158	National Quemoy University
3,123	2,677	446	641	530	111	National Taiwan University of Sport
9,905	7,189	2,716	2,596	1,905	691	National Taichung University of Science and Technology
3,852	3,689	163	796	729	67	Junior College
4,785	3,187	1,598	1,450	858	592	National Taipei University of Business
2,029	1,985	44	432	287	145	Junior College
8,870	7,711	1,159	2,074	1,814	260	National Pingtung University
627	548	79	89	89	-	National Taiwan College of Performing Arts
7631	6684	947	1600	1297	303	Municipal
7,631	6,684	947	1,600	1,297	303	University of Taipei
786,416	638,252	148,164	186,804	147,998	38,806	Private
36,160	32,621	3,539	7,072	5,609	1,463	Junior College
16,652	15,356	1,296	3,862	3,561	301	Tunghai University
27,546	20,957	6,589	5,991	4,644	1,347	Fu Jen Catholic University
15,917	13,604	2,313	3,343	2,871	472	Soochow University
16,431	15,533	898	3,736	3,430	306	Chung Yuan Christian University
26,619	23,427	3,192	6,155	5,332	823	Tamkang University
26,304	23,481	2,823	5,682	4,969	713	Chinese Culture University
21,238	19,141	2,097	5,102	4,578	524	Feng Chia University
12,350	12,017	333	2,787	2,661	126	Providence University
7,406	7,186	220	1,681	1,571	110	Chang Gung University
9,364	8,599	765	2,301	2,060	241	Yuan Ze University
7,753	7,050	703	2,176	1,894	282	Chung Hua University
11,768	9,878	1,890	2,703	2,107	596	Dayeh University
2,746	2,550	196	758	639	119	Huafan University
16,373	13,759	2,614	3,820	3,036	784	I-Shou University
11,812	10,711	1,101	2,738	2,518	220	Shih Hsin University
19,349	18,525	824	4,413	4,106	307	Ming Chuan University
15,460	12,809	2,651	3,423	2,836	587	Shih Chien University
16,141	12,485	3,656	3,870	2,987	883	Chaoyang University of Technology
6,896	6,605	291	1,552	1,407	145	Kaohsiung Medical University
5,593	4,918	675	1,122	944	178	Nanhua University
7,722	7,352	370	1,942	1,748	194	Aletheia University
4,667	4,299	368	1,085	989	96	Tatung University
19,135	14,305	4,830	4,417	3,316	1,101	Southern Taiwan University of Science and Technology
12,487	8,855	3,632	2,663	1,919	744	Kun Shan University
16,286	13,086	3,200	3,922	3,185	737	Chia Nan University of Pharmacy & Science
10,957	8,594	2,363	2,661	1,919	742	Shu-Te University
3,460	3,432	28	676	666	10	Tzu Chi University

表B8-1 大專校院各校簡況(3/6)

105 學年度

單位：人

	學校類別 Type of School	學校所在地 Location	設立年度(或在臺復校時期) Established Year in Taiwan	專任教師數 No. of Full-time Teachers	職員數 No. of Staffs
臺北醫學大學	一般 Academic	臺北市 Taipei City	49年 (1960)	580	438
中山醫學大學	一般 Academic	臺中市 Taichung City	49年 (1960)	417	150
龍華科技大學	技職 Tech. & Prof.	桃園市 Taoyuan City	58年 (1969)	244	106
輔英科技大學 專科	技職 Tech. & Prof.	高雄市 Kaohsiung City	57年 (1968)	340	172
明新科技大學 專科	技職 Tech. & Prof.	新竹縣 Hsinchu County	55年 (1966)	375	179
長榮大學	一般 Academic	臺南市 Tainan City	82年 (1993)	343	183
弘光科技大學 專科	技職 Tech. & Prof.	臺中市 Taichung City	56年 (1967)	328	313
中國醫藥大學	一般 Academic	臺中市 Taichung City	47年 (1958)	508	178
健行科技大學 專科	技職 Tech. & Prof.	桃園市 Taoyuan City	55年 (1966)	325	205
正修科技大學 專科	技職 Tech. & Prof.	高雄市 Kaohsiung City	54年 (1965)	440	415
萬能科技大學 專科	技職 Tech. & Prof.	桃園市 Taoyuan City	61年 (1972)	249	157
玄奘大學	一般 Academic	新竹市 Hsinchu City	86年 (1997)	158	120
建國科技大學 專科	技職 Tech. & Prof.	彰化縣 Changhua County	54年 (1965)	275	143
明志科技大學 專科	技職 Tech. & Prof.	新北市 New Taipei City	53年 (1964)	197	115
高苑科技大學 專科	技職 Tech. & Prof.	高雄市 Kaohsiung City	78年 (1989)	269	125
大仁科技大學 專科	技職 Tech. & Prof.	屏東縣 Pingtung County	55年 (1966)	271	147
聖約翰科技大學 專科	技職 Tech. & Prof.	新北市 New Taipei City	56年 (1967)	194	99
嶺東科技大學 專科	技職 Tech. & Prof.	臺中市 Taichung City	53年 (1964)	268	168
中國科技大學	技職 Tech. & Prof.	臺北市 Taipei City	54年 (1965)	312	154
中臺科技大學	技職 Tech. & Prof.	臺中市 Taichung City	55年 (1966)	263	117
亞洲大學	一般 Academic	臺中市 Taichung City	90年 (2001)	395	170
開南大學	一般 Academic	桃園市 Taoyuan City	89年 (2000)	272	141
佛光大學	一般 Academic	宜蘭縣 Yilan County	89年 (2000)	175	152
台南應用科技大學	技職 Tech. & Prof.	臺南市 Tainan City	54年 (1965)	330	174
遠東科技大學 專科	技職 Tech. & Prof.	臺南市 Tainan City	57年 (1968)	243	218
元培醫事科技大學	技職 Tech. & Prof.	新竹市 Hsinchu City	54年 (1965)	221	148
景文科技大學	技職 Tech. & Prof.	新北市 New Taipei City	79年 (1990)	230	106
中華醫事科技大學	技職 Tech. & Prof.	臺南市 Tainan City	57年 (1968)	296	78
東南科技大學 專科	技職 Tech. & Prof.	新北市 New Taipei City	59年 (1970)	223	122
德明財經科技大學 專科	技職 Tech. & Prof.	臺北市 Taipei City	54年 (1965)	240	118

Tab. B8-1　List of Universities, Colleges and Junior Colleges (3/6)

SY 2016-2017

Unit: Person

學生數 No. of students			上學年度畢業生數 No. of Graduates in 2016			
總計 Grand Total	日間部 Day Program	進修部 Evening Program	總計 Grand Total	日間部 Day Program	進修部 Evening Program	
5,973	5,712	261	1,323	1,226	97	Taipei Medical University
7,385	7,065	320	1,755	1,611	144	Chung Shan Medical University
11,011	6,921	4,090	2,475	1,536	939	Lunghwa University of Science and Technology
94	94	-	2	2	-	Junior College
6,580	5,434	1,146	1,938	1,585	353	Fooyin University
2,774	2,774	-	608	608	-	Junior College
12,779	8,846	3,933	2,863	2,033	830	Minghsin University of Science and Technology
25	-	25	37	6	31	Junior College
10,284	9,603	681	2,254	2,146	108	Chang Jung Christian University
12,765	8,387	4,378	3,089	2,040	1,049	Hungkuang University
335	264	71	91	53	38	Junior College
7,410	7,263	147	1,536	1,490	46	China Medical University
10,953	7,692	3,261	2,964	2,094	870	Chien Hsin University of Science and Technology
31	31	-	36	36	-	Junior College
17,156	10,144	7,012	4,034	2,297	1,737	Cheng Shiu University
71	3	68	9	7	2	Junior College
10,876	6,641	4,235	2,571	1,381	1,190	Vanung University
-	-	-	13	-	13	Junior College
5,158	4,187	971	1,229	972	257	Hsuan Chuang University
8,572	6,705	1,867	2,113	1,655	458	Chienkuo Technology University
-	-	-	1	1	-	Junior College
4,586	4,043	543	1,007	910	97	Ming Chi University of Technology
-	-	-	13	13	-	Junior College
6,809	4,991	1,818	1,525	1,116	409	Kao Yuan University
-	-	-	5	5	-	Junior College
6,909	5,147	1,762	1,904	1,158	746	Tajen University
-	-	-	1	1	-	Junior College
4,455	4,172	283	1,364	1,215	149	St. John's University
221	221	-	-	-	-	Junior College
10,389	7,703	2,686	2,320	1,765	555	Ling Tung University
-	-	-	19	19	-	Junior College
11,888	9,517	2,371	2,586	2,022	564	China University of Technology
9,439	6,310	3,129	2,381	1,621	760	Central Taiwan University of Science and Technology
12,288	10,613	1,675	2,856	2,392	464	Asia University
8,265	6,760	1,505	2,306	1,915	391	Kainan University
3,983	3,767	216	779	700	79	Fo Guang University
11,711	8,865	2,846	2,732	2,079	653	Tainan University of Technology
1,200	1,200	-	-	-	-	Junior College
7,310	6,641	669	1,977	1,796	181	Far East University
35	-	35	20	-	20	Junior College
6,774	5,417	1,357	1,683	1,299	384	Yuanpei University of Medical Technology
7,697	5,618	2,079	1,903	1,273	630	Jinwen University of Science and Technology
6,961	5,196	1,765	1,832	1,323	509	Chung Hwa University of Medical Technology
2,565	2,542	23	395	395	-	Junior College
6,910	6,209	701	1,478	1,332	146	Tungnan University
1	1	-	13	13	-	Junior College
8,954	7,543	1,411	2,206	1,730	476	Takming University of Science and Technology

表B8-1 大專校院各校簡況(4/6)

105 學年度

單位：人

	學校類別 Type of School	學校所在地 Location	設立年度(或在臺復校時期) Established Year in Taiwan	專任教師數 No. of Full-time Teachers	職員數 No. of Staffs
明道大學	一般 Academic	彰化縣 Changhua County	90年 (2001)	146	141
南開科技大學	技職 Tech. & Prof.	南投縣 Nantou County	60年 (1971)	198	99
中華科技大學	技職 Tech. & Prof.	臺北市 Taipei City	57年 (1968)	251	144
僑光科技大學	技職 Tech. & Prof.	臺中市 Taichung City	53年 (1964)	228	122
育達科技大學	技職 Tech. & Prof.	苗栗縣 Miaoli County	88年 (1999)	137	109
美和科技大學	技職 Tech. & Prof.	屏東縣 Pingtung County	55年 (1966)	241	116
吳鳳科技大學	技職 Tech. & Prof.	嘉義縣 Chiayi County	54年 (1965)	159	116
環球科技大學	技職 Tech. & Prof.	雲林縣 Yunlin County	81年 (1992)	182	96
台灣首府大學	一般 Academic	臺南市 Tainan City	89年 (2000)	123	91
中州科技大學	技職 Tech. & Prof.	彰化縣 Changhua County	58年 (1969)	137	77
修平科技大學	技職 Tech. & Prof.	臺中市 Taichung City	55年 (1966)	225	132
長庚科技大學	技職 Tech. & Prof.	桃園市 Taoyuan City	77年 (1988)	354	161
臺北城市科技大學	技職 Tech. & Prof.	臺北市 Taipei City	60年 (1971)	249	141
大華科技大學	技職 Tech. & Prof.	新竹縣 Hsinchu County	56年 (1967)	119	56
醒吾科技大學	技職 Tech. & Prof.	新北市 New Taipei City	54年 (1965)	244	118
南榮科技大學	技職 Tech. & Prof.	臺南市 Tainan City	56年 (1967)	110	103
文藻外語大學	技職 Tech. & Prof.	高雄市 Kaohsiung City	55年 (1966)	272	205
華夏科技大學	技職 Tech. & Prof.	新北市 New Taipei City	55年 (1966)	171	113
慈濟科技大學	技職 Tech. & Prof.	花蓮縣 Hualien County	78年 (1989)	150	144
致理科技大學	技職 Tech. & Prof.	新北市 New Taipei City	54年 (1965)	268	148
康寧大學	一般 Academic	臺北市 Taipei City	89年 (2000)	171	93
中信金融管理學院	一般 Academic	臺南市 Tainan City	89年 (2000)	27	47
大漢技術學院	技職 Tech. & Prof.	花蓮縣 Hualien County	66年 (1977)	51	38
和春技術學院	技職 Tech. & Prof.	高雄市 Kaohsiung City	78年 (1989)	124	59
亞東技術學院	技職 Tech. & Prof.	新北市 New Taipei City	58年 (1969)	171	118

Tab. B8-1 List of Universities, Colleges and Junior Colleges (4/6)

SY 2016-2017

Unit: Person

學生數 No. of students			上學年度畢業生數 No. of Graduates in 2016			
總計 Grand Total	日間部 Day Program	進修部 Evening Program	總計 Grand Total	日間部 Day Program	進修部 Evening Program	
4,968	3,668	1,300	1,357	922	435	Mingdao University
4,812	3,680	1,132	1,154	870	284	Nan Kai University of Technology
1,026	1,026	-	169	169	-	Junior College
7,407	6,075	1,332	1,941	1,546	395	China University of Science and Technology
19	-	19	-	-	-	Junior College
10,532	6,479	4,053	2,267	1,477	790	Overseas Chinese University
125	17	108	236	170	66	Junior College
4,917	3,243	1,674	1,381	958	423	Yu Da University of Science and Technology
6,043	4,086	1,957	1,716	976	740	Meiho University
1,799	1,771	28	372	366	6	Junior College
5,134	4,047	1,087	1,243	968	275	Wufeng University
-	-	-	3	2	1	Junior College
5,604	4,080	1,524	1,381	973	408	TransWorld University
282	-	282	134	2	132	Junior College
3,305	2,724	581	1,034	824	210	Taiwan Shoufu University
3,922	2,457	1,465	1,366	698	668	Chung Chou University of Science and Technology
-	-	-	11	11	-	Junior College
5,978	5,171	807	1,386	1,226	160	Hsiuping University of Science and Technology
14	-	14	20	1	19	Junior College
6,224	4,407	1,817	2,124	1,338	786	Chang Gung University of Science and Technology
846	846	-	423	423	-	Junior College
8,264	7,397	867	1,627	1,454	173	Taipei City University of Science and Technology
1,669	1,611	58	253	234	19	Junior College
2,458	1,089	1,369	898	414	484	Ta Hwa University of Science and Technology
1,133	946	187	366	132	234	Junior College
7,106	5,903	1,203	1,511	1,209	302	Hsing Wu University of Science and Technology
1,178	1,178	-	171	171	-	Junior College
2,485	1,469	1,016	628	272	356	Nan Jeon University of Science and Technology
419	258	161	145	43	102	Junior College
7,714	5,688	2,026	1,594	1,289	305	Wenzao Ursuline University of Languages
1,734	1,734	-	321	321	-	Junior College
4,072	3,034	1,038	947	683	264	Hwa Hsia University of Technology
854	596	258	183	60	123	Junior College
1,660	1,537	123	392	353	39	Tzu Chi University of Science and Technology
1,264	1,264	-	202	202	-	Junior College
10,164	6,767	3,397	2,348	1,637	711	Chihlee University of Technology
1,640	1,640	-	320	320	-	Junior College
1,943	1,287	656	387	269	118	University of Kang Ning
3,319	2,981	338	652	498	154	Junior College
331	329	2	32	12	20	CTBC Financial Management College
1,267	581	686	363	181	182	Dahan Institute of Technology
230	-	230	96	-	96	Junior College
2,208	1,141	1,067	512	313	199	Fortune Institute of Technology
1,179	407	772	136	54	82	Junior College
4,683	4,600	83	1,274	1,231	43	Oriental Institute of Technology
2	2	-	14	14	-	Junior College

表B8-1 大專校院各校簡況(5/6)

105 學年度

單位：人

	學校類別 Type of School	學校所在地 Location	設立年度(或在臺復校時期) Established Year in Taiwan	專任教師數 No. of Full-time Teachers	職員數 No. of Staffs
南亞技術學院	技職 Tech. & Prof.	桃園市 Taoyuan City	58年 (1969)	161	76
專科					
稻江科技暨管理學院	一般 Academic	嘉義縣 Chiayi County	90年 (2001)	63	62
德霖技術學院	技職 Tech. & Prof.	新北市 New Taipei City	61年 (1972)	203	111
專科					
蘭陽技術學院	技職 Tech. & Prof.	宜蘭縣 Yilan County	55年 (1966)	98	45
專科					
黎明技術學院	技職 Tech. & Prof.	新北市 New Taipei City	58年 (1969)	147	72
專科					
東方設計學院	技職 Tech. & Prof.	高雄市 Kaohsiung City	55年 (1966)	155	66
專科					
經國管理暨健康學院	技職 Tech. & Prof.	基隆市 Keelung City	56年 (1967)	136	77
專科					
崇右技術學院	技職 Tech. & Prof.	基隆市 Keelung City	56年 (1967)	104	84
專科					
大同技術學院	技職 Tech. & Prof.	嘉義市 Chiayi City	52年 (1963)	69	44
專科					
亞太創意技術學院	技職 Tech. & Prof.	苗栗縣 Miaoli County	77年 (1988)	71	69
專科					
臺灣觀光學院	技職 Tech. & Prof.	花蓮縣 Hualien County	78年 (1989)	47	50
專科					
馬偕醫學院	一般 Academic	新北市 New Taipei City	98年 (2009)	107	72
法鼓文理學院	一般 Academic	新北市 New Taipei City	96年 (2007)	21	41
台北海洋技術學院	技職 Tech. & Prof.	新北市 New Taipei City	55年 (1966)	174	88
專科					
專科學校				1,716	774
國立				151	116
國立臺南護理專科學校	技職 Tech. & Prof.	臺南市 Tainan City	89年 (2000)	88	52
國立臺東專科學校	技職 Tech. & Prof.	臺東縣 Taitung County	56年 (1967)	63	64
私立				1,565	658
馬偕醫護管理專科學校	技職 Tech. & Prof.	臺北市 Taipei City	88年 (1999)	140	88
仁德醫護管理專科學校	技職 Tech. & Prof.	苗栗縣 Miaoli County	88年 (1999)	208	87
樹人醫護管理專科學校	技職 Tech. & Prof.	高雄市 Kaohsiung City	89年 (2000)	213	78
慈惠醫護管理專科學校	技職 Tech. & Prof.	屏東縣 Pingtung County	89年 (2000)	171	52
耕莘健康管理專科學校	技職 Tech. & Prof.	新北市 New Taipei City	90年 (2001)	174	79
敏惠醫護管理專科學校	技職 Tech. & Prof.	臺南市 Tainan City	92年 (2003)	127	38
高美醫護管理專科學校	技職 Tech. & Prof.	高雄市 Kaohsiung City	92年 (2003)	32	8
育英醫護管理專科學校	技職 Tech. & Prof.	高雄市 Kaohsiung City	92年 (2003)	74	29
崇仁醫護管理專科學校	技職 Tech. & Prof.	嘉義市 Chiayi City	94年 (2005)	121	57
聖母醫護管理專科學校	技職 Tech. & Prof.	宜蘭縣 Yilan County	94年 (2005)	115	56
新生醫護管理專科學校	技職 Tech. & Prof.	桃園市 Taoyuan City	94年 (2005)	190	86

Tab. B8-1 List of Universities, Colleges and Junior Colleges (5/6)

SY 2016-2017

Unit: Person

學生數 No. of students			上學年度畢業生數 No. of Graduates in 2016			
總計 Grand Total	日間部 Day Program	進修部 Evening Program	總計 Grand Total	日間部 Day Program	進修部 Evening Program	
4,128	3,092	1,036	1,347	1084	263	Nanya Institute of Technology
312	245	67	83	83	-	Junior College
2,186	1,419	767	752	471	281	Toko University
5,134	3,101	2,033	1,167	669	498	De Lin Institute of Technology
2,123	1,725	398	415	246	169	Junior College
795	795	-	281	280	1	Lan Yang Institute of Technology
668	667	1	81	81	-	Junior College
3,811	2,944	867	763	566	197	Lee-Ming Institute of Technology
898	825	73	161	102	59	Junior College
2,001	1,810	191	525	461	64	Tung Fang Design of University
1,595	1,595	-	135	135	-	Junior College
2,494	1,998	496	574	382	192	Ching Kuo Institute of Management and Health
1,628	1,628	-	181	181	-	Junior College
2,368	2,368	-	471	471	-	Chungyu Institute of Technology
544	544	-	86	86	-	Junior College
2,177	1,545	632	592	337	255	Tatung Institute of Technology
257	225	32	33	24	9	Junior College
1,263	855	408	480	288	192	Asia - Pacific Institute of Creativity
147	-	147	1	-	1	Junior College
1,021	837	184	294	246	48	Taiwan Hospitality and Tourism College
279	231	48	30	5	25	Junior College
648	642	6	123	112	11	Mackay Medical College
238	238	-	26	26	-	Dharma Drum Institute of Liberal Arts
4,289	4,043	246	982	907	75	Taipei College of Maritime Technology
1,625	1,529	96	376	314	62	Junior College
52,392	50,284	2,108	8,954	7,973	981	Junior Colleges
3,207	3,033	174	717	635	82	National
1,944	1,871	73	412	373	39	National Tainan Institute of Nursing
1,263	1,162	101	305	262	43	National Taitung Junior College
49,185	47,251	1,934	8,237	7,338	899	Private
4,330	4,050	280	809	619	190	Mackay Junior College of Medicine , Nursing and Management
6,630	6,196	434	1,121	902	219	Jen-Teh Junior College of Medicine, Nursing and Management
7,110	6,613	497	1,184	995	189	Shu-Zen Junior College of Medicine and Management
6,203	5,863	340	971	873	98	Tzu Hui Institute of Technology
5,257	5,176	81	709	682	27	Cardinal Tien Junior College of Healthcare & Management
3,897	3,897	-	644	644	-	Min-Hwei Junior College of Health Care Management
771	563	208	218	111	107	KaoMei Junior College of Health Care & Management
1,962	1,962	-	396	396	-	Yuh-Ing Junior College of Health Care & Management
3,478	3,478	-	556	539	17	Chung-Jen Junior College of Nursing, Health Sciences and Management
3,525	3,525	-	557	557	-	St. Mary's Junior College of Medicine, Nursing and Management College
6,022	5,928	94	1,072	1,020	52	Hsin Sheng Junior College of Medical Care and Management

表B8-1 大專校院各校簡況(6/6)

105 學年度

單位：人；科系所數

	學校所在地 Location	設立年度(或在臺復校時期) Established Year in Taiwan	教師數 No. of Teachers 專任 Full Time	助理教授及以上 Assistant Professor & Over	兼任 Part Time	職員數 No. of Staffs	研究所數 No. of Graduate Schools	學系數 No. of Depart-ments
軍警大專校院			1,279	755	2,454	1,167	46	52
陸軍官校	高雄市 Kaohsiung City	40年 (1951)	78	64	39	39	-	8
海軍官校	高雄市 Kaohsiung City	35年 (1946)	52	30	92	128	-	5
空軍官校	高雄市 Kaohsiung City	18年 (1929)	126	35	48	94	-	4
國防大學	桃園市 Taoyuan City	38年 (1949)	417	179	318	286	19	14
中央警察大學	桃園市 Taoyuan City	38年 (1949)	144	125	190	222	14	13
國防醫學院	臺北市 Taipei City	38年 (1949)	213	179	798	78	13	5
空軍航空技術學院	高雄市 Kaohsiung City	85年 (1996)	72	40	274	58	-	3
陸軍專科學校	桃園市 Taoyuan City	94年 (2005)	143	74	88	24	-	-
臺灣警察專科學校	臺北市 Taipei City	34年 (1945)	34	29	607	238	-	-

說明：1.中正理工學院、國防管理學院、國防醫學院民國89年(2000)合併為國防大學。
2.95年(2006)國防醫學院改設獨立學院；政治作戰學校併入國防大學為其政治作戰學院。
3.中央警察大學84年改名大學，臺灣警察專科學校77年改制專科。

Tab. B8-1　List of Universities, Colleges and Junior Colleges (6/6)

SY 2016-2017

Unit: Person; Department

學科數 No. of Courses	學生數 No. of students					上學年度畢業生數 No. of Graduates in 2016					
	總計 Grand Total	博士班 Ph.D. Program	碩士班 Master Program	學士班 Bachelor Program	專科 Junior College	總計 Grand Total	博士 Ph.D. Degree	碩士 Master Degree	學士 Bachelor Degree	副學士 Associate Degree	
32	15,333	560	1,459	5,951	7,363	5,281	77	420	1,378	3,406	Military, Police Junior Colleges, Colleges & Universities
-	846	-	-	846	-	224	-	-	224	-	R.O.C. Military Academy
4	773	-	-	460	313	260	-	-	100	160	R.O.C. Naval Academy
-	587	-	-	587	-	121	-	-	121	-	R.O.C. Air Force Academy
-	2,046	81	634	1,331	-	499	8	163	328	-	National Defense University
-	1,979	131	499	1,349	-	520	15	142	363	-	Central Police University
7	1,870	348	326	1,196	-	341	54	115	172	-	National Defense Medical Center
6	1,017	-	-	182	835	415	-	-	70	345	Air Force Institute of Technology
9	1,859	-	-	-	1,859	846	-	-	-	846	Army Academy R.O.C.
6	4,356	-	-	-	4,356	2,055	-	-	-	2,055	Taiwan Police College

表B8-2 高級中等學校開設綜合高中一覽表(1/2)

Tab. B8-2 List of Comprehensive Senior High Schools in Senior Secondary Schools(1/2)

105 學年度 SY 2016-2017

單位：所；班；人 (Unit: School; Class; Person)

		班級數 No. of Classes				學生數 No. of Students					上學年度畢業生數 No. of Graduates in 2016
		總計 Grand Total	1年級 Year 1	2年級 Year 2	3年級 Year 3	總計 Grand Total	1年級 Year 1	2年級 Year 2	3年級 Year 3	延修生 Super Seniors	
總 計 Grand Total	95 所	1,387	419	474	494	50,737	15,758	17,247	17,597	135	20,587
公立 Public	63 所	952	290	324	338	32,407	10,000	10,889	11,387	131	12,314
私立 Private	32 所	435	129	150	156	18,330	5,758	6,358	6,210	4	8,273
010301 國立華僑高中		45	15	15	15	1,535	527	511	497	-	510
011301 私立淡江高中		33	10	11	12	1,383	497	483	403	-	509
011426 能仁家商		10	4	4	2	332	141	139	52	-	140
013402 市立瑞芳高工		12	4	4	4	335	106	92	103	34	115
014338 市立金山高中		17	5	6	6	475	166	150	159	-	142
014347 市立雙溪高中		15	5	5	5	457	161	151	145	-	130
014348 市立石碇高中		18	6	6	6	579	212	182	185	-	165
014363 市立光復高中		18	6	6	6	695	240	236	219	-	154
020403 國立宜蘭高商		12	4	4	4	435	146	141	148	-	149
020404 國立羅東高商		12	4	4	4	452	148	146	152	6	134
020409 國立頭城家商		12	4	4	4	394	131	127	131	5	108
024322 縣立南澳高中		6	2	2	2	118	43	45	30	-	35
030316 國立楊梅高中		39	13	13	13	1,408	467	468	473	-	488
030407 國立中壢高商		12	4	4	4	438	147	146	145	-	151
031309 私立育達高中		8	-	4	4	364	-	192	172	-	178
031312 私立治平高中		12	4	4	4	544	192	191	161	-	194
031317 私立光啟高中		2	1	-	1	61	37	-	23	1	481
031319 桃園市清華高中		-	-	-	-	-	-	-	-	-	44
031320 私立新興高中		12	4	4	4	578	198	191	189	-	294
040304 國立關西高中		12	4	4	4	445	145	143	157	-	152
040308 國立竹北高中		-	-	-	-	-	-	-	-	-	539
041305 私立忠信高中		34	8	13	13	1,358	331	459	568	-	671
051305 私立大成高中		-	-	-	-	-	-	-	-	-	23
051306 私立建臺高中		18	6	6	6	722	262	238	222	-	188
054308 縣立三義高中		10	2	4	4	277	67	109	101	-	141
054309 縣立苑裡高中		15	5	5	5	508	175	172	161	-	188
054317 縣立興華高中		10	-	5	5	345	-	181	164	-	184
060303 國立大甲高中		39	13	13	13	1,431	484	471	476	-	507
061313 私立明道高中		12	4	4	4	611	202	210	199	-	1,150
070319 國立溪湖高中		45	15	15	15	1,678	564	540	573	1	596
070401 國立彰化師大附工		8	-	4	4	295	-	145	150	-	122
070403 國立二林工商		12	4	4	4	411	140	133	138	-	129
070406 國立彰化高商		12	4	4	4	456	164	144	148	-	167
070415 國立北斗家商		12	4	4	4	449	149	149	151	-	140
071317 彰化縣文興高中		27	9	9	9	1,261	424	432	405	-	458
080308 國立暨南大學附中		18	6	6	6	611	217	193	159	42	180
080404 國立南投高商		4	-	-	4	128	-	-	128	-	142
090402 國立西螺農工		14	4	5	5	499	131	186	182	-	153
090413 國立土庫商工		8	-	4	4	267	-	128	132	7	140
091307 私立永年高中		10	3	4	3	429	119	167	143	-	127
091312 私立巨人高中		15	5	5	5	615	216	208	191	-	177
101405 私立協志工商		17	5	6	6	519	168	201	150	-	145
110302 國立新豐高中		30	10	10	10	1,082	362	343	377	-	316
110308 國立臺南大學附中		33	11	11	11	1,228	411	400	417	-	431
110314 國立後壁高中		6	-	3	3	152	-	78	74	-	89
110401 國立新化高工		8	-	4	4	291	-	143	144	4	157
110404 國立北門農工		17	5	6	6	508	137	186	182	3	202
110405 國立曾文家商		12	4	4	4	406	137	125	144	-	163
110407 國立玉井工商		12	4	4	4	320	103	120	97	-	94

說明：學生總數為0者不列入本表校數統計。

表B8-2　高級中等學校開設綜合高中一覽表(2/2)

Tab. B8-2　List of Comprehensive Senior High Schools in Senior Secondary Schools(2/2)

105 學年度 SY 2016-2017

單位：所；班；人 (Unit: School; Class; Person)

		班級數 No. of Classes				學生數 No. of Students					上學年度畢業生數 No. of Graduates in 2016
		總計 Grand Total	1年級 Year 1	2年級 Year 2	3年級 Year 3	總計 Grand Total	1年級 Year 1	2年級 Year 2	3年級 Year 3	延修生 Super Seniors	
110410	國立曾文農工	12	4	4	4	336	107	121	108	-	122
111326	私立新榮高中	5	1	2	2	84	14	34	36	-	65
121405	私立中山工商	18	6	6	6	862	302	300	260	-	423
121415	私立華德工家	4	-	3	1	64	-	46	18	-	22
121417	私立高苑工商	8	3	3	2	288	124	87	77	-	69
130322	國立屏北高中	24	8	8	8	762	246	260	256	-	284
130401	國立內埔農工	10	3	4	3	249	65	101	83	-	85
130404	國立佳冬高農	3	-	-	3	74	-	-	67	7	93
130417	國立恆春工商	-	-	-	-	6	-	-	-	6	48
140302	國立臺東女中	24	8	8	8	860	291	291	278	-	313
140303	國立臺東高中	27	9	9	9	896	310	282	295	9	279
140405	國立臺東高商	17	5	6	6	469	131	167	171	-	314
140408	國立成功商水	12	4	4	4	241	77	82	82	-	87
141406	私立公東高工	9	2	3	4	338	82	127	129	-	67
144322	縣立蘭嶼高中	3	1	1	1	43	19	14	10	-	12
150309	國立玉里高中	6	-	3	3	86	-	51	35	-	52
150411	國立光復商工	-	-	-	-	-	-	-	-	-	82
151306	私立海星高中	18	6	6	6	709	262	223	224	-	251
151307	私立四維高中	35	12	12	11	1,609	533	581	495	-	508
170404	國立基隆商工	12	4	4	4	383	127	110	146	-	134
180403	國立新竹高商	12	4	4	4	446	152	151	143	-	154
180404	國立新竹高工	12	4	4	4	461	159	151	151	-	162
181305	私立光復高中	60	19	19	22	2,742	938	865	936	3	744
200401	國立華南高商	8	-	4	4	266	-	137	129	-	149
200405	國立嘉義高工	12	4	4	4	441	151	141	149	-	158
200406	國立嘉義高商	12	4	4	4	422	142	142	138	-	146
201314	私立立仁高中	8	3	3	2	346	138	134	74	-	143
211310	光華高中	16	5	5	6	697	193	234	270	-	218
211318	私立德光高中	3	-	-	3	135	-	-	135	-	223
211419	私立慈幼工商	2	-	-	2	85	-	-	85	-	79
311401	私立育達高職	-	-	-	-	-	-	-	-	-	25
323402	市立松山工農	12	4	4	4	437	139	134	159	5	126
331302	私立金甌女中	1	-	-	1	32	-	-	32	-	79
333401	市立大安高工	12	4	4	4	422	143	143	136	-	144
351402	私立開南商工	3	1	1	1	80	18	35	27	-	22
361301	私立靜修女中	15	4	6	5	646	190	265	191	-	170
363302	市立成淵高中	33	11	11	11	1,207	400	413	394	-	434
373302	市立大理高中	24	8	8	8	837	286	281	270	-	299
381302	私立滬江高中	6	2	2	2	226	82	83	61	-	71
383401	市立木柵高工	12	4	4	4	457	153	147	157	-	117
393401	市立南港高工	9	3	3	3	315	100	106	109	-	107
533401	市立海青工商	5	-	-	5	193	-	-	193	-	191
533402	市立三民家商	12	4	4	4	454	148	148	158	-	131
543302	市立楠梓高中	27	9	9	9	970	313	332	325	-	306
551301	私立立志高中	7	-	3	4	293	-	134	159	-	172
551402	私立樹德家商	6	2	2	2	284	95	99	90	-	97
553401	市立高雄高工	11	4	4	3	415	147	157	111	-	138
563401	市立高雄高商	18	6	6	6	669	222	217	228	2	210
581402	私立三信家商	1	-	-	1	33	-	-	33	-	46
593401	市立中正高工	4	-	-	4	158	-	-	158	-	140
720301	國立馬祖高中	12	4	4	4	324	92	126	106	-	84

附錄

Appendix

1 我國教育制度簡介

一、學制

我國自清末光緒 28 年（西元 1902 年）頒布欽定學堂章程之後，始有正式明文規定之學制，其後歷經修改演變而成現行之學制，其學制表如下：

學制表

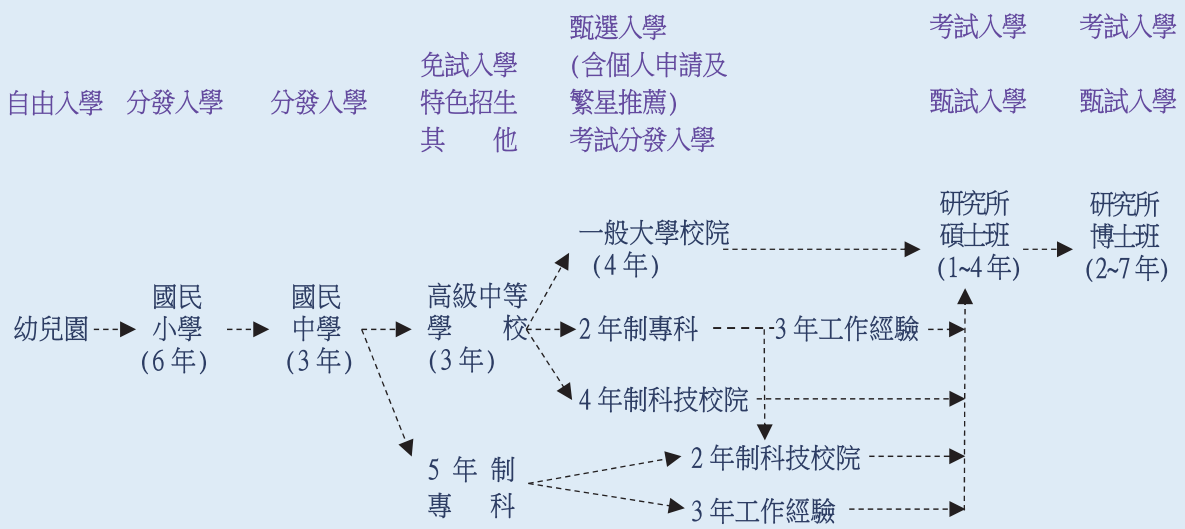

說明：4 技 2 專入學方式包括甄選入學、技優入學及聯合登記分發。

（一）修業年限

自國小至研究所之修業年限共 20 年以上，其中包括國民小學 6 年；國民中學 3 年；高級中等學校 3 年；專科學校依入學資格之不同，分別為招收國民中學畢業生入學之五年制專科，及招收高級中等學校專業群科（學程）畢業生為主之二年制專科；大學及獨立學院，除牙醫為 6 年、醫學系自 102 學年度起由 7 年改為 6 年外，一般為 4 年；自 71 學年度起增設學士後「醫學系、中醫學系」，各修業 5 年；碩士學位及博士學位修業各至少 1 及 2 年；特教學校、補習及進修學校之修業年限則分別比照同等級之正規學校。

（二）學齡

一般而言幼兒園教保服務年齡為 2 至 6 歲；國民小學之在學年齡為 6 至 12 歲；國民中學之在學年齡為 12 至 15 歲；高級中等以上學校之在學年齡無限制規定。

（三）學年度

每年 8 月 1 日起至次年 7 月 31 日為一個學年度，並以 8 月 1 日所屬之曆年為學年度之年次（例如民國 105 年 8 月 1 日至 106 年 7 月 31 日為民國 105 學年度）。每學年區分為二學期，第一學期自 8 月 1 日至次年 1 月 31 日，第二學期自 2 月 1 日至 7 月 31 日。

二、學前教育

學前教育是實踐以幼兒為中心及以幼兒最佳福祉為優先考量，其教保服務應與家庭及社區密

切配合，以達成維護幼兒身心教育、養成幼兒良好習慣、豐富幼兒生活經驗、增進幼兒倫理觀念、培養幼兒合群習性、拓展幼兒美感經驗、發展幼兒創意思維、建構幼兒文化認同、啟發幼兒關懷環境之目標。

幼兒園階段採自由入園，予以 1 至 4 年之教育及照顧服務。學前教育雖非義務教育、非強迫教育，惟為宣示政府與家長共同負擔育兒責任之決心，教育部自 100 學年度起，全面實施 5 歲幼兒免學費，除以就學補助具體減輕家長育兒負擔外，亦規劃多項配套措施，如補助供應量不足地區增設公立幼兒園(班)或非營利幼兒園、補助經濟弱勢幼兒免費參與公立幼兒園之課後留園服務、補助幼兒園在職教保員修習幼兒園師資職前教育課程專班學分費等，以確保政府補助政策得發揮最大效益，保障家長受補助權益及幼兒所受教保服務基本品質。此外，積極推動幼托整合，自 101 年 1 月 1 日起幼兒教育及照顧法施行，全國幼托園所已全數改制為幼兒園，國內學前教育已邁入新的里程碑。

三、國民教育

國民教育採學區分發入學，在 57 學年度以前僅含國小 6 年教育，其重點在培養兒童身心健康、教導倫理觀念及重視生活教育，俾造就人格健全之公民。其後由於就學率逐年遞增，至 56 學年度已達 97.52%之普及境界，為提高全民教育水準，適應國家建設需要，乃於 57 學年度起，將國民教育延伸為 9 年，初中 3 年改為國中 3 年，連同國小 6 年，合稱九年國民教育。另為落實多元智慧與適性發展的教育理念及協助學生認識職業世界、養成正確職業觀念以及做好生涯規劃，增進學生對學習的自信，達成生涯試探的目標，並加強推動國中技藝教育，同時選習技藝教育專班及抽離式課程之學生，可優先薦輔就讀高級中等學校實用技能學程，且享有 3 年免學費的優待。

國民中學學生畢業後，可依照意願進入社會服務或參加免試入學、特色招生入學等管道分別升入高級中等學校、五專或高級中學進修部繼續就學。

四、高級中等教育

高級中等教育與國民中學合稱中等教育，早期包括中學（初中、高中）、師範學校、職業學校（初職、高職）3 類，但自 57 學年度實施 9 年國民教育後，初中改為國中，劃歸國民教育範疇，同時初職停止招生，逐年結束，而師範學校早自 49 學年度開始，分年改制為師範專科學校，60 學年度起，已無師範學校，為提升國小教師教學素質，師範專科學校已於 76 學年度起再改制為四年制師範學院。

（一）高級中等教育各學程

高級中等學校課程包括普通科、專業群（職業）科、綜合高中及實用技能等學程，並得設進修部，辦理繼續進修教育。

1.普通科：介於國民教育與高等教育間之一般教育，以陶冶青年身心，培養健全公民，奠定研究學術及學習專門知能之預備為宗旨，招收國民中學畢業生修業 3 年。畢業生可經申請、推薦或考試分發進入一般大學校院，或 1 年後報考四技及二專就讀。

2.專業群（職業）科：以教授青年職業知能，培養職業道德，養成健全之基層技術人員為宗旨，招收國中畢業生修業 3 年，其教育主旨在培養青年之生產知識與技能，俾畢業後進入社會，從事各項實際生產工作

或升讀四年制科技大學、技術學院及二年制專科學校，亦可參加一般大學校院入學考試。

3.綜合高中：85 學年度起試辦綜合高中，其課程分學術學程以及專門學程兩類，招收性向未定的國中畢業生，藉試探、輔導歷程，輔導學生自由選課，以延後決定性向；同時對於性向較早確定學生，也可提供兼跨學術與職業學程機會，以培養通識能力，達成適性發展目標。綜合高中採學年學分制，一般科目包括語文、數學、社會、自然、藝術、生活、健康與體育等領域及全民國防教育，各類須再細分出學生修習後能有明確升學預備與就業準備進路的課程。

學術學程之教學科目得參照 99 學年度「普通高級中學課程綱要」之部定必修科目。專門學程之教學科目得參照專門學程歸群表及 99 學年度「職業學校群科課程綱要」各群部定專業及實習科目。學校應就每一學程至少規劃 60 學分之專精科目，並內含基本必要的核心科目 26-30 學分，核心科目之開設得參照「職業學校群科課程綱要」。

各群部定必修科目畢業時至少須修滿 160 個學分。在特定專門學程修滿 40 學分，得在畢業證書上加註其主修學程。畢業後可自行選擇升學一般大學或四技、二專，或習得一技之長直接就業。

4.實用技能學程：72 年起開辦延教班，招收 18 歲以下不升學之國中畢業生入學，採彈性年段式修業，84 年更名為實用技能班，94 年更名為實用技能學程。實用技能學程課程以就業導向目標設計，延續國中技藝教育課程，為具有技藝傾向、就業意願和想學習一技之長的學生所設計的學習環境。

（二）高級中等學校類型

103 學年度起實施之十二年國民基本教育，確立我國高級中等學校類型分為下列 4 種：

1. 普通型高級中等學校：提供基本學科為主課程，強化學生通識能力之學校。
2. 技術型高級中等學校：提供專業及實習學科為主課程，包括實用技能及建教合作，強化學生專門技術及職業能力之學校。
3. 綜合型高級中等學校：提供包括基本學科、專業及實習學科課程，以輔導學生選修適性課程之學校。
4. 單科型高級中等學校：採取特定學科領域為核心課程，提供學習性向明顯之學生，繼續發展潛能之學校。

（三）完全中學

為紓緩國民中學學生升學高中之壓力，並均衡城鄉高中發展，教育部依第七次全國教育會議之決議，研擬完全中學試辦計畫，並自 85 學年度起試辦，教授國民中學及高級中學教育階段的學生，學校行政採單軌運作的方式進行。國民中學階段學生之入學方式依國民教育法之規定採學區制之方式；高級中學教育階段依高級中學法之規定，採多元入學之方式辦理。高級中學法自 88 年 7 月 14 日修正公布後，完全中學正式取得設立之法源，各直轄市、縣（市）政府亦可依法設立完全中學，為均衡區域高級中等教育發展奠定良好的基礎。

高級中等教育法施行後，完全中學設立係依據高級中等教育法第 7 條規定，高級中等學校得經各該教育主管機關核定，附設國民中學部，又設有國民中學部之高級中等學校，基於中小學一貫教育之考量，得附設國民小學部。前述附設之國民中學部及國民小學部，仍適用國民教育法之相關規定。

五、高等教育

高等教育包括專科及以上等級學校，計有專科學校、技術學院、科技大學、獨立學院、一般大學，除專科以外均含研究所。專科學校、技術學院及科技大學之教育以養成實用專業人才，及教授應用科學與技術為宗旨；獨立學院、一般大學則以研究高深學術，培育專門人才為宗旨。

目前高等教育各學制入學資格不同，茲分述如下：

（一）專科學校

1.五年制專科：招收國中畢（修）業生，修業時間 5 年，修滿畢業應修學分，授予副學士學位。

2.二年制專科：招收高級中等學校相關群（類）科之畢業生或具該類工作經驗之畢業生，修業 2 年，授予副學士學位。

（二）大學校院

1.大學學士班：招收高級中等學校畢業生或具同等學力報考資格者，修業 4 年；部分學校法律系及建築系為 5 年，牙醫系 6 年，醫學系 6 年（101 學年度以前為 7 年）。

2.技術學院及科技大學學士班：二年制招收專科學校相關科組畢業生，修業 2 年；四年制主要以招收高級中等學校專業群（職業）科、綜合高中專業學程、實用技能學程畢業生為主，並開放部分名額予普通科畢業生就讀，修業 4 年。

3.學士後學士班：招收具學士學位者，修業年限原則為 4 年，得視其性質延長 1 至 2 年。目前有部分大學招收學士後醫學系、中醫學系、法律學系、護理學系及獸醫學系等。

4.學士後第二專長學士學位學程：報考資格為具國內經教育部立案之大學、獨立學院畢業，或於符合教育部採認規定之國外大學或獨立學院畢業，取得學士以上學位者。報考者應已服畢兵役或無兵役義務。學程修業年限為 1 年至 2 年，並得視學程性質予以延長，由學校列入學則定之。本學程學生修業期滿，經考核成績及格，由學校授予學士學位，並加註「學士後○○○學程」字樣。

5.碩士班：招收有學士學位或具同等學力報考資格者，修業 1 至 4 年。

6.博士班：招收有碩士學位或具同等學力報考資格者，修業年限 2 至 7 年；學士學位之應屆畢業生或修讀碩士學位研究生，其成績優異並具有研究潛力者，得申請逕修讀博士學位。

此外為能達到終身教育目標，於大學校院開辦多種推廣教育課程及在職專班，提供進修機會。

六、特殊教育

我國特殊教育之實施，身心障礙幼兒 2 歲即可接受學前特殊教育，並繼續接受九年國民義務教育，十二年國民基本教育實施後，完成國民中

學教育之身心障礙學生，其升學管道計有適性輔導安置(含餘額安置)、免試入學及特色招生等 3 種，其中身心障礙學生適性輔導安置管道將中、重度身心障礙學生適性輔導安置於特殊教育學校，輕度智能障礙類學生適性輔導安置於高級中等學校集中式特教班，非智能障礙類學生適性輔導安置於高級中等學校，而免試入學及特色招生入學則採各校核定名額外加百分之二錄取方式辦理。擬升學大專校院者，除可參加多元入學管道外，並可參加專為身心障礙學生升學大專校院甄試及大學校院單獨招生。

現有特殊教育學生安置型態在高級中等以下學校包括特殊教育學校、一般學校及幼兒園之普通班、集中式特教班、分散式資源班、巡迴輔導及床邊教學等方式提供適性特殊教育。

（一）特殊教育學校

依據民國 76 年發布之特殊教育法施行細則規定，特殊教育學校以招收單一障礙類之中、重度學生為原則，學校名稱則依類別稱之，故有啟智、啟明及啟聰等學校。特殊教育法 86 年修正公布後，新設特殊教育學校採不分障礙類別，取消標記之方向規劃。現有特殊教育學校分為綜合型特殊教育學校、啟明、啟聰、啟智及實驗學校等，其課程分為幼兒部、國小部、國中部、高中職部等四階段。

（二）高級中等以下學校及幼兒園設置特殊教育班

為因應特殊教育學生教育需求，高級中等以下學校及幼兒園設置之特殊教育班，分為集中式特教班，分散式資源班及巡迴輔導班，提供身心障礙學生及資賦優異學生適性教育。目前身心障礙類集中式特教班分有智障、聽障、肢障、多障及不分類特教班，分散式資源班採不分類，身心障礙巡迴輔導班分有視障巡迴輔導、自閉症巡迴輔導、不分類巡迴輔導、聽語障巡迴輔導、病弱巡迴輔導、情緒行為障礙巡迴輔導、床邊教學巡迴輔導及在家教育巡迴輔導。資優類集中式特教班分有學術性向及藝術才能特教班，分散式資源班分為一般智能、學術性向、藝術才能及不分類資源班，巡迴輔導班分為一般智能及不分類巡迴輔導班。

（三）大專校院設置特殊教育專責單位

依據特殊教育法第 30 條之 1 第 1 項規定，訂定高等教育階段學校特殊教育專責單位設置及人員進用辦法，該辦法規定學校得設置或指定一級單位為專責單位，專辦身心障礙教育有關事項。

七、國民補習、進修教育及空中教育

為提升國人教育水準與學習品質，我國除實施九年國民義務教育，充實技職教育與高等教育辦理內容外，也加速推展國民補習教育、進修教育及空中教育，以達到補充國民生活知識，提高教育程度，傳授實用技藝，培養健全公民及促進社會進步為目的。

（一）國民補習教育

凡已逾學齡未受九年國民教育之國民施予國民補習教育，由國民小學及國民中學附設國民補習學校實施，得採按日制、間日制或週末制，教學內容以適應學生學習及社會需要為準。國民小學補習學校分初、高級二部：初級部相當於國民小學前 3 年，修業期限為 6 個月至 1 年；高級部相當於國民小學後 3 年，修業年限為 1 年 6 個月至 2 年。國民中學補習學校修業年限不得少於 3 年。修業期滿成績及格者，由學校給予畢業證書。

（二）進修教育

已受九年國民教育之國民得受進修教育，由高級中等以上學校依需要實施，分高級中等學校進修教育、專科進修教育、大學進修教育 3 級。高級中等學校進修教育，由各級主管教育行政機關核准；專科以上進修教育，由中央主管教育行政機關核准。授課得採按日制、間日制或週末制，教學內容以適應學生學習及社會需要為準。各級進修學校之教學科目，每週教學時 (節) 數、課程標準、設備標準、畢業條件及實習規範，由中央主管教育行政機關定之。修業期滿成績及格者，由學校給予畢業證書(或學位證書)，具有同級、同類學校之畢業資格。

（三）空中教育

為提供民眾進修及繼續教育機會，目前設有國立空中大學及高雄市立空中大學。空中大學分設學系，得附設專科部、跨系之學分學程或學位學程，採用廣播、電視、網際網路等多元媒體教學，並輔以面授、書面輔導及其他適當教學方式施教。學生分為全修生及選修生；全修生招收具有高中畢業或同等學力者；選修生不限學歷年滿 18 歲，以登記方式入學，入學者修滿 40 學分成績及格者，視同全修生入學資格。全修生修滿規定學分總數，符合獲得各級學位須通過各項考核條件並及格者，發予畢業證書，並依學位授予法規定授予學位。選修生修畢所習科目，成績及格者，發給學分證明書。

1 Introduction to Our Education System

I. School System

Our school system was formally established when the Emperor Guangshu in Ching Dynasty promulgated a school law in 1902. After several educational reforms, the school system evolves into the current one as shown below:

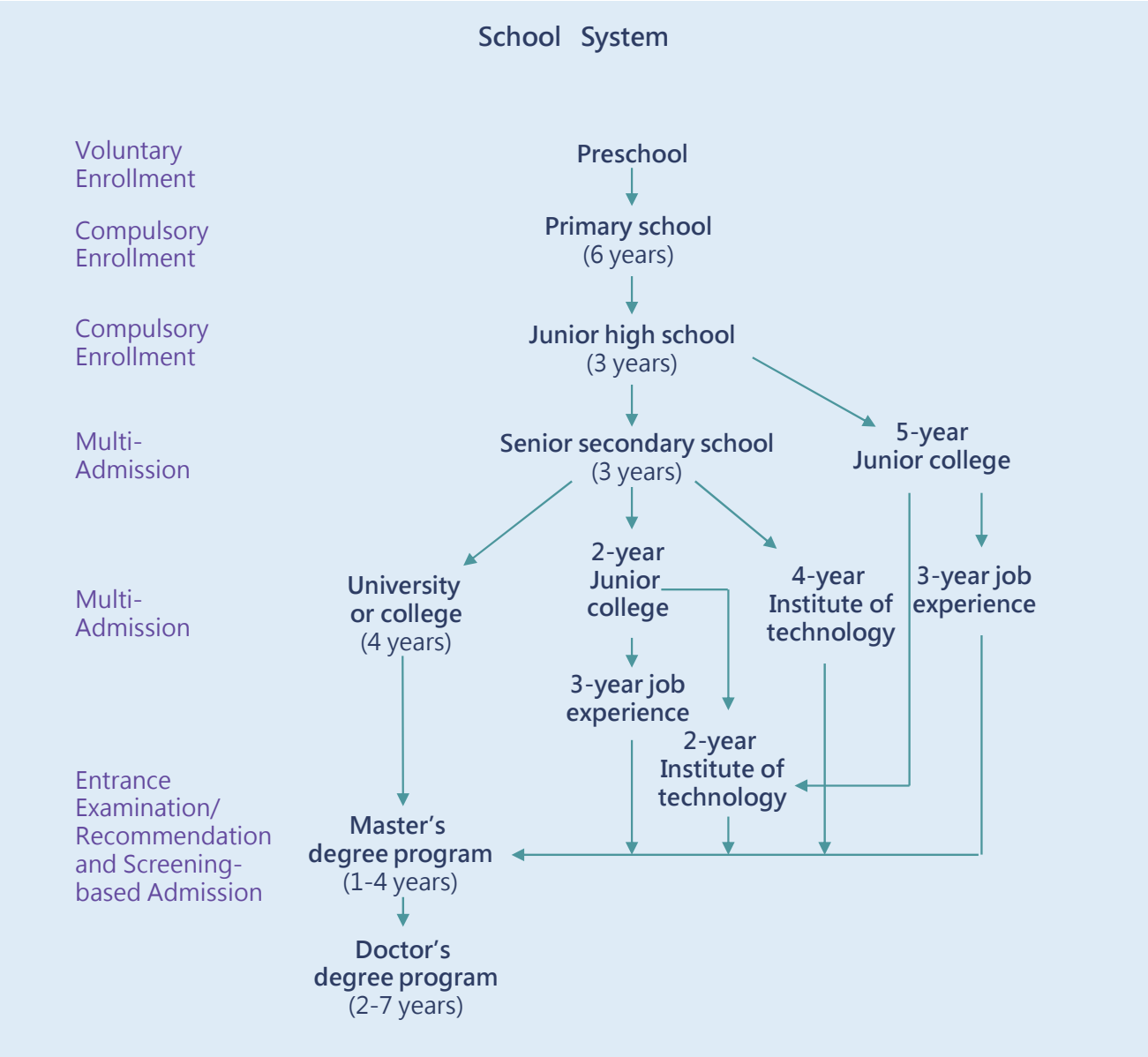

Note: The admission methods of 4-year and 2-year institute of technology programs include multiple admission enrollment program, special achievement-based admission, and the joint application-based admission.

(1) Study Durations

It requires at least 20 years to complete the degree requirements from primary school to graduate school. The typical education pathway includes 6 years at a primary school, 3 years at a junior high school, 3 years at a senior secondary school, and higher education of various lengths.

The programs of the junior colleges education are classified according to their admission

requirements, i.e., 5-years for junior high graduates and 2-years for senior vocational graduates. Most bachelor's degrees are 4 years full-time, but certain programs, such as the programs of dentistry school and medicine school, require 6 years of study. (The duration of medicine school was shortened from 7 to 6 years since school year (SY) 2013).

The post-bachelor degree programs of Medicine and Traditional Chinese Medicine established in SY1982, which requires 5 years of study. The durations of master and doctorate degree programs are at least 1 and 2 years, respectively. The duration of each program in special education, supplementary and continuing schools is identical to that the corresponding level of regular school.

(2) School Age

Early childhood education and care from aged 2 to 6 are served in preschool. Primary schools provide education for age of 6 to 12, junior high school for age of 12 to 15. No age limit is set for people to enroll in the senior secondary school or beyond secondary level.

(3) School Year

A school year (SY) or academic year (AY) refers to a one-year period from August 1 of the current year to July 31 of the next year. (For instance, SY2016 covers a period from August 1, 2016 to July 31, 2017.) A school year is divided into two semesters. The first semester is from August 1 of the current year to January 31 of the next year, and the other from February 1 to July 31 of the next year.

II. Preschool

A preschool is designed to provide a sound physical and mental development for children. Education at this level, mainly focusing on health education, living education, and ethics education, takes place closely with home and community-based education. The ultimate goals are to help children to maintain physical and mental health, to cultivate good behavior practices and gregarious habits, to learn life experience, to absorb correct ethics concepts, to expand the view of aesthetic experience and creative thing, to build positive cultural identity, and to take care of our environment.

The preschool programs do not be included in the compulsory education system. However, in order to reduce the burden of parents caring for their children and increase the opportunity to attend pre-primary services for 5 years children, MOE proposed a "5 year olds tuition free education project". Beside the above free education project, MOE also proposed some supporting policies to share the burden of parents caring for their children. Those include to subsidize public private partnership early childhood education and care program, to increase the establishment of public kindergartens or non-profit kindergartens in disadvantaged regions where the supply of preschool services is insufficient, to subsidize to ensure that children of low income families have the opportunity to attend after-school services provided by public kindergartens, to subsidize fees for in-service preschool teachers to take pre-service educational courses, and so on. Those friendly policies could maximize the profits of government subsidy programs, reduce the parents' financial burdens of child care, and protect the right and quality of pre-primary services.

Moreover, the integration of early childhood education and care is on the road. Since the "Early Childhood Education and Care Act" was fulfilled at January 1, 2012, all the kindergartens and the child-care centers have reformed to the

preschool. Hence, our pre-primary education reaches a new milestone.

III. Compulsory Education

Compulsory education run by the school districts system and each of the schools at this level is designated to admit students coming from a designated neighborhood. Before SY1968, compulsory education covered only 6-year primary schools whose education is focused on physical and mental development of children, ethics, living education, and development of healthy personality. In SY1967, 97.52% of school-age children entered primary school. In order to upgrade the overall education level of the population to meet national reconstruction need, compulsory education was thus expanded from the 6 years to 9 years since SY1968. Thus, the compulsory education is from 6-year primary school through 3-year junior high school.

Junior high schools have enhanced in Technical Art Program. Versatile, intelligent, and vocation oriented education was provided to help students develop professions, gain confidence in learning literacy and achieve career goals. In addition, students who had taken the Technical Art Program should have high priority to take the 3 years Practical Technical Programs in senior secondary school for free.

Junior high graduates could seek jobs or pursue open admission or specialty-based admission to take further programs in senior secondary school, 5-year junior college, or continuing education.

IV. Senior Secondary Education

Junior high education and senior high education fall under secondary education, which, in fact, covers high schools, (i.e., junior high schools and senior high schools) normal schools, and vocational schools, (i.e., junior vocational schools and senior vocational schools). With the implementation of the 9-year compulsory education in SY1968, the junior high school has been included in the compulsory education program. Also since then, junior vocational schools have terminated their enrollment and closed down one after another.

Normal schools started to transform into junior normal colleges since SY1960. No normal schools existed by SY1971. In SY1987, junior normal colleges were transformed into 4-year teachers' colleges to improve primary school teachers' quality.

1. Programs in Senior Secondary School

The programs of senior secondary school include general education, vocational education, comprehensive high school, and practical technical program. To provide those who have received compulsory education with opportunities of further education, senior secondary schools may establish continuing education division to conduct continuing senior secondary education.

(1) General Education

A senior secondary school offers general education between compulsory education and higher education. The education at this level is designed to pursue physical and mental development of youngsters and learn the basis for study of advanced knowledge and expertise. Entry follows junior high education; duration is 3 years.

Under the current system, graduates may enroll themselves into universities, colleges, 2-year junior colleges or 4-year technical college through multi-admissions: by applying, by meeting requirements and passing the entrance exam for special subjects of the individual school, and by registering and then being assigned.

(2) Vocational Education

The vocational education is designed to train youngsters into basic technicians by teaching them vocational knowledge and professional ethics. It admits junior high graduates to study for 3 years. The goal is to teach youngsters productive knowledge and skills so that graduates could engage in actual productive work after leaving schools.

Under the current system, graduates may choose between employment and enrollment in 4-year institutes of technology, 2-year junior colleges, or universities/colleges, after taking the unified entrance exam, or going by multi-admissions

(3) Comprehensive High School

The comprehensive high school system was introduced on an experimental basis in SY 1996. It offered both academic and vocational curricula. Junior high graduates who had not decided on attending either academic or vocational curricula would explore and receive counseling to help them make a major decision. For those had early selected their specific study areas, the system also offers them opportunities to take both academic and vocational courses for increasing their general knowledge and acquiring a well-rounded education.

Languages, mathematics, social science, natural science, arts, living education, health and physical education, and civil national defense are the academic subjects offered. Students are required to complete a minimum number of class hours and credits. More specialized general or vocational courses are also offered in order to prepare students to either go on to the next educational level or seek employment.

Academic subjects should be based on the MOE-approved Curriculum Outline for Required Common Subjects of Senior High Schools, which was fulfilled at SY2010. Vocational curricula should be based on the Specialized Courses and Curriculum Outline for Vocational Schools, which was fulfilled at SY2010. Each outline formulates the special subjects and practical training courses those should be offered. Each School should design a curriculum of at least 60 credits with 26-30 credits for core subjects according to the Courses Guidelines for Vocational Schools.

The quality for graduation requires a minimum of 160 credits. Students who complete 40 credits of vocational courses will receive diplomas with a footnote citing the major subjects taken. Comprehensive high school graduates may take the joint entrance examination or through recommendation process to enroll in universities, 4-year institutes of technology, or 2-year junior colleges.

(4) Practical Technical Program

The "Prolonged education program based upon vocational education" was launched in 1983, renamed as Practical Technical Class in 1995, and later renamed as Practical Technical Class in 2005. The Program admits junior high graduates under the age of 18 who do not plan to attend a regular senior general or vocational education. The study durations vary with the curriculum design, allowing students to enroll at different stages. The employment-oriented curriculum system

provides learning experiences building on the Technical Art Program of junior high school. The program is designed for learners to acquire the knowledge, skills and competencies specific to a particular occupation.

2. Types of Senior Secondary School

Since the "Senior High School Education Act" was completely fulfilled at school year 2014, 9-year compulsory education and senior high school education are integrated into 12-year national fundamental education. Senior secondary schools are classified as follows:

(1) Regular

The core curriculum provides fundamental subjects to strengthen students' general competencies.

(2) Skill-based

The core curriculum provides professional subjects and practicum, which encompasses practical skills and cooperative education, to strengthen students' professional skills and occupational ability.

(3) Comprehensive

The curriculum provides fundamental subjects, professional subjects and practicum that guides students to appropriate channels.

(4) Specialty-based

The core curriculum features a specific subject or field to target students with a special aptitude.

3. Six-year High School

According to the decision of the 7th National Educational Meeting, MOE proposed a pilot program for 6-year high school, and then fulfilled it at SY1996. The purpose of the program is to reduce junior high students' pressure from senior high school entrance examination and to balance the educational development between urban and suburban areas.

Six-year high school includes junior and senior secondary school students with unified school government. Junior high school entrance follows the district system of the Compulsory School Regulations; however, senior secondary school entrance system follows the Senior High School Regulation with multiply entering procedures.

Since the release of Senior High School Regulation Amendment on July 14, 1999, 6-year high school systems have acquired legal status. All local governments can follow the law to establish 6-year high school system and become a part of high school systems. This has established great foundation for increasing high school capacity and balancing the development of district senior secondary education.

Since the "Senior High School Education Act" was fulfilled at SY2014, Senior secondary schools certified by the corresponding competent authorities may establish junior high school division in the same special municipality, or county (city). In consideration the integration and consistent of education in junior high and elementary schools, once certified by the corresponding competent authorities, senior secondary schools that have established affiliated junior high school division can establish elementary school division in the same special municipality, or county (city). In addition, relevant regulations of the Compulsory Education Act are applicable to the affiliated junior high school and affiliated elementary school division.

V. Higher Education

Institutions of higher education mean schools those provide the junior college degree or

further education programs, including junior colleges, universities of science and technology, independent colleges, and universities, all of which may establish graduate schools except for junior colleges. Junior colleges, collegiate institutes and universities of science and technology aim at learning at a high level of vocational professionals and teaching applied science and technology; independent colleges and universities aim at pursuing further academic achievements and cultivating professionals.

1. Junior College

(1) 5-year Junior College

A 5-year junior college admits junior high graduates to study; theoretical duration is 5 years. An associate degree is granted to an individual who has completed the graduation requirement.

(2) 2-year Junior College

A 2-year junior college admits senior secondary graduates majoring in relevant field or having relevant job experiences. Students usually take 2 years to get an associate degree.

2. University and College

(1) Undergraduate Academic Degree

After passing an entrance exam, senior high school graduates or students with an equivalent level of secondary education admitted into an undergraduate program. Undergraduate program commonly consists of 4 years of study at an institution of higher education. Some Law schools are selected as undergraduate major and last 5 years. Like law, medical school lasts 6 years (7 years before S.Y. 2013, 6 years for dentistry) to allow enough time for completion of full training.

(2) Professional Bachelor Degree

The 2-year program offers vocational training for junior college graduates majoring in related disciplines. The 4-year program primarily accepts senior secondary vocational graduates, and additional classes are opened for other non-vocational senior secondary graduates.

(3) Post-bachelor Program

Post-baccalaureate Programs provide an alternate entry into a specific field for students who have already obtained a bachelor degree. Students usually take 4 years to get a bachelor's degree. However, students may be allowed to spend more 1 to 2 years getting the degree on a case-by-case basis. Now, some universities have such programs in Medicine, Chinese Medicine, Law, nursing and veterinary medicine.

(4) Post-bachelor Second Specialty Program

The post-bachelor second specialty program is available to people with a bachelor's degree or higher. Applicants should had fulfilled their compulsory military service or granted exemption from military service. The duration is regulated on 1 or 2 years, and can be extended relied on the learning objects and school regulations. When the graduation requirement has been finished and examination has been passed, the bachelor will be granted with a tag "Post-bachelor ○○○ program".

(5) Master Degree Program

Once the entrance exam has been passed, bachelor's degree holders or those with an equivalent degree can apply to take the master's degree program (1-4 years study programs).

(6) Doctorate Degree Program

Once the entrance exam has been passed, master's degree holders or those with an equivalent degree are admitted to enroll a 2 to 7 years doctoral program. Also, outstanding students who have just completed his/her bachelor's degree or outstanding master's students and have potential to become a researcher could apply directly to the PhD program.

Moreover, in order to meet the need of lifelong education, some universities and colleges offer a variety of in-service programs and continuing education.

VI. Special Education

Children, who are experiencing physical and mental disabilities, may enroll in special pre-school education program at ages of 2. Thereby, they can go on to complete the 9-year compulsory education. After the implementation of the 12 years fundamental education policies, the students with disabilities can continue their education through various channels after they complete the junior high school. They can either choose adaptive learning assistance program, open admission and specialty enrollment. The adaptive learning assistance program for those with disabilities is further divided into three types of placement: students with severe disability and moderate disability are placed in special education schools, while the students with minor mental or physical disability are placed in affiliated special education classes at senior secondary schools. Additionally, there are an extra 2% quota for open admission and specialty enrollment. On the special education program in higher education, disabled students can get college admission either via the multi-channel admission system or the selection process fulfilled by each school.

Provisions in special education at the levels below senior secondary school include special education schools, special education classes in junior high schools, primary schools and kindergartens (incl. nurseries), centralized special education class, itinerant resource program and bedside teaching.

1. Special Education School

The Enforcement Rules of Special Education Law, which was promulgated in 1987, stipulated that special education schools only admit students with moderate or serious disability of some kind. The school name thus depended on student's special needs. Therefore, at that time, there were schools for the mentally challenged, schools for the deaf, schools for the blind, and schools for other disabilities. Later, the Special Education Law, revised in 1997, revoked the stipulation of classifying special education schools according to specific disabilities. Now the special education schools include a new category of comprehensive special education school, and experimental school and retain the existing special schools for the deaf, for the blind, and for the mentally challenged. All of them are available from preschool, primary, junior high to senior secondary divisions.

2. Affiliated Special Education Classes in Preschools, Elementary and Secondary Schools

Some preschools, elementary and secondary schools organize special education classes either for gifted students or for those suffering from physical or mental disabilities. Such classes can be classified as centralized special education class, decentralized resource room, and itinerant resource program. Now, centralized special education classes for disability comprise of those

for the mentally challenged, the deaf, the physically impaired, the multi-disabled, and other unclassified disabilities. Unlike centralized special education classes, decentralized resource rooms do not have be classified by student's special needs. However, there are many types of itinerant resource programs that including blind, autistic, deaf, unclassified, undergoing depression, bed-ridden, and home schooling.

Centralized special education classes for gifted children are categorized into academically talented, artistically talented. Decentralized resource rooms are for the generally gifted, academically talented, artistically talented and unclassified classes. Itinerant resource program is divided into intellective students and unclassified Itinerant resource programs.

3. Special Education Office in School of Higher Education

According to Article 30-1 Paragraph 1 of the Special Education Act, the school of higher education should set up the special education office and recruitment methods, where it needs, related professionals and personnel in order to assist special needs students in learning and growth.

VII. National Supplementary Education, Continuing Education, and Distance Education

Beside the regular education, the rolling program of supplementary, continuing, and distance educations is set up to improve the overall level of education and the environment of lifelong learning. The mission shall be to supplement the general knowledge of the citizens, raise the nation's level of education, disseminate practical skills, foster the development of vigorous and well-rounded citizens, and spur social progress.

1. National Supplementary Education

People whose ages have already been older than the typical school age limit and failed to complete the 9-year compulsory education may take national supplementary education. Supplementary education shall be carried out by National supplementary schools affiliated to a primary or junior high school. Supplementary schools may offer daily weekday courses, non-daily weekday courses, or weekend courses. Course content shall be designed to meet the educational requirements of the students and the needs of society.

Supplementary schools affiliated to a primary school shall be divided into lower and upper divisions. The lower division shall provide the equivalent of the first 3 years of primary education, and the term of study shall be 6 months to 1 year. The upper division shall provide the equivalent of the last 3 years of primary education, and the term of study shall be 1 year and 6 months to 2 years. Supplementary schools affiliated to junior high schools shall provide the equivalent of a junior high school education, and the term of study shall be no less than 3 years. Any student who completes, with passing grades, courses at a supplementary school, the student shall receive a graduation certificate from the school.

2. Continuing Education

People who have already received 9-years compulsory education may receive continuing education. Continuing education is offered as necessary by continuing education schools affiliated to schools at the level of senior secondary school or higher. Continuing education schools shall be divided into 3 levels: continuing education division affiliated to senior secondary schools; continuing education schools

affiliated to junior colleges; and continuing education schools affiliated to universities. In the case of continuing education division affiliated to senior secondary schools, the approval of the designated educational authority at the appropriate level shall be required. In the case of continuing education schools affiliated to institutions of education at the level of junior college or higher, the approval of the central designated educational authority shall be required.

Continuing education at each level may offer daily weekday courses, non-daily weekday courses, or weekend courses. Course content shall be designed to meet the educational requirements of the students and the needs of society. For continuing education at each level, the central educational authority shall prescribe the courses to be taught, number of hours (class periods) per week, curriculum standards, facilities standards, graduation requirements, and the rules governing practicum coursework. Any student who successfully completes the graduation requirements at a continuing education program shall receive a graduation certificate (or diploma) from the school. This graduation certificate (or diploma) shall be consider as that attained by graduating from a regular school in the same category and at the same level.

3. Distance Education

For the purpose of conducting advanced adult study and continuing education through audio/visual media, National Open University was established in 1986 and Open University of Kaohsiung was established in 1997. An open university shall establish different departments, and if necessary may establish graduate schools offering master’s degree courses further to their undergraduate programs; it may also establish an affiliated junior college division. An open university may establish inter-departmental credit courses and/or degree programs. An open university offers courses through one or a combination of media, including radio, television, internet, face-to-face interaction, paper guidance and instructions, and other appropriate learning methods. Students at an open university shall be in one of two categories: full-time degree students or non-degree students.

The full-time program admits senior secondary graduates or people with equivalent degrees while non-degree program admits those who reached the age of 18 regardless of their educational levels when they register with the Open University. Non-degree student who have successfully completed more than 40 credits should be considered to have the entry qualifications of full-time program. After completing all required credits or the credits required for a degree course, satisfactorily meeting all the assessment requirements for the degree, and passing all required examinations, a full-time degree student shall be awarded a Graduation Certificate by their open university and conferred a degree in accordance with the provisions of the Degree Conferral Law. Those who have not obtained the prescribed number of credits or the particular credits required for a degree course may be awarded a course credit certificate for the subjects they have successfully completed.

2 現行學制

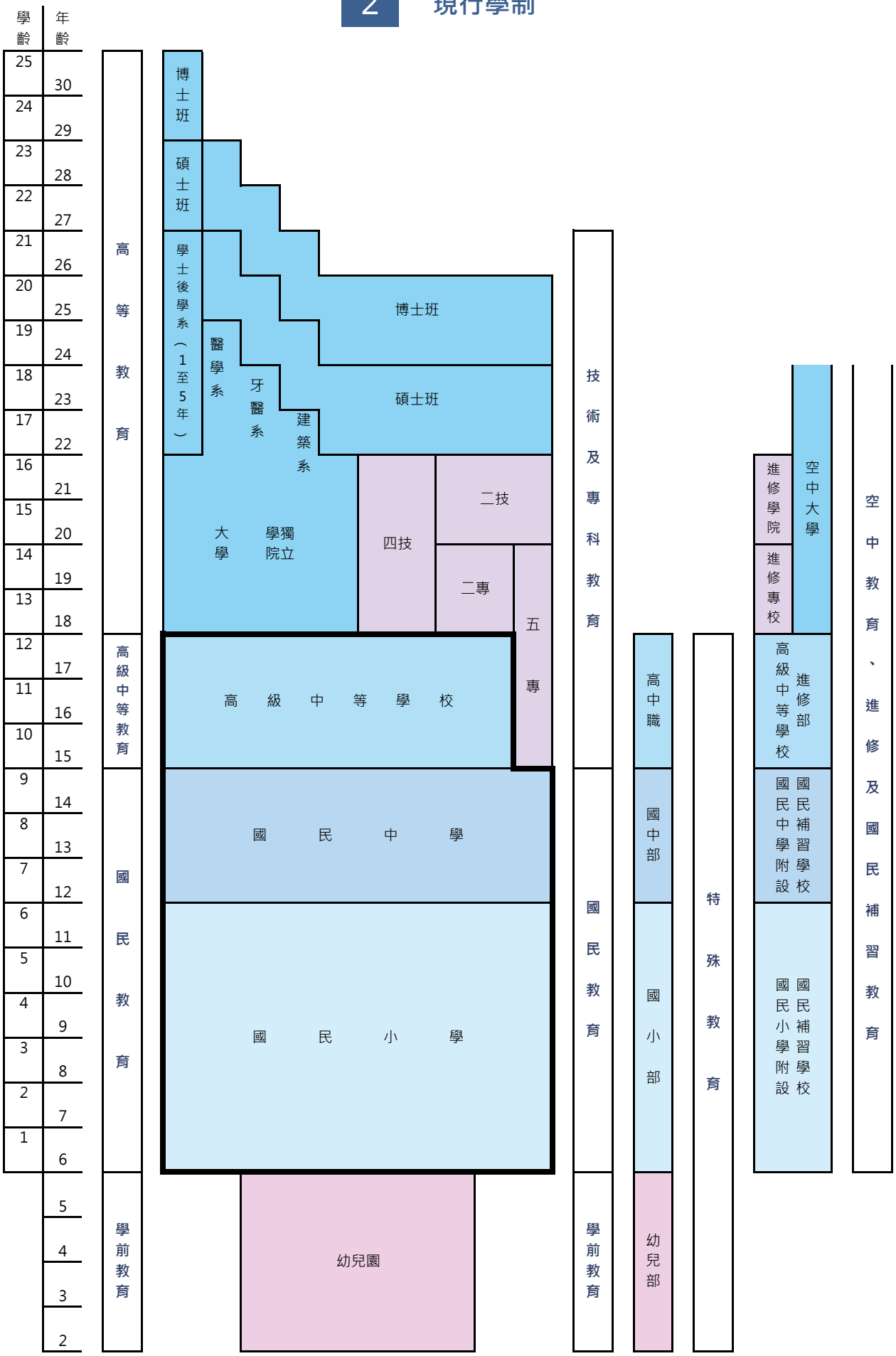

目前已實施非學校型態實驗教育

註：碩士班修業年限為1至4年，博士班修業年限為2至7年，本圖均以2年表示；自102學年起，大學醫學系修業年限由7年改為6年。

2 The Current School System

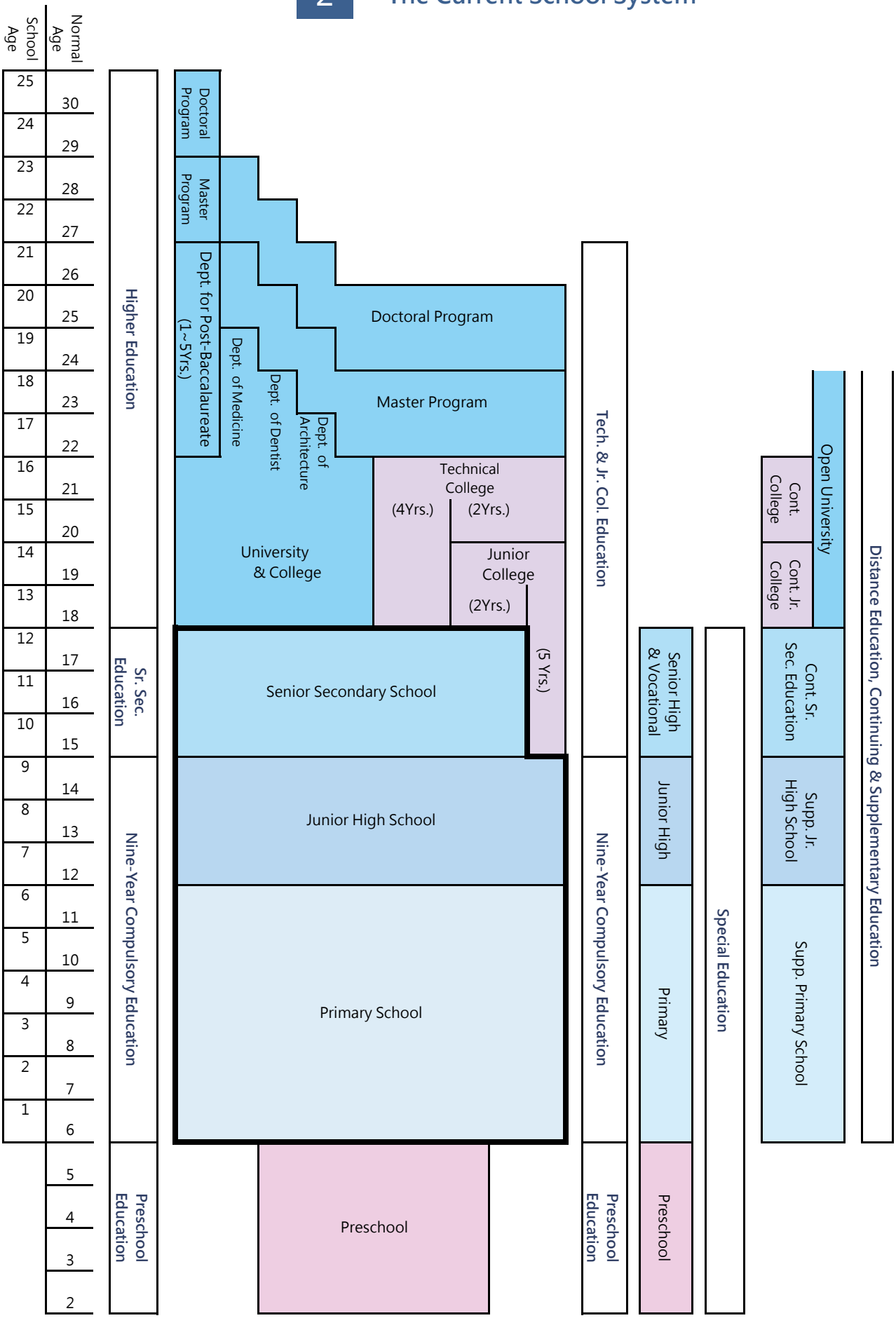

Including non-school mode of experimental education

Note:The duration of master program is 1 to 4 years,doctoral program is 2 to 7 years. The duration of medicine school is shortened from 7 years to 6 years since S.Y. 2013.

3 教育行政系統

民國106年

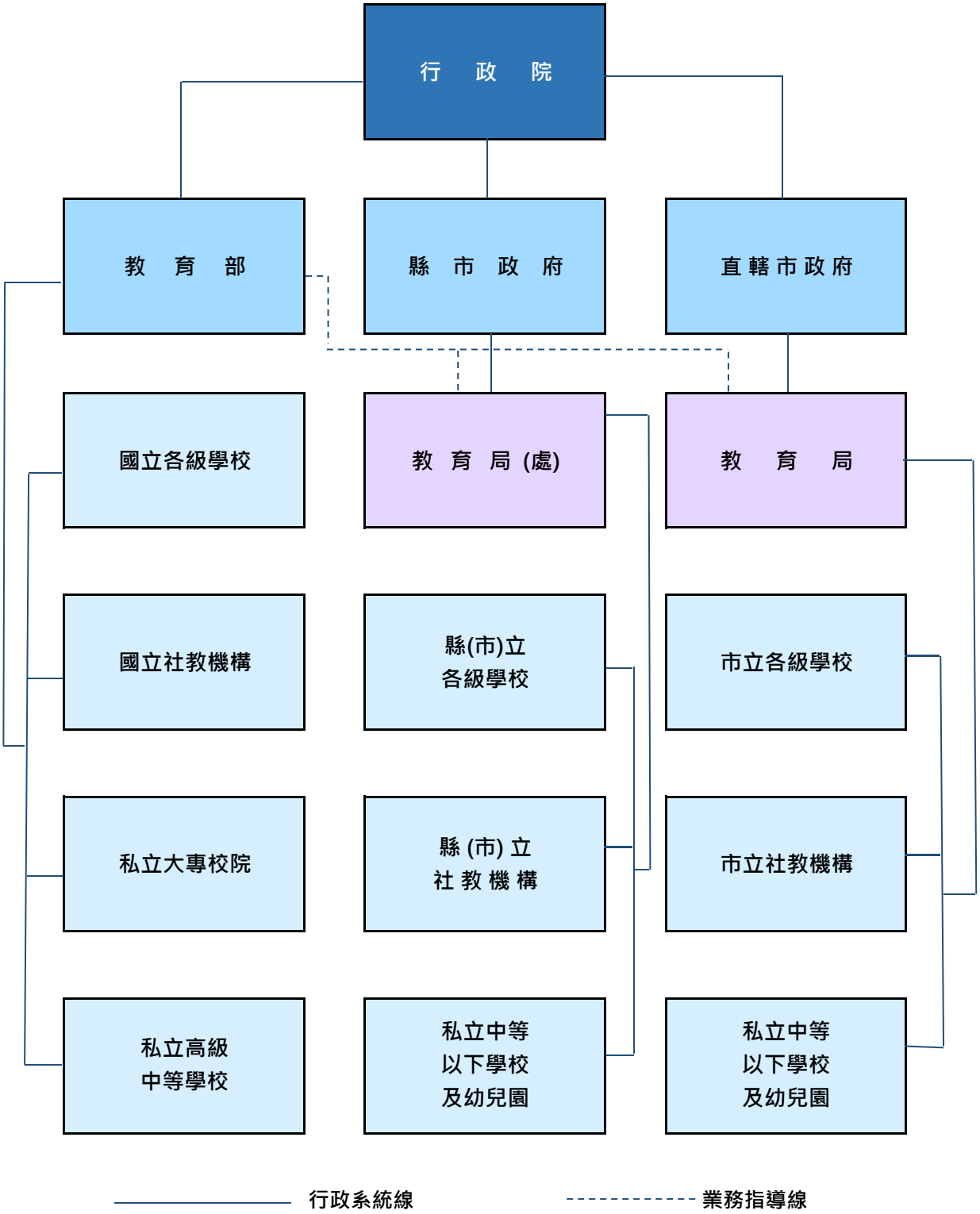

3 The Education Administration System

2017

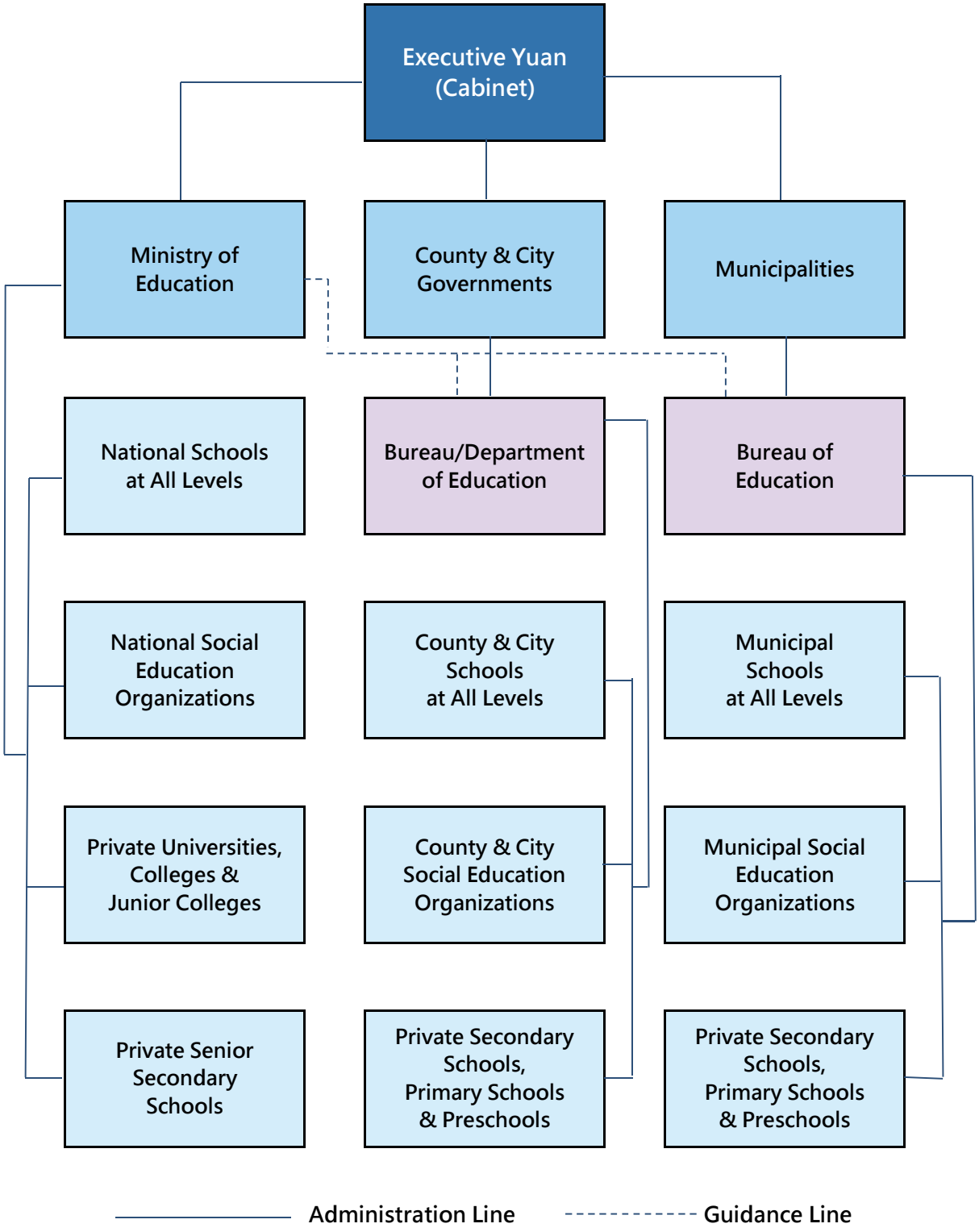

4 教育部組織系統

民國106年

部長			
政務次長	政務次長	常務次長	主任秘書

部內單位	部屬機關	部屬機構	部屬學校	行政法人
綜合規劃司	教育部體育署	國家教育研究院	大學 (47)	國家運動訓練中心
高等教育司	教育部國民及學前教育署	國家圖書館	獨立學院 (1)	
技術及職業教育司	教育部青年發展署	國立海洋生物博物館	專科學校 (2)	
終身教育司		國立自然科學博物館	高級中等學校 (156)	
國際及兩岸教育司		國立科學工藝博物館	空大及大專校院附設進修學校 (12)	
師資培育及藝術教育司		國立教育廣播電臺	國民小學 (9)	
資訊及科技教育司		國立臺灣科學教育館	幼兒園 (10)	
學生事務及特殊教育司		國立海洋科技博物館		
秘書處		國立公共資訊圖書館		
人事處		國立臺灣圖書館		
政風處		國立臺灣藝術教育館		
會計處				
統計處				
法制處				
學校法人及其所屬私立學校教職員退休撫卹離職資遣儲金監理會				
駐境外機構 (30處)				

4 Organization of Ministry of Education

2017

Minister			
Political Deputy Minister	Political Deputy Minister	Administrative Deputy Minister	Secretary General

Internal Units	Affiliated Agencies	Affiliated Institutions	Affiliated Schools	Administrative Corporation
Dept. of Planning	Sports Administration, MOE	National Academy for Educational Research	Universities (47)	National Sports Training Center
Dept. of Higher Education	K-12 Education Administration, MOE	National Central Library	Colleges (1)	
Dept. of Technological and Vocational Education	Youth Development Administration, MOE	National Museum of Marine Biology and Aquarium	Junior Colleges (2)	
Dept. of Lifelong Education		National Museum of Natural Science	Senior Secondary Schools (156)	
Dept. of International and Cross-strait Education		National Science and Technology Museum	Open Universities & Supplementary Advanced Education Schools (12)	
Dept. of Teacher and Art Education		National Education Radio	Primary Schools (9)	
Dept. of Information and Technology Education		National Taiwan Science Education Center	Preschool (10)	
Dept. of Student Affairs and Special Education		National Museum of Marine Science and Technology		
Dept. of Secretarial Affairs		National Library of Public Information		
Dept. of Personnel		National Taiwan Library		
Dept. of Civil Service		National Taiwan Arts Education Center		
Dept. of Accounting				
Dept. of Statistics				
Dept. of Legal Affairs				
Supervisory Committee Managing Retirement, Compensation, Resignation and Severance Matters for Private School Teachers and Staff				
Overseas Offices(30)				

5 名詞解釋

教育統計指標

•在學率

◆粗在學率

各級教育學生總人數(含非學齡之學生)對其學齡人口之比率，即各級教育學生數÷6 至 21 歲人口數×100%。

各級教育學生總人數不含幼兒園、大專附設進修學校、空大及研究所學生。

國小教育粗在學率

國小學生數÷6 至 11 歲人口數×100%。

學生數含括國小、特殊教育國小部及國小補校學生。

國中教育粗在學率

國中學生數÷12 至 14 歲人口數×100%。

學生數含括國中、特殊教育國中部及國中補校學生。

高級中等教育粗在學率

(高級中等學校學生數+五專前三年學生數)÷15 至 17 歲人口數×100%。

學生數含括高級中等學校普通科、綜合高中、專業群科、實用技能學程、進修部(學校)及特殊教育學校高中職部學生。

高等教育粗在學率

大專校院學生數÷18 至 21 歲人口數×100%。

學生數含括大學(不含研究所)、專科(不含五專前三年)及宗教研修學院學生(不含研究所)，不含空大及大專校院附設進修學校學生。

◆淨在學率

指各級教育學齡人口實際在學之比率，即 6 至 21 歲學生數(不含幼兒園幼生數)÷6 至 21 歲人口數×100%。

國小教育淨在學率

6 至 11 歲國小學生數÷6 至 11 歲人口數×100%。

學生數含括國小、特殊教育國小部及國小補校學生。

國中教育淨在學率

12 至 14 歲國中學生數÷12 至 14 歲人口數×100%。

學生數含括國中、特殊教育國中部及國中補校學生。

高級中等教育淨在學率

(高級中等學校及五專前三年 15 至 17 歲學生數)÷15 至 17 歲人口數×100%。

學生數含括高級中等學校普通科、綜合高中、專業群科、實用技能學程、進修部(學校)及特殊教育學校高中職部學生。

高等教育淨在學率

18 至 21 歲大專學生數÷18 至 21 歲人口數×100%。

學生數含括研究所、大學、專科(不含五專前三年)、空大、大專校院附設進修學校及宗教研修學院學生。

• 大專校院新生註冊率

102 學年以前為 B÷A×100%，103 學年起為(B÷(A-新生保留入學人數))×100%。

其中，核定招生名額(A)不含各類外加名額人數；新生實際註冊人數(B)不含各類外加名額人數及退學者。

102 學年以前大專校院(不含宗教研修學院)新生註冊率統計範圍為大學部以下，不含附設進修學校，103 學年起增納研究所學制，105 學年起再增納附設進修學校。

• 升學率

應屆畢業生中繼續升學之學生數÷應屆畢業生總數×100%。

• 延修生/比率

◆高級中等學校延修生指未修足應修之科目與學分數而延長修業年（期）限，且有確實回校延修之學生。

◆大專校院延修生則指超過各校學則所定之修業期限之學生。

延修比率＝延修生人數÷(延修生人數+上學年畢業生數)×100%。

- **輟學率(中輟率)**

中輟生人數÷學生總數×100%。

中輟生指國中小學生未經請假、請假未獲准或不明原因未到校上課連續達 3 日以上者，或轉學生因不明原因未向轉入學校完成報到手續者。

- **復學率**

復學人數÷中輟生人數×100%。

復學人數係指該學年度國中小中輟生辦理復學之人數。

- **尚輟率**

尚輟人數÷學生總數×100%。

尚輟人數係指該學年度結束時仍在輟的國中小學生數。

- **休、退學率（放棄、廢止或註銷學籍）**

◆休學率＝休學人數÷該學年學生人數×100%。

休學人數係指該學期(年)新辦理休學人數，不包括繼續休學者。

◆退學率＝退學人數÷該學年學生人數×100%。

退學人數係指該學期(年)退學人數

- **生師比**

係指平均每位教師教導學生數，即各教育階段之學生數÷各教育階段之專任教師數。

其中大專校院之生師比，學生數與教師數均以各校日間部資料計列。

- **學生裸視視力不良率**

裸視視力不良學生人數÷檢測學生人數×100%。

裸視視力不良係指一眼裸視視力未達 0.9 者。

- **週間規律運動比率**

於週間有規律運動之學生人數÷受調查之學生總數×100%。

週間係指週一至週五。規律運動係指規律運動係指每週至少運動 3 次、每次 30 分鐘、心跳達 130 或是運動強度會喘會流汗。

- **平均每生分攤經費**

各級學校經費支出÷各級學校對應之學生數。

各級教育學制

- **學年**

各級學校以每年 8 月 1 日為學年之始，翌年 7 月 31 日為學年之終。

- **學期**

一學年分為二學期，第一學期自 8 月 1 日至翌年 1 月 31 日，第二學期則自 2 月 1 日至 7 月 31 日；若實驗學校屬學季制，則第 1、2 學季視為第一學期，第 3、4 學季視為第二學期。

- **學齡**

學生在各該教育階段中所規定的入學及完成學業的年齡分布區間，例：國小學齡為 6 歲至未滿 12 歲。

- **學位**

依「學位授予法」分副學士、學士、碩士、博士四級，依法修業期滿，修滿應修學分，有實習年限者，實習完畢，經考核成績合格者，依學位授予法所頒授之正式教育成就證明。

- **修業年(期)限**

各教育階段所限定之一般修習年數，其中國小 6 年；國中 3 年；高級中等學校 3 年；專科學校依「專科學校法」第 33 條規定，修業期限分二年制及五年制；大學校院依「大學法」第 26 條規定，修讀學士學位之修業期限以 4 年為原則，但得視系、所、學院、學程之性質延長 1 至 2 年，修讀碩士學位為 1 至 4 年，博士學位為 2 至 7 年。

- **學前教育**

2 歲以上至入國民小學前之幼兒於幼兒園中接受教保服務人員提供之教育及照顧服務，採自由入園方式，非義務教育。因應「幼兒教育及照顧法」實施，101 年 1 月 1 日原托兒所及幼稚園改制為「幼兒園」。

◆**非營利幼兒園**

指政府委託公益法人或核准公益法人申請興辦，以協助家庭育兒及家長安心就業、促進幼兒健康成長、推廣優質平價及弱勢優先

教保服務為目的之私立幼兒園。

- **國民教育**

「國民教育法」規定凡 6 至 15 歲之國民，應受國民教育。國民教育分為二階段：前 6 年為國民小學教育；後 3 年為國民中學教育。

- **中等教育**

高級中等教育及國民中學合稱中等教育。

- **十二年國民基本教育**

103 年 8 月起實施，十二年國民基本教育分兩階段，前 9 年為國民教育，依「國民教育法」及「強迫入學條例」規定辦理，對象為 6 至 15 歲學齡之國民，以普及、義務、強迫入學、免學費、以政府辦理為原則、劃分學區免試入學、單一類型學校及施以普通教育為主要內涵；後 3 年為高級中等教育，依「高級中等教育法」規定辦理，對象為 15 歲以上之國民，主要內涵為普及、自願非強迫入學、以免試為主之多元入學模式辦理招生、學校類型多元及普通與職業教育兼顧。

- **高級中等學校**

102 年 7 月 10 日制定公布「高級中等教育法」，高級中等學校得辦理普通科、專業群(職業)科、綜合高中、實用技能學程及進修部(學校)等學程。

◆普通科

介於國民教育與高等教育間之一般教育，以奠定研究學術及學習專門知能之預備為宗旨，招收國中畢業生並修業 3 年，其畢業生可經申請、推薦或考試分發進入一般大學校院，或一年後報考四技及二專就讀。

◆專業群(職業)科

主要教授青年職業知能之教育，以養成健全之基層技術人員為宗旨，招收國中畢業生且修業 3 年，其畢業生除直接就業外，亦可選擇升讀四年制科技大學、技術學院及二年制專科學校就讀或參加一般大學校院入學考試。

◆實用技能學程

提供以就業為目標之國中畢（結）業生學得一技之長之學習環境，課程以技能實習為主，簡單理論教育為輔，採年段式之彈性修業方式，分一年段、二年段、三年段三階，循序漸進取得高職結業資格；分春、秋兩季招生，可供有就學意願之失學者早日就學。原「延教班」於 84 學年轉型為「實用技能班」，94 學年再轉型為「實用技能學程」。

◆綜合高中

85 學年度起試辦綜合高中，在高級中等學校同時設置學術學程及專門學程，招收性向未定之國中畢業生，採學年學分制，畢業後可選擇升學一般大學或四技、二專，或直接就業。

◆完全中學

同時設有國中部之高級中等學校，高級中等學校得經各該教育主管機關核定，附設國民中學部，又基於中小學一貫教育之考量，得附設國民小學部，前述附設之國民中學部及國民小學部，仍適用國民教育法之規定。

- **高等教育**

包括專科學校、技術學院、科技大學、獨立學院及一般大學。專科學校、技術學院及科技大學之教育以教授應用科學與技術，養成實用專業人才為目標；獨立學院及一般大學則以研究高深學術，培養專門人才為宗旨。

- **專科**

五年制專科招收國中畢(修)業生，修業時間 5 年，修滿畢業應修學分，授予副學士學位；二年制專科招收高級中等學校相關群(類)科之畢業生或具備該類工作經驗之畢業生，修業時間 2 年，亦授予副學士學位。

- **副學士**

依「學位授予法」第 2 條之 1 及第 5 條之 1 規定，下列 3 類學生包括專科學校、大學設有專科部及大學附設進修學校修讀副學士學位者，依法修業期滿，修滿應修學分，有實習年限者，實習完畢，經考核成績合格者，授予副學士學位。

- **大學學士班**

  招收高級中等學校畢業生或具同等學力報考資格者，修業時間除部分學校法律系及建築系為 5 年、牙醫系及醫學系 6 年，一般為 4 年。

- **科技大學及技術學院學士班**

  二年制招收專科學校相關科組畢業生，修業 2 年；四年制主要以招收高級中等學校專業群(職業)科、綜合高中專業學程、實用技能學程畢業生為主，並開放部分名額予普通高中畢業生就讀，修業 4 年。

- **學士後學士班**

  招收具學士學位者，修業年限原則為 4 年，得視其性質延長 1 至 2 年。

- **學士後第二專長學士學位學程(4+X)**

  由教育部立案之國內大學、獨立學院或於符合教育部採認規定之國外大學或獨立學院畢業，取得學士以上學位者，且報考者應已役畢或無兵役義務即可報考。學程修業年限為 1 至 2 年，並得視學程性質予以延長，由學校列入學則定之。

- **碩士班**

  招收有學士學位或得以同等學力報考入學者，修業 1 至 4 年。

- **博士班**

  招收具碩士學位或得以同等學力報考資格者，修業 2 至 7 年；修讀學士學位之應屆畢業生或碩士學位研究生，其成績優異並具研究潛力者，得申請逕修讀博士學位。

- **特殊教育**

  為符合身心障礙或資賦優異者學習之特殊需求，而提供之相關教育服務措施，特殊教育學生得視實際狀況，調整其入學年齡及修業年限。特殊教育學生安置型態可分為特殊教育學校及一般學校與幼兒園附設特殊班，前者招收單一障礙類之中、重度學生；後者分為集中式特教班、分散式資源班、巡迴輔導班，以提供其適性教育。

- **宗教研修學院**

  專為培養特定宗教之神職人員及宗教人才，並授予宗教學位，經教育部許可設立之私立大學或私立大學下設之學院。

- **國民補習教育**

  凡已逾學齡未受九年國民教育之國民施予國民補習教育，由國民小學及國民中學附設國民補習學校實施，學生修業期滿成績及格者，由學校給與畢業證書。

- **進修教育**

  已受九年國民教育者得受進修教育，由高級中等以上學校依需要實施，分高級中等學校進修教育、專科進修教育及大學進修教育三級，修業期滿成績及格者，由學校給予畢業證書(或學位證書)，具有同級、同類學校之畢業資格。

- **空中教育**

  為提供民眾進修及繼續教育機會，目前設有國立空中大學及高雄市立空中大學，學生分全修生及選修生，全修生修滿規定學分總數，符合獲得各級學位須通過各項考核條件並及格者，發予畢業證書，並依學位授予法規定授予學位。選修生修畢所習科目，成績及格者，發給學分證明書。

- **大專校院境外學生**

  包含學位生及非學位生，其中學位生係指正式修讀學位外籍生、僑生(含港、澳)及正式修讀學位陸生；非學位生則包含外籍交換生、外籍短期及個人選讀、大專附設華語中心學生、大陸研修生及海青班學生。

學科標準分類

- **學科標準分類**

  指我國參照聯合國教育科學文化組織(UNESCO)之國際教育標準分類(ISCED1997)所訂的「學科標準分類」歸類架構。本部 96 年 7 月 4 日分行實施之「中華民國教育程度及學科標準分類」(第 4 次修正)計分為 4 層次編碼：9 大類、23 中類、158 小類及 1,305 細類，分別以領域、學門、學類、科系所名稱稱之。

- **領域**

  我國學科標準分類之大分類，包含「教育」、「人文及藝術」、「社會科學、商業及法律」、「科學」、「工程、製造及營造」、「農學」、「醫藥衛生及社福」、「服務」及「其他」等 9 大領域。

- **學門**

  我國學科標準分類之中分類，包含「教育」、「藝術」、「人文」、「設計」、「社會及行為科學」、「傳播」、「商業及管理」、「法律」、「生命科學」、「自然科學」、「數學及統計」、「電算機」、「工程」、「建築及都市規劃」、「農業科學」、「獸醫」、「醫藥衛生」、「社會服務」、「民生」、「運輸服務」、「環境保護」、「軍警國防安全」及「其他」等 23 學門。

一般教育名詞

- **原住民學生**

  指依「原住民身分法」規定具有原住民身分之學生。

- **新住民子女**

  以子女出生時，其父或母一方曾為尚未取得本國國民身份但獲准居留、永久居留或定居之外籍配偶，以及尚未取得本國國民身分者，但獲准依親居留、長期居留或定居之大陸地區配偶。若同一婚姻關係中，哥哥、姊姊出生時為新住民子女，其弟弟、妹妹出生時，亦視為新住民子女。父母雙方皆為外國籍者視為外國籍學生不計列。

- **僑生**

  依「僑生回國就學及輔導辦法」之規定，僑生係指海外出生連續居留迄今，或最近連續居留海外 6 年以上，並取得僑居地永久或長期居留證件回國就學之華裔學生。但申請回國就讀大學醫學、牙醫及中醫學系者，其連續居留年限為 8 年以上。僑生身分認定，由僑務主管機關為之。

- **港澳生**

  依「香港澳門居民來臺就學辦法」申請來臺就學者。港澳居民具有港澳永久居留資格證件，且最近連續居留港澳或海外 6 年以上者，得申請來臺灣地區就學。但申請就讀大學醫學、牙醫及中醫學系者，其最近連續居留年限為 8 年以上。

- **公費留學生**

  臺灣地區 45 歲以下設有戶籍之中華民國國民，於教育部核發出國留學同意函前未獲博士學位並能提出符合標準之擬留學國語文能力證明，經考試錄取後得公費赴國外進修，並有學成歸國後履行服務之義務。

- **海青班**

  為協助華裔青年返回臺灣學習傳統優質文化，接受現代生產管理技術訓練，使返回僑居地工作，得以貢獻所學，一展長才，促進當地經濟發展，並協助臺商企業紮根，開拓與臺灣之經貿往來，僑務委員會爰於 52 年創辦海外青年技術訓練班（簡稱海青班），學生修滿規定學分數且成績及格者，得由各承辦學校依「專科以上學校推廣教育實施辦法」相關規定發給學分證明書。

- **實驗教育**

  分為學校型態實驗教育、委託私人辦理及非學校型態實驗教育。

  ◆**學校型態實驗教育**

  指依據特定教育理念，以學校為範圍，從事教育理念之實踐，並就學校制度、行政運作、組織型態、設備設施、校長資格與產生

方式、教職員工之資格與進用方式、課程教學、學生入學、學習成就評量、學生事務及輔導、社區及家長參與等事項，進行整合性實驗之教育，需由各該主管機關許可後辦理。

◆委託私人辦理(公辦民營)

直轄市、縣（市）主管機關基於發展地方教育特色、實踐教育理念與鼓勵教育實驗，依學校辦學特性，針對各教育相關事項，與受託人簽訂行政契約，將公立國民小學、國民中學委託私人辦理。

◆非學校型態實驗教育

指學校教育以外，非以營利為目的，採用實驗課程，以培養五育均衡發展之健全國民為目的所辦理之教育，具有國民小學、國民中學或高級中等學校入學資格者，得向主管機關申請辦理後參與各該教育階段實驗教育，並區分為個人、團體及機構 3 分類。

- 幼兒園公共化

為提升幼兒入園率，規劃以增設非營利幼兒園為主及公立幼兒園為輔的方式，以達成 4 成幼兒進入公共化幼兒園為目標。

公共化幼兒園包含公立幼兒園、非營利幼兒園及社區教保服務中心。

- 長期代理教師

連續代理 3 個月以上，以全部時間擔任學校編制內教師因差假或其他原因所遺之課務者。

- 新南向國家

新南向政策國家，包括東協 10 國，南亞 6 國，以及紐西蘭、澳洲 2 國，共 18 個國家，其中東協 10 國包含印尼、馬來西亞、菲律賓、泰國、新加坡、汶萊、柬埔寨、寮國、緬甸及越南等國；南亞 6 國包含印度、巴基斯坦、孟加拉、斯里蘭卡、尼泊爾及不丹等國。

教育統計工作人員
The Working Group of Education Statistics

教育部統計處		Department of Statistics, MOE	
楊　貴　顯	處長	Kuei-Hsien Yang	/Director
游　騰　益	副處長	Teng-Yih Yu	/Deputy Director
張　惠　蓉	專門委員	Hui-Jung Chang	/Senior Specialist
蘇　婉　芬	科長	Wan-Fen Su	/Section Chief
陳　淑　華	科長	Shu-Hua Chen	/Section Chief
許　志　銘	總編輯	Chih-Ming Hsu	/General Editor
高等教育統計科		**Section of Tertiary Education Statistics**	
鄭　靜　芬		Jing-Fen Cheng	
姚　秋　鳳		Chiou-Feng Yau	
田　珈　溱		Jia-Jen Tian	
吳　啟　義		Chi-Yi Wu	
金　允　文		Yun-Wen Jin	
林　效　荷		Shiau-Ho Lin	
蕭　思　萍		Szu-Ping Hsiao	
國民及學前教育統計科		**Section of K-12 Education Statistics**	
許　志　銘		Chih-Ming Hsu	
劉　嘉　蕙		Chia-Hui Liu	
郭　温　慈		Wen-Cih Kuo	
馮　漢　昌		Han-Chang Feng	
許　振　益		Jen-Yi Hsu	
李　書　惠		Shu-Hui Li	
許　雅　玲		Ya-Ling Hsu	
林　雅　雯		Ya-Wen Lin	

中華民國教育統計

民國 106 年版

出版機關：教育部
發 行 人：潘文忠
編　　者：教育部統計處
地　　址：臺北市中山南路 5 號
網　　址：http://www.edu.tw/
電　　話：(02) 77365753-57
出版年月：106 年 5 月
創刊年月：46 年
刊期頻率：年刊
其他類型版本說明：本書同時登載於教育部統計處網站，網址如下：
http://stats.moe.gov.tw/files/ebook/Education_Statistics/106/106edu_ODF.htm
定　　價：每本新臺幣 120 元
展 售 處：五南文化廣場
地址：400 臺中市中山路 6 號
電話：(04) 22260330#820、821
國家書店松江門市（秀威資訊科技公司）
地址：104 臺北市松江路 209 號 1 樓
電話：(02) 25180207#17
教育部員工消費合作社
地址：100 臺北市中山南路 5 號
電話：(02) 77366054
國家教育研究院教育資源及出版中心
地址：106 臺北市和平東路一段 181 號
電話：(02) 33225558#173
三民書局
地址：100 臺北市中正區重慶南路 1 段 61 號
電話：(02)23617511#114

GPN：2004600003　　ISSN：0578-1361

本編著係採用創用 CC 「姓名標示─非商業性─禁止改作 2.5 臺灣」授權條款釋出。此授權條款的詳細內容請見：
http://creativecommons.org/licenses/by-nc-nd/2.5/tw/

ISSN 0578-1361

9 770578 136005

GPN：2004600003

定價：新臺幣120 元