ISSN 0578-1361

中　華　民　國

教　育　統　計

Education Statistics

The Republic of China

民 國 102 年 版

2013 Edition

教　育　部

Ministry of Education

ISSN 0578-1361

中　華　民　國

教　育　統　計

Education Statistics

The Republic of China

民 國 102 年 版

2013 Edition

教　育　部

Ministry of Education

現 行 學 制

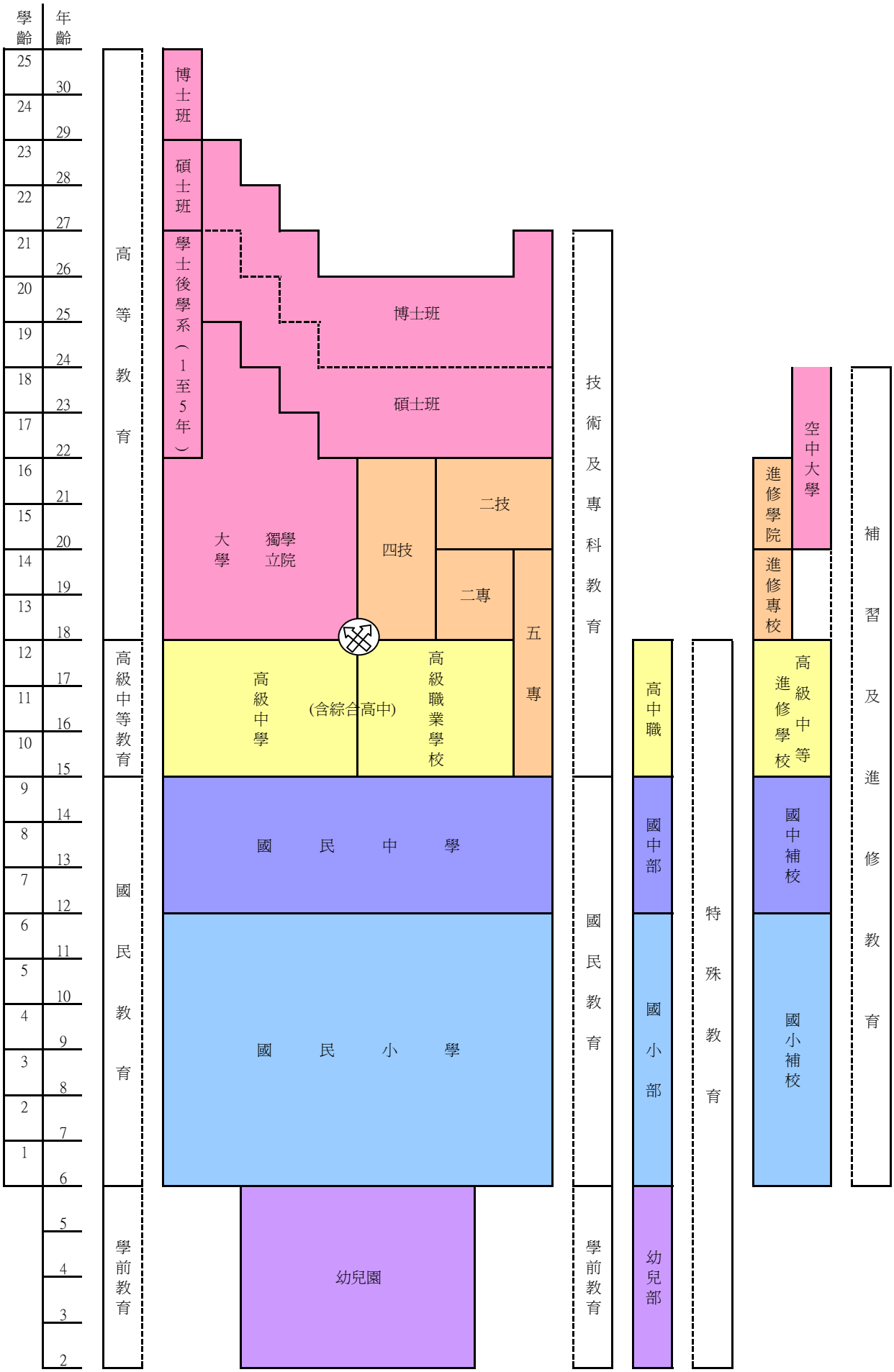
學齡
年齡
25 30
24 29
23 28
22 27
21 26
20 25
19 24
18 23
17 22
16 21
15 20
14 19
13 18
12 17
11 16
10 15
9 14
8 13
7 12
6 11
5 10
4 9
3 8
2 7
1 6
5
4
3
2
高等教育
高級中等教育
國民教育
學前教育
博士班
碩士班
學士後學系（1至5年）
博士班
碩士班
大學
獨學立院
四技
二技
二專
五專
高級中學
(含綜合高中)
高級職業學校
國民中學
國民小學
幼兒園
技術及專科教育
國民教育
學前教育
高中職
國中部
國小部
幼兒部
特殊教育
空中大學
進修學院
進修專校
高級中等進修學校
國中補校
國小補校
補習及進修教育

THE CURRENT SCHOOL SYSTEM

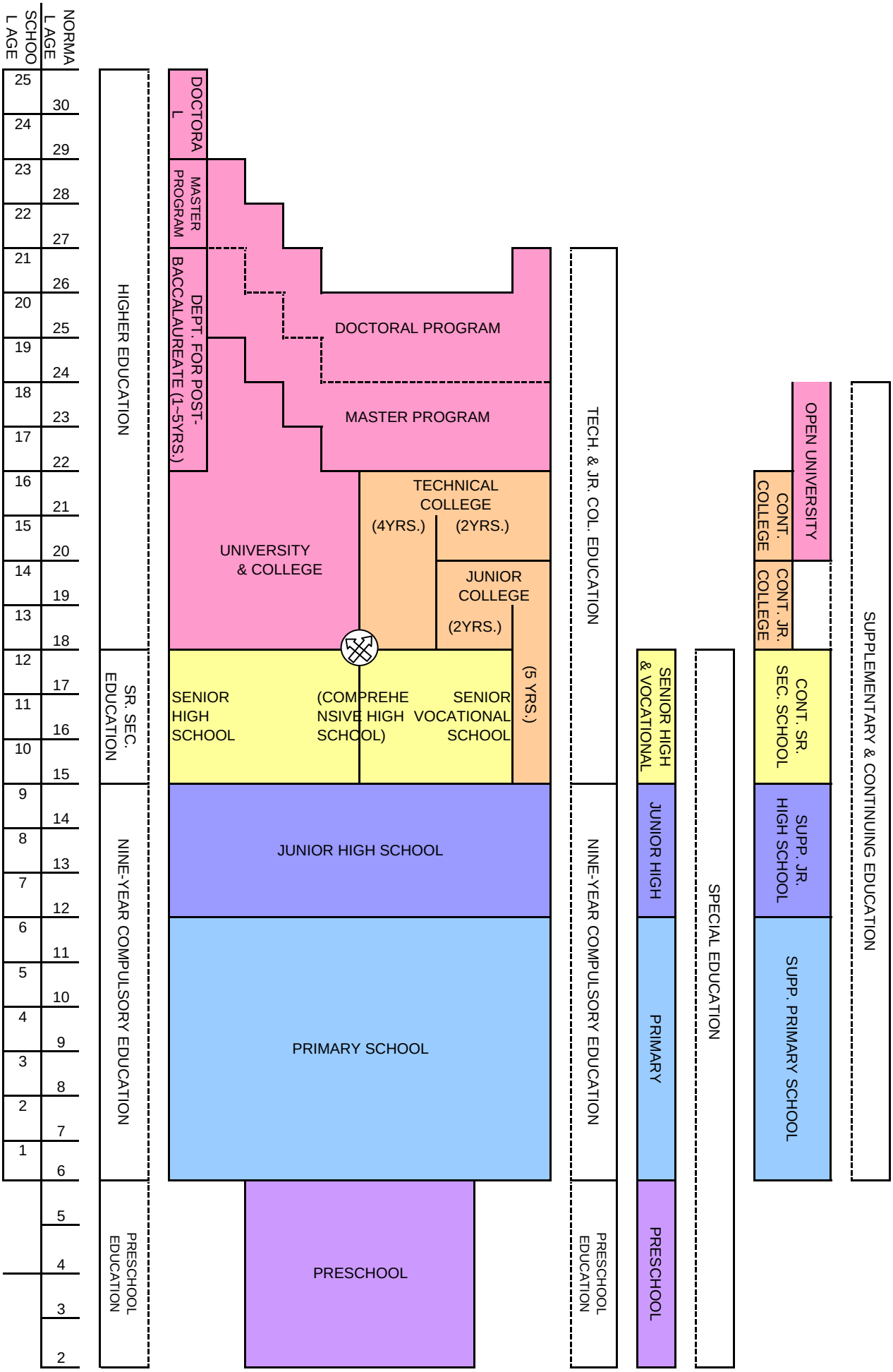

教　育　行　政　系　統

民　國　102　年

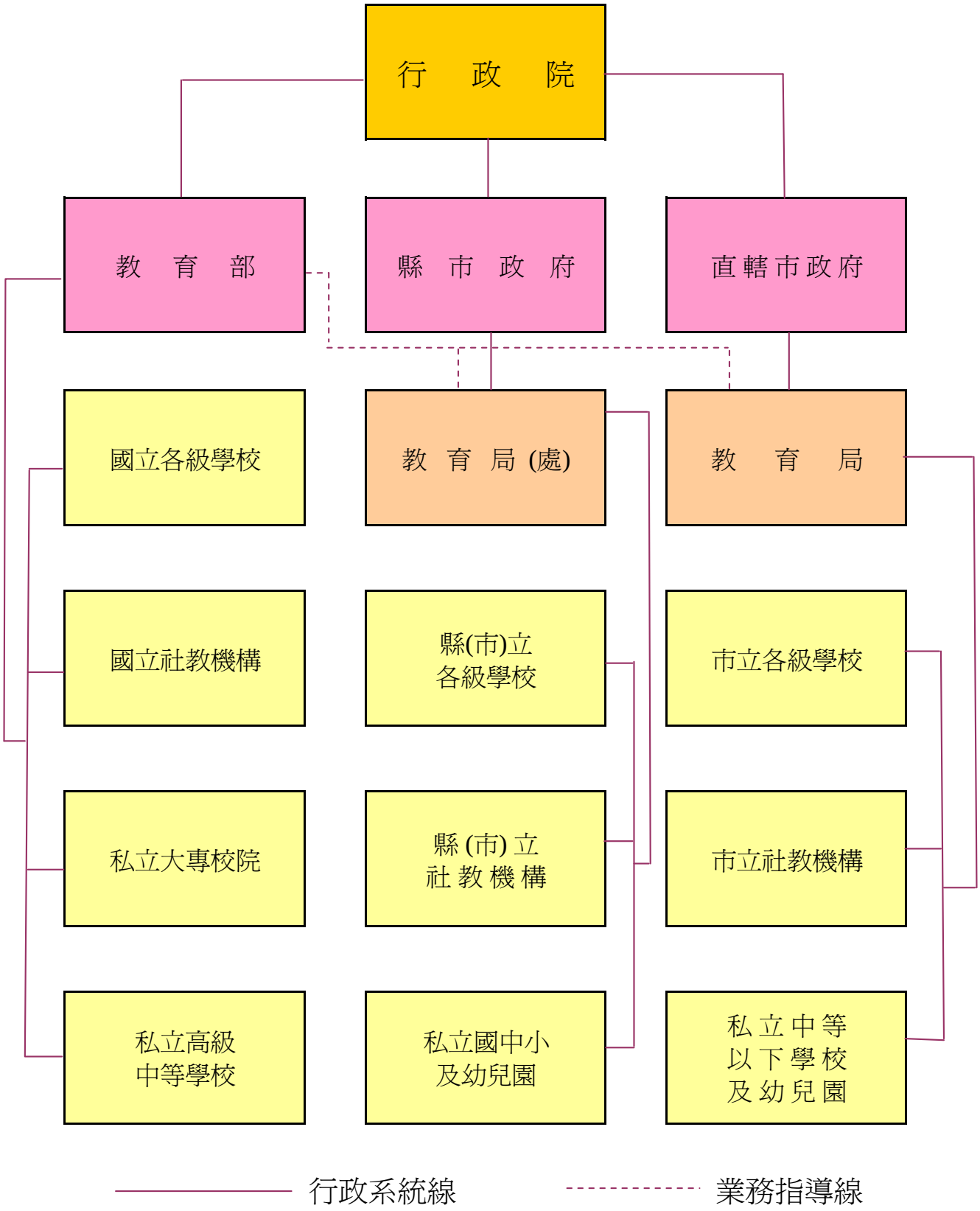

THE EDUCATION ADMINISTRATION SYSTEM

2013

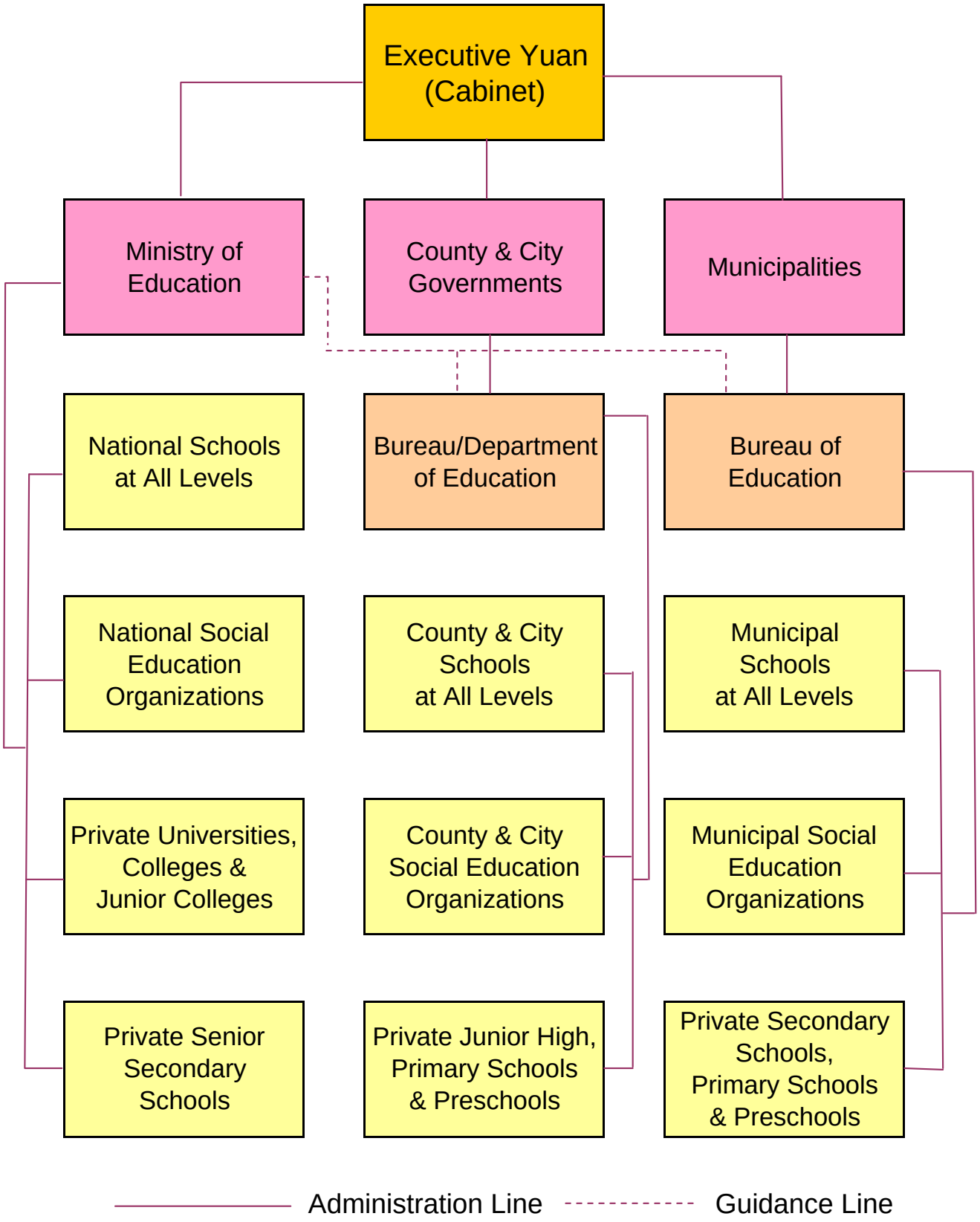

教　育　部　組　織　系　統

民國 102 年

部長		
政務次長	常務次長	政務次長

部內單位	部屬機關	部屬機構	部屬學校	行政法人
綜合規劃司	教育部體育署	國家教育研究院	大學 (46)	國立中正文化中心
高等教育司	教育部國民及學前教育署	國家圖書館	獨立學院 (3)	
技術及職業教育司	教育部青年發展署	國立海洋生物博物館	專科學校 (2)	
終身教育司		國立自然科學博物館	高級中學 (87)	
國際及兩岸教育司		國立科學工藝博物館	高級職業學校(79)	
師資培育及藝術教育司		國立教育廣播電臺	空大及高級中等以上進修學校 (99)	
資訊及科技教育司		國立臺灣科學教育館	國民小學 (9)	
學生事務及特殊教育司		國立海洋科技博物館籌備處	幼兒園 (10)	
秘書處		國立公共資訊圖書館		
人事處		國立臺灣圖書館		
政風處		國立臺灣藝術教育館		
會計處		國立中國醫藥研究所		
統計處				
法制處				
學校法人及其所屬私立學校教職員退休撫卹離職資遣儲金監理會				
駐境外機構 (28處)				

註：依行政院組織調整規劃，俟相關組織條例通過後，「國立中國醫藥研究所」及「國立中正文化中心」預訂分別改隸「衛生福利部」及「文化部」。

ORGANIZATION OF MINISTRY OF EDUCATION
2013

MINISTER		
Political Deputy Minister	Administrative Deputy Minister	Political Deputy Minister

INTERNAL UNITS	AFFILIATED AGENCIES	AFFILIATED INSTITUTIONs	AFFILIATED SCHOOLS	ADMINISTRATIVE CORPORATION
Dept. of Planning	Sports Administration, MOE	National Academy for Educational Research	Universities (46)	National Chiang Kai-Shek Cultural Center
Dept. of Higher Education	K-12 Education Administration, MOE	National Central Library	Colleges (3)	
Dept. of Technological and Vocational	Youth Development Administration, MOE	National Museum of Marine Biology and Aquarium	Junior Colleges (2)	
Dept. of Lifelong Education		National Museum of Natural Science	Senior High Schools (87)	
Dept. of International and Cross-strait		National Science and Technology Museum	Vocational Schools (79)	
Dept. of Teacher and Art Education		National Education Radio	Open Universities & Supplementary Advanced Education Schools (99)	
Dept. of Information and Technology		National Taiwan Science Education Center	Primary Schools (9)	
Dept. of Student Affairs and Special		National Museum of Marine Science and Technology	Kindergartens (10)	
Dept. of Secretarial Affairs		National Library of Public Information		
Dept. of Personnel		National Taiwan Library		
Dept. of Government Ethics		National Taiwan Arts Education Center		
Dept. of Accounting		National Research Institute of Chinese Medicine		
Dept. of Statistics				
Dept. of Legal Affairs				
Supervisory Committee Managing Retirement, Compensation, Resignation and Severance Matters for Private School				
Overseas Offices(28)				

Note: Due to Executive Yuan's organizational transformation, National Research Institute of Chinese Medicine and National Chiang Kai-Shek Cultural Center will respectively belong to Ministry of Health & Welfare and Ministry of Culture while the corresponding organic laws are to be reformed and fulfilled.

目　　次

CONTENTS

編輯說明　Notes

前　言　Introduction

一、歷年度各級教育簡況　Historical Summary of Education at All Levels

表 1-1. 各級學校校數 Number of Schools at All Levels 2
表 1-2. 各級學校專任教師人數 Number of Full-Time Teachers at All Levels of Schools 6
表 1-3. 各級學校職員人數 Number of Staffs at All Levels of Schools 10
表 1-4. 各級學校班級數 Number of Classes at All Levels of Schools 14
表 1-5. 各級學校學生人數－按設立別分 Number of Students at All Levels of Schools－By Public and Private 18
表 1-6. 各級學校學生人數－按性別分 Number of Students at All Levels of Schools－By Gender 22
表 1-7. 各級學校畢業生人數 Number of Graduates at All Levels of Schools 26
表 1-8. 各級學校學生人數占年底人口比率 Students and Population Ratio 30
表 1-9. 適齡及學齡兒童就學率 School Attendance Rate of School-Aged Children 32
表 1-10.中等以下學校各級畢業生升學率 Net Percentage of Graduates Entering Next Levels of Education in Elementary and Secondary Schools 33
表 1-11.國中及高中畢業生就學機會率 Gross Percentage of Junior High & Senior High School Graduates' Opportunities for Entering Next Levels of Education 34
表 1-12.各級學校女性教師人數及所占比率 Number and Percentage of Female Teachers at All Levels of Schools 35
表 1-13.各級教育學齡人口淨在學率 Net Enrollment Rate of Each Level of Schools .. 36
表 1-14.各級教育學齡人口粗在學率 Gross Enrollment Ratio of Each Level of Schools 38
表 1-15.大專校院招生報考及錄取人數 Summary of Entrance Examination for Universities, Colleges and Junior Colleges 40
表 1-16.各級學校經費支出 Total Educational Expenditure at All Levels of Schools 51
表 1-17.公私立各級教育經費支出總額 Total Educational Expenditure 52
表 1-18.各級政府教育經費支出 Public Educational Expenditure by Governments 54
表 1-19.私立各級學校經費支出總額

Private Educational Expenditure at All Levels of Schools 56
表 1-20.教育經費占國民(內)生產毛額比率
The Percentages of Educational Expenditures to GNP and GDP 57
表 1-21.大專正式修讀學位外籍生及附設語文中心研習學生人數
Foreign Students in R.O.C. 58
表 1-22.公費留學生出國人數
Government-financed R.O.C. Students Studying Abroad..... 82
表 1-23.公費留考錄取人數
R.O.C. Students Who Passed Government Financial Aid Exam..... 84
表 1-24.我國辦理留學簽證人數統計
Number of Students Applying for Student Visas to Study Abroad..... 87

二、101 學年度各級教育概況　Data for the School Year 2012

（一）各級學校概況 Summary of Education at All Levels

表 2-1-1. 各級學校概況－校數、專任教師數及職員數 Summary of Education at All Levels of Schools－Number of Schools, Full-Time Teachers and Staffs..... 90
表 2-1-2. 各級學校概況－學生數及畢業生數 Summary of Education at All Levels of Schools－Number of Students and Graduates 91

（二）學前教育 Preschool Education

表 2-2-1. 幼兒園概況－按設立別分 Summary of Preschools－By Public and Private. 92
表 2-2-2. 幼兒園概況－按學校所在縣市別分
Summary of Preschools－By Locations of Schools 93

（三）國民教育 Nine-Year Compulsory Education

表 2-3-1. 國民小學概況－按設立別分
Summary of Primary Schools－By Public and Private 94
表 2-3-2. 國民小學概況－按學校所在縣市別分
Summary of Primary Schools－By Locations of Schools..... 95
表 2-3-3. 國民小學校數 Number of Primary Schools 96
表 2-3-4. 國民小學教師人數 Number of Teachers in Primary Schools..... 97
表 2-3-5. 國民小學班級數 Number of Classes in Primary Schools 98
表 2-3-6. 國民小學學生人數 Number of Students in Primary Schools..... 99
表 2-3-7. 國民中學概況－按設立別分
Summary of Junior High Schools－By Public and Private 100
表 2-3-8. 國民中學概況－按學校所在縣市別分
Summary of Junior High Schools－ By Locations of Schools 101

表 2-3-9. 國民中學校數 Number of Junior High Schools..... 102
表 2-3-10.國民中學教師人數 Number of Teachers in Junior High Schools..... 103
表 2-3-11.國民中學學生人數 Number of Students in Junior High Schools..... 104

（四）高級中等教育 Senior Secondary Education

表 2-4-1. 高級中學概況－按設立別分
Summary of Senior High Schools－By Public and Private..... 105
表 2-4-2. 高級中學概況－按學校所在縣市別分
Summary of Senior High Schools－By Locations of Schools 106
表 2-4-3. 高級中學教師人數
Number of Full-Time Teachers in Senior High Schools..... 107
表 2-4-4. 高級中學學生人數 Number of Students in Senior High Schools 108
表 2-4-5. 高級中等學校開設綜合高中概況
Summary of Comprehensive High Schools..... 109
表 2-4-6. 高級中學附設職業類科概況 Summary of Senior Vocational Courses
Affiliated to Senior High Schools.....110
表 2-4-7. 高級職業學校概況－按設立別分
Summary of Senior Vocational Schools－By Public and Private 111
表 2-4-8. 高級職業學校概況－按學校所在縣市別分
Summary of Senior Vocational Schools－By Locations of Schools 112
表 2-4-9. 高級職業學校校數 Number of Senior Vocational Schools.....113
表 2-4-10.高級職業學校教師及職員人數－按學校類別分 Number of Teachers and
Staffs in Senior Vocational Schools - By Schools Classification.....114
表 2-4-11.高級職業學校教師人數
Number of Full-Time Teachers in Senior Vocational Schools.....115
表 2-4-12.高級職業學校班級數 Number of Classes in Senior Vocational Schools 116
表 2-4-13.高級職業學校學生人數－按年級與年齡別分
Number of Students in Senior Vocational Schools－By Grades and Ages.117
表 2-4-14.高級職業學校學生人數－按類科別分
Number of Students in Senior Vocational Schools－By Classification 118
表 2-4-15.高級職業學校夜間部學生人數 Number of Students
in the Evening Session of Senior Vocational Schools..... 120
表 2-4-16.高級職業學校畢業生人數
Number of Graduates from Senior Vocational Schools..... 121
表 2-4-17.中等以下學校僑生人數 Number of Overseas Compatriot Chinese Students
in Elementary and Secondary Schools 122

（五）高等教育 Higher Education

表 2-5-1. 大專校院概況 Summary of Universities, Colleges and Junior Colleges.... 123
表 2-5-2. 大學校院校數及研究所數
Number of Universities, Colleges and Graduate Schools 124
表 2-5-3. 專科學校校數 Number of Junior Colleges..... 124
表 2-5-4. 大專校院研究所及科系數 Number of Graduate Schools and Departments
in Universities, Colleges and Junior Colleges 125
表 2-5-5. 大學校院專任教師人數
Number of Full-Time Teachers in Universities and Colleges..... 126
表 2-5-6. 專科學校專任教師人數 Number of Full-Time Teachers in Junior Colleges 128
表 2-5-7. 大專校院兼任教師人數 Number of Part-Time Teachers in Universities,
Colleges and Junior Colleges 130
表 2-5-8. 大專校院班級數－按等級別分 Number of Classes in Universities,
Colleges and Junior Colleges－By Types of Degree Programs..... 131
表 2-5-9. 大專校院班級數－按研究類別分 Number of Classes in Universities,
Colleges and Junior Colleges－By Fields of Study 132
表 2-5-10.大專校院學生人數－按研究類別分 Number of Students in Universities,
Colleges and Junior Colleges－By Fields of Study..... 134
表 2-5-11.大專校院學生人數－按年齡別分 Number of Students in Universities,
Colleges and Junior Colleges－By Ages 136
表 2-5-12.大專校院學生人數－按等級別分 Number of Students in Universities,
Colleges and Junior Colleges－By Types of Degree Programs 140
表 2-5-13.大專校院畢業人數
Number of Graduates from Universities, Colleges and Junior Colleges ... 141
表 2-5-14.大專校院在學僑生及港澳生人數
Number of Overseas Compatriot Students (include Hong Kong and Macao)
in Universities, Colleges and Junior Colleges 143
表 2-5-15.大專校院畢業僑生及港澳生人數
Number of Overseas Compatriot Graduates (include Hong Kong and Macao)
from Universities, Colleges and Junior Colleges 144
表 2-5-16.宗教研修學院概況 Summary of Religious Colleges..... 145
表 2-5-17.空中大學概況 Summary of Open Universities 146

（六）特殊教育 Special Education

表 2-6-1. 特殊教育概況 Summary of Special Education 147
表 2-6-2. 特殊教育學校概況 Summary of Special Education Schools 148

表 2-6-3. 特殊教育學校學生人數－按年級及年齡別分 Number of Students in Special Education Schools - By Grades and Ages 150
表 2-6-4. 幼兒園附設特教班概況 Summary of Special Education Classes Affiliated to Preschools..... 151
表 2-6-5. 國小附設特教班概況 Summary of Special Education Classes Affiliated to Primary Schools 152
表 2-6-6. 國中小附設特教班概況 Summary of Special Education Classes Affiliated to Junior High Schools 154
表 2-6-7. 高中、高職附設特教班概況 Summary of Special Education Classes Affiliated to Senior High and Vocational Schools 156

（七）補習及進修教育 Supplementary and Continuing Education

表 2-7-1. 國民中小學補習學校概況－按設立別分 Summary of Supplementary Schools Affiliated to Primary and Junior High Schools－By Public and Private..... 158
表 2-7-2. 國民中小學補習學校概況－按學校所在縣市別分 Summary of Supplementary Schools Affiliated to Primary and Junior High Schools－By Locations of Schools . 159
表 2-7-3. 國民中小學補習學校學生數－按年級及年齡別分 Number of Students in Supplementary Schools Affiliated to Primary and Junior High Schools－By Grades and Ages..... 160
表 2-7-4. 高級中等進修學校概況－按設立別分 Summary of Senior Secondary Continuing Education－By Public and Private 161
表 2-7-5. 高級中等進修學校概況－按學校所在縣市別分 Summary of Senior Secondary Continuing Education－By Locations of Schools..... 162
表 2-7-6. 高級中等進修學校學生數－按年級及年齡別分 Number of Students in Senior Secondary Continuing Schools－By Grades and Ages 163
表 2-7-7. 高級職業進修學校學生及畢業生數－按學科類別分 Number of Students and Graduates in Senior Vocational Schools－By Course of Study..... 164
表 2-7-8. 大專進修學校概況－按設立別分 Summary of Continuing College and Continuing Junior Colleges－By Public and Private..... 165
表 2-7-9. 專科進修學校學生數及畢業生數－按科系別分 Number of Students and Graduates in Continuing Junior Colleges－By Departments..... 166
表 2-7-10.進修學院學生數及畢業生數－按科系別分 Number of Students and Graduates in Continuing Colleges－By Departments 168
表 2-7-11.空中進修專校及空中進修學院學生數 Number of Students in Open Continuing Junior College and Open Continuing

College 170
表 2-7-12.實用技能學程概況 The Practical Technical Program 171

附錄 Appendix

附表 1.各級學校縣市別學生人數－按學校所在縣市別分
Number of Students－By Location of Schools..... 174
附表 2.原住民學生概況 Students of Indigene..... 175
附表 3.各級學校圖書館(室)概況 Library Statistics at All Levels of Schools
(1)國中、國小 Primary and Junior High Schools 177
(2)高中、高職 Senior High and Vocational Schools 178
(3)大專校院 Universities, Colleges and Junior Colleges..... 179
附表 4.中等以下學校校舍校地概況 Gross Area and Number for Major Types of Spaces in Primary and Secondary Schools
(1)國中、國小 Primary and Junior High Schools 180
(2)高中、高職 Senior High and Vocational Schools 181
附表 5.中等以下學校學生裸視視力 Primary and Secondary School Students' Eyesight
(1)國中、國小 Primary and Junior High Schools 182
(2)高中、高職 Senior High and Vocational Schools 183
附表 6.各級學校年齡別學生人數
Number of Students at All Levels of Schools－By Ages 184
附表 7.大專各校簡況 List of Universities, Colleges and Junior Colleges 188
附表 8.一般生招收單一性別學生之中等以下學校一覽表
List of Single-Gender Schools at the Primary and Secondary Level..... 200
附表 9.高級中等學校開設綜合高中一覽表
List of Comprehensive Senior High Schools 201
附表 10.高級中等學校學生獎懲人數 Cases of Student Discipline and Achievements in Senior Secondary Schools..... 203
附表 11.各級學校校園事件統計
Incidents and Misbehavior Cases at All Levels of Schools 204

教育部 101 年大事紀 Chronicle of the Ministry of Education..... 205

編 輯 說 明

一、本刊自民國 46 年創刊以來，每年編印 1 期，至本期為第 56 期。

二、本刊內容以各級教育基本統計數字為主，其資料來源係根據本部各單位常川登記資料、公私立大專校院、國立各級學校定期報部之統計報告及各縣市政府教育局（處）定期報部之統計報告等資料彙編而得，並自 91 學年度起各級報表（國中小至大專）陸續改以網路填報方式辦理。

三、本刊所稱之學年度，其起迄日期係自當年 8 月 1 日起至翌年 7 月 31 日止。

四、本刊所載資料如有更新數字均予以修正，凡與前期內容不同者，悉以本期數字為準。

五、本刊所列各學年度資料，除各級學校畢業生人數係第 1 與第 2 兩學期之總和外，其餘如各級學校校數、班級數及教職員與學生人數均以第 1 學期標準日（國中小及高中職為 9 月 30 日，大專校院為 10 月 15 日）之靜態資料代表各該年度之狀況。

六、教育經費及國民生產毛額係按會計年度計列，39 年至 43 年上半年會計年與曆年度相當，43 下半至 47 會計年度則自當年 7 月 1 日起至次年 6 月 30 日止。49 年至 88 年會計年度改為自上年 7 月 1 日起至當年 6 月 30 日止；89 年 1 月 1 日開始改為曆年制。

七、大專校院學生、畢業生及留學生之研習類別，根據本部 96 年 7 月 4 日分行實施之「中華民國教育程度及學科標準分類」（第 4 次修正）為基準予以區分計列。

八、98 學年起大專校院之專任教師各表所列助教數係指 86 年 3 月 21 日前即已擔任助教之人數，該日之後任用之助教人數改列入職員數。

九、98 學年度開始蒐集大專校院之日間碩博士(不含碩士在職專班)延修生，97 學年度以前之日間碩博士延修生，則併入最高年級。

十、高級中學附設職業類科學生列入高職生計算；高級職業學校附設之普通科學生列入高中生計算；85 學年度起，高級中等學校試辦綜合高中，其資料併入高中生計算；惟如有研究需要，尚可依據綜合高中學生修習專業及職業學程之人數比例加以調整歸類。

十一、87 學年度新設進修學院，88 學年度高中職補校及專科補校改名高中職進修學校及專科進修學校。

十二、101 年 1 月 1 日實施「幼兒教育及照顧法」，原幼稚園及托兒所改制為幼兒園，因此 101 學年起學前教育階段改稱幼兒園，但 100 學年(含)以前各表所列幼兒園相關統計僅含幼稚園資料。

十三、其他應行單獨註釋事項，已分別於各表另行加附註或說明。

Notes

1. The 2012 edition of “Education Statistics of the Republic of China” is the 56th edition in a series of annual publications, which were established in 1957.
2. This publication presents a current educational overview from all sectors of education in Taiwan; the Offices and subordinate units of the Ministry of Education, the educational bureaus of city and county governments. Since school year 2002, educational institutes at all levels submit their reports online.
3. The term of school year used in this publication refers to the period from August 1 of the current year to July 31 of the next year.
4. Statistics contained in this edition are the most recent available at the time of preparation. In some cases, the statistics given in the issue may not agree with the corresponding statistics shown in the previous issue due to the corrections and revisions obtained from updated data.
5. Statistics relating to the number of schools, teachers, students and staff, are those annual survey made on September 30 for primary and secondary schools and on October 15 for colleges and universities. The total number of graduates includes the number of graduates in both the first and second semesters of a given school year.
6. Educational expenditure and GNP are based on fiscal year accounting. The fiscal year from 1950 to June 1954 was same as calendar year. Form July 1954 to June 1958, the fiscal year started in the current year's July 1st and ended the next year on June 30th. Between July 1960 and July 1999, the fiscal year was from July 1 prior year to June 30. Beginning in January 1, 2000, the fiscal year is the same as the calendar year.
7. The field of study classification of higher education courses is based on the definition of "The classification of educational level and academic disciplines in R.O.C. (4th edition) " promulgated in 2007 by the Ministry of Education.
8. Beginning in 2009 edition, the list in the tables of teaching assistants at universities or colleges indicate those who have taken this post prior to March 21, 1997. Otherwise, the teaching assistants are counted as staff members.
9. Since school year 2009, statistics are made for day school students undertaking master or doctoral programs (excluding master programs for working students) with prolonged period of study. Prior to that, these students are reckoned according to the year in which they are enrolled.
10. Vocational students in the affiliated high school system are included in the headcount for senior vocational students. General students in the affiliated high school system are included in the regular senior high school headcount. Comprehensive high schools were put into effect in senior secondary schools on a trial basis from 1996; they are included in the category of senior high school temporarily. For research purpose, the data relating to students of comprehensive high school can be classified into two categories, based on the curricula they enroll.
11. The program of continuing colleges were established in school year 1998. In school year 1999, senior high supplementary schools, senior vocational supplementary schools, and junior supplementary colleges were renamed as senior high continuing, senior vocational continuing schools, and continuing junior colleges, respectively.
12. Since the “Early Childhood Education and Care Act” was fulfilled at January 1, 2012, the kindergartens and the child-care center were reformed to the preschool. Before the school year 2011, the figures for preschool are contained only the corresponding statistics of kindergartens.
13. Other items requiring elucidation are explained in footnotes wherever they occur in the tables.

前　　言

一、總述

（一）學制

我國自清末光緒 28 年（西元 1902 年）頒布欽定學堂章程之後，始有正式明文規定之學制，其後歷經修改演變而成現行之學制，其學制表如下：

圖1.1 學制表

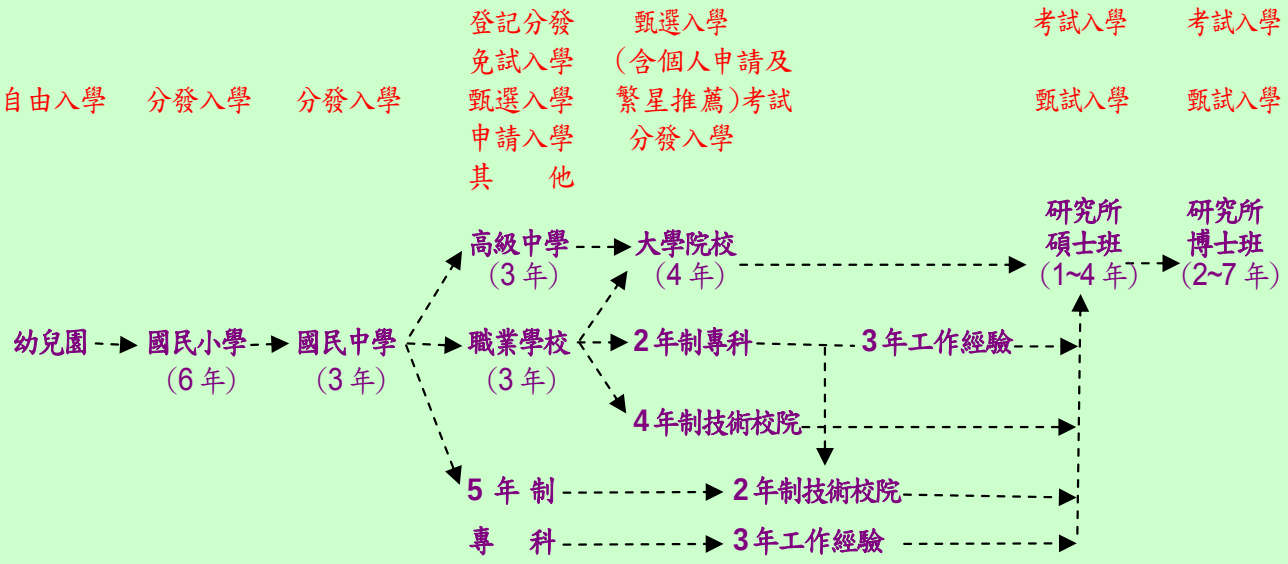

說明：4 技 2 專入學方式包括推薦甄選、技優入學及聯合登記分發。

1.修業年限：自國小至研究所之修業年限共 20 年以上，其中包括國民小學 6 年；國民中學 3 年；高級中等學校分別為高中 3 年或職校 3 年；專科學校依入學資格之不同，分別為招收國民中學畢業生入學之五年制專科，及招收高級職業學校畢業生為主之二年制專科；大學及獨立學院，除牙科為 6 年、醫科為 7 年，一般為 4 年；自 71 學年度起增設學士後「醫學系、中醫學系」，各修業 5 年；碩士學位及博士學位修業各至少 1 或 2 年；特教學校、補習及進修學校之修業年限則分別比照同等級之正規學校。

2.學齡：一般而言幼兒園之保育年齡為 2 至 6 歲；國民小學之在學年齡為 6 至 12 歲；國民中學之在學年齡為 12 至 15 歲；高級中等以上學校之在學年齡無限制規定。

3.特教學校及特教班：特教學校分為綜合型特殊教育學校、啟明、啟聰、啟智及實驗學校等，其程度分為幼兒部、國小部、國中部、高職部等四階段。一般中、小學及幼兒園設置之特殊教育班計有集中式特教班、分散式資源班、巡迴輔導班，提供身心障礙學生及資賦優異學生適性特殊教育。

4.補習及進修學校：分為國民補校（國小補校、國中補校）與進修學校（分為高中及高職進修學校、專科進修學校、進修學院）二類；其程度分別相當於國小、國中、高中、高職、二年制專科及大學。72 年起開辦延教班，招收 18 歲以下不升學之國中畢業生入學，採彈性年段式修業，84 年更名為實用技能班，94 年更名為實用技能學程。民國 75 年、86 年分別設立國立及高雄市立空中大學，近年來各技專校院陸續附設專科進修學校及進修學院，提供取得大專程度之進修機會。

（二）學年度

每年 8 月 1 日起至次年 7 月 31 日為一個學年度，並以 8 月 1 日所屬之曆年為學年度之年次（例如民國 101 年 8 月 1 日至 102 年 7 月 31 日為民國 101 學年度）。每學年區分為二學期，第一學期自 8 月 1 日至次年 1 月 31 日，第二學期自 2 月 1 日至 7 月 31 日。

（三）學校概況

自民國 39 年中央政府遷臺以來，經濟迅速成長，人口不斷增加。基於事實上之需要，政府及民間共同致力於教育事業之擴展，教育經費支出數額大致逐年遞增，101 會計年度已達 8,513 億元，占國民生產毛額之比率為 5.88%。

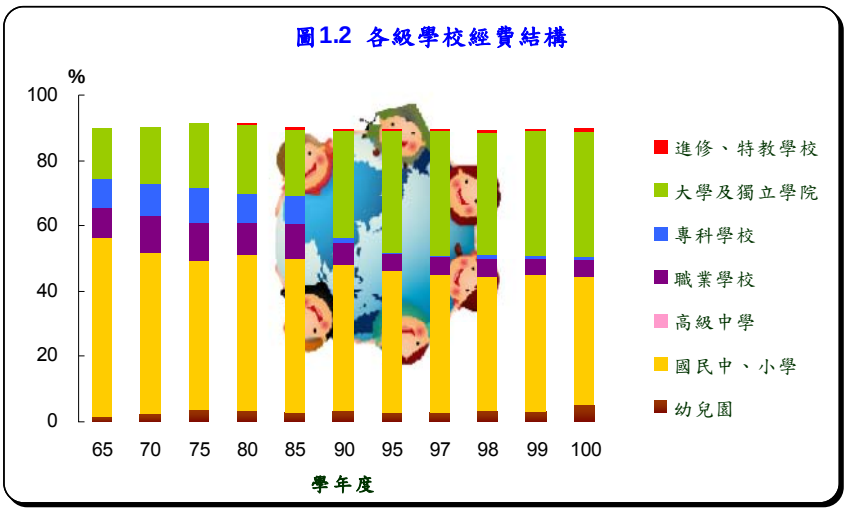

表1.1 各級學校經費結構

單位：%

學年度	總計	幼兒園	國民中、小學	高級中學	職業學校	專科學校	大學及獨立學院	進修、特教學校
65	100.00	1.35	54.94	10.17	9.51	8.62	15.41	…
70	100.00	2.12	49.57	9.81	11.17	10.23	17.11	…
75	100.00	3.79	45.47	8.50	11.61	10.67	19.53	0.43
80	100.00	3.18	47.95	8.59	9.93	8.75	21.13	0.48
85	100.00	2.90	47.26	9.67	10.53	8.69	20.13	0.82
90	100.00	3.15	45.18	10.55	6.18	1.87	32.45	0.62
95	100.00	2.78	43.50	10.39	5.09	0.67	36.96	0.61
97	100.00	2.96	42.03	10.50	5.42	0.73	37.71	0.66
98	100.00	3.16	41.36	10.71	5.43	0.74	37.96	0.64
99	100.00	3.42	41.35	10.56	5.44	0.77	37.79	0.68
100	100.00	5.17	39.25	10.20	4.96	0.88	38.93	0.62

歷年來各級學校設立概況由 39 學年度 1,504 所，平均每千平方公里為 41.7 所，擴增至 101 學年度 11,495 所，平均每千平方公里亦增至 317.6 所。至於各級學校教師人數、班級數、學生人數與人口數之增加情形及其相互關係說明如下：

1.教師人數與學生人數比較：在 39 學年度時，每一教師平均任教學生人數為 36.35 人，65 學年度減為 29.90 人，至 101 學年度更減為 16.58 人，顯示教師之增加率持續高於學生之增加率，對學生之照顧與輔導受益更大。

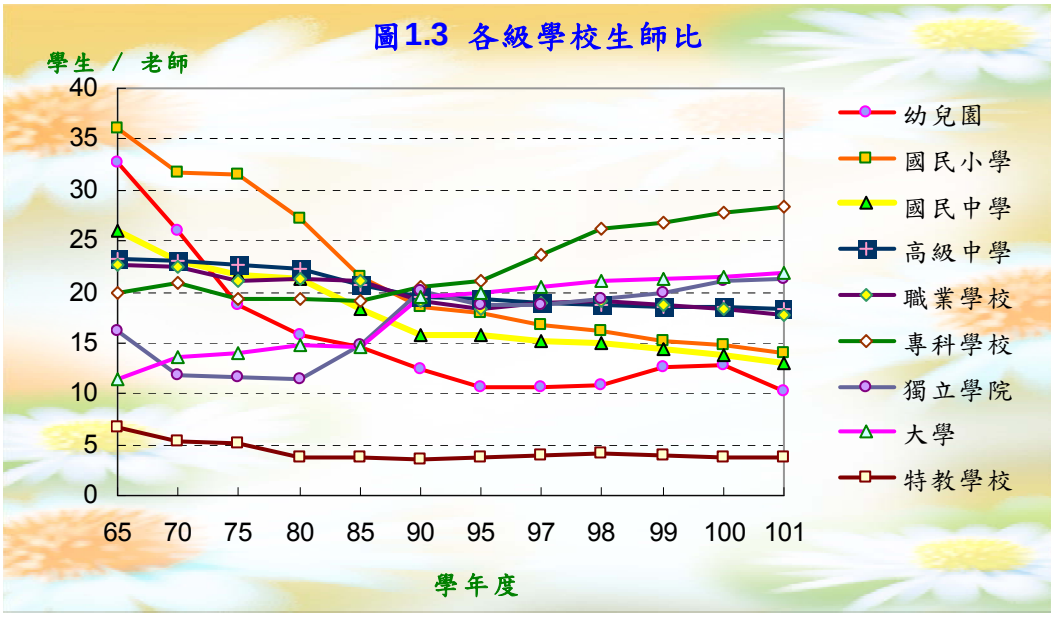

表1.2 各級學校生師比

單位：人

學年度	總　計	幼兒園	國民小學	國民中學	高級中學	職業學校	專科學校	獨立學院	大學	特教學校
65	29.90	32.66	36.04	25.94	23.16	22.70	20.00	16.22	11.42	6.65
70	27.25	26.10	31.79	22.97	22.99	22.50	20.79	11.92	13.53	5.24
75	26.31	18.67	31.59	21.63	22.70	21.17	19.38	11.67	13.92	5.20
80	24.22	15.83	27.20	21.23	22.29	21.28	19.35	11.38	14.82	3.72
85	21.00	14.67	21.47	18.30	20.62	21.06	19.16	14.80	14.51	3.75
90	19.71	12.44	18.60	15.67	19.41	19.18	20.56	20.17	19.60	3.58
95	19.30	10.60	17.86	15.70	19.29	18.41	21.01	18.63	19.93	3.79
97	18.76	10.69	16.74	15.08	18.91	19.01	23.65	18.81	20.47	3.96
98	18.49	10.77	16.07	14.90	18.73	19.08	26.13	19.35	21.03	4.11
99	18.18	12.57	15.26	14.31	18.58	18.69	26.74	19.81	21.25	3.91
100	17.90	12.72	14.78	13.74	18.53	18.29	27.69	21.10	21.52	3.83
101	16.58	10.21	14.08	13.00	18.29	17.83	28.34	21.32	21.86	3.77

2.班級數與學生人數比較：在 39 學年度時，國民小學以上各級學生，平均每班有學生 51.93 人，101 學年度降為 31.43 人；此顯示班級人數減少，教師在教學上可獲致較大的效果。

3.人口數與學生人數比較：在 39 學年度時，每千人口中，平均在學學生 139.64 人，101 學年度增至 214.76 人。

4.各級學校學生比較：39 學年度各級學生總數之中，國小及初中初職（相當目前國中）學生人數占 93.96%，高中及高職學生人數占 3.39%，專科以上學生人數僅占 0.63%，其他學生（幼兒園、補校及特教學校）人數占 2.02%；至 101 學年度此項比重已改變為國小國中占 44.30%，高中高職 15.42%，專科以上 27.07%，其他 13.21%，顯示我國教育水準已由國民教育階段日益向上提升。

二、學前教育

學前教育是實踐以幼兒為中心及以幼兒最佳福祉為優先考量，其教保服務應與家庭及社區密切配合，以達成維護幼兒身心教育、養成幼兒良好習慣、豐富幼兒生活經驗、增進幼兒倫理觀念、培養兒童合群習性、拓展幼兒美感經驗、發展

幼兒創意思維、建構幼兒文化認同、啟發幼兒關懷環境之目標。

幼稚園階段採自由入園，予以 1 至 4 年之教育及照顧服務。學前教育雖非義務教育、非強迫教育，惟為宣示政府與家長共同負擔育兒責任之決心，具體減輕家長經濟負擔，提升 5 歲幼兒就學機會，教育部研訂 5 歲幼兒免學費教育計畫，採階段性辦理，99 學年度以離島及原住民鄉鎮市等地區之 5 歲幼兒為實施對象，100 學年度起補助對象擴及全體 5 歲幼兒；101 學年度第 1 學期受益人數達 19 萬餘人，整體 5 歲幼兒入園率成長至 94.6%，經濟弱勢 5 歲幼兒入園率成長至 95.7%。該項計畫除以就學補助具體減輕家長育兒負擔外，亦規劃多項配套措施，如建置合作園所機制、補助供應量不足地區增設公立幼兒園(班)或非營利幼兒園、補助經濟弱勢幼兒免費參與公立幼兒園之課後留園服務、補助私立合作園高中職學歷教保人員，進修幼教幼保相關科系專科以上學歷之部分學費等，以確保政府補助政策得發揮最大效益，保障家長受補助權益及幼兒所受教保服務基本品質。此外，積極推動幼托整合方案，並已三讀通過幼兒教育及照顧法，自 101 年 1 月 1 日起施行，幼托整合後幼稚園與托兒所改制為幼兒園，國內學前教育將正式邁入新的里程碑。

三、國民教育

我國國民之基本教育採學區分發入學，在 57 學年度以前僅含國小 6 年教育，其重點在培養兒童身心健康、教導倫理觀念及重視生活教育，俾造就人格健全之公民。其後由於就學率逐年遞增，至 56 學年度已達 97.52%之普及境界，為提高全民教育水準，適應國家建設需要，乃於 57 學年度起，將國民教育延伸為 9 年，初中 3 年改為國中 3 年，連同國小 6 年，合稱 9 年國民教育。另為落實多元智慧與適性發展的教育理念及協助學生認識生涯職群、養成正確職業觀念以及做好生涯規劃，增進學生對學習的自信，達成生涯試探的目標，並於 81 年起加強推動國中技藝教育，同時選習技藝教育之學生，可優先升讀高中職實用技能學程，且享有三年免學費的優待。101 學年度參加國中技藝班抽離式上課與專案編班學生人數分別有 52,138 人、2,003 人。

39 學年度有國民學校 1,231 所，學生數 906,950 人，57 學年度則有國小 2,244 所，學生為 2,383,204 人；國中 487 所，學生 617,225 人；至 101 學年度國小校數增至 2,657 所，學生人數為 1,373,375 人；國中校數 740 所，學生 844,884 人；

國民中學學生畢業後，可依照意願進入社會服務或經申請入學、甄選入學、登記分發等管道分別升入高中、高職、五專或高級進修學校繼續就學。

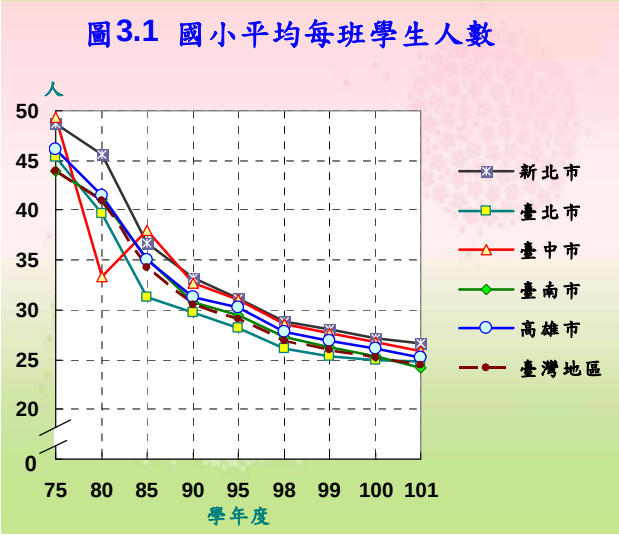

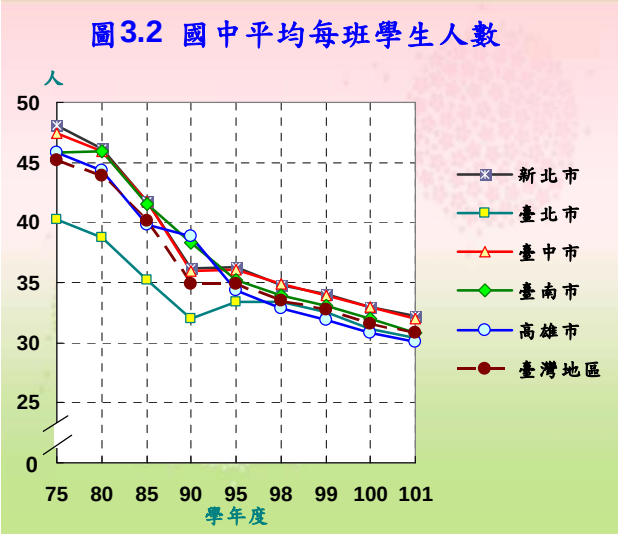

表3.1 國小平均每班人數

單位：人

學年度 / 地區別	75	80	85	90	95	98	99	100	101
臺灣地區	43.94	41.00	34.21	30.52	29.04	26.82	25.94	25.15	24.38
新北市	48.74	45.58	36.68	33.19	31.18	28.87	28.02	27.12	26.64
臺北市	45.30	39.63	31.27	29.71	28.14	26.06	25.35	24.94	24.89
臺中市	49.41	33.34	38.02	32.71	31.07	28.62	27.69	26.73	25.85
臺南市	43.95	41.04	35.14	30.76	29.42	27.29	26.27	25.35	24.23
高雄市	46.18	41.46	35.00	31.23	30.18	27.81	26.84	26.09	25.21
金馬地區	30.93	28.15	23.64	20.08	19.60	19.23	19.15	18.43	17.80

表3.2國中平均每班人數

單位：人

學年度 / 地區別	75	80	85	90	95	98	99	100	101
臺灣地區	45.14	43.86	40.12	34.94	34.86	33.50	32.70	31.61	30.78
新北市	48.09	46.15	41.75	36.23	36.31	34.75	34.04	32.97	32.26
臺北市	40.30	38.79	35.20	32.05	33.40	33.42	32.53	31.09	30.42
臺中市	47.45	45.88	41.74	35.96	36.12	34.89	33.96	32.99	32.01
臺南市	45.84	45.91	41.55	38.36	35.22	33.90	33.06	32.02	30.85
高雄市	45.79	44.33	39.79	38.83	34.41	32.90	31.88	30.80	30.10
金馬地區	36.70	35.80	33.70	28.39	26.35	26.86	26.79	26.11	25.87

說明：99 學年前僅臺北市及高雄市兩直轄市，自 100 學年起行政區重新劃分，新五都包括新北市、臺北市、臺中市、臺南市及高雄市，其中臺中市包含原臺中縣與臺中市，臺南市包含原臺南縣與臺南市。

四、高級中等教育

高級中等教育與國民中學合稱中等教育，包括中學（初中、高中）、師範學校、職業學校（初職、高職）3 類，但自 57 學年度實施九年國民教育後，初中改為國中，劃歸國民教育範疇，已如前述，同時初職停止招生，逐年結束，而師

範學校早自 49 學年度開始，分年改制為師範專科學校，60 學年度起，已無師範學校（各類演變情形，詳見於有關之統計表），為提升國小教師教學素質，師範專科學校已於 76 學年度起再改制為四年制師範學院。本節高級中等教育包括高中、高職、綜合高中及完全中學 4 類，茲分述如次：

（一）高級中學

高級中學是介於國民教育與高等教育間之普通教育，其教育係以陶冶青年身心，培養健全公民，奠定研究學術及學習專門知能之預備為宗旨，招收國民中學畢業生修業 3 年。39 學年度時，所有高中均係與初中合設，當時計有高初中合設中學 62 所，高中學生 18,866 人，其後逐年增加，至 61 學年度學生增至 197,151 人，超逾 10 倍。62 至 70 學年為配合經建技術人力之需求，逐年調整減少高中學生而增加高職學生，致高中學生數呈減少趨勢；惟自 80 年代開始，高中學生又開始逐年遞增，至 101 學年度校數增至 340 所，學生為 402,688 人，其與高職學生之比為 52:48。普通高中（含綜合高中學術學程）學生人數與高職生加計綜合高中專門學程、實用技能學程、五專前三年之比較，101 學年度學生比例約為 43:57。在目前學制下，高中畢業生可經申請、推薦或考試分發進入一般大學校院，或一年後報考四技及二專就讀。

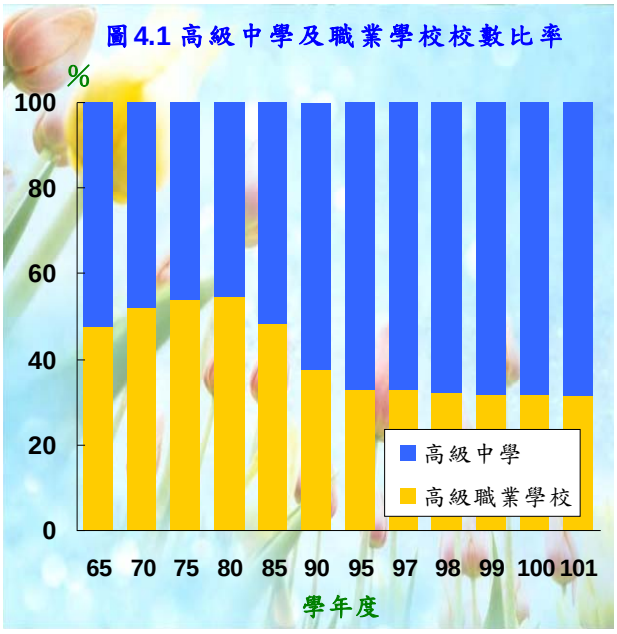

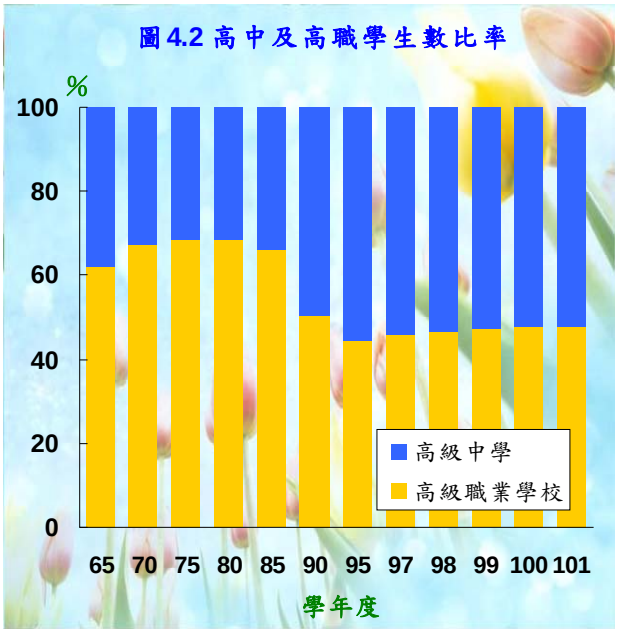

表4.1 高級中學與職業學校校數及學生數比率

單位：%

學年度	高級中學與職業學校校數比率		高中與高職學生數比率		高中與高職學生數比率（含五專前三年）	
	高級中學	職業學校	高中	高職	高中	高職
65	52.28	47.72	38.03	61.97	33.62	66.38
70	47.87	52.13	32.77	67.23	28.55	71.45
75	46.17	53.83	31.42	68.58	27.28	72.72
80	45.50	54.50	31.42	68.58	26.98	73.02
85	51.54	48.46	34.01	65.99	29.61	70.39
90	62.37	37.63	49.55	50.45	44.00	56.00
95	67.09	32.91	55.54	44.46	52.09	47.91
97	67.30	32.70	53.97	46.03	50.51	49.49
98	67.90	32.10	53.21	46.79	49.78	50.22
99	68.23	31.77	52.50	47.50	49.06	50.94
100	68.43	31.57	52.31	47.69	48.82	51.18
101	68.69	31.31	52.15	47.85	48.60	51.40

（二）高級職業學校

高級職業學校以教授青年職業知能，培養職業道德，養成健全之基層技術人員為宗旨，招收國中畢業生修業三年，其教育主旨在培養青年之生產知識與技能，俾畢業後進入社會，從事各項實際生產工作。39 學年度全部職業學校 77 所中，初職 44 所、高職 1 所，高初職合設者 32 所；學生 34,437 人中，初職 23,211 人，高職 11,226 人。其後初職逐年減少，至 57 學年度實施九年國教後，初職停招，所有職校均為高職，同時在若干高級中學附設職業類科。101 學年度高職校數計 155 所，另有高級中學附設職業類科者 96 所，高職學生計 369,432 人，其中工業類占 34.72%，商業類占 33.43%，家事類占 26.06%，農業類 2.92%，海事水產、藝術等類占 2.88%。在目前學制下，職校畢業生亦可選擇就業或升入以招收高職畢業生入學為主之四年制科技大學、技術學院及二年制專科學校就讀或參加一般大學校院入學考試。

（三）綜合高中

85 學年度起試辦綜合高中，在高級中等學校同時設置學術學程以及專門學程，招收性向未定的國中畢業生，藉試探、輔導歷程，輔導學生自由選課，以延後決定性向；同時對於性向較早確定學生，也可提供兼跨學術與職業學程機會，以培養通識能力，達成適性發展目標。綜合高中採學年學分制，一般科目

包括語文、數學、社會、自然、藝術、生活、健康與體育等領域及全民國防教育，各類須再細分出學生修習後能有明確升學預備與就業準備進路的課程。

學術學程之教學科目得參照 99 學年度「普通高級中學課程綱要」之部定必修科目。專門學程之教學科目得參照專門學程歸群表及 99 學年度「職業學校群科課程綱要」各群部定專業及實習科目。學校應就每一學程至少規劃 60 學分之專精科目，並內含基本必要的核心科目 26-30 學分，核心科目之開設得參照「職業學校群科課程綱要」。

各群部定必修科目畢業時至少須修滿 160 個學分。在特定專門學程修滿 40 學分，得在畢業證書上加註其主修學程。畢業後可自行選擇升學一般大學或四技、二專，或習得一技之長直接就業。101 學年度計有 111 所學校開辦，學生 79,519 人。

（四）完全中學

為舒緩國民中學學生升學高中之壓力，並均衡城鄉高中發展，教育部依第七次全國教育會議之決議，研擬完全中學試辦計畫，並自 85 學年度起試辦。試辦初期，計臺北市、高雄市、臺北縣、高雄縣等選擇部分國中參與試辦，由於完全中學之設立可節省設立高中之龐大設校經費，又能滿足國中學生就讀高中的需求，在試辦成效良好的情況下，臺灣省各縣（市）亦紛紛申請參加，並改設立國民中學為完全中學，至 101 學年度計有 192 所完全中學。

完全中學係高級中學類型之一，指教授 12 歲至 18 歲國民中學及高級中學教育階段學生的學校，學校行政採單軌運作的方式進行。國民中學階段學生之入學方式依國民教育法之規定採學區制之方式；高級中學教育階段依高級中學法之規定，採多元入學之方式辦理。高級中學法自 88 年 7 月 14 日修正公布後，完全中學正式取得設立之法源，各直轄市、縣（市）政府亦可依法設立完全中學、成為高級中學多元類型之一種，為擴增高中容量，均衡區域高中教育發展奠定良好的基礎。

五、高等教育

高等教育包括專科學校、獨立學院、大學（含研究所）。專科學校之教育以教授應用科學與技術，養成實用專業人才為宗旨，獨立學院、大學則以研究高深學術，培育專門人才為宗旨。39 學年度時，計有大專校院 7 所（大學 1 所、獨立學院 3 所、專科學校 3 所）及大學下設之研究所 3 所，學生 6,665 人。其後由於社會的變遷、產業的更新及經濟建設之發展，各類專門人才之需求量不斷增

加，政府乃極力籌設大專校院，並開放私立大專校院之設立。自 63 年起，陸續增設公私立大專校院。至 101 學年度，大專校院校數已增至 162 所（不含宗教研修學院、軍警學校及空大），其中大學 120 所、獨立學院 28 所、專科學校 14 所，學生人數共計 1,355,290 人；其中並設研究所 3,355 所，博碩士研究生 215,825 人。另宗教研修學院 3 所，學生人數計 200 人；其中並設研究所 2 所，碩博士研究生 105 人。

目前專科學校及大學校院入學資格不同，茲分述如次：

（一）專科學校

1. 五年制專科

招收國中畢業生入學，修業時間 5 年，修滿畢業應修學分，授予副學士學位。

2.二年制專科

招收相關類科之職校畢業生或具該類工作經驗之高中（職）畢業生入學，修業 2 年。

（二）大學校院

1.大學學士班：招收高中（職）畢業生或具同等學力報考資格者入學，修業 4 年；部分學校法律系及建築系為 5 年，牙醫系 6 年，醫學系 7 年。

2.科技大學及技術學院學士班：二年制招收專科學校相關科組畢業生入學，修業 2 年；4 年制主要以招收高職畢業生入學為主，並開放部分名額予普通高中畢業生就讀。

圖5.1 高等教育在學率

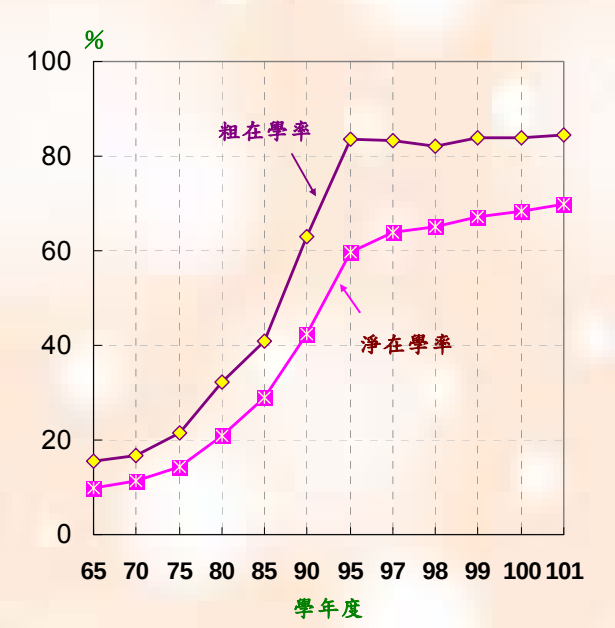

圖5.2 高等教育學生占總人口千分率

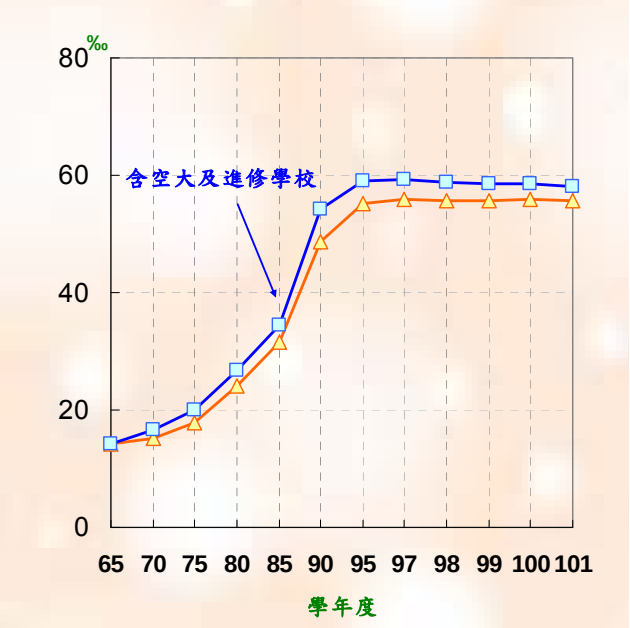

表5.1 高等教育在學率及學生數占總人口比率

單位： %、‰

學年度	淨在學率(%)	粗在學率(%)	學生數占總人口千分率(‰)	學生數占總人口千分率（含空大及進修學校）(‰)
65	9.97	15.40	14.27	14.27
70	11.47	16.71	15.17	16.53
75	14.24	21.58	17.73	19.89
80	20.98	32.37	24.18	26.80
85	29.07	40.90	31.52	34.34
90	42.51	62.96	48.78	54.10
95	59.83	83.58	55.25	59.13
97	63.76	83.18	55.82	59.40
98	64.98	82.17	55.56	58.69
99	67.27	83.77	55.71	58.62
100	68.27	83.37	55.85	58.51
101	69.90	84.43	55.70	58.18

說明：1.本表資料不含五專前三年。
2.高等教育粗在學率扣除研究所、空大及大專進修學校學生數.

3.學士後學士班：招收大學校院畢業並具特定領域課程知識者，修業年限原則為 4 年，得視其性質延長 1 至 2 年。目前有部分大學招收學士後醫學系、中醫學系、法律學系等。

4.學士後第二專長學士學位學程：報考資格為具國內經本部立案之大學、獨立學院畢業，或於符合本部採認規定之國外大學或獨立學院畢業，取得學士以上學位者。報考者應已服畢兵役或無兵役義務。學程修業年限為 1 年至 2 年，並得視學程性質予以延長，由學校列入學則定之。本學程學生修業期滿，經考核成績及格，由學校授予學士學位，並加註「學士後○○○學程」字樣。

5.碩士班：招收有學士學位或得以同等學力報考入學，修業 1 至 4 年。

6.博士班：招收有碩士學位或得以同等學力報考入學者，修業年限 2 至 7 年；修讀學士學位之應屆畢業生或修讀碩士學位研究生，其成績優異者，得申請逕修讀博士學位。

此外為能達到終身教育目標，於大學校院開辦多種推廣教育課程及在職專班，提供進修機會。

六、特殊教育

在我國特殊教育之實施，身心障礙幼兒 3 歲即可接受學前特殊教育，繼續接受九年國民義務教育後，自 90 學年度起身心障礙學生可以多元入學方案進入高中職就學，如申請入學、甄選入學、登記分發，其基測成績總分加 25%，並外加錄取 2%名額，另身心障礙學生除自願就學高中職特教班或特殊教育學校高職部外，各主管教育行政機關亦可自訂入學安置方式。擬升學大專校院者除可參加多元入學管道外，並可參加專為身心障礙學生升學大專校院甄試及各校單獨招生。現有特殊教育學生安置型態在高級中等以下學校包括高職特教班、特殊教育學校、國中小學校及幼兒園普通班、集中式特教班、分散式資源班、巡迴輔導及床邊教學等方式提供適性特殊教育。

（一）特殊教育學校

依據民國 76 年發布之特殊教育法施行細則規定，特殊教育學校以招收單一障礙類之中、重度學生為原則，學校名稱則依類別稱之，故有啟智、啟明及啟聰等學校。特殊教育法 86 年修正公布後，新設特殊教育學校採不分障礙類別，取消標記之方向規劃。現有特殊教育學校分為特殊教育學校、啟聰學校、啟明學校、啟智學校及實驗學校。

39 學年度時，僅有專為盲聾兒童設置之特教學校 2 所，收容盲聾兒童 384 人；至 101 學年度，特殊學校增至 27 所（特教學校 11 所、啟聰 3 所、啟明 3 所、啟智 9 所及實驗 1 所），學生 6,885 人，其中幼兒園生 210 人，小學生 761 人，國中生 1,206 人及高中職生 4,708 人。

（二）一般學校設置特殊教育班

為因應特殊教育學生教育需求，一般學校設置之特殊教育班，分為集中式特教班，分散式資源班及巡迴輔導班，提供身心障礙學生及資賦優異學生適性教育。目前身心障礙類集中式特教班分有智障、聽障、肢障、多障及不分類特教班，分散式資源班採不分類，身心障礙巡迴輔導班分有視障巡迴輔導、自閉症巡迴輔導、不分類巡迴輔導、聽語障巡迴輔導、病弱巡迴輔導、情緒行為障礙巡迴輔導、床邊教學巡迴輔導及在家教育巡迴輔導。資優類集中式特教班分有一般智能、學術性向、藝術才能及其他特殊才能特教班，分散式資源班分為一般智能、學術性向及不分類資源班。101 學年度在國民中小學及高中職校設置之特殊教育班計 5,578 班，學生 106,304 人。

表6.1 101學年度各級教育特教學生數

單位：人

類型別 / 學生數 / 教育階段	合　計	身心障礙			資賦優異
		小　計	一般學校	特教學校	
總　計	**136,969**	**113,772**	**106,887**	**6,885**	**23,197**
學前教育	**11,339**	11,339	11,129	210	-
國民小學	**49,150**	40,687	39,926	761	8,463
國民中學	**30,273**	25,202	23,996	1,206	5,071
高中職	**33,556**	23,893	19,185	4,708	9,663
大　專	**12,651**	12,651	12,651	-	-

說明：本表一般學校的資料標準日為 101 年 10 月 20 日，特殊學校的資料標準日為 101 年 9 月 30 日。

七、社會教育

社會教育之範圍甚廣，包括補習及進修教育、成人教育、高齡教育及負責推展社會教育之博物館、圖書館、科學館及藝術館等社教機構。

（一）補習及進修教育

補習及進修教育，以補充國民生活知識，提高教育程度，傳授實用技藝，培養健全公民，促進社會進步為目的。目前補習及進修教育區分為國民補習教育、進修教育與短期補習教育 3 種，凡已逾學齡未受九年國民教育之國民，予以國民補習教育；已受九年國民教育者受進修教育，修業期滿准予畢業者，取得同級同類學校之畢業資格。101 學年度計有國民補校 480 所，學生 18,192 人；高級中等進修學校 224 所，學生 74,698 人；專科進修學校 47 所，學生 26,789 人；進修學院 47 所，學生 17,188 人。

75 學年度設立國立空中大學一所，86 學年度增設高雄市立空中大學，以視聽教育方式，輔以面授，書面輔導，實施成人進修教育，旨在提高國民教育文化水準，改進人力素質；學生入學不分系，入學後可就個人興趣選讀課程，畢業時依其所修學分核定系別，除共同必修科目之外，至少應修該系所開選修科目 60 學分以上，如修得二系所開科目各 60 學分以上者，畢業時得申請雙主修，最低畢業學分與一般大學相同為 128 學分。空中大學之學生分全修生、選修生兩種。全修生招收年滿 20 歲具有高中畢業或同等學力者入學；選修生為年滿 18 歲，以登記方式入學者。101 學年度計有全修生 13,696 人，100 學年度畢業人數 2,982 人。

短期補習班係由各縣（市）主管教育行政機關核准，至 102 年 2 月 20 日止共計 18,964 家。另外，延長以職業教育為主之國民教育，自 84 年起正式更名為實用技能班，係為提供自願不升學之國中畢（結）業生，學得一技之長，課程以技能實習為主，簡單理論教育為輔，採年段式之彈性修業方式，分一年段、二年段、三年段三階，循序漸進取得高職結業資格；分春、秋兩季招生，可供有就學意願之失學者早日就學。94 學年度改名實用技能學程；101 學年度實用技能學程學生數為 44,304 人。

（二）高齡教育

科技醫療進步及國民壽命的延長，近年來我國人口呈現高齡少子女化的樣態，老年人口快速增加，至民國 101 年底，65 歲以上老年人已達 260 萬 152 餘人，占總人口比率約 11.15％，民國 106 年我國 65 歲以上老年人口將達到 14.02％約 328 萬 2 千餘人，進入「高齡社會」；民國 114 年將預估達到 20.29％約 475 萬 5 千餘人，邁入超高齡社會。人口老化伴隨著國民壽命逐年延長，老人的議題除了福利及醫療外，更重要的是對於老年國民如何施以教育，以保障老人學習權益及落實終身學習理念。

教育部為落實建構在地化的高齡學習體系，結合地方性的組織及團體，已於 217 個鄉鎮市區設置 225 所樂齡學習中心，研習對象以 55 歲以上之社區中老年人為優先，101 年度全國各樂齡學習中心共計辦理 4 萬 3,779 場次活動，109 萬 845 人次參與。另於 101 學年度補助 98 所大學校院辦理「樂齡大學計畫」，以學年制之學習方式，讓老年人進入校園和學生共同學習，促進世代交流，計開設 110 班，計有 3,300 位中老年國民參加。

（三）社教機構

國內社教機構為數不少，且分布各地區，種類包括公共圖書館、博物館、科學館、藝術館、文化中心等，茲分別說明如次：

1. 我國圖書館事業近年在各級政府積極推展下，目前全國共有 518 所地方級公共圖書館，即平均每一鄉鎮就有 1.40 所公共圖書館（以 368 鄉鎮計算）。為提升圖書館服務品質，本部推動「閱讀植根與空間改造：102-105 年圖書館創新服務發展計畫」，自 102 年度起編列相關經費，充實其軟、硬體資源。

2. 博物館係從事文化與自然之原物、標本、模型、文件、資料之蒐集、保存、培育、研究、展示，並對外開放，以提供民眾學術研究、教育或休閒為目的之教育文化機構。因此，美術館、藝術館、紀念館、文物館、動物園、科學館、天文台等均可視為博物館。101 年度本部所屬之博物館，國立自然科學博物館、國立科學工藝博物館、國立海洋生物博物館及籌建中之國立

海洋科技博物館等。

3. 其他本部所屬社教機構尚有國立臺灣科學教育館、國立臺灣藝術教育館、國立教育廣播電臺、國立中正文化中心、國家圖書館、國立臺灣圖書館、國立公共資訊圖書館等，提供多元化的社教活動以豐富民眾的精神生活，進而邁向終身教育的理想。

八、國際文教交流

為加強國際教育合作及交流，增進國際間相互了解與各國人民間友誼，進而配合整體外交，爭取各民主國家間實質關係，本部積極辦理下述各事項：

（一）補助國內舉辦及出國參加國際學術會議

101 年本部補助國內各級學校辦理國際學術教育交流活動 103 次；補助國內大學校院博士班研究生出國參加國際學術會議人數亦逐年增加，101 年約補助 35 所大學之 706 位博士生，對於提高我國學術水準及地位，頗具成效。

（二）邀請國際教育界人士來訪

我國教育國際化腳步日益快速，國內外資訊獲取便捷且國內學術環境益趨成熟，本部邀請國際教育界人士來訪之工作亦以「量少質精」、「對等接待」及「實質互惠」為推動方向。此外，為輔助國內大學「教育國際化」之政策目標，本部亦協助各校拓展具特色之國際教育合作交流業務，以落實提昇我國整體學術水準。

目前本部邀訪外賓以各國中央政府或州、省級（屬地方分權地區）教育行政主管、國際知名大學校長及學者專家為主要對象。外賓來訪除了解我國各大學校院之發展情形並與之簽訂合作協定外，本部亦安排相關教育活動，以增進渠等對中華民國之認識，發揮教育學術外交的功能。

101 年度外賓邀訪，計含本部邀訪並派員全程陪同接待之重要外賓、專案補助大學邀訪接待駐外文化組薦邀之重要外賓、審核補助大專校院自行邀訪國外重要專家學者等 3 類，總計有 77 位國外重要文教人士獲邀訪華。

（三）學生出國留學與外國學生來華留學

1. **高中畢業生出國留學：**以往教育部核准學生出國留學，均以曾在國內大專畢業為限，經留學考試及格者，得以出國留學。39 年至 44 年，每年舉辦高中

畢業生留學考試，共錄取 655 人。78 年「國外留學規程」修正，資格放寬，高中畢業生亦可直接出國留學，79 年 4 月公布廢止「國外留學規程」，使留學教育更加開放。

2.大專畢業生出國留學：自 42 年至 64 年曾舉辦大學畢業生自費留學考試，計錄取 2 萬 5,130 人。因 58 年及 65 年間，大專畢業生自費留學出國透過兩種不同方式；其一為根據「國外留學甄試辦法」，免試出國；其二則為參加教育部舉辦之自費留學考試，形成機會之不平等，自 65 年修正發布「國外留學規程」，廢止自費留學考試，嗣後凡合乎「國外留學規程」所訂各項資格者，均可申請出國留學。自費留學人數因此逐年增加，又於 79 年 4 月公布廢止「國外留學規程」，國人出國留學已無需向教育部申請，留學政策全面開放。

3.公費留學：

(1)恢復公費留學制度：中央政府遷臺後，公費留學於民國 44 年恢復。初撥專款，並動用清華大學基金部分利息，選送 18 名學生赴美留學；至 49 年始正式編入預算，每年選送公費留學生 10 名出國留學，公費留學自此正式成為國家長程之政策制度。

(2)增加公費留學生名額：自 59 年起每年選送公費留學生 20 名，之後持續增加。81 年新增赴獨立國家國協及日本公費留學名額，總名額達 150 名。87 年增加「短期研究人員公費留學」類別，使公費留學考試增為 6 大類別（一般公費留學生、留獎生、專案擴增留學獎學金、博士後研究人員公費留學、短期研究人員、專案培育重點科技短期研究人員公費留學）。91 年起為配合行政院推動「挑戰 2008－國家發展重點計畫」及「科技人才培訓及運用方案」，將一般公費留學等類別簡併，另新增專案培育重點科技短期研究人員 35 名。

(3)公費留學制度變革：

92 年調整留學公費補助方式，將全額補助一般公費留學中 20 個名額預算移充為部分補助之留學獎學金 42 個名額。另教育部為因應鼓勵留學政策，一般公費留學考試預定錄取名額逐年調整，由 93 年之 74 名陸續增至 101 年之 135 名。

部分補助之留學獎學金名額由 92 年之 42 名擴增為 93 年之 104 名；新增留美法律與政治學群。94 年為配合「行政院擴大留學方案－專案擴增留學獎學金」，與行政院國家科學委員會、行政院經濟建設委員會成立跨部會小組，共同研辦 94 年「菁英留學-專案擴增留學獎學金」（以下簡稱專擴獎學金）計錄取 143 名。95 年除配合跨部會續辦理專

案擴增獎學金（錄取名額增至 180 名）外，本部亦再個別辦理留學獎學金甄試，錄取 133 名；96 年留學獎學金錄取 192 名；97 年留學獎學金錄取 278 名；98 年留學獎學金錄取 300 名；99 年留學獎學金計錄取 315 名，100 年留學獎學金計錄取 330 名，101 年留學獎學金計錄取 350 名。

4.獎助大學自行選送在校生出國研修或實習：94 年配合行政院「菁英留學計畫」，由國科會統籌辦理「專案擴增大學自行選送」，主要獎助對象為國內在校生，由各大學自行辦理選送，補助 175 名。教育部為配合國家長期發展，提供高級人才培育環境，全面擴展國內具發展潛力年輕學子參與國際學術社群之機會，於 95 年首度設置「獎助大學自行選送學子赴國外大學研修」獎助金，贊助國內學子，提供選送在學學生赴國外研修，95 年補助 224 名，96 年合併研修與實習計畫，訂定「學海飛颺」（一般生出國研修）、「學海惜珠」（優秀清寒學生出國研修）及「學海築夢」（海外專業實習）等三項計畫簡章，鼓勵各大學校院向本部提出選送計畫，補助 512 名，97 年補助 450 名，98 年補助 632 名，99 年補助 708 名，100 年補助 821 名，101 年補助 977 名。

5.開辦留學貸款：為協助中低收入家庭子女出國留學，於 93 年 8 月 1 日起公布施行補助留學生就學貸款辦法，補貼申貸學生貸款利息。該辦法嗣於 94 年 8 月 1 日修正施行，將非中、低收入之家庭有子女二人以上出國留學者納入本貸款適用對象。98 年 1 月起留學貸款利息改採浮動計息，98 年 7 月 2 日修正通過教育部留學生就學貸款辦法，提高博士貸款額度至新臺幣 200 萬元，延後償還次數增至 3 次，貸款期限碩士增至 10 年，博士為 16 年，至 102 年元月底已逾 9,322 人申貸。

6.境外學生：臺灣優質高等教育及精緻之華語研習環境，確具備吸引境外學生來臺留學或研習之利基。2004 年 7 月 28 日行政院院會，本部提出「擴大招收外國學生來臺留學方案」報告，指出面臨全球化及市場開放趨勢，我國高等教育必須朝國際化發展，提升國家競爭力。行政院隨之將「擴大招收外國學生來臺留學」列入「國家發展重點計畫」。2008 年行政院推動「萬馬奔騰」計畫，擴增青年國際交流機會，促成國內外學生進行交流、學習與深造，增加臺灣境外學生人數，加速高等教育國際化發展，同時提出強化「陽光南方政策」，希倍增東南亞來臺留學生人數，及鼓勵境外學生來臺留學或研習華語文。

為加強國際教育與交流，國內各公私立大專校院均積極招收境外學生。來臺就學的境外學生包含正式修讀學位外籍生、僑生、外籍交換生、大專附設語文中心、正式修讀學位陸生、大陸研修生、短期研習及個人選讀及海青

班等 8 大類。初步統計，101 學年在臺就學之境外學生人數計 6 萬 4,558 人，較 100 學年增加 7, 392 人，增幅為 12.93%。

表8.1 境外學生來臺留學或研修人數

單位：人

年度/學年度	95	96	97	98	99	100	101
境外學生總計	**26,488**	**30,150**	**33,065**	**39,042**	**44,776**	**57,166**	**64,558**
國際學生小計	24,511	27,738	30,067	34,285	37,177	41,885	43,957
正式修讀學位外籍生①	3,935	5,259	6,258	7,764	8,801	10,059	11,554
僑生 （含港澳生）①	10,320	10,861	11,426	12,840	13,562	14,045	15,204
外籍交換生 ②	1,121	1,441	1,732	2,069	2,259	3,301	3,301
大專附設華語文中心 ③	9,135	10,177	10,651	11,612	12,555	14,480	13,898
其他境外學生小計	1,977	2,412	2,998	4,757	7,599	15,281	20,601
正式修讀學位陸生①	-	-	-	-	-	928	1,864
大陸研修生 ③	448	823	1,321	2,888	5,316	11,227	15,590
短期研習及個人選讀 ②	1,245	1,146	1,258	1,307	1,604	2,265	2,265
海青班 ④	284	443	419	562	679	861	882

說明：大陸研修生係指短期交流學生，其中包含 6 個月以下或以上之短期交流者。
備註： ①正式修讀學位之外籍生、僑生與陸生資料，其統計標準日皆為每年 10 月 15 日。
②101 學年度外籍交換生、短期研習及個人選讀人數則以上學年度人數估列。
③大專附社華語文中心修讀華語者與大陸研修生係以年度統計。
④海青班資料為每年 3 月底實際報到人數。

其中正式修讀學位外籍生 11,554 人，較 100 學年增 14.86%。若按來臺學生國別觀察，以越南 2,379 人、馬來西亞 2,280 人及印尼 1,055 人人數較多。按攻讀科技類、社會類及人文類三大類觀之，以社會類人數最多，占 5,123 人。各類別人數統計如表 8.2 所示。

101 學年正式修讀學位外籍生分別來自全世界 128 個國家，主要來源為亞洲地區占 75.26%。外國學生主要來源國家及人數統計如表 8.3。而就讀人數最多前五所學校分別為：成功大學 679 人、臺灣大學 656 人、銘傳大學 614 人、政治大學 526 人、臺灣科技大學 481 人。

另僑生有 1 萬 5,204 人，較 100 學年度增加 8.25%，以馬來西亞及澳門僑生較多，占總數 59.91%。至於在大專附設語文中心修讀華語文者約 1 萬 3 千餘人，其中以日本學生 2,579 人最多。自 100 學年起開始招收正式修讀學位陸生，100 學年計有 1,864 陸生在臺修讀學位。

表8.2 101學年度外國學生來華修讀學位人數－依主要學科類別分

單位：人、%

類別	主要學門	人數	比率（%）
人文類	教育、藝術、人文、設計、軍警、國防安全、其他	2,361	20.43
社會類	社會及行為科學、傳播、商業及管理、法律、社會服務、民生	5,123	44.34
科技類	生命科學、自然科學、數學及統計、電算機、工程、建築及都市規劃、農業科學、獸醫、醫藥衛生、運輸服務、環境保護	4,070	35.23

表8.3 大專正式修讀學位外籍生人數－依國別分

單位：人、%

學年度／國家別	99	100	101	101 學年與上學年增減比較	
				人數	增減率(%)
總計	**8,801**	**10,059**	**11,554**	**1,495**	**14.86**
越南	1,826	2,105	2,379	274	13.02
馬來西亞	1,589	1,889	2,280	391	20.70
印尼	740	913	1,055	142	15.55
日本	416	431	518	87	20.19
南韓	441	480	494	14	2.92
蒙古	299	377	482	105	27.85
泰國	358	405	432	27	6.67
印度	347	373	431	58	15.55
美國	373	410	423	13	3.17
甘比亞	152	147	205	58	39.46
俄羅斯	136	154	153	-1	-0.65
菲律賓	148	133	147	14	10.53
其他國家	1,976	2,242	2,555	313	13.96

INTRODUCTION

I. Overview

1. School System

Our educational system was formally established when the Manchu Emperor Kuanghsiu promulgated a school law in 1902. After upgrade, the educational system evolves into the current one as shown bellow:

Figure 1.1 School System

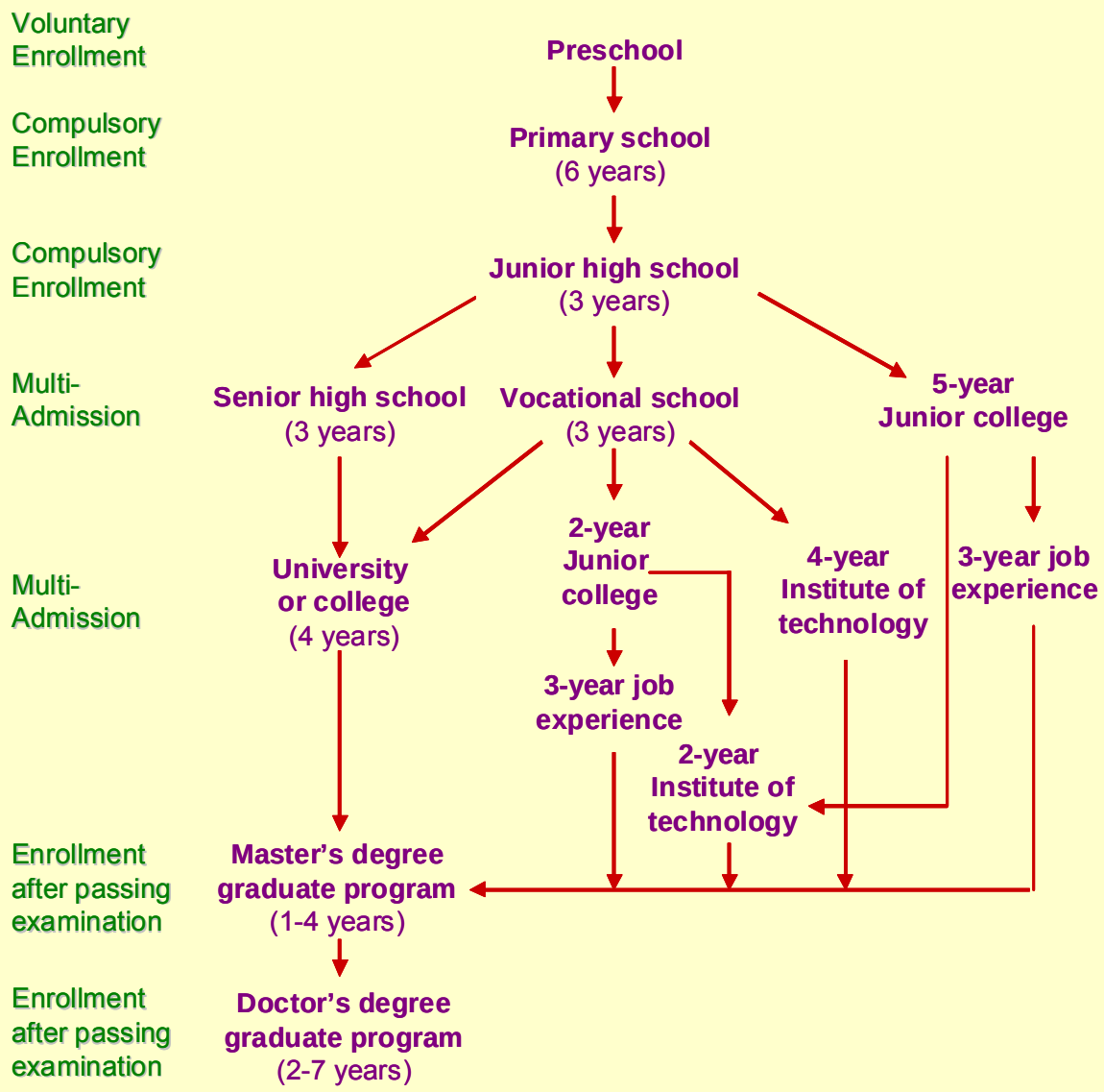

(1) Study Durations: It requires at least 20 years to complete the degree requirements from primary school through graduate school. The education process includes 6 years at a primary school, 3 years at a junior high school, 3 years at a senior high (or vocational) school, and higher education of various lengths.

The duration of the junior colleges education varies due to their admission requirements, i.e., 5 years for junior high graduates and 2 years for senior vocational graduates. The university and the college usually require a 4-year degree program, except for the program of dentistry school requiring 6 years and medicine school requiring 7 years.

The post-bachelor degree program in “Medicine” or “Traditional Chinese medicine” established in school year 1982, which requires 5 years of education. The durations of master and doctorate degree programs are at least 1 and 2 years, respectively. Each program of special education schools and supplementary schools requires a length of education which is identical to that of regular schools at the corresponding level in duration.

(2) School Age: The children from aged 2 to 6 enroll in kindergarten, in primary school from aged 6 to 12, in junior high school aged from 12 to 15. No age limit is set for people to enroll in the senior high school or beyond secondary level.

(3) Special Education School & Class: The special education system has several categories, namely for the blind, for the deaf, for the mentally challenged, for the physically challenged, and for the comprehensive special education school, all are available from preschool, primary school, junior high school to senior high (or vocational) school. Special education classes attached to regular primary, secondary schools and preschools include centralized special education class, decentralized resource room and itinerant resource program, and offer appropriate and special courses for disabilities and giftedness.

(4) Supplementary Schools: Supplementary schools are classified into two kinds: one is equivalent to compulsory education (the primary school and junior high school levels) and the other supports for advanced education (the senior high school, senior vocational school, junior college, and college levels). Supplementary schools offer a range of education program equivalent to that provided by regular primary school, junior high school, senior high school,

2-year junior college, and 4-year college.

The “Prolonged education program based upon vocational education” was launched in 1983, and later renamed as Practical Technical Program in 2005. The program admits junior high graduates under the age of 18 who do not plan to attend a regular high school. The study durations vary with the curriculum design, allowing students to enroll at different stages.

The National Open University and the Open University of Kaohsiung were established in 1986 and 1977, respectively. Recently, junior colleges and advanced colleges continue to establish various supplementary education programs providing additional opportunities for those who want to receive the degree of higher education.

2. School Year

A school year (SY) or academic year (AY) refers to a one-year period from August 1 of the current year to July 31 of the next year. (For instance, SY2012 covers a period from August 1, 2012 to July 31, 2013.) A school year is divided into two semesters. The first semester is from August 1 of the current year to January 31 of the next year, and the other from February 1 to July 31 of the next year.

3. Summary of All Levels of Education

Since the Central Government was relocated to Taiwan in 1950, the economy is growing rapidly and the population is increasing continuously. To meet the education needs, the government and the private sector are working in close collaboration with each other to pursue the development of education. Consequently, educational expenditures generally increased year by year, totaled NT$851.3 billion in FY2012, amounted to 5.88% of gross national product of the same year.

As of SY1950, the number of schools at all levels was 1,504, and therefore there existed 41.7 schools per 1,000 square kilometers. By SY2012, the number of schools had increased to 11,495. By then, 317.6 schools existed per 1,000 square kilometers. The figures of teachers, classes, and students at all levels of schools are summarized as follows:

(1) **Teachers and Students:** The average number of students per teacher was 36.35 in SY1950, fell to 29.90 in SY1976, and fell to 16.58 in SY2012. This demonstrates that the care and counseling of students has been significantly improved.

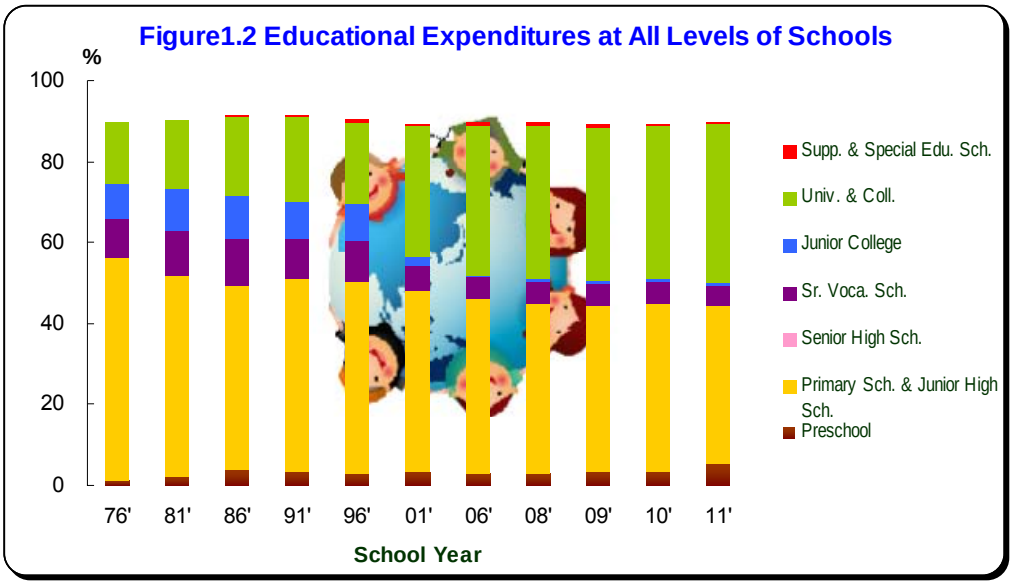

Table 1.1 Educational Expenditures at All Levels of Schools

Unit: %

School Year	Total	Pre-school	Primary Sch. & Junior High Sch.	Senior High Sch.	Sr. Voca. Sch.	Junior College	Univ. & Cool.	Supp. & Special Edu. Sch.
76'	100.00	1.35	54.94	10.17	9.51	8.62	15.41	…
81'	100.00	2.12	49.57	9.81	11.17	10.23	17.11	…
86'	100.00	3.79	45.47	8.50	11.61	10.67	19.53	0.43
91'	100.00	3.18	47.95	8.59	9.93	8.75	21.13	0.48
96'	100.00	2.90	47.26	9.67	10.53	8.69	20.13	0.82
01'	100.00	3.15	45.18	10.55	6.18	1.87	32.45	0.62
06'	100.00	2.78	43.50	10.39	5.09	0.67	36.96	0.61
08'	100.00	2.96	42.03	10.50	5.42	0.73	37.71	0.66
09'	100.00	3.16	41.36	10.71	5.43	0.74	37.96	0.64
10'	100.00	3.42	41.35	10.56	5.44	0.77	37.79	0.68
11'	100.00	5.17	39.25	10.20	4.96	0.88	38.93	0.62

(2) Classes size: From SY1950 to SY 2012**,** the average number of students per class decreased from 51.93 to 31.43. As the result of having smaller class size, the quality assurance of teaching and learning should be guaranteed.

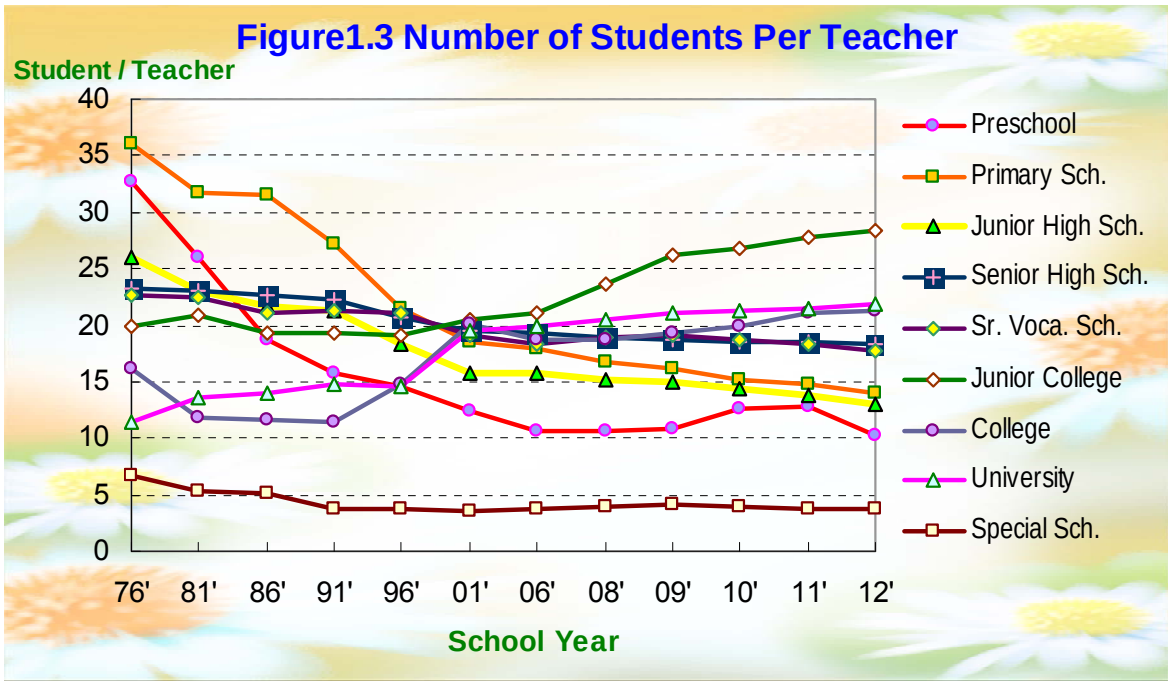

Table 1.2 Number of Students Per Teacher

Unit: Person

School Year	Total	Presch-ool	Primary Sch.	Junior High Sch.	Senior High Sch.	Sr. Voca. Sch.	Junior College	Coll.	Uni.	Special Edu. Sch.
76'	29.90	32.66	36.04	25.94	23.16	22.70	20.00	16.22	11.42	6.65
81'	27.25	26.10	31.79	22.97	22.99	22.50	20.79	11.92	13.53	5.24
86'	26.31	18.67	31.59	21.63	22.70	21.17	19.38	11.67	13.92	5.20
91'	24.22	15.83	27.20	21.23	22.29	21.28	19.35	11.38	14.82	3.72
96'	21.00	14.67	21.47	18.30	20.62	21.06	19.16	14.80	14.51	3.75
01'	19.71	12.44	18.60	15.67	19.41	19.18	20.56	20.17	19.60	3.58
06'	19.30	10.60	17.86	15.70	19.29	18.41	21.01	18.63	19.93	3.79
08'	18.76	10.69	16.74	15.08	18.91	19.01	23.65	18.81	20.47	3.96
09'	18.49	10.77	16.07	14.90	18.73	19.08	26.13	19.35	21.03	4.11
10'	18.18	12.57	15.26	14.31	18.58	18.69	26.74	19.81	21.25	3.91
11'	17.90	12.72	14.78	13.74	18.53	18.29	27.69	21.10	21.52	3.83
12'	16.58	10.21	14.08	13.00	18.29	17.83	28.34	21.32	21.86	3.77

(3) Population and Students: The number of students per 1,000 people increased from 139.64 in SY1950 to 214.76 in SY2012.

(4) Enrollment: In SY1950, the ratio of total enrollment in all schools was 93.96% for primary schools and junior high & junior vocational schools, 3.39%

for senior high and senior vocational high schools, 0.63% for institutes for higher education, and 2.02% for other learning institutes (including kindergartens, supplementary schools and special schools). In SY2012, the proportions changed to 44.30% for primary schools and junior high schools, 15.42% for senior high and vocational schools, 27.07% for institutes for higher education, and 13.21% for other learning institutes. These statistics demonstrate that the general level of education in our nation has an upward movement from the compulsory education to a higher level.

II. Preschool

A preschool is designed to provide a sound physical and mental development for children. Education at this level, mainly focusing on health education, living education, and ethics education, takes place closely with home and community-based education. The ultimate goals are to help children to maintain physical and mental health, to cultivate good behavior practices and gregarious habits, to learn life experience, to absorb correct ethics concepts, to expand the view of aesthetic experience and creative thing, to build positive cultural identity, and to take care of our environment.

Although the preschool programs do not be included in the compulsory education system. However, in order to reduce the burden of parents caring for their children and increase the opportunity to attend pre-primary services for 5 years children, MOE proposed a “5 year olds tuition free education project”. This prject was first launched in August 2010, however, the first year’s policy objects only applied to indigenous townships as well as areas outside Taiwan Island. The application is available for all 5 years old child starting SY 2011. Consequently, there were 190 thousand children gained the policy benefits in the first semester of SY 2012. At the same time, the entrance rate of 5 years-old children had increased to 94.6%, and the entrance rate of 5 years-old children of relative lower income families had also increased to 95.7%.

Beside the above free kindergarten education project, MOE also proposed some supporting policies to share the burden of parents caring for their children. Those include to subsidize public private partnership early childhood education and care program, to increase the establishment of public kindergartens or non-profit kindergartens in disadvantaged regions where the supply of pre-school services is insufficient, to subsidize to ensure that children of low income families

have the opportunity to attend after-school services provided by public kindergartens, to grant for teachers to participate in professional activities, and so on. Those friendly policies could maximize the profits of government subsidy programs, reduce the parents' financial burdens of child care, and protect the right and quality of pre-primary services.

Moreover, the integration of early childhood education and care is on constructive promotion. Since the "Early Childhood Education and Care Act" was fulfilled at January 1, 2012, the kindergartens and the child-care center were reformed to the preschool. Hence, our pre-primary education steps over a new milestone.

III. Compulsory Education

Compulsory education run by the school districts system and each of the schools at this level is designated to admit students coming from a designated neighborhood. Before SY1968, compulsory education covered only 6-year primary schools whose education is focused on physical and mental development of children, ethics, living education, and development of healthy personality. In SY1967, 97.52% of school-age children who entered primary school. In order to upgrade the overall education level of the population to meet national reconstruction need, compulsory education was thus expanded from the 6 years to 9 years since SY1968. Thus, the compulsory education is from 6-year primary school through 3-year junior high school.

Versatile, intelligent, and vocation oriented education was provided to help students develop professions, gain confidence in learning literacy and achieve career goals. Since SY1992, junior high schools have enhanced in Technical Art Program. In addition, students who had taken the Technical Art Program should have high priority to take the 3 years Practical Technical Programs in senior high school for free. In SY2012, 52,138 and 2,003 junior high students respectively enrolled in the Pull-Out Type Classes and Specialized Placement Classes of Technical Art Programs.

In SY1950, there were 1,231 primary schools admitting 906,950 students. In SY1968, 2,244 primary schools and 487 junior high schools admitted 2,383, 204 students and 617,225 students, respectively. By SY2012, the statistics revealed the number of primary schools increased to 2,657 with 1,373,375 students

enrolled; and junior high increased to 740 schools with 844,884 students enrolled. Junior high graduates could seek jobs or continue to take programs in senior high school, senior vocational school, 5-year junior college, or higher learning institute after passing entrance examinations or through placement screening recommendation.

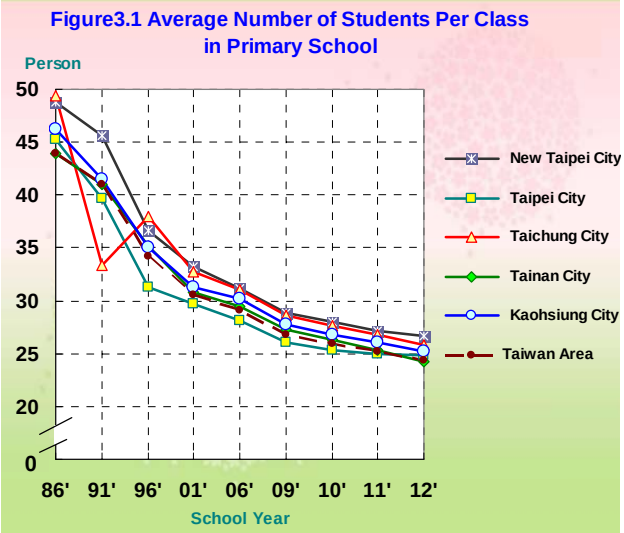

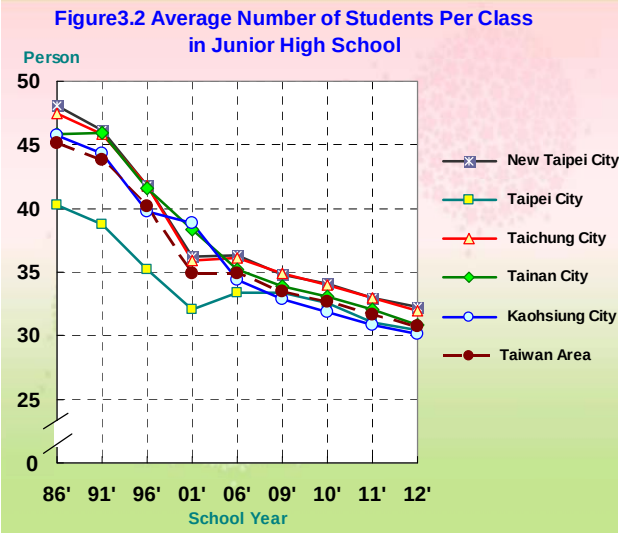

Table 3.1 Average Number of Students Per Class in Primary School

Unit: Person

School Year / District	86'	91'	96'	01'	06'	09'	10'	11'	12'
Taiwan Area	43.94	41.00	34.21	30.52	29.04	26.82	25.94	25.15	24.38
New Taipei City	48.74	45.58	36.68	33.19	31.18	28.87	28.02	27.12	26.64
Taipei City	45.30	39.63	31.27	29.71	28.14	26.06	25.35	24.94	24.89
Taichung City	49.41	33.34	38.02	32.71	31.07	28.62	27.69	26.73	25.85
Tainan City	43.95	41.04	35.14	30.76	29.42	27.29	26.27	25.35	24.23
Kaohsiung City	46.18	41.46	35.00	31.23	30.18	27.81	26.84	26.09	25.21
Kinmen & Matsu Area	30.93	28.15	23.64	20.08	19.60	19.23	19.15	18.43	17.80

Table 3.2 Average Number of Students Per Class in Junior High School

Unit: Person

School Year / District	86'	91'	96'	01'	06'	09'	10'	11'	12'
Taiwan Area	45.14	43.86	40.12	34.94	34.86	33.50	32.70	31.61	30.78
New Taipei City	48.09	46.15	41.75	36.23	36.31	34.75	34.04	32.97	32.26
Taipei City	40.30	38.79	35.20	32.05	33.40	33.42	32.53	31.09	30.42
Taichung City	47.45	45.88	41.74	35.96	36.12	34.89	33.96	32.99	32.01
Tainan City	45.84	45.91	41.55	38.36	35.22	33.90	33.06	32.02	30.85
Kaohsiung City	45.79	44.33	39.79	38.83	34.41	32.90	31.88	30.80	30.10
Kinmen & Matsu Area	36.70	35.80	33.70	28.39	26.35	26.86	26.79	26.11	25.87

Note：Before 25 December 2010, there are two special municipalities in Taiwan, namely Taipei and Kaohsiung. On 25 December 2010, Taipei County was renamed New Taipei City and became a special municipality. Taichung City (the merger of Taichung City and County), and Tainan City (the merger of Tainan City and County) also elevated to special municipality. And, Kaohsiung County was incorporated into Kaohsiung City. As of now there are five special municipalities in Taiwan.

IV. Senior Secondary Education

Junior high education and senior high education fall under secondary education, which, in fact, covers high schools, (i.e., junior high schools and senior high

schools) normal schools, and vocational schools, (i.e., junior vocational schools and senior vocational schools). With the implementation of the 9-year compulsory education in SY1968, the junior high school has been included in the compulsory education program as described earlier. Also since then, junior vocational schools have terminated their enrollment and closed down one after another.

Normal schools started to transform into junior normal colleges since SY1960. No normal schools existed by SY1971. (For the history of evolution, please refer to the appended relevant statistical tables.) Junior normal colleges were transformed into 4-year teachers' colleges in SY1987 to improve primary school teachers' quality.

In this section, we describe in detail the senior secondary education, including the senior high school, the senior vocational school, the comprehensive high school, and the combined high school.

1. Senior High School

A senior high school offers general education between compulsory education and higher education. The education at this level is designed to pursue physical and mental development of youngsters and learn the basis for study of advanced knowledge and expertise. Entry follows junior high education; duration is three years.

In SY1950, all senior high schools were an upper part of high schools, which also included junior high schools. At that time, there were 62 senior high schools with 18,866 senior high students. Subsequently, the number of senior high students steadily increased to 197,151 by SY1972, more than ten times that of SY1950. Senior high students gradually declined during the period from SY1973 to SY1981 while the government increased enrollment of senior vocational students to meet a growing demand for skilled workers.

Since SY1991, industrial upgrading has produced a growing requirement for senior, professional workers. A new policy was adopted to reduce senior vocational students, causing senior high school students to rise over the years. By SY2012, there were 340 senior high schools with 402,688 students enrolled. The ratio between the number of senior high students and the number of senior vocational students was about 52:48. And, the ratio between the number of general senior high students, which was an aggregate number of senior high students and senior high curricula students of comprehensive high school, and the number of general senior vocational students, which was an aggregate number of senior vocational students, senior vocational curricula students of

comprehensive high school, students of the practical technical program, and the first three years of 5-year junior college students, was about 43:57.

Under the current system, senior high graduates may enroll themselves into universities, colleges, 2-year junior colleges or 4-year technical college through multi-admissions: by applying, by meeting requirements and passing the entrance exam for special subjects of the individual school, and by registering and then being assigned.

2. Senior Vocational School

A senior vocational school is designed to train youngsters into basic technicians by teaching them vocational knowledge and professional ethics. It admits junior high graduates to study for 3 years. The goal is to teach youngsters productive knowledge and skills so that graduates could engage in actual productive work after leaving schools.

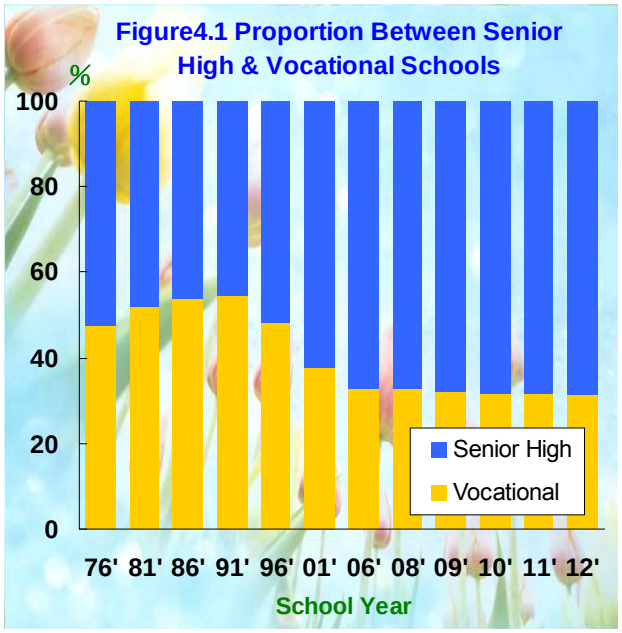

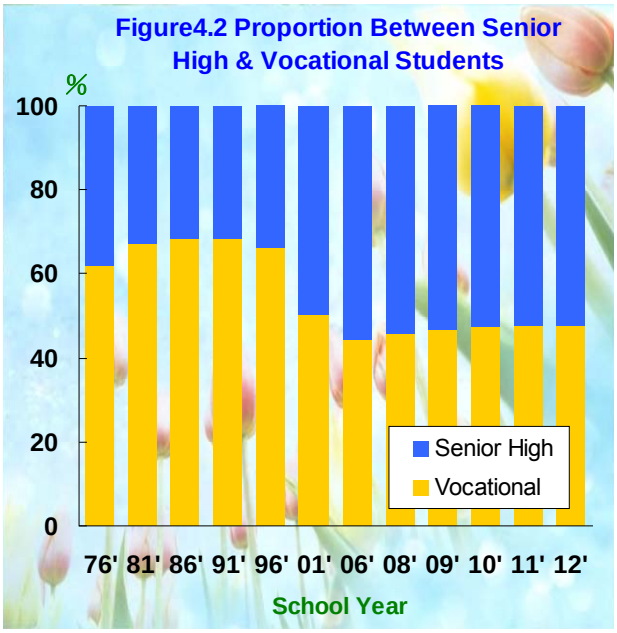

In SY1950, a total of 77 vocational schools those included 44 junior vocational schools, one senior vocational school, and 32 integrated junior and senior vocational schools. Students totaled 34,437 persons, including 23,211 junior vocational students and 11,226 senior vocational students. Later on, the number of junior vocational schools decreased. When the 9-year compulsory education system was implemented at SY1968, all junior vocational schools stopped admitting any students. Since then, vocational schools have referred to senior vocational schools. Some senior high schools set up vocational programs.

Table 4.1 Comparisons between Senior High & Vocational Schools

Unit: %

School Year	Proportion between Sr. High & Vocational Schools		Proportion between Sr. High & Vocational Students		Proportion between Sr. High & Vocational Students (incl. 1st- 3rd Years in Jr. Coll.)	
	Senior High	Vocational	Senior High	Vocational	Senior High	Vocational
76'	52.28	47.72	38.03	61.97	33.62	66.38
81'	47.87	52.13	32.77	67.23	28.55	71.45
86'	46.17	53.83	31.42	68.58	27.28	72.72
91'	45.50	54.50	31.42	68.58	26.98	73.02
96'	51.54	48.46	34.01	65.99	29.61	70.39
01'	62.37	37.63	49.55	50.45	44.00	56.00
06'	67.09	32.91	55.54	44.46	52.09	47.91
08'	67.30	32.70	53.97	46.03	50.51	49.49
09'	67.90	32.10	53.21	46.79	49.78	50.22
10'	68.23	31.77	52.50	47.50	49.06	50.94
11'	68.43	31.57	52.31	47.69	48.82	51.18
12'	68.69	31.31	52.15	47.85	48.60	51.40

In SY2012, the number of senior vocational schools increased to 155, and there were 96 senior high schools setting up vocational classes. The total number of senior vocational students was 369,432, of which 34.72% majored in industry, 33.43% in commerce, 26.06% in home economics, 2.92% in agriculture, and 2.88% in marine products and opera & arts. Under the current system, vocational school graduates may choose between employment and enrollment in 4-year institutes of technology, 2-year junior colleges, or universities/colleges, after taking the unified entrance exam, or going by multi-admissions.

3. Comprehensive High Schools

The comprehensive senior high school implemented on a trial basis in SY 1996. It offered both senior high and senior vocational curricula. Junior high graduates who had not decided on attending either senior high or vocational curricula take tests and receive counseling to help them make a decision. After making a decision, they may first register to attend both senior high and senior vocational courses in order to increase their general knowledge and acquire a well-rounded education.

Languages, mathematics, social science, natural science, arts, living education, health and physical education, and civil national defense are the general subjects offered. Students are required to complete a minimum number of class hours and credits. More specialized academic or vocational courses are also offered in order to prepare students to either go on to the next educational level or seek employment.

Senior high academic subjects should be based on the MOE-approved Curriculum Outline for Required Common Subjects of Senior High Schools, which was fulfilled at SY2010. Senior vocational curricula should be based on the Specialized Courses and Curriculum Outline for Vocational Schools, which was fulfilled at SY2010. Each outline decides on special subjects and practical training courses to be offered. Schools should design a curriculum of at least 60 credits for both academic and vocational courses, with 26-30 credits for core curriculum subjects, according to the Courses Guidelines for Vocational Schools.

Graduation from the school requires a minimum of 160 credits. Students who complete 40 credits of vocational courses will receive diplomas with a footnote citing the major subjects taken. Comprehensive high school graduates may take the joint entrance examination or through recommendation process to enroll in universities, 4-year institutes of technology, or 2-year junior colleges. In SY2012, there were 111 comprehensive high schools with 79,519 students enrolled.

4. Combined High School

According to the decision of the Seventh National Educational Meeting, MOE proposed a pilot program for combined high school, and then fulfilled it at SY1996. The purpose of the program is to reduce junior high students' pressure from senior high school entrance examination and to balance the educational development between urban and suburban areas. Certain junior high schools in Taipei City, Kaohsiung City, Taipei County, Kaohsiung County, etc. were chosen to join the pilot program. As a result, students met the need to attend senior high school and the government had a huge budget saving for building new schools. Consequently, many cities and counties applied to join the program to transfer junior high schools to combined high schools. There were 192 combined high schools in the pilot program as of SY2012.

Combined high school system is a type of high school system, which includes junior and senior high school students with unified school government. Student ages are generally between 12 and 18. Junior high school entrance follows the

district system of the Compulsory School Regulations; however, senior high school entrance system follows the Senior High School Regulation with multiply entering procedures.

Since the release of Senior High School Regulation Amendment on July 14, 1999, combined high school systems have acquired legal status. All local governments can follow the law to establish combined high school system and become a part of multiple high school systems. This has established great foundation for increasing high school capacity and balancing the development of district senior high education.

V. Higher Education

The institutions of higher education include junior colleges, colleges, universities, and graduate schools. A junior college concentrates on applied sciences and technique for cultivating practical and specialty talents. The general higher education and training that take place in Colleges, universities, and graduate schools are usually vocationally, professionally, and theoretically oriented.

In SY1950, there were 1 university, 3 colleges, and 3 junior colleges and 3 graduate schools affiliated with the university. These schools admitted 6,665 students. Driven by strong economic growth, the demand for technical talents is surging rapidly. The government made best efforts to set up public institutions of higher learning and opened up the restrictions on the establishment of private ones.

New founded public and private colleges and institutes of higher education had been increasing since 1974. By SY2012, there were 162 institutions of higher education including 120 universities, 28 colleges, and 14 junior colleges (excluding religious colleges, military or police junior colleges, colleges & universities and the open universities), and 1,355,290 students, in which there were 3,355 affiliated graduate programs with 215,825 postgraduates enrolled. Besides, there were 3 religious colleges and 200 students, in which there were 2 affiliated graduate programs with 105 postgraduates enrolled.

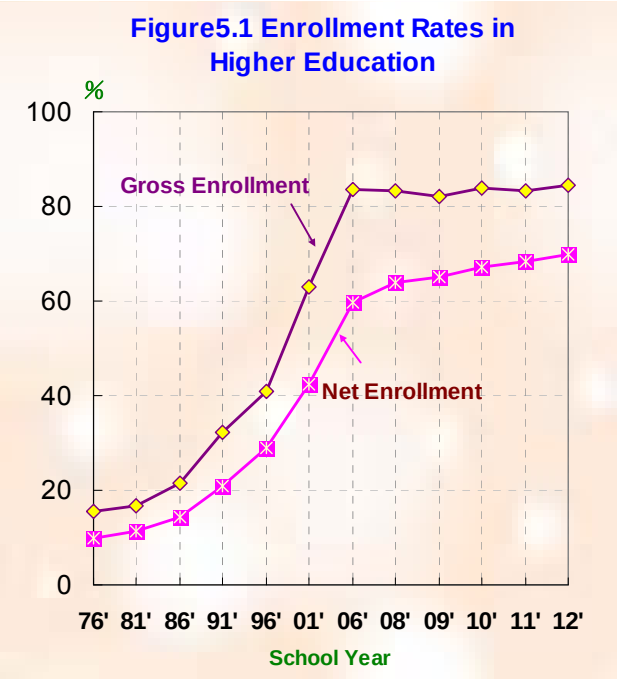

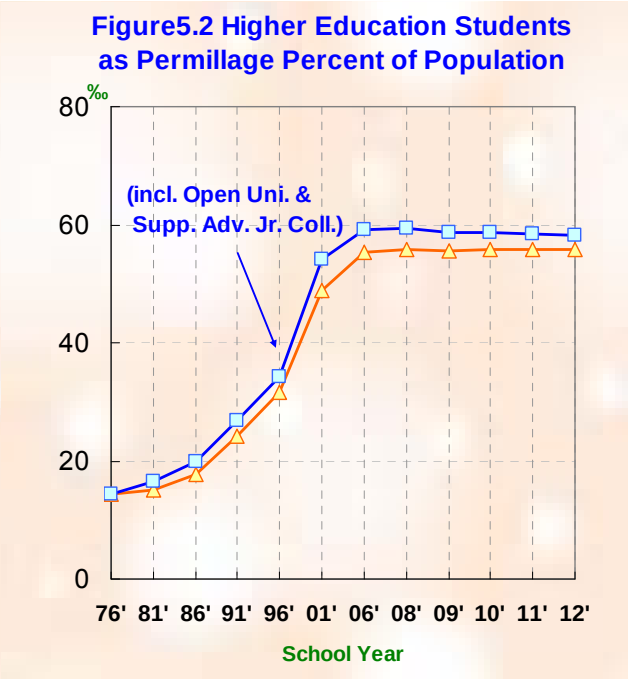

Table 5.1 Enrollment Rates and Students as Permillage of Population in Higher Education

Unit: %; ‰

School Year	Net Enrollment Rate (%)	Gross Enrollment Ratio (%)	Students as Permillage of Population (‰)	Students as Permillage of Population (incl. Open Uni.& Supp. Adv. Jr. Coll.) (‰)
76'	9.97	15.40	14.27	14.27
81'	11.47	16.71	15.17	16.53
86'	14.24	21.58	17.73	19.89
91'	20.98	32.37	24.18	26.80
96'	29.07	40.90	31.52	34.34
01'	42.51	62.96	48.78	54.10
06'	59.83	83.58	55.25	59.13
08'	63.76	83.18	55.82	59.40
09'	64.98	82.17	55.56	58.69
10'	67.27	83.77	55.71	58.62
11'	68.27	83.37	55.85	58.51
12'	69.90	84.43	55.70	58.18

Note: 1. The number of students exclude those who studied in the forth three years in 5-year junior college.
2. The gross enrollment ratios in higher education exclude the students in graduate schools, open universities and supplementary advance institutes.

1. Junior Colleges Admission

(1) 5-year Junior College:

A 5-year junior college admits junior high graduates to study; duration is 5 years. An associate bachelor's degree is granted to an individual who has completed the graduation requirement.

(2) 2-year Junior College:

A 2-year junior college admits vocational school graduates majoring in relevant field or senior high (vocational) graduates having relevant job experience. Students usually take 2 years to get an associates degree, while others may take 3 years.

2. Universities' Qualification Requirements

(1) Undergraduate Program: After passing a qualifying exam, senior high (vocational) graduates or students with an equivalent level of high education admitted into an undergraduate program. Undergraduate program commonly consists of 4 years of study at an institution of higher education. Some Law schools are selected as undergraduate major and lasts 5 years. Like law, medical school lasts 7 years (6 years for dentistry) to allow enough time for completion of full training at a teaching hospital.

(2) Universities of Technology and Institutes of Technology: The 2-year program offer vocational training for junior college graduates majoring in related disciplines. The 4-year program primarily accepts senior vocational high graduates, and additional classes are opened for other non-vocational senior high graduates.

(3) Post-bachelor Program: Post-baccalaureate Programs provide an alternate entry into a specific field for students who have already obtained an undergraduate degree. Students usually take 4 years to get a bachelors degree. However, the program could be extended by 1 or 2 years on a case-by-case basis. Now, some universities have such programs in Medicine, Chinese Medicine, and Law.

(4) Post-bachelor Second Specialty Program: The qualification of post-bachelor second specialty program is available to people with a bachelor's degree or higher. Applicants should had fulfilled their compulsory military service or have no military service. The programs are regulated on 1 or 2 years, and can be prolonged relied on their attributes, which should be determined by school regulations. When the graduation requirement has

been finished and examination has been passed, the bachelor will be granted with a tag “Post-bachelor ○○○ program”.

(5) **Master Degree Program**: Once the entrance exam has been passed, bachelor’s degree holders or those with an equivalent degree can apply to take the master's degree program (1-4 study programs).

(6) **Doctorate Degree Program:** Once the entrance exam has been passed, master’s degree holders or those with an equivalent degree are admitted to enroll a 2 to 7 years doctoral program. Also, outstanding students who has just completed his/her bachelor’s degree or outstanding master’s students could apply directly to the PhD program.

Moreover, in order to meet the need of lifelong education, some universities and colleges offer a variety of on-the-job training and Continuing Education.

VI. Special Education

Children, who are experiencing physical and mental disabilities, may enroll in special pre-primal education program at ages of 3. Thereby, they can go on to complete the nine-year compulsory education. Beginning in SY2001, they can also apply to attend high school or vocational school through a diversity channels such as by applying for admission, by selection, by registration distribution, and through a 25% addition to their total scores for the Basic Aptitudes Test with a plus 2% allocation for students with disabilities in the total number of admitted students. In addition, students with physical or mental disabilities can choice to attend either special education classes in senior high or senior vocational schools or senior vocation section in special education schools. Moreover, the competent educational authority of each school level could formulate their rules of special education admission. On the special education program in higher education, disabled students can get college admission either via the multi-channel school admission system or the selection process fulfilled by each school.

Provisions in special education at the levels below senior high school include senior vocational special education classes, special education schools, special education classes in junior high schools, primary schools and kindergartens (incl. nurseries), centralized special education class, decentralized resource room, itinerant resource program, and even bedside teaching.

1. Special Education School

The Enforcement Rules of Special Education Law, which was promulgated in 1987, stipulated that special education schools only admit students with moderate or serious disability of some kind. The school name thus depended on student's special needs. Therefore, at that time, there were schools for the mentally challenged, schools for the deaf, schools for the blind, and schools for other disabilities. Later, the Special Education Law, revised in 1997, revoked the stipulation of classifying special education schools according to specific disabilities. Now the special education schools include a new category of comprehensive special education school, and experimental school and retain the existing special schools for the deaf, for the blind, and for the mentally challenged.

In SY1950, there were only 2 special education schools for blind and deaf children with a total of 384 pupils. By SY2012, there were 27 special education schools: 11 special education schools, 3 schools for deaf children, 3 schools for blind children, 9 for mentally challenged children, and one experimental school. The total number of pupils enrolled is 6,885, including 210 students in preschool, 761 students in primary school, 1,206 students in junior high school, and 4,708 students in senior high and senior vocational schools.

2. Affiliated Special Education Classes at Regular Schools

Some regular schools organize special education classes either for gifted students or for those suffering from physical or mental disabilities. Such classes can be classified as centralized special education class, decentralized resource room, and itinerant resource program. Now, centralized special education classes for disability comprise of those for the mentally challenged, the deaf, the physically impaired, the multi-disabled, and other unclassified disabilities. Unlike centralized special education classes, decentralized resource rooms do not have be classified by student’s special needs. However, there are many types of itinerant resource programs that including blind, autistic, deaf, unclassified, undergoing depression, bed-ridden, and home schooling.

Centralized special education classes for gifted children are categorized into generally gifted, academically talented, artistically talented, and other special talented. Decentralized resource rooms are for the generally gifted, academically talented, and unclassified classes. In the regular schools of compulsory and senior secondary education, they were 5,578 special education classes with 106,304 students enrolled by SY2012.

Table 6.1 Number of Special Education Students at All Levels in SY 2012

Unit: Pearson

Type / Number of Students / Levels	Total	Mentally and Physically Challenged			Gifted
		Subtotal	General	Special Education School	
Grand Total	**136,969**	**113,772**	**106,887**	**6,885**	**23,197**
Preschool	**11,339**	11,339	11,129	210	-
Primary School	**49,150**	40,687	39,926	761	8,463
Junior High School	**30,273**	25,202	23,996	1,206	5,071
Senior High & Voca. Sch.	**33,556**	23,893	19,185	4,708	9,663
Junior Coll., Coll. & Univ.	**12,651**	12,651	12,651	-	-

Note: Statistics are those survey made on 20 October 2012 for regular schools and on 30 September 2012 for special education schools.

VII. Social Education

Social education covers a very wide scope including supplementary education and various types of adult education. In addition, there are several geographically-dispersed institutions and organizations in social education services: museums, libraries, science museums, and art museums, to name a few.

1. Supplementary Education

Supplementary education is designed to raise people's life skills, knowledge and competences. Moreover, in order to promote advancement of the society and produce healthy citizens, they offer a range of learning opportunities, including practical, technical or occupational skills, and citizenship education. Supplementary education is composed of fundamental supplementary education, supplementary advanced education, and short-term supplementary education.

Citizens who fail to complete the compulsory education on time may take the fundamental supplementary education. And those already receiving compulsory education may take supplementary advanced education. After completing a supplementary education program, student shall be granted a diploma

equivalent to that issued by a regular school of the same level if he/she has passed the qualification test. In SY2012, there were 480 fundamental supplementary schools with 18,192 students enrolled, 224 supplementary advanced senior high schools with 74,698 students enrolled, 47 supplementary advanced junior colleges with 26,789 students enrolled, and 47 supplementary advanced colleges with 17,188 students enrolled.

The National Open University (NOU) was established in 1986, while the Open University of Kaohsiung (OUK) was established in 1997. In order to upgrade the cultural level and improve the quality of manpower, the Open University program provides university education to those wishing to pursue higher education on a part-time and/or distance learning basis. The Open University program uses a variety of methods for distance learning, including written and audio materials, the Internet, disc-based software, and television programs. For most modules, students are supported by tutors who provide feedback on their coursework and are generally available to them at face-to-face tutorials, by correspondence, and/or on the Internet. At the beginning of entering the university, students are not required to choose their major of study. So, they can take any courses they are interested in. As a student has earned more than 60 credits offered by some department, he could select the department's field as his major of study. If he reaches the requirements for two separate fields, he should permit to apply for double majors. Like regular universities, the open universities require a minimum of 128 credits for graduation.

The students in open universities can be classified into two categories, full-time students and part-time students. Full-time students are required to have a minimum age of 20 and have a senior high school or equivalency degree. Part-time students must have a minimum age of 18 when they sign up with an open university. In SY2012 the total number of full-time students was 13,696. 2,982 students graduated from open universities in SY2011.

The short-term supplementary education class is approved by the county or city education administration office. There were 18,964 such classes by February 20, 2012. And, the prolonged basic education based on vocational education was renamed as Practical Technical Classes in January 1995. The program offers junior high graduates (or students), those not intending to pursue a higher level of education, an opportunity to learn an occupational skill. The curriculum is focused on teaching occupational and practical skills, although some theoretical foundations may be cover in the respective programs. The program provides a flexible stage-by-stage duration of education, including

first-year stage, second-year stage, and third-year stage. As all three stages of education have been completed, the student will attain the level of senior vocational education. The program has two academic semesters and admits students in spring and autumn or twice a year. It offers an opportunity of returning to school offers to those dropping from school but having the intention to go back to school. The program was renamed as Practical Technical Programs in SY2005, and in SY2012 there were 44,304 students enrolled.

2. Senior Citizen Education

Thanks to medical advances, more of us are living longer than ever before. Life expectancy has been growing steadily and Taiwan has now approached to a point where there are more people over Pension age than children. Taiwan is rapidly graying. In the end of 2012, 11.15 percent of the R.O.C. population (260.15 million people) was aged 65 and older. By 2017, 14.02 percent of the population (about 328.2 million people) will be aged 65 and older. The nation will become an “Aged Society”. By 2025, 20.29 percent of the population (about 475.5 million people) will be aged 65 and older. The nation will become a “Super Aged Society”. Those statistics call for us to reframe our policies across many sectors, including welfare of the elderly, provision of healthcare and aging-related services, and wide range of lifelong learning programs.

In order to build and localize the senior citizen education system, MOE established 225 “Active Aging Learning” centers in 217 townships through local organizations and groups partnership. The services are given priority to adults aged 55 and over. In 2012, all learning center provided 43,779 learning activities for 1,090,845 adults. In addition, in order to bring older adults into classrooms and encourage intergenerational exchange, the government supports several wide ranges of 18 weeks courses through subsidizing “Senior Citizens‘ Active Life Long Learning Universities Programs” of those offered by 98 universities and colleges. In SY2012, 3,300 seniors have enrolled in 110 courses via the program.

3. Social Education Institutions

There are many social education institutions all over the nation. These include libraries, museums, science museums, art museums, and cultural centers, to name a few. Brief descriptions of these institutions are shown as follows:

(1) Libraries: Both central and local governments do their best efforts to promote the establishment of libraries. To date, there are 518 public libraries established by county or city governments. That’s an average of 1.40 public

libraries (368 towns counted) in each town. Furthermore, because the MOE promoted the "To Read and to Improve Library Environment: 2013 - 2016 Library Innovation Service Development Project of MOE", the ministry compiles relative budget in providing software and hardware resources to raise the quality of library services since 2013.

(2) Museums: Museums are the institutions which collect, preserve, research and exhibit cultural and natural objects, samples, models, documents, data and other items to the public. Museums enable people to explore collections for inspiration, learning, enjoyment, and academic research. Consequently, fine art museum, art museum, memorial hall, artifact museum, zoo, science museum, and observatory could be treated as museums. In 2012, the MOE affiliated museums include National Museum of Natural Science, National Science & Technology Museum, National Museum of Marine Biology & Aquarium, and National Museum of Marine Science & Technology. (The National Museum of Marine Science & Technology is in the construction period now).

(3) Others: Other MOE affiliated social education institutions include National Taiwan Science Education Center, National Taiwan Arts Education Center, National Education Radio, National Chiang Kai-Shek Cultural Center, National Theater & Concert Hall, National Central Library, National Taiwan Library, National Library of Public Information, and so on. They provide some varieties of social education programs to enrich people's spiritual life and pursue the concept of life-long learning.

VIII. International Exchange of Culture and Education

In order to facilitate international cultural and educational cooperation, the MOE actively sponsors the following programs and events: to promote cultural exchanges, to enhance international mutual understanding, to increase friendship with foreign nationals in keeping with the diplomatic policy, to win pragmatic relationship with democratic nations, and so on.

1. Grants for Hosting and Attending International Academic Conferences

In 2012 the MOE subsidized all levels of schools to hold 103 international academic exchanges activities. PhD candidates participating in international academic conferences abroad under the financial assistance of the MOE have been increasing over the years, and it reached about 706 grantees in 2012. This

has effectively upgraded the nation's academic level and status.

2. Invitation Program for World-Class Faculty and Academic Administrators

With fast internationalization in Education, more accessible and usable information, and more mature academic climate, the program of MOE for inviting foreign educators is based on the concepts of "Quality Counts More Than Quantity", "Equal Status" and "Substantial Mutual Benefits". Moreover, in order to assist local universities to achieve the goal of "internationalized education" and raise the overall academic standards, the MOE help schools to develop international education cooperation and exchange programs.

Recently, the primary invited foreigners are top official educational administrations, university presidents, and world famous scholars. Besides understanding the respective universities' research development and signing the special cooperative agreements, the visiting scholars could gain a deeper understanding of Taiwan via relative cultural activities arranged by the MOE, which is also a good practice of educational and academic diplomacy.

In SY2012, a total of 77 educational administrative leaders, acclaimed college presidents and renowned scholars from many countries were invited to visit R.O.C.

3. Studying Abroad and Internal Students Studying in the R.O.C.

(1) **Study Abroad Limitation for Senior High School Graduates:** Senior high school students who had won full scholarships for the entire four years of undergraduate programs from foreign universities and passed the overseas study examination could go abroad to pursue advanced study beginning in 1950. During the period of 1950 to 1955, the overseas study examination had been held for senior high school graduates every year, and a total of 655 persons passed the examination. The program was suspended due to policy change during the period from 1956 to 1988. The "Regulations for Overseas Study" was amended in 1989 to permit senior high school graduates to study abroad again. Restrictions on foreign studies were abolished in 1990 to enable the students to go abroad for further education.

(2) **Study Abroad limitation for College Graduates:** The self-financed overseas study examination for college graduates had been conducted during the period from 1953 to 1975. A total of 25,130 persons passed the examination. During the period from 1969 to 1976, college graduates could pursue self-financed study overseas in two ways. They could go abroad for

study without any examination based on the “Regulations Governing Selection for Overseas Study”. They could also participate in the self-financed overseas study examination sponsored by the MOE. These two ways constituted unequal opportunities. Therefore, the “Regulations for Overseas Study” was amended in 1976 to drop the self-financed overseas study examination. Subsequently, the “Regulations for Overseas Study” set various requirements for overseas study. Students meeting the requirements could apply for overseas study. As a result, students engaging in self-financed overseas study have been increasing over years. The “Regulations for Overseas Study” was abolished in 1990, thus, making it easier for students to go abroad for further education.

(3) Government Scholarships for Studying Abroad

A. Restore Government Support for Studying Abroad

“The Government-supported Overseas Study Plan” was revived in 1955. The funding support for the first studying abroad group was from the accrued interest of the National Tsinghua University Foundation, which provided grants for 18 students to study in the United States. Since 1960, government grants for studying abroad have been included into the government budget, which allow 10 students to study abroad every year. The “Government-supported Overseas Study Plan” has, thus, become a long term education policy in R.O.C.

B. To Raise the Students Number of Government Support for Studying Abroad

To meet the need of national development, it is important to increase the number of students studying abroad with government support, to diversify the countries and to implement special plan for professional training of technological human resources. Since 1970, 20 students have been selected annually under the “Government-supported Overseas Study Plan” to study abroad. Later, the number of students, who get government grants to study abroad, has been an increasing tendency. In 1992, Commonwealth of Independent States (CIS) countries and Japan for the first time appeared on the list of the “Government-supported Overseas Study Plan”. A total of 150 students went to these countries.

In 1998, the short-term program for researchers was added, thus increasing the categories of government-supported overseas study to six. In 2002, to complement the Executive Yuan’s “ Challenge 2008: National

Development Priority Plan" and "Plan for Training Technological Human Resources" projects, the "Government-supported Overseas Study Plan" was simplified and a special plan for technological training of short-term researchers was added, in which 35 students were selected.

C. The Change of Government Support for Studying Abroad

In 2003, the government decided to give partial scholarships to 42 students, instead of offering full scholarships to 20 students. In an attempt to encourage more students to study abroad, the MOE has gradually increased the number of government supported scholarship awards from 74 in 2004 to 135 in 2012.

Partial scholarships increased from 42 in 2003 to 104 in 2004. In 2005, for fulfilling the Executive Yuan's "Expanding Overseas Study Plan", the MOE cooperated with the National Science Council (NSC) and the Council for Economic Planning and Development to form a committee to provide support for 143 students. In 2006, the number of the kind of Government-supported students increased to 180. The MOE continuously provided scholarships to 133 students in 2006, 192 students in 2007, 278 students in 2008, 300 students in 2009, 315 students in 2010, 330 students in 2011, and gradually increased the number of scholarships awarded to 350 students in 2012.

(4) University-Selected International Exchange Students Scholarship

For expanding the international vision of outstanding or lower income students, the MOE set up the University-selected International Exchange Students Scholarship in 2006, and granted it to 224 students. From then on, the MOE had granted such kind scholarship to 512 students in 2007, to 450 students in 2008, to 632 students in 2009, to 708 students in 2010, to 821 students in 2011, and to 977 students in 2012.

(5) Study-Abroad Loans

To reduce the financial burden of the middle- and low-income students as well as to encourage more individuals to pursue masters and doctoral degrees abroad, the MOE began offering students low-interest loans on August 1, 2004. In 2005 these loans were expanded to students whose families were not middle- or low-income, but had more than two children going abroad to study. In 2009, the ceiling for doctoral students loans were set at NT$2 million. That loan has a maturity of 16 years. In addition, Master

students could apply a NT$ 0.9 million 10 years loan. It has accumulated up to 9,322 applicants till the end of January 2013.

(6) Overseas Students in R.O.C.

High quality of tertiary education and top-tier Chinese learning environments are two niches for attracting international student studying in Taiwan. Furthermore, in order to conquer the challenges of globalization and opening markets and to enhance our national competitiveness, the tertiary education system shall be internationalized. Therefore, the MOE proposed the “More Foreign Student Enrollment Project” in 2004. Later, the project had been included in the “National Development Priority Plan” of Executive Yuan. Moreover, in order to promote the purpose of internationalization in tertiary education, Executive Yuan fulfilled the “Full Steam Ahead Project” (or “Wan Ma Ben Teng Project”) for facilitating international students’ exchanges activities and encouraging more students to consider studying abroad. In addition, the “Southern Sunshine Policy” offers students from Southeast Asia opportunities to further their education in Taiwan. In light of those polices, more foreign students chooses Taiwan as their overseas study destination.

In response to globalization and international exchanges, all colleges/universities encourage international students to study in Taiwan. There are plenty of educational opportunities for foreigners looking study in Taiwan such as by undertaking degree programs, by exchange channels, by enrolling the language center of some colleges/universities, by Overseas Compatriot Student channels, by undertaking degree programs of cross-strait, by cross-strait international educational exchanges, by registering a short-term courses, and by overseas compatriot youth technical training program, to name a few. The number of overseas students in R.O.C. was 64,558 in SY2012, an increase of 7,392 from 57,166 in SY2011. The growth rate was 12.93%.

Table 8.1 Overseas Students in R.O.C.

Unit: Person

Year/School Year	2006	2007	2008	2009	2010	2011	2012
Total	**26,488**	**30,150**	**33,065**	**39,042**	**44,776**	**57,166**	**64,558**
Subtotal of International students	24,511	27,738	30,067	34,285	37,177	41,885	43,957
Studying for a degree ①	3,935	5,259	6,258	7,764	8,801	10,059	11,554
Overseas Compatriot Students① (including those students from Hong Kong and Macao)	10,320	10,861	11,426	12,840	13,562	14,045	15,204
International Exchange ②	1,121	1,441	1,732	2,069	2,259	3,301	3,301
Studying Mandarin Chinese ③	9,135	10,177	10,651	11,612	12,555	14,480	13,898
Subtotal of Overseas Chinese students	1,977	2,412	2,998	4,757	7,599	15,281	20,601
Mainland China Students (Studying for a degree) ①	-	-	-	-	-	928	1,864
Mainland China Students (to take short-term courses or attend meeting) ③	448	823	1,321	2,888	5,316	11,227	15,590
Short-term courses ②	1,245	1,146	1,258	1,307	1,604	2,265	2,265
Overseas compatriot youth technical training classes ④	284	443	419	562	679	861	882

Notes: ①Statistics relating to the numbers of students for a degree are those annual survey made on October 15.
②The numbers of internal exchange students and short-term course enrollment for SY2012 are estimated based on SY2011 data.
③The enrollments of learning Mandarin Chinese and short-term Chinese students are based on calendar year.
④The registered numbers of overseas compatriot youth technical training classes are those annual survey made on the end of March.

In SY2012, the number of foreign students in Taiwan for their regular degree programs has increased to 11,554, the enrollment was 14.86% higher than SY2011. According to statistics, the majority of foreign students studying here come from Asia, with Vietnam (2,379 enrollments), Malaysia (2,280 enrollments) and Indonesia (1,055 enrollments) ranking first, second and third, respectively. Foreign students mostly pursue studies in three major areas: sciences and technology, social sciences and humanities. The most popular field of study among foreign students is still social sciences. A total of 5,123 students were enrolled in this discipline in SY2011. The distribution of students by fields of study is shown in Table 8.2.

Table 8.2 Number of Foreign Students Studying at R.O.C. colleges and universities in SY 2012 — by Major Fields

Unit: Pearson;%

Tri-Category	Fields of Study	Number of Students	% of Foreign Students
Humanities	Education, Arts, Humanities, Design, Security Service, Unspecified	2,361	20.43
Social Sciences	Social & Behavioral Science, Journalism & Information, Business & Administration, General Law, Social Services, Personal Services	5,123	44.34
Sciences & Technology	Life Science, Natural Science, Mathematics & Statistics, Computing, Engineering, Architecture & Building, Agri., Fore. & Fishery, Veterinary, Health, Transport Services, Environmental Protection	4,070	35.23

In 2012, foreign students came from 128 countries. Asia students made up 75.26% of all foreign students. Table 8.3 shows the statistics of foreign students studying in R.O.C. by countries.

Table 8.3 Number of Foreign Students in R.O.C. — by Countries

Unit: Pearson;%

School Year / Country	2010	2011	2012	Comparison between 2012 and 2011	
				Number of increase	Growth rate (%)
Total	**8,801**	**10,059**	**11,554**	**1,495**	**14.86**
Vietnam	1,826	2,105	2,379	274	13.02
Malaysia	1,589	1,889	2,280	391	20.70
Indonesia	740	913	1,055	142	15.55
Japan	416	431	518	87	20.19
South Korea	441	480	494	14	2.92
Mongo	299	377	482	105	27.85
Thailand	358	405	432	27	6.67
India	347	373	431	58	15.55
USA	373	410	423	13	3.17
Gambia	152	147	205	58	39.46
Russia	136	154	153	-1	-0.65
Philippines	148	133	147	14	10.53
Others	1,976	2,242	2,555	313	13.96

The universities/colleges with the top 5 enrollments of foreign students were: National Cheng Kung University with 679 enrollments, National Taiwan University with 656 enrollments, Ming Chuan University with 614 enrollments, National Chengchi University with 526 enrollments, and National Taiwan University of Science and Technology with 481 enrollments

Moreover, there were 15,204 overseas compatriot students（including those students from Hong Kong and Macao) studying in Taiwan, the enrollment was 8.25% higher than SY2011. The majority regions of overseas compatriot students were from Asia, with Malaysia and Macao ranking first and second, respectively. Both made up 59.91% of all overseas compatriot students. On the other hand, the number of overseas compatriot students for learning Mandarin Chinese was about 13,000 in SY2012. The majority of students come from Japan with 2,579 enrollments. Moreover, in order to encourage academic exchanges between Taiwan and Mainland China, the Mainland China students were allowed to enroll at some Taiwan universities/colleges starting in SY2011. In SY2011, 1,864 Chinese students were joining Taiwanese at college campuses.

（一）歷 年 度 各 級 教 育 簡 況

Historical Summary of Education at All Levels

表1-1 各級學校校數

單位:所

學年度 School Year		總計 Grand Total 校數No. of Schools	總計 Grand Total %	幼兒園 Preschool	國民小學 Primary School	國民中學 Junior High School	高級中學 Senior High School	師範學校 Normal School	職業學校 Vocational School
三 九50'	計Total	1,504	100.00	28	1,231	66	62	8	77
	私立Private	25	1.66	-	-	6	13	-	5
四 十51'	計	1,703	100.00	203	1,248	61	68	8	77
	私立	55	3.23	26	-	6	13	-	5
四 五56'	計	2,321	100.00	451	1,537	64	105	9	97
	私立	196	8.44	130	-	7	24	-	12
五 十61'	計	3,095	100.00	678	1,932	144	136	10	111
	私立	524	16.93	340	55	27	38	-	25
五 五66'	計	3,457	100.00	575	2,175	271	160	7	128
	私立	656	18.98	371	46	49	66	-	43
六 十71'	計	4,115	100.00	557	2,331	567	199	-	168
	私立	824	20.02	373	23	10	118	-	92
六 一72'	計	4,211	100.00	587	2,337	577	203	-	171
	私立	877	20.83	385	24	9	121	-	97
六 二73'	計	4,328	100.00	618	2,349	586	202	-	171
	私立	894	20.66	414	24	10	120	-	96
六 三74'	計	4,400	100.00	660	2,354	594	201	-	173
	私立	894	20.32	422	24	8	119	-	97
六 四75'	計	4,540	100.00	762	2,376	605	195	-	177
	私立	957	21.08	489	24	8	113	-	101
六 五76'	計	4,572	100.00	778	2,378	614	195	-	178
	私立	983	21.50	512	23	7	113	-	102
六 六77'	計	4,698	100.00	867	2,400	624	189	-	183
	私立	1,032	21.97	560	23	7	107	-	107
六 七78'	計	4,824	100.00	967	2,412	632	187	-	184
	私立	1,084	22.47	615	22	9	105	-	106
六 八79'	計	4,950	100.00	1,076	2,421	637	186	-	184
	私立	1,168	23.60	701	22	9	104	-	106
六 九80'	計	5,097	100.00	1,186	2,428	648	184	-	191
	私立	1,249	24.50	782	22	10	101	-	110
七 十81'	計	5,241	100.00	1,285	2,444	658	180	-	196
	私立	1,365	26.04	903	22	9	100	-	111
七 一82'	計	5,452	100.00	1,470	2,457	661	175	-	202
	私立	1,557	28.56	1,096	22	9	96	-	115
七 二83'	計	5,738	100.00	1,719	2,464	669	176	-	202
	私立	1,855	32.33	1,394	22	9	96	-	115
七 三84'	計	6,063	100.00	2,014	2,474	669	176	-	201
	私立	2,328	38.40	1,869	22	9	96	-	114
七 四85'	計	6,285	100.00	2,210	2,486	675	176	-	201
	私立	2,510	39.94	2,052	22	9	96	-	113
七 五86'	計	6,491	100.00	2,396	2,486	676	175	-	204
	私立	2,302	35.46	1,846	22	9	95	-	115
七 六87'	計Total	6,628	100.00	2,518	2,472	679	171	-	209
	私立Private	2,336	35.24	1,879	22	9	95	-	115

說明：1.高級中等進修學校自83學年度起不再分別統計高中進修學校及高職進修學校之校數；(　)表示有招收高中或高職進修學校學生之校數。

2. 因應幼兒教育及照顧法實施，原幼稚園及托兒所改制爲幼兒園，故101學年起學前教育階段統一改稱幼兒園，該欄位100學年(含)以前僅爲幼稚園資料。

3.ⓡ表修正數。

Number of Schools at All Levels

Unit:School

專科學校 Junior College	獨立學院 College	大學 University	宗教研修學院 Religious College	特教學校 Special Edu. Sch.	國中小補校 Primary, Junior High Supp. Sch.	高級中等進修學校 Continuing School		大專進修學校 Jr. Coll., Coll. & Univ.
						Senior High 高中	Vocational 職業	
3	3	1	-	2	5	-	18	-
1	-	-	-	-	-	-	-	-
4	3	1	-	2	6	-	22	-
1	-	-	-	-	1	-	3	-
6	5	6	-	2	13	-	26	-
2	3	1	-	-	9	-	8	-
14	8	8	-	3	17	-	34	-
6	8	1	-	-	11	-	13	-
48	11	10	-	3	24	-	45	-
32	10	2	-	-	16	-	21	-
73	14	9	-	5	52	-	140	-
53	9	3	-	-	43	-	100	-
76	14	9	-	6	67	-	164	-
56	9	3	-	1	55	-	117	-
76	14	9	-	6	135	-	162	-
56	9	3	-	1	47	-	114	-
76	15	9	-	6	153	-	159	-
56	9	3	-	1	44	-	111	-
76	16	9	-	7	167	-	150	-
56	9	3	-	1	53	-	100	-
76	16	9	-	9	139	-	180	-
56	9	3	-	2	27	-	129	-
76	17	9	-	9	138	-	181	5
56	10	3	-	2	25	-	132	-
75	17	9	-	9	114	32	181	5
55	10	3	-	2	-	25	132	-
75	15	11	-	9	110	33	188	5
55	10	3	-	2	-	26	130	-
77	11	16	-	9	120	36	185	6
56	6	7	-	2	-	29	124	-
77	11	16	-	9	141	35	183	6
56	6	7	-	2	-	28	121	-
77	12	16	-	10	151	32	183	6
56	6	7	-	2	-	23	125	-
77	12	16	-	10	170	32	185	6
56	6	7	-	2	-	26	122	-
77	12	16	-	10	191	30	187	6
56	6	7	-	2	1	24	122	-
77	12	16	-	10	199	30	187	6
56	6	7	-	2	1	24	122	-
77	12	16	-	10	219	73	140	7
56	6	7	-	2	1	57	86	-
68	23	16	-	10	238	73	144	7
56	7	7	-	2	1	57	86	-

表1-1 各級學校校數 (續)

單位:所

學年度 School Year		總計 Grand Total 校數No. of Schools	總計 Grand Total %	幼兒園 Preschool	國民小學 Primary School	國民中學 Junior High School	高級中學 Senior High School	師範學校 Normal School	職業學校 Vocational School
七 七88'	計Total	6,698	100.00	2,548	2,478	683	168	-	212
	私立Private	2,326	34.73	1,870	22	9	92	-	118
七 八89'	計	6,740	100.00	2,556	2,484	691	168	-	214
	私立	2,330	34.57	1,868	22	9	90	-	120
七 九90'	計	6,743	100.00	2,505	2,487	700	170	-	216
	私立	2,277	33.77	1,809	22	9	91	-	121
八 十91'	計	6,787	100.00	2,495	2,495	706	177	-	212
	私立	2,253	33.20	1,779	22	9	97	-	117
八 一92'	計	6,797	100.00	2,420	2,492	704	186	-	211
	私立	2,172	31.96	1,704	22	9	98	-	116
八 二93'	計	6,909	100.00	2,435	2,505	708	190	-	209
	私立	2,130	30.83	1,661	22	9	100	-	114
八 三94'	計	7,062	100.00	2,484	2,517	711	196	-	206
	私立	2,142	30.33	1,669	22	9	103	-	111
八 四95'	計	7,224	100.00	2,581	2,523	714	206	-	203
	私立	2,168	30.01	1,698	22	9	107	-	107
八 五96'	計	7,357	100.00	2,660	2,519	717	217	-	204
	私立	2,218	30.15	1,737	22	9	109	-	106
八 六97'	計	7,562	100.00	2,777	2,540	719	228	-	204
	私立	2,259	29.87	1,768	22	10	110	-	105
八 七98'	計	7,731	100.00	2,874	2,557	715	242	-	201
	私立	2,304	29.80	1,809	22	9	114	-	102
八 八99'	計	7,915	100.00	3,005	2,583	719	253	-	199
	私立	2,360	29.82	1,845	23	9	114	-	102
八 九00'	計	8,071	100.00	3,150	2,600	709	277	-	188
	私立	2,452	30.38	1,920	25	7	125	-	93
九 十01'	計	8,158	100.00	3,234	2,611	708	295	-	178
	私立	2,494	30.57	1,946	25	7	133	-	83
九 一02'	計	8,222	100.00	3,275	2,627	716	302	-	170
	私立	2,494	30.33	1,944	30	12	136	-	75
九 二03'	計	8,252	100.00	3,306	2,638	720	308	-	164
	私立	2,500	30.30	1,948	29	11	137	-	71
九 三04'	計	8,184	100.00	3,252	2,646	723	312	-	161
	私立	2,459	30.05	1,904	35	15	138	-	68
九 四05'	計	8,287	100.00	3,351	2,655	732	314	-	157
	私立	2,438	29.42	1,877	36	15	137	-	64
九 五06'	計	8,254	100.00	3,329	2,651	736	318	-	156
	私立	2,384	28.88	1,822	36	15	140	-	64
九 六07'	計	8,202	100.00	3,283	2,651	740	320	-	156
	私立	2,324	28.33	1,755	38	17	141	-	64
九 七08'	計	8,097	100.00	3,195	2,654	740	321	-	156
	私立	2,217	27.38	1,651	37	18	141	-	64
九 八09'	計	8,060	100.00	3,154	2,658	740	330	-	156
	私立	2,171	26.94	1,601	37	17	145	-	64
九 九10'	計	8,196	100.00	3,283	2,661	740	335	-	156
	私立	2,301	28.07	1,723	39	16	145	-	64
一00 11'	計	8,100	100.00	3,195	2,659	742	336	-	155
	私立	2,188	27.01	1,614	36	16	145	-	63
一0一12'	計Total	11,495	100.00	6,611	2,657	740	340	0	155
	私立Private	5,298	46.09	4,723	36	17	146	0	63

說明：因應幼兒教育及照顧法實施，原幼稚園及托兒所改制爲幼兒園，故101學年起學前教育階段統一改稱幼兒園，該欄位100學年(含)以前僅爲幼稚園資料。

Number of Schools at All Levels (Cont.)

Unit:School

專科學校 Junior College	獨立學院 College	大學 University	宗教研修學院 Religious College	特教學校 Special Edu. Sch.	國中小補校 Primary, Junior High Supp. Sch.	高級中等進修學校 Continuing School			大專進修學校 Jr. Coll., Coll. & Univ.
						Senior High 高中	Vocational 職業		
70	23	16	-	10	259	46	178		7
58	7	7	-	2	-	39	102		-
75	20	21	-	11	272	45	176		7
62	7	8	-	2	1	38	103		-
75	25	21	-	11	302	41	181		9
62	12	8	-	2	1	34	106		-
73	29	21	-	11	337	42	180		9
60	14	8	-	2	3	35	107		-
74	29	21	-	13	419	38	181		9
60	14	8	-	2	-	30	109		-
74	30	21	-	13	496	39	180		9
60	15	8	-	2	-	29	110		-
72	35	23	-	16	566	(41)	227	(198)	9
59	18	8	-	2	-	(29)	141	(121)	-
74	36	24	-	17	611	(41)	224	(198)	11
58	18	8	-	2	-	(12)	137	(120)	2
70	43	24	-	17	644	(39)	224	(199)	18
56	22	8	-	2	-	(29)	138	(120)	9
61	40	38	-	17	680	(41)	231	(205)	27
51	19	18	-	2	-	(28)	137	(120)	17
53	45	39	-	20	716	(29)	229	(208)	40
47	23	18	-	2	-	(15)	132	(121)	26
36	61	44	-	23	705	(36)	235	(208)	52
32	36	23	-	2	-	(21)	137	(121)	37
23	74	53	-	23	677	(37)	236	(206)	61
19	50	28	-	2	-	(20)	137	(120)	46
19	78	57	-	24	642	(36)	234	(205)	78
16	55	30	-	2	-	(19)	134	(118)	63
15	78	61	-	25	641	(30)	235	(213)	77
12	55	34	-	2	-	(11)	131	(125)	63
16	75	67	-	24	621	(31)	235	(213)	78
13	54	37	-	1	4	(12)	131	(125)	64
14	70	75	-	24	599	(33)	230	(215)	78
11	53	41	-	1	3	(13)	126	(125)	64
17	56	89	-	24	576	(32)	227	(212)	89
14	46	48	-	1	3	(13)	122	(122)	75
16	53	94	-	24	565	(32)	223	(204)	89
13	42	53	-	1	3	(13)	119	(116)	76
15	49	100	-	24	551	(33)	225	(204)	88
12	39	58	-	1	3	(14)	121	(114)	75
15	45	102	-	24	535	(30)	224	(204)	86
12	37	60	-	1	3	(12)	120	(115)	73
15	44	105	-	24	524	(30)	223	(203)	87
12	35	63	-	1	3	(12)	119	(114)	74
15	36	112	2	24	513	(31)	223	(202)	96
12	30	67	2	1	3	(12)	117	(112)	82
15	32	116	2	27	500	(30)	225	(203)	96
12	27	70	2	1	3	(11)	117	(112)	82
14	28	120	3	27	480	(28)	224	(203)	96
12	24	73	3	1	3	(9)	115	(111)	82

表1-2 各級學校專任教師人數

單位:人

學年度 School Year	總計 Grand Total 人數No. of Teachers	總計 Grand Total %	幼兒園 Preschool	國民小學 Primary School	國民中學 Junior High School	高級中學 Senior High School	師範學校 Normal School	職業學校 Vocational School
三 九50' 計Total	29,020	100.00	144	20,878	3,777		416	2,430
私立Private	605	2.08	-	-	430		-	155
四 十51' 計	30,087	100.00	190	21,682	3,931		427	2,367
私立	847	2.82	139	-	450		-	167
四 五56' 計	45,093	100.00	1,220	29,504	7,362		484	3,827
私立	2,352	5.22	637	-	794		-	366
五 十61' 計	71,098	100.00	1,995	46,576	12,669		459	5,001
私立	5,728	8.06	1,251	1,219	1,526		-	754
五 五66' 計	93,232	100.00	1,898	54,736	21,596		173	6,548
私立	10,649	11.42	1,357	1,151	3,321		-	1,454
六 十71' 計	126,454	100.00	2,403	60,576	30,239	10,476	-	8,212
私立	16,479	13.03	1,890	693	160	3,601	-	2,757
六 一72' 計	132,064	100.00	2,649	61,178	32,664	11,036	-	8,512
私立	18,265	13.83	2,103	792	198	3,715	-	3,000
六 二73' 計	134,937	100.00	2,871	61,517	33,789	11,305	-	8,876
私立	18,985	14.07	2,359	771	177	3,797	-	3,079
六 三74' 計	139,081	100.00	3,084	62,109	36,045	11,507	-	9,201
私立	19,960	14.35	2,434	791	156	3,915	-	3,319
六 四75' 計	143,997	100.00	3,549	62,803	38,184	12,097	-	10,103
私立	20,492	14.23	2,861	772	159	4,134	-	3,670
六 五76' 計	149,805	100.00	3,716	64,974	39,450	12,495	-	10,447
私立	22,308	14.89	2,940	795	151	4,452	-	3,857
六 六77' 計	154,944	100.00	4,303	66,954	40,629	12,581	-	11,117
私立	23,764	15.34	3,415	806	153	4,593	-	4,241
六 七78' 計	159,608	100.00	5,186	68,413	42,274	12,717	-	11,329
私立	24,854	15.57	4,056	803	192	4,776	-	4,339
六 八79' 計	164,746	100.00	6,275	69,207	43,647	13,035	-	11,940
私立	27,343	16.60	5,026	807	218	5,042	-	4,757
六 九80' 計	166,740	100.00	6,690	69,141	44,249	13,096	-	12,353
私立	28,101	16.85	5,433	804	285	5,046	-	4,919
七 十81' 計	170,347	100.00	7,344	69,613	44,796	13,156	-	13,147
私立	29,806	17.50	5,976	812	287	5,134	-	5,167
七 一82' 計	175,154	100.00	8,736	70,055	45,652	13,061	-	14,442
私立	32,647	18.64	7,430	819	268	5,199	-	6,049
七 二83' 計	179,864	100.00	10,160	70,648	46,447	13,424	-	15,002
私立	35,428	19.70	8,974	810	268	5,482	-	6,358
七 三84' 計	183,857	100.00	11,961	71,512	46,665	13,708	-	15,402
私立	38,091	20.72	11,282	817	268	5,578	-	6,586
七 四85' 計	186,494	100.00	12,471	72,287	46,677	14,006	-	15,880
私立	38,670	20.74	11,705	806	255	5,672	-	6,678
七 五86' 計	191,773	100.00	12,769	74,838	46,793	14,335	-	16,721
私立	39,246	20.46	10,931	815	277	5,757	-	7,023
七 六87' 計Total	195,742	100.00	12,994	76,226	47,251	14,130	-	17,366
私立Private	40,074	20.47	10,695	802	276	5,767	-	7,134

說明：1.本表大專以上專任教師資料含助教人數，惟自98學年起助教僅列86.3.21前已取得助教資格並續聘者。
2. 因應幼兒教育及照顧法實施，原幼稚園及托兒所改制爲幼兒園，故101學年起學前教育階段統一改稱幼兒園，該欄位100學年(含)以前僅爲幼稚園資料。
3.ⓡ表修正數。

Number of Full-Time Teachers at All Levels of Schools

Unit:Person

專科學校 Junior College	獨立學院 College	大學 University	宗教研修學院 Religious College	特教學校 Special Edu. Sch.	國民、高中補校 Primary, Jr. High & Sr.High	職業、大專進修學校 Vocational , Jr.Coll., Coll. & Univ.
					Supp. or Continuing School	
95	362	507	-	46	98	267
20	-	-	-	-	-	-
139	374	605	-	30	67	275
26	-	-	-	-	11	54
319	324	1,267	-	72	208	506
75	73	44	-	-	138	225
690	382	2,451	-	198	191	486
205	382	112	-	-	100	179
2,355	1,403	2,968	-	285	478	792
1,262	1,278	259	-	-	197	370
5,253	2,272	3,946	-	374	927	1,776
3,186	1,819	486	-	-	743	1,144
5,713	2,460	4,097	-	389	791	2,575
3,480	1,924	569	-	8	602	1,874
5,957	2,503	4,218	-	328	808	2,765
3,651	1,917	620	-	7	641	1,966
6,182	2,750	4,377	-	400	726	2,700
3,801	2,047	663	-	11	565	2,258
6,186	2,944	4,476	-	423	487	2,745
3,702	2,149	747	-	9	317	1,972
6,552	3,312	4,684	-	439	487	3,249
4,061	2,411	875	-	21	313	2,432
6,736	3,659	4,803	-	452	549	3,161
4,249	2,683	950	-	20	324	2,330
6,835	3,770	4,847	-	462	488	3,287
4,304	2,737	939	-	20	301	2,387
7,194	3,665	5,270	-	466	450	3,597
4,601	2,909	970	-	18	265	2,730
7,424	1,576	7,495	-	478	734	3,504
4,695	774	2,940	-	21	613	2,571
8,085	1,688	7,679	-	492	834	3,513
5,209	819	3,012	-	21	655	2,714
8,395	1,794	8,069	-	525	680	3,745
5,390	889	3,196	-	22	478	2,907
8,903	1,856	8,407	-	544	573	3,900
5,785	912	3,394	-	20	385	3,040
9,434	1,966	8,661	-	564	445	3,539
6,159	989	3,429	-	21	271	2,691
9,944	2,073	8,831	-	568	481	3,276
6,548	1,066	3,411	-	21	343	2,165
10,444	2,239	9,086	-	584	1,261	2,703
6,914	1,188	3,444	-	23	1,032	1,842
10,038	3,621	9,190	-	617	1,303	3,006
7,483	1,384	3,318	-	24	1,072	2,119

表1-2 各級學校專任教師人數 (續)

單位:人

學年度 School Year	總計 Grand Total 人數No. of Teachers	總計 Grand Total %	幼兒園 Preschool	國民小學 Primary School	國民中學 Junior High School	高級中學 Senior High School	師範學校 Normal School	職業學校 Vocational School
七 七88' 計Total	199,806	100.00	13,446	77,892	48,195	14,206	-	17,661
私立Private	40,615	20.33	11,039	814	283	5,755	-	7,195
七 八89' 計	206,856	100.00	13,244	80,849	49,824	14,475	-	17,687
私立	41,982	20.30	10,684	834	298	5,906	-	7,131
七 九90' 計	212,820	100.00	14,508	82,583	51,144	15,413	-	17,703
私立	43,715	20.54	11,877	815	315	6,652	-	7,022
八 十91' 計	219,788	100.00	14,852	84,304	52,495	16,711	-	18,000
私立	46,292	21.06	12,100	812	331	7,686	-	7,162
八 一92' 計	223,418	100.00	14,727	84,052	53,212	17,527	-	18,332
私立	47,681	21.34	11,835	824	332	8,097	-	7,385
八 二93' 計	227,821	100.00	14,998	83,480	54,246	18,629	-	18,836
私立	50,102	21.99	12,016	833	359	8,600	-	7,827
八 三94' 計	232,750	100.00	15,340	84,150	54,622	19,843	-	19,152
私立	52,327	22.48	12,185	851	368	9,111	-	8,100
八 四95' 計	241,341	100.00	16,129	87,934	55,201	21,361	-	19,660
私立	54,619	22.63	12,710	871	455	9,618	-	8,514
八 五96' 計	247,246	100.00	16,076	90,127	55,129	23,117	-	20,191
私立	56,032	22.66	12,365	865	474	9,864	-	8,910
八 六97' 計	251,762	100.00	16,543	92,104	53,611	25,390	-	20,410
私立	57,555	22.86	12,538	862	392	10,346	-	9,009
八 七98' 計	256,916	100.00	17,795	95,029	51,452	27,003	-	20,402
私立	60,092	23.39	13,505	857	303	10,885	-	8,962
八 八99' 計	262,541	100.00	18,168	98,745	50,190	28,316	-	20,203
私立	61,123	23.28	13,618	850	318	10,837	-	8,653
八 九00' 計	268,677	100.00	20,099	101,581	49,394	30,471	-	18,812
私立	63,638	23.69	15,054	912	250	11,903	-	7,380
九 十01' 計	271,625	100.00	19,799	103,501	49,318	31,894	-	17,397
私立	63,451	23.36	14,553	920	250	12,269	-	6,064
九 一02' 計	273,391	100.00	20,457	104,300	49,098	32,401	-	16,211
私立	64,681	23.66	15,094	1,128	565	12,497	-	5,164
九 二03' 計	274,847	100.00	21,251	103,803	48,845	33,122	-	15,771
私立	66,286	24.12	15,889	1,140	539	12,609	-	4,952
九 三04' 計	274,251	100.00	20,894	102,882	48,285	33,643	-	15,504
私立	66,726	24.33	15,587	1,264	526	12,780	-	4,619
九 四05' 計	275,743	100.00	21,833	101,662	48,797	34,112	-	15,590
私立	68,203	24.73	15,857	1,376	605	13,162	-	4,705
九 五06' 計	273,978	100.00	19,037	100,692	49,749	34,581	-	16,168
私立	65,486	23.90	12,713	1,365	522	13,381	-	4,716
九 六07' 計	275,524	100.00	17,403	101,360	51,327	34,748	-	16,258
私立	65,255	23.68	11,703	1,549	551	13,535	-	4,743
九 七08' 計	275,308	100.00	17,369	100,206	51,777	34,759	-	16,470
私立	65,066	23.63	11,513	1,565	580	13,329	-	4,935
九 八09' 計	274,007	100.00	16,904	99,155	51,899	35,580	-	16,585
私立	64,308	23.47	10,966	1,598	568	13,429	-	4,958
九 九10' 計	273,189	100.00	14,630	99,562	51,965	36,257	-	16,906
私立	62,326	22.81	8,829	1,665	539	13,751	-	5,105
一00 11' 計	ⓡ 271,523	100.00	14,918	ⓡ 98,559	ⓡ 51,200	36,407	-	16,976
私立	61,584	22.68	8,844	1,672	534	13,724	-	5,056
一0一12' 計Total	301,990	100.00	45004	97,536	51,880	37,159	-	17,166
私立Private	85,526	28.32	32938	1,699	555	13,831	-	5,094

說明：因應幼兒教育及照顧法實施，原幼稚園及托兒所改制爲幼兒園，故101學年起學前教育階段統一改稱幼兒園，該欄位100學年(含)以前僅爲幼稚園資料。

Number of Full-Time Teachers at All Levels of Schools (Cont.)

Unit:Person

專科學校 Junior College	獨立學院 College	大學 University	宗教研修學院 Religious College	特教學校 Special Edu. Sch.	國民、高中補校 Primary, Jr. High & Sr.High Supp. or Continuing School	職業、大專進修學校 Vocational , Jr.Coll., Coll. & Univ. Supp. or Continuing School
10,542	3,744	9,523	-	641	1,219	2,737
7,933	1,427	3,431	-	34	1,008	1,696
11,624	3,095	10,862	-	750	1,545	2,901
8,884	1,316	3,780	-	39	1,315	1,795
12,409	3,780	11,390	-	875	720	2,295
9,494	1,929	3,861	-	56	522	1,172
12,620	4,905	11,919	-	972	713	2,297
9,831	2,578	4,043	-	54	518	1,177
13,639	5,155	12,636	-	996	605	2,537
10,385	2,610	4,252	-	54	423	1,484
14,607	5,554	13,231	-	1,053	629	2,558
11,192	2,790	4,586	-	52	406	1,441
15,125	5,991	14,047	-	1,203	3,277	
11,752	3,273	4,803	-	56	1,828	
15,442	6,592	14,314	-	1,324	3,384	
12,171	3,455	4,837	-	62	1,926	
14,717	8,502	14,560	-	1,386	3,441	
11,744	4,921	4,846	-	66	1,977	
12,243	8,464	18,099	-	1,470	3,428	
10,537	4,808	7,061	-	56	1,946	
11,427	10,125	18,597	-	1,532	3,554	
10,102	6,119	7,294	-	53	2,012	
7,205	14,295	20,449	-	1,629	3,341	
6,700	9,300	8,994	-	53	1,800	
3,826	16,295	23,270	-	1,601	3,328	
3,533	11,972	10,771	-	54	1,809	
2,694	17,528	24,547	-	1,639	3,308	
2,618	13,263	11,579	-	53	1,882	
1,931	17,551	26,560	-	1,647	3,235	
1,816	13,282	13,306	-	52	1,777	
1,770	16,738	28,964	-	1,687	2,896	
1,658	13,008	14,842	-	49	1,600	
1,402	15,777	31,470	-	1,693	2,701	
1,287	12,831	16,296	-	50	1,486	
1,554	12,330	35,717	-	1,709	2,439	
1,436	10,685	18,947	-	50	1,380	
1,393	11,225	37,770	-	1,736	1,627	
1,281	9,529	20,640	-	50	1,289	
1,320	9,646	40,162	-	1,761	1,539	
1,200	8,202	22,511	-	51	1,210	
1,423	8,736	41,342	-	1,734	1,492	
1,275	7,492	23,167	-	39	1,171	
1,467	7,769	41,422	-	1,738	1,488	
1,320	6,474	23,817	-	37	1,141	
1,598	6,318	42,768	26	1,790	1,369	
1,409	5,381	24,519	26	38	1,064	
1,691	5,196	43,445	21	1,829	1,281	
1,487	4,337	24,888	21	40	981	
1,738	3,976	44,444	26	1,827	1,234	
1,591	3,478	25,356	26	42	916	

	100學年	101學年
實用技能	37	37
高級進修	1,107	1,048
專科進修	35	33
進修學院	25	19
空　大	77	97
合　計	1,281	1,234

表1-3 各級學校職員人數

單位:人

學年度 School Year		總計 Grand Total 人數No. of Staffs	總計 Grand Total %	幼兒園 Preschool	國民小學 Primary School	國民中學 Junior High School	高級中學 Senior High School	師範學校 Normal School	職業學校 Vocational School
三 九50'	計Total	4,109	100.00	…	…	1,426		218	1,137
	私立Private	269	6.55	…	…	185		-	52
四 十51'	計	4,331	100.00	…	…	1,456		221	1,157
	私立	299	6.90	…	…	190		-	67
四 五56'	計	9,733	100.00	256	3,491	2,201		248	1,499
	私立	879	9.03	165	-	287		-	145
五 十61'	計	10,037	100.00	605	991	3,459		259	2,026
	私立	1,981	19.74	509	52	478		-	286
五 五66'	計	13,384	100.00	656	957	4,786		141	2,247
	私立	4,134	30.89	581	87	898		-	459
六 十71'	計	20,387	100.00	950	1,378	4,912	2,933	-	3,081
	私立	7,297	35.79	881	89	52	1,176	-	1,127
六 一72'	計	21,325	100.00	1,064	1,352	5,027	3,076	-	3,173
	私立	8,095	37.96	1,009	110	51	1,269	-	1,254
六 二73'	計	22,073	100.00	1,003	1,465	5,211	3,066	-	3,314
	私立	8,241	37.34	954	102	52	1,257	-	1,324
六 三74'	計	22,829	100.00	1,019	1,401	5,500	3,091	-	3,434
	私立	8,708	38.14	908	112	54	1,254	-	1,388
六 四75'	計	23,462	100.00	1,184	1,407	5,748	3,219	-	3,585
	私立	8,859	37.76	1,050	129	56	1,324	-	1,496
六 五76'	計	23,874	100.00	1,308	1,355	5,814	3,330	-	3,579
	私立	9,070	37.99	1,165	121	57	1,406	-	1,517
六 六77'	計	25,040	100.00	1,462	1,424	6,004	3,238	-	3,807
	私立	9,906	39.56	1,312	116	52	1,406	-	1,602
六 七78'	計	25,588	100.00	1,629	1,469	5,938	3,237	-	3,719
	私立	10,465	40.90	1,472	109	63	1,446	-	1,637
六 八79'	計	26,446	100.00	1,973	1,530	6,218	3,221	-	3,723
	私立	10,958	41.44	1,808	113	66	1,481	-	1,658
六 九80'	計	26,982	100.00	1,875	1,609	6,276	3,260	-	3,817
	私立	10,992	40.74	1,678	119	81	1,486	-	1,682
七 十81'	計	28,057	100.00	1,996	1,770	6,402	3,262	-	4,124
	私立	11,389	40.59	1,801	109	70	1,449	-	1,812
七 一82'	計	29,106	100.00	2,422	1,915	6,504	3,209	-	4,356
	私立	12,115	41.62	2,221	102	69	1,481	-	1,949
七 二83'	計	30,360	100.00	2,939	2,062	6,595	3,241	-	4,494
	私立	12,965	42.70	2,755	112	69	1,505	-	2,063
七 三84'	計	31,744	100.00	3,851	2,145	6,693	3,311	-	4,485
	私立	14,151	44.58	3,735	119	72	1,548	-	2,036
七 四85'	計	33,395	100.00	4,878	2,349	6,759	3,463	-	4,622
	私立	15,409	46.14	4,762	120	72	1,691	-	2,125
七 五86'	計	34,122	100.00	5,570	2,457	6,665	3,310	-	4,685
	私立	16,065	47.08	5,419	122	67	1,539	-	2,200
七 六87'	計Total	35,010	100.00	5,477	2,621	6,693	3,244	-	4,970
	私立Private	16,559	47.30	5,288	134	71	1,572	-	2,292

說明：1.98學年起民國86年3月21日之後任用之助教人數改列入職員數。
2. 因應幼兒教育及照顧法實施，原幼稚園及托兒所改制爲幼兒園，故101學年起學前教育階段統一改稱幼兒園，該欄位100學年(含)以前僅爲幼稚園資料。
3.ⓡ表修正數。

Number of Staffs at All Levels of Schools

Unit:Person

專科學校 Junior College	獨立學院 College	大學 University	宗教研修學院 Religious College	特教學校 Special Edu. Sch.	國民、高中補校 Primary, Jr. High & Sr.High	職業、大專進修學校 Vocational , Jr.Coll., Coll. & Univ.
					Supp. or Continuing School	
84	310	934	-	…	…	…
32	-	-	-	…	…	…
119	335	916	-	20	29	78
26	-	-	-	-	4	12
329	218	1,290	-	22	52	127
97	66	34	-	-	34	51
437	397	1,674	-	41	44	104
137	397	52	-	-	29	41
1,417	1,004	1,904	-	48	63	161
910	937	125	-	-	39	98
3,014	1,363	2,181	-	82	147	346
2,176	1,142	273	-	-	132	249
3,246	1,296	2,240	-	99	182	570
2,410	1,057	314	-	11	152	458
3,339	1,471	2,296	-	104	178	626
2,496	1,094	328	-	14	146	474
3,474	1,601	2,385	-	102	157	665
2,557	1,316	390	-	2	129	598
3,311	1,724	2,462	-	125	124	573
2,369	1,397	456	-	10	95	477
3,361	1,614	2,593	-	128	123	669
2,430	1,249	450	-	10	94	571
3,415	2,115	2,595	-	135	125	720
2,472	1,723	487	-	14	93	629
3,477	2,344	2,705	-	140	125	805
2,543	1,914	537	-	15	98	631
3,583	2,269	2,914	-	127	73	815
2,627	1,960	536	-	1	45	663
3,647	1,450	3,829	-	145	211	863
2,641	1,118	1,236	-	14	192	745
3,635	1,518	4,032	-	157	208	953
2,633	1,135	1,419	-	15	181	765
3,714	1,561	4,241	-	161	165	858
2,668	1,178	1,539	-	15	141	752
3,946	1,704	4,296	-	166	148	769
2,883	1,243	1,552	-	12	125	646
3,960	1,787	4,420	-	178	104	810
2,941	1,385	1,574	-	18	81	642
3,969	1,910	4,381	-	187	126	751
2,924	1,495	1,536	-	21	110	553
3,974	1,931	4,427	-	179	266	658
2,905	1,536	1,561	-	15	240	461
3,718	2,633	4,448	-	175	251	780
2,936	1,866	1,592	-	18	225	565

表1-3 各級學校職員人數 (續)

單位:人

學年度 School Year		總計 Grand Total 人數No. of Staffs	總計 Grand Total %	幼兒園 Preschool	國民小學 Primary School	國民中學 Junior High School	高級中學 Senior High School	師範學校 Normal School	職業學校 Vocational School
七 七88'	計Total	34,174	100.00	5,649	2,773	6,573	3,206	-	5,099
	私立Private	15,643	45.77	5,452	135	76	1,521	-	2,366
七 八89'	計	34,099	100.00	5,870	3,086	6,543	3,265	-	5,076
	私立	15,400	45.16	5,737	141	87	1,545	-	2,356
七 九90'	計	33,400	100.00	4,524	3,247	6,482	3,398	-	5,151
	私立	14,437	43.22	4,431	138	78	1,636	-	2,381
八 十91'	計	33,984	100.00	4,296	3,510	6,657	3,599	-	5,045
	私立	14,150	41.64	4,197	144	91	1,783	-	2,248
八 一92'	計	34,822	100.00	4,253	3,862	7,182	3,672	-	4,980
	私立	13,861	39.81	4,177	134	105	1,778	-	2,176
八 二93'	計	35,302	100.00	3,766	4,331	7,039	3,867	-	5,018
	私立	13,743	38.93	3,716	136	94	1,865	-	2,232
八 三94'	計	37,161	100.00	4,130	4,859	7,288	4,000	-	5,042
	私立	14,234	38.30	4,040	145	94	1,901	-	2,219
八 四95'	計	37,691	100.00	3,782	5,076	7,364	4,132	-	5,060
	私立	14,247	37.80	3,704	141	109	1,954	-	2,221
八 五96'	計	38,497	100.00	3,729	5,095	7,272	4,338	-	5,146
	私立	14,621	37.98	3,668	125	128	2,032	-	2,284
八 六97'	計	39,235	100.00	3,476	5,308	7,263	4,644	-	5,079
	私立	14,746	37.58	3,403	122	107	2,162	-	2,185
八 七98'	計	41,034	100.00	3,955	5,323	7,166	4,976	-	5,052
	私立	15,936	38.84	3,888	124	85	2,272	-	2,131
八 八99'	計	43,140	100.00	4,129	6,056	7,139	5,164	-	5,099
	私立	17,064	39.55	4,033	143	87	2,316	-	2,196
八 九00'	計	44,616	100.00	4,383	6,277	7,082	5,643	-	4,814
	私立	18,269	40.95	4,299	148	72	2,644	-	1,994
九 十01'	計	46,090	100.00	4,423	7,114	7,177	5,910	-	4,503
	私立	18,997	41.22	4,341	134	69	2,778	-	1,694
九 一02'	計	45,895	100.00	3,996	6,909	6,847	5,989	-	4,275
	私立	19,469	42.42	3,908	169	127	2,896	-	1,508
九 二03'	計	46,921	100.00	3,977	7,018	6,697	6,195	-	4,213
	私立	20,219	43.09	3,900	214	109	2,907	-	1,465
九 三04'	計	47,407	100.00	4,172	7,081	6,613	6,183	-	4,137
	私立	20,834	43.95	4,094	236	131	2,886	-	1,405
九 四05'	計	48,947	100.00	4,253	7,558	6,579	6,290	-	4,150
	私立	22,003	44.95	4,165	238	184	2,931	-	1,425
九 五06'	計	49,817	100.00	4,691	7,304	6,535	6,423	-	4,049
	私立	22,733	45.63	4,336	242	159	3,040	-	1,347
九 六07'	計	50,502	100.00	4,444	7,349	6,461	6,442	-	4,004
	私立	23,516	46.56	4,066	259	131	3,040	-	1,349
九 七08'	計	53,192	100.00	4,024	7,489	6,554	6,476	-	4,046
	私立	24,187	45.47	3,733	267	149	2,990	-	1,391
九 八09'	計	54,302	100.00	4,007	7,681	6,591	6,589	-	4,054
	私立	25,351	46.69	3,729	279	150	3,052	-	1,390
九 九10'	計	58,160	100.00	4,030	7,925	6,593	6,668	-	4,073
	私立	25,648	44.10	3,742	286	135	3,065	-	1,435
一00 11'	計	ⓡ 61,117	100.00	4,538	ⓡ 8,046	6,509	6,607	-	3,995
	私立	26,106	42.71	4,092	277	133	3,014	-	1,377
一0一12'	計Total	71,669	100.00	14,121	8,307	6,481	6,635	-	4,040
	私立Private	33,528	46.78	11,071	279	120	3,011	-	1,419

說明：因應幼兒教育及照顧法實施，原幼稚園及托兒所改制爲幼兒園，故101學年起學前教育階段統一改稱幼兒園，該欄位100學年(含)以前僅爲幼稚園資料。

Number of Staffs at All Levels of Schools (Cont.)

Unit:Person

專科學校 Junior College	獨立學院 College	大學 University	宗教研修學院 Religious College	特教學校 Special Edu. Sch.	國民、高中補校 Primary, Jr. High & Sr.High	職業、大專進修學校 Vocational , Jr.Coll., Coll. & Univ.
					Supp. or Continuing School	
3,878	1,625	4,407	-	188	248	528
3,081	816	1,539	-	22	224	411
3,733	1,023	4,410	-	226	200	667
2,891	393	1,652	-	21	174	403
3,670	1,417	4,455	-	270	177	609
2,768	764	1,699	-	29	154	359
3,255	1,892	4,649	-	311	177	593
2,404	1,040	1,709	-	39	155	340
3,256	1,874	4,697	-	322	166	558
2,321	1,013	1,660	-	33	144	320
3,318	2,064	4,811	-	325	180	583
2,323	1,137	1,714	-	13	155	358
3,227	2,322	5,006	-	437	850	
2,266	1,383	1,667	-	16	503	
3,163	2,666	5,180	-	506	762	
2,345	1,487	1,809	-	17	460	
3,114	3,112	5,408	-	534	749	
2,304	1,764	1,873	-	14	429	
2,665	2,422	7,046	-	563	769	
2,131	1,115	3,095	-	16	410	
2,379	2,995	7,798	-	575	815	
2,000	1,623	3,336	-	18	459	
1,619	4,039	8,518	-	618	759	
1,385	2,405	4,068	-	13	418	
1,068	4,600	9,400	-	584	765	
874	3,063	4,722	-	13	440	
849	5,095	9,651	-	645	723	
747	3,576	5,165	-	13	480	
741	5,255	10,473	-	627	783	
637	3,712	5,982	-	13	517	
743	5,241	11,417	-	704	716	
635	3,866	6,715	-	10	398	
592	4,974	12,292	-	760	603	
483	3,878	7,365	-	9	347	
607	4,062	14,032	-	760	656	
507	3,479	8,713	-	9	352	
591	3,789	15,028	-	794	613	
528	3,132	9,600	-	9	340	
572	3,587	16,226	-	814	603	
477	3,056	10,797	-	14	327	
592	3,586	18,863	-	977	585	
489	3,110	11,732	-	16	310	
653	3,341	19,800	-	1,030	556	
567	2,758	13,123	-	17	286	
672	3,022	23,555	43	1,087	492	
565	2,457	13,655	43	17	248	
770	2,656	26,353	55	1,080	508	
641	2,184	14,082	55	16	235	
765	2228	27407	69	1103	513	
650	1944	14703	69	18	244	

	100學年	101學年
實用技能	8	7
高級進修	256	256
專科進修	30	30
進修學院	76	74
空　大	138	146
合　計	508	513

表1-4 各級學校班級數

單位:班

學年度 School Year	總計 Grand Total 班數 No. of Classes	總計 Grand Total %	幼兒園 Preschool	國小 Primary School	國中 Junior High	高中 Senior High School	師範學校 Normal School	初職 Junior Vocational	高職 Senior Vocational	專科 Junior College	學士班 Bachelor Program
三九50' 計Total	20,381	100.00	397	16,856	1,322	428	137	567	309	-	225
私立Private	239	1.17	-	-	124	52	-	40	23	-	-
四十51' 計	21,553	100.00	510	17,743	1,352	483	144	561	334	45	213
私立	394	1.83	100	-	134	59	-	43	24	11	-
四五56' 計	33,537	100.00	1,236	26,189	2,667	771	153	926	570	121	509
私立	1,250	3.73	534	-	209	126	-	66	78	32	55
五十61' 計	50,053	100.00	1,898	37,906	4,878	1,406	148	910	1,150	217	927
私立	3,491	6.97	1,146	772	593	196	-	164	219	71	180
五五66' 計	64,168	100.00	1,900	44,382	8,554	2,683	65	930	1,862	1,069	1,652
私立	6,495	10.12	1,361	721	1,391	513	-	257	529	674	680
六十71' 計	84,579	100.00	2,218	49,300	16,345	4,122	18	-	4,597	2,681	2,340
私立	10,945	12.94	1,676	434	724	973	-	-	2,216	1,928	1,053
六一72' 計	87,627	100.00	2,395	49,432	17,407	4,264	12	-	5,018	3,084	2,505
私立	12,339	14.08	1,873	468	784	1,002	-	-	2,552	2,117	1,180
六二73' 計	89,608	100.00	2,495	49,333	18,080	4,212	26	-	5,410	3,244	2,726
私立	13,480	15.04	2,004	474	799	962	-	-	2,885	2,255	1,337
六三74' 計	91,548	100.00	2,523	49,421	19,014	4,092	31	-	5,871	3,236	2,922
私立	13,928	15.21	1,919	483	803	885	-	-	3,243	2,278	1,459
六四75' 計	93,347	100.00	2,796	49,322	19,908	4,004	45	-	6,367	3,237	3,059
私立	14,699	15.75	2,145	483	787	849	-	-	3,642	2,294	1,572
六五76' 計	95,232	100.00	2,992	49,682	20,454	3,943	41	-	6,686	3,293	3,203
私立	15,331	16.10	2,289	487	799	827	-	-	3,844	2,363	1,648
六六77' 計	97,215	100.00	3,264	50,109	21,063	3,910	42	-	6,848	3,377	3,296
私立	15,705	16.15	2,477	485	808	811	-	-	3,962	2,431	1,701
六七78' 計	99,192	100.00	3,703	50,339	21,799	3,863	21	-	7,037	3,448	3,366
私立	16,262	16.39	2,744	480	824	778	-	-	4,089	2,489	1,752
六八79' 計	101,083	100.00	4,177	50,376	22,433	3,927	9	-	7,327	3,561	3,388
私立	17,152	16.97	3,180	475	872	863	-	-	4,286	2,601	1,719
六九80' 計	102,468	100.00	4,592	50,345	22,811	3,854	6	-	7,737	3,684	3,338
私立	18,075	17.64	3,527	482	868	825	-	-	4,555	2,688	1,810
七十81' 計	103,984	100.00	4,811	50,622	22,946	3,841	3	-	8,064	3,834	3,396
私立	18,718	18.00	3,796	482	867	842	-	-	4,724	2,801	1,851
七一82' 計	106,589	100.00	5,562	50,715	23,459	3,882	1	-	8,554	4,026	3,477
私立	20,150	18.90	4,506	483	869	870	-	-	5,088	2,942	1,902
七二83' 計	108,630	100.00	6,362	51,091	23,816	3,910	-	-	8,642	4,279	3,588
私立	21,209	19.52	5,408	479	868	895	-	-	5,066	3,129	1,972
七三84' 計	111,149	100.00	7,401	51,718	23,768	3,964	-	-	8,975	4,494	3,593
私立	23,308	20.97	6,874	479	866	935	-	-	5,333	3,277	2,023
七四85' 計	112,901	100.00	7,668	52,732	23,498	3,981	-	-	9,224	4,677	3,710
私立	23,962	21.22	7,115	480	870	964	-	-	5,497	3,427	2,071
七五86' 計	115,256	100.00	7,883	53,885	23,352	4,047	-	-	9,456	4,831	3,783
私立	23,937	20.77	6,552	482	879	1,012	-	-	5,691	3,612	2,122
七六87' 計Total	118,040	100.00	8,370	55,070	23,639	4,104	-	-	9,708	5,049	3,923
私立Private	24,672	20.90	6,769	482	892	1,047	-	-	5,829	3,869	2,172

說明：1.實用技能學程在84學年度至94學年度稱實用技能班，83學年度以前則稱延教班。
2.空大係空中教育授課無分班級，班級數暫以每班45人估算。
3. 因應幼兒教育及照顧法實施，原幼稚園及托兒所改制爲幼兒園，故101學年起學前教育階段統一改稱幼兒園，該欄位100學年(含)以前僅爲幼稚園資料。
4. 本表總計資料自101學年起不含幼兒園。
5.ⓡ表修正數。

Number of Classes at All Levels of Schools

Unit:Class

碩士班 Master Program	博士班 Ph.D. Program	宗教研修學院 Religious College	特教學校 Special Edu. Sch.	國小補校 Primary Supplementary School	國中補校 Junior High Supplementary School	高中 進修學校 Sr. High Continuing School	高職 進修學校 Sr.Vocational Continuing School	實用技能學程(延教班) Practical Skill Curr.	大專進修學校 Open Univ., Jr. Coll. & Coll. Continuing School
-	-	-	24	-	30	86		-	-
-	-	-	-	-	-	-		-	-
4	-	-	22	-	31	111		-	-
-	-	-	-	-	7	16		-	-
35	-	-	48	-	75	237		-	-
-	-	-	-	-	48	102		-	-
78	-	-	100	-	109	326		-	-
1	-	-	-	-	56	93		-	-
156	-	-	148	-	239	528		-	-
26	-	-	-	-	108	235		-	-
245	63	-	202	-	768	256	1,424	-	-
58	18	-	-	-	669	172	1,024	-	-
314	70	-	205	-	839	287	1,795	-	-
87	23	-	3	-	734	184	1,332	-	-
315	68	-	203	-	1,125	289	2,082	-	-
87	16	-	3	-	859	205	1,594	-	-
365	72	-	208	-	1,088	288	2,417	-	-
100	15	-	9	-	677	202	1,855	-	-
403	90	-	217	-	1,041	271	2,587	-	-
132	35	-	11	-	556	183	2,010	-	-
436	109	-	232	-	981	271	2,909	-	-
146	36	-	17	-	487	180	2,208	-	-
455	116	-	242	-	923	298	2,966	-	306
149	37	-	19	-	386	207	2,232	-	-
481	129	-	246	39	882	296	3,134	-	409
153	43	-	20	-	311	206	2,373	-	-
511	143	-	242	101	815	250	3,321	-	502
171	51	-	11	-	240	160	2,523	-	-
523	143	-	246	105	920	277	3,516	-	371
175	53	-	12	-	221	187	2,672	-	-
561	174	-	246	177	989	268	3,603	-	449
189	60	-	11	-	206	180	2,709	-	-
619	205	-	262	214	1,020	263	3,752	-	578
211	64	-	11	-	193	178	2,833	-	-
553	154	-	271	297	991	260	3,795	-	621
185	32	-	10	-	143	175	2,847	-	-
588	174	-	278	310	961	266	4,099	-	560
208	36	-	12	-	110	182	2,973	-	-
611	201	-	282	325	896	282	4,034	242	538
220	40	-	14	-	82	198	2,984	-	-
631	224	-	288	412	853	249	4,107	366	889
222	39	-	12	-	70	166	3,078	-	-
649	256	-	299	470	829	236	4,157	421	860
218	40	-	18	-	62	152	3,089	33	-

表1-4 各級學校班級數 (續)

單位:班

學年度 School Year	總計 Grand Total 班數 No. of Classes	總計 Grand Total %	幼兒園 Preschool	國小 Primary School	國中 Junior High	高中 Senior High School	師範學校 Normal School	初職 Junior Vocational	高職 Senior School	專科 Junior College	學士班 Bachelor Program
七 七88' 計Total	120,640	100.00	8,366	55,896	24,573	4,164	-	-	9,614	5,374	4,180
私立Private	25,170	20.86	6,751	482	986	1,073	-	-	5,767	4,254	2,246
七 八89' 計	122,538	100.00	8,121	56,315	25,514	4,210	-	-	9,777	5,886	4,454
私立	25,532	20.84	6,503	484	1,108	1,066	-	-	5,785	4,774	2,320
七 九90' 計	124,613	100.00	8,112	56,120	26,297	4,325	-	-	9,897	6,387	4,782
私立	26,557	21.31	6,457	489	1,268	1,103	-	-	5,919	5,263	2,456
八 十91' 計	126,929	100.00	8,304	56,009	26,843	4,472	-	-	10,264	6,746	5,072
私立	27,940	22.01	6,626	508	1,356	1,175	-	-	6,270	5,630	2,642
八 一92' 計	128,548	100.00	8,354	55,384	27,039	4,711	-	-	10,597	7,106	5,501
私立	28,838	22.43	6,638	487	1,390	1,288	-	-	6,580	5,813	2,809
八 二93' 計	129,674	100.00	8,524	54,310	27,469	5,015	-	-	10,808	7,412	5,855
私立	29,847	23.02	6,737	512	1,455	1,435	-	-	6,775	6,078	3,014
八 三94' 計	131,185	100.00	8,472	54,092	27,642	5,305	-	-	10,990	7,595	6,264
私立	30,673	23.38	6,595	526	1,525	1,553	-	-	6,943	6,327	3,235
八 四95' 計	134,126	100.00	8,645	55,554	27,854	5,638	-	-	11,114	7,860	6,518
私立	31,344	23.37	6,677	527	1,630	1,630	-	-	7,019	6,528	3,357
八 五96' 計	136,621	100.00	8,719	56,627	27,951	6,023	-	-	11,168	8,131	6,938
私立	32,187	23.56	6,631	528	1,724	1,702	-	-	7,064	6,852	3,620
八 六97' 計	139,260	100.00	8,747	57,645	27,780	6,549	-	-	11,058	8,531	7,428
私立	32,916	23.64	6,513	527	1,854	1,883	-	-	6,929	7,216	3,992
八 七98' 計	143,261	100.00	9,455	59,869	27,007	7,105	-	-	10,854	8,821	8,008
私立	34,584	24.14	7,050	526	1,919	2,134	-	-	6,737	7,519	4,457
八 八99' 計	145,975	100.00	9,514	61,265	26,653	7,653	-	-	10,517	8,919	8,940
私立	35,534	24.34	6,877	527	1,922	2,397	-	-	6,401	7,685	5,247
八 九00' 計	149,709	100.00	10,034	62,443	26,553	8,252	-	-	9,956	8,713	10,592
私立	37,312	24.92	7,258	546	1,879	2,643	-	-	5,921	7,603	6,648
九 十01' 計	152,110	100.00	10,144	63,172	26,803	8,749	-	-	9,203	8,076	12,688
私立	38,260	25.15	7,317	554	1,851	2,790	-	-	5,240	7,113	8,403
九 一02' 計	154,213	100.00	10,233	63,679	26,816	9,241	-	-	8,569	7,112	14,892
私立	39,352	25.52	7,333	638	2,021	2,962	-	-	4,696	6,323	10,239
九 二03' 計	156,101	100.00	10,417	64,006	26,573	9,569	-	-	8,275	6,210	16,796
私立	40,682	26.06	7,645	650	2,023	3,052	-	-	4,478	5,579	11,815
九 三04' 計	156,865	100.00	10,229	63,447	26,538	9,967	-	-	8,143	5,144	18,593
私立	41,597	26.52	7,418	709	2,030	3,248	-	-	4,443	4,678	13,346
九 四05' 計	157,643	100.00	10,713	62,634	26,746	10,280	-	-	8,129	4,058	20,044
私立	42,227	26.79	7,547	734	2,018	3,412	-	-	4,500	3,682	14,589
九 五06' 計	158,358	100.00	10,282	62,011	27,339	10,393	-	-	8,148	3,484	20,992
私立	42,719	26.98	7,246	760	2,075	3,424	-	-	4,573	3,162	15,384
九 六07' 計	159,450	100.00	10,173	61,655	27,889	10,372	-	-	8,208	3,071	21,640
私立	43,224	27.11	7,063	844	2,114	3,326	-	-	4,653	2,787	15,913
九 七08' 計	158,851	100.00	9,820	60,630	28,124	10,211	-	-	8,342	2,728	22,081
私立	43,207	27.20	6,769	859	2,154	3,136	-	-	4,782	2,464	16,253
九 八09' 計	157,828	100.00	9,602	59,478	28,332	10,112	-	-	8,512	2,538	22,218
私立	42,981	27.23	6,540	879	2,178	2,985	-	-	4,921	2,280	16,335
九 九10' 計	156,879	100.00	9,492	58,656	28,146	10,082	-	-	8,738	2,410	22,486
私立	43,027	27.43	6,416	913	2,189	2,883	-	-	5,112	2,160	16,542
一00 11' 計	ⓡ 155,792	100.00	9,335	ⓡ 57,986	ⓡ 27,639	10,119	-	-	8,847	2,356	22,770
私立	ⓡ 43,054	27.64	6,223	951	ⓡ 2,168	2,838	-	-	5,190	2,117	16,800
一0一12' 計Total	144,711	100.00	-	56,399	27,466	10,110	-	-	8,932	2,353	22,948
私立Private	36,917	25.51	-	980	2,187	2,792	-	-	5,242	2,108	16,945

說明：因應幼兒教育及照顧法實施，原幼稚園及托兒所改制爲幼兒園，故101學年起學前教育階段統一改稱幼兒園，
該欄位100學年(含)以前僅爲幼稚園資料。

Number of Classes at All Levels of Schools (Cont.)

Unit:Class

碩士班 Master Program	博士班 Ph.D. Program	宗教研修學院 Religious College	特教學校 Special Edu. Sch.	國小補校 Primary Supplementary	國中補校 Junior High School	高中 Sr. High	高職 Sr.Vocational	進修學校 Continuing School	實用技能學程(延教班) Practical Skill Curr.	大專進修學校 Open Univ., Jr. Coll. & Coll. Continuing School
710	304	-	308	477	824	254	4,272		454	870
228	46	-	18	-	54	168	3,024		73	-
765	336	-	346	530	758	231	4,053		467	775
247	53	-	22	-	46	145	2,863		116	-
828	364	-	375	554	747	202	4,143		550	930
266	60	-	30	-	51	118	2,920		157	-
940	399	-	404	604	769	198	4,184		588	1,133
296	71	-	40	1	54	116	2,967		188	-
1,052	454	-	407	723	801	212	4,242		609	1,356
334	85	-	29	-	33	129	3,028		195	-
1,179	513	-	425	844	817	202	4,180		641	1,480
371	93	-	30	-	30	115	2,988		214	-
1,295	557	-	469	970	835	199	4,132		872	1,496
404	99	-	31	-	30	112	2,961		332	-
1,361	578	-	502	944	858	188	4,043		987	1,482
436	101	-	33	-	18	100	2,875		406	7
1,518	619	-	529	909	874	172	3,913		1,090	1,440
536	116	-	33	-	17	86	2,747		488	43
1,593	657	-	536	927	913	156	3,725		1,176	1,839
544	117	-	27	-	17	68	2,553		548	128
1,725	716	-	553	988	940	141	3,560		1,416	2,103
593	136	-	28	-	17	52	2,407		708	301
2,143	791	-	573	956	905	145	3,400		1,299	2,302
737	151	-	28	-	15	51	2,253		656	587
2,734	873	-	603	890	875	157	3,239		1,236	2,559
945	170	-	32	-	13	55	2,114		598	887
3,250	960	-	591	809	828	163	2,950		1,148	2,576
1,159	200	-	28	-	12	52	1,854		549	1,138
3,806	1,049	-	610	818	807	166	2,735		1,036	2,644
1,421	234	-	25	-	11	57	1,668		489	1,235
4,673	1,146	-	600	786	754	151	2,588		959	2,598
1,824	262	-	24	-	10	46	1,560		460	1,254
5,314	1,239	-	602	798	712	147	2,664		888	2,440
2,087	285	-	23	-	9	45	1,600		501	1,175
5,837	1,315	-	608	816	657	148	2,662		962	2,034
2,252	310	-	22	-	9	45	1,604		608	895
6,309	1,399	-	643	860	631	153	2,623		1,053	2,038
2,426	335	-	23	-	9	48	1,611		666	977
6,882	1,483	-	635	860	622	149	2,643		1,116	2,052
2,709	359	-	20	-	9	45	1,633		701	1,048
7,477	1,543	-	620	833	603	149	2,591		1,191	1,908
3,026	373	-	19	-	9	48	1,582		751	982
7,685	1,599	-	635	805	588	150	2,515		1,257	1,802
3,193	386	-	17	-	9	50	1,515		812	881
7,696	1,610	6	636	780	569	146	2,449		1,289	1,688
3,228	387	6	16	-	9	48	1,469		842	807
7,830	1,643	8	640	747	549	137	2,378		1,241	1,567
3,274	406	8	19	-	9	39	1,422		810	780
7,900	1,670	10	640	697	532	133	2,254		1,182	1,485
3,323	414	10	19	-	9	35	1,334		756	763

表1-5 各級學校學生人數－按設立別分

單位:人

學年度 School Year	總計 Grand Total 人數 No. of Students	總計 Grand Total %	幼兒園 Preschool	國小 Primary School	國中 Junior High School	高中 Senior High School	師範學校 Normal School	初職 Junior Vocational	高職 Senior Vocational	專科 Junior College	學士班 Bachelor Program
三 九50' 計Total	1,054,927	100.00	17,111	906,950	61,082	18,866	5,651	23,211	11,226	1,286	5,374
私立Private	11,560	1.10	-	-	5,910	2,502	-	1,913	861	374	-
四 十51' 計	1,134,627	100.00	21,531	970,664	64,370	21,303	6,241	23,541	13,075	2,140	6,057
私立	18,538	1.63	3,796	-	6,884	3,021	-	2,165	1,091	651	-
四 五56' 計	1,678,788	100.00	54,239	1,344,432	133,687	37,253	6,983	40,493	25,410	5,025	17,309
私立	58,435	3.48	21,937	-	11,321	6,706	-	3,723	4,174	1,808	2,212
五 十61' 計	2,540,665	100.00	78,261	1,997,016	252,107	62,548	6,572	42,227	46,108	8,366	29,524
私立	162,353	6.39	44,932	38,234	33,301	10,019	-	9,311	10,319	3,378	7,313
五 五66' 計	3,253,636	100.00	81,500	2,307,955	456,090	127,490	2,612	44,789	83,102	47,499	65,245
私立	320,241	9.84	57,079	34,739	77,340	26,750	-	14,334	28,964	32,218	32,706
六 十71' 計	4,130,691	100.00	100,696	2,456,615	847,660	190,798	864	-	198,969	119,146	100,455
私立	514,489	12.46	76,907	25,380	36,678	46,559	-	-	104,859	87,333	52,931
六 一72' 計	4,269,132	100.00	107,813	2,459,743	908,615	197,151	582	-	216,905	138,310	109,827
私立	566,054	13.26	83,923	26,968	40,285	47,315	-	-	116,320	95,943	59,577
六 二73' 計	4,334,462	100.00	110,977	2,431,440	948,872	191,388	1,241	-	232,574	147,621	120,304
私立	607,666	14.02	88,485	27,317	41,516	43,064	-	-	128,270	104,291	67,688
六 三74' 計	4,395,157	100.00	110,403	2,406,531	990,931	185,349	1,510	-	255,965	149,917	128,930
私立	630,226	14.34	82,724	27,539	42,539	39,334	-	-	144,081	108,423	73,625
六 四75' 計	4,449,009	100.00	117,990	2,364,961	1,036,357	185,181	2,040	-	282,415	150,226	135,297
私立	663,967	14.92	88,648	27,425	42,957	38,507	-	-	163,372	110,527	78,866
六 五76' 計	4,478,957	100.00	121,373	2,341,413	1,058,870	181,933	1,854	-	296,493	154,056	140,857
私立	683,688	15.26	89,947	26,863	43,823	36,484	-	-	170,792	115,899	82,512
六 六77' 計	4,522,037	100.00	135,232	2,319,342	1,075,455	181,150	1,724	-	304,992	160,506	142,921
私立	706,958	15.63	100,775	26,397	44,426	36,763	-	-	175,709	121,876	84,047
六 七78' 計	4,529,663	100.00	151,290	2,278,726	1,082,074	177,647	905	-	312,061	166,535	145,210
私立	733,339	16.19	111,085	25,683	45,176	35,552	-	-	180,976	127,027	85,678
六 八79' 計	4,570,132	100.00	165,165	2,256,363	1,082,970	181,408	374	-	328,395	174,623	149,370
私立	777,325	17.01	123,344	25,629	46,995	38,834	-	-	191,680	134,317	88,758
六 九80' 計	4,597,765	100.00	178,216	2,233,706	1,075,532	180,665	232	-	349,138	183,134	153,088
私立	816,639	17.76	133,282	25,523	47,063	39,008	-	-	205,634	140,292	91,285
七 十81' 計	4,641,975	100.00	191,693	2,213,179	1,070,942	182,391	113	-	374,206	192,901	158,181
私立	856,523	18.45	142,909	25,244	47,310	40,763	-	-	220,875	147,348	95,466
七 一82' 計	4,724,921	100.00	193,744	2,226,699	1,082,358	187,015	12	-	394,258	203,722	163,482
私立	901,819	19.09	154,931	24,793	45,679	41,840	-	-	234,941	155,706	99,772
七 二83' 計	4,799,833	100.00	214,076	2,242,641	1,087,601	190,214	-	-	404,549	216,165	169,341
私立	942,782	19.64	180,267	24,684	44,228	43,147	-	-	240,286	165,046	103,910
七 三84' 計	4,870,838	100.00	234,172	2,273,390	1,077,732	192,360	-	-	407,832	227,492	173,908
私立	999,775	20.53	216,921	24,555	44,061	44,593	-	-	244,869	173,120	108,051
七 四85' 計	4,942,310	100.00	234,674	2,321,700	1,062,226	194,757	-	-	421,784	236,824	179,334
私立	1,025,669	20.75	216,815	24,781	44,527	47,340	-	-	255,298	181,178	111,505
七 五86' 計	5,045,768	100.00	238,428	2,364,438	1,052,993	200,599	-	-	437,924	244,482	184,729
私立	1,043,698	20.68	197,240	24,969	45,333	50,176	-	-	268,179	190,946	115,478
七 六87' 計Total	5,123,742	100.00	250,179	2,400,614	1,053,923	206,019	-	-	447,328	256,610	192,933
私立Private	1,065,333	20.79	202,610	25,239	45,441	51,805	-	-	270,144	203,894	119,698

說明：1.實用技能學程在84學年度至94學年度稱實用技能班，83學年度以前則稱延教班。

2. 因應幼兒教育及照顧法實施，原幼稚園及托兒所改制爲幼兒園，故101學年起學前教育階段統一改稱幼兒園，該欄位100學年(含)以前僅爲幼稚園資料。

3.ⓡ表修正數。

Number of Students at All Levels of Schools －By Public and Private

Unit:Person

碩士班 Master Program	博士班 Ph.D. Program	宗教研修學院 Religious College	特教學校 Special Edu. Sch.	國小補校 Primary Supplementary School	國中補校 Junior High Supplementary School	高中進修 Senior High Continuing School	初職補校 Junior Vocational Supp. Sch.	高職進修 Sr. Vocational Continuing School	實用技能學程 (延教班) Practical Skill Curr.	專科進修學校 Junior Coll. , Coll. & Univ. Continuing School	空大,進修學院 Junior Coll. , Coll. & Univ. Continuing School
5	-	-	384	-	1,122		2,659		-	-	-
-	-	-	-	-	-		-		-	-	-
12	-	-	443	-	1,301		3,949		-	-	-
-	-	-	-	-	360		570		-	-	-
271	1	-	821	-	3,505		9,359		-	-	-
-	-	-	-	-	2,213		4,341		-	-	-
501	12	-	1,509	-	4,802		11,112		-	-	-
8	-	-	-	-	2,252		3,286		-	-	-
1,083	28	-	2,118	-	6,652	4,867	8,007	14,599	-	-	-
150	-	-	-	-	2,691	2,135	4,385	6,750	-	-	-
2,697	207	-	2,879	78	12,038	10,835	23,617	63,137	-	-	-
411	56	-	-	-	11,030	7,033	19,966	45,346	-	-	-
2,693	228	-	2,749	70	11,527	11,707	25,388	75,824	-	-	-
534	57	-	25	-	10,407	7,005	21,746	55,949	-	-	-
2,745	225	-	2,752	63	22,150	11,004	24,569	86,537	-	-	-
608	53	-	35	-	10,979	7,500	21,949	65,911	-	-	-
3,042	279	-	2,844	-	27,309	10,983	20,498	100,666	-	-	-
754	94	-	107	-	8,331	7,308	18,908	76,459	-	-	-
3,614	298	-	2,848	-	28,546	11,058	15,743	112,435	-	-	-
948	99	-	110	-	5,703	7,125	15,025	84,655	-	-	-
4,138	363	-	2,921	-	30,373	10,799	11,315	122,199	-	-	-
1,074	103	-	193	-	6,581	6,803	11,034	91,580	-	-	-
4,749	407	-	2,855	-	34,678	11,605	6,605	125,977	-	13,839	-
1,252	120	-	205	-	7,860	7,503	6,271	93,754	-	-	-
4,974	469	-	2,805	1,881	40,839	11,948	…	134,003	-	18,296	-
1,297	143	-	199	-	11,886	8,067	…	100,570	-	-	-
5,049	561	-	2,676	4,283	39,462	10,299	…	146,012	-	23,122	-
1,288	166	-	118	-	9,956	6,367	…	109,873	-	-	-
5,633	673	-	2,689	4,593	43,009	11,543	…	154,975	-	20,939	-
1,471	185	-	123	-	8,723	7,620	…	116,430	-	-	-
6,555	800	-	2,576	7,892	43,623	11,116	…	161,014	-	24,793	-
1,733	212	-	84	-	7,645	7,259	…	119,675	-	-	-
7,517	975	-	2,760	9,747	43,529	11,094	-	170,970	-	27,039	-
2,048	243	-	83	-	6,578	7,332	-	127,873	-	-	-
8,427	1,220	-	2,829	12,208	40,916	10,717	-	171,129	-	27,800	-
2,292	270	-	85	-	4,877	6,977	-	126,713	-	-	-
9,481	1,500	-	2,883	13,582	37,542	10,934	-	182,008	-	26,022	-
2,601	315	-	90	-	3,597	7,329	-	129,673	-	-	-
10,638	1,780	-	2,954	15,645	34,259	11,397	-	180,417	9,508	24,413	-
2,870	327	-	90	-	2,479	7,693	-	130,766	-	-	-
11,294	2,143	-	3,039	18,324	32,576	10,868	-	186,896	14,894	22,667	19,474
3,056	356	-	89	-	2,056	7,215	-	138,605	-	-	-
12,426	2,695	-	2,948	19,110	30,057	9,937	-	183,592	16,681	21,700	16,990
3,241	381	-	105	-	1,702	6,282	-	133,747	1,044	-	-

表1-5 各級學校學生人數－按設立別分 (續)

單位:人

學年度 School Year	總計 Grand Total 人數 No. of Students	總計 Grand Total %	幼兒園 Preschool	國小 Primary School	國中 Junior High School	高中 Senior High School	師範學校 Normal School	高職 初職 Junior Vocational	高職 Senior Vocational	專科 Junior College	學士班 Bachelor Program
七 七88'計Total	5,197,002	100.00	248,498	2,407,166	1,088,890	208,994	-	-	444,232	271,710	207,479
私立Private	1,084,547	20.87	200,733	25,937	50,176	53,247	-	-	263,435	221,886	125,375
七 八89'計	5,212,521	100.00	242,785	2,384,801	1,125,238	204,457	-	-	438,140	293,204	222,311
私立	1,102,227	21.15	197,118	26,151	56,060	52,993	-	-	259,445	243,690	131,424
七 九90'計	5,279,864	100.00	237,285	2,354,113	1,160,180	209,010	-	-	449,111	315,169	239,082
私立	1,146,581	21.72	189,897	25,920	63,310	55,157	-	-	271,006	264,500	139,709
八 十91'計	5,323,715	100.00	235,099	2,293,444	1,176,402	218,061	-	-	475,852	332,127	253,462
私立	1,208,222	22.70	186,828	25,986	66,864	60,043	-	-	293,521	280,672	148,930
八 一92'計	5,326,519	100.00	231,124	2,200,968	1,179,028	229,876	-	-	500,721	348,803	273,088
私立	1,255,814	23.58	182,561	25,519	69,799	65,857	-	-	313,354	289,097	157,247
八 二93'計	5,316,947	100.00	237,779	2,111,037	1,187,370	238,660	-	-	515,211	367,373	285,982
私立	1,304,162	24.53	186,666	25,370	73,333	70,552	-	-	324,911	305,233	165,081
八 三94'計	5,274,350	100.00	235,150	2,032,361	1,177,352	245,688	-	-	523,982	378,860	302,093
私立	1,339,009	25.39	181,961	25,366	77,144	74,514	-	-	333,064	318,571	175,180
八 四95'計	5,226,219	100.00	240,368	1,971,439	1,156,814	255,387	-	-	523,412	394,751	314,499
私立	1,360,485	26.03	184,839	24,994	82,052	76,538	-	-	332,512	330,291	183,223
八 五96'計	5,191,219	100.00	235,830	1,934,756	1,120,716	268,066	-	-	520,153	412,837	337,837
私立	1,392,092	26.82	178,151	24,535	86,125	78,852	-	-	333,038	349,107	199,947
八 六97'計	5,195,241	100.00	230,781	1,905,690	1,074,588	291,095	-	-	509,064	433,865	373,702
私立	1,434,371	27.61	169,863	23,914	91,183	88,551	-	-	325,151	368,727	227,421
八 七98'計	5,215,773	100.00	238,787	1,910,681	1,009,309	311,838	-	-	493,055	452,346	409,705
私立	1,487,820	28.53	173,851	23,176	92,141	98,669	-	-	311,910	388,418	255,814
八 八99'計	5,241,641	100.00	232,610	1,927,179	957,209	331,618	-	-	467,207	457,020	470,030
私立	1,526,242	29.12	164,047	22,235	89,894	109,078	-	-	287,900	395,886	305,879
八 九00'計	5,303,001	100.00	243,090	1,925,981	929,534	356,589	-	-	427,366	444,182	564,059
私立	1,595,467	30.09	169,656	22,166	86,109	121,951	-	-	257,886	388,888	385,550
九 十01'計	5,354,091	100.00	246,303	1,925,491	935,738	370,980	-	-	377,731	406,841	677,171
私立	1,626,560	30.38	170,347	21,344	82,908	124,872	-	-	219,722	358,619	481,561
九 一02'計	5,376,947	100.00	241,180	1,918,034	956,823	383,509	-	-	339,627	347,247	770,915
私立	1,637,902	30.46	164,798	23,391	89,679	130,225	-	-	195,702	308,230	557,819
九 二03'計	5,385,135	100.00	240,926	1,913,000	957,285	393,689	-	-	325,996	289,025	837,602
私立	1,645,721	30.56	166,464	24,269	89,270	135,257	-	-	189,978	258,548	610,216
九 三04'計	5,372,346	100.00	237,155	1,883,533	956,927	409,635	-	-	326,159	230,938	894,528
私立	1,664,421	30.98	163,978	26,347	90,714	145,472	-	-	195,332	208,371	655,782
九 四05'計	5,319,364	100.00	224,219	1,831,873	951,202	420,608	-	-	331,604	180,886	938,648
私立	1,666,311	31.33	155,033	27,407	90,880	154,034	-	-	202,957	163,029	691,350
九 五06'計	5,286,885	100.00	201,815	1,798,393	952,344	419,140	-	-	335,554	153,978	966,591
私立	1,651,886	31.24	128,481	28,204	91,953	151,264	-	-	207,608	138,828	712,760
九 六07'計	5,243,062	100.00	191,773	1,754,095	953,277	414,557	-	-	339,497	133,890	987,914
私立	1,642,987	31.34	118,549	30,031	92,004	145,302	-	-	210,582	120,403	727,282
九 七08'計	5,165,817	100.00	185,668	1,677,439	951,976	406,316	-	-	346,563	117,653	1,006,102
私立	1,632,709	31.61	112,339	29,917	92,184	136,325	-	-	216,853	105,499	739,320
九 八09'計	5,065,962	100.00	182,049	1,593,398	948,534	403,183	-	-	354,608	108,555	1,010,952
私立	1,614,424	31.87	109,058	30,035	91,585	130,372	-	-	223,435	96,856	738,530
九 九10'計	4,965,690	100.00	183,901	1,519,746	919,802	400,642	-	-	362,514	102,789	1,021,636
私立	1,617,526	32.57	111,874	30,724	91,344	126,476	-	-	230,452	91,658	744,746
一00 11'計	ⓡ 4,860,022	100.00	189,792	1,457,004	ⓡ 873,226	401,958	-	-	366,449	101,300	1,032,985
私立	1,626,142	33.46	118,457	31,902	90,614	124,529	-	-	232,985	90,601	753,935
一0一12 計Total	5,007,274	100.00	459,653	1,373,375	844,884	402,688	-	-	369,432	101,424	1,038,041
私立Private	1,832,104	36.59	328,230	32,604	91,948	122,465	-	-	234,428	90,647	757,693

說明： 因應幼兒教育及照顧法實施，原幼稚園及托兒所改制爲幼兒園，故101學年起學前教育階段統一改稱幼兒園，該欄位100學年(含)以前僅爲幼稚園資料。

Number of Students at All Levels of Schools －By Public and Private (Cont.)

Unit:Person

碩士班 Master Program	博士班 Ph.D. Program	宗教研修學院 Religious College	特教學校 Special Edu. Sch.	國小補校 Primary Supplementary School	國中補校 Junior High Supplementary School	高中進修 Senior High Continuing School	初職補校 Junior Vocational Supp. Sch.	高職進修 Sr. Vocational Continuing School	實用技能學程 (延教班) Practical Skill Curr.	專科進修學校 Junior Coll. , Coll. & Univ. Continuing School	空大,進修學院 Junior Coll. , Coll. & Univ. Continuing School
14,119	3,222	-	2,998	19,276	27,723	9,911	-	185,703	18,499	22,351	16,231
3,571	441	-	130	-	1,300	6,210	-	129,321	2,785	-	-
15,750	3,799	-	3,163	18,606	24,505	8,931	-	171,427	17,140	22,342	15,922
3,902	494	-	133	-	997	5,318	-	120,538	3,964	-	-
17,935	4,437	-	3,359	19,415	25,018	7,762	-	172,494	21,405	30,109	13,980
4,431	541	-	201	-	1,176	4,302	-	119,924	6,507	-	-
21,306	5,481	-	3,620	20,420	24,454	8,005	-	178,614	23,386	37,557	16,425
5,484	632	-	275	5	1,543	4,654	-	128,821	3,964	-	-
24,711	6,560	-	3,765	22,964	26,373	8,107	-	184,408	25,526	37,292	23,205
6,610	761	-	183	-	943	4,879	-	130,655	8,349	-	-
28,117	7,713	-	3,980	24,975	26,083	8,019	-	182,582	26,787	36,282	28,997
7,593	862	-	173	-	736	4,730	-	130,166	8,756	-	-
30,832	8,395	-	4,506	27,334	24,610	7,532	-	177,348	33,977	33,762	30,568
8,258	931	-	179	-	739	4,355	-	126,632	12,115	-	-
33,200	8,897	-	4,822	24,483	24,003	6,858	-	167,936	36,308	32,342	30,700
9,146	1,008	-	186	-	507	3,680	-	117,386	13,758	365	-
35,508	9,365	-	5,203	22,611	23,272	5,768	-	159,143	39,568	31,276	29,310
10,084	1,077	-	184	-	388	2,808	-	109,400	16,523	1,873	-
38,606	10,013	-	5,357	22,476	23,335	5,365	-	149,552	42,471	39,143	40,138
11,048	1,165	-	166	-	330	2,171	-	100,073	18,621	5,987	-
43,025	10,845	-	5,588	23,296	23,359	5,306	-	138,713	48,872	45,589	45,459
12,380	1,306	-	167	-	323	1,888	-	90,631	23,371	13,775	-
54,980	12,253	-	5,697	21,250	21,540	5,229	-	128,891	47,167	61,390	40,371
15,797	1,531	-	176	-	313	1,630	-	82,132	23,487	26,257	-
70,039	13,822	-	5,989	19,671	19,979	5,600	-	119,760	43,619	72,249	41,472
20,626	1,854	-	172	-	285	1,778	-	75,687	21,321	40,510	1,028
87,251	15,962	-	5,860	17,602	17,727	5,400	-	104,943	39,750	76,091	43,250
26,469	2,262	-	172	-	297	1,389	-	64,072	19,641	48,728	4,157
103,425	18,705	-	5,800	18,317	16,662	5,166	-	94,993	35,648	69,059	51,837
33,737	2,824	-	146	-	278	1,297	-	56,491	17,791	48,380	7,114
121,909	21,658	-	5,921	17,662	14,719	4,861	-	90,401	33,611	63,861	53,009
41,681	3,366	-	147	-	272	1,317	-	52,727	17,611	44,802	9,796
135,992	24,409	-	6,119	17,071	12,858	4,539	-	94,493	31,719	57,604	48,667
47,920	3,905	-	146	-	273	1,431	-	55,891	19,184	40,641	9,034
149,493	27,531	-	6,361	16,967	11,001	4,596	-	96,955	35,584	46,173	45,663
52,804	4,440	-	146	-	172	1,566	-	58,785	23,212	29,732	10,764
163,585	29,839	-	6,588	19,175	9,998	4,512	-	96,969	39,610	42,090	46,704
57,485	4,891	-	148	-	248	1,568	-	60,371	25,833	27,306	14,938
172,518	31,707	-	6,765	18,425	9,507	4,483	-	96,299	43,425	39,344	45,586
61,070	5,239	-	138	-	227	1,560	-	59,880	28,390	25,279	17,051
180,809	32,891	-	6,875	16,313	9,138	4,437	-	93,939	47,309	38,143	44,246
64,447	5,453	-	128	-	224	1,686	-	58,105	31,349	22,662	16,218
183,401	33,751	-	7,145	15,379	8,652	4,390	-	88,362	51,166	31,775	40,662
65,260	5,705	-	118	-	230	1,728	-	53,766	34,997	18,647	14,102
185,000	34,178	120	7,006	13,320	8,253	4,235	-	83,259	51,904	28,801	38,584
65,019	5,964	120	112	-	256	1,670	-	51,822	36,027	17,291	11,971
184,113	33,686	141	7,014	ⓡ 12,081	7,730	3,916	-	78,847	48,018	27,202	34,560
64,626	6,061	141	115	-	270	1,400	-	49,663	33,280	17,095	10,468
183,094	32,731	200	6,885	10,973	7,219	3,498	-	71,200	44,304	26,789	30,884
63,817	6,107	200	122	-	266	1,170	-	45,801	30,413	17,288	8,905

表1-6 各級學校學生人數－按性別分

單位:人

學年度 School Year	幼兒園 Preschool	國小 Primary School	國中 Junior High School	高中 Senior High School	師範學校 Normal School	初職 Junior Vocational	高職 Senior School	大專校院 Junior College, 計 Total	二專 2-year	三專 3-year	五專 5-year
									專科學校 Junior College		
三九50' 男 M.	9,664	553,359	40,670	13,755	3,540	19,463	10,720	5,939	1,208		
女 F.	7,447	353,591	20,412	5,111	2,111	3,748	506	726	78		
四十51' 男 M.	12,085	582,348	43,004	15,884	3,788	19,422	12,054	7,107	1,951		
女 F.	9,446	388,316	21,366	5,419	2,453	4,119	1,021	1,102	168		
四五56' 男 M.	30,505	729,134	89,488	26,237	3,804	30,156	21,250	18,710	3,504		
女 F.	23,734	615,298	44,199	11,016	3,179	10,337	4,160	3,896	627		
五十61' 男 M.	42,986	1,057,024	160,270	42,482	3,265	26,549	32,662	29,421	-	3,887	1,873
女 F.	35,275	939,992	91,837	20,066	3,307	15,678	13,446	8,982	-	2,331	275
五五66' 男 M.	44,599	1,202,157	282,647	81,447	1,074	22,564	46,364	77,278	-	10,065	20,337
女 F.	36,901	1,105,798	173,443	46,043	1,538	22,225	36,738	36,577	-	9,219	7,878
六十71' 男 M.	55,612	1,267,247	488,859	120,257	419	-	111,368	140,431	4,040	13,607	56,759
女 F.	45,084	1,189,368	358,801	70,541	445	-	87,601	82,074	586	15,872	28,282
六一72' 男 M.	58,818	1,266,869	519,344	122,181	96	-	121,806	158,861	16,452	10,936	59,240
女 F.	48,995	1,192,874	389,271	74,970	486	-	95,099	92,197	9,552	11,625	30,505
六二73' 男 M.	60,314	1,251,315	536,437	116,557	382	-	127,583	172,151	18,977	12,051	61,329
女 F.	50,663	1,180,125	412,435	74,831	859	-	104,991	98,744	9,959	13,394	31,911
六三74' 男 M.	59,344	1,237,014	553,665	111,116	551	-	139,588	179,850	19,121	13,264	61,369
女 F.	51,059	1,169,517	437,266	74,233	959	-	116,377	102,318	8,751	14,335	33,077
六四75' 男 M.	63,029	1,215,712	572,160	110,322	722	-	151,970	183,054	18,025	13,929	61,072
女 F.	54,961	1,149,249	464,197	74,859	1,318	-	130,445	106,381	8,153	14,304	34,743
六五76' 男 M.	64,591	1,203,208	577,977	107,419	927	-	157,784	188,095	18,224	14,005	62,520
女 F.	56,782	1,138,205	480,893	74,514	927	-	138,709	111,319	7,968	14,424	36,915
六六77' 男 M.	71,736	1,192,558	580,530	105,793	892	-	158,986	192,042	18,789	14,274	65,411
女 F.	63,496	1,126,784	494,925	75,357	832	-	146,006	116,541	8,573	14,709	38,750
六七78' 男 M.	81,336	1,172,191	578,548	102,395	518	-	159,263	194,131	19,002	13,735	67,411
女 F.	69,954	1,106,535	503,526	75,252	387	-	152,798	123,057	9,103	15,416	41,868
六八79' 男 M.	87,918	1,159,876	573,968	103,769	226	-	164,421	198,299	18,885	13,582	70,907
女 F.	77,247	1,096,487	509,002	77,639	148	-	163,974	131,304	10,269	15,961	45,019
六九80' 男 M.	94,718	1,148,372	565,418	101,406	138	-	173,610	203,095	19,342	13,282	73,916
女 F.	83,498	1,085,334	510,114	79,259	94	-	175,528	139,433	12,038	16,433	48,123
七十81' 男 M.	101,988	1,137,597	560,268	100,990	71	-	185,543	210,330	20,112	13,174	77,726
女 F.	89,705	1,075,582	510,674	81,401	42	-	188,663	148,107	13,752	16,707	51,430
七一82' 男 M.	102,377	1,143,746	562,249	103,212	6	-	196,203	218,835	22,952	12,770	80,564
女 F.	91,367	1,082,953	520,109	83,803	6	-	198,055	156,861	16,066	16,674	54,696
七二83' 男 M.	112,934	1,152,544	563,516	105,229	-	-	201,196	227,595	26,127	12,741	83,207
女 F.	101,142	1,090,097	524,085	84,985	-	-	203,353	167,558	20,049	16,755	57,286
七三84' 男 M.	124,040	1,169,879	556,274	106,065	-	-	201,855	234,586	28,599	12,434	85,545
女 F.	110,132	1,103,511	521,458	86,295	-	-	205,977	177,795	24,325	16,802	59,787
七四85' 男 M.	123,425	1,195,470	547,774	106,751	-	-	207,426	243,227	30,006	12,965	88,511
女 F.	111,249	1,126,230	514,452	88,006	-	-	214,358	185,349	26,951	16,123	62,268
七五86' 男 M.	125,527	1,217,499	543,134	109,355	-	-	212,029	250,353	30,847	13,880	91,009
女 F.	112,901	1,146,939	509,859	91,244	-	-	225,895	192,295	27,358	15,652	65,736
七六87' 男 M.	130,891	1,236,149	541,827	111,547	-	-	213,704	260,127	33,008	14,513	93,287
女 F.	119,288	1,164,465	512,096	94,472	-	-	233,624	204,537	31,450	15,276	69,076

說明： 因應幼兒教育及照顧法實施，原幼稚園及托兒所改制爲幼兒園，故101學年起學前教育階段統一改稱幼兒園，該欄位100學年(含)以前僅爲幼稚園資料。

Number of Students at All Levels of Schools －By Gender

Unit:Person

College & University			宗教研修學院	特教學校	國小補校	國中補校	高中進修 Sr. High	初職補校 Junior	高職進修 Sr. Vocational	實用技能學程 (延教班)	專科進修學校	空大,進修學院
學士班 Bachelor Program	碩士班 Master Program	博士班 Ph.D. Program	Religious College	Special Edu. Sch.	Primary Supp. School	Jr. High	Continuing School	Vocational Supp. Sch.	Continuing School	Practical Skill Curr.	Junior Coll. , Coll. & Univ. Continuing School	
學院	大學		-			普通補校		職業補校				
1,206	3,525		-	258	-	1,002		2,560		-	-	-
76	572		-	126	-	120		99		-	-	-
1,353	3,803		-	301	-	1,151		3,742		-	-	-
127	807		-	142	-	150		207		-	-	-
5,380	9,826		-	543	-	2,691		7,779		-	-	-
827	2,442		-	278	-	814		1,580		-	-	-
23,189	460	12	-	990	-	2,373	1,312	2,100	6,152	-	-	-
6,335	41	-	-	519	-	834	283	1,576	1,284	-	-	-
45,881	967	28	-	1,345	-	3,496	2,694	3,546	8,243	-	-	-
19,364	116	-	-	773	-	3,156	2,173	4,461	6,356	-	-	-
63,488	2,347	190	-	1,753	25	6,939	6,374	8,359	32,005	-	-	-
36,967	350	17	-	1,126	53	5,099	4,461	15,258	31,132	-	-	-
69,717	2,305	211	-	1,679	23	6,211	6,744	8,506	39,355	-	-	-
40,110	388	17	-	1,070	47	5,316	4,963	16,882	36,469	-	-	-
77,250	2,337	207	-	1,658	21	9,895	6,317	7,344	43,850	-	-	-
43,054	408	18	-	1,094	42	12,255	4,687	17,225	42,687	-	-	-
83,284	2,553	259	-	1,689	-	11,981	6,372	6,144	48,638	-	-	-
45,646	489	20	-	1,155	-	15,328	4,611	14,354	52,028	-	-	-
86,757	2,991	280	-	1,688	-	11,767	6,141	4,581	53,319	-	-	-
48,540	623	18	-	1,160	-	16,779	4,917	11,162	59,116	-	-	-
89,567	3,445	334	-	1,724	-	13,015	5,895	3,639	56,386	-	-	-
51,290	693	29	-	1,197	-	17,358	4,904	7,676	65,813	-	-	-
89,257	3,950	361	-	1,667	-	14,471	6,164	2,141	58,362	-	6,562	-
53,664	799	46	-	1,188	-	20,207	5,441	4,464	67,615	-	7,277	-
89,466	4,098	419	-	1,619	98	15,281	6,279	1,415	61,025	-	8,990	-
55,744	876	50	-	1,186	1,783	22,244	5,669	1,899	72,978	-	9,306	-
90,378	4,052	495	-	1,529	209	15,274	5,013	174	66,114	-	10,774	-
58,992	997	66	-	1,147	4,074	23,909	5,286	105	79,898	-	12,348	-
91,541	4,422	592	-	1,521	187	15,747	5,707	234	68,949	-	9,318	-
61,547	1,211	81	-	1,168	4,406	26,885	5,836	143	86,026	-	11,621	-
93,413	5,197	708	-	1,446	382	16,073	5,199	210	71,824	-	10,084	-
64,768	1,358	92	-	1,130	7,510	27,226	5,917	114	89,190	-	14,709	-
95,791	5,905	853	-	1,569	524	17,294	5,140	-	76,140	-	10,647	-
67,691	1,612	122	-	1,191	9,223	26,235	5,954	-	94,830	-	16,392	-
97,798	6,638	1,084	-	1,616	741	16,352	5,009	-	75,119	-	10,113	-
71,543	1,789	136	-	1,213	11,467	24,564	5,708	-	96,010	-	17,687	-
99,317	7,356	1,335	-	1,630	730	14,701	5,480	-	80,675	-	10,107	-
74,591	2,125	165	-	1,253	12,852	22,841	5,454	-	101,333	-	15,915	-
102,042	8,139	1,564	-	1,676	880	13,680	5,728	-	80,786	5,057	9,363	-
77,292	2,499	216	-	1,278	14,765	20,579	5,669	-	99,631	4,451	15,050	-
104,157	8,603	1,857	-	1,746	921	13,469	5,913	-	81,952	7,524	8,113	8,194
80,572	2,691	286	-	1,293	17,403	19,107	4,955	-	104,944	7,370	14,554	11,280
107,638	9,373	2,308	-	1,691	950	11,890	5,479	-	81,496	7,915	7,416	6,852
85,295	3,053	387	-	1,257	18,160	18,167	4,458	-	102,096	8,766	14,284	10,138

表1-6 各級學校學生人數－按性別分 (續)

單位:人

學年度 School Year	幼兒園 Preschool	國小 Primary School	國中 Junior High School	高中 Senior High School	師範學校 Normal School	初職 Junior Vocational	高職 Senior School	大專校院 Junior College, 計 Total	二專 2-year Junior College	三專 3-year Junior College	五專 5-year Junior College
七 七88' 男 M.	130,381	1,239,855	560,729	112,119	-	-	208,091	274,595	36,861	14,550	96,059
女 F.	118,117	1,167,311	528,161	96,875	-	-	236,141	221,935	35,680	15,284	73,276
七 八89' 男 M.	126,749	1,228,861	576,307	108,957	-	-	202,790	291,258	41,421	14,400	99,554
女 F.	116,036	1,155,940	548,931	95,500	-	-	235,350	243,806	45,715	15,110	77,004
七 九90' 男 M.	124,057	1,213,591	596,113	111,080	-	-	206,365	310,533	47,168	14,055	103,114
女 F.	113,228	1,140,522	564,067	97,930	-	-	242,746	266,090	57,070	13,396	80,366
八 十91' 男 M.	122,695	1,181,640	604,974	116,517	-	-	219,038	329,387	55,080	11,623	103,778
女 F.	112,404	1,111,804	571,428	101,544	-	-	256,814	282,989	68,256	10,245	83,145
八 一92' 男 M.	120,593	1,135,233	604,949	122,018	-	-	232,296	349,803	63,087	9,078	103,754
女 F.	110,531	1,065,735	574,079	107,858	-	-	268,425	303,359	79,595	7,417	85,872
八 二93' 男 M.	124,412	1,089,298	609,767	127,112	-	-	240,392	368,033	71,730	6,859	104,626
女 F.	113,367	1,021,739	577,603	111,548	-	-	274,819	321,152	90,970	5,574	87,614
八 三94' 男 M.	123,488	1,050,538	604,314	130,347	-	-	244,804	379,008	78,694	4,245	102,291
女 F.	111,662	981,823	573,038	115,341	-	-	279,178	341,172	99,888	3,299	90,443
八 四95' 男 M.	126,952	1,020,590	594,714	134,391	-	-	245,872	386,564	84,517	2,534	101,261
女 F.	113,416	950,849	562,100	120,996	-	-	277,540	364,783	110,604	1,952	93,883
八 五96' 男 M.	124,602	1,003,751	576,421	139,258	-	-	248,241	402,964	92,509	716	101,518
女 F.	111,228	931,005	544,295	128,808	-	-	271,912	392,583	122,113	269	95,712
八 六97' 男 M.	121,235	991,784	552,713	148,931	-	-	246,670	427,739	101,454	285	99,961
女 F.	109,546	913,906	521,875	142,164	-	-	262,394	428,447	134,831	109	97,225
八 七98' 男 M.	126,125	996,107	519,376	158,080	-	-	243,493	455,039	110,074	56	98,839
女 F.	112,662	914,574	489,933	153,758	-	-	249,562	460,882	144,353	8	99,016
八 八99' 男 M.	122,171	1,005,536	493,262	167,286	-	-	233,668	496,573	115,261	26	96,318
女 F.	110,439	921,643	463,947	164,332	-	-	233,539	497,710	146,630	2	98,783
八 九00' 男 M.	127,192	1,005,083	481,033	179,924	-	-	215,729	549,217	116,888	4	90,007
女 F.	115,898	920,898	448,501	176,665	-	-	211,637	542,885	140,283	-	97,000
九 十01' 男 M.	127,503	1,004,500	485,440	186,299	-	-	194,740	595,851	108,025	-	80,319
女 F.	118,800	920,991	450,298	184,681	-	-	182,991	591,374	124,388	-	94,109
九 一02' 男 M.	126,076	999,947	497,933	191,548	-	-	179,818	620,172	89,757	-	69,620
女 F.	115,104	918,087	458,890	191,961	-	-	159,809	620,120	98,742	-	89,128
九 二03' 男 M.	126,432	996,323	499,428	195,984	-	-	177,506	633,069	73,222	-	57,306
女 F.	114,494	916,677	457,857	197,705	-	-	148,490	637,125	77,191	-	81,306
九 三04' 男 M.	124,352	980,531	500,083	204,111	-	-	179,236	645,213	56,393	-	45,490
女 F.	112,803	903,002	456,844	205,524	-	-	146,923	640,654	56,032	-	73,023
九 四05' 男 M.	117,569	953,922	496,443	209,736	-	-	183,471	657,700	41,445	-	35,195
女 F.	106,650	877,951	454,759	210,872	-	-	148,133	638,858	37,237	-	67,009
九 五06' 男 M.	105,405	937,007	496,262	210,246	-	-	186,635	672,438	33,537	-	29,370
女 F.	96,410	861,386	456,082	208,894	-	-	148,919	641,555	27,843	-	63,228
九 六07' 男 M.	100,217	914,502	495,474	208,482	-	-	190,213	680,015	25,790	-	25,263
女 F.	91,556	839,593	457,803	206,075	-	-	149,284	646,014	21,270	-	61,567
九 七08' 男 M.	97,256	875,122	494,875	203,956	-	-	193,827	683,114	17,451	-	23,124
女 F.	88,412	802,317	457,101	202,360	-	-	152,736	654,341	15,415	-	61,663
九 八09' 男 M.	95,704	831,989	493,111	202,728	-	-	197,745	680,038	11,490	-	22,302
女 F.	86,345	761,409	455,423	200,455	-	-	156,863	656,621	11,451	-	63,312
九 九10' 男 M.	96,455	794,652	478,868	200,918	-	-	201,424	681,054	7,580	-	21,975
女 F.	87,446	725,094	440,934	199,724	-	-	161,090	662,549	8,238	-	64,996
一00 11' 男 M.	99,605	762,016	454,815	201,704	-	-	203,473	683,367	6,377	-	21,650
女 F.	90,187	694,988	418,411	200,254	-	-	162,976	668,717	6,853	-	66,420
一0一12' 男 M.	242,080	718473	440711	202025	-	-	205,287	683,446	6,088	-	21,701
女 F.	217,573	654902	404173	200663	-	-	164,145	671,844	6,276	-	67,359

說明： 因應幼兒教育及照顧法實施，原幼稚園及托兒所改制爲幼兒園，故101學年起學前教育階段統一改稱幼兒園，該欄位100學年(含)以前僅爲幼稚園資料。

Number of Students at All Levels of Schools －By Gender (Cont.)

Unit:Person

College & University 學士班 Bachelor Program	碩士班 Master Program	博士班 Ph.D. Program	宗教研修學院 Religious College	特教學校 Special Edu. Sch.	國小補校 Primary Supp. School	國中補校 Jr. High Supp. School	高中進修 Sr. High Continuing School	初職補校 Junior Vocational Supp. Sch.	高職進修 Sr. Vocational Continuing School	實用技能學程 (延教班) Practical Skill Curr.	專科進修學校 Junior Coll. , Coll. & Univ. Continuing School	空大,進修學院 Junior Coll. , Coll. & Univ. Continuing School
113,842	10,569	2,714	-	1,655	887	10,445	5,758	-	82,975	9,307	7,511	6,352
93,637	3,550	508	-	1,343	18,389	17,278	4,153	-	102,728	9,192	14,840	9,879
120,838	11,845	3,200	-	1,813	883	8,546	5,578	-	78,417	8,199	7,300	6,298
101,473	3,905	599	-	1,350	17,723	15,959	3,353	-	93,010	8,941	15,042	9,624
129,100	13,371	3,725	-	1,925	1,035	9,199	4,905	-	80,527	10,695	9,355	5,567
109,982	4,564	712	-	1,434	18,380	15,819	2,857	-	91,907	10,770	20,754	8,413
138,611	15,683	4,612	-	2,074	1,164	9,586	5,138	-	87,658	11,687	11,538	6,377
114,851	5,623	869	-	1,546	19,256	14,868	2,867	-	90,956	11,699	26,019	10,048
150,413	17,956	5,515	-	2,166	1,137	10,393	5,215	-	93,423	12,651	11,295	8,361
122,675	6,755	1,045	-	1,599	21,827	15,980	2,892	-	90,985	12,875	25,997	14,844
158,113	20,272	6,433	-	2,313	1,314	10,133	5,171	-	95,048	13,717	10,740	9,791
127,869	7,845	1,280	-	1,667	23,661	15,950	2,848	-	87,534	13,070	25,542	19,206
164,646	22,197	6,935	-	2,590	1,372	8,976	4,807	-	94,248	17,167	9,116	10,476
137,447	8,635	1,460	-	1,916	25,962	15,634	2,725	-	83,100	16,810	24,646	20,092
167,189	23,818	7,245	-	2,828	1,200	7,995	4,219	-	90,303	19,046	9,132	10,616
147,310	9,382	1,652	-	1,994	23,283	16,008	2,639	-	77,633	17,262	23,210	20,084
175,418	25,236	7,567	-	3,052	1,123	7,374	3,425	-	85,652	21,161	8,850	9,761
162,419	10,272	1,798	-	2,151	21,488	15,898	2,343	-	73,491	18,407	22,426	19,549
191,161	26,861	8,017	-	3,181	1,141	7,055	3,086	-	80,356	23,199	13,175	12,890
182,541	11,745	1,996	-	2,176	21,335	16,280	2,279	-	69,196	19,272	25,968	27,248
208,276	29,142	8,652	-	3,315	1,256	7,164	2,994	-	74,628	27,370	14,645	15,040
201,429	13,883	2,193	-	2,273	22,040	16,195	2,312	-	64,085	21,502	30,944	30,419
238,922	36,417	9,629	-	3,402	1,344	6,407	2,826	-	69,878	26,899	21,341	13,684
231,108	18,563	2,624	-	2,295	19,906	15,133	2,403	-	59,013	20,268	40,049	26,687
285,816	45,719	10,783	-	3,567	1,173	5,618	2,867	-	65,534	25,367	25,995	15,140
278,243	24,320	3,039	-	2,422	18,498	14,361	2,733	-	54,226	18,252	46,254	26,332
339,285	55,897	12,325	-	3,486	950	4,775	2,497	-	57,698	23,521	28,723	16,619
337,886	31,354	3,637	-	2,374	16,652	12,952	2,903	-	47,245	16,229	47,368	26,631
381,320	65,272	14,203	-	3,449	851	4,393	2,382	-	52,717	21,250	27,895	19,676
389,595	38,153	4,502	-	2,351	17,466	12,269	2,784	-	42,276	14,398	41,164	32,161
410,467	75,798	16,276	-	3,517	747	3,881	2,348	-	50,188	20,043	27,996	20,877
427,135	46,111	5,382	-	2,404	16,915	10,838	2,513	-	40,213	13,568	35,865	32,132
441,613	83,557	18,160	-	3,630	682	3,303	2,290	-	52,734	18,989	27,677	18,309
452,915	52,435	6,249	-	2,489	16,389	9,555	2,249	-	41,759	12,730	29,927	30,358
469,539	91,186	20,335	-	3,788	757	2,590	2,287	-	54,060	21,451	22,613	17,778
469,109	58,307	7,196	-	2,573	16,210	8,411	2,309	-	42,895	14,133	23,560	27,885
488,863	98,782	21,886	-	3,924	613	2,261	2,233	-	54,115	23,844	20,972	18,079
477,728	64,803	7,953	-	2,664	18,562	7,737	2,279	-	42,854	15,766	21,118	28,625
503,012	102,906	23,044	-	4,056	637	2,094	2,177	-	54,072	25,942	20,224	18,153
484,902	69,612	8,663	-	2,709	17,788	7,413	2,306	-	42,227	17,483	19,120	27,433
513,338	105,470	23,731	-	4,165	591	2,046	2,158	-	53,175	27,894	20,038	18,093
492,764	75,339	9,160	-	2,710	15,722	7,092	2,279	-	40,764	19,415	18,105	26,153
517,021	105,084	24,141	-	4,339	629	1,876	2,173	-	50,458	29,803	16,123	17,364
493,931	78,317	9,610	-	2,806	14,750	6,776	2,217	-	37,904	21,363	15,652	23,298
522,307	104,894	24,298	34	4,220	588	1,690	2,206	-	47,969	29,677	14,553	16,904
499,329	80,106	9,880	86	2,786	12,732	6,563	2,029	-	35,290	22,227	14,248	21,680
527,456	104,188	23,696	45	4,232	588	ⓡ 1,582	2,079	-	46,086	27,130	13,740	15,201
505,529	79,925	9,990	96	2,782	ⓡ 11,493	ⓡ 6,148	1,837	-	32,761	20,888	13,462	19,359
528,515	104,219	22,923	64	4,146	645	1,504	1,803	-	41,841	25,059	13,515	13,378
509,526	78,875	9,808	136	2,739	10,328	5,715	1,695	-	29,359	19,245	13,274	17,506

表1-7 各級學校畢業生人數

單位:人

學年度 School Year	總計 Grand Total 人數 No. of Graduates	總計 Grand Total %	國小 Primary School	國中 Junior High School	高中 Senior High School	師範 Normal School	初職 Junior Vocational	高職 Senior School	副學士(專科) Associate B.A.	學士 Bachelor Degree
三 九50' 計Total	120,345	100.00	86,995	16,850	3,523	1,134	6,631	2,767	523	1,013
私立Private	2,583	2.15	-	1,446	470	-	464	166	-	-
四 十51' 計	160,112	100.00	121,426	17,937	6,278	2,019	6,259	3,622	302	1,050
私立	3,419	2.14	-	1,708	885	-	489	268	-	-
四 五56' 計	217,108	100.00	152,796	31,169	8,446	2,195	11,002	6,418	994	2,303
私立	6,450	2.97	-	2,503	1,040	-	935	729	237	-
五 十61' 計	357,632	100.00	253,994	51,666	17,118	2,550	8,787	13,749	1,345	4,815
私立	20,749	5.80	5,135	5,299	2,882	-	2,077	2,911	317	997
五 五66' 計	552,613	100.00	345,560	117,262	33,551	1,556	9,892	22,502	3,930	10,044
私立	47,238	8.55	2,984	19,975	6,132	-	3,309	6,078	1,849	3,686
六 十71' 計	804,394	100.00	389,245	248,017	49,604	864	-	52,045	21,203	18,683
私立	90,097	11.20	3,327	10,227	11,285	-	-	23,948	15,105	9,517
六 一72' 計	877,561	100.00	405,320	275,179	58,641	141	-	62,739	26,040	19,922
私立	113,136	12.89	3,782	11,686	14,677	-	-	34,395	17,813	10,008
六 二73' 計	897,953	100.00	402,084	290,804	57,837	200	-	63,862	31,441	22,388
私立	114,471	12.75	3,527	12,243	12,979	-	-	32,541	20,940	11,858
六 三74' 計	927,545	100.00	408,316	301,833	56,923	230	-	67,510	34,784	24,564
私立	125,182	13.50	4,195	13,179	12,574	-	-	34,012	24,101	13,130
六 四75' 計	953,641	100.00	400,813	319,251	53,608	597	-	75,428	32,637	26,498
私立	137,540	14.42	4,150	12,594	10,955	-	-	42,615	23,108	14,469
六 五76' 計	974,284	100.00	393,650	335,891	53,120	387	-	84,547	33,495	29,043
私立	142,580	14.63	3,887	13,268	10,229	-	-	47,029	24,015	16,626
六 六77' 計	1,001,387	100.00	394,379	345,722	57,003	749	-	92,549	34,320	29,675
私立	153,088	15.29	4,181	13,337	11,952	-	-	51,935	25,631	16,997
六 七78' 計	979,163	100.00	377,257	346,824	52,642	597	-	87,591	34,732	30,508
私立	149,358	15.25	4,004	13,970	10,703	-		48,487	25,664	17,348
六 八79' 計	1,002,697	100.00	379,074	349,198	52,402	170	-	93,326	37,739	32,360
私立	157,917	15.75	3,977	14,688	10,388	-	-	52,000	28,597	18,596
六 九80' 計	1,013,340	100.00	375,005	351,956	53,075	86	-	99,356	38,370	32,214
私立	167,844	16.56	4,212	13,978	10,511	-	-	57,188	29,346	18,468
七 十81' 計	1,012,366	100.00	375,965	342,117	53,411	98	-	101,524	40,827	32,102
私立	170,195	16.81	4,007	14,202	11,548	-	-	57,617	30,973	18,355
七 一82' 計	1,036,559	100.00	375,755	348,941	54,370	12	-	111,316	43,330	33,710
私立	182,628	17.62	4,058	14,425	11,726	-	-	64,330	32,653	19,589
七 二83' 計	1,043,675	100.00	359,886	349,251	55,065	-	-	121,627	46,227	35,716
私立	195,551	18.74	3,973	13,900	12,450	-	-	70,986	35,297	20,642
七 三84' 計	1,049,637	100.00	354,687	354,684	57,624	-	-	122,639	47,877	36,998
私立	200,351	19.09	5,438	13,425	12,655	-	-	72,510	37,238	21,891
七 四85' 計	1,060,780	100.00	356,176	354,554	58,558	-	-	121,741	54,703	38,625
私立	201,785	19.02	3,821	13,729	13,357	-	-	70,711	40,816	23,326
七 五86' 計	1,059,422	100.00	357,398	343,692	58,580	-	-	123,644	56,408	39,065
私立	211,729	19.99	3,793	14,219	14,291	-	-	73,885	42,296	23,546
七 六87' 計Total	1,096,961	100.00	390,836	339,366	59,551	-	-	130,317	57,082	40,380
私立Private	216,095	19.70	4,004	14,252	15,266	-	-	78,452	42,905	24,225

說明：1.實用技能學程在84學年度至94學年度稱實用技能班，83學年度以前則稱延教班。
2.ⓡ表修正數。

Number of Graduates at All Levels of Schools

Unit:Person

碩士 M.A. Degree	博士 Ph.D. Degree	宗教研修學院 Religious College	特教學校 Special Edu. Sch.	國小補校 Primary Supplementary School	國中補校 Junior High Continuing School	高中進修 Senior High Continuing School	實用技能學程 (延教班) Practical Skill Curr.	職業進修 Vocational Continuing School	專科進修 Junior College Continuing School	空大及進修學院 College & Open Univ. Continuing School
					普通補校					
1	-	-	14	-	325		-	569	-	-
-	-	-	-	-	17		-	20	-	-
-	-	-	62	-	274		-	883	-	-
-	-	-	-	-	36		-	33	-	-
53	-	-	105	-	761		-	866	-	-
-	-	-	-	-	346		-	660	-	-
113	-	-	173	-	889		-	2,433	-	-
-	-	-	-	-	296		-	835	-	-
342	3	-	357	-	1,292	1,385	-	4,937	-	-
64	-	-	-	-	338	443	-	2,380	-	-
847	23	-	616	-	7,137	2,371	-	13,739	-	-
125	-	-	5	-	5,947	1,182	-	9,429	-	-
962	19	-	624	-	7,330	3,577	-	17,067	-	-
158	3	-	10	-	6,144	2,314	-	12,146	-	-
966	31	-	619	-	7,764	2,828	-	17,129	-	-
187	12	-	8	-	6,779	1,940	-	11,457	-	-
956	24	-	682	-	7,464	2,949	-	21,310	-	-
178	14	-	23	-	6,259	1,921	-	15,596	-	-
1,144	32	-	686	-	11,889	2,765	-	28,293	-	-
266	11	-	35	-	6,153	1,691	-	21,493	-	-
1,482	37	-	747	-	9,975	2,823	-	29,087	-	-
340	6	-	34	-	4,502	1,819	-	20,825	-	-
1,590	45	-	686	-	8,691	2,932	-	33,046	-	-
378	14	-	35	-	3,217	1,642	-	23,769	-	-
1,840	28	-	666	700	9,621	2,526	-	33,631	-	-
458	8	-	14	-	3,006	1,418	-	24,278	-	-
1,744	44	-	610	1,208	9,568	2,917	-	35,063	7,274	-
406	15	-	14	-	2,430	1,769	-	25,037	-	-
1,940	64	-	640	1,909	10,050	2,889	-	39,770	6,016	-
432	12	-	12	-	2,554	1,776	-	29,355	-	-
2,120	79	-	501	3,988	10,166	3,077	-	41,593	4,798	-
494	19	-	10	-	1,987	1,903	-	29,080	-	-
2,492	86	-	588	3,130	10,966	3,097	-	43,510	5,256	-
619	32	-	10	-	1,730	1,919	-	31,537	-	-
2,849	117	-	654	4,822	11,074	3,148	-	46,254	6,985	-
689	34	-	11	-	1,792	2,025	-	33,752	-	-
3,324	158	-	665	4,335	10,241	3,375	-	46,092	6,938	-
799	49	-	8	-	1,331	2,354	-	32,653	-	-
3,800	161	-	684	5,540	9,301	2,920	2,366	45,556	6,095	-
915	35	-	5	-	623	1,933	-	32,514	-	-
4,112	253	-	722	4,074	8,907	3,245	3,064	50,411	5,847	-
980	38	-	7	-	553	2,158	-	35,963	-	-
4,483	297	-	666	4,925	8,100	3,485	4,420	47,702	5,351	-
1,118	46	-	8	-	407	2,353	-	33,059	-	-

表1-7 各級學校畢業生人數 (續)

單位:人

學年度 School Year	總計 Grand Total 人數 No. of Graduates	總計 Grand Total %	國小 Primary School	國中 Junior High School	高中 Senior High School	師範 Normal School	初職 Junior Vocational School	高職 Senior Vocational School	副學士(專科) Associate B.A.	學士 Bachelor Degree
七 七88' 計Total	1,127,744	100.00	396,248	340,545	63,366	-	-	140,393	58,912	41,406
私立Private	232,456	20.61	4,081	14,172	16,783	-	-	84,236	46,373	24,934
七 八89' 計	1,109,793	100.00	389,752	341,045	62,812	-	-	128,825	65,177	42,952
私立	220,423	19.86	4,032	14,510	15,857	-	-	73,711	50,677	25,461
七 九90' 計	1,169,877	100.00	406,231	370,665	63,871	-	-	128,081	72,867	49,399
私立	234,723	20.06	4,037	18,244	16,592	-	-	73,945	59,090	27,187
八 十91' 計	1,190,966	100.00	399,710	376,686	61,720	-	-	134,917	81,683	54,375
私立	257,664	21.63	5,112	19,991	16,563	-	-	79,543	67,759	30,854
八 一92' 計	1,219,554	100.00	396,807	373,902	67,765	-	-	142,780	87,427	59,478
私立	273,673	22.44	4,005	21,118	18,282	-	-	86,443	71,010	32,937
八 二93' 計	1,268,637	100.00	395,678	388,064	73,764	-	-	152,886	98,433	63,160
私立	300,206	23.66	3,994	22,124	20,820	-	-	94,470	80,610	35,665
八 三94' 計	1,263,005	100.00	378,491	382,720	74,667	-	-	157,580	100,793	67,823
私立	312,042	24.71	4,070	22,694	21,755	-	-	98,079	82,978	38,684
八 四95' 計	1,248,253	100.00	359,708	379,578	76,783	-	-	157,930	105,113	70,748
私立	316,998	25.40	4,028	24,601	22,918	-	-	98,012	85,564	39,977
八 五96' 計	1,247,121	100.00	346,756	379,271	79,358	-	-	162,641	107,626	74,255
私立	329,772	26.44	3,925	25,705	24,489	-	-	103,025	89,322	42,238
八 六97' 計	1,212,340	100.00	310,968	364,455	84,017	-	-	159,237	114,182	85,802
私立	336,495	27.76	3,848	27,440	24,520	-	-	100,398	95,226	46,227
八 七98' 計	1,205,087	100.00	304,850	347,744	89,575	-	-	158,553	120,886	87,421
私立	352,678	29.27	3,692	28,898	25,796	-	-	101,564	101,679	51,851
八 八99' 計	1,237,248	100.00	317,847	336,893	101,686	-	-	152,580	129,507	100,171
私立	375,637	30.36	3,570	30,597	33,898	-	-	96,170	110,028	61,762
八 九00' 計	1,218,495	100.00	317,581	302,767	105,488	-	-	143,376	126,916	117,430
私立	384,072	31.52	3,576	28,040	34,820	-	-	87,967	109,312	77,784
九 十01' 計	1,251,011	100.00	326,223	300,235	112,596	-	-	134,013	123,317	146,166
私立	405,622	32.42	3,570	28,851	36,475	-	-	79,643	107,265	102,574
九 一02' 計	1,269,569	100.00	318,758	313,549	124,739	-	-	114,041	110,208	176,044
私立	421,087	33.17	3,430	29,041	45,125	-	-	67,129	97,894	128,476
九 二03' 計	1,246,864	100.00	317,510	312,973	119,285	-	-	99,107	91,009	192,854
私立	395,912	31.75	3,614	27,963	38,280	-	-	55,597	80,222	140,273
九 三04' 計	1,279,163	100.00	319,630	321,456	124,962	-	-	96,435	81,603	210,763
私立	415,642	32.49	3,294	28,486	41,119	-	-	55,381	73,955	156,543
九 四05' 計	1,262,636	100.00	318,431	314,528	132,673	-	-	97,350	56,837	219,919
私立	407,303	32.26	4,379	28,329	47,621	-	-	57,746	51,355	163,140
九 五06' 計	1,265,274	100.00	317,713	314,010	134,711	-	-	99,288	43,803	228,645
私立	410,931	32.48	4,350	29,639	48,830	-	-	60,311	39,448	170,458
九 六07' 計	1,275,265	100.00	318,661	317,975	135,911	-	-	102,190	35,815	230,198
私立	411,576	32.27	4,684	29,437	49,694	-	-	62,781	32,218	170,101
九 七08' 計	1,260,435	100.00	314,200	316,080	131,669	-	-	103,064	28,014	227,885
私立	399,378	31.69	4,772	28,822	45,911	-	-	63,006	24,976	167,925
九 八09' 計	1,230,261	100.00	288,408	315,798	131,263	-	-	104,927	24,668	227,174
私立	394,943	32.10	4,834	29,800	43,875	-	-	64,152	21,955	167,118
九 九10' 計	ⓡ 1,213,645	100.00	271,625	ⓡ 316,906	128,967	-	-	109,837	20,463	228,878
私立	390,995	32.22	4,900	30,024	41,520	-	-	68,485	17,837	166,716
一00 11' 計Total	1,217,508	100.00	285,628	309,159	128,502	-	-	109,863	19,205	232,448
私立Private	388,534	31.91	5,307	29,330	40,315	-	-	68,422	17,070	168,610

Number of Graduates at All Levels of Schools (Cont.)

Unit:Person

碩士 M.A. Degree	博士 Ph.D. Degree	宗教研修學院 Religious College	特教學校 Special Edu. Sch.	國小補校 Primary Supplementary School	國中補校 Junior High School	高中進修 Senior High Continuing School	實用技能學程 (延教班) Practical Skill Curr.	職業進修 Vocational Continuing School	專科進修 Junior College Continuing School	空大及進修學院 College & Open Univ. Continuing School
5,039	319	-	639	5,116	8,220	3,207	4,676	52,573	7,085	-
1,158	47	-	7	-	448	2,011	270	37,936	-	-
5,774	410	-	635	5,125	6,943	2,804	4,933	47,261	5,345	-
1,219	62	-	3	-	288	1,618	705	32,280	-	-
6,409	518	-	731	5,136	6,885	2,408	5,647	45,840	5,131	58
1,380	85	-	9	16	344	1,351	1,279	31,164	-	-
7,688	608	-	853	4,680	6,662	2,585	5,357	47,513	5,545	384
1,727	64	-	7	-	284	1,514	1,584	32,662	-	-
9,017	678	-	1,016	5,500	7,497	2,731	6,868	48,751	8,780	557
2,123	92	-	16	-	249	1,556	2,178	33,664	-	-
10,448	808	-	952	5,085	7,048	2,637	7,685	51,163	9,767	1,059
2,584	85	-	19	-	253	1,617	2,293	35,672	-	-
11,706	848	-	1,064	7,256	6,951	2,454	8,881	50,966	9,534	1,271
2,876	90	-	5	-	172	1,571	2,954	36,114	-	-
12,649	1,053	-	1,141	7,204	6,849	2,527	8,987	48,043	8,709	1,231
3,083	120	-	18	-	167	1,415	3,101	33,994	-	-
13,316	1,187	-	1,329	6,074	6,475	1,961	8,925	47,607	8,525	1,815
3,451	125	-	28	-	166	1,067	3,059	33,172	-	-
14,146	1,282	-	1,559	5,650	7,051	1,726	9,057	44,886	7,168	1,154
3,693	119	-	13	-	104	903	3,007	30,754	243	-
15,016	1,307	-	1,489	5,403	6,534	1,758	9,491	44,080	9,091	1,889
4,004	126	-	15	-	91	773	3,251	29,818	1,120	-
16,757	1,455	-	1,542	6,082	6,320	1,705	9,990	40,924	11,311	2,478
4,498	151	-	18	-	101	692	3,847	26,980	3,325	-
20,752	1,463	-	1,798	5,948	6,614	1,628	10,580	37,421	15,416	3,317
5,765	191	-	13	-	104	653	4,286	24,352	7,209	-
25,900	1,501	-	1,692	3,984	5,427	1,682	9,901	34,895	18,989	4,490
7,369	186	-	13	-	82	516	3,719	22,824	12,376	159
30,856	1,759	-	1,740	4,331	5,243	1,743	8,588	31,954	19,940	6,076
9,530	223	-	3	-	91	537	3,491	20,713	14,556	848
35,981	1,964	-	1,728	3,987	4,662	1,703	7,626	26,471	18,362	11,642
11,561	259	-	14	-	82	491	3,101	15,983	13,589	4,883
42,334	2,165	-	1,541	3,958	3,927	1,336	7,083	25,828	23,609	12,533
14,458	301	-	18	-	83	429	2,839	15,699	19,409	3,628
45,736	2,614	-	1,744	3,564	3,206	1,451	7,982	28,164	16,045	12,392
15,913	377	-	22	-	55	587	5,178	16,519	11,808	4,274
49,976	2,850	-	1,853	3,290	3,016	1,351	10,050	27,659	14,304	12,755
17,130	460	-	32	-	76	527	6,839	17,041	10,514	5,276
54,387	3,140	-	1,832	3,406	2,676	1,447	11,257	28,515	13,090	14,765
18,773	495	-	34	-	69	591	7,298	17,997	9,894	7,510
57,674	3,589	-	1,942	3,341	2,332	1,261	12,171	28,985	14,003	14,225
20,097	566	-	18	-	26	467	7,873	18,209	9,174	7,536
59,492	3,705	5	2,016	2,957	2,375	1,287	13,681	27,559	11,821	13,125
20,763	595	5	12	-	41	527	9,186	17,250	7,939	6,891
60,024	3,846	10	2,038	2,575	2,223	1,449	15,751	26,601	9,711	12,741
20,486	612	10	14	-	65	714	10,812	16,606	6,472	5,722
60,050	3,861	16	2,184	2,523	2,208	1,293	15,435	24,288	9,222	11,623
20,667	621	16	14	-	77	594	11,047	14,920	6,385	5,139

表1-8 各級學校學生人數占年底人口比率

單位：‰

學年度 School Year	總計 Grand Total	幼兒園 Pre-school	國小 Primary School	國中 Junior High School	高中 Senior High School	師範學校 Normal School	初職 Junior Vocational School	高職 Senior Vocational School
三九 1950－51	139.64	2.27	120.06	8.08	2.50	0.75	3.07	1.48
四十 1951－52	144.19	2.74	123.35	8.18	2.70	0.79	2.99	1.66
四五 1956－57	177.71	5.74	142.32	14.15	3.94	0.74	4.29	2.69
五十 1961－62	226.64	6.98	178.15	22.49	5.58	0.59	3.77	4.11
五五 1966－67	249.02	6.24	176.64	34.91	9.76	0.20	3.43	6.36
六十 1971－72	274.04	6.68	162.98	56.24	12.66	0.06	-	13.20
六一 1972－73	277.81	7.02	160.06	59.13	12.83	0.04	-	14.11
六二 1973－74	277.10	7.09	155.44	60.66	12.24	0.08	-	14.86
六三 1974－75	275.94	6.93	151.10	62.22	11.64	0.09	-	16.07
六四 1975－76	274.24	7.27	145.78	63.88	11.41	0.13	-	17.41
六五 1976－77	270.15	7.32	141.22	63.87	10.98	0.11	-	17.88
六六 1977－78	267.86	8.01	137.38	63.70	10.73	0.10	-	18.08
六七 1978－79	263.31	8.80	132.46	62.90	10.33	0.05	-	18.14
六八 1979－80	260.51	9.42	128.62	61.73	10.34	0.02	-	18.72
六九 1980－81	257.34	9.97	125.02	60.20	10.11	0.01	-	19.54
七十 1981－82	255.14	10.54	121.64	58.86	10.02	0.01	-	20.57
七一 1982－83	255.18	10.46	120.26	58.46	10.10	-	-	21.29
七二 1983－84	255.43	11.39	119.35	57.88	10.12	-	-	21.53
七三 1984－85	255.43	12.28	119.22	56.52	10.09	-	-	21.39
七四 1985－86	255.89	12.15	120.21	55.00	10.08	-	-	21.84
七五 1986－87	258.64	12.22	121.20	53.97	10.28	-	-	22.45
七六 1987－88	259.76	12.68	121.70	53.43	10.44	-	-	22.68
七七 1988－89	260.44	12.45	120.63	54.57	10.47	-	-	22.26
七八 1989－90	258.60	12.04	118.31	55.82	10.14	-	-	21.74
七九 1990－91	258.80	11.63	115.39	56.87	10.24	-	-	22.01
八十 1991－92	258.36	11.41	111.30	57.09	10.58	-	-	23.09
八一 1992－93	256.05	11.11	105.80	56.68	11.05	-	-	24.07
八二 1993－94	253.24	11.33	100.55	56.55	11.37	-	-	24.54
八三 1994－95	249.05	11.10	95.97	55.59	11.60	-	-	24.74
八四 1995－96	244.70	11.25	92.31	54.16	11.96	-	-	24.51
八五 1996－97	241.17	10.96	89.88	52.06	12.45	-	-	24.16
八六 1997－98	238.94	10.61	87.65	49.42	13.39	-	-	23.41
八七 1998－99	237.85	10.89	87.13	46.03	14.22	-	-	22.48
八八 1999－00	237.26	10.53	87.23	43.33	15.01	-	-	21.15
八九 2000－01	238.05	10.91	86.46	41.73	16.01	-	-	19.18
九十 2001－02	238.96	10.99	85.94	41.76	16.56	-	-	16.86
九一 2002－03	238.75	10.71	85.17	42.49	17.13	-	-	15.08
九二 2003－04	238.23	10.66	84.63	42.35	17.42	-	-	14.42
九三 2004－05	236.78	10.45	83.01	42.18	18.05	-	-	14.38
九四 2005－06	233.61	9.85	80.45	41.77	18.47	-	-	14.56
九五 2006－07	231.11	8.82	78.61	41.63	18.32	-	-	14.67
九六 2007－08	228.37	8.35	76.40	41.52	18.06	-	-	14.79
九七 2008－09	224.24	8.06	72.81	41.32	17.64	-	-	15.04
九八 2009－10	219.12	7.87	68.92	41.03	17.44	-	-	15.34
九九 2010－11	214.39	7.94	65.61	39.71	17.30	-	-	15.65
一〇〇2011－12	209.26	8.17	62.73	37.60	17.31	-	-	15.78
一〇一2012－13	214.76	19.71	58.90	36.24	17.27	-	-	15.84

說明：因應幼兒教育及照顧法實施，原幼稚園及托兒所改制爲幼兒園，故101學年起學前教育階段統一改稱幼兒園，該欄位100學年(含)以前僅爲幼稚園資料。

Students and Population Ratio

Unit：‰

專　科 Junior College	學士班 Bachelor Program	碩士班 Master Program	博士班 Ph.D. Program	宗教研修學院 Religious Colleges	特教學校 Special Education School	國民及高中補校 Primary, Jr. High Supp. & Sr. High Continuing School	高職、大專進修學校 Sr. Vocational, Jr.Coll., Coll. & Univ. Continuing School
0.17	0.71	-	-	-	0.05	0.15	0.35
0.27	0.77	-	-	-	0.07	0.17	0.50
0.53	1.83	0.03	-	-	0.09	0.37	0.99
0.75	2.63	0.04	-	-	0.13	0.43	0.99
3.64	4.99	0.08	-	-	0.16	0.88	1.73
7.90	6.66	0.18	0.01	-	0.19	1.52	5.76
9.00	7.15	0.18	0.01	-	0.18	1.51	6.59
9.44	7.69	0.18	0.01	-	0.18	2.12	7.11
9.41	8.08	0.19	0.02	-	0.18	2.40	7.61
9.26	8.34	0.22	0.02	-	0.18	2.44	7.90
9.29	8.50	0.25	0.02	-	0.18	2.48	8.05
9.51	8.47	0.28	0.02	-	0.17	2.74	8.67
9.68	8.44	0.29	0.03	-	0.16	2.99	9.04
9.95	8.52	0.29	0.03	-	0.15	3.06	9.66
10.25	8.57	0.32	0.04	-	0.15	3.29	9.87
10.60	8.69	0.36	0.04	-	0.14	3.44	10.21
11.00	8.83	0.41	0.05	-	0.15	3.48	10.69
11.50	9.01	0.45	0.06	-	0.15	3.40	10.59
11.93	9.12	0.50	0.08	-	0.15	3.25	10.91
12.26	9.29	0.55	0.09	-	0.15	3.17	11.10
12.53	9.47	0.58	0.11	-	0.16	3.17	12.50
13.01	9.78	0.63	0.14	-	0.15	3.00	12.11
13.62	10.40	0.71	0.16	-	0.15	2.85	12.17
14.55	11.03	0.78	0.19	-	0.16	2.58	11.25
15.45	11.72	0.88	0.22	-	0.16	2.56	11.67
16.12	12.30	1.03	0.27	-	0.18	2.57	12.42
16.77	13.13	1.19	0.32	-	0.18	2.76	13.00
17.50	13.62	1.34	0.37	-	0.19	2.81	13.08
17.89	14.26	1.46	0.40	-	0.21	2.81	13.02
18.48	14.73	1.55	0.42	-	0.23	2.59	12.51
19.18	15.69	1.65	0.44	-	0.24	2.40	12.05
19.95	17.19	1.78	0.46	-	0.25	2.35	12.48
20.63	18.68	1.96	0.49	-	0.25	2.37	12.71
20.69	21.28	2.49	0.55	-	0.26	2.17	12.58
19.94	25.32	3.14	0.62	-	0.27	2.03	12.44
18.16	30.22	3.89	0.71	-	0.26	1.82	11.78
15.42	34.23	4.59	0.83	-	0.26	1.78	11.17
12.79	37.05	5.39	0.96	-	0.26	1.65	10.66
10.18	39.43	5.99	1.08	-	0.27	1.52	10.25
7.94	41.22	6.57	1.21	-	0.28	1.43	9.85
6.73	42.25	7.15	1.30	-	0.29	1.47	9.85
5.83	43.03	7.51	1.38	-	0.29	1.41	9.79
5.11	43.67	7.85	1.43	-	0.30	1.30	9.71
4.70	43.73	7.93	1.46	-	0.31	1.23	9.17
4.44	44.11	7.99	1.48	0.01	0.30	1.11	8.74
4.36	44.48	7.93	1.45	0.01	0.30	1.02	8.12
4.35	44.52	7.85	1.40	0.01	0.30	0.93	7.43

表1-9 適齡及學齡兒童就學率
School Attendance Rate of School-Aged Children

單位 ：% (Unit ：%)

學 年 度 School Year	6歲適齡兒童就學率 Age 6			6至11歲學齡兒童就學率 Age 6 to 11			6至11歲學齡兒童就學率（常住人口 ） Age 6 to 11（De jure population ）		
	平 均 Average	男 Male	女 Female	平 均 Average	男 Male	女 Female	平 均 Average	男 Male	女 Female
三 九 1950－51	…	…	…	79.98	…	…	…	…	…
四 十 1951－52	…	…	…	81.49	93.44	68.58	…	…	…
四 五 1956－57	…	…	…	93.82	96.44	90.31	…	…	…
五 十 1961－62	…	…	…	96.00	97.54	94.34	…	…	…
五 五 1966－67	…	…	…	97.16	97.91	96.36	…	…	…
六 十 1971－72	…	…	…	98.02	98.26	97.77	…	…	…
六 一 1972－73	…	…	…	98.13	98.53	97.70	…	…	…
六 二 1973－74	…	…	…	98.09	98.22	97.96	…	…	…
六 三 1974－75	…	…	…	98.46	98.50	98.41	…	…	…
六 四 1975－76	…	…	…	99.29	99.34	99.23	…	…	…
六 五 1976－77	…	…	…	99.42	99.45	99.39	…	…	…
六 六 1977－78	…	…	…	99.57	99.59	99.54	…	…	…
六 七 1978－79	98.81	98.83	98.79	99.64	99.65	99.63	…	…	…
六 八 1979－80	98.87	98.90	98.84	99.68	99.70	99.67	…	…	…
六 九 1980－81	99.08	99.12	99.04	99.72	99.72	99.73	…	…	…
七 十 1981－82	99.13	99.13	99.12	99.76	99.76	99.76	…	…	…
七 一 1982－83	99.03	98.99	99.07	99.79	99.79	99.78	…	…	…
七 二 1983－84	99.21	99.13	99.30	99.81	99.81	99.80	…	…	…
七 三 1984－85	99.30	99.26	99.34	99.82	99.81	99.83	…	…	…
七 四 1985－86	99.37	99.34	99.40	99.85	99.84	99.86	…	…	…
七 五 1986－87	99.51	99.50	99.52	99.87	99.86	99.87	…	…	…
七 六 1987－88	99.50	99.49	99.51	99.89	99.88	99.90	…	…	…
七 七 1988－89	99.64	99.61	99.67	99.90	99.89	99.91	…	…	…
七 八 1989－90	99.60	99.62	99.58	99.90	99.89	99.91	…	…	…
七 九 1990－91	99.57	99.54	99.60	99.89	99.89	99.89	…	…	…
八 十 1991－92	99.59	99.55	99.62	99.90	99.89	99.91	…	…	…
八 一 1992－93	99.58	99.56	99.61	99.79	99.83	99.75	…	…	…
八 二 1993－94	99.72	99.71	99.74	99.89	99.87	99.92	…	…	…
八 三 1994－95	99.72	99.70	99.74	99.93	99.93	99.94	…	…	…
八 四 1995－96	99.55	99.52	99.58	99.91	99.90	99.93	…	…	…
八 五 1996－97	99.65	99.61	99.69	99.94	99.93	99.94	…	…	…
八 六 1997－98	99.55	99.54	99.56	99.92	99.91	99.92	…	…	…
八 七 1998－99	99.69	99.66	99.72	99.94	99.94	99.94	…	…	…
八 八 1999－00	99.68	99.65	99.71	99.92	99.90	99.95	…	…	…
八 九 2000－01	99.71	99.69	99.73	99.94	99.94	99.95	…	…	…
九 十 2001－02	99.64	99.63	99.65	99.95	99.94	99.95	…	…	…
九 一 2002－03	99.28	99.25	99.31	98.04	98.09	97.99	…	…	…
九 二 2003－04	99.10	99.14	99.06	97.30	97.34	97.26	…	…	…
九 三 2004－05	99.21	99.25	99.16	98.23	98.32	98.13	…	…	…
九 四 2005－06	99.40	99.16	99.67	98.46	98.49	98.44	…	…	…
九 五 2006－07	99.02	99.11	98.93	97.77	97.83	97.71	…	…	…
九 六 2007－08	99.16	99.12	99.20	97.79	97.87	97.69	…	…	…
九 七 2008－09	99.32	99.35	99.29	97.74	97.83	97.65	…	…	…
九 八 2009－10	99.31	99.27	99.36	98.01	98.09	97.91	99.24	99.28	99.20
九 九 2010－11	ⓡ99.01	ⓡ99.03	ⓡ98.99	97.97	98.06	97.88	99.21	99.24	99.17
一〇〇2011－12	ⓡ99.27	ⓡ99.57	ⓡ98.95	ⓡ97.88	ⓡ97.98	ⓡ97.78	99.25	99.40	99.08
一〇一2012－13	99.55	99.69	99.40	97.79	97.89	97.68	99.30	99.42	99.18

說明：1.76學年以前適齡兒童就學率爲台灣省資料。
2.6至11歲學齡兒童就學率自91學年起爲在學率資料。
3.適齡兒童就學率＝6歲適齡兒童就學人數÷6歲適齡兒童人數×100。
4.學齡兒童就學率＝6至未滿12歲學齡兒童就學人數 ÷6至未滿12歲學齡兒童人數×100。
5.學齡兒童就學率（常住人口）＝6至未滿12歲學齡兒童就學人數 ÷6至未滿12歲常住學齡兒童人數×100。

表1-10中等以下學校各級畢業生升學率

Net Percentage of Graduates Entering Next Levels of Education in Elementary and Secondary Schools

單位：% (Unit：%)

年 Year	國小畢業生 Graduate in Primary School			國中畢業生 Graduate in Junior High School			高中畢業生 Graduate in Senior High School			高職畢業生 Graduate in Sr. Vocational School		
	平均 Average	男 Male	女 Female	平均 Average	男 Male	女 Female	平均 Average	男 Male	女 Female	平均 Average	男 Male	女 Female
三 九 1950	31.78	35.93	24.91	51.15	56.07	39.38	39.76	…	…	…	…	…
四 十 1951	38.60	42.31	32.06	57.26	62.66	44.42	39.60	…	…	…	…	…
四 五 1956	47.75	53.67	38.91	71.39	77.24	58.73	41.94	…	…	…	…	…
五 十 1961	53.79	63.02	42.39	78.60	85.87	66.87	44.65	…	…	…	…	…
五 五 1966	59.04	69.38	47.42	75.80	77.58	73.20	38.62	…	…	…	…	…
六 十 1971	80.85	88.70	72.28	69.62	68.78	70.84	43.47	35.29	56.64	…	…	…
六 一 1972	83.31	90.63	75.35	71.17	70.92	71.51	42.62	35.20	54.70	…	…	…
六 二 1973	83.71	90.62	76.26	67.90	66.20	70.17	37.92	33.57	44.66	…	…	…
六 三 1974	88.03	94.17	81.47	67.57	66.45	69.03	39.68	35.00	46.67	…	…	…
六 四 1975	89.47	94.17	84.43	65.82	64.14	67.97	39.80	35.31	46.26	…	…	…
六 五 1976	90.41	95.12	85.42	61.57	59.50	64.17	42.39	36.99	49.84	…	…	…
六 六 1977	93.60	97.59	89.38	60.04	58.36	62.10	43.59	39.13	49.61	…	…	…
六 七 1978	94.08	97.36	90.63	60.42	58.59	62.57	40.43	34.43	48.62	…	…	…
六 八 1979	95.58	98.16	92.84	62.75	60.21	65.68	43.96	37.53	52.34	…	…	…
六 九 1980	96.14	97.99	94.19	65.16	63.10	67.48	44.64	39.92	50.74	…	…	…
七 十 1981	96.77	98.29	95.16	68.11	66.29	70.12	45.39	39.56	52.72	…	…	…
七 一 1982	97.96	98.77	97.10	71.52	70.87	72.23	46.03	40.80	52.52	…	…	…
七 二 1983	97.95	98.77	97.09	69.55	68.47	70.72	46.40	40.01	53.79	…	…	…
七 三 1984	98.70	99.48	97.87	70.54	68.98	72.21	44.36	38.31	51.18	…	…	…
七 四 1985	98.73	99.07	98.38	71.31	70.08	72.62	40.19	35.53	45.68	…	…	…
七 五 1986	99.04	99.47	98.59	77.13	73.96	80.50	40.98	36.31	46.45	…	…	…
七 六 1987	99.51	99.37	99.65	79.32	75.34	83.19	46.26	38.87	54.63	2.83	4.43	1.35
七 七 1988	99.09	99.16	99.02	79.51	75.70	83.52	45.53	37.29	54.86	4.57	7.72	2.50
七 八 1989	99.62	99.79	99.44	79.60	76.80	82.47	44.40	39.86	49.29	7.00	8.84	5.41
七 九 1990	99.77	99.98	99.56	84.70	81.40	88.09	48.58	46.38	50.94	12.92	12.01	13.68
八 十 1991	99.28	99.34	99.22	86.09	83.08	89.19	51.94	55.24	48.43	13.68	14.47	13.04
八 一 1992	99.54	99.37	99.71	88.32	85.17	91.58	59.15	63.61	54.29	13.71	14.87	12.78
八 二 1993	99.53	99.27	99.80	87.78	84.94	90.75	61.32	64.47	58.29	18.03	18.44	17.71
八 三 1994	99.83	99.77	99.89	88.49	85.79	91.31	57.38	55.64	59.32	16.22	16.11	16.31
八 四 1995	99.75	99.77	99.72	89.17	86.73	91.71	56.58	53.01	60.51	17.84	17.13	18.43
八 五 1996	98.89	98.70	99.09	90.70	88.59	92.91	58.88	55.31	62.71	17.71	16.67	18.58
八 六 1997	99.18	99.19	99.18	92.02	90.15	93.98	61.95	60.30	63.73	23.32	22.53	23.99
八 七 1998	99.60	99.46	99.75	93.94	92.64	95.30	67.43	66.43	68.46	24.74	22.85	26.37
八 八 1999	99.89	99.88	99.91	94.73	94.69	94.79	74.35	75.58	73.10	30.14	28.04	32.07
八 九 2000	99.79	99.78	99.79	95.31	94.46	96.20	74.77	75.43	74.11	36.90	33.52	40.07
九 十 2001	99.15	99.34	98.98	95.97	94.91	97.10	77.13	77.41	76.86	42.72	38.48	46.78
九 一 2002	99.70	99.64	99.76	95.48	94.81	96.20	81.21	81.09	81.32	46.58	42.91	50.17
九 二 2003	99.44	99.44	99.44	95.74	94.74	96.82	82.20	80.78	83.60	56.02	50.95	61.04
九 三 2004	99.42	99.45	99.39	96.03	95.26	96.86	86.01	84.98	87.00	62.72	59.39	66.32
九 四 2005	99.31	99.21	99.41	94.88	93.52	96.38	88.44	87.28	89.56	66.61	63.90	69.71
九 五 2006	99.54	99.68	99.39	96.23	95.66	96.86	91.13	90.48	91.75	69.79	67.61	72.34
九 六 2007	99.66	99.63	99.69	96.26	95.46	97.12	93.61	93.07	94.12	72.96	71.50	74.64
九 七 2008	99.79	99.74	99.83	95.38	94.76	96.06	95.34	94.76	95.91	76.47	74.95	78.28
九 八 2009	99.85	99.93	99.76	97.63	97.42	97.86	95.56	94.88	96.23	76.91	75.27	78.90
九 九 2010	99.89	99.92	99.85	98.15	97.83	98.50	95.24	94.45	96.01	79.64	78.02	81.62
一〇〇 2011	99.91	99.91	99.90	97.67	97.32	98.04	94.67	93.59	ⓡ95.72	81.91	80.46	83.64
一〇一 2012	99.91	99.96	99.85	99.15	98.99	99.33	94.75	93.39	96.09	83.51	81.54	85.82

說明：1.75學年起國中畢業生升學率含實用技能學程(延教班)資料。

2.國小畢業生升學率＝國中一年級新生中屬國小應屆畢業者÷國小畢業生人數x100。

3.國中畢業生升學率＝高中高職 (含進修學校 ,實用技能學程),五專新生中屬國中應屆畢業者÷國中畢業生人數x100。

4.高中高職畢業生升學率88年以後改採調查高中高職畢業生升學情形資料，升學率＝畢業生中已升學人數÷畢業生人數x100。

表1-11 國中及高中畢業生就學機會率
Gross Percentage of Junior High & Senior High School Graduates' Opportunities for Entering Next Levels of Education

單位 ：% (Unit ：%)

年 Year	國中畢業生 Graduate in Junior High School			高中畢業生 Graduate inSenior High School		
	平均 Average	男 Male	女 Female	平均 Average	男 Male	女 Female
三 九 1950	63.08	70.11	46.26	72.57	…	…
四 十 1951	70.60	78.35	52.17	72.27	…	…
四 五 1956	86.79	95.22	68.57	76.55	…	…
五 十 1961	96.35	107.38	78.55	81.49	…	…
五 五 1966	92.53	97.01	85.99	70.48	…	…
六 十 1971	84.86	86.01	83.21	75.17	69.85	83.74
六 一 1972	86.71	88.68	84.01	83.43	78.90	90.80
六 二 1973	82.63	82.78	82.42	74.85	73.56	76.85
六 三 1974	82.22	83.09	81.09	73.41	71.47	76.33
六 四 1975	85.46	85.14	85.86	78.76	77.40	80.70
六 五 1976	78.37	76.96	80.13	77.05	68.78	88.47
六 六 1977	77.78	76.95	78.79	77.20	67.83	89.84
六 七 1978	79.31	78.11	80.72	74.26	64.31	87.86
六 八 1979	82.66	81.07	84.49	79.57	74.80	85.80
六 九 1980	86.01	85.03	87.12	79.90	74.93	86.32
七 十 1981	89.86	89.56	90.18	82.15	76.78	88.90
七 一 1982	95.42	96.59	94.13	81.01	77.32	85.59
七 二 1983	91.69	91.84	91.52	82.33	78.81	86.40
七 三 1984	95.21	95.29	95.13	82.15	78.05	86.76
七 四 1985	95.66	96.62	94.63	80.32	77.74	83.37
七 五 1986	103.14	101.25	105.15	82.26	79.03	86.06
七 六 1987	102.70	101.08	104.40	85.50	83.49	87.77
七 七 1988	104.56	103.29	105.88	90.62	83.90	98.24
七 八 1989	104.01	104.75	103.25	88.21	85.61	91.00
七 九 1990	107.75	108.39	107.10	93.78	96.21	91.17
八 十 1991	105.24	106.20	104.26	96.37	109.79	82.06
八 一 1992	104.74	105.37	104.09	106.62	115.69	96.71
八 二 1993	106.06	107.09	104.98	100.95	107.27	94.33
八 三 1994	104.38	104.75	104.00	94.55	92.65	96.67
八 四 1995	105.24	106.02	104.42	95.86	95.05	96.76
八 五 1996	106.00	107.00	104.95	103.73	103.14	104.36
八 六 1997	106.52	107.10	105.90	106.39	108.13	104.51
八 七 1998	108.46	109.76	107.09	103.47	106.30	100.52
八 八 1999	109.45	110.92	107.91	108.60	110.79	106.40
八 九 2000	108.17	109.36	106.92	118.17	118.26	118.07
九 十 2001	107.51	108.57	106.39	…	…	…
九 一 2002	106.95	108.11	105.71	…	…	…
九 二 2003	104.94	105.51	104.32	…	…	…
九 三 2004	105.75	106.31	105.14	…	…	…
九 四 2005	104.70	105.04	104.33	…	…	…
九 五 2006	105.51	106.42	104.51	…	…	…
九 六 2007	105.67	106.89	104.33	…	…	…
九 七 2008	105.07	105.95	104.13	…	…	…
九 八 2009	104.96	106.11	103.71	…	…	…
九 九 2010	105.65	106.69	104.53	…	…	…
一〇〇2011	105.28	106.03	104.46	…	…	…
一〇一2012	106.11	107.56	104.56			

說明：1. 國中畢業生就學機會率＝高中高職(含進修學校,實用技能學程), 五專一年級學生人數 ÷國中畢業生人數×100

2. 高中畢業生就學機會率＝大學 ,三專一年級學生人數÷高中畢業生人數×100 ；另因高職畢業生升入一般大學者逐年遞增，90學年以後不計算該就學率。

表1-12 各級學校女性教師人數及所占比率

Number and Percentage of Female Teachers at All Levels of Schools

學年度 School Year	總計 Grand Total 人數 Person	%	幼兒園 Preschool 人數 Person	%	國民小學 Primary School 人數 Person	%	中等學校 Secondary School 人數 Person	%	大專校院 University, College & Jr. College 人數 Person	%	宗教研修學院 Religious Colleges 人數 Person	%	特教學校 Special Edu. Sch. 人數 Person	%	補習及進修學校 Supp. & Continuing School 人數 Person	%
三 九 50'	7,681	26.49	135	93.75	6,361	30.47	1,061	16.04	76	7.88	-	-	15	32.61	39	10.68
四 十 51'	7,960	26.81	173	91.05	6,662	30.73	1,035	15.39	76	8.59	-	-	14	28.00	…	…
四 五 56'	13,864	30.75	1,205	98.77	10,225	34.66	2,076	17.78	257	13.46	-	-	25	34.72	76	10.64
五 十 61'	23,121	32.52	1,936	97.04	16,658	35.77	3,763	20.76	588	16.69	-	-	98	49.49	78	11.52
五 五 66'	31,609	33.90	1,888	99.47	21,008	38.38	7,005	24.74	1364	20.28	-	-	162	56.84	182	14.33
六 十 71'	49,445	39.14	2,364	98.38	26,429	43.63	17,341	35.44	2,586	22.81	-	-	208	55.61	517	19.13
六 一 72'	53,031	40.16	2,618	98.83	26,930	44.02	19,628	37.60	2,988	24.35	-	-	213	54.76	654	19.43
六 二 73'	55,764	41.33	2,835	98.75	27,441	44.60	21,381	39.62	3,161	24.93	-	-	166	50.61	780	21.83
六 三 74'	59,244	42.60	3,029	98.22	28,386	45.70	23,409	41.25	3,416	25.67	-	-	223	55.75	781	22.80
六 四 75'	62,849	43.65	3,499	98.59	29,270	46.61	25,448	42.14	3,594	26.42	-	-	188	44.45	850	26.30
六 五 76'	66,007	44.06	3,661	98.52	30,719	47.28	26,568	42.58	3,819	26.25	-	-	254	57.86	986	26.39
六 六 77'	69,683	44.97	4,235	98.42	32,330	48.29	27,859	43.31	3,944	25.95	-	-	262	57.97	1,053	28.38
六 七 78'	73,483	46.04	5,115	98.63	33,532	49.02	29,421	44.36	4,051	26.22	-	-	265	57.36	1,099	29.11
六 八 79'	77,554	47.08	6,172	98.36	34,663	50.09	30,828	44.93	4,345	26.94	-	-	273	58.58	1,273	31.46
六 九 80'	79,584	47.73	6,619	98.94	35,042	50.68	31,749	45.52	4,547	27.57	-	-	277	57.95	1,355	31.97
七 十 81'	82,614	48.50	7,276	99.08	35,900	51.57	32,731	46.04	4,910	28.14	-	-	293	59.55	1,509	34.71
七 一 82'	86,066	49.14	8,621	98.68	36,518	52.13	34,010	46.49	5,082	27.84	-	-	314	59.81	1,521	34.37
七 二 83'	89,739	49.89	10,008	98.50	37,223	52.69	35,107	46.89	5,469	28.54	-	-	339	62.32	1,593	35.61
七 三 84'	93,438	50.82	11,805	98.70	38,127	53.32	35,933	47.42	5,751	28.67	-	-	359	63.65	1,463	36.72
七 四 85'	95,908	51.43	12,310	98.72	39,156	54.17	36,528	47.71	6,156	29.53	-	-	371	65.32	1,387	36.92
七 五 86'	98,778	51.51	12,593	98.62	40,639	54.30	37,247	47.85	6,485	29.79	-	-	389	66.61	1,425	35.95
七 六 87'	102,416	52.30	12,834	98.77	42,503	55.76	38,207	48.52	6,849	29.88	-	-	404	65.48	1,619	37.57
七 七 88'	106,413	53.26	13,284	98.80	44,296	56.87	39,650	49.52	7,241	30.41	-	-	419	65.37	1,523	38.50
七 八 89'	112,477	54.55	13,080	98.76	47,971	59.33	41,576	50.71	7,871	30.77	-	-	501	66.80	1,478	39.29
七 九 90'	117,092	55.02	14,256	98.26	49,148	59.51	43,364	51.46	8,566	31.06	-	-	602	68.80	1,156	38.34
八 十 91'	122,086	55.55	14,628	98.49	50,886	60.36	45,563	52.25	9,208	31.27	-	-	674	69.34	1,127	37.44
八 一 92'	124,421	55.69	14,393	97.73	50,840	60.49	47,180	52.97	9,995	31.80	-	-	693	69.58	1,320	42.01
八 二 93'	128,106	56.23	14,822	98.83	50,922	61.00	49,560	54.04	10,775	32.27	-	-	736	69.90	1,291	40.51
八 三 94'	132,502	56.93	15,158	98.81	52,142	61.96	51,403	54.91	11,599	32.99	-	-	838	69.66	1,362	41.56
八 四 95'	139,960	57.99	15,977	99.06	55,908	63.58	53,551	55.65	12,182	33.51	-	-	919	69.41	1,423	42.05
八 五 96'	143,838	58.18	15,891	98.85	57,662	63.98	55,087	55.96	12,791	33.86	-	-	962	69.41	1,445	41.99
八 六 97'	147,922	58.75	16,398	99.12	59,595	64.70	56,234	56.57	13,228	34.09	-	-	1,019	69.32	1,448	42.24
八 七 98'	153,232	59.64	17,584	98.81	62,832	66.12	56,378	57.03	13,819	34.42	-	-	1,079	70.43	1,540	43.33
八 八 99'	157,926	60.15	18,026	99.22	65,729	66.56	57,105	57.85	14,485	34.53	-	-	1,135	69.67	1,446	43.28
八 九 00'	163,078	60.70	19,877	98.90	67,843	66.79	57,775	58.55	15,032	34.64	-	-	1,098	68.58	1,453	43.66
九 十 01'	166,299	61.22	19,600	98.99	69,938	67.57	58,674	59.50	15,517	34.66	-	-	1,143	69.74	1,427	43.14
九 一 02'	168,387	61.59	20,060	98.06	70,986	68.06	58,857	60.24	15,898	34.53	-	-	1,172	71.16	1,414	43.71
九 二 03'	169,512	61.68	20,900	98.35	70,306	67.74	59,421	60.80	16,376	34.50	-	-	1,205	71.43	1,304	45.03
九 三 04'	169,310	61.74	20,551	98.36	69,948	67.99	59,722	61.30	16,674	34.27	-	-	1,199	70.82	1,216	45.02
九 四 05'	170,841	61.96	21,480	98.38	69,317	68.18	60,735	61.66	16,961	34.19	-	-	1,223	71.56	1,125	46.13
九 五 06'	168,867	61.64	18,821	98.87	68,628	68.16	62,263	61.95	17,192	34.12	-	-	1,234	71.08	729	44.81
九 六 07'	169,804	61.63	17,204	98.86	69,420	68.49	63,768	62.31	17,457	34.14	-	-	1,277	72.52	678	44.05
九 七 08'	169,816	61.68	17,172	98.87	68,655	68.51	64,350	62.47	17,685	34.34	-	-	1,260	72.66	694	46.51
九 八 09'	169,082	61.71	16,708	98.84	68,066	68.65	65,287	62.74	17,026	33.61	-	-	1,274	73.30	721	48.45
九 九 10'	168,457	61.66	14,489	99.04	68,703	69.01	66,066	62.84	17,229	33.99	8	30.77	1,302	72.74	660	48.21
一〇〇 11'	ⓡ168,163	61.93	14,788	99.13	ⓡ68,326	69.32	ⓡ65,872	62.99	17,252	34.28	7	33.33	1,313	71.79	605	47.23
一〇一 12'	198,708	65.80	44,450	98.77	67,909	69.62	67,017	129.18	17,401	34.69	9	34.62	1,328	72.69	594	48.14

說明：1.幼稚園39－42學年,補校40－42學年含職員人數資料。

2.因應幼兒教育及照顧法實施，原幼稚園及托兒所改制爲幼兒園，故101學年起學前教育階段統一改稱幼兒園，該欄位100學年(含)以前僅爲幼稚園資料。

3.本表幼兒(稚)園教師資料100學年以前係指幼稚園教師，101學年起則包含各縣市政府教育局(處)審核通過之園長、教師、教保員及助理教保員。

表1-13 各級教育學齡人口淨在學率

單位：%

學年度 School Year	總在學率6－21歲 Total			國民教育6－14歲 Compulsory Education			國小 6－11歲 Primary			國中 12－14歲 Lower secondary		
	計 Average	男 M.	女 F.	計 Average	男 M.	女 F.	計 Average	男 M.	女 F.	計 Average	男 M.	女 F.
六 五 76'	**67.57**	**69.51**	**65.52**	**92.63**	**94.13**	**91.05**	**97.54**	**97.49**	**97.59**	**77.33**	**81.60**	**72.82**
六 六 77'	67.88	69.51	66.17	93.46	94.82	92.02	97.83	97.86	97.79	78.90	82.61	74.99
六 七 78'	67.82	69.04	66.53	94.18	95.21	93.10	97.98	97.88	98.10	80.85	83.88	77.65
六 八 79'	68.19	69.03	67.30	94.60	95.31	93.85	97.46	97.33	97.60	83.13	85.31	80.83
六 九 80'	68.73	69.15	68.29	94.77	95.20	94.32	97.56	97.43	97.70	83.42	84.73	82.03
七 十 81'	**69.52**	**69.75**	**69.28**	**95.13**	**95.44**	**94.80**	**97.59**	**97.54**	**97.64**	**84.41**	**85.26**	**83.52**
七 一 82'	70.33	70.42	70.24	94.31	94.45	94.17	96.42	96.35	96.49	84.41	84.76	84.03
七 二 83'	71.29	71.28	71.29	95.43	95.63	95.21	96.70	96.66	96.75	86.49	86.97	85.98
七 三 84'	72.08	71.92	72.26	95.65	95.82	95.48	96.29	96.29	96.30	88.22	88.66	87.76
七 四 85'	72.99	72.80	73.20	95.65	95.71	95.59	96.30	96.29	96.31	87.03	87.18	86.86
七 五 86'	**74.42**	**73.99**	**74.86**	**95.95**	**95.99**	**95.90**	**96.75**	**96.73**	**96.77**	**89.12**	**89.18**	**89.06**
七 六 87'	75.34	74.79	75.93	96.09	96.15	96.02	96.97	96.96	96.97	89.02	89.27	88.76
七 七 88'	76.35	75.60	77.15	96.40	96.40	96.40	97.96	97.94	97.99	87.93	88.00	87.86
七 八 89'	76.55	75.64	77.52	96.77	96.64	96.90	97.74	97.74	97.74	89.82	89.32	90.35
七 九 90'	77.97	77.06	78.92	97.12	97.15	97.09	98.04	98.21	97.87	90.31	90.05	90.59
八 十 91'	**78.74**	**77.98**	**79.55**	**97.97**	**97.95**	**97.98**	**98.70**	**98.75**	**98.64**	**91.70**	**91.49**	**91.93**
八 一 92'	79.35	78.68	80.07	97.60	97.45	97.76	98.92	98.93	98.91	90.69	90.23	91.17
八 二 93'	79.79	79.15	80.47	98.12	98.02	98.23	99.31	99.32	99.30	91.63	91.25	92.02
八 三 94'	79.11	78.21	80.07	97.47	97.26	97.68	98.36	98.34	98.38	92.63	92.02	93.28
八 四 95'	79.38	78.39	80.43	98.36	98.23	98.49	99.06	99.01	99.10	94.14	93.83	94.47
八 五 96'	**78.95**	**77.90**	**80.07**	**98.23**	**98.04**	**98.43**	**99.02**	**98.88**	**99.17**	**94.27**	**93.97**	**94.58**
八 六 97'	79.26	78.14	80.45	98.38	98.24	98.54	98.62	98.56	98.69	95.60	95.29	95.93
八 七 98'	80.04	78.91	81.25	98.15	97.97	98.36	97.78	97.72	97.83	96.15	95.73	96.60
八 八 99'	80.40	79.29	81.58	98.24	98.14	98.36	97.81	97.84	97.78	96.52	96.17	96.89
八 九 00'	81.23	80.17	82.36	98.00	97.96	98.03	98.78	98.77	98.79	93.96	93.83	94.11
九 十 01'	**82.29**	**81.18**	**83.48**	**97.32**	**97.29**	**97.35**	**98.19**	**98.20**	**98.16**	**93.53**	**93.42**	**93.65**
九 一 02'	83.44	82.35	84.61	97.15	97.13	97.16	98.04	98.09	97.99	93.47	93.27	93.69
九 二 03'	84.63	83.57	85.78	96.74	96.77	96.70	97.30	97.34	97.26	92.41	92.41	92.40
九 三 04'	86.55	85.59	87.60	97.68	97.69	97.67	98.23	98.32	98.13	93.00	92.91	93.09
九 四 05'	87.71	86.81	88.69	98.68	98.69	98.67	98.46	98.49	98.44	96.51	96.50	96.51
九 五 06'	**88.55**	**87.74**	**89.43**	**98.11**	**98.17**	**98.05**	**97.77**	**97.83**	**97.71**	**96.65**	**96.72**	**96.57**
九 六 07'	89.26	88.49	90.09	97.84	97.90	97.78	97.79	97.87	97.69	96.86	96.90	96.81
九 七 08'	89.70	88.85	90.62	97.75	97.81	97.68	97.74	97.83	97.65	96.83	96.86	96.78
九 八 09'	89.93	89.00	90.95	97.95	98.03	97.86	98.01	98.09	97.91	97.47	97.52	97.43
九 九 10'	90.45	89.45	91.54	97.89	97.97	97.79	97.97	98.06	97.88	97.45	97.54	97.36
一〇〇 11'	**90.56**	**89.47**	**91.74**	**97.86**	**97.94**	**ⓡ97.76**	**ⓡ97.88**	**ⓡ97.98**	**ⓡ97.78**	**97.52**	**97.56**	**97.48**
一〇一 12'	90.77	89.63	92.00	97.90	97.98	97.82	97.79	97.89	97.68	97.82	97.83	97.80

說明：1. 淨在學率＝各該級教育相當學齡學生人數÷各該相當學齡人口數×100

2. 高等教育淨在學率包含宗教研修學院學生數。

3. 因應幼兒教育及照顧法實施，原幼稚園及托兒所改制爲幼兒園，故101學年起學前教育階段統一改稱幼兒園，該欄位100學年(含)以前僅爲幼稚園資料。

Net Enrollment Rate of Each Level of Schools

Unit ：%

高級中等教育15－17歲 Upper secondary			中等教育12－17歲 Secondary			高 等 教育 18－21 歲 Tertiary			幼 兒 園 2－5歲 (幼 稚 園 3－5歲) Preschool		
計 Average	男 M.	女 F.	計 Average	男 M.	女 F.	計 Average	男 M.	女 F.	計 Average	男 M.	女 F.
43.17	**46.08**	**40.11**	**65.73**	**69.53**	**61.71**	**9.97**	**11.15**	**8.73**	**10.45**	**10.81**	**10.06**
44.47	46.64	42.18	67.07	69.96	64.02	10.29	11.39	9.14	11.67	12.01	11.30
44.51	46.21	42.72	67.47	69.77	65.04	10.48	11.40	9.51	13.26	13.85	12.63
45.27	45.96	44.54	68.40	70.05	66.66	10.90	11.76	10.00	13.51	13.98	13.00
49.67	50.25	49.06	70.99	71.91	70.01	11.07	11.86	10.25	14.45	14.90	13.98
52.58	**52.03**	**53.17**	**72.96**	**73.19**	**72.72**	**11.47**	**12.15**	**10.75**	**14.87**	**15.32**	**14.39**
56.64	56.67	56.60	75.40	75.63	75.17	11.80	12.33	11.25	15.18	15.54	14.79
57.62	57.15	58.12	76.14	76.04	76.24	12.40	12.84	11.93	16.28	16.67	15.87
60.63	60.07	61.22	78.11	77.86	78.37	12.57	12.78	12.34	18.66	19.20	18.09
62.32	61.80	62.86	78.29	77.95	78.64	13.88	14.24	13.49	19.05	19.45	18.62
66.45	**64.49**	**68.52**	**81.50**	**80.52**	**82.53**	**14.24**	**14.47**	**14.00**	**19.98**	**20.41**	**19.52**
68.43	66.05	70.94	82.39	81.13	83.73	14.82	14.90	14.74	21.77	22.10	21.41
70.42	67.02	74.00	82.88	81.25	84.61	15.95	15.86	16.04	22.80	23.20	22.38
70.80	67.38	74.38	83.88	81.95	85.91	17.18	16.67	17.72	23.75	24.02	23.48
73.01	69.36	76.85	85.45	83.64	87.35	19.36	18.33	20.44	23.55	23.84	23.23
72.93	**69.34**	**76.71**	**86.17**	**84.40**	**88.05**	**20.98**	**20.22**	**21.78**	**23.30**	**23.47**	**23.12**
75.49	72.31	78.84	86.46	84.76	88.26	23.47	23.04	23.92	22.99	23.08	22.88
77.28	74.15	80.59	87.43	85.80	89.15	25.61	24.99	26.26	23.06	23.24	22.86
78.57	74.89	82.47	88.59	86.59	90.71	26.26	24.99	27.60	23.40	23.51	23.27
79.15	75.84	82.65	88.84	87.03	90.75	27.79	25.88	29.78	23.44	23.71	23.14
80.30	**77.44**	**83.34**	**89.57**	**87.93**	**91.31**	**29.07**	**26.88**	**31.37**	**23.45**	**23.78**	**23.08**
81.74	78.90	84.75	90.79	89.23	92.45	31.09	28.35	33.97	23.34	23.53	23.13
83.34	81.19	85.63	91.68	90.31	93.13	33.32	30.19	36.61	23.62	24.00	23.22
84.95	82.80	87.24	92.56	91.29	93.91	35.43	32.14	38.90	23.27	23.49	23.03
87.08	84.90	89.39	92.19	90.96	93.49	38.70	35.47	42.11	24.47	24.60	24.33
88.21	**86.00**	**90.56**	**92.92**	**91.83**	**94.07**	**42.51**	**38.98**	**46.23**	**22.94**	**22.73**	**23.18**
89.32	87.54	91.23	93.74	92.84	94.72	45.68	42.14	49.41	25.74	25.79	25.68
87.63	86.13	89.24	93.83	93.03	94.69	49.05	45.33	52.99	25.31	25.47	25.14
88.44	87.08	89.90	93.63	92.94	94.39	53.20	49.58	57.04	25.97	26.11	25.82
88.53	87.32	89.85	93.63	93.05	94.26	57.42	54.00	61.06	27.68	27.81	27.53
91.31	**90.15**	**92.57**	**94.91**	**94.42**	**95.43**	**59.83**	**56.70**	**63.16**	**27.57**	**27.57**	**27.57**
90.72	89.94	91.59	94.56	94.23	94.92	61.41	58.33	64.71	27.70	27.64	27.77
91.65	90.98	92.39	95.16	94.85	95.51	63.76	60.42	67.37	28.37	28.40	28.34
92.35	91.61	93.15	95.35	94.99	95.74	64.98	61.34	68.93	28.71	28.87	28.54
92.73	92.17	93.33	96.88	96.61	97.18	67.27	63.51	71.37	29.59	29.72	29.45
93.24	**92.50**	**94.04**	**96.69**	**96.28**	**97.13**	**68.27**	**64.48**	**72.38**	**30.99**	**31.13**	**30.85**
93.15	92.28	94.10	95.86	95.43	96.34	69.90	66.02	74.11	59.65	60.21	59.05

表1-14 各級教育學齡人口粗在學率

單位：%

學年度 School Year	總在學率6－21歲 Total			國民教育6－14歲 Compulsory Education			國小 6－11歲 Primary			國中 12－14歲 Lower secondary		
	計 Average	男 M.	女 F.	計 Average	男 M.	女 F.	計 Average	男 M.	女 F.	計 Average	男 M.	女 F.
六 五 76'	**69.61**	**74.19**	**68.92**	**97.06**	**98.66**	**95.36**	**100.65**	**100.64**	**100.65**	**90.21**	**94.89**	**85.27**
六 六 77'	69.94	74.62	70.07	97.94	99.29	96.51	100.80	100.82	100.78	92.48	96.36	88.38
六 七 78'	70.06	74.66	70.99	98.57	99.53	97.55	101.03	100.92	101.16	93.91	96.90	90.75
六 八 79'	70.49	74.88	72.27	99.16	99.70	98.59	100.53	100.24	100.83	96.52	98.64	94.28
六 九 80'	71.45	75.28	73.55	99.50	99.65	99.34	100.80	100.51	101.10	96.99	97.98	95.94
七 十 81'	**71.95**	**73.79**	**73.42**	**99.95**	**99.89**	**100.01**	**101.11**	**100.74**	**101.50**	**97.71**	**98.26**	**97.13**
七 一 82'	72.94	77.05	76.26	99.26	99.01	99.52	100.06	99.61	100.53	97.70	97.84	97.56
七 二 83'	73.98	78.27	77.87	99.75	99.40	100.11	100.06	99.56	100.58	99.13	99.09	99.17
七 三 84'	74.84	79.39	79.10	99.78	99.32	100.26	99.53	99.01	100.07	100.30	99.96	100.65
七 四 85'	75.97	80.44	80.34	99.82	99.32	100.36	99.43	98.86	100.04	100.66	100.31	101.03
七 五 86'	**77.36**	**81.92**	**82.38**	**100.01**	**99.49**	**100.55**	**99.57**	**98.88**	**100.30**	**100.97**	**100.85**	**101.10**
七 六 87'	78.29	77.82	78.79	99.66	99.00	100.35	99.37	98.66	100.12	100.30	99.78	100.85
七 七 88'	79.48	78.81	80.20	99.68	99.02	100.39	100.47	99.75	101.24	98.01	97.48	98.57
七 八 89'	79.82	78.95	80.73	99.60	98.81	100.44	100.03	99.37	100.74	98.72	97.67	99.84
七 九 90'	81.27	80.43	82.15	99.80	99.18	100.45	100.46	99.89	101.07	98.49	97.77	99.25
八 十 91'	**82.41**	**81.64**	**83.22**	**100.73**	**100.07**	**101.42**	**100.99**	**100.27**	**101.74**	**100.23**	**99.67**	**100.82**
八 一 92'	83.36	82.50	84.26	100.50	99.63	101.42	101.27	100.37	102.24	99.09	98.29	99.95
八 二 93'	83.86	83.05	84.70	100.95	100.04	101.92	101.77	100.74	102.86	99.54	98.82	100.30
八 三 94'	83.26	82.17	84.42	100.37	99.25	101.57	100.90	99.71	102.19	99.47	98.47	100.53
八 四 95'	83.17	81.90	84.52	100.94	99.86	102.10	101.39	100.24	102.63	100.19	99.22	101.21
八 五 96'	**83.00**	**81.58**	**84.52**	**101.01**	**99.87**	**102.23**	**101.12**	**99.95**	**102.39**	**100.81**	**99.74**	**101.95**
八 六 97'	83.39	81.84	85.04	101.12	100.00	102.33	100.63	99.52	101.83	102.01	100.88	103.21
八 七 98'	84.62	83.06	86.28	100.89	99.71	102.16	99.80	98.66	101.06	102.97	101.77	104.26
八 八 99'	85.61	84.19	87.14	100.85	99.80	101.98	99.67	98.74	100.69	103.27	102.01	104.61
八 九 00'	87.23	85.95	88.60	100.28	99.32	101.33	100.49	99.59	101.47	99.86	98.76	101.05
九 十 01'	**89.07**	**87.76**	**90.47**	**99.53**	**98.67**	**100.46**	**99.66**	**98.88**	**100.52**	**99.25**	**98.24**	**100.34**
九 一 02'	90.56	89.13	92.09	99.57	98.73	100.49	99.99	99.20	100.85	98.74	97.80	99.77
九 二 03'	91.87	90.36	93.50	100.02	99.20	100.91	99.54	98.76	100.38	100.99	100.08	101.98
九 三 04'	93.87	92.48	95.38	100.43	99.66	101.26	100.77	100.03	101.56	99.77	98.95	100.68
九 四 05'	94.73	93.51	96.05	100.17	99.44	100.97	100.34	99.54	101.21	99.85	99.25	100.51
九 五 06'	**95.33**	**94.27**	**96.47**	**99.52**	**98.75**	**100.36**	**99.54**	**98.62**	**100.55**	**99.48**	**99.00**	**100.01**
九 六 07'	96.05	95.07	97.12	100.21	99.47	101.02	100.82	99.90	101.82	99.13	98.69	99.60
九 七 08'	95.52	94.49	96.64	100.21	99.50	100.99	100.70	99.86	101.62	99.36	98.87	99.90
九 八 09'	95.25	94.18	96.41	100.43	99.72	101.19	101.40	100.57	102.31	98.84	98.34	99.37
九 九 10'	95.60	94.46	96.85	100.47	99.83	101.16	99.68	98.96	100.47	101.80	101.30	102.34
一〇〇 11'	**95.45**	**94.24**	**96.76**	**100.62**	**100.01**	**101.28**	**100.37**	**99.74**	**101.06**	**101.02**	**100.46**	**101.64**
一〇一 12'	95.55	94.29	96.92	100.76	100.21	101.35	101.44	100.83	102.10	99.67	99.20	100.17

說明：1.粗在學率＝各該級教育學生人數÷各該相當學齡人口數 ×100。

2.高等教育粗在學率包含宗教研修學院學生數，但不包含研究所及進修學校學生數。

3.總在學率修正與高等教育粗在學率定義相同，均不包含研究所及進修學校學生數。

4.因應幼兒教育及照顧法實施，原幼稚園及托兒所改制爲幼兒園，故101學年起學前教育階段統一改稱幼兒園，該欄位100學年(含)以前僅爲幼稚園資料。

Gross Enrollment Ratio of Each Level of Schools

Unit ：%

高級中等教育15－17歲 Upper secondary			中等教育12－17歲 Secondary			高 等 教育 18－21 歲 Tertiary			幼 兒 園 2－5歲 (幼 稚 園 3－5歲) Preschool		
計 Average	男 M.	女 F.	計 Average	男 M.	女 F.	計 Average	男 M.	女 F.	計 Average	男 M.	女 F.
56.54	**59.92**	**52.98**	**73.55**	**77.59**	**69.28**	**15.40**	**18.82**	**11.81**	**11.06**	**11.44**	**10.65**
57.51	60.09	54.79	75.02	78.24	71.62	15.44	18.65	12.07	12.50	12.89	12.10
58.18	59.73	56.55	75.91	78.18	73.51	15.65	18.57	12.59	13.90	14.50	13.25
60.96	61.71	60.18	78.35	79.78	76.85	15.82	18.37	13.15	14.35	14.83	13.83
64.37	64.38	64.37	80.34	80.86	79.79	16.18	18.46	13.79	15.18	15.65	14.68
68.03	**67.57**	**68.52**	**82.54**	**82.60**	**82.48**	**16.71**	**18.81**	**14.50**	**15.74**	**16.23**	**15.21**
73.30	72.65	73.98	85.47	85.22	85.73	17.39	19.41	15.27	15.95	16.35	15.53
75.26	74.28	76.30	87.14	86.63	87.68	18.52	20.40	16.55	17.37	17.78	16.94
77.72	76.53	78.98	88.89	88.12	89.70	19.49	21.18	17.72	18.99	19.52	18.42
79.35	78.04	80.72	89.73	88.89	90.61	20.79	22.50	18.99	19.30	19.71	18.87
83.84	**81.44**	**86.38**	**92.19**	**90.90**	**93.56**	**21.58**	**23.30**	**19.77**	**20.07**	**20.50**	**19.61**
87.36	84.49	90.37	93.76	92.06	95.54	22.65	24.16	21.06	21.90	22.24	21.54
89.94	86.11	93.96	94.08	91.95	96.32	24.57	25.93	23.14	22.88	23.27	22.46
88.91	85.09	92.91	94.02	91.66	96.52	26.74	27.61	25.82	23.75	24.01	23.47
91.08	87.30	95.06	95.00	92.85	97.27	29.65	30.18	29.09	24.34	24.66	24.00
90.28	**87.09**	**93.62**	**95.40**	**93.58**	**97.32**	**32.37**	**32.96**	**31.75**	**24.13**	**24.31**	**23.94**
91.93	88.88	95.14	95.60	93.71	97.60	35.56	36.25	34.83	23.58	23.69	23.46
91.00	88.39	93.75	95.32	93.67	97.06	37.93	38.63	37.19	23.69	23.87	23.48
92.36	89.51	95.37	95.93	94.02	97.96	38.32	38.43	38.21	24.13	24.26	23.98
91.25	88.60	94.07	95.66	93.84	97.59	39.44	38.54	40.39	24.61	24.84	24.35
91.12	**88.77**	**93.62**	**95.79**	**94.06**	**97.63**	**40.90**	**39.24**	**42.64**	**24.50**	**24.78**	**24.18**
92.91	90.86	95.08	97.21	95.60	98.92	43.08	40.71	45.58	23.87	24.07	23.65
94.78	93.15	96.51	98.55	97.12	100.07	46.98	44.30	49.79	24.56	24.97	24.12
96.54	95.10	98.07	99.61	98.26	101.04	50.52	48.00	53.17	24.01	24.24	23.75
98.66	97.41	99.99	99.23	98.05	100.49	56.14	53.87	58.54	25.05	25.19	24.89
99.66	**98.39**	**101.02**	**99.44**	**98.31**	**100.64**	**62.96**	**60.44**	**65.62**	**26.96**	**26.80**	**27.14**
99.94	98.84	101.12	99.33	98.31	100.43	67.56	64.52	70.78	27.62	27.69	27.54
97.04	96.19	97.94	99.03	98.16	99.96	72.37	68.76	76.18	28.16	28.34	27.97
96.81	96.18	97.49	98.30	97.58	99.09	78.11	74.62	81.80	28.06	28.22	27.89
96.01	95.38	96.70	97.91	97.30	98.58	82.02	79.13	85.08	27.73	27.87	27.58
98.79	**98.27**	**99.36**	**99.14**	**98.63**	**99.68**	**83.58**	**81.37**	**85.94**	**27.66**	**27.67**	**27.65**
98.23	97.86	98.62	98.68	98.27	99.11	85.31	83.25	87.52	27.75	27.69	27.81
99.11	99.01	99.23	99.24	98.94	99.56	83.18	80.75	85.81	28.43	28.46	28.39
99.12	99.20	99.04	98.98	98.77	99.20	82.17	79.52	85.06	28.78	28.95	28.60
98.89	98.87	98.92	100.30	100.05	100.57	83.77	80.80	87.01	29.65	29.79	29.49
99.11	**98.84**	**99.41**	**100.02**	**99.61**	**ⓡ100.47**	**83.37**	**80.37**	**86.64**	**31.03**	**31.17**	**30.88**
98.33	97.90	98.80	98.96	98.51	99.44	84.43	81.27	87.86	59.69	60.26	59.07

表1-15 大專校院招生報考及錄取人數
Summary of Entrance Examination for Universities, Colleges and Junior Colleges

單位:人 (Unit:Person)

學年度 School Year	報名人數 Number of Applicants					錄取人數 No. of Students Passed Examination					錄取率(%) Passed Rate (%)				
	計 Total	甲組 Engineering & Natural	乙組 Humanities Science	丙組 Med. Sci.&Agr.	丁組 Law & Soc.&Sci.	計 Total	甲組 (理工)	乙組 (文史)	丙組 (醫農)	丁組 (法商)	平均 Average	甲組 (理工)	乙組 (文史)	丙組 (醫農)	丁組 (法商)
六四 1975															
大學日間部聯招	97,859	25,499	33,466	10,560	28,334	25,797	10,348	5,012	4,195	6,242	26.36	40.58	14.98	39.73	22.03
大學夜間部聯招	33,341	4,386	12,417	1,003	15,535	10,260	2,395	2,825	350	4,690	30.77	54.61	22.75	34.90	30.19
二專日間部	17,385	17,385	-	-	-	5,747	5,747	-	-	-	33.06	33.06	-	-	-
三專日間部	33,966	6,133	8,990	3,475	15,368	7,768	1,055	1,851	1,381	3,481	22.87	17.20	20.59	39.74	22.65
二、三專夜間部	19,281	-	-	-	-	7,701	-	-	-	-	39.94	-	-	-	-
六五 1976															
大學日間部聯招	94,807	27,506	26,326	11,726	29,249	26,197	10,715	4,927	4,273	6,282	27.63	38.96	18.72	36.44	21.48
大學夜間部聯招	37,101	5,223	10,304	1,151	20,423	9,819	2,002	2,795	350	4,672	26.47	38.33	27.13	30.41	22.88
二專日間部	19,889	19,889	-	-	-	5,360	5,360	-	-	-	26.95	26.95	-	-	-
三專日間部	32,952	7,109	6,405	3,800	15,638	7,892	1,065	1,845	1,320	3,662	23.95	14.98	28.81	34.74	23.42
二、三專夜間部	18,452	3,971	3,135	595	10,751	7,878	2,584	1,190	444	3,660	42.69	65.07	37.96	74.62	34.04
六六 1977															
大學日間部聯招	91,907	28,420	25,545	12,612	25,330	26,603	10,850	4,979	4,437	6,337	28.95	38.18	19.49	35.18	25.02
大學夜間部聯招	39,823	5,548	14,543	1,633	18,099	9,269	1,538	2,775	350	4,606	23.28	27.72	19.08	21.43	25.45
二專日間部	24,279	24,279	-	-	-	5,649	5,649	-	-	-	23.27	23.27	-	-	-
三專日間部	31,363	8,326	8,090	2,394	12,553	7,399	1,000	1,949	850	3,600	23.59	12.01	24.09	35.51	28.68
二專夜間部	15,096	3,353	-	-	11,743	4,645	1,855	-	-	2,790	30.77	55.32	-	-	23.76
三專夜間部	9,380	1,469	3,828	-	4,083	2,596	746	1,010	-	840	27.68	50.78	26.38	-	20.57
六七 1978															
大學日間部聯招	94,850	29,274	26,073	13,745	25,758	26,847	11,124	4,942	4,463	6,318	28.30	38.00	18.95	32.47	24.53
大學夜間部聯招	39,894	5,886	14,191	2,053	17,764	9,004	1,276	2,825	350	4,553	22.57	21.68	19.91	17.05	25.63
二專日間部	26,260	26,260	-	-	-	6,335	6,335	-	-	-	24.12	24.12	-	-	-
三專日間部	35,057	9,316	8,678	3,060	14,003	7,599	980	1,946	950	3,723	21.68	10.52	22.42	31.05	26.59
二專夜間部	15,455	1,787	-	-	13,668	3,843	1,251	-	-	2,592	24.87	70.01	-	-	18.96
三專夜間部	9,417	1,658	3,691	-	4,068	2,650	810	1,000	-	840	28.14	48.85	27.09	-	20.65
六八 1979															
大學日間部聯招	94,697	29,463	25,292	14,015	25,927	27,704	11,355	5,078	4,773	6,498	29.26	38.54	20.08	34.06	25.06
大學夜間部聯招	39,872	5,908	13,938	1,898	18,128	10,325	2,240	2,825	410	4,850	25.90	37.91	20.27	21.60	26.75
二專日間部	27,076	23,182	-	-	3,894	6,538	5,045	-	1,493	-	24.15	21.76	-	-	-
三專日間部	31,877	7,766	8,244	2,905	12,962	7,580	980	1,930	950	3,720	23.78	12.62	23.41	32.70	28.70
二專夜間部	17,131	3,012	-	-	14,119	5,020	1,896	-	-	3,124	29.30	62.95	-	-	22.13
三專夜間部	8,598	1,299	3,792	-	3,507	2,650	810	1,000	-	840	30.82	62.36	26.37	-	23.95
六九 1980															
大學日間部聯招	97,182	30,473	26,419	13,264	27,026	28,426	11,520	5,213	4,980	6,713	29.25	37.80	19.73	37.55	24.84
大學夜間部聯招	38,661	5,773	10,676	1,578	20,634	9,260	1,740	2,170	360	4,990	23.95	30.14	20.33	22.81	24.18
二專日間部	26,367	21,958	-	-	4,409	6,864	5,368	-	-	1,496	26.03	24.45	-	-	33.93
三專日間部	34,865	7,941	8,360	2,660	15,904	7,569	980	1,969	790	3,830	21.71	12.34	23.55	29.70	24.08
二專夜間部	19,594	3,399	-	-	16,195	5,794	1,908	-	-	3,886	29.57	56.13	-	-	24.00
三專夜間部	10,141	1,497	4,182	-	4,462	2,620	810	1,030	-	780	25.84	54.11	24.63	-	17.48
七〇 1981															
大學日間部聯招	97,963	30,557	28,489	12,170	26,747	29,260	11,748	5,253	5,216	7,043	29.87	38.45	18.44	42.86	26.33
大學夜間部聯招	39,234	5,303	13,711	1,175	19,045	9,340	1,800	2,120	360	5,060	23.81	33.94	15.46	30.64	26.57
二專日間部	31,070	26,290	-	-	4,780	7,397	5,901	-	-	1,496	23.81	22.45	-	-	31.30
三專日間部	36,344	8,519	10,454	2,175	15,196	7,544	1,096	1,877	807	3,764	20.76	12.87	17.95	37.10	24.77
二專夜間部	20,323	3,625	-	-	16,698	5,309	2,046	-	-	3,263	26.12	56.44	-	-	19.54
三專夜間部	11,072	1,335	5,373	-	4,364	2,650	810	1,060	-	780	23.93	60.67	19.73	-	17.87
七一 1982															
大學日間部聯招	95,906	30,350	26,077	10,722	28,757	29,938	11,992	5,328	5,335	7,283	31.22	39.51	20.43	49.76	25.33
大學夜間部聯招	39,993	4,910	12,238	1,249	21,596	9,200	1,670	2,180	350	5,000	23.00	34.01	17.81	28.02	23.15
二專日間部	34,176	29,515	-	-	4,661	8,065	6,442	-	-	1,623	23.60	21.83	-	-	34.82
二專夜間部	29,058	-	-	-	-	9,689	3,200	3,923	120	2,446	33.34	-	-	-	-
三專日夜聯招	44,041	9,374	13,680	1,913	19,074	10,043	1,776	2,909	815	4,543	22.80	18.95	21.26	42.60	23.82
七二 1983															
大學日間部聯招	96,421	30,941	27,735	9,017	28,728	30,803	12,014	5,655	5,473	7,661	31.95	38.83	20.39	60.70	26.67
大學夜間部聯招	39,628	4,675	13,133	1,087	20,733	9,270	1,730	2,180	310	5,050	23.39	37.01	16.60	28.52	24.36
二專日間部	35,646	31,344	-	-	4,302	8,285	6,677	-	-	1,608	23.24	21.30	-	-	37.38
二專夜間部	32,030	-	-	-	-	8,671	4,886	-	150	3,635	27.07	-	-	-	-
三專日夜聯招	41,516	8,278	14,324	1,899	17,015	10,259	1,829	2,940	820	4,670	24.71	22.09	20.52	43.18	27.45

說明：三專日夜聯招、二專日間部聯招及二專夜間部聯招含單招資料。
資料來源：大學日(夜)聯招委員會、三專日(夜)聯招委員會。

表1-15 大專校院招生報考及錄取人數(續1)

Summary of Entrance Examination for Universities, Colleges and Junior Colleges(Cont.1)

單位:人 (Unit:Person)

學年度 School Year	報名人數 Number of Applicants					錄取人數 No. of Students Passed Examination					錄取率(%) Passed Rate (%)				
	計 Total	甲組 Engineering & Natural	乙組 Humanities Science	丙組 Med. Sci.&Agr.	丁組 Law & Soc.&Sci.	計 Total	甲組 (理工)	乙組 (文史)	丙組 (醫農)	丁組 (法商)	平均 Average	甲組 (理工)	乙組 (文史)	丙組 (醫農)	丁組 (法商)
七三84'大學日聯招	98,236	(Ⅱ,Ⅲ,Ⅳ組42,097；	Ⅰ組56,139)			31,535	(Ⅱ,Ⅲ,Ⅳ組17,801;	Ⅰ組13,734)			32.1	(甲丙組42.48;乙丁組24.46)			
大學夜間部聯招	37,547	4,397	12,669	880	19,601	9,390	1,840	2,240	260	5,050	25.01	41.85	17.68	29.55	25.76
二專日間部	49,401	39,028	-	2,023	8,350	8,301	7,401	-	400	500	16.80	18.96	-	19.77	5.99
二專夜間部	25,222	9,193	-	658	15,371	8,450	4,700	-	400	3,350	33.50	51.13	-	60.79	21.79
三專日夜聯招	54,227	7,785	13,552	13,798	19,092	10,233	1,898	2,855	810	4,670	18.87	24.38	21.07	5.87	24.46
七四85'大學日聯招	102,004	(Ⅱ,Ⅲ,Ⅳ組43,792；	Ⅰ組58,212)			32,473	(Ⅱ,Ⅲ,Ⅳ組18,164;	Ⅰ組14,309)			31.84	(Ⅱ,Ⅲ,Ⅳ組41.48；	Ⅰ組24.58)		
大學夜間部聯招	40,709	4,499	12,715	1,348	22,147	9,390	1,840	2,240	260	5,050	23.07	40.90	17.62	19.29	22.80
二專日間部	54,716	38,623	-	4,282	11,811	9,061	7,651	-	810	600	16.56	19.81	-	18.92	5.08
二專夜間部	26,489	-	-	-	-	8,700	-	-	-	-	32.84	-	-	-	-
三專日夜聯招	49,785	-	-	-	-	9,395	-	-	-	-	18.87	-	-	-	-
七五86'大學日聯招	110,384	(Ⅱ,Ⅲ,Ⅳ組46,070；	Ⅰ組64,314)			33,848	(Ⅱ,Ⅲ,Ⅳ組18,645;	Ⅰ組15,203)			30.66	(Ⅱ,Ⅲ,Ⅳ組40.47；	Ⅰ組23.64)		
大學夜間部聯招	47,708	5,302	14,860	1,710	25,836	9,720	1,940	2,350	260	5,170	20.37	36.59	15.81	15.20	20.01
二專日間部	54,731	39,869	5,593	2,834	6,435	12,169	10,193	442	763	771	22.23	25.57	7.90	26.92	11.98
二專夜間部	27,946	10,836	171	1,291	15,648	11,588	5,894	164	491	5,039	41.47	54.39	95.91	38.03	32.20
三專日夜聯招	59,160	10,634	20,130	4,435	23,961	10,435	1,948	2,879	890	4,718	17.64	18.32	14.30	20.07	19.69
七六87'大學日聯招	108,656	(Ⅱ,Ⅲ,Ⅳ組43,733；	Ⅰ組64,923)			35,651	(Ⅱ,Ⅲ,Ⅳ組19,132;	Ⅰ組16,519)			32.81	(Ⅱ,Ⅲ,Ⅳ組43.75；	Ⅰ組25.44)		
大學夜間部聯招	41,869	4,194	13,062	1,361	23,252	9,825	1,925	2,350	260	5,290	23.47	45.90	17.99	19.10	22.75
二專日間部	53,431	35,135	-	3,493	14,803	12,054	9,733	-	1,214	1,107	22.56	27.70	-	34.76	7.48
二專夜間部	29,469	10,781	-	1,079	17,609	13,115	6,256	-	643	6,216	44.50	58.03	-	59.59	35.30
三專日夜聯招	49,900	8,666	13,555	3,585	24,094	10,771	1,880	3,138	963	4,790	21.59	21.69	23.15	26.86	19.88
七七88'大學日聯招	112,327	(Ⅱ,Ⅲ,Ⅳ組43,337；	Ⅰ組68,990)			37,929	(Ⅱ,Ⅲ,Ⅳ組19,778;	Ⅰ組18,151)			33.77	(Ⅱ,Ⅲ,Ⅳ組45.61；	Ⅰ組26.31)		
大學夜間部聯招	41,334	3,747	14,256	927	22,404	10,179	1,919	2,350	260	5,650	24.63	51.21	16.48	28.05	25.22
二專日間部	64,556	39,139	-	6,026	19,391	15,757	12,460	-	1,898	1,399	24.41	31.84	-	31.50	7.21
二專夜間部	34,439	13,269	-	2,852	18,318	16,939	8,385	-	1,273	7,281	49.19	63.19	-	44.64	39.75
三專日夜聯招	49,146	8,256	17,379	2,562	20,949	10,474	1,727	3,068	900	4,779	21.31	20.92	17.65	35.13	22.81
七八89'大學日聯招	117,845	(Ⅱ,Ⅲ,Ⅳ組41,322；	Ⅰ組76,523)			40,380	(Ⅱ,Ⅲ,Ⅳ組19,778;	Ⅰ組20,602)			34.27	(Ⅱ,Ⅲ,Ⅳ組47.86；	Ⅰ組26.92)		
大學夜間部聯招	43,210	4,051	13,747	630	24,782	10,257	1,932	2,339	260	5,726	23.74	47.69	17.01	41.27	23.11
二專日間部	75,303	43,038	-	7,774	24,491	20,667	15,238	-	2,493	2,936	27.45	35.41	-	32.07	11.99
二專夜間部	42,513	14,483	-	3,771	24,259	21,131	8,399	-	1,438	11,294	49.70	57.99	-	38.13	46.56
三專日夜聯招	51,698	8,080	15,225	2,285	26,108	10,652	1,882	3,073	915	4,782	20.60	23.29	20.18	40.04	18.32
七九90'大學日聯招	120,247	(Ⅱ,Ⅲ,Ⅳ組38,726；	Ⅰ組81,521)			44,836	(Ⅱ,Ⅲ,Ⅳ組23,758;	Ⅰ組21,078)			37.29	(Ⅱ,Ⅲ,Ⅳ組61.35；	Ⅰ組25.86)		
大學夜間部聯招	47,591	4,324	16,751	599	25,917	10,334	2,000	2,350	244	5,740	21.71	46.25	14.03	40.73	22.15
三專日夜聯招	45,792	5,902	18,040	2,145	19,705	8,075	1,909	2,514	847	2,805	17.63	32.34	13.94	39.49	14.23
八十91'大學日聯招	122,247	(Ⅱ,Ⅲ,Ⅳ組36,244；	Ⅰ組86,003)			49,012	(Ⅱ,Ⅲ,Ⅳ組25,050;	Ⅰ組23,962)			40.09	(Ⅱ,Ⅲ,Ⅳ組69.11；	Ⅰ組27.86)		
大學夜間部聯招	87,084	15,817	23,829	1,609	45,829	11,130	2,120	2,561	259	6,190	12.78	13.40	10.75	16.10	13.51
三專日夜聯招	24,627	5,399	5,252	892	13,084	3,398	1,359	459	160	1,420	13.80	25.17	8.74	17.94	10.85
八一92'大學日聯招	119,950	(Ⅱ,Ⅲ,Ⅳ組37,041；	Ⅰ組82,909)			52,494	(Ⅱ,Ⅲ,Ⅳ組25,734;	Ⅰ組26,760)			43.76	(Ⅱ,Ⅲ,Ⅳ組69.47；	Ⅰ組32.28)		
大學夜間部聯招	77,192	13,254	23,596	2,545	37,797	12,390	2,600	2,900	220	6,670	16.05	19.62	12.29	8.64	17.65
三專日夜聯招	21,460	3,824	4,289	784	12,563	3,330	1,290	455	160	1,425	15.52	33.73	10.61	20.41	11.34
八二93'大學日聯招	126,126	(Ⅱ,Ⅲ,Ⅳ組46,289；	Ⅰ組79,837)			55,328	(Ⅱ,Ⅲ,Ⅳ組27,233;	Ⅰ組28,095)			43.87	(Ⅱ,Ⅲ,Ⅳ組58.83；	Ⅰ組35.19)		
大學夜間部聯招	73,545	15,223	16,759	2,431	39,132	12,215	4,953	3,387	357	9,461	16.61	32.54	20.21	14.69	24.18
三專日夜聯招	20,771	4,768	4,326	726	10,951	3,345	1,290	455	160	1,440	16.10	27.06	10.52	22.04	13.15
八三94'大學日聯招	124,786	(Ⅱ,Ⅲ,Ⅳ組49,023；	Ⅰ組75,763)			55,386	(Ⅱ,Ⅲ,Ⅳ組28,846;	Ⅰ組26,540)			44.38	(Ⅱ,Ⅲ,Ⅳ組58.84；	Ⅰ組35.03)		
大學夜間部聯招	71,563	18,732	20,044	2,710	30,077	12,963	2,487	3,235	186	7,055	18.11	13.28	16.14	6.86	23.46
八四95'大學日聯招	125,490	(Ⅱ,Ⅲ,Ⅳ組51,779；	Ⅰ組73,711)			55,604	(Ⅱ,Ⅲ,Ⅳ組29,794;	Ⅰ組25,810)			44.38	(Ⅱ,Ⅲ,Ⅳ組58.84；	Ⅰ組35.03)		
大學夜間部聯招	73,639	21,062	19,320	4,283	28,974	13,196	2,500	3,805	236	6,655	17.92	11.87	19.69	5.51	22.97

說明：1.本頁Ⅰ組之報名及錄取人數含跨考Ⅰ、Ⅱ,Ⅰ、Ⅲ,Ⅰ、Ⅳ組之報名及錄取人數。

2.本頁之三專日夜聯招(七十八年以前)、二專日間部聯招及二專夜間部聯招含單招資料。

Source : Committee of University & College Joint Entrance Examination & Committee of 3－year Junior College Joint Entrance Examination

表1-15 大專校院招生報考及錄取人數(續2)

Summary of Entrance Examination for Universities, Colleges and Junior Colleges(Cont.2)

單位:人 (Unit:Person)

		報名人數 Number of Applicants			錄取人數 Number of Students Passed Examination			錄取率(%) Passed Rate (%)		
		計 Total	男 M.	女 F.	計 Total	男 M.	女 F.	計 T.	男 M.	女 F.
大學日間部聯招	八五年 1996	124,654	66,434	58,220	61,381	33,249	28,132	49.24	50.05	48.32
	第一類組 Section Ⅰ	67,874	25,482	42,392	30,577	11,219	19,358	45.05	44.03	45.66
	第二類組 Section Ⅱ	13,978	12,404	1,574	7,620	6,653	967	54.51	53.64	61.44
	第三類組 Section Ⅲ	36,757	25,193	11,564	20,043	13,635	6,408	54.53	54.12	55.41
	第四類組 Section Ⅳ	139	81	58	4	1	3	2.88	1.23	5.17
	跨組 Ⅰ、(Ⅱ、Ⅲ、Ⅳ)	5,906	3,274	2,632	3,137	1,741	1,396	53.12	53.18	53.04
	八六年 1997	123,545	66,175	57,370	74,333	39,884	34,449	60.17	60.27	60.05
	第一類組 Section Ⅰ	67,878	25,707	42,171	38,715	14,089	24,626	57.04	54.81	58.40
	第二類組 Section Ⅱ	14,675	13,170	1,505	9,105	8,154	951	62.04	61.91	63.19
	第三類組 Section Ⅲ	32,721	22,396	10,325	21,266	14,494	6,772	64.99	64.72	65.59
	第四類組 Section Ⅳ	223	114	109	6	4	2	2.69	3.51	1.83
	跨組 Ⅰ、(Ⅱ、Ⅲ、Ⅳ)	8,048	4,788	3,260	5,241	3,143	2,098	65.12	65.64	64.36
	八七年 1998	118,827	62,755	56,072	71,826	38,874	32,952	60.45	61.95	58.77
	第一類組 Section Ⅰ	68,778	26,202	42,576	37,676	13,889	23,787	54.78	53.01	55.87
	第二類組 Section Ⅱ	14,753	13,243	1,510	9,865	8,847	1,018	66.87	66.81	67.42
	第三類組 Section Ⅲ	28,612	19,397	9,215	19,974	13,603	6,371	69.81	70.13	69.14
	第四類組 Section Ⅳ	143	89	54	5	3	2	3.50	3.37	3.70
	跨組 Ⅰ、(Ⅱ、Ⅲ、Ⅳ)	6,541	3,824	2,717	4,306	2,532	1,774	65.83	66.21	65.29
	八八年 1999	121,122	63,891	57,231	72,471	39,412	33,059	59.83	61.69	57.76
	第一類組 Section Ⅰ	71,662	27,462	44,200	37,874	13,921	23,953	52.85	50.69	54.19
	第二類組 Section Ⅱ	14,977	13,408	1,569	10,210	9,131	1,079	68.17	68.10	68.77
	第三類組 Section Ⅲ	27,261	18,703	8,558	19,698	13,508	6,190	72.26	72.22	72.33
	第四類組 Section Ⅳ	225	106	119	2	1	1	0.89	0.94	0.84
	跨組 Ⅰ、(Ⅱ、Ⅲ、Ⅳ)	6,997	4,212	2,785	4,687	2,851	1,836	66.99	67.69	65.92
	八九年 2000	130,468	68,297	62,171	75,281	39,805	35,476	57.70	58.28	57.06
	第一類組 Section Ⅰ	78,270	29,760	48,510	40,283	14,078	26,205	51.47	47.31	54.02
	第二類組 Section Ⅱ	16,413	14,658	1,755	10,738	9,543	1,195	65.42	65.10	68.09
	第三類組 Section Ⅲ	28,255	19,368	8,887	19,869	13,593	6,276	70.32	70.18	70.62
	第四類組 Section Ⅳ	186	109	77	4	3	1	2.15	2.75	1.30
	跨組 Ⅰ、(Ⅱ、Ⅲ、Ⅳ)	7,344	4,402	2,942	4,387	2,588	1,799	59.74	58.79	61.15
	九十年 2001	126,233	66,394	59,839	77,455	40,807	36,648	61.36	61.46	61.24
	第一類組 Section Ⅰ	73,828	28,362	45,466	42,221	15,447	26,774	57.19	54.46	58.89
	第二類組 Section Ⅱ	13,747	12,201	1,546	9,371	8,228	1,143	68.17	67.44	73.93
	第三類組 Section Ⅲ	29,930	20,493	9,437	20,439	13,813	6,626	68.29	67.40	70.21
	第四類組 Section Ⅳ	99	62	37	-	-	-	-	-	-
	跨組 Ⅰ、(Ⅱ、Ⅲ、Ⅳ)	8,629	5,276	3,353	5,424	3,319	2,105	62.86	62.91	62.78
大學推薦甄選	八三年 1994	8,224	4,506	3,718	1,105	616	489	13.44	13.67	13.15
	八四年 1995	22,596	10,947	11,649	2,274	1,151	1,123	10.06	10.51	9.64
	八五年 1996	31,956	15,960	15,996	3,683	1,861	1,822	11.53	11.66	11.39
	八六年 1997	41,455	22,207	19,248	5,503	2,913	2,590	13.27	13.12	13.46
	八七年 1998	51,638	27,245	24,393	7,764	4,069	3,695	15.04	14.93	15.15
	八八年 1999	54,518	29,045	25,473	7,196	3,849	3,347	13.20	13.25	13.14
	八九年 2000	64,303	33,525	30,778	7,729	3,878	3,851	12.02	11.57	12.51
	九十年 2001	73,145	37,252	35,893	8,304	3,969	4,335	11.35	10.65	12.08
夜大聯招	八五年 1996	76,627	38,963	37,664	14,702	6,470	8,232	19.19	16.61	21.86
	甲組(理工)	21,806	17,433	4,373	2,777	2,289	488	12.74	13.13	11.16
	乙組&丁組(文史法商)	50,701	19,660	31,041	11,654	4,069	7,585	22.99	20.70	24.44
	丙組(醫農)	4,120	1,870	2,250	271	112	159	6.58	5.99	7.07
北區大學進修教育學士班聯招	八六年 1997	29,311	12,730	16,581	4,063	1,903	2,160	13.86	14.95	13.03
	理工組 甲種22歲以上	529	459	70	216	189	27	40.83	41.18	38.57
	文法商組	11,624	4,661	6,963	1,521	717	804	13.08	15.38	11.55
	理工組 乙種未滿22歲	2,858	2,129	729	164	130	34	5.74	6.11	4.66
	文法商組	14,300	5,481	8,819	2,162	867	1,295	15.12	15.82	14.68
	八七年 1998	30,794	13,865	16,929	3,390	1,680	1,710	11.01	12.12	10.10
	理工組 甲種22歲以上	1,206	1,020	186	283	231	52	23.47	22.65	27.96
	文法商組	11,568	4,946	6,622	1,592	815	777	13.76	16.48	11.73
	理工組 乙種未滿22歲	2,218	1,676	542	107	86	21	4.82	5.13	3.87
	文法商組	15,802	6,223	9,579	1,408	548	860	8.91	8.81	8.98
五專聯招	七六年 1987	225,496	114,410	111,086	35,125	19,755	15,370	15.58	17.27	13.84
	七七年 1988	231,334	117,663	113,671	37,411	20,479	16,932	16.17	17.40	14.90
	七八年 1989	237,211	119,532	117,679	40,290	22,468	17,822	16.98	18.80	15.14
	七九年 1990	235,255	116,084	119,171	38,624	19,719	18,905	16.42	16.99	15.86
	八十年 1991	253,422	122,453	130,969	37,509	17,829	19,680	14.80	14.56	15.03
	八一年 1992	257,881	124,912	132,969	37,418	17,555	19,863	14.51	14.05	14.94
	八二年 1993	250,756	123,665	127,091	40,443	20,421	20,022	16.13	16.51	15.75
	八三年 1994	253,659	124,712	128,947	37,608	18,588	19,020	14.83	14.90	14.75
	八四年 1995	234,752	114,987	119,765	38,270	19,341	18,929	16.30	16.82	15.81
	八五年 1996	237,418	116,897	120,521	38,017	19,366	18,651	16.01	16.57	15.48
	八六年 1997	219,191	106,669	112,522	37,976	18,914	19,062	17.33	17.73	16.94
	八七年 1998	167,762	82,239	85,523	27,779	13,164	14,615	16.56	16.01	17.09
	八八年 1999 聯合招生	121,129	58,919	62,210	20,678	9,682	10,996	17.07	16.43	17.68
	聯合甄選	72,559	31,249	41,310	15,391	7,140	8,251	21.21	22.85	19.97
	八九年 2000 聯合招生	79,353	38,413	40,940	13,873	6,317	7,556	17.48	16.44	18.46
	聯合甄選	92,828	41,328	51,500	18,967	8,960	10,007	20.43	21.68	19.43

表1-15 大專校院招生報考及錄取人數(續3)

Summary of Entrance Examination for Universities, Colleges and Junior Colleges(Cont.3)

單位:人 (Unit:Person)

學 年 度 School Year	報名(登記)人數 Number of Applicants	實際錄取人數 No. of Students Passed Examination	分配比(%) Distribution Rate (%)	錄取率(%) Passed Rate (%)
90學年(大學聯招) 2001				
		以核定名額代替		
總人數	152,834	95,590	-	62.54
申請入學①	-		-	-
推薦甄選	71,845	7,715	-	10.74
其他管道①	-		-	-
大學聯招	126,233	77,450	-	61.35
91學年(大學多元入學方案) 2002				
總人數	152,687	100,207	100	65.63
申請入學①	-	10,442	10	-
推薦甄選	75,147	6,975	7	9.28
其他管道①	-	4,228	4	-
考試分發	(登記人數) 97,699	78,562	78	80.41
甲案		12,708	16	-
乙案		24,078	31	-
丙案		41,776	53	-
92學年(大學多元入學方案) 2003				
總人數	173,135	107,909	100	62.33
申請入學	104,175	12,270	11	11.78
推薦甄選	70,462	5,498	5	7.80
其他管道①	-	3,082	3	-
考試分發	(登記人數) 104,608	87,059	81	83.22
甲案		10,421	12	-
乙案		28,051	32	-
丙案		48,587	56	-
93學年(大學多元入學改進方案) 2004				
總人數	164,921	110,527	100	67.02
個人申請	79,977	11,305	10	14.14
學校推薦 } 甄選入學	67,888	6,695	6	9.86
其他管道① } 甄選入學	-	3,588	3	-
考試分發	(102,132)	(88,939)	(80)	(87.08)
	102,285	89,035	81	87.05
94學年(大學多元入學改進方案) 2005				
總人數	167,849	112,277	100	66.89
個人申請	83,320	12,159	11	14.59
學校推薦	71,730	7,045	6	9.82
其他管道①	-	4,082	4	-
考試分發	99,900	88,991	79	89.08

說明：1.90學年度報考大學總人數係以報名學科能力測驗人數加上報名大學聯招但無參加學科能力測驗者人數計算。

2.91學年度以後報考大學總人數係以報名學科能力測驗人數加上報名指定科目考試但無參加學科能力測驗人數計算。

3.91學年以後，考試分發之錄取率 = 指定科目考試錄取人數除以繳卡登記總人數 ×100 %。

3.93學年( )內不含敏督利颱風補考者。

附註：①各校自辦，考生可重複報考。

資料來源：大學招生委員會聯合會(大學招聯會)。

表1-15 大專校院招生報考及錄取人數(續4)

Summary of Entrance Examination for Universities, Colleges and Junior Colleges(Cont.4)

單位:人 (Unit:Person)

學 年 度 School Year	報名(登記)人數 Number of Applicants	實際錄取人數 No. of Students Passed Examination	分配比(%) Distribution Rate (%)	錄取率(%) Passed Rate (%)
95學年(大學多元入學改進方案) 2006				
總人數	168,057	115,277	100	68.59
個人申請	80,525	14,129	12	17.55
學校推薦	80,265	7,366	6	9.18
其他管道①	-	4,864	4	-
考試分發	97,788	88,920	77	90.93
96學年(大學多元入學改進方案) 2007				
總人數	159,082	118,040	100	74.20
個人申請	89,995	17,015	14	18.91
學校推薦	85,306	8,822	7	10.34
其他管道①	-	5,551	5	-
考試分發	90,002	86,652	73	96.28
97學年(大學多元入學改進方案) 2008				
總人數	156,213	114,316	100	73.18
個人申請	80,372	19,400	17	24.14
學校推薦	88,117	9,034	8	10.25
其他管道①	-	4,473	4	-
考試分發	83,841	81,409	71	97.10
98學年(大學多元入學改進方案) 2009				
總人數	147,502	111,339	100	75.48
個人申請	73,092	19,161	17	26.21
學校推薦	83,786	8,883	8	10.60
其他管道①	-	6,861	6	-
考試分發	78,687	76,434	69	97.14
99學年(大學多元入學改進方案) 2010				
總人數	147,561	112,604	100	76.31
個人申請	71,258	23,272	21	32.66
學校推薦	86,083	9,721	9	11.29
其他管道①	-	8,446	8	-
考試分發	75,015	71,165	63	94.87
100學年(大學多元入學改進方案) 2011				
總人數	146,302	113,187	100	77.37
個人申請	80,276	34,247	30	42.66
繁星推薦	18,729	6,790	6	36.25
其他管道①	-	5,467	5	-
考試分發	73,728	66,683	59	90.44
101學年(大學多元入學改進方案) 2012				
總人數	154,560	113,333	100	73.33
個人申請	94,064	39,587	35	42.09
繁星推薦	19,952	8,213	7	41.16
其他管道①	-	5,837	5	-
考試分發	67,834	59,696	53	88.00

說明：1.90學年度報考大學總人數係以報名學科能力測驗人數加上報名大學聯招但無參加學科能力測驗者人數計算。

2.91學年度以後報考大學總人數係以報名學科能力測驗人數加上報名指定科目考試但無參加學科能力測驗人數計算。

3.91學年以後，考試分發之錄取率 = 指定科目考試錄取人數除以繳卡登記總人數 ×100 %。

4.93學年(　)內不含敏督利颱風補考者。

5.100學年度「學校推薦」與「繁星計畫」整併爲「繁星推薦」。

附註：①各校自辦，考生可重複報考。

資料來源：大學招生委員會聯合會(大學招聯會)。

表1-15 大專校院招生報考及錄取人數(續5)

Summary of Entrance Examination for Universities, Colleges and Junior Colleges(Cont.5)

單位:人 (Unit:Person)

技專校院 Technological and Vocational College and University	80學年度 (1991)			81學年度 (1992)			82學年度 (1993)			83學年度 (1994)			84學年度 (1995)		
	報名人數	錄取人數	錄取率%	報名人數	錄取人數	錄取率%	報名人數	錄取人數	錄取率%	報名人數	錄取人數	錄取率%	報名人數	錄取人數	錄取率%
工業類：機械類(一)	**8,781**	**3,587**	**40.85**	**10,447**	**4,841**	**46.34**	**10,740**	**4,766**	**44.38**	**11,143**	**4,751**	**42.64**	**10,919**	**4,519**	**41.39**
機械二(汽車)	2,614	549	21.00	2,589	700	27.04	2,518	720	28.59	2,575	783	30.41	2,834	782	27.59
電機類	6,864	2,723	39.67	7,492	2,985	39.84	7,419	3,184	42.92	8,047	3,173	39.43	8,145	3,191	39.18
電子類	12,082	4,338	35.90	12,888	4,596	35.66	13,111	4,754	36.26	13,963	4,941	35.39	13,064	4,750	36.36
化工類	2,764	1,949	70.51	2,449	1,955	79.83	3,260	1,860	57.06	3,197	1,878	58.74	2,795	1,833	65.58
土木建築類	**3,665**	**1,694**	**46.22**	**3,806**	**1,832**	**48.13**	**4,246**	**1,506**	**35.47**	**4,870**	**2,430**	**49.90**	**5,187**	**2,362**	**45.54**
綜合類	16,080	5,447	33.87	-	-	-	-	-	-	-	-	-	-	-	-
工業設計類	-	-	-	525	311	59.24	1,048	280	26.72	-	-	-	-	-	-
工業工程與管理工程組	-	-	-	5,426	1,647	30.35	6,464	2,030	31.40	5,726	2,321	40.53	7,284	2,209	30.33
工業工程與管理管理組	-	-	-	3,385	1,630	48.15	4,727	2,164	45.78	5,426	2,321	42.78	5,245	2,117	40.36
環工衛生(衛生)	656	380	57.93	4,251	2,130	50.11	4,246	1,506	35.47	4,300	1,483	34.49	4,353	1,410	32.39
護理類：甲　組	**2,851**	**1,462**	**51.28**	**4,426**	**1,725**	**38.97**	**-**	**-**	**-**	**8,831**	**2,106**	**23.85**	**9,414**	**2,230**	**23.69**
乙組普通	1,116	760	68.10	1,705	760	44.57	8,679	2,762	31.82	-	-	-	492	110	22.36
乙類在職進修	1,413	645	45.65	-	-	-	-	-	-	439	220	50.11	2,210	799	36.15
農業類：食品類	**1,966**	**683**	34.74	**1,229**	**865**	70.38	**2,707**	**755**	27.89	**2,237**	**719**	32.14	**2,343**	**335**	14.30
農業類	-	-	**-**	2,318	525	**22.65**	2,197	500	**22.76**	2,196	364	**16.58**	578	186	**32.18**
海事類：海事類	**357**	**203**	**56.86**	**613**	**190**	**31.00**	**616**	**215**	**34.90**	**511**	**183**	**35.81**	**54,092**	**15,218**	**28.13**
商業類：商業類	**33,621**	**6,813**	20.26	**35,585**	**7,825**	21.99	**48,367**	**11,785**	24.37	**50,434**	**14,023**	27.80	**2,246**	**310**	13.80
家政類	3,403	241	7.08	3,080	350	11.36	2,813	445	15.82	3,043	624	20.51	5,954	729	12.24
美工類	2,934	617	21.03	3,930	640	16.28	4,615	635	13.76	5,165	686	13.28	4,145	973	23.47
幼保類	-	-	-	-	-	-	2,679	200	7.47	3,562	543	15.24	1,251	460	36.77

技專校院 Technological and Vocational College and University	85學年度 (1996)			86學年度 (1997)			87學年度 (1998)			88學年度 (1999)			89學年度 (2000)		
	報名人數	錄取人數	錄取率%	報名人數	錄取人數	錄取率%	報名人數	錄取人數	錄取率%	報名人數	錄取人數	錄取率%	報名人數	錄取人數	錄取率%
工業類：機械類(一)	**10,908**	**4,753**	**43.57**	**11,095**	**4,743**	**42.75**	**12,273**	**4,881**	**39.77**	**12,699**	**4,829**	**38.03**	**11,884**	**3,869**	**32.56**
機械二(汽車)	3,339	715	21.41	3,492	651	18.64	3,719	672	18.07	3,321	638	19.21	2,888	557	19.29
電機類	8,418	3,225	38.31	8,395	3,067	36.53	9,346	3,126	33.45	9,077	3,274	36.07	8,481	2,868	33.82
電子類	12,961	5,157	39.79	14,181	5,333	37.61	15,569	5,622	36.11	15,818	5,265	33.28	16,463	4,623	28.08
化工類	3,233	1,892	58.52	2,901	1,806	62.25	3,010	1,785	59.30	2,812	1,345	47.83	2,815	1,438	51.08
土木建築類	**4,859**	**2,482**	**51.08**	**4,837**	**2,459**	**50.84**	**4,739**	**2,441**	**51.51**	**4,565**	**2,585**	**56.63**	**3,712**	**2,629**	**70.82**
綜合類	-	-	-	-	-	-	-	-	-	-	-	-	-	-	-
工業設計類	1,225	277	22.61	1,074	240	22.35	1,198	238	19.87	1,165	225	19.31	936	227	24.25
工業工程與管理工程組	7,681	2,209	28.76	5,882	2,198	37.37	5,798	2,152	37.12	5,908	1,653	27.98	5,564	1,996	35.87
工業工程與管理管理組	5,161	2,342	45.38	4,932	2,359	47.83	6,124	2,412	39.39	5,386	2,288	42.48	3,283	1,742	53.06
環工衛生(衛生)	4,010	1,407	35.09	3,826	1,495	39.07	4,564	1,581	34.64	5,211	1,491	28.61	4,920	1,256	25.53
護理類：甲組	**10,524**	**2,484**	**23.60**	**11,171**	**2,482**	**22.22**	**12,169**	**2,734**	**22.47**	**12,383**	**2,744**	**22.16**	**11,952**	**3,119**	**26.10**
乙類在職進修	288	110	38.19	-	-	-	-	-	-	-	-	-	-	-	-
農業類：食品類	2,264	827	36.53	2,114	793	37.51	2,144	874	40.76	2,118	833	39.33	2,114	1,221	57.76
農業類	3,018	344	11.40	2,675	392	14.65	2,597	473	18.21	2,530	554	21.90	2,084	487	23.37
海事類：海事水產	**639**	**176**	**27.54**	**593**	**199**	**33.56**	**554**	**186**	**33.57**	**427**	**164**	**38.41**	**542**	**280**	**51.66**
商業類：商業類	**52,758**	**14,957**	**28.35**	**52,356**	**15,069**	**28.78**	**51,026**	**18,282**	**35.83**	**51,692**	**18,523**	**35.83**	**51,838**	**19,116**	**36.88**
家政類	1,908	326	17.09	2,043	286	14.00	1,828	333	18.22	1,866	393	21.06	1,941	296	15.25
美工(商業設計)	6,309	841	13.33	7,149	990	13.85	8,528	1,277	14.97	8,520	1,456	17.09	8,566	1,341	15.65
幼保類	4,536	1,023	22.55	5,204	1,075	20.66	5,530	1,661	30.04	6,072	1,677	27.62	6,611	1,404	21.24
美容類	1,354	443	32.72	1,407	425	30.21	1,567	801	51.12	1,748	655	37.47	1,608	536	33.33
語文類：英文組	**-**	**-**	**-**	**-**	**-**	**-**	**472**	**136**	**28.81**	**1,071**	**136**	**12.70**	**2,212**	**356**	**16.09**
日文組	-	-	-	-	-	-	231	50	21.65	392	27	6.89	-	-	-

說明：八一年起，衛生類改爲環工衛生類；機械 (二) 改爲汽車類；美工類改商業設計類；綜合類取消。

表1-15 大專校院招生報考及錄取人數(續6)

Summary of Entrance Examination for Universities, Colleges and Junior Colleges(Cont.6)

單位:人 (Unit:Person)

技專校院 Technological and Vocational College and University	招生名額 Admission Quota	報名人數 Number of Applicants	錄取人數 No. of Students Passed Examination	錄取率 (%) Passed Rate (%)
90學年 (2001)				
二技日間部	48,182	78,190	43,674	55.86
四技二專日間部	87,275	215,602	73,710	34.19
91學年 (2002)				
二技總計	68,715	145,870	63,315	43.41
二技日間部	43,545	77,324	38,921	50.33
二技進修部	25,170	68,546	24,394	35.59
四技二專總計	143,832	283,917	123,080	43.35
四技二專日間部	94,008	217,069	81,588	37.59
四技二專進修部	49,824	66,848	41,492	62.07
92學年 (2003)				
二技總計	78,474	148,480	65,659	44.22
二技日間部	51,576	67,518	39,586	58.63
二技進修部	26,898	80,962	26,073	32.20
四技二專總計	147,901	284,707	135,985	47.76
四技二專日間部	95,648	184,442	87,314	47.34
四技二專進修部	52,253	100,265	48,671	48.54
五專	31,138	38,287	18,664	…
93學年 (2004)				
二技總計	69,719	114,510	63,916	55.82
日間部 計	40,379	58,530	36,742	62.77
進修部 計	29,340	55,980	27,174	48.54
四技二專總計	150,897	237,949	133,285	56.01
日間部 計	100,683	158,655	87,564	55.19
進修部 計	50,214	79,294	45,721	57.66
五專	20,856	43,794	17,759	…
94學年 (2005)				
二技總計	64,458	100,927	57,912	57.38
日間部 計	36,259	45,488	31,349	68.92
進修部 計	28,199	55,439	26,563	47.91
四技二專總計	144,333	225,976	133,700	59.17
日間部 計	97,305	154,048	89,373	58.02
進修部 計	47,028	71,928	44,327	61.63
五專	20,905	41,915	18,465	…
95學年 (2006)				
二技總計	54,780	76,125	44,978	59.08
日間部 計	29,373	38,225	23,123	60.49
進修部 計	25,407	37,900	21,855	57.66
四技二專總計	158,117	270,026	140,325	51.97
日間部 計	112,146	207,193	98,139	47.37
進修部 計	45,971	62,833	42,186	67.14
五專	22,297	171,132	18,121	…

說明：五專聯合登記因報名考生同時可選填高中高職及五專志願，為避免錄取率失真，故不予計算。

資料來源：技專校院招生策進總會

表1-15 大專校院招生報考及錄取人數(續7)

Summary of Entrance Examination for Universities, Colleges and Junior Colleges(Cont.7)

單位:人 (Unit:Person)

技專校院 Technological and Vocational College and University	招生名額 Admission Quota	報名人數 Number of Applicants	錄取人數 No. of Students Passed Examination	錄取率 (%) Passed Rate (%)
96學年 (2007)				
科技大學辦理高職繁星計畫聯合推薦甄選	250	269	250	92.94
科技大學辦理高職生不分系菁英班聯合推薦甄選	-	-	-	-
二技總計	46,112	53,011	34,069	64.27
日間部 計	23,296	29,906	18,316	61.25
進修部 計	22,816	23,105	15,753	68.18
四技二專總計	162,266	260,329	138,394	53.16
日間部 計	115,044	202,228	99,357	49.13
進修部 計	47,222	58,101	39,037	67.19
五專	24,858	38,012	18,465	…
97學年 (2008)				
科技大學辦理高職繁星計畫聯合推薦甄選	590	560	512	91.43
科技大學辦理高職生不分系菁英班聯合推薦甄選	160	200	160	80.00
二技總計	32,207	38,299	24,779	64.70
日間部 計	16,590	21,346	13,230	61.98
進修部 計	15,617	16,953	11,549	68.12
四技二專總計	176,226	258,248	151,978	58.85
日間部 計	130,263	205,745	114,849	55.82
進修部 計	45,963	52,503	37,129	70.72
五專	20,741	39,203	17,071	…
98學年 (2009)				
科技大學辦理高職繁星計畫聯合推薦甄選	590	566	525	92.76
科技大學辦理高職生不分系菁英班聯合推薦甄選	160	198	160	80.81
二技總計	21,240	23,883	16,166	67.69
日間部 計	12,275	14,847	9,700	65.33
進修部 計	8,965	9,036	6,466	71.56
四技二專總計	181,487	233,342	141,628	60.70
日間部 計	139,116	190,194	111,589	58.67
進修部 計	42,371	43,148	30,039	69.62
五專	20,816	50,750	18,111	…

說明：五專聯合登記因報名考生同時可選填高中高職及五專志願，爲避免錄取率失真，故不予計算。

資料來源：技專校院招生策進總會

表1-15 大專校院招生報考及錄取人數(續8)

Summary of Entrance Examination for Universities, Colleges and Junior Colleges(Cont.8)

單位:人 (Unit:Person)

技專校院 Technological and Vocational College and University	招生名額 Admission Quota	報名人數 Number of Applicants	錄取人數 No. of Students Passed Examination	錄取率 (%) Passed Rate (%)
99學年度 (2010)				
科技大學辦理高職繁星計畫聯合推薦甄選	**800**	**857**	**742**	**86.58**
科技大學辦理高職生不分系菁英班聯合推薦甄選	併入技優保送招生			
二技總計	**14,521**	**21,486**	**11,546**	**53.74**
日間部 計	9,495	14,610	7,442	50.94
二技聯合甄選委員會－推甄	3,198	6,241	2,495	39.98
二技聯合甄選委員會－技優	741	225	140	62.22
二技日間部聯合登記分發委員會	5,556	8,144	4,807	59.03
進修部 計	5,026	6,876	4,104	59.69
二技進修部聯合登記分發委員會-台北區	2,400	3,784	2,133	56.37
二技進修部申請入學聯合招生委員會-桃、竹、苗區	停止辦理(單獨招生)			
二技進修部聯合登記分發委員會-台中區	1,358	1,740	1,021	58.68
二技進修部聯合登記分發委員會-嘉南區	停止辦理(單獨招生)			
二技進修部聯合登記分發委員會-高屏區	1,268	1,352	950	70.27
四技二專總計	**177,843**	**232,111**	**136,570**	**58.84**
日間部 計	140,550	195,689	109,927	56.17
四技二專聯合甄選委員會－推甄	44,270	72,017	31,293	43.45
四技二專聯合甄選委員會－技優保送	801	258	244	94.57
四技二專聯合甄選委員會－技優甄審	10,087	17,455	6,716	38.48
四技二專日間部聯合登記分發委員會	74,087	71,562	61,144	85.44
四技日間部高中生申請入學聯合招生	11,305	34,397	10,530	30.61
進修部 計	37,293	36,422	26,643	73.15
四技進修部及二專夜聯合登記分發委員會-台北區	9,730	8,693	6,798	78.20
四技進修部及二專夜申請入學聯招-桃、竹、苗區	7,242	6,661	5,440	81.67
四技進修部及二專夜聯合登記分發委員會-台中區	7,498	10,292	6,495	63.11
四技進修部及二專夜聯合登記分發委員會-嘉南區	5,875	4,220	3,307	78.36
四技進修部及二專夜聯合登記分發委員會-高屏區	6,948	6,556	4,603	70.21
五專總計	**22,969**	**67,568**	**29,726**	**…**
北區五專聯合免試入學	3,118	13,113	2,938	…
中區五專聯合免試入學	908	5,905	829	…
南區五專聯合免試入學	2,768	9,714	2,203	…
北區五專聯合甄選入學	3,774	9,115	3,322	…
中區五專聯合甄選入學	1,139	4,154	1,094	…
南區五專聯合甄選入學	3,443	7,828	2,789	…
五專聯合登記分發（僅報名五專）	7,819	2,549	1,772	…
五專聯合登記分發（同時報名高中職及五專）		15,190	14,779	…

說明：五專聯合登記因報名考生同時可選填高中高職及五專志願，為避免錄取率失真，故不予計算。

資料來源：技專校院招生策進總會

表1-15 大專校院招生報考及錄取人數(續9)

Summary of Entrance Examination for Universities, Colleges and Junior Colleges(Cont.9)

單位:人 (Unit:Person)

技專校院 Technological and Vocational College and University	招生名額 Admission Quota	報名人數 Number of Applicants	錄取人數 No. of Students Passed Examination	錄取率 (%) Passed Rate (%)
100學年度 (2011)				
二技總計	**11,915**	**16,338**	**9,042**	**55.34**
日間部 計	8,722	12,710	6,611	52.01
二技聯合甄選委員會－推甄	3,001	6,148	2,377	38.66
二技聯合甄選委員會－技優	727	180	141	78.33
二技日間部聯合登記分發委員會	4,994	6,382	4,093	64.13
進修部 計	3,193	3,628	2,431	67.01
二技進修部聯合登記分發委員會-台北區	1,520	1,867	1,103	59.08
二技進修部聯合登記分發委員會-台中區	655	620	515	83.06
二技進修部聯合登記分發委員會-高屏區	1,018	1,141	813	71.25
四技二專總計	**171,039**	**242,081**	**142,205**	**58.74**
日間部 計	138,772	208,389	117,248	56.26
四技二專聯合甄選委員會－推甄	43,875	85,829	35,524	41.39
四技二專聯合甄選委員會－技優保送	805	272	258	94.85
四技二專聯合甄選委員會－技優甄審	10,111	15,365	6,503	42.32
四技二專日間部聯合登記分發委員會	71,947	67,572	59,521	88.09
四技日間部高中生申請入學聯合招生	10,984	38,287	14,523	37.93
科技校院繁星計畫聯合推薦甄選	1,050	1,064	919	86.37
進修部 計	32,267	33,692	24,957	74.07
四技進修部及二專夜聯合登記分發委員會-台北區	7,386	6,825	5,394	79.03
四技進修部及二專夜申請入學聯招-桃、竹、苗區	6,605	5,801	5,041	86.90
四技進修部及二專夜聯合登記分發委員會-台中區	7,327	10,670	6,854	64.24
四技進修部及二專夜聯合登記分發委員會-嘉南區	4,902	3,765	3,086	81.97
四技進修部及二專夜聯合登記分發委員會-高屏區	6,047	6,631	4,582	69.10
五專總計	**24,955**	**48,921**	**23,418**	**…**
北區五專聯合免試入學	3,409	11,760	3,205	…
中區五專聯合免試入學	903	3,593	840	…
南區五專聯合免試入學	3,091	9,228	2,819	…
北區五專聯合申請抽籤入學	5,279	7,100	3,611	…
中區五專聯合申請抽籤入學	1,036	1,991	864	…
南區五專聯合申請抽籤入學	3,549	5,637	2,806	…
五專聯合登記分發入學（僅報名五專）	7,688	1,551	1,367	…
五專聯合登記分發入學（同時報名高中職及五專）		8,061	7,906	…

說明：五專聯合登記因報名考生同時可選填高中高職及五專志願，為避免錄取率失真，故不予計算。

資料來源：技專校院招生策進總會

表1-15 大專校院招生報考及錄取人數(續10完)

Summary of Entrance Examination for Universities, Colleges and Junior Colleges(Cont.End)

單位:人 (Unit:Person)

技專校院 Technological and Vocational College and University	招生名額 Admission Quota	報名人數 Number of Applicants	錄取人數 No. of Students Passed Examination	錄取率 (%) Passed Rate (%)
101學年度 (2012)				
二技總計	**3,297**	**4,440**	**2,483**	**55.92**
二技技優入學	745	253	156	61.66
二技日間部聯合登記分發	2,552	4,187	2,327	55.58
四技二專總計	**170,670**	**232,088**	**138,177**	**59.54**
日間部 計	140,290	200,636	114,769	57.20
四技二專甄選入學	45,380	79,606	34,356	43.16
四技二專技優保送入學	633	265	253	95.47
四技二專技優甄審入學	10,561	15,534	7,230	46.54
四技二專日間部聯合登記分發	70,843	61,172	53,773	87.90
四技日間部申請入學聯合招生(招收高中生)	10,891	41,821	17,716	42.36
科技校院繁星計畫聯合推薦甄選	1,982	2,238	1,441	64.39
進修部 計	30,380	31,452	23,408	74.42
台北區四技進修部二專夜聯合登記分發	6,018	5,873	4,522	77.00
桃竹苗區四技進修部二專夜間部申請入學聯合招生	5,391	4,698	4,042	86.04
台中區四技進修部二專夜間部聯合登記分發	7,443	9,989	6,757	67.64
嘉南區四技進修部二專夜間部聯合登記分發	5,456	4,008	3,271	81.61
高屏區四技進修部二專夜間部聯合登記分發	6,072	6,884	4,816	69.96
五專總計	**23,810**	**56,690**	**24,290**	**…**
北區五專聯合免試入學	5,423	14,640	4,976	…
中區五專聯合免試入學	1,352	7,427	1,289	…
南區五專聯合免試入學	5,090	13,500	4,243	…
北區五專聯合申請抽籤入學	2,225	5,218	1,912	…
中區五專聯合申請抽籤入學	539	1,787	528	…
南區五專聯合申請抽籤入學	2,165	3,848	1,518	…
五專菁英班聯合招生	200	416	160	…
五專菁英班聯合招生	6,816	1,370	1,266	…
五專聯合登記分發入學（僅報名五專）		8,484	8,398	…

說明：1.自101學年度起，二技升學管道除了技優入學與護理類日間部聯合登記分發外，皆爲各校申請入學。
2.五專聯合登記因報名考生同時可選填高中高職及五專志願，爲避免錄取率失真，故不予計算。

資料來源：技專校院招生策進總會

表1-16 各級學校經費支出

Total Educational Expenditure at All Levels of Schools

100學年度 SY 2011-2012

單位:新台幣千元(Unit:NT$1,000)

	總計 Grand Total	公立 Public			私立 Private		
		計 Total	經常支出 Recurrent	資本支出 Capital	計 Total	經常支出 Recurrent	資本支出 Capital
總計 Grand Total	716,691,862	486,552,552	454,030,627	32,521,924	230,139,311	198,588,417	31,550,893
幼兒園 Preschool	37,021,403	10,321,223	10,106,537	214,686	26,700,180	24,650,581	2,049,599
國民中、小學 Primary School & Junior High School	281,306,602	276,924,161	270,337,264	6,586,897	4,382,441	3,530,662	851,779
高級中學 Sr. High School	73,075,004	42,298,367	39,554,774	2,743,593	30,776,637	25,203,993	5,572,644
職業學校 Sr. Vocational School	35,519,056	24,657,356	23,435,226	1,222,130	10,861,700	9,567,200	1,294,500
專科學校 Junior College	6,334,164	1,292,030	669,701	622,329	5,042,134	3,796,313	1,245,821
大學及獨立學院 Univ. & College	278,985,191	126,878,973	105,970,598	20,908,375	152,106,218	131,587,890	20,518,328
高級中等進修學校 Continuing Senior Secondary School	212,960	-	-	-	212,960	204,778	8,182
特教學校 Special Education School	4,237,483	4,180,443	3,956,529	223,915	57,040	47,000	10,040

說明:本表因四捨五入關係，部分總計數字不等於細項數字之和。

表1-17 公私立各級教育經費支出總額

會計年度 Fiscal Year	總計 Grand Total		教育行政 Administration		幼兒園 Preschool		國民小學 Primary School		國民中學 Junior High School		高級中學 Senior High School	
	金額	%	金額	%	金額	%	金額	%	金額	%	金額	%
									中		等	教
三九 1950	156,316	100.00	4,755	3.04	-	-	50,772	32.48			55,303	35.38
四十 1951	**213,082**	**100.00**	**4,213**	**1.98**	**-**	**-**	**86,765**	**40.72**			**71,613**	**33.61**
四一 1952	300,657	100.00	5,455	1.81	-	-	144,518	48.07			91,458	30.42
四二 1953	352,964	100.00	6,690	1.90	-	-	148,443	42.06			114,727	32.51
四三1-6月1954	225,490	100.00	3,567	1.58	-	-	105,237	46.67			69,621	30.88
四三 1954－55	580,104	100.00	5,297	0.91	-	-	294,604	50.78			169,724	29.26
四四 1955－56	673,263	100.00	4,692	0.70	-	-	311,243	46.23			194,049	28.82
四五 1956－57	**844,838**	**100.00**	**7,120**	**0.84**	**-**	**-**	**350,059**	**41.44**			**259,813**	**30.75**
四六 1957－58	971,944	100.00	5,945	0.61	-	-	385,814	39.70			300,824	30.95
四七 1958－59	1,200,969	100.00	4,987	0.42	11,077	0.92	455,250	37.91			382,230	31.83
四九 1959－60	1,394,382	100.00	2,778	0.20	14,655	1.05	545,756	39.14			439,097	31.49
五十 1960－61	**1,671,962**	**100.00**	**5,284**	**0.32**	**16,156**	**0.97**	**643,101**	**38.46**			**517,019**	**30.92**
五一 1961－62	2,138,470	100.00	6,507	0.30	17,701	0.83	814,634	38.09			683,049	31.94
五二 1962－63	2,551,437	100.00	13,969	0.55	20,215	0.79	1,048,501	41.09			777,452	30.47
五三 1963－64	2,806,086	100.00	19,179	0.68	22,016	0.78	1,106,329	39.43			905,317	32.26
五四 1964－65	3,152,342	100.00	39,310	1.25	25,283	0.80	1,134,097	35.98			1,022,270	32.43
五五 1965－66	**3,959,628**	**100.00**	**33,116**	**0.84**	**31,483**	**0.80**	**1,295,445**	**32.72**			**1,389,504**	**35.09**
五六 1966－67	4,578,272	100.00	71,256	1.56	31,387	0.69	1,489,668	32.54			1,642,062	35.87
五七 1967－68	5,548,234	100.00	73,470	1.32	35,424	0.64	1,759,733	31.72			1,966,789	35.45
五八 1968－69	7,347,494	100.00	305,815	4.16	21,552	0.29	1,958,666	26.66			2,949,682	40.15
五九 1969－70	8,697,692	100.00	145,326	1.67	46,449	0.53	2,372,962	27.28			3,278,097	37.69
六十 1970－71	**11,236,766**	**100.00**	**284,648**	**2.53**	**47,056**	**0.42**	**2,824,143**	**25.13**			**4,190,216**	**37.29**
六一 1971－72	11,852,384	100.00	526,316	4.44	130,308	1.10	3,225,000	27.21	2,372,317	20.02	1,271,932	10.73
六二 1972－73	12,505,683	100.00	489,377	3.91	130,554	1.04	3,530,293	28.23	2,461,096	19.68	1,484,183	11.87
六三 1973－74	14,743,223	100.00	632,442	4.29	178,696	1.21	4,096,905	27.79	2,976,990	20.19	1,482,776	10.06
六四 1974－75	21,064,636	100.00	1,534,931	7.29	230,004	1.09	6,082,408	28.87	4,350,067	20.65	1,688,376	8.02
六五 1975－76	**25,377,014**	**100.00**	**1,378,098**	**5.43**	**230,427**	**0.91**	**7,157,372**	**28.20**	**5,021,187**	**19.79**	**2,326,567**	**9.17**
六六 1976－77	30,855,390	100.00	3,098,956	10.04	351,897	1.14	8,570,331	27.78	5,782,036	18.74	2,655,614	8.61
六七 1977－78	36,690,330	100.00	5,015,345	13.67	345,815	0.94	10,090,612	27.50	6,343,379	17.29	2,969,342	8.09
六八 1978－79	43,269,554	100.00	3,333,266	7.70	446,805	1.03	12,755,016	29.48	8,409,859	19.44	3,788,901	8.76
六九 1979－80	56,907,850	100.00	5,002,398	8.79	807,438	1.42	16,165,057	28.41	10,177,846	17.88	4,912,756	8.63
七十 1980－81	**74,112,578**	**100.00**	**7,477,475**	**10.09**	**1,215,592**	**1.64**	**18,999,168**	**25.64**	**13,298,050**	**17.94**	**6,077,370**	**8.20**
七一 1981－82	94,673,663	100.00	12,107,697	12.79	1,638,797	1.73	22,298,611	23.55	16,049,638	16.95	7,588,738	8.02
七二 1982－83	110,942,492	100.00	14,728,150	13.28	1,823,534	1.64	27,193,942	24.51	18,190,008	16.40	7,563,674	6.82
七三 1983－84	111,121,047	100.00	14,636,545	13.17	2,581,264	2.32	27,010,831	24.31	19,293,141	17.36	7,856,017	7.07
七四 1984－85	123,915,028	100.00	17,646,121	14.24	4,002,565	3.23	28,387,324	22.91	20,621,341	16.64	8,614,325	6.95
七五 1985－86	**137,899,432**	**100.00**	**19,994,411**	**14.50**	**4,430,196**	**3.21**	**31,004,799**	**22.48**	**21,695,522**	**15.73**	**9,468,731**	**6.87**
七六 1986－87	148,047,536	100.00	19,700,441	13.31	4,587,548	3.10	32,547,269	21.98	22,492,115	15.19	10,286,918	6.95
七七 1987－88	168,382,593	100.00	20,228,803	12.01	5,259,330	3.12	39,428,781	23.42	24,160,086	14.35	11,241,398	6.68
七八 1988－89	200,549,625	100.00	25,326,615	12.63	6,669,603	3.33	49,320,053	24.59	29,101,058	14.51	13,449,864	6.71
七九 1989－90	245,279,765	100.00	24,901,030	10.15	7,840,899	3.20	58,227,576	23.74	35,351,462	14.41	17,794,700	7.25
八十 1990－91	**300,965,051**	**100.00**	**28,852,229**	**9.59**	**8,254,640**	**2.74**	**70,574,725**	**23.45**	**46,557,281**	**15.47**	**19,776,326**	**6.57**
八一 1991－92	351,140,259	100.00	32,290,679	9.20	8,938,441	2.55	79,685,381	22.69	55,245,557	15.73	24,176,059	6.89
八二 1992－93	401,130,100	100.00	35,123,035	8.71	9,087,856	2.77	98,283,490	24.38	64,680,836	16.04	27,588,476	6.84
八三 1993－94	428,109,963	100.00	38,612,799	9.02	9,223,172	2.15	102,843,837	24.02	69,242,567	16.17	29,614,377	6.92
八四 1994－95	449,691,445	100.00	38,930,247	8.66	10,676,880	2.37	110,542,628	24.58	74,658,955	16.60	31,203,553	6.94
八五 1995－96	**500,863,136**	**100.00**	**50,927,458**	**10.17**	**11,442,841**	**2.28**	**123,607,646**	**24.68**	**81,191,623**	**16.21**	**38,122,291**	**7.61**
八六 1996－97	533,672,566	100.00	49,654,565	9.30	12,739,238	2.39	124,646,667	23.36	82,831,627	15.52	42,458,718	7.96
八七 1997－98	550,309,889	100.00	54,756,791	9.95	12,698,951	2.31	129,069,012	23.45	83,239,532	15.13	43,066,883	7.83
八八 1998－99	581,536,145	100.00	45,678,736	7.85	13,289,072	2.29	144,476,016	24.84	88,658,596	15.25	48,674,133	8.37

說明：教育經費編列與管理法於八十九年十二月通過並頒布實施後本部不再計算本表所列教育經費資料。

Total Educational Expenditure

單位：千元(Unit:NT$1,000)

職業學校 Vocational School		專科學校 Junior College		大學及獨立學院 University & College		社會教育 Social Education		國際文教International-tional Cultural		其他 Others	
金額	%	金額	%	金額	%	金額	%	金額	%	金額	%
育		大 專 校 院									
		23,651	15.14			4,594	2.94	1,224	0.78	16,017	10.25
		25,695	**12.06**			**8,134**	**3.82**	**1,072**	**0.50**	**15,590**	**7.32**
		31,514	10.48			10,299	3.43	884	0.29	16,529	5.50
		41,766	11.83			15,173	4.30	772	0.22	25,393	7.19
		23,112	10.25			10,635	4.72	409	0.18	12,909	5.72
		55,742	9.61			18,230	3.14	1,480	0.26	35,027	6.04
		63,835	9.48			17,519	2.60	1,515	0.23	80,410	11.94
		102,308	**12.11**			**26,847**	**3.18**	**6,211**	**0.74**	**92,480**	**10.95**
		104,289	10.73			33,828	3.48	7,295	0.75	133,949	13.78
		163,581	13.62			35,883	2.99	10,059	0.84	137,902	11.48
		178,509	12.80			41,704	2.99	15,940	1.14	155,943	11.18
		229,374	**13.72**			**35,160**	**2.10**	**31,569**	**1.89**	**194,299**	**11.62**
		301,445	14.10			69,638	3.26	36,284	1.70	209,212	9.78
		370,046	14.50			66,192	2.59	40,534	1.59	214,528	8.41
		412,464	14.70			78,288	2.79	46,667	1.66	215,826	7.69
		576,166	18.28			97,469	3.09	50,994	1.62	206,753	6.56
		777,298	**19.63**			**154,436**	**3.90**	**53,184**	**1.34**	**225,162**	**5.69**
		901,398	19.69			143,504	3.13	53,226	1.16	245,771	5.37
		1,245,506	22.45			184,210	3.32	49,471	0.89	233,631	4.21
		1,655,570	22.53			211,697	2.88	65,712	0.89	178,800	2.43
		2,133,606	24.53			376,505	4.33	66,668	0.77	278,079	3.20
		3,069,393	**27.32**			**482,249**	**4.29**	**70,893**	**0.63**	**268,168**	**2.39**
1,127,694	9.51	2,574,330	21.72			499,047	4.21	59,972	0.51	65,468	0.55
1,136,120	9.08	2,726,943	21.81			466,351	3.73	15,741	0.13	65,025	0.52
1,327,763	9.01	3,227,933	21.89			499,365	3.39	47,179	0.32	273,174	1.85
1,627,929	7.73	4,205,623	19.97			679,366	3.23	80,436	0.38	585,496	2.78
2,234,227	**8.80**	**2,252,804**	**8.88**	**3,012,200**	**11.87**	**815,149**	**3.21**	**206,859**	**0.82**	**742,124**	**2.92**
2,485,067	8.05	2,252,030	7.3	4,026,867	13.05	970,486	3.15	150,129	0.49	511,977	1.66
3,021,896	8.24	2,687,733	7.33	4,641,948	12.65	844,596	2.30	131,333	0.36	598,331	1.63
3,995,660	9.23	3,274,437	7.57	5,046,661	11.66	1,365,131	3.15	149,688	0.35	704,130	1.63
5,130,277	9.02	3,947,401	6.94	7,189,916	12.63	2,154,769	3.79	169,779	0.30	1,250,213	2.20
6,552,107	**8.84**	**6,147,820**	**8.3**	**9,753,150**	**13.16**	**3,238,076**	**4.37**	**242,418**	**0.33**	**1,111,352**	**1.50**
8,642,887	9.13	7,912,238	8.36	13,233,316	13.98	3,059,494	3.23	248,775	0.26	1,893,472	2.00
9,145,155	8.24	9,826,258	8.86	16,446,165	14.82	3,758,326	3.39	332,766	0.30	1,934,514	1.74
9,778,469	8.80	9,675,233	8.71	14,901,770	13.41	3,567,048	3.21	367,799	0.33	1,452,930	1.31
10,853,967	8.76	10,418,570	8.41	16,585,393	13.38	4,645,400	3.75	373,199	0.30	1,766,823	1.43
12,073,361	**8.76**	**10,932,201**	**7.93**	**18,727,605**	**13.58**	**5,303,849**	**3.85**	**444,659**	**0.32**	**3,824,098**	**2.77**
14,056,154	9.49	12,918,439	8.73	23,638,140	15.97	4,849,297	3.28	626,403	0.42	2,344,812	1.58
15,645,885	9.29	11,702,993	6.95	31,471,197	18.69	7,671,473	4.56	647,801	0.38	924,846	0.55
17,916,766	8.93	14,609,077	7.28	32,877,731	16.39	8,921,184	4.45	1,147,259	0.57	1,210,415	0.60
23,767,580	9.69	18,433,507	7.52	40,064,663	16.33	15,520,662	6.33	1,888,682	0.77	1,489,004	0.61
24,765,742	**8.23**	**20,207,628**	**6.71**	**51,018,405**	**16.95**	**20,538,189**	**6.82**	**703,682**	**0.23**	**9,716,204**	**3.23**
27,932,875	7.95	24,610,075	7.01	59,457,368	16.93	24,392,335	6.95	776,477	0.22	13,635,012	3.88
30,728,342	7.62	27,676,287	6.86	64,393,016	15.97	27,238,808	6.76	788,024	0.20	15,541,930	3.85
34,200,877	7.99	31,188,884	7.29	66,831,084	15.61	29,514,903	6.89	769,119	0.18	16,068,344	3.75
36,866,447	8.20	30,362,476	6.75	70,081,817	15.58	30,536,700	6.79	833,066	0.18	14,998,676	3.34
40,260,550	**8.04**	**34,199,451**	**6.83**	**71,856,340**	**14.35**	**31,673,588**	**6.32**	**824,689**	**0.16**	**16,756,659**	**3.35**
46,239,974	8.66	38,167,638	7.15	88,398,565	16.56	34,437,663	6.45	821,841	0.15	13,276,070	2.49
45,467,665	8.26	35,394,602	6.43	89,635,584	16.29	30,530,395	5.55	475,221	0.09	25,975,253	4.72
49,422,235	8.50	37,837,699	6.51	96,260,602	16.55	33,358,053	5.74	689,021	0.12	23,191,982	3.99

表1-18 各級政府教育經費支出

單位:新台幣億元

會計年度	89 年		90 年		91 年		92 年		93 年		94 年	
Fiscal Year	預 算	決 算	預 算	決 算	預 算	決 算	預 算	決 算	預 算	決 算	預 算	決 算
占前三年歲入%	**21.37**	**19.27**	**21.18**	**19.95**	**21.46**	**20.24**	**22.13**	**21.27**	**23.89**	**22.60**	**24.35**	**23.01**
政府教育經費 (E=A+B+C-D)	3,819.38	3,444.54	4,068.87	3,832.02	4,230.36	3,989.34	4,248.12	4,082.37	4,412.52	4,173.63	4,572.97	4,320.04
教育部本部(A)	**1,588.19**	**1,565.83**	**1,514.74**	**1,432.58**	**1,478.08**	**1,421.36**	**1,474.57**	**1,457.74**	**1,348.30**	**1,341.79**	**1,466.38**	**1,462.47**
教育支出	1,513.68	1,491.39	1,433.82	1,351.66	1,390.54	1,335.72	1,388.12	1,371.35	1,254.46	1,247.96	1,356.58	1,352.68
退撫支出	74.51	74.44	80.93	80.92	87.54	85.64	86.45	86.39	93.84	93.84	109.80	109.80
行政院-未分配數(B) ①	-	-	-	-	-	-	-	-	13.23	-	36.89	-
地方政府(C)	**2,556.37**	**2,284.44**	**2,748.70**	**2,567.18**	**2,927.97**	**2,729.74**	**2,973.51**	**2,821.17**	**3,158.50**	**2,890.59**	**3,176.99**	**2,964.20**
台灣地區	**2,537.65**	**2,269.63**	**2,727.59**	**2,547.72**	**2,905.02**	**2,709.33**	**2,950.78**	**2,801.17**	**3,135.77**	**2,870.53**	**3,155.21**	**2,944.43**
台北市	466.42	438.66	478.45	465.22	514.94	471.73	524.62	499.39	520.19	492.83	519.42	509.69
新北市	321.70	297.58	329.30	317.63	318.67	308.11	369.00	351.75	361.68	338.22	351.70	342.32
臺中市	250.50	218.74	299.09	269.67	301.81	270.20	307.16	283.26	343.23	298.36	343.03	306.87
臺南市	184.06	171.65	187.69	182.19	206.99	192.86	209.40	203.75	228.11	207.62	233.02	212.50
高雄市	331.92	268.85	349.14	329.41	365.54	350.16	362.06	351.11	377.38	346.63	395.00	374.06
桃園縣	162.73	150.37	160.85	154.79	206.02	197.82	193.17	190.23	243.42	219.40	239.25	218.32
宜蘭縣	57.03	53.45	64.08	60.34	68.03	63.65	65.54	62.59	70.83	68.05	74.44	70.02
新竹縣	48.32	45.65	61.88	56.99	64.27	59.92	66.45	62.25	71.35	65.11	75.62	68.68
苗栗縣	69.66	60.49	78.85	71.63	77.68	69.80	81.05	75.55	80.17	73.20	80.55	73.27
彰化縣	117.47	115.39	135.53	130.77	140.60	132.03	149.55	140.15	166.34	152.70	161.17	148.12
南投縣	59.04	53.43	68.11	57.66	82.93	75.43	77.01	71.62	83.87	76.42	86.62	75.69
雲林縣	79.02	70.44	84.95	79.38	92.23	85.59	89.84	86.24	107.79	96.91	105.78	95.23
嘉義縣	68.67	63.70	77.76	70.99	70.93	65.93	72.36	69.25	73.63	69.06	75.58	69.51
屏東縣	106.70	74.72	111.36	84.85	117.28	112.48	114.76	107.76	127.47	114.19	126.25	113.51
台東縣	33.30	31.05	43.73	39.84	49.79	45.53	43.39	40.35	43.30	39.81	44.26	41.26
花蓮縣	48.49	45.35	48.87	48.22	57.36	55.63	54.59	52.52	59.55	53.88	58.57	56.42
澎湖縣	15.95	1.92	17.25	3.18	21.91	19.47	22.24	18.56	22.72	18.70	21.30	18.67
基隆市	43.65	42.59	47.84	47.33	56.03	48.62	57.69	49.61	59.85	52.29	60.29	54.18
新竹市	39.94	37.51	47.13	43.80	56.73	52.04	54.92	51.18	57.01	52.54	65.74	61.11
嘉義市	33.09	28.10	35.78	33.84	35.28	32.35	35.99	34.05	37.89	34.62	37.61	35.00
金馬地區	**18.72**	**14.81**	**21.11**	**19.46**	**22.95**	**20.41**	**22.72**	**20.00**	**22.74**	**20.06**	**21.79**	**19.77**
金門縣	15.43	12.04	16.49	15.41	17.63	15.83	17.77	15.68	18.35	16.49	17.51	16.01
連江縣	3.29	2.78	4.62	4.05	5.32	4.58	4.96	4.32	4.39	3.57	4.28	3.76
重複部分(D) ②	325.18	405.73	194.58	167.75	175.68	161.75	199.96	196.54	107.52	58.75	107.29	106.63

說明：1.本表因四捨五入關係，部分總計數字不等於細項數字之和。

2.本表90年度包含921震災災後重建特別預算、94至97年度含擴大公共建設投資計畫特別預算、98至100年度含振興經濟擴大公共建設特別預算及莫拉克颱風災後重建特別預算。

3.占前三年歲入%依101年7月出版之財政統計年報修正。

地方政府教育經費資料來源：各市、縣(市)政府主計處(室)101年9月份提供。

Public Educational Expenditure by Governments

Unit:100million NT$

95 年		96 年		97 年		98 年		99 年		100 年		101 年
預 算	決 算	預 算	決 算	預 算	決 算	預 算	決 算	預 算	決 算	預 算	決 算	預 算
24.86	**23.36**	**23.47**	**22.38**	**22.83**	**21.63**	**24.05**	**23.11**	**23.30**	**22.51**	**24.48**	**23.34**	**25.10**
4,693.93	4,410.48	4,768.22	4,545.66	4,810.68	4,557.46	5,323.25	5,115.23	5,168.04	4,992.37	5,377.99	5,126.54	5,404.55
1,546.58	**1,537.12**	**1,591.49**	**1,578.82**	**1,614.43**	**1,607.24**	**2,101.03**	**2,085.99**	**1,920.90**	**1,905.19**	**1,877.06**	**1,869.29**	**1,882.91**
1,414.39	1,404.93	1,435.47	1,422.80	1,466.42	1,459.27	1,945.39	1,930.35	1,766.97	1,751.26	1,718.62	1,710.88	1,724.01
132.19	132.19	156.02	156.02	148.01	147.97	155.64	155.64	153.93	153.92	158.43	158.41	158.91
48.31	-	21.60	-	13.93	-	45.36	-	16.15	-	40.62	-	10.00
3,205.57	**2,981.13**	**3,268.12**	**3,080.30**	**3,344.98**	**3,118.01**	**3,459.07**	**3,311.57**	**3,506.13**	**3,353.40**	**3,654.45**	**3,446.03**	**3,758.29**
3,182.99	**2,961.04**	**3,244.54**	**3,059.46**	**3,318.17**	**3,093.44**	**3,426.94**	**3,280.63**	**3,475.79**	**3,329.31**	**3,627.57**	**3,422.48**	**3,729.54**
528.15	514.20	533.36	523.58	546.69	532.29	547.70	551.61	549.60	553.09	568.33	575.23	594.42
350.97	340.90	371.38	360.65	386.22	381.14	422.85	414.54	425.35	416.92	476.29	463.18	501.00
345.90	302.84	342.06	311.55	346.90	316.33	349.49	324.15	363.30	337.28	366.08	336.38	400.87
234.78	212.35	242.08	221.86	243.26	225.09	241.05	226.35	244.75	233.84	268.44	232.90	263.98
387.19	376.46	402.31	397.61	400.22	398.20	415.94	415.82	427.14	410.28	438.86	437.02	453.57
252.41	226.52	241.43	229.63	230.47	216.74	263.42	249.09	258.73	250.97	265.54	260.04	271.66
71.73	67.20	87.89	69.10	144.86	72.69	73.77	71.31	80.08	79.54	75.23	74.83	78.74
80.51	71.05	83.90	75.81	86.03	76.92	100.96	85.19	96.78	86.01	107.95	82.35	101.77
88.52	75.72	91.42	82.52	87.27	84.16	99.67	90.97	107.17	95.08	119.44	97.63	120.13
158.83	145.64	162.97	151.29	156.15	148.06	173.03	167.02	184.18	179.45	186.84	178.65	184.50
89.54	81.45	88.11	80.01	90.40	82.68	98.34	89.33	98.36	90.00	99.65	91.00	98.63
98.68	87.73	98.47	87.93	98.82	88.05	110.41	98.51	105.37	95.29	115.50	100.03	114.53
82.99	74.14	78.49	74.48	78.80	72.74	88.80	81.80	84.86	76.17	85.59	65.42	90.38
126.73	117.54	129.25	119.82	127.84	121.04	133.96	126.71	137.76	128.94	145.51	136.77	142.16
45.08	42.79	47.33	43.94	48.06	43.43	51.97	47.18	51.26	47.69	51.65	48.18	51.32
58.39	56.30	60.57	58.26	61.00	58.75	67.83	63.64	67.27	63.08	67.77	64.49	68.91
21.38	19.34	21.98	20.03	21.08	19.58	21.25	19.53	22.97	21.33	20.72	19.69	21.69
58.38	54.43	57.25	54.08	57.13	54.07	61.03	57.36	62.83	60.24	59.38	57.86	58.84
62.52	57.52	62.82	58.02	65.07	60.68	64.25	61.15	65.89	64.11	64.44	61.49	68.79
40.32	36.91	41.47	39.28	41.90	40.77	41.23	39.38	42.15	40.01	44.36	39.32	43.66
22.58	**20.09**	**23.58**	**20.84**	**26.81**	**24.57**	**32.12**	**30.93**	**30.34**	**24.09**	**26.88**	**23.55**	**28.75**
18.13	16.20	18.84	16.59	22.05	20.31	27.03	26.34	25.11	19.53	20.39	19.10	22.71
4.46	3.89	4.74	4.25	4.76	4.27	5.09	4.59	5.24	4.57	6.50	4.45	6.04
106.53	107.77	112.99	113.45	162.66	167.79	282.21	282.33	275.14	266.22	194.14	188.77	246.66

附註：①93年度教師專案退撫60億元，已撥付46.77億元，未分配數計13.23億元。

94年度教師專案退撫60億元，已撥付23.11億元，未分配數計36.89億元。

95年度老舊危險校舍13億元，已撥付11.34億元，教師專案退撫60億元，已撥付13.35億元，未分配數共計48.31億元。

96年度老舊危險校舍10億元，已撥付2.24億元，教師專案退撫20億元，已撥付6.16億元，未分配數共計21.6億元。

97年度教師退休18億元，已撥付4.28億元，老舊危險校舍8億元，已撥付7.79億元。

98年度教師退休補助18億元，老舊危險校舍20億元，基本財政收支差短補助7億3,678 萬8千元。

99年度教師退休補助14億1,478萬2千元，學校營養午餐補助2億元。

100年度教師退休補助10億元，軍公教人員待遇調整30億6,251萬1千元。

101年度教師退休補助10億元。

②重複部分係考量地方政府教育經費包含教育部計畫型補助款部分，惟因本項經費無法確定，爰以教育部對地方政府補助款之預決算數推估。

表1-19 私立各級學校經費支出總額

Private Educational Expenditure at All Levels of Schools

單位:新台幣千元(Unit:NT$ 1,000)

學年度 School Year	總計 Grand Total	幼兒園 Preschool	國民小學 Primary School	國民中學 Jr. High School	高級中學 Sr. High School	職業學校 Vocational School	專科學校 Junior College	大學及學院 University & College	進修學校① Continuing School	特教學校 Special Ed. School
五十 1961-62	**243,629**	**17,701**	**16,772**	**-**	**129,566**		**73,393**		**6,197**	**-**
五一 1962-63	329,826	20,215	20,453	-	163,279		119,697		6,182	-
五二 1963-64	390,208	19,736	21,849	-	206,153		133,622		8,848	-
五三 1964-65	571,730	22,561	23,763	-	252,340		262,746		10,320	-
五四 1965-66	724,639	27,624	30,508	-	290,865		353,831		21,811	-
五五 1966-67	**842,479**	**27,357**	**29,074**	**-**	**361,965**		**400,875**		**23,208**	**-**
五六 1967-68	1,073,329	31,247	22,191	-	437,148		555,511		27,232	-
五七 1968-69	1,241,546	17,839	43,405	-	451,112		693,390		35,800	-
五八 1969-70	1,417,004	42,063	22,536	-	453,109		837,617		61,679	-
五九 1970-71	2,171,645	42,100	121,204	-	754,675		1,131,340		122,326	-
六十 1971-72	**2,758,251**	**124,060**	**103,111**	**-**	**1,082,797**		**1,299,560**		**148,723**	**-**
六一 1972-73	2,783,094	122,025	108,763	-	1,053,282		1,352,150		146,874	…
六二 1973-74	3,258,269	175,248	85,449	-	602,741	636736	889,805	699,794	172,496	…
六三 1974-75	4,325,994	228,733	116,795	-	793,012	792152	1,273,460	908,941	212,901	…
六四 1975-76	4,424,023	228,211	136,138	36,358	868,536	892,007	1,175,352	945,642	141,779	…
六五 1976-77	**5,517,514**	**350,152**	**116,725**	**39,819**	**1,068,612**	**1,055,817**	**1,315,425**	**1,433,612**	**137,352**	**…**
六六 1977-78	6,818,877	343,862	134,324	57,943	1,336,036	1,471,734	1,703,124	1,665,315	106,539	…
六七 1978-79	7,789,460	444,602	159,552	56,410	1,684,198	1,754,713	1,881,449	1,714,948	93,588	…
六八 1979-80	9,488,853	802,214	203,922	70,144	2,052,912	2,126,937	2,225,854	1,941,166	65,704	…
六九 1980-81	13,850,421	1,209,148	266,950	151,807	2,691,269	2,883,038	3,517,466	3,038,599	92,144	…
七十 1981-82	**16,863,996**	**1,630,414**	**317,766**	**136,913**	**3,279,537**	**3,368,932**	**4,466,673**	**3,586,832**	**76,929**	**…**
七一 1982-83	19,078,120	1,814,341	340,133	131,734	3,282,237	3,553,427	5,141,034	4,757,060	58,154	…
七二 1983-84	21,914,383	2,571,416	353,943	118,351	3,393,401	4,162,676	5,605,173	5,635,290	74,133	…
七三 1984-85	23,562,107	3,991,310	372,769	154,534	3,618,077	4,686,175	6,016,945	4,665,609	56,688	…
七四 1985-86	24,950,035	4,418,531	388,241	166,324	3,773,232	4,940,412	6,269,651	4,940,919	52,725	…
七五 1986-87	**29,017,344**	**4,573,934**	**518,752**	**171,768**	**4,261,238**	**5,928,117**	**6,807,495**	**6,727,570**	**28,470**	**…**
七六 1987-88	32,412,330	5,243,974	487,443	167,715	4,744,337	6,448,419	7,950,015	7,309,713	60,714	…
七七 1988-89	37,455,141	6,476,003	519,900	190,900	5,421,759	7,457,473	9,844,656	7,480,992	63,458	…
七八 1989-90	42,915,411	7,151,516	559,048	329,739	5,688,366	7,911,099	11,813,514	9,397,754	64,375	…
七九 1990-91	53,476,971	7,419,318	674,988	323,544	7,003,626	8,836,907	13,713,320	15,438,913	66,355	…
八十 1991-92	**61,120,671**	**7,819,413**	**779,973**	**305,686**	**8,782,143**	**9,080,635**	**15,962,350**	**18,280,060**	**73,899**	**36,512**
八一 1992-93	68,666,683	7,757,262	883,339	381,361	9,830,216	10,815,718	18,103,669	20,770,919	88,711	35,488
八二 1993-94	78,056,740	8,256,621	1,076,334	392,918	11,761,450	12,410,211	21,139,654	22,880,586	86,163	52,803
八三 1994-95	82,789,190	9,518,764	1,196,232	528,291	11,673,161	13,539,219	21,355,391	24,827,945	96,332	53,855
八四 1995-96	93,267,225	10,175,958	1,276,079	535,747	14,959,358	14,204,007	24,977,332	27,007,027	77,740	53,977
八五 1996-97	**112,767,069**	**10,851,262**	**1,394,445**	**593,708**	**17,611,514**	**18,221,851**	**26,448,441**	**37,435,914**	**130,870**	**79,064**
八六 1997-98	119,634,070	11,270,765	1,318,978	677,738	18,295,914	19,463,668	26,726,296	41,649,784	143,957	86,970
八七 1998-99	128,446,404	11,687,011	1,399,001	728,335	19,699,382	20,817,223	28,718,176	45,145,005	156,891	95,380
八八 1999-00	140,205,817	11,933,196	1,535,562	753,005	21,549,276	21,595,392	17,690,369	64,909,158	157,964	81,895
八九 2000-01	151,030,890	12,513,853	1,883,889	644,238	24,980,773	15,890,991	8,594,676	86,299,142	171,468	51,860
九十 2001-02	**158,543,709**	**13,315,440**	**2,066,089**	**914,750**	**25,768,323**	**10,799,195**	**8,934,424**	**96,520,462**	**175,137**	**49,889**
九一 2002-03	169,463,520	13,295,615	2,479,307	1,244,369	24,237,626	10,727,130	5,918,616	111,335,290	176,681	48,886
九二 2003-04	175,223,451	13,920,476	2,478,569	1,035,648	24,984,520	10,359,515	6,539,433	115,681,719	177,120	46,451
九三 2004-05	180,474,422	13,474,252	3,776,095	1,098,460	26,656,528	10,203,258	4,316,989	120,729,031	178,811	40,998
九四 2005-06	185,376,189	11,422,332	3,741,420	1,395,485	26,805,834	10,236,313	4,409,200	127,130,979	189,901	44,725
九五 2006-07	**183,639,773**	**10,720,455**	**3,580,636**	**1,096,637**	**27,780,047**	**10,088,217**	**3,568,077**	**126,568,571**	**203,285**	**33,848**
九六 2007-08	196,435,601	11,976,279	3,876,548	1,233,493	29,802,809	10,659,613	4,250,784	134,397,127	205,101	33,848
九七 2008-09	196,188,653	12,716,758	4,398,165	1,698,612	27,128,901	11,387,657	3,861,562	134,739,256	223,994	33,748
九八 2009-10	194,272,273	13,932,809	3,421,755	1,040,437	29,162,419	11,315,584	3,978,908	131,146,026	228,316	46,018
九九 2010-11	194,179,732	15,232,069	3,581,322	906,413	28,623,633	11,315,105	4,226,059	129,939,461	298,630	57,040
一〇〇 2011-12	**230,139,311**	**26,700,180**	**3,510,199**	**872,242**	**30,776,637**	**10,861,700**	**5,042,134**	**152,106,218**	**212,960**	**57,040**

附註：①進修學校88學年以前稱補習學校,其經費大部分併入日間部,本表資料僅含獨立進修學校經費。

表1-20 教育經費占國民(內)生產毛額比率

The Percentage of Educational Expenditures to GNP and GDP

會計年度 Fiscal Year	教育經費支出 (千元) Total Educational Expenditures (1,000)				占國民生產毛額比率 as a % of GNP			占國內生產毛額比率 as a % of GDP		
	計 Total	公部門 Public Sector		私部門	計	公	私	計	公	私
	NT$ 1,000	政府經費 Public Expenditures	自籌經費① Self-help Funds	Private Sector	Total	Public	Private	Total	Public	Private
四十 1951	**213,082**	**213,082**	**-**	**…**	**1.69**	**…**	**…**	**1.68**	**…**	**…**
四五 1956-57	**844,838**	**844,838**	**-**	**…**	**2.57**	**…**	**…**	**2.56**	**…**	**…**
五十 1960-61	**1,671,962**	**1,470,169**	**-**	**201,793**	**2.48**	**2.18**	**0.30**	**2.47**	**2.18**	**0.30**
五五 1965-66	**3,959,628**	**3,234,989**	**-**	**724,639**	**3.32**	**2.72**	**0.61**	**3.32**	**2.71**	**0.61**
六十 1970-71	**11,236,766**	**9,065,121**	**-**	**2,171,645**	**4.53**	**3.65**	**0.88**	**4.52**	**3.65**	**0.87**
六一 1971-72	11,852,384	9,094,133	-	2,758,251	4.06	3.11	0.94	4.05	3.11	0.94
六二 1972-73	12,505,683	9,722,589	-	2,783,094	3.53	2.75	0.79	3.54	2.75	0.79
六三 1973-74	14,743,223	11,484,954	-	3,258,269	2.92	2.27	0.65	2.92	2.27	0.64
六四 1974-75	21,064,636	16,738,643	-	4,325,994	3.75	2.98	0.77	3.74	2.97	0.77
六五 1975-76	**25,377,014**	**20,952,991**	**-**	**4,424,024**	**3.90**	**3.22**	**0.68**	**3.87**	**3.20**	**0.67**
六六 1976-77	30,855,390	25,337,875	-	5,517,515	4.01	3.29	0.72	3.98	3.27	0.71
六七 1977-78	36,690,330	29,871,453	-	6,818,877	4.03	3.28	0.75	4.01	3.27	0.75
六八 1978-79	43,269,554	35,480,093	-	7,789,461	3.90	3.19	0.70	3.90	3.20	0.70
六九 1979-80	56,907,850	47,418,999	-	9,488,854	4.19	3.49	0.70	4.18	3.49	0.70
七十 1980-81	**74,112,578**	**60,262,157**	**-**	**13,850,421**	**4.44**	**3.61**	**0.83**	**4.43**	**3.60**	**0.83**
七一 1981-82	94,673,663	77,809,670	-	16,863,996	5.04	4.14	0.90	5.02	4.13	0.89
七二 1982-83	110,942,492	91,864,372	-	19,078,120	5.45	4.51	0.94	5.46	4.52	0.94
七三 1983-84	111,121,047	89,206,666	-	21,914,383	4.80	3.85	0.95	4.82	3.87	0.95
七四 1984-85	123,915,028	100,352,921	-	23,562,107	4.94	4.00	0.94	5.02	4.07	0.95
七五 1985-86	**137,899,432**	**112,949,397**	**-**	**24,950,035**	**5.00**	**4.10**	**0.91**	**5.12**	**4.19**	**0.93**
七六 1986-87	148,047,536	119,030,192	-	29,017,344	4.61	3.71	0.90	4.73	3.80	0.93
七七 1987-88	168,382,593	135,970,263	-	32,412,330	4.86	3.92	0.94	4.98	4.03	0.96
七八 1988-89	200,549,625	163,094,485	-	37,455,139	5.25	4.27	0.98	5.37	4.37	1.00
七九 1989-90	245,279,765	202,364,354	-	42,915,411	5.64	4.65	0.99	5.80	4.78	1.01
八十 1990-91	**300,965,051**	**247,488,080**	**-**	**53,476,971**	**6.27**	**5.16**	**1.11**	**6.43**	**5.29**	**1.14**
八一 1991-92	351,140,259	290,019,588	-	61,120,671	6.53	5.39	1.14	6.69	5.53	1.16
八二 1992-93	401,130,100	332,463,417	-	68,666,683	6.73	5.58	1.15	6.88	5.70	1.18
八三 1993-94	428,109,963	350,053,223	-	78,056,740	6.61	5.40	1.21	6.72	5.49	1.22
八四 1994-95	449,691,445	366,902,255	-	82,789,190	6.37	5.20	1.17	6.47	5.28	1.19
八五 1995-96	**505,683,604**	**407,595,911**	**4,820,468**	**93,267,225**	**6.55**	**5.34**	**1.21**	**6.65**	**5.43**	**1.23**
八六 1996-97	547,227,576	420,905,497	13,555,010	112,767,069	6.60	5.24	1.36	6.68	5.30	1.38
八七 1997-98	567,147,236	430,675,819	16,837,347	119,634,070	6.29	4.96	1.33	6.34	5.01	1.34
八八 1998-99	600,599,956	453,089,741	19,063,811	128,446,404	6.30	4.96	1.35	6.35	4.99	1.36
八九 2000	548,764,226	381,937,815	26,620,594	140,205,817	5.31	3.96	1.36	5.39	4.01	1.38
九十 2001	**590,444,164**	**406,886,944**	**32,526,330**	**151,030,890**	**5.83**	**4.34**	**1.49**	**5.95**	**4.42**	**1.52**
九一 2002	614,797,386	423,036,518	33,217,159	158,543,709	5.77	4.28	1.49	5.90	4.38	1.52
九二 2003	632,686,033	424,811,457	38,411,056	169,463,520	5.74	4.20	1.54	5.92	4.33	1.58
九三 2004	658,024,639	441,251,948	41,549,240	175,223,451	5.61	4.11	1.49	5.79	4.25	1.54
九四 2005	683,855,359	457,296,815	46,084,122	180,474,422	5.68	4.18	1.50	5.82	4.29	1.54
九五 2006	**702,184,753**	**469,392,790**	**47,415,774**	**185,376,189**	**5.59**	**4.12**	**1.48**	**5.74**	**4.22**	**1.51**
九六 2007	710,784,665	476,822,193	50,322,699	183,639,773	5.37	3.98	1.39	5.51	4.08	1.42
九七 2008	730,759,895	481,068,268	53,256,026	196,435,601	5.65	4.13	1.52	5.79	4.23	1.56
九八 2009	790,815,093	532,325,154	62,301,286	196,188,653	6.13	4.61	1.52	6.34	4.76	1.57
九九 2010 Ⓔ	778,540,827	516,804,324	67,464,231	194,272,273	5.57	4.18	1.39	5.74	4.31	1.43
一〇〇 2011 Ⓔ	**813,518,132**	**537,799,401**	**81,538,999**	**194,179,732**	**5.78**	**4.40**	**1.38**	**5.95**	**4.53**	**1.42**
一〇一 2012	851,344,499	540,454,729	80,750,459	230,139,311	5.88	4.29	1.59	6.07	4.43	1.64

說明：1. 89會計年度起公部門中之政府經費以教育經費編列與管理法定義範圍計列。2. 私部門僅含私校。3. GNP及GDP資料為102年2月行政院主計總處發布數。

附註：①自籌經費包括國立大學校院校務基金自籌、國立大學附設醫院作業基金自籌與教學及研究相關之支出、國立高中職校務基金自籌及代收代付暨地方教育發展基金自籌經費，但均不含折舊，國立高中職校務基金自籌自96會計年度起納入。

表1-21 大專正式修讀學位外籍生及附設語文中心研習學生人數

單位：人

學年度 School Year	總計 Grand Total			人文 Humanities		教育 Education		藝術 Fine Arts	
	計 Total	男 M.	女 F.	男 M.	女 F.	男 M.	女 F.	男 M.	女 F.
四三 1954-55'	**6**	**4**	**2**	-	-	-	-	-	-
四四 1955-56'	**14**	**12**	**2**	-	-	-	-	-	-
四五 1956-57'	**39**	**33**	**6**	13	2	-	-	-	1
四六 1957-58'	**70**	**60**	**10**	26	3	1	1	-	1
四七 1958-59'	**79**	**65**	**14**	29	8	1	1	1	-
四八 1959-60'	**92**	**76**	**16**	46	6	1	1	-	1
四九 1960-61'	**119**	**85**	**34**	39	21	-	1	1	1
五十 1961-62'	**149**	**100**	**49**	45	27	1	2	1	2
五一 1962-63'	**259**	**176**	**83**	67	54	2	2	4	2
五二 1963-64'	**390**	**279**	**111**	75	60	5	2	1	2
五三 1964-65'	**429**	**305**	**124**	87	60	5	-	5	1
五四 1965-66'	**478**	**339**	**139**	112	66	3	4	1	2
五五 1966-67'	**425**	**299**	**126**	121	58	3	4	4	5
五六 1967-68'	**348**	**245**	**103**	105	51	4	3	3	5
五七 1968-69'	**292**	**204**	**88**	116	67	1	3	1	3
五八 1969-70'	**330**	**227**	**103**	136	87	1	1	-	4
五九 1970-71'	**386**	**266**	**120**	154	101	1	2	4	3
六十 1971-72'	**427**	**288**	**139**	185	117	5	2	4	5
六一 1972-73'	**542**	**378**	**164**	246	139	3	2	6	6
六二 1973-74'	**684**	**478**	**206**	352	185	4	-	3	3
六三 1974-75'	**693**	**503**	**190**	307	152	-	5	14	12
六四 1975-76'	**843**	**613**	**230**	395	190	-	2	15	8
六五 1976-77'	**2,040**	**1,381**	**659**	1,211	634	1	3	7	5
六六 1977-78'	**1,365**	**906**	**459**	662	419	1	3	12	13
六七 1978-79'	**1,726**	**1,085**	**641**	912	601	7	4	5	11
六八 1979-80'	**3,170**	**1,961**	**1,209**	1,794	1,155	10	5	4	22
六九 1980-81'	**3,720**	**2,255**	**1,465**	2,030	1,412	27	7	5	17

Foreign Students in R. O. C.

Unit：Person

法 律 Law		社會科學 Social Science		自然科學 Natural Science		工 程 Engineering		醫 藥 Medical Science		農 業 Agriculture	
男 M.	女 F.	男 M.	女 F.	男 M.	女 F.	男 M.	女 F.	男 M.	女 F.	男 M.	女 F.
-	-	-	-	-	-	-	-	-	-	-	-
-	-	-	-	-	-	-	-	-	-	-	-
-	1	18	2	-	-	1	-	1	-	-	-
3	1	26	3	2	1	1	-	1	-	-	-
3	-	26	4	1	1	2	-	2	-	-	-
-	1	22	3	2	1	3	-	1	1	1	2
1	-	18	4	6	2	16	-	1	1	3	4
1	-	21	5	6	1	21	3	-	5	4	4
2	-	22	6	12	-	48	3	1	4	18	12
5	-	54	16	11	-	96	8	7	4	25	19
1	-	27	22	8	1	121	8	12	10	39	22
-	-	31	27	10	1	135	9	12	8	35	22
-	1	41	25	3	2	91	4	9	10	27	17
2	-	51	22	5	-	40	-	10	10	25	12
2	-	44	7	2	-	22	3	4	4	12	1
2	-	55	6	1	-	19	-	5	3	8	2
6	-	52	6	3	-	29	-	6	6	11	2
3	-	34	6	3	-	33	-	10	8	11	1
3	-	55	14	5	-	35	-	12	3	13	-
3	-	56	9	4	1	30	3	17	5	9	-
2	-	74	10	5	-	46	4	35	7	20	-
3	-	102	14	7	-	31	4	35	9	25	3
5	-	79	9	7	-	16	1	40	5	15	2
7	-	116	14	10	1	43	2	40	4	15	3
6	-	75	11	7	3	20	-	42	8	11	3
4	1	74	16	4	1	21	-	34	4	16	5
2	-	106	19	5	-	26	1	37	4	17	5

表1-21 大專正式修讀學位外籍生及附設語文中心研習學生人數 （續）

單位：人

學年度 School Year	總計 Grand Total			教育 Education		藝術 Fine Arts		人文 Humanities		經社及心理學 Social & Behavior Science		商業及管理 Business & Administration		法律 Law & Jurisprudence		自然科學 Natural Science		數學及電算機 Math.& Computer Science	
	計 Total	男 M.	女 F.	男 M.	女 F.	男 M.	女 F.	男 M.	女 F.	男 M.	女 F.	男 M.	女 F.	男 M.	女 F.	男 M.	女 F	男 M.	女 F
七十 1981-82'	**2,982**	**1,822**	**1,160**	27	4	7	17	1,606	1,098	73	24	34	6	4	-	3	1	2	1
七一 1982-83'	**3,304**	**2,089**	**1,215**	11	6	9	17	1,730	1,134	113	26	50	12	7	1	2	-	-	1
七二 1983-84'	**4,087**	**2,519**	**1,568**	12	8	12	18	2,226	1,498	113	21	64	5	6	-	2	-	1	1
七三 1984-85'	**3,471**	**2,075**	**1,396**	16	7	12	20	1,745	1,298	106	14	63	6	5	-	1	-	3	1
七四 1985-86'	**3,769**	**2,292**	**1,477**	11	6	14	17	1,996	1,394	122	23	74	10	2	-	1	-	3	1
七五 1986-87'	**3,660**	**2,217**	**1,443**	16	5	12	21	1,922	1,362	121	20	74	12	5	-	1	1	5	-
七六 1987-88'	**4,585**	**2,648**	**1,937**	13	7	12	21	239	126	126	21	76	11	8	1	4	3	8	-
七七 1988-89'	**5,569**	**3,027**	**2,542**	10	5	13	18	234	149	135	21	68	17	7	2	5	2	6	-
七八 1989-90'	**6,260**	**3,521**	**2,739**	7	6	15	18	221	127	147	26	83	19	7	2	5	4	7	-
七九 1990-91'	**5,900**	**3,188**	**2,712**	10	8	18	23	278	189	154	46	102	19	11	3	9	4	9	-
八十 1991-92'	**5,959**	**3,328**	**2,631**	5	12	15	21	240	170	152	50	114	24	12	1	9	4	7	1
八一 1992-93'	**5,441**	**2,986**	**2,455**	4	13	15	21	219	182	116	54	108	24	12	2	12	5	4	1
八二 1993-94'	**5,154**	**2,927**	**2,227**	4	10	14	27	220	174	106	52	78	22	7	2	9	5	1	1
八三 1994-95'	**5,596**	**3,076**	**2,520**	2	8	12	29	160	138	62	46	59	16	8	3	10	3	5	3
八四 1995-96'	**5,197**	**2,830**	**2,367**	4	15	4	22	208	157	93	54	53	32	11	1	8	4	4	3
八五 1996-97'	**5,431**	**2,900**	**2,531**	9	17	3	17	193	153	83	51	45	28	13	3	6	3	4	4
八六 1997-98'	**5,210**	**2,629**	**2,581**	11	19	6	21	171	150	79	56	46	31	10	3	7	2	5	4
八七 1998-99'	**5,109**	**2,540**	**2,569**	11	21	7	16	197	152	75	60	52	44	8	6	12	5	7	4
八八 1999-00'	**6,616**	**3,067**	**3,549**	16	21	6	29	186	169	91	59	77	47	9	7	11	8	13	7
八九 2000-01'	**7,524**	**3,378**	**4,146**	12	30	12	29	167	188	78	76	75	63	6	7	12	8	17	11
九十 2001-02'	**6,380**	**3,028**	**3,352**	13	36	11	26	172	198	94	104	96	69	9	13	22	9	31	14
九一 2002-03'	**7,331**	**3,519**	**3,812**	12	43	15	16	160	199	92	108	122	103	8	10	32	12	45	21
九二 2003-04'	**7,844**	**3,814**	**4,030**	20	43	15	19	173	201	116	125	161	139	10	13	42	14	65	27
九三 2004-05'	**9,616**	**4,779**	**4,837**	22	50	18	28	163	191	134	125	207	180	15	12	80	28	107	36
九四 2005-06'	**11,035**	**5,543**	**5,492**	36	63	33	39	202	263	164	147	359	285	13	14	87	31	137	43
九五 2006-07'	**13,070**	**6,730**	**6,340**	48	85	58	65	257	307	207	177	581	440	16	15	114	49	179	58

說明:1.本表含大專校院正式修讀學位外籍生及附設語文中心研習學生人數，83學年度以前，資料尚含國語日報語文中心外籍生人數(每年約一千人) 。
2.正式修讀學位外籍生以每年10月15日(95學年度(含)以前爲每年10月20日)爲資料標準日，各校語言中心之人數以每年一至十二月資料計算。

Foreign Students in R. O. C. (Cont.)

Unit：Person

醫藥衛生 Medical Science		工業技藝 Craft & Industry		工　程 Engineering		建築.都市規劃 Architecture & Town-plan.		農林漁牧 Agri., Fore. & Fishery		家　政 Home Economics		運輸通信 Transpor. & Commu.		觀光服務 Tourism Service		大眾傳播 Mass Commu.		其他 Others		各校語言中心 Language Center		
男 M.	女 F.	男 M.	女 F.	男 M.	女 F.	男 M.	女 F.	男 M.	女 F.	男 M.	女 F.	男 M.	女 F.	男 M.	女 F.	男 M.	女 F.	男 M.	女 F.	男 M.	女 F.	
26	1	-	-	18	1	2	-	13	2	-	2	-	-	1	2	3	1	3	-			
21	-	-	-	93	-	3	1	20	6	-	3	-	-	2	2	4	4	24	2	(75學年以		
10	-	-	-	20	-	5	-	19	4	-	2	1	-	2	1	4	7	22	3	前人文類		
49	22	-	-	24	1	7	-	16	4	-	3	-	1	3	7	4	8	21	4	學生數含		
5	-	-	-	19	2	4	-	17	6	-	3	-	1	3	5	11	8	10	1	各校語言		
4	-	-	-	21	3	4	-	17	7	-	2	-	-	-	1	11	8	4	1	中心學生)		
3	2	-	-	20	4	4	-	21	7	-	4	1	-	3	-	15	12	3	-	2,092	1,718	
1	-	-	-	21	1	3	-	15	2	1	3	-	-	2	1	8	13	4	1	2,494	2,307	
-	-	-	-	15	2	7	1	20	3	2	5	-	-	3	2	10	13	5	-	2,967	2,511	
-	3	-	-	14	2	5	2	21	9	1	8	-	-	3	3	10	13	8	2	2,535	2,378	
-	3	-	-	22	1	4	5	16	12	1	10	-	-	4	3	9	19	4	1	2,714	2,294	
-	2	1	-	23	5	5	6	10	12	-	10	1	-	5	5	11	13	5	1	2,435	2,099	
-	4	3	-	19	1	4	3	9	10	1	11	1	4	3	5	11	14	5	1	2,432	1,881	
6	5	3	-	23	-	3	5	10	8	1	5	1	5	3	8	5	13	4	1	2,699	2,224	
1	4	1	-	18	3	4	4	7	7	2	4	1	-	5	6	7	15	4	1	2,395	2,035	
-	2	1	-	12	1	4	4	7	8	2	5	1	1	4	3	8	16	4	3	2,501	2,212	
-	1	1	-	15	3	3	2	4	5	1	2	-	1	7	4	9	15	4	1	2,250	2,261	
2	1	1	-	15	3	5	-	10	8	3	3	-	1	9	5	9	16	3	1	2,114	2,223	
3	9	1	-	19	6	4	2	15	11	1	5	-	1	7	6	17	23	4	2	2,587	3,137	
8	11	-	-	31	7	3	2	13	13	3	4	-	1	7	4	13	24	7	3	2,914	3,665	
11	15	-	-	28	4	7	4	23	18	3	4	-	1	13	5	14	36	7	7	2,474	2,789	
23	18	-	1	33	9	5	5	29	21	5	6	-	-	17	10	24	61	8	10	2,889	3,159	
31	24	-	-	69	18	7	4	34	16	8	9	-	-	26	19	27	77	11	5	2,999	3,277	
50	34	-	-	141	40	6	6	52	22	7	12	-	1	26	27	35	103	8	3	3,708	3,939	
60	54	1	-	274	74	23	10	88	47	6	18	1	1	26	49	45	145	11	4	3,977	4,205	
63	58	-	-	432	93	32	19	105	66	5	18	8	3	32	63	62	203	14	3	4,517	4,618	

Note : The figure for foreign students in R.O.C. includes students in colleges and universities, and those in language centers affiliated to them. Before the 83rd school year, it also included the number of foreign students in the language center of Mandarin Daily News. (about 1000 persons per year)

表1-21 大專正式修讀學位外籍生及附設語文中心研習學生人數（續）

單位：人

學年度 School year / 研究類別 Field of Study / 國別 Country	總計 Grand Total			教育 Education Science		藝術 Arts		人文 Humanities		設計 Design		社會及行為科學 Social & Behavioral Science		傳播 Journalism & Information	
	計 Total	男 M.	女 F.	男 M.	女 F.	男 M.	女 F.	男 M.	女 F.	男 M.	女 F.	男 M.	女 F.	男 M.	女 F.
九 六 2007-08' 總計 Grand Total	**15,436**	**7,970**	**7,466**	**75**	**110**	**37**	**42**	**323**	**395**	**40**	**35**	**208**	**199**	**77**	**203**
九 七 2008-09' 總計 Grand Total	**16,909**	**8,421**	**8,488**	**82**	**120**	**52**	**54**	**388**	**501**	**54**	**37**	**248**	**229**	**100**	**210**
九 八 2009-10' 總計 Grand Total	**19,376**	**10,005**	**9,371**	**75**	**154**	**58**	**70**	**449**	**591**	**98**	**77**	**290**	**267**	**109**	**250**
九 九 2010-11' 總計 Grand Total	**21,356**	**11,165**	**10,191**	**84**	**167**	**61**	**76**	**494**	**654**	**124**	**116**	**296**	**264**	**144**	**249**
一 0 0 2011-12' 總計 Grand Total	**24,539**	**12,949**	**11,590**	**107**	**195**	**78**	**106**	**564**	**734**	**157**	**162**	**324**	**283**	**175**	**289**
一0一 2011-13' 總計 Grand Total	**25,452**	**13,230**	**12,222**	**176**	**310**	**97**	**133**	**548**	**714**	**188**	**195**	**371**	**348**	**193**	**340**
亞 洲 Asia	**16,294**	**7,555**	**8,739**	**113**	**275**	**65**	**110**	**372**	**649**	**158**	**179**	**158**	**216**	**146**	**308**
阿富汗 Afghanistan	1	1	-	-	-	-	-	1	-	-	-	-	-	-	-
孟加拉 Bangladesh	23	16	7	-	-	-	-	-	-	-	-	1	1	-	-
不丹 Bhutan	2	2	-	-	-	-	-	-	-	-	-	-	-	-	-
緬甸 Burma	14	6	8	-	-	-	-	1	2	-	-	1	1	-	-
柬埔寨 Cambodia	5	5	-	-	-	-	-	-	-	-	-	-	-	-	-
賽普勒斯 Cyprus	1	-	1	-	-	-	-	-	-	-	-	-	-	-	-
印度 India	518	412	106	1	1	1	1	6	5	-	1	1	4	-	-
印尼 Indonesia	1,923	889	1,034	11	33	1	7	16	56	9	12	9	17	9	12
伊朗 Iran	34	22	12	-	-	-	-	-	1	-	-	1	1	-	-
伊拉克 Iraq	24	22	2	-	-	-	-	-	-	1	-	1	-	-	-
以色列 Israel	38	20	18	-	-	-	-	1	2	-	-	-	-	-	-
日本 Japan	3,097	1,250	1,847	22	45	3	11	79	107	3	8	20	23	3	15
約旦 Jordan	46	35	11	-	1	-	-	-	-	-	-	-	-	-	-
南韓 Republic of Korea	1,663	651	1,012	14	40	2	12	63	99	3	3	19	30	9	5
黎巴嫩 Lebanon	1	1	-	-	-	-	-	-	-	-	-	-	-	-	-
馬來西亞 Malaysia	2,722	1,386	1,336	20	53	49	62	86	162	130	128	34	50	117	237
尼泊爾 Nepal	34	31	3	-	-	-	-	-	-	-	-	-	-	-	-
巴基斯坦 Pakistan	9	8	1	-	-	-	-	-	-	-	-	-	-	-	-
菲律賓 Philippines	338	134	204	4	4	-	1	-	2	2	3	2	2	-	4
新加坡 Singapore	109	38	71	1	3	4	5	11	19	-	2	1	3	1	16
斯里蘭卡 Sri Lanka	17	13	4	-	-	-	-	3	-	-	-	4	3	-	-
敘利亞 Syrian Arab R.	2	2	-	-	-	-	-	-	-	-	-	-	-	-	-
泰國 Thailand	814	280	534	9	29	1	1	14	20	1	2	11	17	1	7
土耳其 Turkey	102	77	25	2	3	1	1	4	3	-	-	8	3	1	-
阿拉伯聯合大公國 United Arab Emirates	1	1	-	-	-	-	-	-	-	-	-	-	-	-	-
越南 Vietnam	3,706	1,833	1,873	25	52	1	2	72	138	7	13	27	28	3	4
葉門 Yeman	3	3	-	-	-	-	-	-	-	-	-	-	-	-	-
汶萊 Brunei	1	-	1	-	-	-	-	-	-	-	-	-	-	-	-
巴勒斯坦 Palestine	1	1	-	-	-	-	-	-	-	-	-	-	-	-	-
蒙古 Mongo	676	280	396	3	9	2	3	3	8	2	4	7	19	1	2
俄羅斯 Russia	342	118	224	-	2	-	4	10	24	-	3	11	14	1	5
喬治亞 Georgia	1	-	1	-	-	-	-	-	-	-	-	-	-	-	1

說明：1．本表不含港澳生。　2．96學年起按中華民國教育程度及學科標準分類(第四次修正)之23學門分類。

Foreign Students in R. O. C. (Cont.)

Unit：Person

商業及管理 Business & Administration		法律 General Law		生命科學 Life Science		自然科學 Natural Science		數學及統計 Mathematics & Statistics		電算機 Computing		工程 Engineering		建築及都市規劃 Architecture & Building		農業科學 Agri., Fore. & Fishery		獸醫 Veterinary	
男 M.	女 F.	男 M.	女 F.	男 M.	女 F.	男 M.	女 F.	男 M.	女 F.	男 M.	女 F.	男 M.	女 F.	男 M.	女 F.	男 M.	女 F.	男 M.	女 F.
814	**617**	**24**	**13**	**77**	**40**	**108**	**29**	**7**	**2**	**120**	**43**	**789**	**182**	**25**	**18**	**123**	**90**	**6**	**8**
880	**694**	**25**	**14**	**87**	**55**	**139**	**39**	**11**	**3**	**132**	**52**	**989**	**257**	**23**	**27**	**121**	**122**	**7**	**9**
1,092	**1,040**	**22**	**17**	**108**	**60**	**157**	**43**	**16**	**3**	**111**	**41**	**1,262**	**321**	**23**	**37**	**136**	**141**	**7**	**8**
1,284	**1,335**	**20**	**17**	**114**	**72**	**182**	**51**	**12**	**3**	**105**	**41**	**1,430**	**383**	**36**	**37**	**162**	**160**	**10**	**9**
889	**1,075**	**15**	**16**	**88**	**55**	**156**	**44**	**4**	**1**	**69**	**24**	**1,067**	**267**	**26**	**28**	**83**	**117**	**5**	**6**
1,018	**1,151**	**16**	**22**	**98**	**78**	**162**	**45**	**9**	**8**	**77**	**31**	**1,200**	**332**	**33**	**38**	**92**	**121**	**6**	**7**
1,169	**1,291**	**19**	**19**	**118**	**96**	**181**	**60**	**14**	**11**	**98**	**47**	**1,321**	**376**	**39**	**46**	**105**	**135**	**9**	**10**
-	-	-	-	-	-	-	-	-	-	-	-	-	-	-	-	-	-	-	-
-	1	-	-	-	1	1	1	-	-	-	-	12	2	-	-	1	-	-	-
-	-	-	-	-	-	-	-	-	-	-	-	-	-	-	-	-	-	-	-
1	1	-	-	-	-	-	-	-	-	-	-	-	-	-	-	-	-	-	-
4	-	-	-	-	-	-	-	-	-	-	-	1	-	-	-	-	-	-	-
-	-	-	-	-	-	-	-	-	-	-	-	-	-	-	-	-	-	-	-
22	10	-	-	49	12	124	13	1	-	1	-	124	26	-	-	4	3	-	-
126	127	-	1	14	22	9	20	3	5	14	7	252	131	8	9	14	34	1	-
4	2	-	-	-	-	1	1	-	1	-	1	15	5	-	-	-	-	-	-
1	-	-	-	-	1	1	-	-	-	-	-	12	-	1	-	-	-	-	-
2	2	-	-	-	-	-	-	-	-	-	-	2	-	-	-	-	-	-	-
41	33	6	3	-	1	2	-	-	-	4	-	16	1	5	2	6	3	1	2
-	1	-	-	2	-	-	-	-	-	4	-	13	4	-	-	-	-	-	-
60	29	6	-	4	2	1	1	-	-	6	-	10	2	-	1	2	2	1	-
-	-	-	-	-	-	-	-	-	-	-	-	-	-	-	-	-	-	-	-
161	97	-	2	21	21	9	3	6	4	31	11	299	38	10	23	15	14	2	6
2	-	-	-	3	2	-	-	1	-	-	1	6	-	1	-	5	-	-	-
2	-	-	-	-	-	3	-	-	-	-	-	1	1	-	-	-	-	-	-
9	32	-	-	2	4	11	5	-	-	1	-	26	15	1	-	5	7	1	-
4	5	1	1	-	1	-	-	-	-	1	-	1	-	-	1	-	1	-	-
-	-	-	-	-	-	2	-	-	-	-	-	1	-	-	-	-	-	-	-
1	-	-	-	1	-	-	-	-	-	-	-	-	-	-	-	-	-	-	-
30	75	1	2	1	7	1	2	-	1	2	3	31	22	4	1	29	54	2	1
8	-	-	-	-	-	-	-	-	-	-	-	7	-	-	-	1	-	-	-
-	-	-	-	-	-	-	-	-	-	-	-	-	-	-	-	-	-	-	-
562	662	-	5	18	16	14	10	3	-	25	21	441	109	7	6	18	10	1	1
-	-	-	-	-	-	-	-	-	-	-	-	-	-	1	-	-	-	-	-
-	1	-	-	-	-	-	-	-	-	-	-	-	-	-	-	-	-	-	-
-	-	-	-	-	-	-	-	-	-	-	-	-	-	-	-	-	-	-	-
103	176	5	3	3	5	1	4	-	-	6	3	40	15	1	2	4	7	-	-
22	36	-	2	-	1	1	-	-	-	1	-	8	4	-	1	-	-	-	-
-	-	-	-	-	-	-	-	-	-	-	-	-	-	-	-	-	-	-	-

表1-21 大專正式修讀學位外籍生及附設語文中心研習學生人數（續）

單位：人

研究類別 Field of Study / 學年度 School year / 國別 Country	醫藥衛生 Health		社會服務 Social Services		民生 Personal Services		運輸服務 Transport Services		環境保護 Environmental Protection		軍警國防安全 Security Service		其他 Unspecified		各校語言中心 Language Center	
	男 M.	女 F.	男 M.	女 F.	男 M.	女 F.	男 M.	女 F.	男 M.	女 F.	男 M.	女 F.	男 M.	女 F.	男 M.	女 F.
九 六 2007-08' 總計 Grand Total	**74**	**71**	**3**	**10**	**69**	**114**	**13**	**15**	**6**	**4**	**-**	**-**	**1**	**-**	**4,951**	**5,226**
九 七 2008-09' 總計 Grand Total	**85**	**67**	**2**	**15**	**70**	**118**	**7**	**7**	**7**	**5**	**-**	**-**	**43**	**71**	**4,869**	**5,782**
九 八 2009-10' 總計 Grand Total	**94**	**97**	**6**	**21**	**127**	**151**	**9**	**9**	**1**	**1**	**-**	**-**	**45**	**70**	**5,710**	**5,902**
九 九 2010-11' 總計 Grand Total	**118**	**123**	**8**	**25**	**140**	**171**	**8**	**11**	**1**	**2**	**-**	**-**	**2**	**-**	**6,330**	**6,225**
一 0 0 2011-12' 總計 Grand Total	**147**	**139**	**8**	**25**	**205**	**215**	**16**	**12**	**2**	**8**	**-**	**-**	**1**	**-**	**7,401**	**7,079**
一0一 2011-13' 總計 Grand Total	**153**	**190**	**7**	**31**	**269**	**280**	**18**	**12**	**6**	**13**	**-**	**-**	**-**	**-**	**6,888**	**7,010**
亞 洲 Asia	**88**	**143**	**7**	**31**	**239**	**251**	**6**	**5**	**2**	**11**	**-**	**-**	**-**	**-**	**3,128**	**4,470**
阿富汗 Afghanistan	-	-	-	-	-	-	-	-	-	-	-	-	-	-	-	-
孟加拉 Bangladesh	-	-	-	-	-	-	-	-	-	-	-	-	-	-	1	1
不丹 Bhutan	-	-	-	-	-	-	-	-	-	-	-	-	-	-	2	-
緬甸 Burma	-	-	-	-	-	2	-	-	-	-	-	-	-	-	3	2
柬埔寨 Cambodia	-	-	-	-	-	-	-	-	-	-	-	-	-	-	-	-
賽普勒斯 Cyprus	-	-	-	-	-	-	-	-	-	-	-	-	-	-	-	1
印度 India	15	4	-	-	2	-	-	-	-	-	-	-	-	-	61	26
印尼 Indonesia	15	19	-	-	6	18	1	-	2	5	-	-	-	-	369	499
伊朗 Iran	-	-	-	-	-	-	-	-	-	-	-	-	-	-	1	-
伊拉克 Iraq	1	1	-	-	-	-	-	-	-	-	-	-	-	-	4	-
以色列 Israel	1	-	-	-	1	-	-	-	-	-	-	-	-	-	13	14
日本 Japan	14	13	1	1	10	13	1	-	-	-	-	-	-	-	1,013	1,566
約旦 Jordan	3	4	-	-	-	-	-	-	-	-	-	-	-	-	13	1
南韓 Republic of Korea	2	7	4	2	26	26	-	1	-	-	-	-	-	-	419	750
黎巴嫩 Lebanon	-	-	-	-	-	-	-	-	-	-	-	-	-	-	1	-
馬來西亞 Malaysia	18	54	2	20	153	130	2	-	-	-	-	-	-	-	221	221
尼泊爾 Nepal	-	-	-	-	-	-	-	-	-	-	-	-	-	-	13	-
巴基斯坦 Pakistan	1	-	-	-	-	-	-	-	-	-	-	-	-	-	1	-
菲律賓 Philippines	-	3	-	-	-	1	-	-	-	-	-	-	-	-	70	121
新加坡 Singapore	-	3	-	-	-	-	-	-	-	-	-	-	-	-	13	11
斯里蘭卡 Sri Lanka	-	-	-	-	-	-	-	-	-	-	-	-	-	-	3	1
敘利亞 Syrian Arab R.	-	-	-	-	-	-	-	-	-	-	-	-	-	-	-	-
泰國 Thailand	6	11	-	-	10	20	-	2	-	1	-	-	-	-	126	256
土耳其 Turkey	-	-	-	-	1	-	-	-	-	-	-	-	-	-	44	15
阿拉伯聯合大公國 United Arab Emirates	-	-	-	-	-	-	-	-	-	-	-	-	-	-	1	-
越南 Vietnam	8	5	-	7	25	32	-	1	-	-	-	-	-	-	576	751
葉門 Yeman	-	-	-	-	-	-	-	-	-	-	-	-	-	-	2	-
汶萊 Brunei	-	-	-	-	-	-	-	-	-	-	-	-	-	-	-	-
巴勒斯坦 Palestine	-	-	-	-	-	-	-	-	-	-	-	-	-	-	1	-
蒙古 Mongo	4	18	-	1	4	8	1	-	-	5	-	-	-	-	90	104
俄羅斯 Russia	-	-	-	-	-	1	1	1	-	-	-	-	-	-	63	126
喬治亞 Georgia	-	-	-	-	-	-	-	-	-	-	-	-	-	-	-	-

Foreign Students in R. O. C. (Cont.)

SY 2012-2013

Unit：Person

研究類別 Field of Study / 國別 Country	總計 Grand Total			教育 Education Science		藝術 Arts		人文 Humanities		設計 Design		社會及行爲科學 Social & Behavioral Science		傳播 Journalism & Information	
	計 Total	男 M.	女 F.	男 M.	女 F.	男 M.	女 F.	男 M.	女 F.	男 M.	女 F.	男 M.	女 F.	男 M.	女 F.
哈薩克 Kazakhstan	10	5	5	-	-	-	-	2	-	-	-	-	-	-	-
吉爾吉斯 Kyrgyzstan	7	5	2	-	-	-	-	-	1	-	-	-	-	-	-
烏茲別克 Uzbekistan	4	4	-	-	-	-	-	-	-	-	-	-	-	-	-
亞美尼亞 Armenia	2	2	-	-	-	-	-	-	-	-	-	-	-	-	-
土庫曼 Turkmenistan	1	1	-	1	-	-	-	-	-	-	-	-	-	-	-
亞塞拜然 Azerbaijan	1	1	-	-	-	-	-	-	-	-	-	-	-	-	-
摩爾多瓦 Moldova	1	-	1	-	-	-	-	-	-	-	-	-	-	-	-
大洋洲 Oceania	**504**	**268**	**236**	**2**	**2**	**-**	**-**	**3**	**3**	**1**	**-**	**12**	**17**	**2**	**2**
澳大利亞 Australia	213	133	80	1	1	-	-	1	3	1	-	-	2	1	-
斐濟 Fiji	2	-	2	-	-	-	-	-	-	-	-	-	1	-	-
諾魯 Nauru	18	11	7	-	-	-	-	-	-	-	-	-	1	1	-
紐西蘭 New Zealand	61	30	31	-	-	-	-	2	-	-	-	1	-	-	-
索羅門群島 Solomon Islands	63	38	25	-	-	-	-	-	-	-	-	6	5	-	-
帛琉 Palau	28	10	18	-	1	-	-	-	-	-	-	-	2	-	-
馬紹爾群島共和國 Marshall Islands	30	8	22	-	-	-	-	-	-	-	-	4	4	-	2
吐瓦魯 Tuvalu	41	15	26	1	-	-	-	-	-	-	-	-	2	-	-
吉里巴斯 Republic of Kiribati	48	23	25	-	-	-	-	-	-	-	-	1	-	-	-
非洲 Africa	**790**	**552**	**238**	**3**	**2**	**5**	**2**	**13**	**4**	**1**	**1**	**13**	**7**	**3**	**4**
貝南 Benin	1	1	-	-	-	-	-	-	-	-	-	-	-	-	-
喀麥隆 Cameroun	1	1	-	-	-	-	-	-	-	-	-	-	-	-	-
查德 Chad	1	1	-	-	-	-	-	-	-	-	-	-	-	-	-
剛果 Republic of the Congo	8	6	2	-	-	-	-	1	-	-	-	-	-	-	-
埃及 Egypt	14	14	-	-	-	-	-	-	-	-	-	-	-	-	-
衣索比亞 Ethiopia	50	46	4	-	-	-	-	-	-	-	-	-	-	-	-
甘比亞 Gambia	227	171	56	-	-	5	-	1	1	1	-	1	1	-	1
迦納 Ghana	2	1	1	-	-	-	-	-	-	-	-	-	-	-	-
幾內亞 Guinea	1	1	-	-	-	-	-	-	-	-	-	-	-	-	-
象牙海岸 Ivory Coast	1	-	1	-	-	-	-	-	-	-	-	-	-	-	-
肯亞 Kenya	19	13	6	-	-	-	-	1	-	-	-	1	-	-	1
利比亞 Libya	1	1	-	-	-	-	-	-	-	-	-	-	-	-	-
馬拉威 Malawi	11	8	3	-	-	-	1	-	-	-	-	-	-	-	-
模里西斯 Mauritius	3	2	1	-	-	-	-	-	-	-	-	-	-	-	-
摩洛哥 Morocco	3	1	2	-	-	-	-	-	-	-	-	-	-	-	-
莫三比克 Mozambique	8	5	3	-	-	-	-	-	-	-	-	1	1	-	-
奈及利亞 Nigeria	20	17	3	-	-	-	-	1	2	-	-	1	-	1	-
盧安達 Rwanda	1	-	1	-	-	-	-	-	-	-	-	-	-	-	-

表1-21 大專正式修讀學位外籍生及附設語文中心研習學生人數（續）

101 學年度

單位：人

研究類別 Field of Study / 國別 Country	商業及管理 Business & Administration		法律 General Law		生命科學 Life Science		自然科學 Natural Science		數學及統計 Mathematics & Statistics		電算機 Computing		工程 Engineering		建築及都市規劃 Architecture & Building	
	男 M.	女 F.	男 M.	女 F.	男 M.	女 F.	男 M.	女 F.	男 M.	女 F.	男 M.	女 F.	男 M.	女 F.	男 M.	女 F.
哈薩克 Kazakhstan	-	1	-	-	-	-	-	-	-	-	1	-	1	-	-	-
吉爾吉斯 Kyrgyzstan	3	-	-	-	-	-	-	-	-	-	-	-	1	1	-	-
烏茲別克 Uzbekistan	-	-	-	-	-	-	-	-	-	-	-	-	-	-	-	-
亞美尼亞 Armenia	1	-	-	-	-	-	-	-	-	-	-	-	1	-	-	-
土庫曼 Turkmenistan	-	-	-	-	-	-	-	-	-	-	-	-	-	-	-	-
亞塞拜然 Azerbaijan	-	-	-	-	-	-	-	-	-	-	1	-	-	-	-	-
摩爾多瓦 Moldova	-	-	-	-	-	-	-	-	-	-	-	-	-	-	-	-
大洋洲 Oceania	**12**	**27**	**1**	**-**	**1**	**-**	**-**	**-**	**-**	**-**	**6**	**4**	**21**	**6**	**1**	**-**
澳大利亞 Australia	2	2	-	-	1	-	-	-	-	-	-	-	4	-	-	-
斐濟 Fiji	-	1	-	-	-	-	-	-	-	-	-	-	-	-	-	-
諾魯 Nauru	1	-	-	-	-	-	-	-	-	-	2	-	2	1	-	-
紐西蘭 New Zealand	2	1	-	-	-	-	-	-	-	-	-	-	2	-	-	-
索羅門群島 Solomon Islands	4	4	1	-	-	-	-	-	-	-	2	-	6	-	1	-
帛琉 Palau	1	5	-	-	-	-	-	-	-	-	2	-	-	-	-	-
馬紹爾群島共和國 Marshall Islands	-	4	-	-	-	-	-	-	-	-	-	1	-	1	-	-
吐瓦魯 Tuvalu	-	4	-	-	-	-	-	-	-	-	-	1	2	2	-	-
吉里巴斯 Republic of Kiribati	2	6	-	-	-	-	-	-	-	-	-	2	5	2	-	-
非洲 Africa	**65**	**48**	**-**	**-**	**5**	**1**	**13**	**-**	**1**	**-**	**14**	**5**	**160**	**28**	**23**	**8**
貝南 Benin	-	-	-	-	-	-	-	-	-	-	-	-	-	-	-	-
喀麥隆 Cameroun	-	-	-	-	-	-	-	-	-	-	-	-	-	-	-	-
查德 Chad	-	-	-	-	-	-	-	-	-	-	-	-	-	-	1	-
剛果 Republic of the Congo	1	1	-	-	-	-	-	-	1	-	-	-	1	-	1	-
埃及 Egypt	1	-	-	-	2	-	3	-	-	-	-	-	4	-	-	-
衣索比亞 Ethiopia	1	-	-	-	-	-	6	-	-	-	-	-	39	3	-	-
甘比亞 Gambia	17	16	-	-	1	-	3	-	-	-	5	2	53	10	20	5
迦納 Ghana	-	1	-	-	-	-	-	-	-	-	-	-	-	-	-	-
幾內亞 Guinea	1	-	-	-	-	-	-	-	-	-	-	-	-	-	-	-
象牙海岸 Ivory Coast	-	-	-	-	-	-	-	-	-	-	-	-	-	-	-	-
肯亞 Kenya	-	-	-	-	-	-	-	-	-	-	-	-	5	1	-	-
利比亞 Libya	-	-	-	-	-	-	-	-	-	-	-	-	-	-	-	-
馬拉威 Malawi	2	-	-	-	-	-	-	-	-	-	-	-	1	-	-	-
模里西斯 Mauritius	-	-	-	-	-	-	-	-	-	-	-	-	-	-	-	-
摩洛哥 Morocco	-	-	-	-	-	-	-	-	-	-	-	-	-	1	-	-
莫三比克 Mozambique	1	-	-	-	-	-	-	-	-	-	-	-	-	-	-	-
奈及利亞 Nigeria	1	-	-	-	1	-	-	-	-	-	3	-	2	-	-	-
盧安達 Rwanda	-	-	-	-	-	-	-	-	-	-	-	-	-	-	-	-

Foreign Students in R. O. C. (Cont.)

SY 2012-2013

Unit：Person

農業科學 Agri., Fore. & Fishery		獸　醫 Veterinary		醫藥衛生 Health		社會服務 Social Services		民　生 Personal Services		運輸服務 Transport Services		環境保護 Environmental Protection		軍警國防安全 Security Service		其他 Unspecified		各校語言中心 Language Center	
男 M.	女 F.	男 M.	女 F.	男 M.	女 F.	男 M.	女 F.	男 M.	女 F.	男 M.	女 F.	男 M.	女 F.	男 M.	女 F.	男 M.	女 F.	男 M.	女 F.
-	-	-	-	-	1	-	-	-	-	-	-	-	-	-	-	-	-	1	3
-	-	-	-	-	-	-	-	-	-	-	-	-	-	-	-	-	-	1	-
1	-	-	-	-	-	-	-	1	-	-	-	-	-	-	-	-	-	2	-
-	-	-	-	-	-	-	-	-	-	-	-	-	-	-	-	-	-	-	-
-	-	-	-	-	-	-	-	-	-	-	-	-	-	-	-	-	-	-	-
-	-	-	-	-	-	-	-	-	-	-	-	-	-	-	-	-	-	-	-
-	-	-	-	-	-	-	-	-	-	-	-	-	-	-	-	-	-	-	1
2	**12**	**-**	**-**	**2**	**6**	**-**	**-**	**3**	**5**	**-**	**-**	**-**	**-**	**-**	**-**	**-**	**-**	**199**	**152**
-	-	-	-	-	-	-	-	-	-	-	-	-	-	-	-	-	-	122	72
-	-	-	-	-	-	-	-	-	-	-	-	-	-	-	-	-	-	-	-
-	1	-	-	-	-	-	-	-	1	-	-	-	-	-	-	-	-	5	3
-	-	-	-	-	-	-	-	-	-	-	-	-	-	-	-	-	-	23	30
1	4	-	-	1	-	-	-	-	1	-	-	-	-	-	-	-	-	16	11
-	-	-	-	-	1	-	-	-	-	-	-	-	-	-	-	-	-	7	9
-	-	-	-	-	-	-	-	-	1	-	-	-	-	-	-	-	-	4	9
1	2	-	-	1	3	-	-	1	2	-	-	-	-	-	-	-	-	9	10
-	5	-	-	-	2	-	-	2	-	-	-	-	-	-	-	-	-	13	8
60	**13**	**1**	**1**	**28**	**16**	**-**	**-**	**2**	**3**	**-**	**-**	**-**	**-**	**-**	**-**	**-**	**-**	**142**	**95**
-	-	-	-	-	-	-	-	-	-	-	-	-	-	-	-	-	-	1	-
-	-	1	-	-	-	-	-	-	-	-	-	-	-	-	-	-	-	-	-
-	-	-	-	-	-	-	-	-	-	-	-	-	-	-	-	-	-	-	-
-	-	-	-	-	-	-	-	-	-	-	-	-	-	-	-	-	-	1	1
-	-	-	-	-	-	-	-	-	-	-	-	-	-	-	-	-	-	4	-
-	-	-	-	-	1	-	-	-	-	-	-	-	-	-	-	-	-	-	-
36	6	-	-	11	6	-	-	2	1	-	-	-	-	-	-	-	-	15	7
1	-	-	-	-	-	-	-	-	-	-	-	-	-	-	-	-	-	-	-
-	-	-	-	-	-	-	-	-	-	-	-	-	-	-	-	-	-	-	-
-	-	-	-	-	-	-	-	-	-	-	-	-	-	-	-	-	-	-	1
-	-	-	-	4	2	-	-	-	-	-	-	-	-	-	-	-	-	2	2
-	-	-	-	1	-	-	-	-	-	-	-	-	-	-	-	-	-	-	-
1	2	-	-	3	-	-	-	-	-	-	-	-	-	-	-	-	-	1	-
-	-	-	-	-	-	-	-	-	-	-	-	-	-	-	-	-	-	2	1
-	-	-	-	-	-	-	-	-	-	-	-	-	-	-	-	-	-	1	1
1	-	-	-	-	-	-	-	-	-	-	-	-	-	-	-	-	-	2	2
-	-	-	-	4	-	-	-	-	-	-	-	-	-	-	-	-	-	3	1
-	-	-	-	-	-	-	-	-	-	-	-	-	-	-	-	-	-	-	1

表1-21 大專正式修讀學位外籍生及附設語文中心研習學生人數（續）

101學年度

單位：人

研究類別 Field of Study / 國別 Country	總計 Grand Total			教育 Education Science		藝術 Arts		人文 Humanities		設計 Design		社會及行爲科學 Social & Behavioral Science		傳播 Journalism & Information	
	計 Total	男 M.	女 F.	男 M.	女 F.	男 M.	女 F.	男 M.	女 F.	男 M.	女 F.	男 M.	女 F.	男 M.	女 F.
聖多美普林西比 Sao Tome and	56	25	31	-	-	-	-	-	-	-	-	1	2	-	2
塞內加爾 Senegal	1	1	-	-	-	-	-	-	-	-	-	-	-	-	-
南非 South Africa	119	83	36	2	2	-	1	9	1	-	-	4	1	1	-
蘇丹 Sudan	3	3	-	-	-	-	-	-	-	-	-	-	-	-	-
史瓦濟蘭 Swaziland	109	48	61	-	-	-	-	-	-	-	1	2	-	1	-
坦尚尼亞 Tanzania	6	6	-	-	-	-	-	-	-	-	-	-	-	-	-
多哥 Togo	3	3	-	-	-	-	-	-	-	-	-	-	-	-	-
烏干達 Uganda	5	4	1	-	-	-	-	-	-	-	-	-	-	-	-
尚比亞 Zambia	3	3	-	-	-	-	-	-	-	-	-	-	-	-	-
辛巴威 Zimbabwe	7	4	3	-	-	-	-	-	-	-	-	-	-	-	-
布吉納法索 Burkina Faso	106	83	23	1	-	-	-	-	-	-	-	2	2	-	-
歐洲 Europe	**2,979**	**1,816**	**1,163**	**23**	**11**	**9**	**4**	**62**	**18**	**8**	**3**	**77**	**49**	**12**	**9**
阿爾巴尼亞 Albania	1	1	-	-	-	-	-	-	-	-	-	-	-	-	-
奧地利 Austria	71	36	35	2	-	-	1	-	-	1	-	1	2	-	-
比利時 Belgium	76	39	37	-	-	-	-	2	-	-	-	2	-	-	-
保加利亞 Bulgaria	6	5	1	-	-	-	-	-	-	-	-	-	1	-	-
捷克 Czech Republic	114	72	42	2	2	-	-	-	-	2	-	6	2	-	2
丹麥 Denmark	26	19	7	-	-	-	-	-	-	-	-	-	-	-	-
芬蘭 Finland	25	19	6	-	-	-	-	-	-	-	-	2	-	-	-
法國 France	761	429	332	4	-	1	-	10	-	2	-	9	5	2	4
希臘 Greece	7	4	3	-	-	-	-	-	-	-	-	1	-	-	-
匈牙利 Hungary	50	26	24	2	-	-	1	3	4	-	-	4	4	-	-
冰島 Iceland	5	5	-	-	-	1	-	-	-	-	-	1	-	-	-
愛爾蘭 Ireland	27	22	5	-	-	-	-	-	-	-	-	1	-	-	-
義大利 Italy	146	101	45	1	1	1	-	5	4	-	-	8	2	2	1
盧森堡 Luxembourg	4	2	2	-	-	-	-	-	-	-	-	-	-	-	-
荷蘭 Netherlands	159	103	56	-	-	1	-	2	-	1	-	7	1	1	-
挪威 Norway	25	18	7	1	-	-	-	1	1	-	-	-	-	-	-
波蘭 Poland	126	74	52	-	2	-	-	6	5	1	-	5	2	1	-
葡萄牙 Portugal	21	12	9	-	-	1	-	1	-	-	1	-	-	-	-
羅馬尼亞 Romania	9	5	4	-	-	-	-	-	-	-	-	1	2	-	-
西班牙 Spain	184	127	57	2	1	-	-	2	-	-	-	2	2	-	1
瑞典 Sweden	81	53	28	3	-	-	-	1	-	-	-	1	1	-	-
瑞士 Switzerland	76	49	27	2	-	-	-	2	-	-	-	2	1	-	-
英國 United Kingdom	285	209	76	3	-	2	-	16	-	1	-	4	2	3	-
德國 Germany	476	275	201	-	1	1	1	6	-	-	1	14	8	3	-
克羅埃西亞 Croatia	27	20	7	-	1	1	-	-	-	-	-	-	-	-	-
愛沙尼亞 Estonia	5	2	3	1	-	-	-	-	-	-	-	-	1	-	-

Foreign Students in R. O. C. (Cont.)

SY 2012-2013

Unit：Person

商業及管理 Business & Administration		法　律 General Law		生命科學 Life Science		自然科學 Natural Science		數學及統計 Mathematics & Statistics		電 算 機 Computing		工　程 Engineering		建築及都市規劃 Architecture & Building		農業科學 Agri., Fore. & Fishery		獸　醫 Veterinary	
男 M.	女 F.	男 M.	女 F.	男 M.	女 F.	男 M.	女 F.	男 M.	女 F.	男 M.	女 F.	男 M.	女 F.	男 M.	女 F.	男 M.	女 F.	男 M.	女 F.
8	7	-	-	-	-	-	-	-	-	-	-	7	3	-	2	-	-	-	-
1	-	-	-	-	-	-	-	-	-	-	-	-	-	-	-	-	-	-	-
10	1	-	-	-	-	-	-	-	-	1	-	3	-	1	-	1	-	-	1
-	-	-	-	-	-	-	-	-	-	-	-	1	-	-	-	-	-	-	-
6	15	-	-	-	1	-	-	-	-	2	3	12	9	-	1	12	3	-	-
2	-	-	-	-	-	-	-	-	-	-	-	2	-	-	-	-	-	-	-
-	-	-	-	-	-	-	-	-	-	-	-	1	-	-	-	-	-	-	-
1	-	-	-	-	-	-	-	-	-	-	-	-	-	-	-	1	-	-	-
2	-	-	-	-	-	-	-	-	-	1	-	-	-	-	-	-	-	-	-
-	1	-	-	-	-	-	-	-	-	-	-	3	-	-	-	-	-	-	-
10	6	-	-	1	-	1	-	-	-	2	-	26	1	-	-	7	2	-	-
109	**46**	**1**	**-**	**7**	**4**	**13**	**3**	**5**	**-**	**4**	**1**	**62**	**9**	**3**	**-**	**1**	**1**	**-**	**-**
-	-	-	-	-	-	-	-	-	-	-	-	-	-	-	-	-	-	-	-
1	-	-	-	-	-	-	-	-	-	-	-	2	-	-	-	-	-	-	-
1	1	-	-	-	-	-	-	-	-	-	-	-	-	-	-	-	-	-	-
2	-	-	-	-	-	-	-	-	-	-	-	1	-	-	-	-	-	-	-
10	2	-	-	1	-	1	-	-	-	-	-	4	-	-	-	-	-	-	-
2	-	-	-	-	-	-	-	-	-	-	-	2	-	-	-	-	-	-	-
1	1	-	-	-	-	-	-	-	-	-	-	-	-	-	-	-	-	-	-
17	16	-	-	3	-	3	-	-	-	1	1	11	-	-	-	-	1	-	-
-	1	-	-	-	-	-	-	-	-	-	-	1	-	-	-	-	-	-	-
4	2	-	-	-	1	-	-	-	-	-	-	1	-	1	-	-	-	-	-
-	-	-	-	-	-	-	-	-	-	-	-	-	-	-	-	-	-	-	-
-	-	-	-	-	-	-	-	-	-	-	-	1	-	-	-	-	-	-	-
2	1	-	-	-	1	1	-	-	-	-	-	1	-	-	-	-	-	-	-
-	1	-	-	-	-	-	-	-	-	-	-	-	-	-	-	-	-	-	-
6	-	1	-	-	-	-	-	-	-	-	-	1	-	-	-	-	-	-	-
1	-	-	-	-	-	-	-	-	-	-	-	1	-	-	-	-	-	-	-
8	1	-	-	2	-	1	2	-	-	1	-	2	1	-	-	-	-	-	-
-	-	-	-	-	-	-	-	-	-	-	-	-	-	-	-	-	-	-	-
-	-	-	-	-	-	-	-	-	-	-	-	-	-	1	-	-	-	-	-
8	-	-	-	-	-	-	-	-	-	-	-	3	-	-	-	-	-	-	-
4	1	-	-	-	-	-	-	-	-	-	-	-	-	-	-	-	-	-	-
5	1	-	-	-	-	1	-	-	-	-	-	-	-	-	-	-	-	-	-
8	1	-	-	-	-	1	-	-	-	-	-	1	-	-	-	-	-	-	-
12	2	-	-	1	-	2	-	2	-	2	-	7	-	-	-	1	-	-	-
5	3	-	-	-	-	-	-	-	-	-	-	-	-	-	-	-	-	-	-
-	-	-	-	-	-	-	-	-	-	-	-	-	-	-	-	-	-	-	-

表1-21 大專正式修讀學位外籍生及附設語文中心研習學生人數（續）

101 學年度

單位：人

研究類別 Field of Study / 國別 Country	醫藥衛生 Health		社會服務 Social Services		民生 Personal Services		運輸服務 Transport Services		環境保護 Environmental Protection		軍警國防安全 Security Service		其他 Unspecified		各校語言中心 Language Center	
	男 M.	女 F.	男 M.	女 F.	男 M.	女 F.	男 M.	女 F.	男 M.	女 F.	男 M.	女 F.	男 M.	女 F.	男 M.	女 F.
聖多美普林西比 Sao Tome and	-	1	-	-	-	1	-	-	-	-	-	-	-	-	9	13
塞內加爾 Senegal	-	-	-	-	-	-	-	-	-	-	-	-	-	-	-	-
南非 South Africa	-	1	-	-	-	-	-	-	-	-	-	-	-	-	51	28
蘇丹 Sudan	-	-	-	-	-	-	-	-	-	-	-	-	-	-	2	-
史瓦濟蘭 Swaziland	4	5	-	-	-	1	-	-	-	-	-	-	-	-	9	22
坦尚尼亞 Tanzania	-	-	-	-	-	-	-	-	-	-	-	-	-	-	2	-
多哥 Togo	-	-	-	-	-	-	-	-	-	-	-	-	-	-	2	-
烏干達 Uganda	-	-	-	-	-	-	-	-	-	-	-	-	-	-	2	1
尚比亞 Zambia	-	-	-	-	-	-	-	-	-	-	-	-	-	-	-	-
辛巴威 Zimbabwe	-	-	-	-	-	-	-	-	-	-	-	-	-	-	1	2
布吉納法索 Burkina Faso	1	-	-	-	-	-	-	-	-	-	-	-	-	-	32	12
歐 洲 Europe	**5**	**5**	**-**	**-**	**6**	**4**	**3**	**-**	**1**	**-**	**-**	**-**	**-**	**-**	**1,405**	**996**
阿爾巴尼亞 Albania	-	-	-	-	-	-	-	-	-	-	-	-	-	-	1	-
奧地利 Austria	-	-	-	-	1	-	-	-	-	-	-	-	-	-	28	32
比利時 Belgium	-	-	-	-	-	-	-	-	-	-	-	-	-	-	34	36
保加利亞 Bulgaria	-	-	-	-	-	-	-	-	-	-	-	-	-	-	2	-
捷克 Czech Republic	2	-	-	-	-	-	1	-	1	-	-	-	-	-	42	34
丹麥 Denmark	-	-	-	-	-	1	-	-	-	-	-	-	-	-	15	6
芬蘭 Finland	-	-	-	-	-	-	-	-	-	-	-	-	-	-	16	5
法國 France	-	-	-	-	1	2	-	-	-	-	-	-	-	-	365	303
希臘 Greece	-	-	-	-	-	-	1	-	-	-	-	-	-	-	1	2
匈牙利 Hungary	-	1	-	-	-	-	-	-	-	-	-	-	-	-	11	11
冰島 Iceland	-	-	-	-	-	-	-	-	-	-	-	-	-	-	3	-
愛爾蘭 Ireland	-	-	-	-	-	-	-	-	-	-	-	-	-	-	20	5
義大利 Italy	-	-	-	-	-	-	-	-	-	-	-	-	-	-	80	35
盧森堡 Luxembourg	-	-	-	-	-	-	-	-	-	-	-	-	-	-	2	1
荷蘭 Netherlands	-	-	-	-	-	-	-	-	-	-	-	-	-	-	83	55
挪威 Norway	-	-	-	-	-	-	-	-	-	-	-	-	-	-	14	6
波蘭 Poland	1	1	-	-	-	-	-	-	-	-	-	-	-	-	46	38
葡萄牙 Portugal	-	-	-	-	1	-	-	-	-	-	-	-	-	-	9	8
羅馬尼亞 Romania	-	-	-	-	-	-	-	-	-	-	-	-	-	-	3	2
西班牙 Spain	-	-	-	-	1	-	-	-	-	-	-	-	-	-	109	53
瑞典 Sweden	-	-	-	-	-	-	-	-	-	-	-	-	-	-	44	26
瑞士 Switzerland	-	1	-	-	-	-	-	-	-	-	-	-	-	-	37	24
英國 United Kingdom	2	-	-	-	1	-	-	-	-	-	-	-	-	-	167	73
德國 Germany	-	1	-	-	1	1	-	-	-	-	-	-	-	-	223	186
克羅埃西亞 Croatia	-	-	-	-	-	-	-	-	-	-	-	-	-	-	14	3
愛沙尼亞 Estonia	-	-	-	-	-	-	-	-	-	-	-	-	-	-	1	2

Foreign Students in R. O. C. (Cont.)

SY 2012-2013

Unit：Person

研究類別 Field of Study / 國別 Country	總計 Grand Total			教育 Education Science		藝術 Arts		人文 Humanities		設計 Design		社會及行爲科學 Social & Behavioral Science		傳播 Journalism & Information	
	計 Total	男 M.	女 F.	男 M.	女 F.	男 M.	女 F.	男 M.	女 F.	男 M.	女 F.	男 M.	女 F.	男 M.	女 F.
拉脫維亞 Latvia	9	2	7	-	-	-	-	1	-	-	-	-	3	-	-
立陶宛 Lithuania	15	6	9	-	-	-	-	1	1	-	1	-	-	-	-
烏克蘭 Ukraine	80	41	39	-	1	-	-	-	-	-	-	2	1	-	1
白俄羅斯 Belarus	16	7	9	-	2	-	-	-	1	-	-	2	1	-	-
斯洛伐克 Slovakia	46	25	21	-	-	-	-	1	-	-	-	2	5	-	-
斯洛維尼亞 Slovenia	11	2	9	-	-	-	1	-	2	-	-	-	3	-	-
馬其頓 Macedonia	4	3	1	-	-	-	-	2	-	-	-	-	-	-	-
塞爾維亞共和國 The Republic of	4	3	1	-	-	-	-	-	-	-	-	-	-	-	-
波士尼亞與赫塞哥維納 Bosnia and Herzegovina	1	-	1	-	-	-	-	-	-	-	-	-	-	-	-
美洲 America	**4,885**	**3,039**	**1,846**	**35**	**20**	**18**	**17**	**98**	**40**	**20**	**12**	**111**	**59**	**30**	**17**
巴貝多 Barbados	1	1	-	-	-	-	-	-	-	-	-	-	-	-	-
加拿大 Canada	386	254	132	7	5	-	-	19	5	1	-	17	1	1	2
哥斯大黎加 Costa Rica	14	11	3	-	-	-	-	-	-	-	-	-	-	-	-
古巴 Cuba	2	2	-	-	-	-	-	-	-	-	-	-	-	-	-
多明尼加 Dominica	53	39	14	-	-	-	1	-	-	-	-	4	1	-	-
薩爾瓦多 El Salvador	155	91	64	1	-	-	1	1	3	3	1	-	3	-	3
瓜地馬拉 Guatemala	156	93	63	-	1	1	4	-	-	-	-	-	2	-	1
海地 Haiti	91	63	28	-	1	1	-	-	-	-	-	5	4	-	-
宏都拉斯 Honduras	223	112	111	-	-	2	-	1	2	-	4	3	6	1	1
牙買加 Jamaica	3	-	3	-	1	-	-	-	-	-	-	-	-	-	-
墨西哥 Mexico	110	74	36	2	-	-	1	-	2	1	2	6	1	-	-
尼加拉瓜 Nicaragua	183	112	71	2	3	-	-	-	1	-	-	7	6	2	-
巴拿馬 Panama	185	102	83	-	-	1	1	-	1	1	1	1	1	-	-
千里達 Trinidad	1	-	1	-	-	-	-	-	-	-	-	-	-	-	-
貝里斯 Belize	119	73	46	1	-	2	2	-	1	2	-	2	3	1	2
聖文森 St. Vincent & Grenadines	47	19	28	-	-	-	-	-	1	-	-	-	1	-	1
美國 United States Of America	2,643	1,705	938	21	9	9	2	72	23	8	2	54	14	19	1
聖露西亞 St. Lucia	55	23	32	-	-	1	-	1	1	-	-	-	2	1	2
阿根廷 Argentina	18	12	6	-	-	-	-	-	-	1	-	1	-	-	-
玻利維亞 Bolivia	13	10	3	-	-	1	-	-	-	1	-	-	-	-	-
巴西 Brazil	72	41	31	1	-	-	1	-	-	-	-	2	-	-	-
智利 Chile	25	14	11	-	-	-	-	1	-	1	-	2	2	-	-
哥倫比亞 Colombia	33	21	12	-	-	-	1	-	-	-	1	1	3	1	-
厄瓜多 Ecuador	54	28	26	-	-	-	-	2	-	-	-	-	1	-	-
巴拉圭 Paraguay	150	80	70	-	-	-	2	1	-	1	-	5	7	2	3
秘魯 Peru	63	42	21	-	-	-	1	-	-	-	1	-	1	1	-
委內瑞拉 Venezuela	6	5	1	-	-	-	-	-	-	-	-	-	-	-	-
聖克里斯多福 St. Christopher & Nevis	24	12	12	-	-	-	-	-	-	-	-	1	-	1	1

表1-21 大專正式修讀學位外籍生及附設語文中心研習學生人數（續）

101 學年度

單位：人

研究類別 Field of Study / 國別 Country	商業及管理 Business & Administration		法律 General Law		生命科學 Life Science		自然科學 Natural Science		數學及統計 Mathematics & Statistics		電算機 Computing		工程 Engineering		建築及都市規劃 Architecture & Building	
	男 M.	女 F.	男 M.	女 F.	男 M.	女 F.	男 M.	女 F.	男 M.	女 F.	男 M.	女 F.	男 M.	女 F.	男 M.	女 F.
拉脫維亞 Latvia	1	2	-	-	-	-	-	-	-	-	-	-	-	-	-	-
立陶宛 Lithuania	1	1	-	-	-	-	-	-	-	-	-	-	-	-	-	-
烏克蘭 Ukraine	1	3	-	-	-	1	3	1	3	-	-	-	18	8	1	-
白俄羅斯 Belarus	2	3	-	-	-	-	-	-	-	-	-	-	-	-	-	-
斯洛伐克 Slovakia	6	2	-	-	-	-	-	-	-	-	-	-	4	-	-	-
斯洛維尼亞 Slovenia	-	-	-	-	-	-	-	-	-	-	-	-	-	-	-	-
馬其頓 Macedonia	1	-	-	-	-	1	-	-	-	-	-	-	-	-	-	-
塞爾維亞共和國 The Republic of	-	-	-	-	-	-	-	-	-	-	-	-	1	-	-	-
波士尼亞與赫塞哥維納 Bosnia and Herzegovina	-	1	-	-	-	-	-	-	-	-	-	-	-	-	-	-
美 洲 America	**268**	**203**	**6**	**-**	**22**	**10**	**10**	**2**	**3**	**-**	**19**	**8**	**263**	**79**	**15**	**12**
巴貝多 Barbados	-	-	-	-	-	-	-	-	-	-	-	-	1	-	-	-
加拿大 Canada	22	9	2	-	1	-	1	1	1	-	-	1	3	2	-	-
哥斯大黎加 Costa Rica	1	-	-	-	1	-	-	-	-	-	-	-	5	-	-	-
古巴 Cuba	-	-	-	-	-	-	-	-	-	-	-	-	-	-	-	-
多明尼加 Dominica	2	1	-	-	1	-	-	-	-	-	-	-	4	1	1	1
薩爾瓦多 El Salvador	29	18	-	-	1	-	-	-	-	-	-	-	16	5	-	1
瓜地馬拉 Guatemala	21	17	1	-	-	-	-	-	-	-	2	-	22	7	-	-
海地 Haiti	15	6	-	-	-	-	-	-	1	-	-	-	18	3	-	-
宏都拉斯 Honduras	19	34	-	-	1	2	1	-	-	-	6	1	34	8	3	1
牙買加 Jamaica	-	-	-	-	-	-	-	-	-	-	-	-	-	-	-	-
墨西哥 Mexico	12	2	-	-	1	-	-	-	-	-	2	-	4	-	-	-
尼加拉瓜 Nicaragua	19	20	-	-	1	-	-	-	1	-	1	2	25	6	3	2
巴拿馬 Panama	11	15	-	-	-	1	-	-	-	-	-	-	30	15	1	3
千里達 Trinidad	-	-	-	-	-	-	-	-	-	-	-	-	-	-	-	-
貝里斯 Belize	10	18	-	-	1	-	1	-	-	-	2	-	20	5	-	-
聖文森 St. Vincent & Grenadines	-	7	-	-	-	-	-	-	-	-	1	3	8	4	-	1
美國 United States Of America	73	22	3	-	10	-	6	1	-	-	3	1	24	-	5	1
聖露西亞 St. Lucia	3	10	-	-	-	1	-	-	-	-	1	-	6	4	-	-
阿根廷 Argentina	-	-	-	-	-	1	-	-	-	-	-	-	1	-	-	-
玻利維亞 Bolivia	1	-	-	-	-	-	-	-	-	-	-	-	1	-	-	-
巴西 Brazil	1	1	-	-	-	1	-	-	-	-	-	-	-	-	-	-
智利 Chile	1	-	-	-	-	-	-	-	-	-	-	-	1	1	1	-
哥倫比亞 Colombia	6	1	-	-	1	1	-	-	-	-	-	-	2	-	-	-
厄瓜多 Ecuador	6	5	-	-	-	-	-	-	-	-	1	-	4	1	-	1
巴拉圭 Paraguay	7	11	-	-	3	2	1	-	-	-	-	-	22	15	-	1
秘魯 Peru	7	-	-	-	-	1	-	-	-	-	-	-	8	-	-	-
委內瑞拉 Venezuela	-	-	-	-	-	-	-	-	-	-	-	-	-	-	1	-
聖克里斯多福 St. Christopher & Nevis	2	6	-	-	-	-	-	-	-	-	-	-	4	2	-	-

Foreign Students in R. O. C. (Cont.)

SY 2012-2013

Unit：Person

農業科學 Agri., Fore. & Fishery		獸　醫 Veterinary		醫藥衛生 Health		社會服務 Social Services		民　生 Personal Services		運輸服務 Transport Services		環境保護 Environmental Protection		軍警國防安全 Security Service		其他 Unspecified		各校語言中心 Language Center	
男 M.	女 F.	男 M.	女 F.	男 M.	女 F.	男 M.	女 F.	男 M.	女 F.	男 M.	女 F.	男 M.	女 F.	男 M.	女 F.	男 M.	女 F.	男 M.	女 F.
-	-	-	-	-	-	-	-	-	-	-	-	-	-	-	-	-	-	-	2
-	-	-	-	-	-	-	-	-	-	-	-	-	-	-	-	-	-	4	6
-	-	-	-	-	-	-	-	-	-	1	-	-	-	-	-	-	-	12	23
-	-	-	-	-	-	-	-	-	-	-	-	-	-	-	-	-	-	3	2
-	-	-	-	-	1	-	-	-	-	-	-	-	-	-	-	-	-	12	13
-	-	-	-	-	-	-	-	-	-	-	-	-	-	-	-	-	-	2	3
-	-	-	-	-	-	-	-	-	-	-	-	-	-	-	-	-	-	-	-
-	-	-	-	-	-	-	-	-	-	-	-	-	-	-	-	-	-	2	1
-	-	-	-	-	-	-	-	-	-	-	-	-	-	-	-	-	-	-	-
43	**24**	**3**	**-**	**30**	**20**	**-**	**-**	**19**	**17**	**9**	**7**	**3**	**2**	**-**	**-**	**-**	**-**	**2,014**	**1,297**
-	-	-	-	-	-	-	-	-	-	-	-	-	-	-	-	-	-	-	-
-	1	1	-	2	2	-	-	1	-	-	-	1	-	-	-	-	-	174	103
-	-	-	-	-	-	-	-	-	-	-	-	-	-	-	-	-	-	4	3
-	-	-	-	1	-	-	-	-	-	-	-	-	-	-	-	-	-	1	-
1	-	-	-	-	-	-	-	-	-	-	-	-	-	-	-	-	-	26	9
5	4	-	-	-	-	-	-	-	-	1	1	-	-	-	-	-	-	34	24
6	1	-	-	1	-	-	-	-	1	-	-	-	-	-	-	-	-	39	29
4	-	-	-	-	2	-	-	1	3	-	-	-	-	-	-	-	-	18	9
3	4	-	-	-	1	-	-	-	1	-	-	-	-	-	-	-	-	38	46
-	-	-	-	-	-	-	-	-	-	-	-	-	-	-	-	-	-	-	2
1	1	-	-	1	-	-	-	-	-	-	-	-	-	-	-	-	-	44	27
5	2	-	-	3	-	-	-	-	1	1	-	-	-	-	-	-	-	42	28
-	4	-	-	-	-	-	-	-	2	6	6	-	-	-	-	-	-	51	33
-	-	-	-	-	-	-	-	-	-	-	-	-	-	-	-	-	-	-	1
9	1	-	-	3	3	-	-	1	2	-	-	1	-	-	-	-	-	17	9
-	1	-	-	1	2	-	-	2	1	-	-	-	1	-	-	-	-	7	5
1	-	1	-	16	6	-	-	13	2	-	-	1	-	-	-	-	-	1,366	854
2	2	-	-	-	1	-	-	-	-	-	-	-	-	-	-	-	-	8	9
-	-	-	-	-	-	-	-	-	-	-	-	-	-	-	-	-	-	9	5
-	-	-	-	-	-	-	-	-	-	-	-	-	-	-	-	-	-	6	3
1	-	-	-	-	-	-	-	-	-	-	-	-	-	-	-	-	-	36	28
-	-	-	-	-	-	-	-	-	-	-	-	-	-	-	-	-	-	7	8
1	-	1	-	-	1	-	-	-	-	-	-	-	-	-	-	-	-	8	4
1	-	-	-	1	-	-	-	-	1	-	-	-	-	-	-	-	-	13	17
1	3	-	-	-	1	-	-	-	3	1	-	-	-	-	-	-	-	36	22
1	-	-	-	1	1	-	-	1	-	-	-	-	1	-	-	-	-	23	15
-	-	-	-	-	-	-	-	-	-	-	-	-	-	-	-	-	-	4	1
1	-	-	-	-	-	-	-	-	-	-	-	-	-	-	-	-	-	3	3

表1-21 大專正式修讀學位外籍生及附設語文中心研習學生人數（續）

單位：人

國家 Country ＼ 學年度 SY	77學年 88'-89'	78學年 89'-90'	79學年 90'-91'	80學年 91'-92'	81學年 92'-93'	82學年 93'-94'	83學年 94'-95'	84學年 95'-96'	85學年 96'-97'	86學年 97'-98'	87學年 98'-99'
總 計 Total	**5,569**	**6,260**	**5,900**	**5,959**	**5,441**	**5,154**	**5,596**	**5,197**	**5,431**	**5,210**	**5,109**
亞 洲 Asia	**3,023**	**3,822**	**3,580**	**3,764**	**3,384**	**3,163**	**3,459**	**3,538**	**3,712**	**3,493**	**3,534**
阿富汗 Afghanistan	-	-	-	-	-	-	-	-	-	-	-
巴林 Bahrain	-	-	-	-	-	-	-	-	-	-	-
孟加拉 Bangladesh	-	2	2	4	7	4	5	3	-	-	-
不丹 Bhutan	-	-	-	-	-	1	1	1	-	1	1
緬甸 Burma	71	77	14	8	11	34	47	29	22	13	7
柬埔寨 Cambodia ①	-	-	-	-	1	1	1	-	11	11	-
賽普勒斯 Cyprus	-	-	-	-	-	-	-	-	-	-	1
印度 India	12	15	13	14	16	17	24	17	28	36	40
印尼 Indonesia	217	214	211	208	245	249	368	335	380	382	579
伊朗 Iran	5	6	6	5	4	6	4	6	5	10	8
伊拉克 Iraq	-	-	-	-	-	-	-	-	-	-	-
以色列 Israel	2	5	14	7	12	10	7	9	16	18	21
日本 Japan	861	837	816	784	789	782	957	1,106	1,286	1,217	1,171
約旦 Jordan	12	16	11	15	23	25	31	26	22	15	13
南韓 Republic of Korea	1,458	2,314	2,174	2,424	1,978	1,698	1,610	1,648	1,600	1,452	1,331
科威特 Kuwait	-	1	-	-	-	-	-	-	-	-	-
寮國 Laos	-	-	-	1	10	-	-	-	-	-	-
黎巴嫩 Lebanon	-	-	-	5	-	-	1	1	-	-	1
馬來西亞 Malaysia	24	26	27	23	22	41	39	25	25	27	27
馬爾地夫 Maldives	-	-	-	-	-	-	-	-	-	-	-
尼泊爾 Nepal	15	4	12	26	17	11	20	13	18	14	13
阿曼 Oman	-	-	-	-	-	-	-	-	1	1	-
巴基斯坦 Pakistan	2	2	3	4	4	23	43	31	28	18	2
菲律賓 Philippines	160	158	134	101	114	125	120	132	107	88	89
卡達 Qatar	-	-	-	-	-	-	-	-	-	-	-
沙烏地阿拉伯 Saudi Arabia	4	1	-	-	-	2	3	1	1	1	-
新加坡 Singapore	32	30	23	7	4	5	8	7	10	8	5
斯里蘭卡 Sri Lanka ②	5	5	4	7	3	1	-	-	3	1	1
敘利亞 Syrian Arab R.	1	-	-	-	2	-	1	-	-	-	-
泰國 Thailand	131	104	108	111	100	73	81	94	75	80	95
土耳其 Turkey	5	1	1	1	4	10	22	16	16	19	22
越南 Vietnam	5	4	6	3	4	15	24	30	31	39	58
葉門 Yeman	-	-	-	-	-	-	-	-	-	-	1
東帝汶 East Timor	-	-	-	-	-	-	-	-	1	-	-
琉球 Okinawa	-	-	1	-	-	-	-	-	-	-	-
汶萊 Brunei	-	-	-	1	1	-	-	-	-	-	-
香港 Hong Kong	1	-	-	1	1	6	14	2	3	-	-
澳門 Macao	-	-	-	-	-	-	2	1	-	-	-
巴勒斯坦 Palestine	-	-	-	-	-	-	-	-	-	1	-
蒙古 Mongo	-	-	-	-	-	-	-	-	-	-	-
俄羅斯 Russia	-	-	-	-	-	-	-	-	-	-	-
哈薩克 Kazakhstan	-	-	-	-	-	-	-	-	-	-	-
吉爾吉斯 Kyrgyzstan	-	-	-	-	-	-	-	-	-	-	-

附註：①柬埔寨1976年以前為高棉。　②斯里蘭卡1972年以前為錫蘭。
③獨立國協(Russia)資料自2005年起，改為分列各國協國家資料於亞洲和歐洲。
④馬達加斯加1975年以前為馬拉加西共和國。

Foreign Students in R. O. C. (Cont.)

Unit：Person

88學年 99'-00'	89學年 00'-01'	90學年 01'-02'	91學年 02'-03'	92學年 03'-04'	93學年 04'-05'	94學年 05'-06'	95學年 06'-07'	96學年 07'-08'	97學年 08'-09'	98學年 09'-10'	99學年 10'-11'	100學年 11'-12'	101學年 12'-13'
6,616	**7,524**	**6,380**	**7,331**	**7,844**	**9,616**	**11,035**	**13,070**	**15,436**	**16,909**	**19,376**	**21,356**	**24,539**	**25,452**
4,900	**5,620**	**4,490**	**5,116**	**5,428**	**6,358**	**7,039**	**8,119**	**9,532**	**10,722**	**11,853**	**13,323**	**15,393**	**16,294**
-	-	-	-	-	2	-	-	-	-	1	2	1	1
-	-	-	-	-	1	-	-	-	1	2	1	1	-
2	1	2	3	2	5	3	11	10	13	16	19	23	23
1	-	1	3	4	5	1	3	5	4	1	2	4	2
9	19	18	49	87	87	80	57	79	47	33	17	17	14
-	-	1	3	7	7	29	57	36	24	14	6	8	5
-	-	-	1	-	1	1	-	-	-	-	-	-	1
46	76	72	111	121	176	194	251	362	366	409	443	479	518
1,685	2,174	1,158	961	1,002	1,391	1,394	1,555	1,658	2,056	1,492	1,524	1,706	1,923
11	3	7	4	4	3	2	4	4	7	14	19	33	34
-	-	-	-	-	2	9	13	15	16	21	25	27	24
16	11	11	23	20	19	28	33	31	38	45	37	43	38
1,324	1,486	1,520	1,832	1,825	1,879	2,126	2,188	2,297	2,182	2,142	2,302	2,861	3,097
12	9	9	17	16	16	17	16	13	20	28	49	64	46
1,315	1,217	1,038	1,223	1,112	1,115	1,254	1,375	1,505	1,541	1,590	1,577	1,769	1,663
-	-	-	-	-	-	-	-	-	-	2	-	-	-
-	-	1	2	-	-	-	-	-	-	-	2	1	-
-	-	-	-	-	1	-	1	1	1	1	-	1	1
57	67	83	146	194	332	425	671	872	1,001	1,560	1,961	2,286	2,722
-	-	-	-	-	-	-	-	-	-	-	-	-	-
8	6	13	15	16	20	14	12	17	21	21	25	30	34
-	-	3	3	2	2	-	-	-	-	-	-	-	-
2	-	-	1	-	-	1	4	3	3	2	8	6	9
95	125	108	133	140	207	164	197	252	302	313	292	336	338
-	-	-	1	-	-	-	-	-	-	-	-	-	-
-	-	3	-	-	2	3	4	3	8	6	4	2	-
7	12	10	14	23	30	22	45	71	67	103	99	122	109
1	1	1	1	5	3	4	4	6	6	8	11	9	17
-	-	-	-	-	-	1	2	3	2	3	2	1	2
156	189	162	175	202	279	332	379	487	549	637	760	848	814
24	21	14	19	30	34	52	71	81	78	87	83	107	102
86	134	180	260	438	503	671	836	1,276	1,779	2,592	3,282	3,687	3,706
-	-	-	-	-	-	-	-	-	-	-	1	-	3
-	-	-	-	-	-	-	-	-	-	-	1	-	-
-	-	-	-	-	-	-	-	-	-	-	-	-	-
-	-	-	-	-	4	3	-	1	2	1	2	2	1
3	3	5	3	14	15	-	-	-	-	-	-	-	-
-	-	-	-	1	1	-	-	-	-	-	-	-	-
-	-	-	-	-	-	1	3	-	-	2	-	2	1
-	-	1	37	71	123	107	143	202	304	365	427	536	676
-	-	-	-	-	82	93	172	223	257	311	307	338	342
-	-	-	-	-	3	5	7	9	11	10	15	14	10
-	-	-	-	-	-	-	2	1	3	4	11	13	7

表1-21 大專正式修讀學位外籍生及附設語文中心研習學生人數（續）

單位：人

國家 Country ＼ 學年度 SY	77學年 88'-89'	78學年 89'-90'	79學年 90'-91'	80學年 91'-92'	81學年 92'-93'	82學年 93'-94'	83學年 94'-95'	84學年 95'-96'	85學年 96'-97'	86學年 97'-98'	87學年 98'-99'
烏茲別克 Uzbekistan	-	-	-	-	-	-	-	-	-	-	-
塔吉克 Tajikistan	-	-	-	-	-	-	-	-	-	-	-
土庫曼 Turkmenistan	-	-	-	-	-	-	-	-	-	-	-
亞塞拜然 Azerbaijan	-	-	-	-	-	-	-	-	-	-	-
獨立國協 C.I.S. ③	-	-	-	4	12	17	19	4	23	40	41
錫金 Sikkim	-	-	-	-	-	-	-	-	-	-	-
其他 Others	-	-	-	-	-	7	7	1	-	1	7
大洋洲 Oceania	**75**	**84**	**82**	**100**	**97**	**93**	**117**	**96**	**91**	**96**	**87**
澳大利亞 Australia	60	64	70	90	81	73	89	69	68	69	62
斐濟 Fiji	1	-	-	-	-	-	-	-	-	-	-
諾魯 Nauru	-	-	-	-	-	-	-	-	-	-	-
紐西蘭 New Zealand	14	20	12	10	16	20	28	27	23	24	24
巴布亞紐幾內亞 Papua New Guinea	-	-	-	-	-	-	-	-	-	-	-
東加 Tonga	-	-	-	-	-	-	-	-	-	3	-
西薩摩亞 W. Samoa	-	-	-	-	-	-	-	-	-	-	-
法屬大溪地 Tahiti	-	-	-	-	-	-	-	-	-	-	-
索羅門群島 Solomon Islands	-	-	-	-	-	-	-	-	-	-	1
帛琉 Palau	-	-	-	-	-	-	-	-	-	-	-
馬紹爾群島共和國 Marshall Islands	-	-	-	-	-	-	-	-	-	-	-
吐瓦魯 Tuvalu	-	-	-	-	-	-	-	-	-	-	-
薩摩亞 Samoa	-	-	-	-	-	-	-	-	-	-	-
密克羅尼西亞 Micronesia	-	-	-	-	-	-	-	-	-	-	-
吉里巴斯 Republic of Kiribati	-	-	-	-	-	-	-	-	-	-	-
其他 Others	-	-	-	-	-	-	-	-	-	-	-
非　洲 Africa	**27**	**14**	**13**	**35**	**30**	**74**	**85**	**76**	**119**	**95**	**55**
阿爾及利亞 Algeria	-	-	-	-	-	1	1	1	-	-	1
貝南 Benin	-	-	-	-	-	-	-	-	-	-	-
喀麥隆 Cameroun	-	-	-	-	-	1	2	2	1	-	-
中非 Central African Republic	-	-	-	-	-	1	-	-	-	-	-
查德 Chad	-	-	-	-	-	-	-	-	-	-	-
剛果 Republic of the Congo	-	-	-	1	1	1	-	1	1	2	1
埃及 Egypt	1	-	-	6	2	2	-	2	3	2	1
衣索比亞 Ethiopia	-	-	-	-	-	-	-	-	-	-	-
甘比亞 Gambia	-	-	-	-	-	-	1	2	2	-	2
迦納 Ghana	4	4	4	5	10	20	20	21	14	16	8
幾內亞 Guinea	-	-	-	-	-	-	-	-	-	-	-
象牙海岸 Ivory Coast	-	-	-	-	-	-	-	-	-	-	-
肯亞 Kenya	1	-	-	-	-	-	-	-	-	-	-
賴比瑞亞 Liberia	-	-	-	-	-	-	-	-	-	-	-
利比亞 Libya	1	-	3	3	-	2	-	-	44	28	-
馬達加斯加 Madagascar ④	-	-	-	-	-	-	-	-	-	1	-
馬拉威 Malawi	-	-	-	-	-	-	-	-	-	-	1
馬利 Mali	-	-	-	-	-	-	-	-	-	2	-

Foreign Students in R. O. C. (Cont.)

Unit：Person

88學年 99'-00'	89學年 00'-01'	90學年 01'-02'	91學年 02'-03'	92學年 03'-04'	93學年 04'-05'	94學年 05'-06'	95學年 06'-07'	96學年 07'-08'	97學年 08'-09'	98學年 09'-10'	99學年 10'-11'	100學年 11'-12'	101學年 12'-13'
-	-	-	-	-	2	-	-	2	5	8	5	5	4
-	-	-	-	-	-	-	2	1	1	-	-	-	-
-	-	-	-	-	1	1	1	1	1	1	4	2	1
-	-	-	-	-	1	1	-	-	-	-	-	1	1
39	57	56	72	82	-	-	-	-	-	-	-	-	-
-	-	-	1	-	-	-	-	-	-	-	-	-	-
1	9	13	3	10	4	1	-	5	6	8	7	8	5
109	**146**	**125**	**143**	**168**	**200**	**313**	**294**	**360**	**367**	**403**	**449**	**494**	**504**
80	98	83	107	118	116	189	160	167	154	214	218	197	213
-	-	-	-	-	4	7	9	5	6	7	6	5	2
-	-	-	-	-	-	-	-	8	9	8	13	17	18
27	47	41	33	46	50	55	50	79	75	46	64	77	61
-	-	-	-	1	4	5	8	6	5	7	2	1	-
-	-	-	-	-	-	-	-	-	-	-	-	-	-
-	-	-	-	-	-	-	-	-	-	-	-	-	-
-	-	-	-	-	-	-	1	-	-	-	-	-	-
2	1	1	1	1	10	21	22	28	35	35	49	62	63
-	-	-	-	-	1	3	6	2	12	14	16	26	28
-	-	-	2	2	6	9	9	19	21	23	26	34	30
-	-	-	-	-	2	7	12	17	18	16	20	33	41
-	-	-	-	-	-	-	-	-	-	-	-	-	-
-	-	-	-	-	1	2	1	-	-	-	-	-	-
-	-	-	-	-	6	15	16	29	32	33	35	42	48
-	-	-	-	-	-	-	-	-	-	-	-	-	-
55	**75**	**79**	**104**	**149**	**225**	**262**	**294**	**369**	**366**	**381**	**542**	**652**	**790**
-	-	-	-	-	-	-	1	-	-	1	-	-	-
-	-	-	-	-	1	2	1	-	-	1	-	-	1
1	1	-	-	-	1	1	3	1	1	1	1	1	1
1	1	1	-	1	-	-	-	-	-	-	-	-	-
-	-	-	3	5	12	31	29	11	8	7	3	1	1
2	3	2	3	3	3	3	4	3	3	7	8	7	8
1	-	2	3	2	1	1	5	5	8	8	6	10	14
-	-	-	-	-	-	-	-	-	1	3	9	25	50
1	1	1	2	2	34	46	51	92	104	124	185	199	227
13	13	5	4	8	8	5	7	4	3	-	2	3	2
-	-	1	1	1	1	-	1	1	-	-	2	4	1
-	-	-	-	-	-	-	2	6	2	2	2	-	1
-	1	-	-	1	1	1	1	-	1	3	8	14	19
2	4	5	4	6	4	3	2	1	1	1	-	-	-
-	-	-	-	-	-	-	-	-	-	-	-	1	1
-	-	1	1	-	-	-	-	1	1	1	-	-	-
-	1	1	6	7	8	18	22	37	33	18	17	14	11
1	-	-	-	-	-	-	-	-	-	-	-	-	-

表1-21 大專正式修讀學位外籍生及附設語文中心研習學生人數（續）

單位：人

國家 Country / 學年度 SY	77學年 88'-89'	78學年 89'-90'	79學年 90'-91'	80學年 91'-92'	81學年 92'-93'	82學年 93'-94'	83學年 94'-95'	84學年 95'-96'	85學年 96'-97'	86學年 97'-98'	87學年 98'-99'
模里西斯 Mauritius	13	5	1	3	5	4	6	4	4	3	4
摩洛哥 Morocco	2	3	2	3	1	4	3	-	1	1	5
莫三比克 Mozambique	-	-	-	-	-	-	-	-	-	-	-
尼日 Niger	-	-	-	-	-	-	2	-	-	-	-
奈及利亞 Nigeria	-	-	-	1	6	19	32	25	28	29	10
聖多美普林西比 Sao Tome and Principe	-	-	-	-	-	-	-	-	-	-	-
塞內加爾 Senegal	-	-	-	1	1	1	1	1	-	-	1
獅子山共和國 Sierra Leone	1	-	-	-	-	-	-	-	-	1	1
南非 South Africa	4	2	2	11	3	17	11	12	16	9	17
蘇丹 Sudan	-	-	-	-	-	-	5	4	2	1	2
史瓦濟蘭 Swaziland	-	-	-	-	-	-	-	-	-	-	-
突尼西亞 Tunisia	-	-	-	-	-	-	-	-	-	-	-
剛果民主共和國 Democratic Republic of the Congo	-	-	1	1	1	1	-	1	3	-	1
辛巴威 Zimbabwe	-	-	-	-	-	-	1	-	-	-	-
布吉納法索 Burkina Faso	-	-	-	-	-	-	-	-	-	-	-
其他 Others	-	-	-	-	-	-	-	-	-	-	-
歐　洲　Europe	**1,000**	**1,025**	**930**	**796**	**654**	**581**	**605**	**491**	**549**	**596**	**604**
阿爾巴尼亞 Albania	-	-	-	-	-	-	-	-	-	-	-
奧地利 Austria	27	23	18	16	16	15	13	10	13	11	8
比利時 Belgium	47	33	30	31	21	20	25	17	20	23	21
保加利亞 Bulgaria	-	-	-	-	-	1	3	5	3	3	1
捷克 Czech Republic	-	-	-	-	2	1	3	2	6	5	11
丹麥 Denmark	18	13	12	13	12	9	9	10	7	7	3
芬蘭 Finland	9	4	3	3	5	5	1	1	1	3	1
法國 France	177	187	158	140	145	123	160	97	127	134	134
希臘 Greece	-	1	1	1	-	-	1	1	1	-	1
匈牙利 Hungary	-	-	-	1	9	15	9	11	10	9	9
冰島 Iceland	-	-	-	-	-	-	-	1	2	-	1
愛爾蘭 Ireland	4	7	2	5	5	9	5	5	11	7	4
義大利 Italy	33	34	31	32	27	29	29	14	20	20	18
盧森堡 Luxembourg	2	1	-	1	1	1	-	1	-	-	-
馬爾他 Malta	-	-	1	1	-	-	-	-	-	-	-
摩納哥 Monaco	-	-	1	-	-	-	-	-	-	-	-
荷蘭 Netherlands	27	38	43	31	21	18	26	28	27	23	25
挪威 Norway	6	7	13	7	3	3	5	6	3	4	4
波蘭 Poland	-	5	6	6	1	4	7	10	22	29	26
葡萄牙 Portugal	-	1	-	-	1	-	-	1	1	1	2
羅馬尼亞 Romania	-	-	-	-	-	-	-	-	1	1	2
西班牙 Spain	14	11	10	16	6	10	14	13	16	23	19
瑞典 Sweden	18	30	27	31	16	8	15	14	13	16	19
瑞士 Switzerland	21	31	47	38	24	19	25	21	16	19	22
英國 United Kingdom	119	147	160	189	160	156	127	119	108	129	157
德國 Germany	478	452	367	233	178	132	117	91	110	111	108
南斯拉夫 Yugoslavia	-	-	-	1	1	3	1	2	1	-	1

Foreign Students in R. O. C. (Cont.)

Unit：Person

88學年 99'-00'	89學年 00'-01'	90學年 01'-02'	91學年 02'-03'	92學年 03'-04'	93學年 04'-05'	94學年 05'-06'	95學年 06'-07'	96學年 07'-08'	97學年 08'-09'	98學年 09'-10'	99學年 10'-11'	100學年 11'-12'	101學年 12'-13'
4	-	3	1	-	-	-	-	2	1	-	2	5	3
1	3	3	6	4	6	4	10	9	4	4	5	4	3
-	-	-	-	-	-	-	2	2	-	-	2	8	8
-	-	-	-	-	-	-	-	-	-	-	-	-	-
6	7	2	4	1	1	1	2	3	3	1	5	10	20
-	-	-	-	-	5	13	16	16	21	24	37	54	56
3	3	4	5	13	28	36	8	3	3	4	6	2	1
-	-	-	-	-	3	2	-	-	-	-	-	-	-
18	34	45	56	75	82	65	95	125	111	89	122	94	119
1	1	-	-	1	-	-	-	-	-	-	1	2	3
-	1	2	3	10	9	9	9	14	20	23	41	68	109
-	-	-	-	-	-	1	1	-	-	1	-	-	-
-	-	-	-	-	-	-	-	-	-	-	2	-	-
-	-	-	1	1	1	-	1	3	2	4	6	8	7
-	1	1	1	8	16	18	21	26	30	50	69	107	106
-	-	-	-	-	-	2	-	4	5	4	1	11	18
591	**655**	**546**	**725**	**750**	**941**	**1,116**	**1,544**	**1,766**	**1,846**	**2,346**	**2,509**	**2,867**	**2,979**
-	-	-	2	6	4	4	-	-	2	2	1	1	1
6	10	10	20	17	36	36	60	52	42	63	62	64	71
19	20	31	20	18	23	30	43	43	41	45	55	65	76
-	-	-	2	4	1	1	1	2	2	2	6	3	6
14	16	8	17	18	18	40	59	73	89	91	94	112	114
4	7	9	12	10	12	7	16	11	14	11	10	26	26
1	3	4	6	5	6	8	16	17	14	26	23	33	25
126	124	114	147	160	169	228	331	380	405	587	616	733	761
2	6	3	2	2	2	4	5	7	6	5	9	6	7
6	6	3	13	13	14	19	19	32	32	44	45	49	50
-	-	-	-	2	3	3	5	5	6	3	7	5	5
7	9	10	8	8	16	14	15	15	18	19	12	29	27
29	34	34	36	38	33	46	49	53	62	106	112	122	146
1	1	1	-	-	-	-	-	-	3	3	4	3	4
-	-	2	1	-	-	-	-	-	-	-	-	2	-
-	-	-	-	-	-	-	-	-	-	-	1	-	-
21	20	22	28	30	43	61	52	88	71	104	115	155	159
6	7	-	5	9	7	14	10	11	15	19	14	16	25
23	25	13	31	31	51	54	68	84	105	114	123	128	126
1	2	1	1	2	2	3	5	8	6	7	14	15	21
2	1	-	1	1	2	4	3	8	11	7	9	15	9
7	14	14	19	29	34	24	57	67	76	97	127	146	184
11	17	14	29	19	26	24	54	46	51	89	110	97	81
18	23	14	23	24	35	46	45	60	53	47	67	84	76
154	167	131	131	140	178	194	266	274	252	280	268	311	285
108	110	91	130	126	163	175	250	293	300	388	385	444	476
-	-	3	3	-	-	-	-	-	-	-	-	-	-

表1-21 大專正式修讀學位外籍生及附設語文中心研習學生人數（續完）

單位：人

國家 Country / 學年度 SY	77學年 88'-89'	78學年 89'-90'	79學年 90'-91'	80學年 91'-92'	81學年 92'-93'	82學年 93'-94'	83學年 94'-95'	84學年 95'-96'	85學年 96'-97'	86學年 97'-98'	87學年 98'-99'
克羅埃西亞 Croatia	-	-	-	-	-	-	2	2	-	-	-
愛沙尼亞 Estonia	-	-	-	-	-	-	-	-	1	2	-
拉脫維亞 Latvia	-	-	-	-	-	-	5	6	4	4	-
立陶宛 Lithuania	-	-	-	-	-	-	-	-	1	2	-
烏克蘭 Ukraine	-	-	-	-	-	-	-	-	-	-	-
白俄羅斯 Belarus	-	-	-	-	-	-	-	-	-	-	-
斯洛伐克 Slovakia	-	-	-	-	-	-	2	2	2	5	1
斯洛維尼亞 Slovenia	-	-	-	-	-	-	1	1	2	5	6
馬其頓 Macedonia	-	-	-	-	-	-	-	-	-	-	-
塞爾維亞共和國 The Republic of Serbia	-	-	-	-	-	-	-	-	-	-	-
其他 Others	-	-	-	-	-	-	-	-	-	-	-
美　洲　America	**1,444**	**1,315**	**1,295**	**1,264**	**1,276**	**1,243**	**1,330**	**996**	**960**	**930**	**829**
巴哈馬 Bahamas	-	1	1	-	-	-	-	-	-	-	-
加拿大 Canada	101	105	86	104	138	117	124	112	107	121	122
哥斯大黎加 Costa Rica	15	10	6	7	7	2	4	-	3	16	10
多明尼加 Dominica	7	3	2	4	2	1	2	-	2	6	7
薩爾瓦多 El Salvador	2	3	1	2	2	3	2	2	5	5	3
格瑞那達 Grenada	-	-	-	-	-	-	-	-	-	-	-
瓜地馬拉 Guatemala	-	-	-	-	4	2	1	1	-	3	4
海地 Haiti	1	-	-	-	-	-	-	-	-	-	1
宏都拉斯 Honduras	-	1	-	2	2	-	-	-	2	1	-
牙買加 Jamaica	-	-	-	-	-	-	-	-	1	-	-
墨西哥 Mexico	5	2	1	-	-	1	3	1	6	8	4
尼加拉瓜 Nicaragua	-	-	-	-	-	-	-	-	-	-	1
巴拿馬 Panama	17	19	10	5	2	6	9	12	9	6	8
千里達 Trinidad	-	-	-	-	-	-	-	-	-	-	-
貝里斯 Belize	-	-	-	-	-	-	-	1	1	1	-
聖文森 St. Vincent & Grenadines	-	-	-	-	-	-	-	-	-	-	-
波多黎各 Puerto Rico	-	-	-	-	-	1	-	1	-	-	-
美國 United States Of America	1,253	1,148	1,165	1,112	1,087	1,075	1,144	841	789	730	632
多米尼克 Dominica	-	-	-	-	-	-	-	-	-	-	-
阿根廷 Argentina	2	4	5	4	3	1	4	2	4	2	2
玻利維亞 Bolivia	1	1	-	1	1	4	3	1	1	1	-
巴西 Brazil	18	12	11	11	12	12	17	5	8	5	7
智利 Chile	4	1	4	5	3	3	3	5	3	3	2
哥倫比亞 Colombia	4	1	2	-	2	1	2	1	2	5	1
厄瓜多 Ecuador	-	-	1	3	2	1	2	2	2	2	5
巴拉圭 Paraguay	1	-	-	4	4	6	5	4	4	4	10
秘魯 Peru	11	4	-	-	5	3	1	3	2	3	7
蘇利南 Surinam	-	-	-	-	-	-	-	-	-	-	-
烏拉圭 Uruguay	-	-	-	-	-	-	2	-	-	1	2
委內瑞拉 Venezuela	2	-	-	-	-	4	2	2	9	7	1
聖克里斯多福 St. Christopher & Nevis	-	-	-	-	-	-	-	-	-	-	-
其他 Others	-	-	-	-	-	-	-	-	-	-	-

Foreign Students in R. O. C. (Cont. End)

Unit：Person

88學年 99'-00'	89學年 00'-01'	90學年 01'-02'	91學年 02'-03'	92學年 03'-04'	93學年 04'-05'	94學年 05'-06'	95學年 06'-07'	96學年 07'-08'	97學年 08'-09'	98學年 09'-10'	99學年 10'-11'	100學年 11'-12'	101學年 12'-13'
-	-	-	1	-	1	-	-	3	13	11	19	22	27
3	3	1	2	3	4	4	7	6	9	12	14	9	5
4	6	-	5	4	5	8	7	7	4	7	17	16	9
2	1	-	4	4	5	4	11	17	15	14	10	10	15
-	-	-	-	-	6	17	37	41	57	70	81	80	80
-	-	-	-	-	8	10	9	13	13	11	20	15	16
-	3	2	14	15	25	22	16	25	31	33	38	29	46
5	9	7	8	11	6	6	22	18	20	20	12	10	11
9	11	4	4	-	2	5	6	7	7	6	7	6	4
-	-	-	-	-	1	1	-	-	-	-	1	3	4
2	-	-	-	1	-	-	-	-	1	3	1	3	1
961	**1,028**	**1,140**	**1,243**	**1,349**	**1,892**	**2,305**	**2,819**	**3,409**	**3,608**	**4,393**	**4,524**	**5,133**	**4,885**
-	-	-	-	-	-	-	-	-	-	-	29	-	-
146	229	250	243	304	361	360	436	529	468	496	427	432	386
19	11	11	29	28	36	53	72	76	47	44	35	22	14
2	3	2	1	3	5	5	5	8	8	10	24	53	53
1	2	3	9	11	16	17	23	42	64	97	120	144	155
-	-	-	1	1	4	5	-	-	-	-	2	-	-
1	1	1	1	3	8	21	33	50	63	90	130	173	156
2	1	1	1	8	10	8	16	24	26	41	74	113	91
3	6	17	15	17	23	52	90	112	124	162	190	233	223
-	-	-	-	1	-	-	3	2	1	1	1	3	3
3	2	3	5	4	6	11	36	66	86	102	101	124	110
2	4	4	2	7	14	34	69	98	114	155	158	168	183
12	16	5	14	17	27	64	76	86	107	131	135	202	185
-	-	-	-	1	1	-	3	1	1	2	1	1	1
1	1	1	4	11	18	33	50	82	78	87	105	107	119
-	1	-	1	1	5	13	20	26	28	36	36	50	47
-	-	-	-	-	2	-	-	-	-	-	-	-	-
737	721	790	849	862	1,252	1,452	1,602	1,866	1,986	2,505	2,471	2,789	2,643
-	2	3	3	3	1	-	1	1	-	-	1	-	-
2	3	3	4	3	9	16	25	29	19	23	22	22	18
-	-	-	2	5	3	9	19	41	51	40	28	19	13
7	10	23	14	21	24	35	53	47	55	54	86	77	72
2	1	3	6	5	10	12	26	23	29	25	25	20	25
-	2	3	4	6	4	3	14	23	26	28	36	35	33
5	3	4	6	4	4	5	7	8	15	16	28	44	54
7	4	7	14	13	32	64	99	109	135	143	147	176	150
7	4	5	14	7	11	20	27	38	41	57	45	46	63
-	-	-	-	-	-	-	-	-	-	1	-	-	-
2	-	-	-	-	-	-	1	-	-	-	-	-	-
-	1	1	1	2	2	3	3	5	8	4	6	6	6
-	-	-	-	1	4	9	10	13	16	19	20	18	24
-	-	-	-	-	-	1	-	4	12	24	41	56	58

表1-22 公費留學生出國人數
Government-financed R.O.C. Students Studying Abroad

單位:人(Unit:Person)

類別 Course of Study	年別 Year	79年 1990	80年 1991	81年 1992	82年 1993	83年 1994	84年 1995	85年 1996	86年 1997	87年 1998	88年 1999	89年 2000	90年 2001	91年 2002
總計 Grand Total		**94**	**103**	**111**	**148**	**125**	**108**	**89**	**97**	**85**	**59**	**103**	**94**	**86**
	男 M.	**70**	**83**	**81**	**96**	**78**	**60**	**52**	**67**	**58**	**29**	**54**	**50**	**46**
	女 F.	**24**	**20**	**30**	**52**	**47**	**48**	**37**	**30**	**27**	**30**	**49**	**44**	**40**
教育學類	男 M.	4	6	8	8	4	4	4	2	8	2	5	4	1
Education	女 F.	2	5	2	3	5	3	4	4	1	6	9	6	4
藝術學類	男 M.	-	-	3	3	5	3	2	2	5	2	2	3	4
Fine & Applied Arts	女 F.	-	2	3	9	5	4	5	5	4	6	5	9	3
人文學類	男 M.	4	8	10	10	5	2	4	2	7	3	4	3	6
Humanities	女 F.	9	5	10	13	14	10	6	4	3	2	5	8	4
經社及心理學類 Social &	男 M.	8	17	12	13	14	6	8	12	7	5	8	9	5
Psychological Science	女 F.	1	2	4	5	3	10	6	6	1	2	5	5	2
商業及管理學類 Business	男 M.	6	4	3	7	6	3	2	5	1	3	6	2	2
Administration	女 F.	2	5	2	2	2	8	2	1	2	3	2	4	7
法律學類	男 M.	4	5	2	4	6	3	4	6	5	1	9	7	6
Law & Jurisprudence	女 F.	1	-	2	2	5	4	2	3	4	5	5	3	4
自然科學類	男 M.	5	8	9	11	12	7	9	12	3	3	5	4	3
Natural Science	女 F.	1	-	2	-	1	2	2	-	1	-	7	3	3
數學及電算機科學類	男 M.	2	4	3	2	3	-	1	2	-	-	-	-	-
Math. & Computer Science	女 F.	-	-	-	-	-	-	1	1	-	-	-	-	1
醫藥衛生學類 Medical	男 M.	14	5	11	5	5	1	5	5	5	4	3	4	5
Diagnostic Treatment	女 F.	7	-	4	8	9	3	1	-	2	3	7	3	4
工業技藝學類	男 M.	-	-	-	-	-	-	-	-	-	-	-	-	-
Craft & Industry	女 F.	-	-	-	-	1	-	-	-	-	-	-	-	1
工程學類	男 M.	14	16	11	20	10	16	5	5	6	2	7	6	4
Engineering	女 F.	-	-	-	1	1	1	-	-	1	-	1	-	2
建築及都市規劃學類Archi-	男 M.	1	1	-	-	-	-	-	1	1	-	1	1	-
tecture & Town-planning	女 F.	-	-	-	-	-	-	1	1	1	-	-	1	2
農林漁牧學類 Agriculture,	男 M.	5	7	5	8	4	12	3	6	6	-	2	1	2
Forest & Fishery	女 F.	1	1	-	5	1	2	3	1	5	1	2	-	1
家政學類	男 M.	-	-	1	-	-	-	-	-	-	-	-	-	-
Home Economics	女 F.	-	-	-	1	-	-	1	-	-	-	-	-	2
運輸通信學類 Transpor-	男 M.	-	-	2	2	1	1	2	1	-	1	-	1	2
tation & Communication	女 F.	-	-	-	1	-	-	-	1	-	-	-	-	-
觀光服務學類	男 M.	-	-	1	-	-	-	-	-	1	-	-	-	-
Tourism Survice	女 F.	-	-	1	-	-	-	-	-	-	-	-	-	-
大眾傳播學類	男 M.	2	2	-	-	-	-	1	-	1	-	1	2	1
Mass Communication	女 F.	-	-	-	1	-	1	1	1	-	-	-	1	-
其他	男 M.	1	-	-	3	3	2	2	6	2	3	1	3	5
Others	女 F.	-	-	-	1	-	-	2	2	2	2	1	1	-

說明：1.78年以前核准出國留學生人數資料請參閱民國90年版教育統計。
2.本表資料自92年起改列爲表1-23 公費留考錄取人數。

表1-22 公費留學生出國人數（續）
Government-financed R.O.C. Students Studying Abroad (Cont.)

單位:人(Unit:Person)

國別 Country / 年別 Year	總計 Grand Total	79年 1990	80年 1991	81年 1992	82年 1993	83年 1994	84年 1995	85年 1996	86年 1997	87年 1998	88年 1999	89年 2000	90年 2001	91年 2002
總　計 Grand Total	**1,302**	**94**	**103**	**111**	**148**	**125**	**108**	**89**	**97**	**85**	**59**	**103**	**94**	**86**
亞 洲 Asia	**145**	**1**	**2**	**11**	**16**	**30**	**27**	**11**	**11**	**8**	**3**	**9**	**8**	**8**
伊朗 Iran	**1**	-	-	1	-	-	-	-	-	-	-	-	-	-
日本 Japan	**66**	1	1	2	6	10	11	8	3	-	3	8	8	5
馬來西亞 Malaysia	**1**	-	-	-	-	-	-	-	-	1	-	-	-	-
俄羅斯 Russia	**76**	-	1	8	10	20	16	3	8	6	-	1	-	3
新加坡 Singapore	**1**	-	-	-	-	-	-	-	-	1	-	-	-	-
美 洲America	**623**	**54**	**57**	**54**	**70**	**62**	**37**	**36**	**41**	**35**	**33**	**52**	**50**	**42**
加拿大 Canada	**2**	-	-	-	-	2	-	-	-	-	-	-	-	-
墨西哥 Mexico	**1**	-	-	-	-	-	-	-	1	-	-	-	-	-
美國 U.S.A.	**620**	54	57	54	70	60	37	36	40	35	33	52	50	42
歐 洲 Europe	**528**	**38**	**44**	**46**	**62**	**33**	**44**	**40**	**45**	**41**	**23**	**42**	**34**	**36**
比利時 Belgium	**7**	-	1	2	1	-	-	-	-	1	-	2	-	-
捷克 Czech	**11**	-	-	-	-	-	-	3	2	-	-	2	1	3
法國 France	**56**	2	5	6	5	3	8	1	5	5	1	9	4	2
德國 Germany	**96**	10	16	6	10	13	5	3	9	6	4	6	1	7
匈牙利 Hungary	**4**	-	-	-	1	-	-	-	-	1	-	1	1	-
荷蘭 Netherlands	**4**	-	-	-	2	-	-	-	1	-	-	-	1	-
波蘭 Poland	**2**	-	-	-	-	-	-	-	-	-	-	1	1	-
西班牙 Spain	**4**	1	1	-	1	-	-	-	-	-	-	1	-	-
瑞典 Sweden	**3**	2	-	-	-	1	-	-	-	-	-	-	-	-
瑞士 Switzerland	**2**	-	-	-	-	-	-	1	-	1	-	-	-	-
英國 United Kingdom	**339**	23	21	32	42	16	31	32	28	27	18	20	25	24
非 洲 Africa	**3**	**1**	**-**	**-**	**-**	**-**	**-**	**-**	**-**	**1**	**-**	**-**	**1**	**-**
埃及 Egypt	**3**	1	-	-	-	-	-	-	-	1	-	-	1	-
大 洋 洲 Oceania	**3**	**-**	**-**	**-**	**-**	**-**	**-**	**2**	**-**	**-**	**-**	**-**	**1**	**-**
澳大利亞 Australia	**3**	-	-	-	-	-	-	2	-	-	-	-	1	-

Note：1. Students from R.O.C. studying abroad before 1989 please refer to Education Statistics in R.O.C. 2001.
2. For figures starting in 2003, please see table 1-23.

表1-23 公費留考錄取人數

R.O.C. Students Who Passed Government Financial Aid Exam

單位:人(Unit:Person)

類 別 Course of Study / 年 別 Year		89年 2000	90年 2001	91年 2002	92年 2003	93年 2004	94年 2005	95年 2006
依錄取類別分 Grouped by Government Financial Aids Type		**134**	**142**	**132**	**108**	**133**	**227**	**93**
1.一般公費留學	General	66	67	81	55	62	70	76
2.赴獨立國家國協及東歐公費留學	C.I.S. and East Europe Bound	7	7	-	-	-	-	-
3.赴日本公費留學	Japan Bound	6	7	-	-	-	-	-
4.碩士後赴歐洲公費留學	Europe Bound Doctorial Study	26	24	-	-	-	-	-
5.原住民公費留學	Indigene	2	5	5	5	8	9	8
6.身心障礙公費留學	Handicap	2	5	5	5	5	5	5
7.產業界人員公費留學	Industrial Members' Study	-	-	-	-	-	8	-
8.碩士研究人員公費留學	Becholers' Study	-	-	-	-	-	18	4
9.博士研究人員公費留學	Doctorial Study	-	-	-	-	-	88	-
10.博士後研究人員公費留學	Post-doctorial Study	15	17	20	23	22	29	-
11.短期研究人員公費留學	Short-term Study	10	10	10	11	-	-	-
12.專案培育重點科技短期研究人員公費留學	Technology Focused Short-term Study	-	-	11	9	-	-	-
13.專案培育公費留學	Focused Study	-	-	-	-	36	-	-
依研究類別分 Grouped by Major		**134**	**142**	**132**	**108**	**133**	**227**	**93**
(一)、可分類別者 Distinguishable Majors		**109**	**115**	**91**	**108**	**133**	**227**	**93**
14 教 育 學 類	Education Science	7	6	5	8	14	5	3
18 藝 術 學 類	Fine & Applied Arts	14	11	7	7	8	32	9
22 人 文 學 類	Humanities	12	9	4	2	14	4	1
30 經社及心理學類	Social & Psychological Science	12	19	9	19	13	34	24
34 商業及管理學類	Business Administration	13	12	10	15	9	31	9
38 法 律 學 類	Law & Jurisprudence	9	8	8	4	8	5	4
42 自 然 科 學 類	Natural Science	13	17	15	19	17	28	10
46 數學及電算機科學類	Math. & Computer Science	1	-	4	1	8	15	2
50 醫藥衛生學類	Medical Diagnostic Treatment	11	7	8	7	8	32	12
52 工業技藝學類	Craft & Industry	-	-	-	-	1	-	-
54 工 程 學 類	Engineering	4	6	3	14	14	20	5
58 建築及都市規劃學類	Architecture & Town-planning	-	1	4	3	4	5	2
62 農林漁牧學類	Agriculture, Forest & Fishery	5	4	6	4	4	5	2
66 家 政 學 類	Home Economics	1	-	-	-	-	-	-
70 運輸通信學類	Transportation & Communication	1	2	1	-	1	-	1
78 觀光服務學類	Tourism Survice	-	-	-	-	-	-	-
84 大眾傳播學類	Mass Communication	2	1	1	1	3	6	3
89 其他 (含體育)	Others (inc. Physical Education)	4	12	6	4	7	5	6
(二)、錄取時無分類別者 Without Distinguishable Majors		**25**	**27**	**41**	**-**	**-**	**-**	**-**

說明：1. 89~91年錄取時無分類別者含博士後、短期、專案培育重點科技短期研究人員。

2. 89~90年錄取時未分國別者含博士後及短期研究人員。

表1-23 公費留考錄取人數（續1）

R.O.C. Students Who Passed Government Financial Aid Exam (Cont. 1)

單位:人(Unit:Person)

類 別 Course of Study / 年 別 Year		96年 2007	97年 2008	98年 2009	99年 2010	100年 2011	101年 2012 計 Tot.	101年 2012 男 M.	101年 2012 女 F.
依錄取類別分 Grouped by Government Financial Aids Type		**92**	**103**	**115**	**122**	**135**	**135**	**61**	**74**
1.一般公費留學	General	**79**	**85**	**99**	**103**	**117**	**118**	53	65
2.原住民公費留學	Indigene	**9**	**12**	**8**	**11**	**11**	**10**	5	5
3.身心障礙公費留學	Handicap	**4**	**5**	**6**	**7**	**6**	**3**	2	1
4.勵學(清寒)優秀公費留學 Financially Needy Students with Excellent Performance		**-**	**1**	**2**	**1**	**1**	**4**	1	3
依研究類別分 Grouped by Major		**92**	**103**	**115**	**122**	**135**	**135**	**61**	**74**
14 教育學門	Education Science	**6**	**4**	**8**	**6**	**7**	**7**	-	7
21 藝術學門	Arts	**5**	**16**	**16**	**17**	**27**	**24**	9	15
22 人文學門	Humanities	**3**	**6**	**4**	**3**	**3**	**4**	2	2
23 設計學門	Design	**2**	**1**	**2**	**4**	**3**	**4**	2	2
31 社會及行爲科學學門	Social and Behavioural Science	**18**	**18**	**29**	**33**	**25**	**25**	13	12
32 傳播學門	Journalism and Information	**3**	**3**	**3**	**-**	**1**	**1**	-	1
34 商業及管理學門	Business and Administration	**7**	**3**	**12**	**7**	**6**	**8**	3	5
38 法律學門	General Law	**7**	**7**	**10**	**8**	**14**	**13**	5	8
42 生命科學學門	Life Science	**7**	**10**	**7**	**9**	**6**	**4**	2	2
44 自然科學學門	Natural Science	**4**	**6**	**3**	**6**	**6**	**4**	3	1
46 數學及統計學門	Mathematics and Statistics	**1**	**3**	**2**	**1**	**1**	**1**	1	-
48 電算機學門	Computing	**1**	**1**	**-**	**3**	**2**	**2**	1	1
52 工程學門	Engineering	**4**	**3**	**5**	**5**	**5**	**6**	6	-
58 建築及都市規劃學門	Architecture and Building	**3**	**3**	**2**	**3**	**6**	**5**	4	1
62 農業科學學門	Agriculture, Forestry and Fishery	**2**	**2**	**3**	**4**	**2**	**3**	1	2
64 獸醫學門	Veterinary	**-**	**-**	**-**	**-**	**-**	**-**	-	-
72 醫藥衛生學門	Health	**8**	**4**	**2**	**4**	**2**	**3**	2	1
76 社會服務學門	Social Services	**1**	**3**	**-**	**2**	**5**	**6**	1	5
81 民生學門	Personal Services	**6**	**7**	**5**	**6**	**12**	**11**	2	9
84 運輸服務學門	Transport Services	**-**	**-**	**-**	**-**	**-**	**-**	-	-
85 環境保護學門	Environmental Protection	**3**	**2**	**1**	**1**	**2**	**4**	4	-
86 軍警國防安全學門	Security Service	**1**	**1**	**1**	**-**	**-**	**-**	-	-
99 其他學門	Unspecified	**-**	**-**	**-**	**-**	**-**	**-**	-	-

表1-23 公費留考錄取人數（續2完）

R.O.C. Students Who Passed Government Financial Aid Exam (Cont. End)

單位:人 (Unit:Person)

國 別 Country / 年 別 Year	89年 2000	90年 2001	91年 2002	92年 2003	93年 2004	94年 2005	95年 2006	96年 2007	97年 2008	98年 2009	99年 2010	100年 2011	101年 2012 計 Tot.	101年 2012 男 M.	101年 2012 女 F.
依留學國別分 Grouped by Nation	**134**	**142**	**132**	**108**	**133**	**227**	**93**	**92**	**103**	**115**	**122**	**135**	**135**	**61**	**74**
(一)、可分國別者 Distinguishable Nation	**109**	**115**	**132**	**108**	**133**	**227**	**89**	**92**	**103**	**115**	**122**	**135**	**135**	**61**	**74**
亞 洲 Asia	**7**	**13**	**9**	**6**	**6**	**8**	**2**	**1**	**4**	**8**	**4**	**5**	**6**	**4**	**2**
獨立國協 C.I.S.	-	5	1	-	-	-	-	-	-	-	-	-	-	-	-
印尼 Indonesia	-	-	-	-	-	-	-	-	-	1	-	-	-	-	-
以色列 Israel	-	1	-	-	-	-	-	-	-	-	-	-	-	-	-
日本 Japan	7	7	7	6	4	7	2	1	3	6	3	4	3	2	1
約旦 Jordan	-	-	-	-	1	-	-	-	-	1	-	-	-	-	-
黎巴嫩 Lebanon	-	-	-	-	-	1	-	-	-	-	-	-	1	-	1
俄羅斯 Russia	-	-	-	-	-	-	-	-	1	-	-	1	1	1	-
新加坡 Singapore	-	-	1	-	-	-	-	-	-	-	1	-	1	1	-
敘利亞 Syria	-	-	-	-	1	-	-	-	-	-	-	-	-	-	-
美 洲 America	**55**	**58**	**94**	**74**	**92**	**161**	**54**	**58**	**61**	**70**	**78**	**74**	**82**	**38**	**44**
加拿大 Canada	-	1	1	3	2	2	2	1	1	-	1	3	1	-	1
美國 U.S.A.	55	57	93	71	90	159	52	57	60	70	77	71	81	38	43
歐 洲 Europe	**47**	**44**	**29**	**27**	**33**	**53**	**29**	**30**	**32**	**37**	**38**	**51**	**44**	**18**	**26**
奧地利 Austria	-	-	-	-	-	-	-	-	-	-	1	1	-	-	-
比利時 Belgium	-	-	-	-	1	-	-	1	-	1	-	1	-	-	-
捷克 Czech	3	1	-	-	-	-	-	-	-	-	-	-	-	-	-
芬蘭 Finland	-	-	-	-	-	-	-	1	-	-	1	-	1	1	-
法國 France	5	2	-	5	3	2	3	-	-	1	2	3	-	-	-
德國 Germany	5	7	7	2	3	3	1	2	3	6	2	3	5	1	4
匈牙利 Hungary	1	1	-	-	-	-	-	-	-	-	-	-	-	-	-
愛爾蘭 Ireland	-	-	-	-	1	-	-	-	-	-	-	-	-	-	-
義大利 Italy	-	-	-	1	-	-	-	-	-	-	1	-	1	1	-
荷蘭 Netherlands	-	-	-	-	-	6	1	1	3	1	3	3	1	1	-
挪威 Norway	-	-	-	-	-	-	-	-	-	1	-	-	-	-	-
波蘭 Poland	3	-	-	1	-	-	-	-	-	-	-	-	-	-	-
西班牙 Spain	-	-	1	-	-	1	-	1	1	-	-	-	-	-	-
瑞典 Sweden	-	-	-	1	2	3	-	-	-	-	1	-	1	-	1
瑞士 Switzerland	-	2	1	1	1	1	-	-	1	-	-	-	-	-	-
英國 United Kingdom	30	31	20	16	22	37	24	24	24	27	27	40	35	14	21
非 洲 Africa	**-**	**-**	**-**	**1**	**-**	**-**	**1**	**-**	**1**	**-**	**1**	**1**	**-**	**-**	**-**
埃及 Egypt	-	-	-	1	-	-	1	-	1	-	1	1	-	-	-
大洋洲 Oceania	**-**	**-**	**-**	**-**	**2**	**5**	**3**	**3**	**5**	**-**	**1**	**4**	**3**	**1**	**2**
澳大利亞 Australia	-	-	-	-	1	5	3	3	4	-	1	4	3	1	2
紐西蘭 New Zealand	-	-	-	-	1	-	-	-	1	-	-	-	-	-	-
(二)、錄取時未分國別者 Undistinguished Nation	**25**	**27**	**-**	**-**	**-**	**-**	**4**	**-**	**-**	**-**	**-**	**-**	**-**	**-**	**-**

Note：1. In 2000 to 2002, financial aids awarded to students without distinguishable majors include post-doctorial study, short-term study, and technology focused short-term study.

2. In 2000 & 2001, financial aids awarded to students Undistinguished Nation include post-doctorial and short-term study.

表1-24 我國辦理留學簽證人數統計
Number of Students Applying for Visas to Study Abroad

單位:人 (Unit:Person)

國別 Country / 年別 Year	88年 1999	89年 2000	90年 2001	91年 2002	92年 2003	93年 2004	94年 2005	95年 2006	96年 2007	97年 2008	98年 2009	99年 2010	100年 2011	101年 2012
總 計 Grand Total	**29,036**	**32,815**	**32,162**	**33,831**	**26,318**	**32,525**	**34,058**	**37,171**	**34,991**	**37,800**	**33,629**	**33,881**	**32,346**	**…**
亞洲 Asia	**1,947**	**2,173**	**2,777**	**2,829**	**2,301**	**2,647**	**1,858**	**3,436**	**3,092**	**3,301**	**3,912**	**4,313**	**3,963**	**…**
印度 India	39	25	27	45	29	34	-	43	41	60	57	68	76	…
以色列 Israel	-	-	-	-	-	-	-	-	5	12	5	3	3	5
日本 Japan	1,573	1,753	1,696	1,745	1,337	1,556	1,748	2,108	2,424	2,638	3,143	3,253	2,825	2,810
約旦 Jordan	-	-	-	-	-	-	6	-	-	-	-	-	-	…
南韓 Republic of Korea	74	83	66	75	89	113	95	272	362	392	469	645	744	753
科威特 Kuwait	-	-	-	-	-	-	5	-	-	-	-	-	-	…
菲律賓 Philippones	129	174	112	-	3	-	-	-	-	-	-	-	-	…
俄羅斯 Russia	117	138	136	94	78	171	-	169	178	190	143	188	145	156
新加坡 Singapore	-	-	684	800	700	700	-	740	-	-	-	-	-	…
沙烏地阿拉伯 Saudi Arabia	-	-	-	-	-	-	4	-	-	-	-	6	-	…
馬來西亞 Malaysia	-	-	-	-	-	-	-	-	-	-	-	-	-	
泰國 Thailand	15	-	56	70	65	73	-	104	82	9	95	150	170	214
美洲 America	**16,602**	**18,131**	**17,174**	**16,200**	**12,137**	**16,203**	**17,665**	**18,460**	**18,900**	**22,668**	**17,914**	**18,705**	**16,936**	**…**
阿根廷 Argentina	-	-	-	-	-	-	-	1	-	-	-	1	1	1
巴西 Brazil	-	-	-	-	-	-	-	-	-	-	-	-	-	59
加拿大 Canada	2,159	2,583	2,296	2,433	1,813	2,149	2,140	1,997	3,984	3,266	2,320	2,814	912	…
智利 Chile	-	1	-	-	-	-	-	-	-	-	-	-	-	…
巴拉圭 Paraguay	-	-	-	-	-	-	-	11	-	-	-	-	-	…
美國 U.S.A.	14,443	15,547	14,878	13,767	10,324	14,054	15,525	16,451	14,916	19,402	15,594	15,890	16,023	15,219
歐洲 Europe	**7,929**	**9,865**	**9,123**	**11,142**	**8,470**	**10,895**	**11,340**	**11,841**	**9,779**	**8,838**	**7,150**	**6,830**	**7,555**	**…**
奧地利 Austria	195	58	66	-	-	-	356	80	100	110	62	209	151	55
比利時 Belgium	16	27	31	34	28	39	47	-	67	61	65	63	63	65
捷克 Czech	-	1	8	6	5	-	-	24	43	96	81	171	116	116
丹麥 Denmark	-	28	4	8	13	15	28	11	16	27	42	31	30	36
芬蘭 Finland	2	9	11	11	-	-	20	23	26	32	30	43	66	41
法國 France	411	552	562	529	627	580	600	690	723	983	882	935	814	…
德國 Germany	295	313	345	400	442	402	475	512	606	558	646	702	636	512
匈牙利 Hungary	-	-	-	-	-	-	-	25	28	26	25	24	-	…
冰島 Iceland	-	-	1	-	-	-	-	-	-	-	-	-	-	…
愛爾蘭 Ireland	22	14	12	10	17	-	25	7	9	20	13	-	-	…
義大利 Italy	150	126	156	154	209	226	201	228	206	206	220	191	210	…
荷蘭 Netherlands	23	46	89	135	119	147	172	191	260	268	208	191	223	198
挪威 Norway	-	-	1	-	-	-	-	-	-	-	-	-	-	…
西班牙 Spain	148	-	128	179	206	179	168	197	353	292	292	300	316	349
瑞典 Sweden	13	18	20	20	56	-	-	60	70	104	108	100	-	…
瑞士 Switzerland	101	100	100	100	85	98	-	140	140	170	240	203	224	182
土耳其 Turkey	-	6	6	8	1	2	-	-	-	-	51	52	70	51
英國 United Kingdom	6,553	8,567	7,583	9,548	6,662	9,207	9,248	9,653	7,132	5,885	3,895	3,610	4,446	…
斯洛伐克 Slovakia	-	-	-	-	-	-	-	-	-	-	-	5	11	3
波蘭 Poland	-	-	-	-	-	-	-	-	-	-	290	-	179	225
非洲 Africa	**102**	**46**	**46**	**26**	**16**	**-**	**18**	**34**	**32**	**27**	**8**	**21**	**-**	**…**
埃及 Egypt	-	-	-	-	-	-	2	-	-	-	-	-	-	…
南非 South Africa	102	46	46	26	16	-	16	34	32	27	8	21	-	…
大洋洲 Oceania	**2,456**	**2,600**	**3,042**	**3,634**	**3,394**	**2,780**	**3,177**	**3,400**	**3,188**	**2,966**	**4,645**	**4,012**	**3,892**	**…**
澳大利亞 Australia	2,065	2,104	2,397	2,894	2,823	2,246	2,679	2,862	2,570	2,370	4,176	3,633	3,149	…
紐西蘭 New Zealand	391	496	645	740	571	534	498	538	618	596	469	379	743	…

資料來源：本部國際文教處蒐集之各國駐華機構簽發我國留學簽證數。

說明：1.美國在台協會核發之學生簽證含F1及J1，包含修讀學位、寒暑假短期進修(每週上課18小時以上)及短期專案交流。

2. 加、英、澳、德、泰、瑞核發之學生簽證係指進修時間超過3個月以上者。

3. 加、澳、紐學生簽證數字僅包括正式課程；英國則包括所有與教育有關之活動。

4. 英國及日本因2009年實施對我國人民短期出入境免簽證措施，2009年英日2國留學簽證人數已不含短期留遊學人數。

5. 加拿大自2010年11月22日起短期留學6個月內免辦簽證。

(二) 101 學 年 度 各 級 教 育 現 況

Data for the School Year 2012

表2-1-1 各級學校概況－校數、專任教師數及職員數

Summary of Education at All Levels of Schools - Numbers of Schools, Full-Time Teachers and Staffs

101 學年度 SY 2012-2013

單位：所；人 (Unit: School; Person)

	校　數 No. of Schools			專任教師數 (含大專校院助教) No. of Full-Time Teachers			職員數 No. of Staffs		
	總計 Grand Total	公立 Public	私立 Private	總計 Grand Total	公立 Public	私立 Private	總計 Grand Total	公立 Public	私立 Private
總　計 Grand Total	11,495	6,197	5,298	301,990	216,464	85,526	71,669	38,141	33,528
幼兒園 Preschool	6,611	1,888	4,723	45,004	12,066	32,938	14,121	3,050	11,071
國民小學 Primary School	2,657	2,621	36	97,536	95,837	1,699	8,307	8,028	279
國民中學 Jr. High School	740	723	17	51,880	51,325	555	6,481	6,361	120
高級中學 Sr. High School	340	194	146	37,159	23,328	13,831	6,635	3,624	3,011
職業學校 Sr. Vocational School	155	92	63	17,166	12,072	5,094	4,040	2,621	1,419
農業 Agriculture	4	4	-	401	401	-	99	99	-
農工 Agri. & Industry	17	17	-	2,185	2,185	-	535	535	-
工業 Industry	28	25	3	4,245	4,031	214	989	918	71
工業家事 Indus. & Home Eco.	8	-	8	514	-	514	181	-	181
工商 Indus. & Commerce	48	15	33	4,627	1,809	2,818	1,182	387	795
商業 Commerce	20	15	5	2,135	1,926	209	377	321	56
家商 Home Eco.& Commerce	20	9	11	2,249	1,017	1,232	455	183	272
家事 Home Economics	1	1	-	97	97	-	19	19	-
海事水產 Marine Products	5	5	-	499	499	-	143	143	-
劇藝 Opera & Arts	2	-	2	150	69	81	35	-	35
商業水產 Commerce Products	2	1	1	64	38	26	25	16	9
大專校院 Jr. Coll., Coll. & Univ.	162	53	109	50,158	19,733	30,425	30,400	13,103	17,297
大學 University	120	47	73	44,444	19,088	25,356	27,407	12,704	14,703
獨立學院 College	28	4	24	3,976	498	3,478	2,228	284	1,944
專科學校 Jr. College	14	2	12	1,738	147	1,591	765	115	650
宗教研修學院 Religious College	3	-	3	26	-	26	69	-	69
特教學校 Special Edu. School	27	26	1	1,827	1,785	42	1,103	1,085	18
補習及進修學校 Supp. & Cont. School	798	598	200	1,137	221	916	367	123	244
國小補校 Primary	276	276	-	-	-	-	-	-	-
國中補校 Junior High	204	201	3	-	-	-	-	-	-
實用技能學程 Practical Skills Curricula	-	-	-	37	-	37	7	-	7
高級中等進修學校 Sr. Secondary	224	109	115	1,048	221	827	256	74	182
專科進修學校 Junior College	47	5	42	33	-	33	30	5	25
進修學院 College	47	7	40	19	-	19	74	44	30
空中大學 Open University	2	2	-	97	97	-	146	146	-

說明：大學法修正後，大學校院專任教師雖不含助教，但為利資料前後年之比較，本表及後頁數據均含助教數字，惟自98學年起助教僅列86.3.21前已取得助教資格並續聘者。

Note: According to the University Law, full-time teachers in universities & colleges do not include assistants, but for accordance and comparison with former data, the figures in this table and that in next page include assistants.

表2-1-2 各級學校概況－學生數及畢業生數
Summary of Education at All Levels of Schools - Numbers of Students and Graduates

101 學年度 SY 2012-2013

單位：人 (Unit: Person)

	學生數 No. of Students					上學年畢業生數 No. of Graduates in 2012				
	總計 Grand Total	公立 Public		私立 Private		總計 Grand Total	公立 Public		私立 Private	
		男 M.	女 F.	男 M.	女 F.		男 M.	女 F.	男 M.	女 F.
總　計 Grand Total	5,007,274	1,664,963	1,510,207	929,014	903,090	1,217,508	431,892	397,082	190,099	198,435
幼兒園 Preschool	459,653	67,557	63,866	174,523	153,707	-	-	-	-	-
國民教育 Compulsory Edu.	2,218,259	1,091,993	1,001,714	67,191	57,361	594,787	291,073	269,077	18,578	16,059
國小 Primary	1,373,375	700,743	640,028	17,730	14,874	285,628	146,480	133,841	2,890	2,417
國中 Jr. High	844,884	391,250	361,686	49,461	42,487	309,159	144,593	135,236	15,688	13,642
高級中等教育 Sr. secondary Edu.	772,120	223,031	192,196	184,281	172,612	238,365	68,567	61,061	54,773	53,964
高中 Sr. High	402,688	141,916	138,307	60,109	62,356	128,502	44,387	43,800	19,481	20,834
高職 Vocational	369,432	81,115	53,889	124,172	110,256	109,863	24,180	17,261	35,292	33,130
農業 Agriculture	10,775	5,026	5,652	61	36	3,430	1,525	1,905	-	-
工業 Industry	128,262	58,940	8,964	56,783	3,575	38,841	17,803	2,876	17,165	997
商業 Commerce	123,487	13,712	31,142	29,417	49,216	37,690	3,889	9,919	8,271	15,611
家事 Home Economics	96,269	1,430	7,367	34,377	53,095	27,352	407	2,328	9,093	15,524
海事水產 Marine Products	2,400	1,834	396	162	8	698	514	127	53	4
藝術 Opera & Arts	8,239	173	368	3,372	4,326	1,852	42	106	710	994
專科學校 Jr. College	101,424	2,762	8,015	25,027	65,620	19,205	550	1,585	4,623	12,447
五專 (5-Yr. Jr. Coll.)	89,060	2,042	6,809	19,659	60,550	13,539	236	1,089	2,458	9,756
人文類 Humanities	11,935	250	1,065	2,680	7,940	1,716	21	154	212	1,329
社會類 Social Sciences	23,020	861	2,757	4,629	14,773	2,400	119	394	345	1,542
科技類 Sciences & Technology	54,105	931	2,987	12,350	37,837	9,423	96	541	1,901	6,885
二專 (2-Yr. Jr. Coll.)	12,364	720	1,206	5,368	5,070	5,666	314	496	2,165	2,691
人文類 Humanities	368	17	39	187	125	173	17	30	56	70
社會類 Social Sciences	7,775	263	965	2,741	3,806	3,539	69	387	998	2,085
科技類 Sciences & Technology	4,221	440	202	2,440	1,139	1,954	228	79	1,111	536
大學.研究所 Univ. & Graduate	1,253,866	236,666	189,583	418,991	408,626	296,359	57,960	48,501	91,025	98,873
學士班 B.A. Program	1,038,041	149,758	130,590	378,757	378,936	232,448	32,752	31,086	78,940	89,670
人文類 Humanities	187,950	17,723	42,229	42,335	85,663	38,478	3,724	9,716	7,048	17,990
社會類 Social Sciences	412,806	29,199	50,923	130,347	202,337	90,428	6,021	12,428	24,854	47,125
科技類 Sciences & Technology	437,285	102,836	37,438	206,075	90,936	103,542	23,007	8,942	47,038	24,555
碩士班 M.A. Program	183,094	68,025	51,252	36,194	27,623	60,050	22,860	16,523	11,664	9,003
人文類 Humanities	39,036	9,463	19,579	3,925	6,069	9,804	2,268	5,234	788	1,514
社會類 Social Sciences	59,370	15,362	16,781	13,132	14,095	19,100	4,876	5,447	4,000	4,777
科技類 Sciences & Technology	84,688	43,200	14,892	19,137	7,459	31,146	15,716	5,842	6,876	2,712
博士班 Ph.D. Program	32,731	18,883	7,741	4,040	2,067	3,861	2,348	892	421	200
人文類 Humanities	5,857	2,466	2,510	425	456	563	205	274	40	44
社會類 Social Sciences	5,171	2,203	1,414	942	612	567	247	165	91	64
科技類 Sciences & Technology	21,703	14,214	3,817	2,673	999	2,731	1,896	453	290	92
宗教研修學院 Religious College	200	-	-	64	136	16	-	-	5	11
特教學校 Special Edu. School	6,885	4,067	2,696	79	43	2,184	1,339	831	8	6
補習及進修學校 Supp. & Cont. School	181,171	33,942	43,386	58,858	44,985	63,610	10,939	14,509	21,087	17,075
國小補校 Primary	10,973	645	10,328	-	-	2,523	118	2,405	-	-
國中補校 Junior High	7,219	1,238	5,715	266	-	2,208	478	1,653	77	-
實用技能學程 Practical Skills Curricula	44,304	8,185	5,706	16,874	13,539	15,435	2,466	1,922	6,093	4,954
高中進修學校 Senior High	3,498	977	1,351	826	344	1,293	271	428	403	191
高職進修學校 Vocational	71,200	15,122	10,277	26,719	19,082	24,288	4,957	4,411	8,663	6,257
專科進修學校 Junior College	26,789	3,829	5,672	9,686	7,602	9,222	1,047	1,790	3,375	3,010
進修學院 College	17,188	3,946	4,337	4,487	4,418	8,641	1,602	1,900	2,476	2,663
空中大學 Open University	13,696	4,945	8,751	-	-	2,982	1,464	1,518	-	-

說明： 大學校院附設專科部之學生數及畢業生數均分別歸入專科各有關欄內。

Note: The figures of enrollments and graduates at junior colleges affiliated to universities or colleges are included in the items at junior colleges.

表2-2-1 幼兒園概況—按設立別分
Summary of Preschools - By Public and Private

101 學年度 SY 2012-2013

單位：園；人 (Unit: School; Person)

	總計 Grand Total			國立 National	直轄市立 Municipal		縣市立 County & City		鄉鎮市立 Townships		私立 Private	
	計 Total	本園 Mains	分班 Branches		本園 Mains	分班 Branches	本園 Mains	分班 Branches	本園 Mains	分班 Branches	本園 Mains	分班 Branches
園　數 No. of Schools	6,611	6,611	(505)	10	913	(187)	798	(19)	167	(296)	4,723	(3)
正常營運 Enrollment	6,574	6,574	(495)	10	913	(187)	797	(19)	167	(286)	4,687	(3)
停辦 Suspend Enrollment	37	37	(10)	-	-	(-)	1	(-)	-	(10)	36	(-)
教保服務人員數 No. of Preschool Educators	45,004	43,626	1,378	89	5,564	615	3,079	41	1,959	719	32,935	3
男 M.	554	549	5	-	75	4	39	-	68	1	367	-
女 F.	44,450	43,077	1,373	89	5,489	611	3,040	41	1,891	718	32,568	3
園長數 No. of Principals	4,715	4,715	-	-	84	-	10	-	140	-	4,481	-
男 M.	283	283	-	-	32	-	1	-	62	-	188	-
女 F.	4,432	4,432	-	-	52	-	9	-	78	-	4,293	-
教師數 No. of Teachers	12,477	12,462	15	79	3,806	1	2,125	13	7	1	6,445	-
男 M.	115	115	-	-	33	-	21	-	1	-	60	-
女 F.	12,362	12,347	15	79	3,773	1	2,104	13	6	1	6,385	-
教保員人數 No. of Educare Givers	24,426	23,198	1,228	10	1,613	576	939	28	1,606	621	19,030	3
男 M.	152	147	5	-	10	4	17	-	5	1	115	-
女 F.	24,274	23,051	1,223	10	1,603	572	922	28	1,601	620	18,915	3
助理教保員人數 No. of Educare Assistants	3,386	3,251	135	-	61	38	5	-	206	97	2,979	-
男 M.	4	4	-	-	-	-	-	-	-	-	4	-
女 F.	3,382	3,247	135	-	61	38	5	-	206	97	2,975	-
職員數 No. of Staffs	14,121	13,633	488	10	948	270	625	12	979	206	11,071	-
男 M.	3,779	3,761	18	-	119	5	41	-	277	13	3,324	-
女 F.	10,342	9,872	470	10	829	265	584	12	702	193	7,747	-
幼生數 No. of Children	459,653	441,491	18,162	1,014	61,661	8,052	29,010	453	21,619	9,614	328,187	43
男 M.	242,080	232,748	9,332	498	31,501	4,116	14,976	248	11,272	4,946	174,501	22
女 F.	217,573	208,743	8,830	516	30,160	3,936	14,034	205	10,347	4,668	153,686	21
未滿3歲 Under Age 3	28,204	27,576	628	1	744	86	408	16	1,153	518	25,270	8
男 M.	15,287	14,954	333	-	390	54	213	8	602	267	13,749	4
女 F.	12,917	12,622	295	1	354	32	195	8	551	251	11,521	4
3至未滿4歲 Age 3	80,296	76,905	3,391	7	7,494	1,674	3,891	91	4,888	1,614	60,625	12
男 M.	42,976	41,227	1,749	5	3,907	866	1,975	48	2,580	829	32,760	6
女 F.	37,320	35,678	1,642	2	3,587	808	1,916	43	2,308	785	27,865	6
4至未滿5歲 Age 4	159,502	152,303	7,199	460	23,649	3,231	11,104	164	7,708	3,781	109,382	23
男 M.	83,801	80,134	3,667	237	12,014	1,606	5,867	92	4,021	1,957	57,995	12
女 F.	75,701	72,169	3,532	223	11,635	1,625	5,237	72	3,687	1,824	51,387	11
5至未滿6歲 Age 5	191,345	184,407	6,938	544	29,689	3,060	13,588	180	7,869	3,698	132,717	-
男 M.	99,801	96,223	3,578	254	15,127	1,589	6,910	98	4,068	1,891	69,864	-
女 F.	91,544	88,184	3,360	290	14,562	1,471	6,678	82	3,801	1,807	62,853	-
6歲以上 Age 6 and Over	306	300	6	2	85	1	19	2	1	3	193	-
男 M.	215	210	5	2	63	1	11	2	1	2	133	-
女 F.	91	90	1	-	22	-	8	-	-	1	60	-

說明：1. 資料標準日102年3月1日
2. 各分班之園數計列於括號內，但不計入本表總計園數中，101學年國立幼兒園皆爲本園。
3. 教保服務人員數：含各縣市政府教育局(處)審核通過之園長數、教師數、教保員人數及助理教保員人數。
4. 教師數：含各縣市政府教育局(處)審核通過之教師、代理教師及學前特殊教育教師。
5. 職員數：含各縣市政府教育局(處)審核通過之行政職員數、專任工友數、專任廚工數、司機數、護理人員數及社工人員數。

表2-2-2 幼兒園概況—按學校所在縣市別分
Summary of Preschools - By Locations of Schools

101 學年度 SY 2012-2013

單位：園；人 (Unit: School; Person)

	園數 No. of Schools			園長數 No. of Principals		教師數 No. of Teachers		教保員數 No. of Educare Givers		助理教保員數 No. of Educare Assistants		職員數 No. of Staffs		幼生數 No. of Children	
		公立 Public	分班 Branches		公立 Public		公立 Public		公立 Public		公立 Public		公立 Public		公立 Public
總　計 Grand Total	6,611	1,888	(505)	4,715	234	12,477	6,032	24,426	5,393	3,386	407	14,121	3,050	459,653	131,423
臺灣地區 Taiwan Area	6,579	1,864	(505)	4,707	233	12,358	5,913	24,333	5,324	3,380	407	14,077	3,017	457,590	129,593
新北市 New Taipei City	1,160	240	(60)	867	26	1,639	987	4,180	725	665	36	2,185	518	72,112	20,210
臺北市 Taipei City	723	149	(-)	560	14	1,853	1,011	2,042	266	171	2	1,689	175	43,737	14,647
臺中市 Taichung City	675	141	(96)	539	22	1,469	518	3,339	654	513	39	1,808	337	59,261	13,822
臺南市 Tainan City	556	180	(29)	365	11	1,223	544	1,925	280	260	9	1,091	111	42,274	9,824
高雄市 Kaohsiung City	717	207	(4)	496	11	1,650	777	2,540	267	316	13	1,117	78	50,900	11,605
宜蘭縣 Yilan County	113	50	(28)	72	9	208	130	583	288	121	44	347	128	10,030	4,914
桃園縣 Taoyuan County	516	88	(93)	418	13	1,051	271	2,271	406	320	33	1,155	238	43,701	8,544
新竹縣 Hsinchu County	209	51	(24)	171	14	325	98	724	135	113	4	571	103	13,318	2,616
苗栗縣 Miaoli County	181	62	(6)	125	11	253	110	577	139	64	12	456	98	11,221	2,684
彰化縣 Changhua County	331	70	(59)	276	21	437	154	1,643	496	222	49	634	209	25,800	8,176
南投縣 Nantou County	183	100	(11)	89	11	246	196	544	199	100	27	319	96	10,245	4,060
雲林縣 Yunlin County	139	42	(26)	110	19	203	59	794	410	118	54	574	251	14,125	6,022
嘉義縣 Chiayi County	153	83	(18)	70	6	235	142	496	228	55	20	335	127	9,357	4,241
屏東縣 Pingtung County	295	119	(26)	176	9	359	216	901	237	102	17	484	152	15,191	4,669
臺東縣 Taitung County	124	98	(5)	38	16	200	160	241	158	37	15	180	106	4,553	2,725
花蓮縣 Hualien County	132	84	(8)	55	10	169	116	389	224	50	20	239	134	6,588	3,574
澎湖縣 Penghu County	23	18	(5)	9	4	38	35	100	66	12	8	65	36	1,767	1,160
基隆市 Keelung City	104	40	(7)	67	3	179	148	303	74	36	2	255	59	6,225	2,463
新竹市 Hsinchu City	165	27	(-)	137	1	407	139	471	57	63	3	408	33	11,325	2,271
嘉義市 Chiayi City	80	15	(-)	67	2	214	102	270	15	42	-	165	28	5,860	1,366
金馬地區 Kinmen & Matsu Area	32	24	(-)	8	1	119	119	93	69	6	-	44	33	2,063	1,830
金門縣 Kinmen County	25	19	(-)	7	1	100	100	87	69	6	-	35	27	1,836	1,665
連江縣 Lienchiang County	7	5	(-)	1	-	19	19	6	-	-	-	9	6	227	165

說明：1. 資料標準日102年3月1日
2. 各分班之園數計列於括號內，但不計入本表總計園數中，101學年國立幼兒園皆爲本園。
3. 教保服務人員數：含各縣市政府教育局(處)審核通過之園長數、教師數、教保員人數及助理教保員人數。
4. 教師數：含各縣市政府教育局(處)審核通過之教師、代理教師及學前特殊教育教師。
5. 職員數：含各縣市政府教育局(處)審核通過之行政職員數、專任工友數、專任廚工數、司機數、護理人員數及社工人員數。

表2-3-1 國民小學概況—按設立別分
Summary of Primary Schools - By Public and Private

101 學年度 SY 2012-2013

單位：所；班；人 (Unit: School; Class; Person)

	總計 Grand Total	國立 National		直轄市立 Municipal		縣市立 County & City		私立 Private	
		專設 Independent	附設國小部 Affiliated Primary	專設 Independent	附設國小部 Affiliated Primary	專設 Independent	附設國小部 Affiliated Primary	專設 Independent	附設國小部 Affiliated Primary
校　數 No. of Schools	2,657	9	(4)	1,026	(-)	1,586	(1)	36	(14)
教師數 No. of Teachers	97,536	535	192	52,991	-	42,104	15	1,358	341
男 M.	29,627	122	36	15,024	-	14,117	6	253	69
女 F.	67,909	413	156	37,967	-	27,987	9	1,105	272
職員數 No. of Staffs	8,307	53	7	4,214	-	3,754	-	223	56
男 M.	1,269	11	1	591	-	611	-	45	10
女 F.	7,038	42	6	3,623	-	3,143	-	178	46
班級數 No. of Classes	56,399	274	108	30,004	-	25,023	10	752	228
1 年級 1st Year	8,596	44	17	4,522	-	3,840	2	131	40
2 年級 2nd Year	8,870	44	17	4,678	-	3,963	2	126	40
3 年級 3rd Year	9,161	47	17	4,818	-	4,116	2	123	38
4 年級 4th Year	9,479	46	17	5,033	-	4,224	2	121	36
5 年級 5th Year	9,776	46	20	5,242	-	4,310	1	123	34
6 年級 6th Year	10,517	47	20	5,711	-	4,570	1	128	40
學生數 No. of Students	1,373,375	7,629	2,876	759,599	-	570,461	206	25,688	6,916
男 M.	718,473	4,016	1,478	396,364	-	298,788	97	13,969	3,761
女 F.	654,902	3,613	1,398	363,235	-	271,673	109	11,719	3,155
1 年級 1st Year	201,873	1,219	418	111,833	-	82,533	43	4,529	1,298
男 M.	105,872	627	226	58,549	-	43,276	21	2,496	677
女 F.	96,001	592	192	53,284	-	39,257	22	2,033	621
2 年級 2nd Year	208,814	1,223	437	115,347	-	86,200	41	4,379	1,187
男 M.	108,790	676	210	60,027	-	44,828	21	2,356	672
女 F.	100,024	547	227	55,320	-	41,372	20	2,023	515
3 年級 3rd Year	214,692	1,241	443	118,042	-	89,681	39	4,129	1,117
男 M.	113,065	665	237	61,861	-	47,404	16	2,277	605
女 F.	101,627	576	206	56,181	-	42,277	23	1,852	512
4 年級 4th Year	230,001	1,273	453	126,808	-	96,278	42	4,060	1,087
男 M.	120,437	668	225	66,203	-	50,485	20	2,238	598
女 F.	109,564	605	228	60,605	-	45,793	22	1,822	489
5 年級 5th Year	242,778	1,305	562	133,883	-	101,766	21	4,219	1,022
男 M.	126,900	671	273	69,964	-	53,158	10	2,277	547
女 F.	115,878	634	289	63,919	-	48,608	11	1,942	475
6 年級 6th Year	275,217	1,368	563	153,686	-	114,003	20	4,372	1,205
男 M.	143,409	709	307	79,760	-	59,637	9	2,325	662
女 F.	131,808	659	256	73,926	-	54,366	11	2,047	543
上學年度畢業生數	285,628	1,448	610	160,542	-	117,700	21	4,353	954
No. of Graduates 男 M.	149,370	762	315	83,891	-	61,503	9	2,364	526
in 2012 女 F.	136,258	686	295	76,651	-	56,197	12	1,989	428

表2-3-2 國民小學概況—按學校所在縣市別分
Summary of Primary Schools - By Locations of Schools

101 學年度 SY 2012-2013

單位：所；班；人 (Unit: School; Class; Person)

	校數 No. of Schools				教師數 No. of Teachers		職員數 No. of Staffs		班級數 No. of Classes				學生數 No. of Students		上學年畢業生數 No. of Graduates in 2012	
		公立 Public	12班以下 Under 12 Classes	49班以上 Over 49 Classes		公立 Public		公立 Public		公立 Public	平均30人以下 Under 30	平均40人以上 Over 40		公立 Public		公立 Public
總　計 Grand Total	2,657	2,621	1,365	292	97,536	95,837	8,307	8,028	56,399	55,419	54,099	212	1,373,375	1,340,771	285,628	280,321
臺灣地區 Taiwan Area	2,630	2,594	1,341	291	97,074	95,375	8,255	7,976	56,155	55,175	53,855	212	1,369,033	1,336,429	284,797	279,490
新北市 New Taipei City	213	207	62	75	15,281	14,963	905	869	8,455	8,263	7,749	75	225,234	218,440	46,300	45,231
臺北市 Taipei City	153	143	19	29	10,892	10,361	1,116	1,044	5,257	4,979	4,907	72	130,862	120,334	27,974	26,201
臺中市 Taichung City	233	229	67	41	11,418	11,172	823	793	6,794	6,651	6,641	47	175,643	170,695	36,365	35,544
臺南市 Tainan City	211	210	116	23	6,871	6,772	718	708	4,269	4,205	4,245	-	103,436	101,454	21,851	21,558
高雄市 Kaohsiung City	241	241	84	34	10,105	10,044	839	826	6,116	6,080	5,936	-	154,182	153,440	33,071	32,942
宜蘭縣 Yilan County	77	77	46	4	2,136	2,122	271	269	1,259	1,250	1,259	-	26,615	26,422	5,611	5,585
桃園縣 Taoyuan County	191	187	65	35	8,869	8,809	570	544	5,354	5,316	4,634	-	142,703	141,635	28,846	28,789
新竹縣 Hsinchu County	85	83	55	7	2,557	2,485	240	229	1,546	1,502	1,490	-	37,725	36,537	7,072	6,954
苗栗縣 Miaoli County	121	121	77	4	2,847	2,847	286	286	1,648	1,648	1,648	-	34,240	34,240	6,809	6,809
彰化縣 Changhua County	175	175	95	14	5,311	5,311	380	380	3,257	3,257	3,257	-	81,029	81,029	16,689	16,689
南投縣 Nantou County	149	147	118	3	2,710	2,656	232	208	1,607	1,568	1,607	-	30,774	29,731	6,583	6,247
雲林縣 Yunlin County	156	154	109	2	3,275	3,215	354	330	1,947	1,916	1,931	-	42,444	41,489	8,755	8,618
嘉義縣 Chiayi County	124	124	90	1	2,534	2,534	269	269	1,481	1,481	1,481	-	28,726	28,726	5,968	5,968
屏東縣 Pingtung County	168	168	108	4	3,782	3,782	357	357	2,257	2,257	2,257	-	48,125	48,125	10,430	10,430
臺東縣 Taitung County	92	91	80	-	1,463	1,451	209	207	832	827	832	-	13,203	13,141	2,819	2,798
花蓮縣 Hualien County	106	105	84	1	1,861	1,804	258	246	1,052	1,017	1,033	-	19,216	18,190	4,037	3,858
澎湖縣 Penghu County	40	40	36	-	596	596	24	24	338	338	338	-	4,827	4,827	996	996
基隆市 Keelung City	43	42	22	3	1,455	1,399	152	144	842	814	814	-	20,364	19,469	4,691	4,535
新竹市 Hsinchu City	32	30	6	8	1,959	1,900	182	173	1,158	1,120	1,140	18	30,935	29,755	5,812	5,620
嘉義市 Chiayi City	20	20	2	3	1,152	1,152	70	70	686	686	656	-	18,750	18,750	4,118	4,118
金馬地區 Kinmen & Matsu Area	27	27	24	1	462	462	52	52	244	244	244	-	4,342	4,342	831	831
金門縣 Kinmen County	19	19	16	1	367	367	47	47	192	192	192	-	3,871	3,871	718	718
連江縣 Lienchiang County	8	8	8	-	95	95	5	5	52	52	52	-	471	471	113	113

表2-3-3 國民小學校數
Number of Primary Schools

101 學年度 SY 2012-2013

單位：所 (Unit: School)

		總計 Grand Total	國立 National	直轄市立 Municipal	縣市立 County & City	私立 Private
總　計 Grand Total		2,657	9	1,026	1,586	36
按班級數分 School Size by Classes						
6 班以下	Under 6	926	-	214	706	6
7 至 12 班	7－12	439	1	129	304	5
13 至 18 班	13－18	267	-	99	162	6
19 至 24 班	19－24	205	1	94	102	8
25 至 30 班	25－30	181	3	98	78	2
31 至 36 班	31－36	162	2	89	64	7
37 至 42 班	37－42	100	2	48	49	1
43 至 48 班	43－48	85	-	53	31	1
49 至 54 班	49－54	71	-	44	27	-
55 至 60 班	55－60	56	-	28	28	-
61 班以上	61 & Over	165	-	130	35	-
按學生數分 School Size by Students						
100 人以下	Under 100	796	-	178	616	2
101 至 200 人	101－200	396	-	114	277	5
201 至 300 人	201－300	243	-	83	158	2
301 至 600 人	301－600	387	1	164	216	6
601 至 900 人	601－900	288	4	157	118	9
901 至 1,200 人	901－1,200	200	4	102	88	6
1,201 至 1,500 人	1,201－1,500	121	-	70	49	2
1,501 至 1,800 人	1,501－1,800	105	-	64	38	3
1,801 至 2,100 人	1,801－2,100	55	-	40	14	1
2,101 至 2,400 人	2,101－2,400	31	-	22	9	-
2,401 至 2,700 人	2,401－2,700	13	-	12	1	-
2,701 至 3,000 人	2,701－3,000	11	-	10	1	-
3,001 人以上	3,001 & Over	11	-	10	1	-

說明： 學生數爲 0 者及附設國小部不列入本表統計。

表2-3-4 國民小學教師人數
Number of Teachers in Primary Schools

101 學年度 SY 2012-2013

單位：人 (Unit: Person)

	總計 Grand Total	國立 National	直轄市立 Municipal	縣市立 County & City	私立 Private
總　計 Grand Total	97,536	727	52,991	42,119	1,699
學歷別 Highest Degree Held					
研究所畢業 Graduate School	38,798	354	21,194	16,766	484
教育大學、師範學院畢業 Normal Univ. & Teachers College	38,490	291	20,587	16,966	646
大學校院教育系畢業 Education Department in University & College	3,549	27	1,779	1,600	143
大學校院一般系畢業 Other Deparments in University & College	15,520	51	8,729	6,364	376
師範專科畢業 Jr. Normal College	857	4	528	291	34
其他專科畢業 Junior College	84	-	27	42	15
其他 Others	238	-	147	90	1
登記資格別 Qualification					
專任合格教師 Certificated for Teaching Subject	88,821	672	48,405	38,310	1,434
長期代理教師 Extended Substitute Teacher	8,629	55	4,560	3,767	247
其他 Others	86	-	26	42	18
年齡組別 Age					
未滿25歲 Under Age 25	902	4	515	353	30
25歲至未滿30歲 Age 25－29	6,295	90	3,550	2,371	284
30歲至未滿35歲 Age 30－34	16,854	153	8,724	7,440	537
35歲至未滿40歲 Age 35－39	21,521	127	11,154	9,918	322
40歲至未滿45歲 Age 40－44	23,575	173	12,702	10,516	184
45歲至未滿50歲 Age 45－49	18,717	123	10,924	7,550	120
50歲至未滿55歲 Age 50－54	6,999	43	4,056	2,810	90
55歲至未滿60歲 Age 55－59	2,057	9	1,090	885	73
60歲至未滿65歲 Age 60－64	607	5	272	274	56
65歲以上 Age 65 & Over	9	-	4	2	3
教學年資組別 Years of Teaching Experience					
未滿5年 Under 5 Years	11,841	155	6,155	4,881	650
5年至未滿10年 5－9 Years	13,529	132	6,814	6,005	578
10年至未滿15年 10－14 Years	26,438	135	13,825	12,283	195
15年至未滿20年 15－19 Years	18,146	84	9,637	8,324	101
20年至未滿25年 20－24 Years	16,830	112	9,614	7,025	79
25年至未滿30年 25－29 Years	8,095	84	5,429	2,553	29
30年以上 30 Years & Over	2,657	25	1,517	1,048	67

表2-3-5 國民小學班級數
Number of Classes in Primary Schools

101 學年度 SY 2012-2013

單位：班 (Unit: Class)

		總計 Grand Total	國立 National	直轄市立 Municipal	縣市立 County & City	私立 Private
總　計	Grand Total	56,399	382	30,004	25,033	980
按學生數分	By Number of Students					
4 人以下	Under 4 Persons	627	-	119	508	-
5 至 9 人	5－9 Persons	2,058	-	416	1,638	4
10 至 14 人	10－14 Persons	2,481	-	703	1,773	5
15 至 19 人	15－19 Persons	4,739	-	1,939	2,754	46
20 至 24 人	20－24 Persons	12,074	36	6,730	5,222	86
25 至 29 人	25－29 Persons	29,278	300	17,846	10,904	228
30 至 34 人	30－34 Persons	4,606	45	2,213	2,211	137
35 至 39 人	35－39 Persons	267	1	38	23	205
40 至 44 人	40－44 Persons	243	-	-	-	243
45 至 49 人	45－49 Persons	23	-	-	-	23
50 至 54 人	50－54 Persons	3	-	-	-	3
55 人以上	55 Persons & Over	-	-	-	-	-

表2-3-6 國民小學學生人數
Number of Students in Primary Schools

101 學年度 SY 2012-2013

單位：人 (Unit: Person)

		總計 Grand Total	1 年級 1st Year	2 年級 2nd Year	3 年級 3rd Year	4 年級 4th Year	5 年級 5th Year	6 年級 6th Year
總　計　Grand Total		1,373,375	201,873	208,814	214,692	230,001	242,778	275,217
	男 M.	718,473	105,872	108,790	113,065	120,437	126,900	143,409
	女 F.	654,902	96,001	100,024	101,627	109,564	115,878	131,808
未滿6歲 Under Age 6	男 M.	98	98	-	-	-	-	-
	女 F.	98	97	1	-	-	-	-
6至未滿7歲 Age 6	男 M.	105,527	105,446	81	-	-	-	-
	女 F.	95,720	95,663	57	-	-	-	-
7至未滿8歲 Age 7	男 M.	108,751	313	108,343	95	-	-	-
	女 F.	100,006	223	99,706	77	-	-	-
8至未滿9歲 Age 8	男 M.	113,001	11	333	112,525	130	2	-
	女 F.	101,617	15	226	101,252	124	-	-
9至未滿10歲 Age 9	男 M.	120,409	2	24	381	119,814	184	4
	女 F.	109,527	2	31	263	109,074	157	-
10至未滿11歲 Age 10	男 M.	126,729	2	6	47	450	126,086	138
	女 F.	115,754	1	2	23	308	115,287	133
11至未滿12歲 Age 11	男 M.	143,227	-	3	17	37	563	142,607
	女 F.	131,660	-	-	8	47	381	131,224
12至未滿13歲 Age 12	男 M.	650	-	-	-	6	48	596
	女 F.	454	-	1	3	10	42	398
13至未滿14歲 Age 13	男 M.	64	-	-	-	-	17	47
	女 F.	49	-	-	-	-	9	40
14至未滿15歲 Age 14	男 M.	14	-	-	-	-	-	14
	女 F.	9	-	-	-	1	2	6
15歲以上 Age 15 & Over	男 M.	3	-	-	-	-	-	3
	女 F.	8	-	-	1	-	-	7

表2-3-7 國民中學概況—按設立別分
Summary of Junior High Schools - By Public and Private

101 學年度 SY 2012-2013

單位：所；班；人 (Unit: School; Class; Person)

	總計 Grand Total	國立 National	直轄市立 Municipal		縣市立 County & City		私立 Private	
		附設國中部 Affiliated Junior High	專設 Independent	高級中學附設國中部 Affiliated	專設 Independent	高級中學附設國中部 Affiliated	專設 Independent	高級中學附設國中部 Affiliated
校　數 No. of Schools	740	(10)	330	(49)	393	(27)	17	(108)
教師數 No. of Teachers	51,880	-	28,681	-	22,644	-	555	-
男 M.	16,473	-	8,468	-	7,760	-	245	-
女 F.	35,407	-	20,213	-	14,884	-	310	-
職員數 No. of Staffs	6,481	-	3,366	-	2,995	-	120	-
男 M.	1,335	-	586	-	710	-	39	-
女 F.	5,146	-	2,780	-	2,285	-	81	-
班級數 No. of Classes	27,466	162	12,478	1,867	9,919	853	264	1,923
7 年級 7th Year	9,365	54	4,242	630	3,396	297	90	656
8 年級 8th Year	8,918	54	4,041	607	3,220	277	87	632
9 年級 9th Year	9,183	54	4,195	630	3,303	279	87	635
學生數 No. of Students	844,884	4,634	374,417	58,157	290,317	25,411	9,662	82,286
男 M.	440,711	2,345	194,443	30,184	151,087	13,191	4,753	44,708
女 F.	404,173	2,289	179,974	27,973	139,230	12,220	4,909	37,578
7 年級 7th Year	285,560	1,548	125,331	19,767	97,785	8,723	3,288	29,118
男 M.	149,409	792	65,314	10,347	50,958	4,555	1,602	15,841
女 F.	136,151	756	60,017	9,420	46,827	4,168	1,686	13,277
8 年級 8th Year	271,458	1,506	120,212	18,584	92,990	8,139	3,178	26,849
男 M.	141,348	771	62,094	9,657	48,432	4,205	1,614	14,575
女 F.	130,110	735	58,118	8,927	44,558	3,934	1,564	12,274
9 年級 9th Year	287,866	1,580	128,874	19,806	99,542	8,549	3,196	26,319
男 M.	149,954	782	67,035	10,180	51,697	4,431	1,537	14,292
女 F.	137,912	798	61,839	9,626	47,845	4,118	1,659	12,027
上學年度畢業生數 No. of Graduates in 2012	309,159	1,616	139,872	21,235	107,663	9,443	3,162	26,168
男 M.	160,281	856	72,365	10,974	55,524	4,874	1,528	14,160
女 F.	148,878	760	67,507	10,261	52,139	4,569	1,634	12,008

說明：1. 附設國中部之高級中學校數計列於括號內不計入本表總計校數內。
2. 高級中學附設國中部之教職員人數無法與各該高級中學者分開，均併於另表各該高級中學欄內。
3. 附設國中部之班級數、學生人數及畢業生人數均分別計列於本表各欄內，並計入本表各該總計欄內。

Note: 1. The figures listed in parentheses are not included in the item of grand total.
2. The numbers of teachers and staffs of the affiliated schools excluded in this table.
3. The numbers of classes, students and graduates of junior high schools affiliated to senior high schools are included in this table.

表2-3-8 國民中學概況—按學校所在縣市別分
Summary of Junior High Schools - By Locations of Schools

101 學年度 SY 2012-2013

單位：所；班；人 (Unit: School; Class; Person)

	校數 No. of Schools				教師數 No. of Teachers		職員數 No. of Staffs		班級數 No. of Classes		學生數 No. of Students		上學年畢業生數 No. of Graduates in 2012	
		公立 Public	6班以下 Under 6 Classes	49班以上 Over 49 Classes		公立 Public		公立 Public		公立 Public		公立 Public		公立 Public
總　計 Grand Total	740	723	99	163	51,880	51,325	6,481	6,361	27,466	25,279	844,884	752,936	309,159	279,829
臺灣地區 Taiwan Area	730	713	92	163	51,644	51,089	6,411	6,291	27,375	25,188	842,530	750,582	308,342	279,012
新北市 New Taipei City	66	64	7	26	6,876	6,790	622	592	4,098	3,733	132,204	116,121	47,857	42,885
臺北市 Taipei City	62	59	2	21	5,626	5,561	979	967	2,856	2,602	86,887	76,370	31,764	28,480
臺中市 Taichung City	71	71	2	22	6,448	6,448	627	627	3,435	3,154	109,952	95,972	40,448	36,003
臺南市 Tainan City	60	58	13	13	3,833	3,769	464	450	2,181	1,895	67,294	55,561	25,003	21,035
高雄市 Kaohsiung City	79	78	7	20	6,120	6,113	734	730	3,199	3,071	96,280	91,737	35,290	33,823
宜蘭縣 Yilan County	25	25	4	3	1,293	1,293	191	191	635	587	18,353	16,473	6,847	6,259
桃園縣 Taoyuan County	57	56	1	23	5,463	5,456	570	570	2,650	2,492	83,877	77,073	30,047	27,873
新竹縣 Hsinchu County	29	28	5	3	1,392	1,380	196	196	686	632	20,073	18,043	7,322	6,756
苗栗縣 Miaoli County	31	31	7	2	1,312	1,312	151	151	698	650	19,646	17,680	7,351	6,616
彰化縣 Changhua County	37	37	1	10	2,898	2,898	380	380	1,515	1,464	47,591	44,941	17,667	16,835
南投縣 Nantou County	32	31	11	3	1,400	1,369	222	214	687	638	19,731	18,214	7,112	6,627
雲林縣 Yunlin County	32	29	1	2	1,556	1,365	268	233	866	679	26,624	19,835	9,648	7,388
嘉義縣 Chiayi County	23	23	2	2	1,055	1,055	132	132	531	494	15,740	14,094	5,654	5,193
屏東縣 Pingtung County	35	34	4	2	1,783	1,713	215	203	1,016	957	30,366	27,777	11,684	10,828
臺東縣 Taitung County	22	21	9	1	713	699	139	134	318	309	8,219	8,030	2,939	2,839
花蓮縣 Hualien County	23	23	7	2	979	979	153	153	456	423	12,461	11,264	4,656	4,262
澎湖縣 Penghu County	14	14	8	1	303	303	50	50	127	127	2,907	2,907	1,081	1,081
基隆市 Keelung City	11	11	-	1	768	768	108	108	455	414	13,984	11,999	5,064	4,380
新竹市 Hsinchu City	13	12	1	3	1,042	1,034	121	121	572	529	17,135	15,543	6,259	5,760
嘉義市 Chiayi City	8	8	-	3	784	784	89	89	394	338	13,206	10,948	4,649	4,089
金馬地區 Kinmen & Matsu Area	10	10	7	-	236	236	70	70	91	91	2,354	2,354	817	817
金門縣 Kinmen County	5	5	2	-	182	182	46	46	73	73	2,066	2,066	713	713
連江縣 Lienchiang County	5	5	5	-	54	54	24	24	18	18	288	288	104	104

說明： 高級中學附設國中部之班級數、學生人數及畢業生數，均分別歸列本表各有關欄內。

Note: The figures listed in this table include the number of classes affiliated to senior high schools as well as the number of students in such classes and number of graduates from them.

表2-3-9 國民中學校數
Number of Junior High Schools

101 學年度 SY 2012-2013

單位：所 (Unit: School)

		總計 Grand Total	直轄市立 Municipal	縣市立 County & City	私立 Private
總　計 Grand Total		740	330	393	17
按班級數分 School Size by Classes					
6 班以下	Under 6	99	26	64	9
7 至 12 班	7－12	113	34	78	1
13 至 24 班	13－24	149	58	89	2
25 至 36 班	25－36	134	62	68	4
37 至 48 班	37－48	82	48	34	-
49 至 60 班	49－60	69	43	25	1
61 至 72 班	61－72	46	27	19	-
73 至 84 班	73－84	30	17	13	-
85 至 96 班	85－96	9	7	2	-
97 班以上	97 & Over	9	8	1	-
按學生數分 School Size by Students					
300 人以下	Under 300	205	58	138	9
301 至 600 人	301－600	123	44	77	2
601 至 1,200 人	601－1,200	193	94	96	3
1,201 至 1,800 人	1,201－1,800	117	69	46	2
1,801 至 2,400 人	1,801－2,400	65	40	24	1
2,401 至 3,000 人	2,401－3,000	25	14	11	-
3,001 至 3,600 人	3,001－3,600	9	8	1	-
3,601 至 4,200 人	3,601－4,200	3	3	-	-
4,201 至 4,800 人	4,201－4,800	-	-	-	-
4,801 人以上	4,801 & Over	-	-	-	-

說明： 學生數爲 0 者及附設國中部不列入本表統計。

表2-3-10 國民中學教師人數
Number of Teachers in Junior High Schools

101 學年度 SY 2012-2013

單位：人 (Unit: Person)

	總計 Grand Total	直轄市立 Municipal	縣市立 County & City	私立 Private
總　計 Grand Total	51,880	28,681	22,644	555
學歷別 Highest Degree Held				
研究所畢業 Graduate School	19,412	10,774	8,455	183
師範大學、學院或教育大學畢業 Normal College & University	17,125	10,164	6,838	123
大學校院教育系畢業 Education Department of University	1,316	641	661	14
大學校院一般系畢業 University & College	13,680	6,921	6,524	235
師範專科畢業 Jr. Normal College	33	1	32	-
其他專科畢業 Junior College	89	39	50	-
其他 Others	225	141	84	-
登記資格別 Qualification				
專任合格教師 Certificated for Teaching Subject	45,317	25,178	19,634	505
長期代理教師 Acting Teachers	6,504	3,488	2,966	50
其他 Others	59	15	44	-
年齡組別 Age				
未滿25歲 Under Age 25	1,049	616	426	7
25歲至未滿30歲 Age 25－29	6,366	3,423	2,878	65
30歲至未滿35歲 Age 30－34	11,037	5,774	5,157	106
35歲至未滿40歲 Age 35－39	11,284	6,269	4,908	107
40歲至未滿45歲 Age 40－44	9,144	5,084	3,966	94
45歲至未滿50歲 Age 45－49	7,888	4,622	3,195	71
50歲至未滿55歲 Age 50－54	3,556	2,058	1,444	54
55歲至未滿60歲 Age 55－59	1,153	625	496	32
60歲至未滿65歲 Age 60－64	390	207	165	18
65歲以上 Age 65 & Over	13	3	9	1
教學年資組別 Years of Teaching Experience				
未滿5年 Under 5 Years	11,939	6,163	5,599	177
5年至未滿10年 5－9 Years	11,765	6,083	5,569	113
10年至未滿15年 10－14 Years	9,934	5,437	4,410	87
15年至未滿20年 15－19 Years	8,175	4,821	3,282	72
20年至未滿25年 20－24 Years	6,171	3,627	2,476	68
25年至未滿30年 25－29 Years	2,874	2,017	839	18
30年以上 30 Years & Over	1,022	533	469	20

表2-3-11 國民中學學生人數
Number of Students in Junior High Schools

101 學年度 SY 2012-2013

單位：人 (Unit: Person)

		總計 Grand Total	7 年級 7th Year	8 年級 8th Year	9 年級 9th Year
總　計　Grand Total		844,884	285,560	271,458	287,866
	男 M.	440,711	149,409	141,348	149,954
	女 F.	404,173	136,151	130,110	137,912
未滿12歲　Under Age 12		990	963	27	-
	男 M.	514	498	16	-
	女 F.	476	465	11	-
12至未滿13歲　Age 12		283,918	282,817	1,094	7
	男 M.	148,427	147,865	557	5
	女 F.	135,491	134,952	537	2
13至未滿14歲　Age 13		270,913	1,616	268,299	998
	男 M.	141,073	955	139,632	486
	女 F.	129,840	661	128,667	512
14至未滿15歲　Age 14		286,388	120	1,830	284,438
	男 M.	149,165	70	1,027	148,068
	女 F.	137,223	50	803	136,370
15至未滿16歲　Age 15		2,394	36	169	2,189
	男 M.	1,372	17	96	1,259
	女 F.	1,022	19	73	930
16至未滿17歲　Age 16		234	8	32	194
	男 M.	134	4	16	114
	女 F.	100	4	16	80
17至未滿18歲　Age 17		37	-	6	31
	男 M.	22	-	4	18
	女 F.	15	-	2	13
18歲以上　Age 18 & Over		10	-	1	9
	男 M.	4	-	-	4
	女 F.	6	-	1	5

說明： 本表學生人數包括私立國中及高級中學附設國中部之學生人數在內。
Note: The figures listed in this table include both the number of students in private junior high schools and those of junior high schools affiliated to senior high schools.

表2-4-1 高級中學概況—按設立別分
Summary of Senior High Schools - By Public and Private

101 學年度 SY 2012-2013

單位：所；班；人 (Unit: School; Class; Person)

	總計 Grand Total	國立 National	直轄市立 Municipal	縣市立 County & City	私立 Private
校　數 No. of Schools	340	87	73	34	146
教師數 No. of Teachers	37,159	9,465	10,570	3,293	13,831
男 M.	14,569	3,947	3,552	1,167	5,903
女 F.	22,590	5,518	7,018	2,126	7,928
職員數 No. of Staffs	6,635	1,893	1,331	400	3,011
男 M.	1,769	493	283	87	906
女 F.	4,866	1,400	1,048	313	2,105
班級數 No. of Classes	10,110	4,034	2,705	579	2,792
1 年級 1st Year	3,354	1,336	901	205	912
2 年級 2nd Year	3,378	1,350	904	192	932
3 年級 3rd Year	3,378	1,348	900	182	948
學生數 No. of Students	402,688	155,487	103,737	20,999	122,465
男 M.	202,025	79,172	52,332	10,412	60,109
女 F.	200,663	76,315	51,405	10,587	62,356
1 年級 1st Year	136,736	52,694	35,376	7,682	40,984
男 M.	69,271	27,075	17,723	3,908	20,565
女 F.	67,465	25,619	17,653	3,774	20,419
2 年級 2nd Year	134,214	51,810	35,046	6,814	40,544
男 M.	67,149	26,264	17,629	3,392	19,864
女 F.	67,065	25,546	17,417	3,422	20,680
3 年級 3rd Year	131,644	50,946	33,310	6,502	40,886
男 M.	65,528	25,803	16,976	3,111	19,638
女 F.	66,116	25,143	16,334	3,391	21,248
延修生 Deferred	94	37	5	1	51
男 M.	77	30	4	1	42
女 F.	17	7	1	-	9
上學年度畢業生數	128,502	50,432	32,025	5,730	40,315
No. of Graduates 男 M.	63,868	25,579	16,001	2,807	19,481
in 2012 女 F.	64,634	24,853	16,024	2,923	20,834

表2-4-2 高級中學概況—按學校所在縣市別分
Summary of Senior High Schools - By Locations of Schools

101 學年度 SY 2012-2013

單位：所；班；人 (Unit: School; Class; Person)

	校　數 No. of Schools		教師數 No. of Teachers		職員數 No. of Staffs		班級數 No. of Classes		學生數 No. of Students		上學年畢業生數 No. of Graduates in 2012	
		公立 Public		公立 Public		公立 Public		公立 Public		公立 Public		公立 Public
總　計 Grand Total	340	194	37,159	23,328	6,635	3,624	10,110	7,318	402,688	280,223	128,502	88,187
臺灣地區 Taiwan Area	338	192	37,058	23,227	6,600	3,589	10,068	7,276	401,301	278,836	128,079	87,764
新北市 New Taipei City	40	23	5,076	3,431	765	421	1,133	771	45,370	30,119	14,336	9,341
臺北市 Taipei City	50	28	6,141	4,348	1,108	721	1,878	1,467	74,994	56,740	24,008	17,777
臺中市 Taichung City	39	18	5,254	2,337	924	333	1,045	668	44,237	26,891	13,651	8,269
臺南市 Tainan City	33	16	3,232	1,666	640	292	919	566	36,190	21,075	11,735	6,883
高雄市 Kaohsiung City	34	25	3,845	3,017	582	390	1,186	949	46,380	35,640	15,359	11,179
宜蘭縣 Yilan County	6	4	502	345	148	70	212	179	8,338	6,992	2,644	2,224
桃園縣 Taoyuan County	26	13	3,189	1,539	537	222	847	591	37,148	25,371	11,801	7,577
新竹縣 Hsinchu County	8	4	838	477	163	81	197	115	8,187	4,403	2,355	1,406
苗栗縣 Miaoli County	10	6	926	631	186	114	226	164	8,976	6,311	3,027	1,997
彰化縣 Changhua County	12	9	1,337	1,012	221	165	421	341	16,881	13,175	5,167	4,026
南投縣 Nantou County	9	5	718	571	145	103	193	155	6,637	5,613	2,465	2,070
雲林縣 Yunlin County	13	5	988	552	207	91	275	171	10,553	6,303	3,224	2,052
嘉義縣 Chiayi County	6	4	399	273	81	50	93	51	3,297	1,672	1,063	527
屏東縣 Pingtung County	12	8	1,082	853	164	119	323	274	11,614	9,779	3,517	3,008
臺東縣 Taitung County	5	4	238	225	66	64	146	131	4,748	4,168	1,530	1,381
花蓮縣 Hualien County	8	5	560	291	140	67	212	114	7,961	3,431	2,589	1,142
澎湖縣 Penghu County	1	1	105	105	20	20	36	36	1,128	1,128	380	380
基隆市 Keelung City	8	6	824	570	150	94	186	165	6,807	5,938	2,142	1,871
新竹市 Hsinchu City	10	6	1,204	724	217	121	313	218	12,665	8,309	4,180	2,696
嘉義市 Chiayi City	8	2	600	260	136	51	227	150	9,190	5,778	2,906	1,958
金馬地區 Kinmen & Matsu Area	2	2	101	101	35	35	42	42	1,387	1,387	423	423
金門縣 Kinmen County	1	1	69	69	20	20	30	30	1,023	1,023	320	320
連江縣 Lienchiang County	1	1	32	32	15	15	12	12	364	364	103	103

表2-4-3 高級中學教師人數
Number of Full-Time Teachers in Senior High Schools

101 學年度 SY 2012-2013

單位：人 (Unit: Person)

	總計 Grand Total	國立 National	直轄市立 Municipal	縣市立 County & City	私立 Private
總　計 Grand Total	37,159	9,465	10,570	3,293	13,831
學歷別 Highest Degree Held					
研究所畢業 Graduate School	18,373	5,642	5,740	1,643	5,348
師大或教育大學畢業 Normal College & Univ.	7,659	2,372	2,781	776	1,730
一般大學校院畢業 College & Univ.	9,707	1,195	1,860	825	5,827
科技大學校院畢業 Univ. of Science and Technology	694	74	46	12	562
師範專科畢業 Jr. Normal College	6	-	-	-	6
其他專科畢業 Junior College	94	1	8	2	83
軍警學校畢業 Military & Police Academy	584	166	134	33	251
其他 Others	42	15	1	2	24
登記資格別 Qualification					
合格教師 Certifcated for Teaching Subject	34,280	8,939	10,133	3,151	12,057
技術教師登記 Certificated for Technical	352	1	-	-	351
其他 Others	2,527	525	437	142	1,423
年齡組別 Age					
未滿25歲 Under Age 25	466	68	147	58	193
25歲至未滿30歲 Age 25－29	3,741	824	988	437	1,492
30歲至未滿35歲 Age 30－34	6,692	1,581	1,836	744	2,531
35歲至未滿40歲 Age 35－39	7,555	2,012	2,211	848	2,484
40歲至未滿45歲 Age 40－44	7,193	2,140	2,203	639	2,211
45歲至未滿50歲 Age 45－49	5,914	1,731	1,954	350	1,879
50歲至未滿55歲 Age 50－54	3,081	700	841	160	1,380
55歲至未滿60歲 Age 55－59	1,657	292	290	45	1,030
60歲至未滿65歲 Age 60－64	809	116	97	12	584
65歲以上 Age 65 & Over	51	1	3	-	47
教學年資組別 Years of Teaching Experience					
未滿5年 Under 5 Years	8,666	1,788	2,032	872	3,974
5年至未滿10年 5－9 Years	7,482	1,748	1,948	808	2,978
10年至未滿15年 10－14 Years	6,973	1,915	2,258	866	1,934
15年至未滿20年 15－19 Years	5,472	1,535	1,838	403	1,696
20年至未滿25年 20－24 Years	4,644	1,357	1,425	238	1,624
25年至未滿30年 25－29 Years	2,268	718	795	62	693
30年以上 30 Years & Over	1,654	404	274	44	932

表2-4-4 高級中學學生人數
Number of Students in Senior High Schools

101 學年度 SY 2012-2013

單位：人 (Unit: Person)

	總計 Grand Total	1 年級 1st Year	2 年級 2nd Year	3 年級 3rd Year	延修生 Deferred
總　計　Grand Total	402,688	136,736	134,214	131,644	94
男 M.	202,025	69,271	67,149	65,528	77
女 F.	200,663	67,465	67,065	66,116	17
未滿14歲　Under Age 14	5	5	-	-	-
男 M.	3	3	-	-	-
女 F.	2	2	-	-	-
14至未滿15歲　Age 14	1,161	1,154	6	1	-
男 M.	599	594	4	1	-
女 F.	562	560	2	-	-
15至未滿16歲　Age 15	134,108	131,655	2,444	9	-
男 M.	67,530	66,376	1,147	7	-
女 F.	66,578	65,279	1,297	2	-
16至未滿17歲　Age 16	132,652	3,399	126,720	2,533	-
男 M.	66,104	1,946	63,022	1,136	-
女 F.	66,548	1,453	63,698	1,397	-
17至未滿18歲　Age 17	128,607	394	4,507	123,697	9
男 M.	64,149	267	2,618	61,258	6
女 F.	64,458	127	1,889	62,439	3
18至未滿19歲　Age 18	5,427	98	444	4,831	54
男 M.	3,165	64	297	2,763	41
女 F.	2,262	34	147	2,068	13
19至未滿20歲　Age 19	591	14	74	477	26
男 M.	375	9	47	294	25
女 F.	216	5	27	183	1
20至未滿21歲　Age 20	95	10	11	71	3
男 M.	74	9	9	53	3
女 F.	21	1	2	18	-
21至未滿22歲　Age 21	29	5	5	17	2
男 M.	18	2	3	11	2
女 F.	11	3	2	6	-
22歲以上　Age 22 & Over	13	2	3	8	-
男 M.	8	1	2	5	-
女 F.	5	1	1	3	-

表2-4-5 高級中等學校開設綜合高中概況
Summary of Comprehensive High Schools

101 學年度 SY 2012-2013

單位：所；班；人 (Unit: School; Class; Person)

	總計 Grand Total	國立 National	直轄市立 Municipal	縣市立 County & City	私立 Private
開設校數 No. of Schools	111	51	17	6	37
班級數 No. of Classes	1,963	913	260	44	746
1 年級 1st Year	615	287	83	14	231
2 年級 2nd Year	660	309	88	13	250
3 年級 3rd Year	688	317	89	17	265
學生數 No. of Students	79,519	33,601	10,065	1,517	34,336
男 M.	37,392	15,818	5,289	678	15,607
女 F.	42,127	17,783	4,776	839	18,729
1 年級 1st Year	25,815	10,942	3,291	497	11,085
男 M.	12,374	5,267	1,757	214	5,136
女 F.	13,441	5,675	1,534	283	5,949
2 年級 2nd Year	26,824	11,411	3,500	420	11,493
男 M.	12,653	5,383	1,805	192	5,273
女 F.	14,171	6,028	1,695	228	6,220
3 年級 3rd Year	26,857	11,230	3,273	600	11,754
男 M.	12,347	5,154	1,726	272	5,195
女 F.	14,510	6,076	1,547	328	6,559
延修生 Deferred	23	18	1	-	4
男 M.	18	14	1	-	3
女 F.	5	4	-	-	1
上學年度畢業生數	27,467	11,592	3,092	628	12,155
No. of Graduates 男 M.	12,561	5,275	1,573	276	5,437
in 2012 女 F.	14,906	6,317	1,519	352	6,718

說明： 綜合高中之班級數、學生數及畢業生數均包含於高級中學各相關數字內。
Note: No. of classes, students and graduates of comprehensive high schools are included in those of senior high schools.

表2-4-6 高級中學附設職業類科概況
Summary of Senior Vocational Courses Affiliated to Senior High Schools

101 學年度 SY 2012-2013

單位：班；人 (Unit: Class; Person)

		總計 Grand Total	農業 Agriculture	工業 Industry	商業 Commerce	海事水產 Marine Products	家事 Home Economics	劇藝 Opera & Arts
班級數 No. of Classes		2,812	14	786	1,178	3	784	47
公立 Public		278	14	88	131	3	40	2
1 年級 1st Year		105	5	32	51	1	14	2
2 年級 2nd Year		93	5	29	45	1	13	-
3 年級 3rd Year		80	4	27	35	1	13	-
私立 Private		2,534	-	698	1,047	-	744	45
1 年級 1st Year		863	-	228	352	-	267	16
2 年級 2nd Year		845	-	233	349	-	247	16
3 年級 3rd Year		826	-	237	346	-	230	13
學生數 No. of Students		124,819	523	33,577	53,251	120	35,189	2,159
	男 M.	63,820	264	31,771	18,413	86	12,232	1,054
	女 F.	60,999	259	1,806	34,838	34	22,957	1,105
公立 Public		9,927	523	3,083	4,700	120	1,416	85
	男 M.	5,006	264	2,750	1,770	86	101	35
	女 F.	4,921	259	333	2,930	34	1,315	50
1 年級 1st Year	男 M.	1,952	100	1,027	715	31	44	35
	女 F.	1,939	99	120	1,205	9	456	50
2 年級 2nd Year	男 M.	1,651	99	879	617	27	29	-
	女 F.	1,635	83	114	992	12	434	-
3 年級 3rd Year	男 M.	1,373	65	816	436	28	28	-
	女 F.	1,346	77	98	733	13	425	-
延修生 Deferred	男 M.	30	-	28	2	-	-	-
	女 F.	1	-	1	-	-	-	-
私立 Private		114,892	-	30,494	48,551	-	33,773	2,074
	男 M.	58,814	-	29,021	16,643	-	12,131	1,019
	女 F.	56,078	-	1,473	31,908	-	21,642	1,055
1 年級 1st Year	男 M.	21,193	-	9,833	6,165	-	4,807	388
	女 F.	19,496	-	484	10,624	-	8,029	359
2 年級 2nd Year	男 M.	19,389	-	9,641	5,487	-	3,904	357
	女 F.	18,914	-	543	10,859	-	7,119	393
3 年級 3rd Year	男 M.	18,141	-	9,496	4,961	-	3,414	270
	女 F.	17,644	-	446	10,408	-	6,487	303
延修生 Deferred	男 M.	91	-	51	30	-	6	4
	女 F.	24	-	-	17	-	7	-
上學年度畢業生數 No. of Graduates in 2012		35,793	184	10,314	15,303	39	9,544	409
	男 M.	18,092	86	9,821	4,936	26	3,071	152
	女 F.	17,701	98	493	10,367	13	6,473	257
公立 Public		2,473	184	790	1,032	39	428	-
	男 M.	1,229	86	700	398	26	19	-
	女 F.	1,244	98	90	634	13	409	-
私立 Private		33,320	-	9,524	14,271	-	9,116	409
	男 M.	16,863	-	9,121	4,538	-	3,052	152
	女 F.	16,457	-	403	9,733	-	6,064	257

說明： 表列各項數字均已分別歸列於高級職業學校各有關欄內，本表僅供參考。
Note: Figures listed in this table are included in the relevant table of senior vocational schools.

表2-4-7 高級職業學校概況—按設立別分
Summary of Senior Vocational Schools - By Public and Private

101 學年度 SY 2012-2013

單位：所；班；人 (Unit: School; Class; Person)

	總計 Grand Total	國立 National		直轄市立 Municipal	縣市立 County & City		私立 Private	
		專設 Independent	附設職業類科 Affiliated Vocational Courses	專設 Independent	專設 Independent	附設職業類科 Affiliated Vocational Courses	專設 Independent	附設職業類科 Affiliated Vocational Courses
校　數 No. of Schools	155	79	-	13	-	-	63	-
教師數 No. of Teachers	17,166	9,693	-	2,379	-	-	5,094	-
男 M.	8,146	4,792	-	1,113	-	-	2,241	-
女 F.	9,020	4,901	-	1,266	-	-	2,853	-
職員數 No. of Staffs	4,040	2,176	-	445	-	-	1,419	-
男 M.	1,532	902	-	160	-	-	470	-
女 F.	2,508	1,274	-	285	-	-	949	-
班級數 No. of Classes	8,932	2,685	250	727	-	26	2,708	2,534
1 年級 1st Year	3,015	898	88	234	-	15	915	863
2 年級 2nd Year	2,974	895	84	235	-	9	906	845
3 年級 3rd Year	2,917	892	78	237	-	2	882	826
4 年級 4th Year	26	-	-	21	-	-	5	-
學生數 No. of Students	369,432	97,509	8,825	27,568	-	1,024	119,536	114,892
男 M.	205,287	58,578	4,578	17,531	-	396	65,358	58,814
女 F.	164,145	38,931	4,247	10,037	-	628	54,178	56,078
1 年級 1st Year	130,655	33,892	3,214	9,210	-	599	42,973	40,689
男 M.	73,666	20,650	1,691	5,929	-	229	23,942	21,193
女 F.	56,989	13,242	1,523	3,281	-	370	19,031	19,496
2 年級 2nd Year	122,179	32,296	2,933	8,960	-	353	39,334	38,303
男 M.	67,624	19,446	1,520	5,742	-	131	21,396	19,389
女 F.	54,555	12,850	1,413	3,218	-	222	17,938	18,914
3 年級 3rd Year	115,410	31,242	2,647	8,724	-	72	36,940	35,785
男 M.	63,284	18,414	1,337	5,491	-	36	19,865	18,141
女 F.	52,126	12,828	1,310	3,233	-	36	17,075	17,644
4 年級 4th Year	858	-	-	663	-	-	195	-
男 M.	434	-	-	358	-	-	76	-
女 F.	424	-	-	305	-	-	119	-
延修生 Deferred	330	79	31	11	-	-	94	115
男 M.	279	68	30	11	-	-	79	91
女 F.	51	11	1	-	-	-	15	24
上學年度畢業生數	109,863	30,644	2,399	8,324	-	74	35,102	33,320
No. of Graduates 男 M.	59,472	17,774	1,196	5,177	-	33	18,429	16,863
in 2012 女 F.	50,391	12,870	1,203	3,147	-	41	16,673	16,457

說明：1. 附設職業科之高級中學校數，已計列於中學校數內。本表總計欄不再重覆加計。
2. 附設職業類科之教職員人數，無法與各該高級中學者分開，均併計於另表各該高級中學欄內。
3. 附設職業類科之班級數，學生人數及畢業生人數，均分別計列於本表各欄內，並合併計入本表各該總計欄內。

Note: 1. No. of vocational schools affiliated to senior high schools has been included in the figures of high schools.
2. No. of teachers of vocational school affiliated to senior high schools has been included in the high schools.
3. No. of classes, students and graduates of vocational schools affiliated to senior high schools are included in this table.

表2-4-8 高級職業學校概況—按學校所在縣市別分
Summary of Senior Vocational Schools - By Locations of Schools

101 學年度 SY 2012-2013

單位：所；班；人 (Unit: School; Class; Person)

	校　數 No. of Schools		教師數 No. of Teachers		職員數 No. of Staffs		班級數 No. of Classes		學生數 No. of Students		上學年畢業生數 No. of Graduates in 2012	
		公立 Public		公立 Public		公立 Public		公立 Public		公立 Public		公立 Public
總　計 Grand Total	155	92	17,166	12,072	4,040	2,621	8,932	3,690	369,432	135,004	109,863	41,441
臺灣地區 Taiwan Area	154	91	17,077	11,983	4,007	2,588	8,896	3,654	368,354	133,926	109,564	41,142
新北市 New Taipei City	16	5	1,832	828	438	164	1,060	289	46,128	10,684	13,691	3,331
臺北市 Taipei City	17	7	2,208	1,470	467	279	1,137	485	46,469	17,600	14,026	5,254
臺中市 Taichung City	9	8	1,370	1,282	303	275	1,237	393	55,927	15,021	16,517	4,710
臺南市 Tainan City	16	10	1,518	1,161	381	274	709	331	27,083	11,622	8,199	3,704
高雄市 Kaohsiung City	18	8	2,317	1,255	511	245	1,078	362	44,683	13,869	12,816	4,276
宜蘭縣 Yilan County	5	5	567	567	128	128	144	144	5,405	5,405	1,681	1,681
桃園縣 Taoyuan County	7	4	802	524	186	106	778	174	36,002	6,799	10,279	1,920
新竹縣 Hsinchu County	1	-	63	-	14	-	150	30	5,949	978	2,102	316
苗栗縣 Miaoli County	7	3	492	313	143	84	248	124	9,265	4,641	2,825	1,421
彰化縣 Changhua County	11	9	1,394	1,120	343	237	549	311	23,491	11,975	7,318	3,851
南投縣 Nantou County	6	5	591	486	145	119	224	169	8,356	5,836	2,209	1,669
雲林縣 Yunlin County	7	5	683	469	171	118	266	148	10,191	5,394	3,064	1,664
嘉義縣 Chiayi County	4	1	368	108	88	28	153	53	6,151	1,897	2,033	630
屏東縣 Pingtung County	8	5	683	560	182	136	291	151	10,836	5,226	3,260	1,625
臺東縣 Taitung County	4	3	346	283	83	54	66	40	2,064	1,123	535	330
花蓮縣 Hualien County	5	4	438	384	119	100	149	122	4,845	3,913	1,446	1,163
澎湖縣 Penghu County	1	1	116	116	37	37	56	56	1,779	1,779	551	551
基隆市 Keelung City	4	2	388	288	77	52	214	84	8,119	3,086	2,700	979
新竹市 Hsinchu City	2	2	242	242	50	50	150	56	6,018	2,035	1,449	567
嘉義市 Chiayi City	6	4	659	527	141	102	237	132	9,593	5,043	2,863	1,500
金馬地區 Kinmen & Matsu Area	1	1	89	89	33	33	36	36	1,078	1,078	299	299
金門縣 Kinmen County	1	1	89	89	33	33	36	36	1,078	1,078	299	299
連江縣 Lienchiang County	-	-	-	-	-	-	-	-	-	-	-	-

表2-4-9 高級職業學校校數
Number of Senior Vocational Schools

101 學年度 SY 2012-2013

單位：所 (Unit: School)

	總計 Grand Total	國立 National	直轄市立 Municipal	縣市立 County & City	私立 Private
總　計 Grand Total	155	79	13	-	63
農業職校 Agriculture	4	4	-	-	-
農工職校 Agriculture & Industry	17	16	1	-	-
工業職校 Industry	28	19	6	-	3
工業家事職校 Industry & Home Economics	8	-	-	-	8
工商職校 Industry & Commerce	48	13	2	-	33
商業職校 Commerce	20	13	2	-	5
家商職校 Home Economics & Commerce	20	7	2	-	11
家事職校 Home Economics	1	1	-	-	-
海事水產職校 Marine Products	5	5	-	-	-
劇藝 Opera & Arts	2	-	-	-	2
商業水產職校 Commerce & Marine Products	2	1	-	-	1

說明： 本表校數不計列只剩延修生之學校。

表2-4-10 高級職業學校教師及職員人數—按學校類別分

Number of Teachers and Staffs in Senior Vocational Schools - By Schools Classification

101 學年度 SY 2012-2013

單位：人 (Unit: Person)

		總計 Grand Total		國立 National		直轄市立 Municipal		縣市立 County & City		私立 Private	
		教師 Teachers	職員 Staffs	教師 Teachers	職員 Staffs	教師 Teachers	職員 Staffs	教師 Teachers	職員 Staffs	教師 Teachers	職員 Staffs
總　計 Grand Total		17,166	4,040	9,693	2,176	2,379	445	-	-	5,094	1,419
農業職校	計 Total	401	99	401	99	-	-	-	-	-	-
Agriculture	男 M.	156	43	156	43	-	-	-	-	-	-
	女 F.	245	56	245	56	-	-	-	-	-	-
農工職校	計 Total	2,185	535	1,974	490	211	45	-	-	-	-
Agriculture & Industry	男 M.	1,221	261	1,111	245	110	16	-	-	-	-
	女 F.	964	274	863	245	101	29	-	-	-	-
工業職校	計 Total	4,245	989	2,864	670	1,167	248	-	-	214	71
Industry	男 M.	2,577	436	1,777	305	676	107	-	-	124	24
	女 F.	1,668	553	1,087	365	491	141	-	-	90	47
工業家事職校	計 Total	514	181	-	-	-	-	-	-	514	181
Industry & Home Economics	男 M.	235	61	-	-	-	-	-	-	235	61
	女 F.	279	120	-	-	-	-	-	-	279	120
工商職校	計 Total	4,627	1,182	1,501	334	308	53	-	-	2,818	795
Industry & Commerce	男 M.	2,225	433	699	129	133	20	-	-	1,393	284
	女 F.	2,402	749	802	205	175	33	-	-	1,425	511
商業職校	計 Total	2,135	377	1,561	271	365	50	-	-	209	56
Commerce	男 M.	690	93	512	67	98	11	-	-	80	15
	女 F.	1,445	284	1,049	204	267	39	-	-	129	41
家商職校	計 Total	2,249	455	689	134	328	49	-	-	1,232	272
Home Economics & Commerce	男 M.	667	120	216	41	96	6	-	-	355	73
	女 F.	1,582	335	473	93	232	43	-	-	877	199
家事職校	計 Total	97	19	97	19	-	-	-	-	-	-
Home Economics	男 M.	17	7	17	7	-	-	-	-	-	-
	女 F.	80	12	80	12	-	-	-	-	-	-
海事水產職校	計 Total	499	143	499	143	-	-	-	-	-	-
Marine Products	男 M.	260	58	260	58	-	-	-	-	-	-
	女 F.	239	85	239	85	-	-	-	-	-	-
劇藝	計 Total	150	35	69	-	-	-	-	-	81	35
Opera & Arts	男 M.	61	10	28	-	-	-	-	-	33	10
	女 F.	89	25	41	-	-	-	-	-	48	25
商業水產職校	計 Total	64	25	38	16	-	-	-	-	26	9
Commerce & Marine Products	男 M.	37	10	16	7	-	-	-	-	21	3
	女 F.	27	15	22	9	-	-	-	-	5	6

表2-4-11 高級職業學校教師人數
Number of Full-Time Teachers in Senior Vocational Schools

101 學年度 SY 2012-2013

單位：人 (Unit: Person)

	總計 Grand Total	國立 National	直轄市立 Municipal	縣市立 County & City	私立 Private
總　計 Grand Total	17,166	9,693	2,379	-	5,094
學歷別 Highest Degree Held					
研究所畢業 Graduate School	8,504	5,395	1,450	-	1,659
師大或教育大學畢業 Normal College & Univ.	3,389	2,410	557	-	422
一般大學校院畢業 College & Univ.	3,724	1,427	277	-	2,020
科技大學校院畢業 Univ. of Science and Technology	953	216	33	-	704
師範專科畢業 Jr. Normal College	10	6	2	-	2
其他專科畢業 Junior College	117	23	-	-	94
軍警學校畢業 Military & Police Academy	412	205	40	-	167
其他 Others	57	11	20	-	26
登記資格別 Qualification					
合格教師 Certifcated for Teaching Subject	14,901	9,116	2,237	-	3,548
技術教師登記 Certificated for Technical	478	47	2	-	429
其他 Others	1,787	530	140	-	1,117
年齡組別 Age					
未滿25歲 Under Age 25	244	114	31	-	99
25歲至未滿30歲 Age 25－29	1,679	911	246	-	522
30歲至未滿35歲 Age 30－34	3,061	1,693	456	-	912
35歲至未滿40歲 Age 35－39	3,513	2,085	458	-	970
40歲至未滿45歲 Age 40－44	3,257	1,900	446	-	911
45歲至未滿50歲 Age 45－49	2,697	1,655	380	-	662
50歲至未滿55歲 Age 50－54	1,636	886	253	-	497
55歲至未滿60歲 Age 55－59	719	309	86	-	324
60歲至未滿65歲 Age 60－64	345	138	23	-	184
65歲以上 Age 65 & Over	15	2	-	-	13
教學年資組別 Years of Teaching Experience					
未滿5年 Under 5 Years	4,602	2,024	602	-	1,976
5年至未滿10年 5－9 Years	3,391	1,909	506	-	976
10年至未滿15年 10－14 Years	2,838	1,909	361	-	568
15年至未滿20年 15－19 Years	2,104	1,234	293	-	577
20年至未滿25年 20－24 Years	2,139	1,317	315	-	507
25年至未滿30年 25－29 Years	1,301	863	202	-	236
30年以上 30 Years & Over	791	437	100	-	254

表2-4-12 高級職業學校班級數
Number of Classes in Senior Vocational Schools

101 學年度 SY 2012-2013

單位：班 (Unit: Class)

	總計 Grand Total	農業 Agriculture	工業 Industry	商業 Commerce	海事水產 Marine Products	家事 Home Economics	劇藝 Opera & Arts
總　計 Grand Total	8,932	277	3,372	2,860	69	2,156	198
1 年級 1st Year	3,015	95	1,115	950	23	755	77
2 年級 2nd Year	2,974	91	1,126	951	23	717	66
3 年級 3rd Year	2,917	91	1,121	943	23	684	55
4 年級 4th Year	26	-	10	16	-	-	-
國立 National	2,935	266	1,513	865	63	207	21
1 年級 1st Year	986	90	506	292	21	70	7
2 年級 2nd Year	979	88	506	288	21	69	7
3 年級 3rd Year	970	88	501	285	21	68	7
4 年級 4th Year	-	-	-	-	-	-	-
直轄市立 Municipal	729	9	432	264	-	24	-
1 年級 1st Year	236	3	140	85	-	8	-
2 年級 2nd Year	235	3	141	83	-	8	-
3 年級 3rd Year	237	3	141	85	-	8	-
4 年級 4th Year	21	-	10	11	-	-	-
縣市立 County & City	26	-	2	22	-	-	2
1 年級 1st Year	15	-	2	11	-	-	2
2 年級 2nd Year	9	-	-	9	-	-	-
3 年級 3rd Year	2	-	-	2	-	-	-
4 年級 4th Year	-	-	-	-	-	-	-
私立 Private	5,242	2	1,425	1,709	6	1,925	175
1 年級 1st Year	1,778	2	467	562	2	677	68
2 年級 2nd Year	1,751	-	479	571	2	640	59
3 年級 3rd Year	1,708	-	479	571	2	608	48
4 年級 4th Year	5	-	-	5	-	-	-

表2-4-13 高級職業學校學生人數—按年級與年齡別分
Number of Students in Senior Vocational Schools - By Grades and Ages

101 學年度 SY 2012-2013

單位：人 (Unit: Person)

	總計 Grand Total	1 年級 1st Year	2 年級 2nd Year	3 年級 3rd Year	4 年級 4th Year	延修生 Deferred
總　計　Grand Total	369,432	130,655	122,179	115,410	858	330
男 M.	205,287	73,666	67,624	63,284	434	279
女 F.	164,145	56,989	54,555	52,126	424	51
未滿14歲　Under Age 14	1	1	-	-	-	-
男 M.	-	-	-	-	-	-
女 F.	1	1	-	-	-	-
14至未滿15歲　Age 14	515	515	-	-	-	-
男 M.	253	253	-	-	-	-
女 F.	262	262	-	-	-	-
15至未滿16歲　Age 15	123,705	122,172	1,531	2	-	-
男 M.	68,944	68,122	821	1	-	-
女 F.	54,761	54,050	710	1	-	-
16至未滿17歲　Age 16	121,188	6,352	113,345	1,491	-	-
男 M.	67,130	4,194	62,189	747	-	-
女 F.	54,058	2,158	51,156	744	-	-
17至未滿18歲　Age 17	114,167	1,215	5,930	107,002	9	11
男 M.	62,927	841	3,731	58,339	5	11
女 F.	51,240	374	2,199	48,663	4	-
18至未滿19歲　Age 18	7,822	276	1,014	5,673	699	160
男 M.	4,773	183	663	3,442	360	125
女 F.	3,049	93	351	2,231	339	35
19至未滿20歲　Age 19	1,450	68	238	940	111	93
男 M.	877	40	150	563	41	83
女 F.	573	28	88	377	70	10
20至未滿21歲　Age 20	394	28	68	221	18	59
男 M.	262	20	37	139	13	53
女 F.	132	8	31	82	5	6
21至未滿22歲　Age 21	114	17	29	48	14	6
男 M.	70	6	20	29	9	6
女 F.	44	11	9	19	5	-
22歲以上　Age 22 & Over	76	11	24	33	7	1
男 M.	51	7	13	24	6	1
女 F.	25	4	11	9	1	-

說明： 本表學生人數包括高級中學附設之高職類科者在內。
Note: The figures in this table include students of senior vocational schools affiliated to senior high schools.

表2-4-14 高級職業學校學生人數—按類科別分

101 學年度

單位：人

	總計 Grand Total			1 年級 1st Year			
	計 Total	男 M.	女 F.	計 Total	男 M.	女 F.	計 Total
總　計 Grand Total	369,432	205,287	164,145	130,655	73,666	56,989	122,179
農業 Agriculture	10,775	5,087	5,688	3,891	1,900	1,991	3,513
工業 Industry	128,262	115,723	12,539	44,212	40,111	4,101	42,761
商業 Commerce	123,487	43,129	80,358	42,315	15,582	26,733	41,123
家事 Home Economics	96,269	35,807	60,462	36,019	13,876	22,143	31,239
海事水產 Marine Products	2,400	1,996	404	875	737	138	774
藝術 Opera & Arts	8,239	3,545	4,694	3,343	1,460	1,883	2,769
國立 National	106,334	63,156	43,178	37,106	22,341	14,765	35,229
農業 Agriculture	10,302	4,845	5,457	3,668	1,781	1,887	3,384
工業 Industry	52,085	44,741	7,344	18,142	15,707	2,435	17,348
商業 Commerce	33,406	10,335	23,071	11,584	3,671	7,913	11,039
家事 Home Economics	7,855	1,263	6,592	2,761	455	2,306	2,587
海事水產 Marine Products	2,230	1,834	396	826	691	135	720
藝術 Opera & Arts	456	138	318	125	36	89	151
直轄市立 Municipal	27,646	17,563	10,083	9,288	5,961	3,327	8,960
農業 Agriculture	376	181	195	126	58	68	129
工業 Industry	15,767	14,154	1,613	5,306	4,775	531	5,187
商業 Commerce	10,561	3,061	7,500	3,532	1,069	2,463	3,340
家事 Home Economics	942	167	775	324	59	265	304
縣市立 County & City	1,024	396	628	599	229	370	353
工業 Industry	52	45	7	52	45	7	-
商業 Commerce	887	316	571	462	149	313	353
藝術 Opera & Arts	85	35	50	85	35	50	-
私立 Private	234,428	124,172	110,256	83,662	45,135	38,527	77,637
農業 Agriculture	97	61	36	97	61	36	-
工業 Industry	60,358	56,783	3,575	20,712	19,584	1,128	20,226
商業 Commerce	78,633	29,417	49,216	26,737	10,693	16,044	26,391
家事 Home Economics	87,472	34,377	53,095	32,934	13,362	19,572	28,348
海事水產 Marine Products	170	162	8	49	46	3	54
藝術 Opera & Arts	7,698	3,372	4,326	3,133	1,389	1,744	2,618

Number of Students in Senior Vocational Schools
- By Classification
SY 2012-2013

Unit: Person

2 年級 2nd Year		3 年級 3rd Year			4 年級 4th Year			延修生 Deferred		
男 M.	女 F.	計 Total	男 M.	女 F.	計 Total	男 M.	女 F.	計 Total	男 M.	女 F.
67,624	54,555	115,410	63,284	52,126	858	434	424	330	279	51
1,634	1,879	3,361	1,545	1,816	-	-	-	10	8	2
38,426	4,335	40,836	36,764	4,072	297	270	27	156	152	4
14,339	26,784	39,410	12,988	26,422	561	164	397	78	56	22
11,389	19,850	28,938	10,490	18,448	-	-	-	73	52	21
646	128	746	608	138	-	-	-	5	5	-
1,190	1,579	2,119	889	1,230	-	-	-	8	6	2
20,966	14,263	33,889	19,751	14,138	-	-	-	110	98	12
1,568	1,816	3,240	1,488	1,752	-	-	-	10	8	2
14,869	2,479	16,519	14,093	2,426	-	-	-	76	72	4
3,479	7,560	10,770	3,175	7,595	-	-	-	13	10	3
414	2,173	2,505	393	2,112	-	-	-	2	1	1
593	127	679	545	134	-	-	-	5	5	-
43	108	176	57	119	-	-	-	4	2	2
5,742	3,218	8,724	5,491	3,233	663	358	305	11	11	-
66	63	121	57	64	-	-	-	-	-	-
4,654	533	4,967	4,445	522	297	270	27	10	10	-
974	2,366	3,322	929	2,393	366	88	278	1	1	-
48	256	314	60	254	-	-	-	-	-	-
131	222	72	36	36	-	-	-	-	-	-
-	-	-	-	-	-	-	-	-	-	-
131	222	72	36	36	-	-	-	-	-	-
-	-	-	-	-	-	-	-	-	-	-
40,785	36,852	72,725	38,006	34,719	195	76	119	209	170	39
-	-	-	-	-	-	-	-	-	-	-
18,903	1,323	19,350	18,226	1,124	-	-	-	70	70	-
9,755	16,636	25,246	8,848	16,398	195	76	119	64	45	19
10,927	17,421	26,119	10,037	16,082	-	-	-	71	51	20
53	1	67	63	4	-	-	-	-	-	-
1,147	1,471	1,943	832	1,111	-	-	-	4	4	-

表2-4-15 高級職業學校夜間部學生人數
Number of Students in the Evening Session of Senior Vocational Schools

101 學年度 SY 2012-2013

單位：班；人 (Unit: Class; Person)

	總計 Grand Total	直轄市立 Municipal			私立 Private			
		計 Total	工業 Industry	商業 Commerce	計 Total	工業 Industry	商業 Commerce	家事 Home Economics
班級數 No. of Classes	102	84	40	44	18	-	18	-
1 年級 1st Year	25	21	10	11	4	-	4	-
2 年級 2nd Year	26	21	10	11	5	-	5	-
3 年級 3rd Year	25	21	10	11	4	-	4	-
4 年級 4th Year	26	21	10	11	5	-	5	-
學生數 No. of Students	3,328	2,589	1,028	1,561	739	-	739	-
男 M.	1,690	1,389	955	434	301	-	301	-
女 F.	1,638	1,200	73	1,127	438	-	438	-
1 年級 1st Year	783	614	188	426	169	-	169	-
男 M.	396	320	180	140	76	-	76	-
女 F.	387	294	8	286	93	-	93	-
2 年級 2nd Year	866	669	267	402	197	-	197	-
男 M.	439	361	247	114	78	-	78	-
女 F.	427	308	20	288	119	-	119	-
3 年級 3rd Year	821	643	276	367	178	-	178	-
男 M.	421	350	258	92	71	-	71	-
女 F.	400	293	18	275	107	-	107	-
4 年級 4th Year	858	663	297	366	195	-	195	-
男 M.	434	358	270	88	76	-	76	-
女 F.	424	305	27	278	119	-	119	-
延修生 Deferred	-	-	-	-	-	-	-	-
男 M.	-	-	-	-	-	-	-	-
女 F.	-	-	-	-	-	-	-	-
上學年度畢業生數	785	621	282	339	164	-	164	-
No. of Graduates 男 M.	372	321	260	61	51	-	51	-
in 2012 女 F.	413	300	22	278	113	-	113	-

表2-4-16 高級職業學校畢業生人數
Number of Graduates from Senior Vocational Schools

100 學年度 SY 2011-2012

單位：人 (Unit: Person)

	總計 Grand Total	國立 National	縣市立 County & City	直轄市立 Municipal			私立 Private		
		日間部 Day Session	日間部 Day Session	計 Total	日間部 Day Session	夜間部 Evening Session	計 Total	日間部 Day Session	夜間部 Evening Session
總　計 Grand Total	109,863	33,043	74	8,324	7,703	621	68,422	68,258	164
男 M.	59,472	18,970	33	5,177	4,856	321	35,292	35,241	51
女 F.	50,391	14,073	41	3,147	2,847	300	33,130	33,017	113
農業 Agriculture	3,430	3,306	-	124	124	-	-	-	-
男 M.	1,525	1,475	-	50	50	-	-	-	-
女 F.	1,905	1,831	-	74	74	-	-	-	-
工業 Industry	38,841	15,980	-	4,699	4,417	282	18,162	18,162	-
男 M.	34,968	13,561	-	4,242	3,982	260	17,165	17,165	-
女 F.	3,873	2,419	-	457	435	22	997	997	-
商業 Commerce	37,690	10,534	74	3,200	2,861	339	23,882	23,718	164
男 M.	12,160	3,024	33	832	771	61	8,271	8,220	51
女 F.	25,530	7,510	41	2,368	2,090	278	15,611	15,498	113
家事 Home Economics	27,352	2,434	-	301	301	-	24,617	24,617	-
男 M.	9,500	354	-	53	53	-	9,093	9,093	-
女 F.	17,852	2,080	-	248	248	-	15,524	15,524	-
海事水產 Marine Products	698	641	-	-	-	-	57	57	-
男 M.	567	514	-	-	-	-	53	53	-
女 F.	131	127	-	-	-	-	4	4	-
藝術 Opera & Arts	1,852	148	-	-	-	-	1,704	1,704	-
男 M.	752	42	-	-	-	-	710	710	-
女 F.	1,100	106	-	-	-	-	994	994	-

說明： 本表畢業生人數包括高級中學以上學校附設高職類科資料。
Note: The figurers in this table include graduates in senior vocational schools affiliated to senior high schools & over.

表2-4-17 中等以下學校僑生人數
Number of Overseas Compatriot Chinese Students in Elementary and Secondary Schools

101 學年度 SY 2012-2013

單位：人 (Unit: Person)

	總計 Grand Total	國小 Primary School		國中 Jr. High School		高中 Sr. High School		高職 Sr. Vocational School	
		公立 Public	私立 Private	公立 Public	私立 Private	公立 Public	私立 Private	公立 Public	私立 Private
總　計 Grand Total	988	265	73	131	22	325	38	28	106
緬甸 Burma	39	6	-	6	-	23	1	2	1
柬埔寨 Cambodia	2	-	-	-	-	-	1	-	1
印尼 Indonesia	211	10	-	31	-	162	-	2	6
日本 Japan	57	18	1	12	1	16	3	1	5
南韓 Republic of Korea	36	20	1	8	1	4	2	-	-
馬來西亞 Malaysia	113	26	9	14	6	27	7	5	19
巴基斯坦 Pakistan	1	-	-	-	-	-	-	1	-
菲律賓 Philippines	18	5	-	7	-	4	-	1	1
新加坡 Singapore	49	1	20	3	9	7	9	-	-
泰國 Thailand	69	7	-	11	-	25	1	11	14
越南 Vietnam	80	10	-	4	-	11	3	-	52
香港 Hong Kong	26	10	1	3	-	3	3	3	3
澳門 Macao	4	3	-	-	-	1	-	-	-
澳大利亞 Australia	1	-	-	1	-	-	-	-	-
紐西蘭 New Zealand	8	5	-	2	-	-	-	-	1
巴布亞紐幾內亞 Papua New Guinea	3	-	-	-	-	3	-	-	-
南非 South Africa	11	1	-	2	-	6	1	1	-
法國 France	1	1	-	-	-	-	-	-	-
匈牙利 Hungary	1	-	-	-	-	1	-	-	-
英國 United Kingdom	6	2	2	1	-	-	-	-	1
德國 Germany	5	4	-	-	-	1	-	-	-
加拿大 Canada	32	17	4	5	-	5	1	-	-
哥斯大黎加 Costa Rica	3	-	-	1	-	2	-	-	-
多明尼加 Dominica	1	-	-	-	-	-	1	-	-
宏都拉斯 Honduras	2	-	-	-	-	2	-	-	-
貝里斯 Belize	4	-	-	-	-	4	-	-	-
美國 United States Of America	176	105	35	15	3	13	4	-	1
巴西 Brazil	7	3	-	-	-	3	-	1	-
巴拉圭 Paraguay	4	-	-	1	-	2	-	-	1
委內瑞拉 Venezuela	1	-	-	-	-	-	1	-	-
其他 Others	17	11	-	4	2	-	-	-	-

表2-5-1 大專校院概況
Summary of Universities, Colleges and Junior Colleges

101 學年度 SY 2012-2013

單位：所；班；人 (Unit: School; Class; Person)

	總計 Grand Total				國立 Nationl			直轄市立 Municipal		私立 Private		
	計 Total	大學 Univ.	獨立學院 Coll.	專科學校 Jr. Coll.	大學 Univ.	獨立學院 Coll.	專科學校 Jr.Coll.	大學 Univ.	獨立學院 Coll.	大學 Univ.	獨立學院 Coll.	專科學校 Jr. Coll.
校數 No. of Schools	162	120	28	14	46	3	2	1	1	73	24	12
研究所數 No. of Graduate Schools	3,355	3,295	60	-	1,841	17	-	34	12	1,420	31	-
學系數(系) No. of Departments	4,374	3,702	672	-	1,165	50	-	16	8	2,521	614	-
學科數(科) No. of Courses	463	152	164	147	23	11	21	-	-	129	153	126
專任教師 No. of Full-time Teachers	50,158	44,444	3,976	1,738	18,869	381	147	219	117	25,356	3,478	1,591
(含助教) Included Assistants 男 M.	32,757	29,771	2,442	544	13,291	208	58	104	73	16,376	2,161	486
女 F.	17,401	14,673	1,534	1,194	5,578	173	89	115	44	8,980	1,317	1,105
專任教師 No. of Full-time Teachers	49,802	44,095	3,969	1,738	18,590	375	147	218	117	25,287	3,477	1,591
(不含助教) Excluded Assistants 男 M.	32,674	29,689	2,441	544	13,221	207	58	104	73	16,364	2,161	486
女 F.	17,128	14,406	1,528	1,194	5,369	168	89	114	44	8,923	1,316	1,105
兼任教師 No. of Part-time Teachers	45,330	39,050	4,162	2,118	14,272	692	140	448	164	24,330	3,306	1,978
男 M.	28,984	25,323	2,531	1,130	9,620	427	75	253	93	15,450	2,011	1,055
女 F.	16,346	13,727	1,631	988	4,652	265	65	195	71	8,880	1,295	923
助教人數 No. of Assistants	356	349	7	-	279	6	-	1	-	69	1	-
男 M.	83	82	1	-	70	1	-	-	-	12	-	-
女 F.	273	267	6	-	209	5	-	1	-	57	1	-
職員人數 No. of Staffs	30,400	27,407	2,228	765	12,588	228	115	116	56	14,703	1,944	650
男 M.	8,896	8,028	674	194	3,626	52	41	24	15	4,378	607	153
女 F.	21,504	19,379	1,554	571	8,962	176	74	92	41	10,325	1,337	497
班級數 No. of Classes	34,871	30,473	3,247	1,151	11,488	286	76	162	69	18,823	2,892	1,075
博士班 Ph.D. Program	1,670	1,666	4	-	1,246	-	-	6	4	414	-	-
碩士班 Master Program	7,900	7,776	124	-	4,431	35	-	82	29	3,263	60	-
學士班 Bachelor Program	22,948	20,391	2,557	-	5,693	200	-	74	36	14,624	2,321	-
專科 Junior College	2,353	640	562	1,151	118	51	76	-	-	522	511	1,075
二專 2-Yr. Jr. Coll.	405	133	134	138	19	10	27	-	-	114	124	111
五專 5-Yr. Jr. Coll.	1,948	507	428	1,013	99	41	49	-	-	408	387	964
學生人數 No. of Students	1,355,290	1,190,368	112,841	52,081	415,804	11,158	2,951	4,800	2,313	769,764	99,370	49,130
博士班 Ph.D. Program	32,731	32,708	23	-	26,396	-	-	205	23	6,107	-	-
碩士班 Master Program	183,094	181,517	1,577	-	116,688	458	-	1,707	424	63,122	695	-
學士班 Bachelor Program	1,038,041	948,678	89,363	-	267,351	8,243	-	2,888	1,866	678,439	79,254	-
專科 Junior College	101,424	27,465	21,878	52,081	5,369	2,457	2,951	-	-	22,096	19,421	49,130
二專 2-Yr. Jr. Coll.	12,364	3,734	4,541	4,089	683	419	824	-	-	3,051	4,122	3,265
五專 5-Yr. Jr. Coll.	89,060	23,731	17,337	47,992	4,686	2,038	2,127	-	-	19,045	15,299	45,865
上學年度畢業人數 No. of Graduates in 2012	315,564	281,797	26,190	7,577	103,759	2,554	601	1,057	625	176,981	23,011	6,976
博士 Ph.D. Degree	3,861	3,855	6	-	3,225	-	-	9	6	621	-	-
碩士 Master Degree	60,050	59,559	491	-	38,606	187	-	463	127	20,490	177	-
學士 Bachelor Degree	232,448	210,946	21,502	-	60,859	1,902	-	585	492	149,502	19,108	-
副學士(專科) Associate B.A.	19,205	7,437	4,191	7,577	1,069	465	601	-	-	6,368	3,726	6,976
二專 2-Yr. Jr. Coll.	5,666	1,721	1,692	2,253	338	162	310	-	-	1,383	1,530	1,943
五專 5-Yr. Jr. Coll.	13,539	5,716	2,499	5,324	731	303	291	-	-	4,985	2,196	5,033

說明： 1. 專任教師之助教人數僅計列86年3月21日前任用之助教人數。
2. 職員人數含86年3月21日後任用之助教人數。

表2-5-2 大學校院校數及研究所數
Number of Universities, Colleges and Graduate Schools

101 學年度 SY 2012-2013

單位：所 (Unit: School)

	總計 Grand Total	公立 Public		私立 Private	
		大學 University	獨立學院 College	大學 University	獨立學院 College
校數 No. of Schools	148	47	4	73	24
專設日間部者 Day Session Only	3	-	1	-	2
日、夜間部兼設者 Day & Evening Session	145	47	3	73	22
設有研究所者 With Graduate School	138	47	3	73	15
單設有碩士班者 Master Program Only	61	5	2	39	15
兼設有博、碩士班者 Master & Ph.D. Program	77	42	1	34	-
未設有研究所者 Without Graduate School	10	-	1	-	9
研究所數 No. of Graduate Schools	3,355	1,875	29	1,420	31
博士班 Ph.D. Program	820	616	2	202	-
博士在職專班 Ph.D. Program on the Job	2	2	-	-	-
碩士班 Master Program	2,274	1,276	22	954	22
碩士在職專班 Master Program on the Job	1,015	564	7	435	9

說明： 1. 研究所同時設有博、碩士班時，其合計欄只計為 1 所。
2. 本表數字不含軍警校院、宗教研修學院及空大。

表2-5-3 專科學校校數
Number of Junior Colleges

101 學年度 SY 2012-2013

單位：所 (Unit: School)

	總計 Grand Total	公立 Public	私立 Private
總 計 Grand Total	14	2	12
學校類別 Classification of Schools			
商業 Commerce	-	-	-
海事 Marine Products	-	-	-
醫護 Medicines & Nursing	13	1	12
戲劇 Drama	-	-	-
其他 Others	1	1	-
設置別 Day or Evening			
專設日間部者 Day Session Only	3	-	3
日、夜間部兼設者 Day & Evening Session	11	2	9

說明： 本表數字不含軍警專校。

表2-5-4 大專校院研究所及科系數

Number of Graduate Schools and Departments in Universities, Colleges and Junior Colleges

101 學年度 SY 2012-2013

單位：科系所數 (Unit: Department)

	研究所數 No. of Graduate School			科系數 No. of Departments														
	總計 Grand Total			大學四年制 4-Year B.A.			大學二年制 2-Year B.A.			學士後學士學位 2nd. B.A.			二專 2-Yr. Jr. Coll.			五專 5-Yr. Jr. Coll.		
	計 Total	公立 Public	私立 Private	計 Total	公立 Public	私立 Private	計 Total	公立 Public	私立 Private	計 Total	公立 Public	私立 Private	計 Total	公立 Public	私立 Private	計 Total	公立 Public	私立 Private
總　計 Grand Total	3,355	1,904	1,451	3,858	1,123	2,735	500	107	393	16	9	7	206	25	181	257	30	227
教育學門 Education Science	277	241	36	100	82	18	1	-	1	-	-	-	-	-	-	-	-	-
藝術學門 Arts	134	108	26	114	73	41	9	4	5	1	-	1	1	-	1	9	4	5
人文學門 Humanities	271	157	114	357	112	245	36	8	28	-	-	-	2	1	1	32	3	29
設計學門 Design	97	36	61	234	26	208	24	5	19	1	1	-	7	-	7	19	1	18
社會及行爲科學學門 Social and Behavioural Science	247	150	97	122	62	60	2	-	2	-	-	-	-	-	-	-	-	-
傳播學門 Journalism and Information	61	24	37	79	12	67	5	1	4	-	-	-	-	-	-	-	-	-
商業及管理學門 Business and Administration	512	234	278	700	139	561	108	30	78	5	3	2	36	3	33	32	9	23
法律學門 General Law	54	30	24	42	13	29	3	2	1	-	-	-	-	-	-	-	-	-
生命科學學門 Life Science	120	67	53	77	33	44	5	-	5	-	-	-	1	-	1	1	-	1
自然科學學門 Natural Science	90	74	16	68	48	20	-	-	-	-	-	-	-	-	-	-	-	-
數學及統計學門 Mathematics and Statistics	54	34	20	48	25	23	-	-	-	-	-	-	-	-	-	-	-	-
電算機學門 Computing	118	47	71	246	37	209	49	4	45	-	-	-	18	2	16	25	3	22
工程學門 Engineering	732	417	315	744	263	481	80	32	48	4	4	-	32	4	28	31	2	29
建築及都市規劃學門 Architecture and Building	57	19	38	53	10	43	3	1	2	-	-	-	3	2	1	1	-	1
農業科學學門 Agriculture, Forestry and Fishery	79	68	11	96	65	31	-	-	-	-	-	-	4	4	-	2	2	-
獸醫學門 Veterinary	11	11	-	4	4	-	-	-	-	-	-	-	-	-	-	-	-	-
醫藥衛生學門 Health	221	83	138	171	21	150	62	3	59	2	-	2	11	-	11	38	2	36
社會服務學門 Social Services	39	11	28	95	10	85	33	2	31	-	-	-	24	2	22	13	-	13
民生學門 Personal Services	132	71	61	456	68	388	75	12	63	2	1	1	64	7	57	52	3	49
運輸服務學門 Transport Services	23	14	9	28	12	16	5	3	2	1	-	1	3	-	3	2	1	1
環境保護學門 Environmental Protection	22	7	15	14	3	11	-	-	-	-	-	-	-	-	-	-	-	-
軍警國防安全學門 Security Service	1	-	1	2	-	2	-	-	-	-	-	-	-	-	-	-	-	-
其他學門 Unspecified	3	1	2	8	5	3	-	-	-	-	-	-	-	-	-	-	-	-
三分類 Tri-Category																		
人文類 Humanities	783	543	240	815	298	517	70	17	53	2	1	1	10	1	9	60	8	52
社會類 Social Sciences	1,045	520	525	1,494	304	1,190	226	47	179	7	4	3	124	12	112	97	12	85
科技類 Sciences & Technology	1,527	841	686	1,549	521	1,028	204	43	161	7	4	3	72	12	60	100	10	90

說明： 博士班研究所計有822所，包括人文類149所，社會類161所，科技類512所。 碩士班研究所計有3289所，包括人文類776所，社會類1031所，科技類1482所。

表2-5-5 大學校院專任教師人數

101 學年度

單位：人

	總計 Grand Total			教授 Professor		副教授 Associate Professor		助理教授 Assistant Professor		講師 Instructor		其他 Others		86/3/21 前助教 Assistant	
	計 T.	男 M.	女 F.	男 M.	女 F.	男 M.	女 F.	男 M.	女 F.	男 M.	女 F.	男 M.	女 F.	男 M.	女 F.
總　計 Grand Total	48,420	32,213	16,207	8,826	2,059	10,252	4,579	8,651	5,010	3,267	3,341	1,134	945	83	273
教育學門 Education Science	1,577	765	812	324	217	264	311	145	231	31	39	1	6	-	8
藝術學門 Arts	1,147	576	571	186	142	166	186	147	154	49	61	27	17	1	11
人文學門 Humanities	4,343	1,924	2,419	472	303	550	791	605	843	250	425	39	32	8	25
設計學門 Design	1,449	1,023	426	107	16	255	63	338	177	213	142	108	28	2	-
社會及行爲科學學門 Social and Behavioural Science	1,834	1,215	619	411	148	442	216	341	222	15	16	6	3	-	14
傳播學門 Journalism and Information	690	412	278	66	50	130	86	134	94	48	38	34	6	-	4
商業及管理學門 Business and Administration	6,202	3,924	2,278	853	185	1,348	706	1,280	837	399	510	42	16	2	24
法律學門 General Law	545	400	145	143	29	132	56	103	57	11	2	11	1	-	-
生命科學學門 Life Science	1,223	830	393	288	109	256	119	274	133	6	22	1	1	5	9
自然科學學門 Natural Science	1,338	1,120	218	563	66	306	64	232	61	7	8	1	-	11	19
數學及統計學門 Mathematics and Statistics	789	606	183	234	54	218	70	130	48	20	5	3	-	1	6
電算機學門 Computing	2,123	1,700	423	234	39	554	109	629	146	264	121	18	3	1	5
工程學門 Engineering	9,701	8,965	736	3,111	132	3,107	255	1,961	214	725	99	33	3	28	33
建築及都市規劃學門 Architecture and Building	547	431	116	62	7	160	36	135	51	63	18	11	3	-	1
農業科學學門 Agriculture, Forestry and Fishery	914	678	236	257	54	236	82	149	73	30	22	3	1	3	4
獸醫學門 Veterinary	120	101	19	52	8	29	4	16	6	3	1	-	-	1	-
醫藥衛生學門 Health	4,888	2,524	2,364	847	312	766	566	724	629	171	529	16	290	-	38
社會服務學門 Social Services	727	251	476	35	48	77	131	113	204	21	83	5	10	-	-
民生學門 Personal Services	3,052	1,862	1,190	245	51	538	284	643	431	263	336	173	86	-	2
運輸服務學門 Transport Services	259	216	43	40	3	78	14	67	15	18	9	9	-	4	2
環境保護學門 Environmental Protection	135	105	30	23	3	43	12	28	13	10	2	1	-	-	-
軍警國防安全學門 Security Service	15	15	-	1	-	7	-	5	-	2	-	-	-	-	-
其他學門 Unspecified	4,802	2,570	2,232	272	83	590	418	452	371	648	853	592	439	16	68
三分類 Tri-Category															
人文類 Humanities	13,333	6,873	6,460	1,362	761	1,832	1,769	1,692	1,776	1,193	1,520	767	522	27	112
社會類 Social Sciences	13,050	8,064	4,986	1,753	511	2,667	1,479	2,614	1,845	757	985	271	122	2	44
科技類 Sciences & Technology	22,037	17,276	4,761	5,711	787	5,753	1,331	4,345	1,389	1,317	836	96	301	54	117

說明： 1. 98學年起助教人數改爲86年3月21日前之助教，該日之後任用之助教人數改列入職員數。
2. 其他學門教師含校長、共同科目、軍訓教官、護理老師、教育學程及計算機中心等教師。

Number of Full-Time Teachers in Universities and Colleges

SY 2012-2013

Unit: Person

	總計 Grand Total	公立 Public						私立 Private					
		教授 Prof.	副教授 Associate Prof.	助理教授 Assistant Prof.	講師 Instructor	其他 Others	86/3/21前助教 Assistant	教授 Prof.	副教授 Associate Prof.	助理教授 Assistant Prof.	講師 Instructor	其他 Others	86/3/21前助教 Assistant
學歷別 Highest Degree Held	48,420	7,075	6,158	4,422	1,139	506	286	3,810	8,673	9,239	5,469	1,573	70
博士學位 Ph.D. Degree	35,347	6,659	5,597	4,064	47	68	6	3,342	7,441	7,824	202	97	-
碩士學位 Master Degree	10,867	272	450	300	1,027	270	115	331	972	1,203	4,945	948	34
學士學位 Bachelor Degree	1,961	135	101	48	64	151	157	131	236	195	300	412	31
專科畢業 Diploma	178	1	6	6	1	14	7	6	20	11	17	84	5
其他 Others	67	8	4	4	-	3	1	-	4	6	5	32	-
審定資格別 Qualification	48,064	7,075	6,158	4,422	1,139	506	-	3,810	8,673	9,239	5,469	1,573	-
已審定 Certificated	45,858	6,970	6,056	4,289	1,073	113	-	3,787	8,649	9,092	5,438	391	-
審查中 Certificating	296	55	73	71	10	7	-	3	2	57	14	4	-
未送審 Non-certificated	1,092	50	29	62	56	147	-	20	22	90	16	600	-
軍護教師 Military Instructor Nursing Teachers	818	-	-	-	-	239	-	-	-	-	1	578	-
年齡別 Age	48,420	7,075	6,158	4,422	1,139	506	286	3,810	8,673	9,239	5,469	1,573	70
未滿25歲 Under Age 25	6	-	-	-	-	1	-	-	-	-	2	3	-
25至未滿30歲 Age 25－29	176	-	-	31	41	14	-	-	-	28	38	24	-
30至未滿35歲 Age 30－34	1,811	4	64	581	79	41	1	-	50	727	159	104	1
35至未滿40歲 Age 35－39	5,394	87	633	1,374	77	76	19	35	410	2,035	412	227	9
40至未滿45歲 Age 40－44	9,405	589	1,360	1,212	142	173	95	227	1,309	2,648	1,113	508	29
45至未滿50歲 Age 45－49	11,637	1,549	1,649	755	290	139	97	731	2,528	2,084	1,446	354	15
50至未滿55歲 Age 50－54	9,448	2,042	1,352	322	279	32	57	890	2,113	1,040	1,174	140	7
55至未滿60歲 Age 55－59	6,410	1,746	815	102	145	20	9	861	1,411	466	738	90	7
60至未滿65歲 Age 60－64	3,588	922	274	42	82	7	8	769	820	202	379	81	2
65歲以上 Age 65 & Over	545	136	11	3	4	3	-	297	32	9	8	42	-
三分類 Tri-Category	48,420	7,075	6,158	4,422	1,139	506	286	3,810	8,673	9,239	5,469	1,573	70
人文類 Humanities	13,333	1,460	1,836	1,342	587	400	131	663	1,765	2,126	2,126	889	8
社會類 Social Sciences	13,050	1,297	1,413	1,027	212	30	40	967	2,733	3,432	1,530	363	6
科技類 Sciences & Technology	22,037	4,318	2,909	2,053	340	76	115	2,180	4,175	3,681	1,813	321	56

說明： 1. 98學年起助教人數改爲86年3月21日前之助教，該日之後任用之助教人數改列入職員數。
2. 審定資格別中，助教自86年3月起不須送審。

Note: The figure for qualication excludes assistants.

表2-5-6 專科學校專任教師人數

101 學年度

單位：人

	總計 Grand Total			教授 Professor		副教授 Associate Professor		助理教授 Assistant Professor		講師 Instructor		其他 Others		86/3/21 前助教 Assistant	
	計 T.	男 M.	女 F.	男 M.	女 F.	男 M.	女 F.	男 M.	女 F.	男 M.	女 F.	男 M.	女 F.	男 M.	女 F.
總　計 Grand Total	1,738	544	1,194	20	2	49	30	161	138	252	761	62	263	-	-
教育學門 Education Science	-	-	-	-	-	-	-	-	-	-	-	-	-	-	-
藝術學門 Arts	13	10	3	-	-	-	-	3	-	6	2	1	1	-	-
人文學門 Humanities	59	18	41	-	-	1	2	4	10	13	29	-	-	-	-
設計學門 Design	26	20	6	-	-	1	-	4	-	15	6	-	-	-	-
社會及行爲科學學門 Social and Behavioural Science	-	-	-	-	-	-	-	-	-	-	-	-	-	-	-
傳播學門 Journalism and Information	-	-	-	-	-	-	-	-	-	-	-	-	-	-	-
商業及管理學門 Business and Administration	20	10	10	-	-	1	-	5	5	4	5	-	-	-	-
法律學門 General Law	-	-	-	-	-	-	-	-	-	-	-	-	-	-	-
生命科學學門 Life Science	-	-	-	-	-	-	-	-	-	-	-	-	-	-	-
自然科學學門 Natural Science	-	-	-	-	-	-	-	-	-	-	-	-	-	-	-
數學及統計學門 Mathematics and Statistics	-	-	-	-	-	-	-	-	-	-	-	-	-	-	-
電算機學門 Computing	57	46	11	3	-	6	1	11	2	26	8	-	-	-	-
工程學門 Engineering	12	12	-	2	-	1	-	3	-	6	-	-	-	-	-
建築及都市規劃學門 Architecture and Building	5	4	1	-	-	1	-	1	1	2	-	-	-	-	-
農業科學學門 Agriculture, Forestry and Fishery	12	6	6	1	1	-	-	3	1	2	4	-	-	-	-
獸醫學門 Veterinary	-	-	-	-	-	-	-	-	-	-	-	-	-	-	-
醫藥衛生學門 Health	869	143	726	3	1	8	14	50	61	81	475	1	175	-	-
社會服務學門 Social Services	117	31	86	-	-	4	3	12	19	15	64	-	-	-	-
民生學門 Personal Services	224	96	128	3	-	10	6	36	18	42	102	5	2	-	-
運輸服務學門 Transport Services	-	-	-	-	-	-	-	-	-	-	-	-	-	-	-
環境保護學門 Environmental Protection	-	-	-	-	-	-	-	-	-	-	-	-	-	-	-
軍警國防安全學門 Security Service	-	-	-	-	-	-	-	-	-	-	-	-	-	-	-
其他學門 Unspecified	324	148	176	8	-	16	4	29	21	40	66	55	85	-	-
三分類 Tri-Category															
人文類 Humanities	422	196	226	8	-	18	6	40	31	74	103	56	86	-	-
社會類 Social Sciences	361	137	224	3	-	15	9	53	42	61	171	5	2	-	-
科技類 Sciences & Technology	955	211	744	9	2	16	15	68	65	117	487	1	175	-	-

說明： 1. 98學年起助教人數改爲86年3月21日前之助教，該日之後任用之助教人數改列入職員數。
2. 其他學門教師含校長、共同科目、軍訓教官、護理老師、教育學程及計算機中心等教師。

Number of Full-Time Teachers in Junior Colleges

SY 2012-2013

Unit: Person

	總計 Grand Total	公立 Public						私立 Private					
		教授 Prof.	副教授 Associate Prof.	助理教授 Assistant Prof.	講師 Instructor	其他 Others	86/3/21前助教 Assistant	教授 Prof.	副教授 Associate Prof.	助理教授 Assistant Prof.	講師 Instructor	其他 Others	86/3/21前助教 Assistant
學歷別 Highest Degree Held	1,738	9	23	33	42	40	-	13	56	266	971	285	-
博士學位 Ph.D. Degree	388	8	22	32	1	-	-	11	49	244	21	-	-
碩士學位 Master Degree	1,083	1	1	1	41	19	-	1	6	17	935	61	-
學士學位 Bachelor Degree	258	-	-	-	-	21	-	1	1	3	11	221	-
專科畢業 Diploma	7	-	-	-	-	-	-	-	-	2	3	2	-
其他 Others	2	-	-	-	-	-	-	-	-	-	1	1	-
審定資格別 Qualification	1,738	9	23	33	42	40	-	13	56	266	971	285	-
已審定 Certificated	1,426	9	23	32	42	-	-	13	56	251	949	51	-
審查中 Certificating	12	-	-	1	-	-	-	-	-	3	8	-	-
未送審 Non-certificated	240	-	-	-	-	32	-	-	-	12	14	182	-
軍護教師 Military Instructor Nursing Teachers	60	-	-	-	-	8	-	-	-	-	-	52	-
年齡別 Age	1,738	9	23	33	42	40	-	13	56	266	971	285	-
未滿25歲 Under Age 25	-	-	-	-	-	-	-	-	-	-	-	-	-
25至未滿30歲 Age 25－29	54	-	-	-	2	2	-	-	-	-	28	22	-
30至未滿35歲 Age 30－34	276	-	-	3	5	13	-	-	-	21	153	81	-
35至未滿40歲 Age 35－39	409	-	1	1	7	14	-	-	2	68	240	76	-
40至未滿45歲 Age 40－44	473	1	4	9	8	6	-	1	7	80	295	62	-
45至未滿50歲 Age 45－49	288	3	12	12	5	3	-	1	14	54	155	29	-
50至未滿55歲 Age 50－54	117	2	5	4	9	1	-	2	10	23	54	7	-
55至未滿60歲 Age 55－59	79	3	1	3	4	1	-	5	8	16	34	4	-
60至未滿65歲 Age 60－64	38	-	-	1	2	-	-	2	13	4	12	4	-
65歲以上 Age 65 & Over	4	-	-	-	-	-	-	2	2	-	-	-	-
三分類 Tri-Category	1,738	9	23	33	42	40	-	13	56	266	971	285	-
人文類 Humanities	422	3	9	15	12	8	-	5	15	56	165	134	-
社會類 Social Sciences	361	1	6	1	6	2	-	2	18	94	226	5	-
科技類 Sciences & Technology	955	5	8	17	24	30	-	6	23	116	580	146	-

說明： 1. 98學年起助教人數改爲86年3月21日前之助教，該日之後任用之助教人數改列入職員數。
2. 審定資格別中，助教自86年3月起不須送審。

Note: The figure for qualication excludes assistants.

表2-5-7 大專校院兼任教師人數
Number of Part-Time Teachers in Universities, Colleges and Junior Colleges

101 學年度 SY 2012-2013

單位：人 (Unit: Person)

	總計 Grand Total	公立 Public					私立 Private				
		教授 Prof.	副教授 Associate Prof.	助理教授 Assistant Prof.	講師 Instructor	其他 Others	教授 Prof.	副教授 Associate Prof.	助理教授 Assistant Prof.	講師 Instructor	其他 Others
學歷別總計 Highest Degree Held	45,330	2,193	2,077	3,574	7,317	555	1,342	1,876	4,936	20,060	1,400
大學校院 Univ. & Coll.	43,212	2,193	2,076	3,555	7,211	541	1,332	1,848	4,747	18,370	1,339
博士學位 Ph.D. Degree	12,314	1,649	1,375	2,833	167	55	936	1,116	3,793	348	42
碩士學位 Master Degree	26,316	315	448	479	6,226	225	229	460	608	16,921	405
學士學位 Bachelor Degree	3,628	206	228	220	698	144	155	243	322	906	506
專科畢業 Diploma	455	3	11	3	48	37	7	18	12	97	219
其他 Others	499	20	14	20	72	80	5	11	12	98	167
專科學校 Junior Colleges	2,118	-	1	19	106	14	10	28	189	1,690	61
博士學位 Ph.D. Degree	229	-	1	18	-	-	3	18	142	47	-
碩士學位 Master Degree	1,638	-	-	-	100	1	2	4	26	1,486	19
學士學位 Bachelor Degree	189	-	-	1	6	5	5	6	15	125	26
專科畢業 Diploma	41	-	-	-	-	2	-	-	4	21	14
其他 Others	21	-	-	-	-	6	-	-	2	11	2

表2-5-8 大專校院班級數—按等級別分
Number of Classes in Universities, Colleges and Junior Colleges - By Types of Degree Programs
101 學年度 SY 2012-2013

單位：班 (Unit: Class)

		總計 Grand Total	1 年級 1st Year	2 年級 2nd Year	3 年級 3rd Year	4 年級 4th Year	5 年級 5th Year	6 年級 6th Year	7 年級 7th Year
總　計	計 Total	34,871	10,614	10,502	6,958	6,219	531	27	20
Grand Total	公立 Public	12,081	4,225	4,178	1,989	1,587	88	8	6
	私立 Private	22,790	6,389	6,324	4,969	4,632	443	19	14
博士日	計 Total	1,666	841	825	-	-	-	-	-
Ph.D.	公立 Public	1,252	631	621	-	-	-	-	-
	私立 Private	414	210	204	-	-	-	-	-
博士職	計 Total	4	-	2	2	-	-	-	-
Ph.D. (on the Job)	公立 Public	4	-	2	2	-	-	-	-
碩士日	計 Total	5,089	2,562	2,527	-	-	-	-	-
Master	公立 Public	2,975	1,499	1,476	-	-	-	-	-
	私立 Private	2,114	1,063	1,051	-	-	-	-	-
碩士職	計 Total	2,811	1,084	1,081	627	19	-	-	-
Master (on the Job)	公立 Public	1,602	575	583	425	19	-	-	-
	私立 Private	1,209	509	498	202	-	-	-	-
大學四年制日	計 Total	17,309	4,435	4,372	4,251	4,151	53	27	20
4-Year B.A. D.	公立 Public	5,161	1,302	1,285	1,266	1,280	14	8	6
	私立 Private	12,148	3,133	3,087	2,985	2,871	39	19	14
大學四年制夜	計 Total	4,395	1,063	1,094	1,099	1,108	31	-	-
4-Year B.A. E.	公立 Public	585	139	141	142	144	19	-	-
	私立 Private	3,810	924	953	957	964	12	-	-
大學二年制日	計 Total	400	-	-	204	196	-	-	-
2-Year B.A. D.	公立 Public	97	-	-	50	47	-	-	-
	私立 Private	303	-	-	154	149	-	-	-
大學二年制夜	計 Total	821	-	-	368	373	80	-	-
2-Year B.A. E.	公立 Public	147	-	-	58	65	24	-	-
	私立 Private	674	-	-	310	308	56	-	-
4+X日	計 Total	10	8	2	-	-	-	-	-
2nd. B.A. D.	公立 Public	6	5	1	-	-	-	-	-
	私立 Private	4	3	1	-	-	-	-	-
4+X夜	計 Total	13	7	6	-	-	-	-	-
2nd. B.A. E.	公立 Public	7	4	3	-	-	-	-	-
	私立 Private	6	3	3	-	-	-	-	-
二專日	計 Total	156	80	76	-	-	-	-	-
2-Yr. Jr. Coll. D.	公立 Public	24	12	12	-	-	-	-	-
	私立 Private	132	68	64	-	-	-	-	-
二專夜	計 Total	249	123	115	10	1	-	-	-
2-Yr. Jr. Coll. E.	公立 Public	32	16	13	3	-	-	-	-
	私立 Private	217	107	102	7	1	-	-	-
五專	計 Total	1,948	411	402	397	371	367	-	-
5-Yr. Jr. Coll. D.	公立 Public	189	42	41	43	32	31	-	-
	私立 Private	1,759	369	361	354	339	336	-	-

說明： 1. 博、碩士職：表示研究所在職專班（包括暑期在職專班）。
2. 學士：含一般大學學士班及四技，夜間部包括進修學士班。
3. 4+X：表示學士後第二專長學士學位學程。

表2-5-9 大專校院班級數—按研究類別分

101 學年度

單位：班

	學士班及研究所總計 Grand Total of Undergraduates & Graduated	公立 Public						私立 Private					
		博士班 Ph.D. Program		碩士班 M.A. Program		學士班 B.A. Program		博士班 Ph.D. Program		碩士班 M.A. Program		學士班 B.A. Program	
		日間部 Day Session	在職專班 on the Job	日間部 Day Session	在職專班 on the Job	日間部 Day Session	夜間部 Evening Session	日間部 Day Session	在職專班 on the Job	日間部 Day Session	在職專班 on the Job	日間部 Day Session	夜間部 Evening Session
總　計 Grand Total	32,518	1,252	4	2,975	1,602	5,264	739	414	-	2,114	1,209	12,455	4,490
教育學門 Education Science	1,304	122	-	303	315	362	12	2	-	45	33	89	21
藝術學門 Arts	821	20	-	167	78	264	45	4	-	43	23	149	28
人文學門 Humanities	2,717	102	-	233	119	516	42	37	-	175	72	1,091	330
設計學門 Design	1,412	12	-	49	25	106	16	6	-	76	48	795	279
社會及行爲科學學門 Social and Behavioural Science	1,361	91	-	213	136	299	15	28	-	161	73	321	24
傳播學門 Journalism and Information	595	8	-	38	16	45	10	2	-	55	21	317	83
商業及管理學門 Business and Administration	5,737	107	2	321	293	635	176	51	-	341	352	2,455	1,004
法律學門 General Law	451	12	-	54	31	81	10	8	-	35	32	156	32
生命科學學門 Life Science	722	80	-	124	14	134	2	25	-	92	17	205	29
自然科學學門 Natural Science	705	108	-	174	17	237	-	16	-	32	4	113	4
數學及統計學門 Mathematics and Statistics	446	33	-	69	19	131	4	4	-	30	10	138	8
電算機學門 Computing	1,857	22	-	73	41	155	36	6	-	99	80	926	419
工程學門 Engineering	7,045	333	2	711	343	1,471	211	118	-	475	252	2,352	777
建築及都市規劃學門 Architecture and Building	402	10	-	31	9	43	7	4	-	53	27	186	32
農業科學學門 Agriculture, Forestry and Fishery	717	55	-	121	40	242	51	1	-	22	5	129	51
獸醫學門 Veterinary	64	10	-	18	4	32	-	-	-	-	-	-	-
醫藥衛生學門 Health	2,042	98	-	136	25	145	12	98	-	229	53	956	290
社會服務學門 Social Services	658	6	-	22	-	34	13	2	-	36	29	332	184
民生學門 Personal Services	3,067	11	-	89	62	255	57	-	-	80	59	1,619	835
運輸服務學門 Transport Services	208	8	-	19	10	54	19	-	-	14	4	68	12
環境保護學門 Environmental Protection	103	4	-	8	5	7	1	-	-	19	9	46	4
軍警國防安全學門 Security Service	19	-	-	-	-	-	-	-	-	-	3	12	4
其他學門 Unspecified	65	-	-	2	-	16	-	2	-	2	3	-	40

說明： 1. 大學第二部及暑期部歸入日間部；大學進修學士班歸入夜間部。
2. 學士班含大學4年制、大學2年制及學士後第二專長學士學位學程。

Number of Classes in Universities, Colleges and Junior Colleges - By Fields of Study

SY 2012-2013

Unit: Class

	專科總計 Grand Total in Junior College				公立 Public			私立 Private		
	計 Total	二專 2-Year		五專 5-Year	二專 2-Year		五專 5-Year	二專 2-Year		五專 5-Year
		日間部 Day Session	夜間部 Evening Sessionb		日間部 Day Session	夜間部 Evening Sessionb		日間部 Day Session	夜間部 Evening Sessionb	
總　計 Grand Total	2,353	156	249	1,948	24	32	189	132	217	1,759
教育學門 Education Science	-	-	-	-	-	-	-	-	-	-
藝術學門 Arts	57	-	1	56	-	-	12	-	1	44
人文學門 Humanities	168	-	2	166	-	1	18	-	1	148
設計學門 Design	66	3	7	56	-	-	1	3	7	55
社會及行爲科學學門 Social and Behavioural Science	-	-	-	-	-	-	-	-	-	-
傳播學門 Journalism and Information	-	-	-	-	-	-	-	-	-	-
商業及管理學門 Business and Administration	233	32	35	166	-	9	63	32	26	103
法律學門 General Law	-	-	-	-	-	-	-	-	-	-
生命科學學門 Life Science	4	-	1	3	-	-	-	-	1	3
自然科學學門 Natural Science	-	-	-	-	-	-	-	-	-	-
數學及統計學門 Mathematics and Statistics	-	-	-	-	-	-	-	-	-	-
電算機學門 Computing	154	8	26	120	2	2	13	6	24	107
工程學門 Engineering	204	26	30	148	4	3	8	22	27	140
建築及都市規劃學門 Architecture and Building	10	2	3	5	2	2	-	-	1	5
農業科學學門 Agriculture, Forestry and Fishery	13	2	5	6	2	5	6	-	-	-
獸醫學門 Veterinary	-	-	-	-	-	-	-	-	-	-
醫藥衛生學門 Health	878	3	26	849	-	-	50	3	26	799
社會服務學門 Social Services	127	11	46	70	-	4	-	11	42	70
民生學門 Personal Services	428	66	66	296	14	6	13	52	60	283
運輸服務學門 Transport Services	11	3	1	7	-	-	5	3	1	2
環境保護學門 Environmental Protection	-	-	-	-	-	-	-	-	-	-
軍警國防安全學門 Security Service	-	-	-	-	-	-	-	-	-	-
其他學門 Unspecified	-	-	-	-	-	-	-	-	-	-

表2-5-10 大專校院學生人數—按研究類別分

101 學年度

單位：人

		學士班及研究所總計 Grand Total of Undergraduates & Graduated			博士班 Ph.D. Program		碩士班 M.A. Program		學士班 Bachelor Program			
									日間部 Day Session		夜間部 Evening Session	
		計 Total	男 M.	女 F.	男 M.	女 F.	男 M.	女 F.	男 M.	女 F.	男 M.	女 F.
總　計 Grand Total		1,253,866	655,657	598,209	22,923	9,808	104,219	78,875	435,385	416,736	93,130	92,790
	公立 Public	426,249	236,666	189,583	18,883	7,741	68,025	51,252	134,563	115,412	15,195	15,178
	私立 Private	827,617	418,991	408,626	4,040	2,067	36,194	27,623	300,822	301,324	77,935	77,612
教育學門	公立 Public	32,674	11,687	20,987	1,282	1,335	4,546	9,285	5,502	10,236	357	131
Education Science	私立 Private	7,008	2,040	4,968	27	11	569	1,071	1,409	3,240	35	646
藝術學門	公立 Public	17,310	4,890	12,420	143	187	1,540	3,874	2,738	7,312	469	1,047
Arts	私立 Private	8,549	2,659	5,890	6	14	338	821	2,047	4,493	268	562
人文學門	公立 Public	35,372	10,000	25,372	845	832	2,578	5,443	6,128	18,034	449	1,063
Humanities	私立 Private	72,058	21,223	50,835	307	388	1,759	3,066	15,227	39,197	3,930	8,184
設計學門	公立 Public	8,026	2,720	5,306	196	156	790	944	1,585	3,800	149	406
Design	私立 Private	49,381	19,622	29,759	78	34	1,189	1,040	14,079	23,130	4,276	5,555
社會及行爲科學學門	公立 Public	25,212	10,585	14,627	785	526	3,757	4,846	5,745	8,798	298	457
Social and Behavioural Science	私立 Private	23,695	10,579	13,116	314	150	2,234	2,374	7,570	10,041	461	551
傳播學門	公立 Public	3,959	1,103	2,856	31	33	430	1,089	542	1,473	100	261
Journalism and Information	私立 Private	22,508	8,593	13,915	15	19	643	812	6,464	11,336	1,471	1,748
商業及管理學門	公立 Public	57,209	22,546	34,663	1,142	721	8,133	7,645	10,960	21,133	2,311	5,164
Business and Administration	私立 Private	171,890	71,579	100,311	553	395	7,376	7,314	47,287	73,822	16,363	18,780
法律學門	公立 Public	8,074	3,822	4,252	157	51	1,703	1,480	1,708	2,491	254	230
General Law	私立 Private	12,100	6,101	5,999	52	25	1,462	1,006	3,999	4,397	588	571
生命科學學門	公立 Public	10,898	6,236	4,662	1,167	651	1,728	1,520	3,300	2,430	41	61
Life Science	私立 Private	11,457	6,410	5,047	213	97	734	562	5,128	4,158	335	230
自然科學學門	公立 Public	16,897	12,616	4,281	1,590	397	3,307	1,331	7,719	2,553	-	-
Natural Science	私立 Private	6,925	5,169	1,756	114	33	525	169	4,460	1,541	70	13
數學及統計學門	公立 Public	7,648	5,365	2,283	213	51	1,052	552	4,051	1,602	49	78
Mathematics and Statistics	私立 Private	8,021	5,149	2,872	32	10	404	244	4,577	2,505	136	113
電算機學門	公立 Public	12,486	7,468	5,018	317	127	2,062	1,011	4,364	3,038	725	842
Computing	私立 Private	57,891	39,884	18,007	49	18	2,339	770	28,274	13,159	9,222	4,060
工程學門	公立 Public	127,593	108,874	18,719	9,023	1,155	30,858	5,573	61,707	10,832	7,286	1,159
Engineering	私立 Private	150,989	134,417	16,572	1,278	192	12,252	2,070	98,890	12,356	21,997	1,954
建築及都市規劃學門	公立 Public	3,574	1,834	1,740	164	76	599	545	940	984	131	135
Architecture and Building	私立 Private	11,476	6,197	5,279	29	9	848	617	4,790	4,437	530	216
農業科學學門	公立 Public	18,082	9,253	8,829	530	329	1,848	1,647	5,848	5,650	1,027	1,203
Agriculture, Forestry and Fishery	私立 Private	8,036	3,712	4,324	5	2	137	178	2,718	3,310	852	834
獸醫學門	公立 Public	1,867	1,000	867	93	47	220	137	687	683	-	-
Veterinary	私立 Private	-	-	-	-	-	-	-	-	-	-	-
醫藥衛生學門	公立 Public	12,087	4,958	7,129	1,028	946	957	2,137	2,971	3,494	2	552
Health	私立 Private	66,400	23,358	43,042	953	638	1,480	2,643	19,314	30,008	1,611	9,753
社會服務學門	公立 Public	2,911	469	2,442	21	46	88	485	276	1,468	84	443
Social Services	私立 Private	24,213	3,465	20,748	8	23	287	1,116	2,252	13,616	918	5,993
民生學門	公立 Public	18,517	8,239	10,278	67	37	1,251	1,236	5,841	7,532	1,080	1,473
Personal Services	私立 Private	107,059	44,104	62,955	-	-	1,130	1,473	28,847	44,349	14,127	17,133
運輸服務學門	公立 Public	4,550	2,305	2,245	70	25	419	276	1,448	1,481	368	463
Transport Services	私立 Private	3,825	2,040	1,785	-	-	173	87	1,715	1,602	152	96
環境保護學門	公立 Public	715	341	374	19	13	150	163	157	188	15	10
Environmental Protection	私立 Private	2,259	1,549	710	-	-	245	119	1,225	572	79	19
軍警國防安全學門	公立 Public	-	-	-	-	-	-	-	-	-	-	-
Security Service	私立 Private	755	683	72	-	-	31	5	550	55	102	12
其他學門	公立 Public	588	355	233	-	-	9	33	346	200	-	-
Unspecified	私立 Private	1,122	458	664	7	9	39	66	-	-	412	589

說明： 本表學士班人數包括大學四年制、大學二年制及學士後第二專長學士學位學程。

Number of Students in Universities, Colleges and Junior Colleges - By Fields of Study

SY 2012-2013

Unit: Person

		專科總計 Grand Total of Junior College			二專 2-Year Jr. College				五專 5-Year Jr. College	
					日間部 Day Session		夜間部 Evening Session			
		計 Total	男 M.	女 F.	男 M.	女 F.	男 M.	女 F.	男 M.	女 F.
總　計 Grand Total		101,424	27,789	73,635	2,390	1,980	3,698	4,296	21,701	67,359
	公立 Public	10,777	2,762	8,015	402	579	318	627	2,042	6,809
	私立 Private	90,647	25,027	65,620	1,988	1,401	3,380	3,669	19,659	60,550
教育學門	公立 Public	-	-	-	-	-	-	-	-	-
Education Science	私立 Private	-	-	-	-	-	-	-	-	-
藝術學門	公立 Public	314	109	205	1	-	-	-	108	205
Arts	私立 Private	2,067	555	1,512	-	-	9	9	546	1,503
人文學門	公立 Public	1,013	150	863	-	-	16	39	134	824
Humanities	私立 Private	6,414	1,179	5,235	1	3	10	10	1,168	5,222
設計學門	公立 Public	44	8	36	-	-	-	-	8	36
Design	私立 Private	2,451	1,133	1,318	37	22	130	81	966	1,215
社會及行爲科學學門	公立 Public	-	-	-	-	-	-	-	-	-
Social and Behavioural Science	私立 Private	-	-	-	-	-	-	-	-	-
傳播學門	公立 Public	-	-	-	-	-	-	-	-	-
Journalism and Information	私立 Private	-	-	-	-	-	-	-	-	-
商業及管理學門	公立 Public	3,458	823	2,635	-	-	117	244	706	2,391
Business and Administration	私立 Private	6,114	2,244	3,870	482	353	484	393	1,278	3,124
法律學門	公立 Public	-	-	-	-	-	-	-	-	-
General Law	私立 Private	-	-	-	-	-	-	-	-	-
生命科學學門	公立 Public	-	-	-	-	-	-	-	-	-
Life Science	私立 Private	76	23	53	-	-	1	41	22	12
自然科學學門	公立 Public	-	-	-	-	-	-	-	-	-
Natural Science	私立 Private	-	-	-	-	-	-	-	-	-
數學及統計學門	公立 Public	-	-	-	-	-	-	-	-	-
Mathematics and Statistics	私立 Private	-	-	-	-	-	-	-	-	-
電算機學門	公立 Public	774	355	419	51	36	10	21	294	362
Computing	私立 Private	4,928	2,978	1,950	137	82	429	365	2,412	1,503
工程學門	公立 Public	533	512	21	133	6	69	2	310	13
Engineering	私立 Private	6,515	5,937	578	468	50	662	92	4,807	436
建築及都市規劃學門	公立 Public	140	86	54	63	42	23	12	-	-
Architecture and Building	私立 Private	201	152	49	-	-	17	6	135	43
農業科學學門	公立 Public	339	160	179	46	34	45	49	69	96
Agriculture, Forestry and Fishery	私立 Private	1	-	1	-	1	-	-	-	-
獸醫學門	公立 Public	-	-	-	-	-	-	-	-	-
Veterinary	私立 Private	-	-	-	-	-	-	-	-	-
醫藥衛生學門	公立 Public	2,543	96	2,447	-	-	-	-	96	2,447
Health	私立 Private	41,818	5,542	36,276	18	58	588	412	4,936	35,806
社會服務學門	公立 Public	140	20	120	-	-	20	120	-	-
Social Services	私立 Private	4,420	312	4,108	41	223	132	1,241	139	2,644
民生學門	公立 Public	1,248	281	967	108	461	18	140	155	366
Personal Services	私立 Private	15,415	4,814	10,601	702	578	900	1,018	3,212	9,005
運輸服務學門	公立 Public	231	162	69	-	-	-	-	162	69
Transport Services	私立 Private	227	158	69	102	31	18	1	38	37
環境保護學門	公立 Public	-	-	-	-	-	-	-	-	-
Environmental Protection	私立 Private	-	-	-	-	-	-	-	-	-
軍警國防安全學門	公立 Public	-	-	-	-	-	-	-	-	-
Security Service	私立 Private	-	-	-	-	-	-	-	-	-
其他學門	公立 Public	-	-	-	-	-	-	-	-	-
Unspecified	私立 Private	-	-	-	-	-	-	-	-	-

表2-5-11 大專校院學生人數—按年齡別分

101 學年度

單位：人

		總計 Grand Total	研究所 Graduate School											
			計 Total	博士班 Ph.D. Program						碩士班 M.A. Program				
				第 1 年 1st Year	第 2 年 2nd Year	第 3 年 3rd Year	第 4 年 4th Year	第 5 年 5th Year	第 6 年 6th Year	第 1 年 1st Year	第 2 年 2nd Year	第 3 年 3rd Year	第 4 年 4th Year
總　計 Grand Total		1,355,290	215,825	5,688	5,319	5,274	4,804	4,092	7,554	70,269	64,955	22,905	24,965
	男 M.	683,446	127,142	3,979	3,725	3,705	3,388	2,834	5,292	41,161	37,720	11,798	13,540
	女 F.	671,844	88,683	1,709	1,594	1,569	1,416	1,258	2,262	29,108	27,235	11,107	11,425
未滿18歲	男 M.	13,523	-	-	-	-	-	-	-	-	-	-	-
Under Age 18	女 F.	41,359	1	-	-	-	-	-	-	1	-	-	-
18至未滿19歲	男 M.	98,107	-	-	-	-	-	-	-	-	-	-	-
Age 18	女 F.	106,345	-	-	-	-	-	-	-	-	-	-	-
19至未滿20歲	男 M.	116,709	1	-	-	-	-	-	-	1	-	-	-
Age 19	女 F.	121,757	3	-	1	-	-	-	-	2	-	-	-
20至未滿21歲	男 M.	112,924	6	-	-	-	-	-	-	6	-	-	-
Age 20	女 F.	115,041	6	-	-	-	-	-	-	5	-	1	-
21至未滿22歲	男 M.	108,347	144	1	-	-	-	-	-	140	3	-	-
Age 21	女 F.	110,146	165	-	-	-	-	-	-	154	11	-	-
22至未滿23歲	男 M.	61,994	15,016	24	2	-	-	-	-	14,856	134	-	-
Age 22	女 F.	46,249	8,569	7	-	-	-	-	-	8,432	129	1	-
23至未滿24歲	男 M.	38,129	19,598	132	13	1	-	-	1	6,720	12,670	42	19
Age 23	女 F.	24,492	11,372	53	10	-	-	-	-	3,974	7,281	46	8
24至未滿25歲	男 M.	24,093	14,000	440	165	14	-	-	-	3,035	6,731	2,651	964
Age 24	女 F.	14,946	8,534	138	34	10	-	-	-	1,758	4,061	2,130	403
25至未滿26歲	男 M.	14,194	8,498	291	407	136	24	-	1	1,542	2,879	1,830	1,388
Age 25	女 F.	9,563	5,818	143	111	38	5	-	3	1,093	1,769	1,535	1,121
26至未滿27歲	男 M.	9,614	5,802	249	338	465	130	16	8	986	1,498	988	1,124
Age 26	女 F.	6,842	4,346	114	133	127	31	4	3	935	1,045	870	1,084
27至未滿28歲	男 M.	8,255	5,219	271	305	425	498	105	25	878	1,085	683	944
Age 27	女 F.	6,210	3,978	107	124	137	135	38	11	862	927	648	989
28至未滿29歲	男 M.	7,075	4,525	192	241	298	403	381	113	811	871	496	719
Age 28	女 F.	5,503	3,533	87	122	141	149	107	28	748	838	555	758
29至未滿30歲	男 M.	6,519	4,269	192	205	259	277	335	417	742	834	409	599
Age 29	女 F.	5,049	3,148	90	89	122	113	106	108	644	767	509	600
30歲以上	男 M.	63,963	50,064	2,187	2,049	2,107	2,056	1,997	4,727	11,444	11,015	4,699	7,783
Age 30 & Over	女 F.	58,342	39,210	970	970	994	983	1,003	2,109	10,500	10,407	4,812	6,462

說明： 研究所最高年級均含延修生。

Number of Students in Universities, Colleges and Junior Colleges - By Ages

SY 2012-2013

Unit: Person

學士班 Bachelor Program													
計 Total	日間部 Day Session							夜間部 Evening Session					
	1 年級 1st Year	2 年級 2nd Year	3 年級 3rd Year	4 年級 4th Year	5 年級 5th Year	6 年級 6th Year	7 年級 7th Year	1 年級 1st Year	2 年級 2nd Year	3 年級 3rd Year	4 年級 4th Year	5 年級 5th Year	6 年級 6th Year
1,038,041	214,473	205,290	201,652	191,622	3,418	1,738	33,928	41,225	37,241	47,559	45,539	3,709	10,647
528,515	109,124	104,601	100,503	95,291	1,970	1,126	22,770	22,234	20,000	22,494	21,159	801	6,442
509,526	105,349	100,689	101,149	96,331	1,448	612	11,158	18,991	17,241	25,065	24,380	2,908	4,205
609	543	4	-	-	-	-	-	62	-	-	-	-	-
722	643	8	2	-	-	-	-	69	-	-	-	-	-
93,122	81,502	540	10	1	-	-	-	10,996	73	-	-	-	-
92,600	82,244	688	9	1	-	-	-	9,569	88	1	-	-	-
111,612	20,303	76,646	525	2	-	-	-	4,343	9,696	97	-	-	-
109,062	17,824	78,395	748	7	-	-	-	3,706	8,280	102	-	-	-
111,199	3,941	19,825	72,787	470	-	-	2	1,733	3,762	8,598	81	-	-
112,295	2,896	16,833	78,050	651	-	-	-	1,439	3,223	9,068	135	-	-
107,655	1,162	4,373	19,072	68,408	22	-	107	924	1,516	3,808	8,246	-	17
109,250	698	3,028	16,850	73,602	14	-	71	775	1,480	4,039	8,672	4	17
46,661	522	1,421	4,626	18,841	1,032	13	11,318	630	846	1,679	3,648	199	1,886
37,356	293	763	3,285	17,129	826	14	5,873	480	790	1,971	4,026	637	1,269
18,332	277	588	1,504	4,156	490	509	5,573	533	611	988	1,558	88	1,457
12,942	163	291	849	3,080	340	288	2,855	371	508	1,147	1,795	314	941
9,918	200	378	691	1,504	143	355	2,955	448	485	775	1,012	66	906
6,269	119	176	356	821	99	185	1,336	262	345	741	1,084	166	579
5,572	154	197	380	658	47	106	1,454	274	375	636	699	37	555
3,652	84	111	215	312	42	72	579	176	236	609	763	155	298
3,664	103	167	230	382	26	39	615	232	332	534	590	30	384
2,413	52	78	146	154	20	21	198	143	214	468	614	120	185
2,904	71	108	176	248	22	17	288	234	318	525	587	39	271
2,155	53	55	97	114	22	9	88	144	182	539	562	147	143
2,448	73	79	114	168	30	11	151	208	293	543	549	32	197
1,877	33	41	75	81	24	7	39	139	156	483	551	145	103
2,138	53	54	89	121	23	15	91	203	239	482	559	35	174
1,801	39	35	62	54	24	2	33	145	173	468	529	139	98
12,681	220	221	299	332	135	61	216	1,414	1,454	3,829	3,630	275	595
17,132	208	187	405	325	37	14	86	1,573	1,566	5,429	5,649	1,081	572

說明： 學士班日夜間部最高年級均含延修生；日間部含大學第二部及暑期部；夜間部含進修學士班。

表2-5-11 大專校院學生人數—按年齡別分（續）

101 學年度

單位：人

		二年制專科 2-Year Junior College							
		計 Total	日間部 Day Session			夜間部 Evening Session			
			1 年級 1st Year	2 年級 2nd Year	延修生 Deferred	1 年級 1st Year	2 年級 2nd Year	3 年級 3rd Year	4 年級 4th Year
總　計 Grand Total		12,364	2,183	1,924	263	3,960	3,303	237	494
	男 M.	6,088	1,218	1,024	148	1,897	1,447	80	274
	女 F.	6,276	965	900	115	2,063	1,856	157	220
未滿18歲	男 M.	7	5	-	-	2	-	-	-
Under Age 18	女 F.	8	8	-	-	-	-	-	-
18至未滿19歲	男 M.	1,060	719	3	-	332	6	-	-
Age 18	女 F.	986	633	-	-	351	2	-	-
19至未滿20歲	男 M.	1,605	354	675	-	312	264	-	-
Age 19	女 F.	1,348	246	611	-	203	287	1	-
20至未滿21歲	男 M.	711	69	236	71	136	138	28	33
Age 20	女 F.	671	40	204	50	108	175	76	18
21至未滿22歲	男 M.	310	26	48	37	70	77	8	44
Age 21	女 F.	354	23	37	40	72	99	39	44
22至未滿23歲	男 M.	245	16	29	23	69	67	3	38
Age 22	女 F.	213	5	24	16	59	63	7	39
23至未滿24歲	男 M.	169	4	9	9	60	56	4	27
Age 23	女 F.	145	2	13	5	55	44	2	24
24至未滿25歲	男 M.	165	8	8	5	60	62	4	18
Age 24	女 F.	129	2	4	2	47	47	6	21
25至未滿26歲	男 M.	118	4	5	1	43	48	1	16
Age 25	女 F.	88	1	1	-	36	37	1	12
26至未滿27歲	男 M.	144	1	5	1	69	58	-	10
Age 26	女 F.	79	-	1	1	32	37	2	6
27至未滿28歲	男 M.	130	-	2	1	47	65	3	12
Age 27	女 F.	77	-	1	1	34	35	1	5
28至未滿29歲	男 M.	102	2	1	-	37	53	2	7
Age 28	女 F.	91	1	2	-	43	41	1	3
29至未滿30歲	男 M.	109	2	1	-	48	42	2	14
Age 29	女 F.	96	-	-	-	36	52	2	6
30歲以上	男 M.	1,213	8	2	-	612	511	25	55
Age 30 & Over	女 F.	1,991	4	2	-	987	937	19	42

說明： 二年制專科夜間部最高年級均含延修生。

Number of Students in Universities, Colleges and Junior Colleges - By Ages (Cont.)

SY 2012-2013

Unit: Person

		五年制專科 5-Year Junior College						
		計 Total	1 年級 1st Year	2 年級 2nd Year	3 年級 3rd Year	4 年級 4th Year	5 年級 5th Year	延修生 Deferred
總　計 Grand Total		89,060	19,433	18,904	18,171	16,177	14,659	1,716
	男 M.	21,701	4,981	4,604	4,338	3,793	3,373	612
	女 F.	67,359	14,452	14,300	13,833	12,384	11,286	1,104
未滿16歲	男 M.	4,223	4,171	51	1	-	-	-
Under Age 16	女 F.	12,887	12,770	117	-	-	-	-
16至未滿17歲	男 M.	4,434	689	3,729	16	-	-	-
Age 16	女 F.	14,014	1,596	12,357	61	-	-	-
17至未滿18歲	男 M.	4,250	75	664	3,493	18	-	-
Age 17	女 F.	13,727	72	1,669	11,929	57	-	-
18至未滿19歲	男 M.	3,925	24	110	697	3,079	15	-
Age 18	女 F.	12,759	7	119	1,708	10,837	88	-
19至未滿20歲	男 M.	3,491	7	31	91	592	2,764	6
Age 19	女 F.	11,344	2	22	109	1,385	9,817	9
20至未滿21歲	男 M.	1,008	5	8	23	66	516	390
Age 20	女 F.	2,069	2	6	19	69	1,265	708
21至未滿22歲	男 M.	238	3	6	7	22	53	147
Age 21	女 F.	377	2	3	3	17	81	271
22至未滿23歲	男 M.	72	2	1	3	4	16	46
Age 22	女 F.	111	-	-	1	7	20	83
23至未滿24歲	男 M.	30	3	1	3	4	4	15
Age 23	女 F.	33	1	1	-	4	7	20
24至未滿25歲	男 M.	10	-	-	2	1	3	4
Age 24	女 F.	14	-	2	-	2	2	8
25至未滿26歲	男 M.	6	-	1	1	2	-	2
Age 25	女 F.	5	-	1	-	-	1	3
26至未滿27歲	男 M.	4	-	-	-	1	1	2
Age 26	女 F.	4	-	-	1	-	1	2
27至未滿28歲	男 M.	2	-	-	1	1	-	-
Age 27	女 F.	-	-	-	-	-	-	-
28至未滿29歲	男 M.	-	-	-	-	-	-	-
Age 28	女 F.	2	-	1	-	1	-	-
29至未滿30歲	男 M.	3	1	-	-	2	-	-
Age 29	女 F.	4	-	-	-	3	1	-
30歲以上	男 M.	5	1	2	-	1	1	-
Age 30 & Over	女 F.	9	-	2	2	2	3	-

表2-5-12 大專校院學生人數—按等級別分

Number of Students in Universities, Colleges and Junior Colleges - By Types of Degree Programs

101 學年度 SY 2012-2013

單位：人 (Unit: Person)

	總計 Grand Total			1 年級 1st Year		2 年級 2nd Year		3 年級 3rd Year		4 年級 4th Year		5 年級 5th Year		6 年級 6th Year		7 年級 7th Year		延修生 Deferred	
	計 Total	男 M.	女 F.	男 M.	女 F.	男 M.	女 F.	男 M.	女 F.	男 M.	女 F.	男 M.	女 F.	男 M.	女 F.	男 M.	女 F.	男 M.	女 F.
總 計 Grand Total	1,355,290	683,446	671,844	184,594	172,637	173,121	163,815	142,918	152,880	130,187	141,362	9,995	17,731	4,039	2,019	3,055	1,366	35,537	20,034
公立 Public	437,026	239,428	197,598	68,032	52,630	63,870	51,327	47,050	43,617	41,863	39,084	4,321	3,999	2,574	1,203	2,121	853	9,597	4,885
私立 Private	918,264	444,018	474,246	116,562	120,007	109,251	112,488	95,868	109,263	88,324	102,278	5,674	13,732	1,465	816	934	513	25,940	15,149
博士日 Ph.D.	32,674	22,875	9,799	3,979	1,709	3,722	1,594	3,700	1,569	3,382	1,414	2,823	1,255	2,420	1,031	2,180	939	669	288
公立 Public	26,567	18,835	7,732	3,255	1,343	3,043	1,253	3,073	1,252	2,922	1,181	2,424	1,063	2,078	859	1,889	749	151	32
私立 Private	6,107	4,040	2,067	724	366	679	341	627	317	460	233	399	192	342	172	291	190	518	256
博士職 Ph.D. (on the Job)	57	48	9	-	-	3	-	5	-	6	2	11	3	13	1	5	2	5	1
公立 Public	57	48	9	-	-	3	-	5	-	6	2	11	3	13	1	5	2	5	1
碩士日 Master	124,725	73,234	51,491	30,337	19,548	27,699	18,053	7,907	7,226	4,170	4,761	40	51	9	9	-	-	3,072	1,843
公立 Public	84,652	49,623	35,029	20,964	13,285	19,189	12,418	5,782	5,511	2,710	3,345	33	43	5	4	-	-	940	423
私立 Private	40,073	23,611	16,462	9,373	6,263	8,510	5,635	2,125	1,715	1,460	1,416	7	8	4	5	-	-	2,132	1,420
碩士職 Master (on the Job)	58,369	30,985	27,384	10,824	9,560	10,021	9,182	3,891	3,881	2,360	2,081	977	780	471	366	6	20	2,435	1,514
公立 Public	34,625	18,402	16,223	6,293	5,319	5,949	5,173	2,813	2,972	1,533	1,507	593	571	190	206	5	18	1,026	457
私立 Private	23,744	12,583	11,161	4,531	4,241	4,072	4,009	1,078	909	827	574	384	209	281	160	1	2	1,409	1,057
大學四年制日 4-Year B.A. D.	838,405	431,936	406,469	109,023	105,304	104,563	100,684	99,005	96,053	93,694	91,399	1,970	1,448	1,126	612	864	405	21,691	10,564
公立 Public	246,483	133,414	113,069	33,041	27,570	31,813	27,719	30,903	27,131	30,420	27,026	415	263	288	133	222	84	6,312	3,143
私立 Private	591,922	298,522	293,400	75,982	77,734	72,750	72,965	68,102	68,922	63,274	64,373	1,555	1,185	838	479	642	321	15,379	7,421
大學四年制夜 4-Year B.A. E.	157,048	83,916	73,132	22,159	18,950	19,969	17,210	18,308	16,496	17,227	16,304	278	598	-	-	-	-	5,975	3,574
公立 Public	24,831	12,799	12,032	3,494	3,040	3,105	2,827	2,714	2,714	2,540	2,624	148	334	-	-	-	-	798	493
私立 Private	132,217	71,117	61,100	18,665	15,910	16,864	14,383	15,594	13,782	14,687	13,680	130	264	-	-	-	-	5,177	3,081
大學二年制日 2-Year B.A. D.	13,500	3,292	10,208	-	-	-	-	1,498	5,096	1,597	4,932	-	-	-	-	-	-	197	180
公立 Public	3,377	1,066	2,311	-	-	-	-	476	1,218	513	1,035	-	-	-	-	-	-	77	58
私立 Private	10,123	2,226	7,897	-	-	-	-	1,022	3,878	1,084	3,897	-	-	-	-	-	-	120	122
大學二年制夜 2-Year B.A. E.	28,679	9,099	19,580	-	-	-	-	4,185	8,569	3,932	8,076	523	2,310	-	-	-	-	459	625
公立 Public	5,422	2,324	3,098	-	-	-	-	850	1,281	888	1,157	416	538	-	-	-	-	170	122
私立 Private	23,257	6,775	16,482	-	-	-	-	3,335	7,288	3,044	6,919	107	1,772	-	-	-	-	289	503
4+X日 2nd. B.A. D.	216	157	59	101	45	38	5	-	-	-	-	-	-	-	-	-	-	18	9
公立 Public	115	83	32	50	23	16	-	-	-	-	-	-	-	-	-	-	-	17	9
私立 Private	101	74	27	51	22	22	5	-	-	-	-	-	-	-	-	-	-	1	-
4+X夜 2nd. B.A. E.	193	115	78	75	41	31	31	1	-	-	-	-	-	-	-	-	-	8	6
公立 Public	120	72	48	54	26	15	19	-	-	-	-	-	-	-	-	-	-	3	3
私立 Private	73	43	30	21	15	16	12	1	-	-	-	-	-	-	-	-	-	5	3
二專日 2-Yr. Jr. Coll. D.	4,370	2,390	1,980	1,218	965	1,024	900	-	-	-	-	-	-	-	-	-	-	148	115
公立 Public	981	402	579	214	299	187	264	-	-	-	-	-	-	-	-	-	-	1	16
私立 Private	3,389	1,988	1,401	1,004	666	837	636	-	-	-	-	-	-	-	-	-	-	147	99
二專夜 2-Yr. Jr. Coll. E.	7,994	3,698	4,296	1,897	2,063	1,447	1,856	80	157	26	9	-	-	-	-	-	-	248	211
公立 Public	945	318	627	153	289	91	200	32	73	-	-	-	-	-	-	-	-	42	65
私立 Private	7,049	3,380	3,669	1,744	1,774	1,356	1,656	48	84	26	9	-	-	-	-	-	-	206	146
五專 5-Yr. Jr. Coll.	89,060	21,701	67,359	4,981	14,452	4,604	14,300	4,338	13,833	3,793	12,384	3,373	11,286	-	-	-	-	612	1,104
公立 Public	8,851	2,042	6,809	514	1,436	459	1,454	402	1,465	331	1,207	281	1,184	-	-	-	-	55	63
私立 Private	80,209	19,659	60,550	4,467	13,016	4,145	12,846	3,936	12,368	3,462	11,177	3,092	10,102	-	-	-	-	557	1,041

說明： 1. 大學日間部含大學第二部及暑期部；夜間部包括進修學士班。
2. 博士職、碩士職：表示研究所在職專班（包括暑期在職專班）。
3. 4+X：表示學士後第二專長學士學位學程。

表2-5-13 大專校院畢業人數
Number of Graduates from Universities, Colleges and Junior Colleges

100 學年度 SY 2011-2012

單位：人 (Unit: Person)

		學士及研究所總計 Grand Total of Undergraduates & Graduated			博士 Ph.D. Degree		碩士 M.A. Degree		學士 Bachelor Degree 日間部 Day Session		學士 Bachelor Degree 夜間部 Evening Session	
		計 Total	男 M.	女 F.	男 M.	女 F.	男 M.	女 F.	男 M.	女 F.	男 M.	女 F.
總 計 Grand Total		296,359	148,985	147,374	2,769	1,092	34,524	25,526	90,492	94,436	21,200	26,320
	公立 Public	106,461	57,960	48,501	2,348	892	22,860	16,523	29,193	27,256	3,559	3,830
	私立 Private	189,898	91,025	98,873	421	200	11,664	9,003	61,299	67,180	17,641	22,490
教育學門 Education Science	公立 Public	8,087	2,694	5,393	121	164	1,303	2,738	1,149	2,453	121	38
	私立 Private	1,716	433	1,283	-	-	148	338	275	800	10	145
藝術學門 Arts	公立 Public	3,699	938	2,761	6	12	318	911	502	1,564	112	274
	私立 Private	1,757	441	1,316	-	2	70	186	322	1,041	49	87
人文學門 Humanities	公立 Public	7,784	1,876	5,908	64	85	450	1,335	1,285	4,227	77	261
	私立 Private	15,400	3,846	11,554	39	41	292	677	2,749	8,721	766	2,115
設計學門 Design	公立 Public	1,833	678	1,155	14	13	195	246	389	765	80	131
	私立 Private	8,389	3,028	5,361	-	-	263	293	2,122	3,983	643	1,085
社會及行爲科學學門 Social and Behavioural Science	公立 Public	5,881	2,319	3,562	63	57	1,004	1,368	1,214	2,066	38	71
	私立 Private	5,644	2,512	3,132	35	16	665	710	1,705	2,266	107	140
傳播學門 Journalism and Information	公立 Public	861	252	609	4	5	99	214	123	341	26	49
	私立 Private	5,053	1,875	3,178	2	3	179	185	1,403	2,527	291	463
商業及管理學門 Business and Administration	公立 Public	15,787	6,057	9,730	160	88	3,069	3,057	2,328	5,151	500	1,434
	私立 Private	43,257	16,403	26,854	50	39	2,608	3,007	9,796	17,598	3,949	6,210
法律學門 General Law	公立 Public	1,724	772	952	11	6	296	275	413	619	52	52
	私立 Private	2,442	1,158	1,284	4	-	211	151	841	1,002	102	131
生命科學學門 Life Science	公立 Public	2,777	1,457	1,320	126	80	609	602	707	620	15	18
	私立 Private	3,066	1,664	1,402	24	15	299	290	1,253	1,019	88	78
自然科學學門 Natural Science	公立 Public	4,430	3,148	1,282	223	54	1,187	629	1,738	599	-	-
	私立 Private	1,530	1,114	416	11	4	187	59	898	353	18	-
數學及統計學門 Mathematics and Statistics	公立 Public	1,827	1,206	621	43	6	385	232	776	379	2	4
	私立 Private	1,857	1,096	761	9	1	187	119	869	593	31	48
電算機學門 Computing	公立 Public	3,229	1,884	1,345	54	20	781	393	871	747	178	185
	私立 Private	13,604	8,611	4,993	-	-	808	330	5,470	3,315	2,333	1,348
工程學門 Engineering	公立 Public	33,688	28,537	5,151	1,238	139	11,331	2,216	14,200	2,497	1,768	299
	私立 Private	38,536	34,135	4,401	150	16	4,463	782	23,251	2,852	6,271	751
建築及都市規劃學門 Architecture and Building	公立 Public	907	448	459	14	6	205	197	203	237	26	19
	私立 Private	2,329	1,231	1,098	1	-	229	179	858	850	143	69
農業科學學門 Agriculture, Forestry and Fishery	公立 Public	4,437	2,147	2,290	60	34	589	672	1,275	1,301	223	283
	私立 Private	1,533	724	809	-	-	33	53	559	636	132	120
獸醫學門 Veterinary	公立 Public	423	193	230	14	12	56	91	123	127	-	-
	私立 Private	-	-	-	-	-	-	-	-	-	-	-
醫藥衛生學門 Health	公立 Public	2,745	908	1,837	115	98	342	672	451	920	-	147
	私立 Private	17,429	4,730	12,699	95	56	512	798	3,717	7,532	406	4,313
社會服務學門 Social Services	公立 Public	695	103	592	2	6	18	129	64	344	19	113
	私立 Private	6,413	616	5,797	-	6	61	264	387	3,456	168	2,071
民生學門 Personal Services	公立 Public	4,236	1,641	2,595	7	3	390	404	1,026	1,860	218	328
	私立 Private	18,102	6,381	11,721	-	-	276	460	4,048	8,020	2,057	3,241
運輸服務學門 Transport Services	公立 Public	1,264	630	634	8	4	178	101	340	405	104	124
	私立 Private	1,003	503	500	-	-	69	33	388	415	46	52
環境保護學門 Environmental Protection	公立 Public	129	61	68	1	-	53	37	7	31	-	-
	私立 Private	676	396	280	-	-	89	69	276	188	31	23
軍警國防安全學門 Security Service	公立 Public	-	-	-	-	-	-	-	-	-	-	-
	私立 Private	135	120	15	-	-	8	2	112	13	-	-
其他學門 Unspecified	公立 Public	18	11	7	-	-	2	4	9	3	-	-
	私立 Private	27	8	19	1	1	7	18	-	-	-	-

說明： 學士含大學4年制、大學2年制及學士後第二專長學士學位學程。

表2-5-13 大專校院畢業人數（續）
Number of Graduates from Universities, Colleges and Junior Colleges (Cont.)

100 學年度 SY 2011-2012

單位：人 (Unit: Person)

		副學士(專科) 總 計 Grand Total of Associate B.A.			二專 2-Year Jr. College				五專 5-Year Jr. College	
					日間部 Day Session		夜間部 Evening Session			
		計 Total	男 M.	女 F.	男 M.	女 F.	男 M.	女 F.	男 M.	女 F.
總 計 Grand Total		19,205	5,173	14,032	896	1,022	1,583	2,165	2,694	10,845
	公立 Public	2,135	550	1,585	130	235	184	261	236	1,089
	私立 Private	17,070	4,623	12,447	766	787	1,399	1,904	2,458	9,756
教育學門	公立 Public	-	-	-	-	-	-	-	-	-
Education Science	私立 Private	-	-	-	-	-	-	-	-	-
藝術學門	公立 Public	3	2	1	2	1	-	-	-	-
Arts	私立 Private	79	29	50	2	3	3	3	24	44
人文學門	公立 Public	219	36	183	-	-	15	29	21	154
Humanities	私立 Private	1,347	171	1,176	2	14	8	18	161	1,144
設計學門	公立 Public	-	-	-	-	-	-	-	-	-
Design	私立 Private	241	68	173	6	4	35	28	27	141
社會及行爲科學學門	公立 Public	-	-	-	-	-	-	-	-	-
Social and Behavioural Science	私立 Private	-	-	-	-	-	-	-	-	-
傳播學門	公立 Public	-	-	-	-	-	-	-	-	-
Journalism and Information	私立 Private	1	1	-	-	-	1	-	-	-
商業及管理學門	公立 Public	592	118	474	-	-	25	104	93	370
Business and Administration	私立 Private	1,536	530	1,006	195	192	194	141	141	673
法律學門	公立 Public	-	-	-	-	-	-	-	-	-
General Law	私立 Private	-	-	-	-	-	-	-	-	-
生命科學學門	公立 Public	-	-	-	-	-	-	-	-	-
Life Science	私立 Private	7	4	3	-	-	-	-	4	3
自然科學學門	公立 Public	-	-	-	-	-	-	-	-	-
Natural Science	私立 Private	-	-	-	-	-	-	-	-	-
數學及統計學門	公立 Public	-	-	-	-	-	-	-	-	-
Mathematics and Statistics	私立 Private	-	-	-	-	-	-	-	-	-
電算機學門	公立 Public	132	58	74	22	14	10	12	26	48
Computing	私立 Private	1,049	610	439	26	6	229	150	355	283
工程學門	公立 Public	172	161	11	43	-	89	6	29	5
Engineering	私立 Private	1,547	1,402	145	264	31	292	31	846	83
建築及都市規劃學門	公立 Public	41	24	17	16	10	8	7	-	-
Architecture and Building	私立 Private	58	41	17	3	-	21	5	17	12
農業科學學門	公立 Public	69	40	29	20	21	20	8	-	-
Agriculture, Forestry and Fishery	私立 Private	6	4	2	4	2	-	-	-	-
獸醫學門	公立 Public	-	-	-	-	-	-	-	-	-
Veterinary	私立 Private	-	-	-	-	-	-	-	-	-
醫藥衛生學門	公立 Public	484	9	475	-	-	-	-	9	475
Health	私立 Private	7,699	898	6,801	26	24	205	275	667	6,502
社會服務學門	公立 Public	43	8	35	-	-	8	35	-	-
Social Services	私立 Private	1,211	67	1,144	10	137	50	841	7	166
民生學門	公立 Public	334	62	272	27	188	9	60	26	24
Personal Services	私立 Private	2,222	745	1,477	206	366	342	408	197	703
運輸服務學門	公立 Public	46	32	14	-	1	-	-	32	13
Transport Services	私立 Private	67	53	14	22	8	19	4	12	2
環境保護學門	公立 Public	-	-	-	-	-	-	-	-	-
Environmental Protection	私立 Private	-	-	-	-	-	-	-	-	-
軍警國防安全學門	公立 Public	-	-	-	-	-	-	-	-	-
Security Service	私立 Private	-	-	-	-	-	-	-	-	-
其他學門	公立 Public	-	-	-	-	-	-	-	-	-
Unspecified	私立 Private	-	-	-	-	-	-	-	-	-

表2-5-14 大專校院在學僑生及港澳生人數
Number of Overseas Compatriot Students (include Hong Kong and Macao) in Universities, Colleges and Junior Colleges
101 學年度 SY 2012-2013

單位：人 (Unit: Person)

	總計 Grand Total	大學及學院 University & College		專科 Junior College		師大僑生先修部 Preparatory Programs in NTNU	
		男 M.	女 F.	男 M.	女 F.	男 M.	女 F.
總　計 Grand Total	15,204	7,401	6,813	15	40	511	424
設立別 By Public and Private							
國立 National	8,173	4,023	3,180	9	26	511	424
直轄市立 Municipal	98	37	61	-	-	-	-
私立 Private	6,933	3,341	3,572	6	14	-	-
僑居地 By Place of Overseas Residence							
亞洲 Asia	14,270	6,897	6,411	11	34	498	419
孟加拉 Bangladesh	1	-	1	-	-	-	-
緬甸 Burma	418	144	210	1	6	20	37
柬埔寨 Cambodia	1	-	-	-	1	-	-
印度 India	8	6	2	-	-	-	-
印尼 Indonesia	800	314	343	-	4	72	67
日本 Japan	156	55	85	1	4	8	3
約旦 Jordan	2	-	2	-	-	-	-
南韓 Republic of Korea	180	71	101	-	-	5	3
寮國 Laos	2	1	1	-	-	-	-
黎巴嫩 Lebanon	2	1	-	-	-	-	1
馬來西亞 Malaysia	4,616	2,255	2,045	4	4	169	139
菲律賓 Philippines	31	12	14	1	-	2	2
沙烏地阿拉伯 Saudi Arabia	2	-	1	-	-	1	-
新加坡 Singapore	94	37	53	-	-	3	1
敘利亞 Syrian Arab R.	3	-	3	-	-	-	-
泰國 Thailand	292	126	141	3	14	1	7
阿拉伯聯合大公國 United Arab Emirates	2	1	1	-	-	-	-
越南 Vietnam	156	69	61	1	1	10	14
葉門 Yeman	2	-	2	-	-	-	-
汶萊 Brunei	13	5	3	-	-	2	3
香港 Hong Kong	2,996	1,333	1,375	-	-	176	112
澳門 Macao	4,493	2,467	1,967	-	-	29	30
大洋洲 Oceania	50	29	17	-	-	3	1
澳大利亞 Australia	19	11	6	-	-	2	-
斐濟 Fiji	1	-	1	-	-	-	-
紐西蘭 New Zealand	27	15	10	-	-	1	1
巴布亞紐幾內亞 Papua New Guinea	1	1	-	-	-	-	-
帛琉 Palau	2	2	-	-	-	-	-
非洲 Africa	103	45	48	3	3	1	3
象牙海岸 Ivory Coast	3	-	3	-	-	-	-
肯亞 Kenya	1	-	1	-	-	-	-
馬達加斯加 Madagascar	1	-	1	-	-	-	-
馬拉威 Malawi	2	1	1	-	-	-	-
模里西斯 Mauritius	7	1	3	-	2	-	1
南非 South Africa	81	42	32	3	1	1	2
史瓦濟蘭 Swaziland	4	1	3	-	-	-	-
布吉納法索 Burkina Faso	2	-	2	-	-	-	-
納米比亞 Namibia	2	-	2	-	-	-	-
歐洲 Europe	18	13	5	-	-	-	-
比利時 Belgium	1	1	-	-	-	-	-
法國 France	1	-	1	-	-	-	-
義大利 Italy	2	-	2	-	-	-	-
波蘭 Poland	1	1	-	-	-	-	-
葡萄牙 Portugal	3	1	2	-	-	-	-
西班牙 Spain	3	3	-	-	-	-	-
英國 United Kingdom	3	3	-	-	-	-	-
德國 Germany	4	4	-	-	-	-	-
美洲 America	763	417	332	1	3	9	1
加拿大 Canada	243	143	97	-	-	2	1
哥斯大黎加 Costa Rica	14	7	7	-	-	-	-
多明尼加 Dominica	23	13	9	-	-	1	-
薩爾瓦多 El Salvador	10	9	1	-	-	-	-
瓜地馬拉 Guatemala	9	4	4	-	1	-	-
宏都拉斯 Honduras	2	2	-	-	-	-	-
墨西哥 Mexico	12	1	11	-	-	-	-
尼加拉瓜 Nicaragua	9	7	2	-	-	-	-
巴拿馬 Panama	4	2	2	-	-	-	-
貝里斯 Belize	36	21	15	-	-	-	-
美國 United States Of America	237	131	100	-	2	4	-
阿根廷 Argentina	33	15	15	1	-	2	-
玻利維亞 Bolivia	5	4	1	-	-	-	-
巴西 Brazil	33	16	17	-	-	-	-
智利 Chile	15	9	6	-	-	-	-
哥倫比亞 Colombia	1	-	1	-	-	-	-
厄瓜多 Ecuador	12	5	7	-	-	-	-
巴拉圭 Paraguay	55	24	31	-	-	-	-
秘魯 Peru	6	2	4	-	-	-	-
烏拉圭 Uruguay	1	1	-	-	-	-	-
委內瑞拉 Venezuela	3	1	2	-	-	-	-

表2-5-15 大專校院畢業僑生及港澳生人數

Number of Overseas Compatriot Graduates (include Hong Kong and Macao) from Universities, Colleges and Junior Colleges

100 學年度 SY 2011-2012

單位：人 (Unit: Person)

	總計 Grand Total	大學及學院 University & College			專科 Junior College		
		計 Total	男 M.	女 F.	計 Total	男 M.	女 F.
總　計 Grand Total	2,376	2,361	1,142	1,219	15	5	10
設立別 By Public and Private							
國立 National	1,258	1,248	646	602	10	2	8
直轄市立 Municipal	13	13	4	9	-	-	-
私立 Private	1,105	1,100	492	608	5	3	2
僑居地 By Place of Overseas Residence							
亞洲 Asia	2,212	2,199	1,063	1,136	13	4	9
緬甸 Burma	146	145	40	105	1	1	-
印度 India	6	6	1	5	-	-	-
印尼 Indonesia	141	140	75	65	1	-	1
日本 Japan	15	15	3	12	-	-	-
約旦 Jordan	1	1	1	-	-	-	-
南韓 Republic of Korea	18	18	5	13	-	-	-
馬來西亞 Malaysia	686	685	355	330	1	1	-
菲律賓 Philippines	4	4	1	3	-	-	-
新加坡 Singapore	14	14	7	7	-	-	-
泰國 Thailand	56	47	29	18	9	2	7
越南 Vietnam	19	18	5	13	1	-	1
汶萊 Brunei	2	2	1	1	-	-	-
香港 Hong Kong	246	246	114	132	-	-	-
澳門 Macao	858	858	426	432	-	-	-
大洋洲 Oceania	8	8	5	3	-	-	-
澳大利亞 Australia	4	4	2	2	-	-	-
紐西蘭 New Zealand	4	4	3	1	-	-	-
非洲 Africa	23	22	11	11	1	-	1
迦納 Ghana	1	1	-	1	-	-	-
象牙海岸 Ivory Coast	1	1	1	-	-	-	-
摩洛哥 Morocco	1	1	-	1	-	-	-
奈及利亞 Nigeria	1	1	-	1	-	-	-
南非 South Africa	19	18	10	8	1	-	1
歐洲 Europe	3	3	2	1	-	-	-
荷蘭 Netherlands	1	1	1	-	-	-	-
葡萄牙 Portugal	1	1	-	1	-	-	-
英國 United Kingdom	1	1	1	-	-	-	-
美洲 America	130	129	61	68	1	1	-
加拿大 Canada	49	49	27	22	-	-	-
哥斯大黎加 Costa Rica	1	1	-	1	-	-	-
多明尼加 Dominica	7	6	3	3	1	1	-
薩爾瓦多 El Salvador	2	2	1	1	-	-	-
瓜地馬拉 Guatemala	1	1	-	1	-	-	-
宏都拉斯 Honduras	1	1	-	1	-	-	-
墨西哥 Mexico	2	2	-	2	-	-	-
尼加拉瓜 Nicaragua	1	1	-	1	-	-	-
貝里斯 Belize	4	4	2	2	-	-	-
美國 United States Of America	39	39	20	19	-	-	-
阿根廷 Argentina	4	4	2	2	-	-	-
巴西 Brazil	3	3	-	3	-	-	-
智利 Chile	2	2	-	2	-	-	-
厄瓜多 Ecuador	6	6	3	3	-	-	-
巴拉圭 Paraguay	8	8	3	5	-	-	-

說明： 大學及學院包含博士、碩士及學士資料。

表2-5-16 宗教研修學院概況
Summary of Religious Colleges

101 學年度 SY 2012-2013

單位：所；班；人 (Unit: School; Class; Person)

	總計 Grand Total			按設立別分 By Public and Private		按年級別分 By Grades				
	計 Total	男 M.	女 F.	公立 Public	私立 Privatel	1 年級 1st Year	2 年級 2nd Year	3 年級 3rd Year	4 年級 4th Year	延修生 Deferred
校數 No. of Schools	3			-	3					
研究所數 No. of Graduate Schools	2			-	2					
學系數 No. of Departments	2			-	2					
專任教師數 No. of Full-time Teachers	26	17	9	-	26					
教授 Professor	2	2	-	-	2					
副教授 Associate Professor	3	2	1	-	3					
助理教授 Assistant Professor	14	9	5	-	14					
講師 Instructor	2	1	1	-	2					
其他 Others	5	3	2	-	5					
助教 Assistant	-	-	-	-	-					
兼任教師數 No. of Part-time Teachers	47	25	22	-	47					
職員人數 No. of Staffs	69	19	50	-	69					
班級數 No. of Classes	10			-	10	5	3	1	1	-
博士班 Ph.D. Program	1			-	1	1	-	-	-	-
碩士班 Master Program	4			-	4	2	2	-	-	-
學士班 Bachelor Program	5			-	5	2	1	1	1	-
學生人數 No. of Students	200	64	136	-	200	94	38	41	26	1
博士班 Ph.D. Program	3	-	3	-	3	3	-	-	-	-
碩士班 Master Program	102	39	63	-	102	34	26	30	12	-
學士班 Bachelor Program	95	25	70	-	95	57	12	11	14	1
上學年度畢業人數 No. of Graduates in 2012	16	5	11	-	16					
碩士 Master Degree	7	3	4	-	7					
學士 Bachelor Degree	9	2	7	-	9					

說明： 1. 99學年依據私立學校法第8條及宗教研修學院設立辦法成立之宗教研修學院單獨歸類統計，其學校設立別均為私立。
2. 101學年新增宗教研修學院1所(1R03臺北基督學院)。

表2-5-17 空中大學概況
Summary of Open Universities

101 學年度 SY 2012-2013

單位：所；人 (Unit: School; Person)

	總計 Grand Total			24歲以下 Under 24		25-29歲 25-29		30-34歲 30-34		35-39歲 35-39		40-44歲 40-44		45-49歲 45-49		50-54歲 50-54		55-59歲 55-59		60歲以上 60 & Over	
	計 Total	男 M.	女 F.	男 M.	女 F.	男 M.	女 F.	男 M.	女 F.	男 M.	女 F.	男 M.	女 F.	男 M.	女 F.	男 M.	女 F.	男 M.	女 F.	男 M.	女 F.
校　數 No. of Schools	2																				
教師數 (含助教) No. of Teachers Included Assistants	97	50	47	...	...	...	...	...	...	...	...	...	...	...	...	...	...	...	...	...	...
職員數 No. of Staffs	146	42	104	...	...	...	...	...	...	...	...	...	...	...	...	...	...	...	...	...	...
學生數 No. of Students	13,696	4,945	8,751	291	388	551	484	730	813	781	1,361	885	1,947	638	1,739	416	1,111	262	544	391	364
學習中心分 By Learning Center																					
基隆 Keelung	370	141	229	11	11	11	7	9	16	26	33	15	53	18	41	21	32	11	27	19	9
臺北 Taipei	5,134	1,541	3,593	96	108	159	177	188	288	232	488	275	788	211	764	152	526	91	261	137	193
宜蘭 Yilan	256	84	172	3	6	6	9	13	23	14	28	20	40	14	38	4	18	3	7	7	3
新竹 Hsinchu	628	227	401	16	22	43	22	35	43	34	74	39	89	18	82	21	46	8	22	13	1
臺中 Taichung	1,881	684	1,197	42	49	71	58	96	106	106	191	140	309	107	247	49	139	42	74	31	24
嘉義 Chiayi	514	282	232	9	10	40	15	61	31	54	40	44	58	31	36	22	26	11	8	10	8
臺南 Tainan	822	276	546	8	31	29	21	35	42	56	101	56	118	40	108	20	72	10	32	22	21
高雄 Kaohsiung	3,158	1,374	1,784	76	113	142	131	231	192	219	282	235	334	157	332	99	209	75	93	140	98
花蓮 Hualien	363	112	251	5	15	13	17	24	21	19	47	13	66	16	45	10	25	6	11	6	4
臺東 Taitung	202	74	128	4	5	4	8	10	19	9	21	19	42	12	20	7	5	5	6	4	2
澎湖 Penghu	214	79	135	9	8	15	11	8	19	7	33	22	32	9	22	8	7	-	2	1	1
金門 Kinmen	154	71	83	12	10	18	8	20	13	5	23	7	18	5	4	3	6	-	1	1	-
入學年度分 By School Year																					
2003	1,792	478	1,314	-	-	2	3	20	41	53	175	92	338	111	349	80	221	50	115	70	72
2004	211	53	158	-	-	3	6	3	12	9	26	9	27	6	39	10	26	3	14	10	8
2005	283	66	217	-	-	1	8	10	17	10	23	13	52	12	51	12	35	3	17	5	14
2006	327	86	241	-	-	4	10	9	13	13	24	19	48	16	63	10	38	4	27	11	18
2007	495	144	351	-	1	8	10	17	27	13	47	32	80	21	80	20	55	12	30	21	21
2008	741	187	554	2	4	16	17	22	38	29	89	31	118	29	130	19	90	18	44	21	24
2009	1,016	289	727	3	13	27	24	34	64	44	134	51	178	42	147	31	106	21	34	36	27
2010	1,996	958	1,038	73	42	138	67	135	93	204	169	202	246	95	218	56	125	25	61	30	17
2011	3,731	1,505	2,226	77	107	171	162	246	271	233	356	265	481	182	367	121	253	80	130	130	99
2012	3,104	1,179	1,925	136	221	181	177	234	237	173	318	171	379	124	295	57	162	46	72	57	64
上學年度畢業生數 No. of Graduates in 2012	2,982	1,464	1,518	...	...	...	...	...	...	...	...	...	...	...	...	...	...	...	...	...	...

說明： 入學年度中2003年資料含2003年以前年度入學者。

表2-6-1 特殊教育概況
Summary of Special Education

101 學年度 SY 2012-2013

單位：所；人；班 (Unit: School; Person; Class)

	總計 Grand Total	特教學校 Special Education School					（一般學校）附設特殊教育班 Affliliated Special Education Classes at Regular Schools		
		計 Total	啟智學校 Mentally Retarded	啟聰學校 Deaf	啟明學校 Blind	特教學校 Special Education School	計 Total	身心障礙類 Mentally and Physically Challenged	資賦優異類 Gifted
校　數 No. of Schools	2,436	27	9	3	3	12	2,409	1,997	412
教師數 No. of Teachers	13,609	1,827	768	256	160	643	11,782	9,914	1,868
男 M.	3,021	499	205	68	49	177	2,522	1,917	605
女 F.	10,588	1,328	563	188	111	466	9,260	7,997	1,263
職員數 No. of Staffs	1,103	1,103	466	157	88	392	-	-	-
男 M.	237	237	92	50	20	75	-	-	-
女 F.	866	866	374	107	68	317	-	-	-
班級數 No. of Classes	6,521	640	278	90	59	213	5,881	4,819	1,062
幼兒部 Preschool	336	33	6	15	3	9	303	303	-
國小部 Primary	3,146	104	38	19	17	30	3,042	2,633	409
國中部 Jr. High	1,682	132	63	13	20	36	1,550	1,319	231
高中職 Sr. Hign & Vocational	1,357	371	171	43	19	138	986	564	422
學生數 No. of Students	124,318	6,885	3,298	749	419	2,419	117,433	94,236	23,197
幼兒部 Preschool	11,339	210	44	83	16	67	11,129	11,129	-
男 M.	7,965	130	29	49	11	41	7,835	7,835	-
女 F.	3,374	80	15	34	5	26	3,294	3,294	-
國小部 Primary	49,150	761	314	130	94	223	48,389	39,926	8,463
男 M.	31,470	463	210	75	53	125	31,007	26,820	4,187
女 F.	17,680	298	104	55	41	98	17,382	13,106	4,276
國中部 Jr. High	30,273	1,206	602	114	134	356	29,067	23,996	5,071
男 M.	19,758	733	357	67	84	225	19,025	15,942	3,083
女 F.	10,515	473	245	47	50	131	10,042	8,054	1,988
高中職 Sr. Hign & Vocational	33,556	4,708	2,338	422	175	1,773	28,848	19,185	9,663
男 M.	19,246	2,820	1,340	265	108	1,107	16,426	12,783	3,643
女 F.	14,310	1,888	998	157	67	666	12,422	6,402	6,020
上學年畢業生數 No. of Graduates in 2012	38,282	2,184	1,142	255	108	679	36,098	24,358	11,740
國小部 Primary	12,218	178	83	26	24	45	12,040	8,167	3,873
男 M.	7,100	109	52	14	14	29	6,991	5,381	1,610
女 F.	5,118	69	31	12	10	16	5,049	2,786	2,263
國中部 Jr. High	14,305	383	216	42	29	96	13,922	9,276	4,646
男 M.	8,469	242	136	29	14	63	8,227	6,135	2,092
女 F.	5,836	141	80	13	15	33	5,695	3,141	2,554
高中職 Sr. Hign & Vocational	11,759	1,623	843	187	55	538	10,136	6,915	3,221
男 M.	6,559	996	507	113	35	341	5,563	4,414	1,149
女 F.	5,200	627	336	74	20	197	4,573	2,501	2,072

說明： 本表一般學校附設特殊教育班資料來自本部特殊教育通報網，資料日期為101年10月20日。

表2-6-2 特殊教育學校概況
Summary of Special Education Schools

101 學年度 SY 2012-2013

單位：所；人；班 (Unit: School; Person; Class)

	總計 Grand Total	國立 National				直轄市立 Municipal				縣市立 County & City	私立 Private
		啟智學校 Mentally Retarded	啟聰學校 Deaf	啟明學校 Blind	特教學校 Special Education School	啟智學校 Mentally Retarded	啟聰學校 Deaf	啟明學校 Blind	特教學校 Special Education School	特教學校 Special Education School	啟明學校 Blind
校　數 No. of Schools	27	6	2	1	9	3	1	1	3	-	1
教師數 No. of Teachers	1,827	542	173	59	385	226	83	59	258	-	42
男 M.	499	160	44	19	117	45	24	21	60	-	9
女 F.	1,328	382	129	40	268	181	59	38	198	-	33
職員數 No. of Staffs	1,103	345	132	47	274	121	25	23	118	-	18
男 M.	237	69	44	13	53	23	6	1	22	-	6
女 F.	866	276	88	34	221	98	19	22	96	-	12
班級數 No. of Classes	640	196	67	22	146	82	23	18	67	-	19
幼兒部 Preschool	33	4	12	1	5	2	3	2	4	-	-
國小部 Primary	104	25	15	6	17	13	4	4	13	-	7
1 年級 1st Year	18	3	2	1	4	4	-	-	3	-	1
2 年級 2nd Year	20	6	2	1	5	1	-	1	2	-	2
3 年級 3rd Year	14	4	2	1	2	2	1	-	1	-	1
4 年級 4th Year	17	4	3	1	2	2	1	1	2	-	1
5 年級 5th Year	17	4	3	1	2	2	1	1	2	-	1
6 年級 6th Year	18	4	3	1	2	2	1	1	3	-	1
國中部 Jr. High	132	40	9	4	25	23	4	4	11	-	12
1 年級 1st Year	46	15	3	1	11	7	1	2	3	-	3
2 年級 2nd Year	46	13	3	2	9	8	1	1	5	-	4
3 年級 3rd Year	40	12	3	1	5	8	2	1	3	-	5
高中部 Sr. High	7	-	-	-	-	-	3	4	-	-	-
1 年級 1st Year	2	-	-	-	-	-	1	1	-	-	-
2 年級 2nd Year	2	-	-	-	-	-	1	1	-	-	-
3 年級 3rd Year	3	-	-	-	-	-	1	2	-	-	-
高職部 Sr. Vocational	364	127	31	11	99	44	9	4	39	-	-
1 年級 1st Year	123	41	8	3	37	15	3	2	14	-	-
2 年級 2nd Year	125	43	11	5	35	15	3	1	12	-	-
3 年級 3rd Year	116	43	12	3	27	14	3	1	13	-	-
上學年畢業生數 No. of Graduates in 2012	2,184	893	193	64	488	249	62	30	191	-	14
國小部 Primary 男 M.	109	43	9	5	16	9	5	4	13	-	5
女 F.	69	21	9	5	7	10	3	1	9	-	4
國中部 Jr. High 男 M.	242	95	20	6	37	41	9	5	26	-	3
女 F.	141	57	10	12	18	23	3	1	15	-	2
高中部 Sr. High 男 M.	9	-	-	-	-	-	2	7	-	-	-
女 F.	6	-	-	-	-	-	4	2	-	-	-
高職部 Sr. Vocational 男 M.	987	392	82	23	264	115	29	5	77	-	-
女 F.	621	285	63	13	146	51	7	5	51	-	-

表2-6-2 特殊教育學校概況（續）
Summary of Special Education Schools (Cont.)

101 學年度 SY 2012-2013

單位：人 (Unit: Person)

		總計 Grand Total	國立 National				直轄市立 Municipal				縣市立 County & City	私立 Private
			啟智學校 Mentally Retarded	啟聰學校 Deaf	啟明學校 Blind	特教學校 Special Education School	啟智學校 Mentally Retarded	啟聰學校 Deaf	啟明學校 Blind	特教學校 Special Education School	特教學校 Special Education School	啟明學校 Blind
學生數 No. of Students		6,885	2,515	599	185	1,771	783	150	112	648	-	122
幼兒部 Preschool	男 M.	130	21	37	2	19	8	12	9	22	-	-
	女 F.	80	11	25	2	11	4	9	3	15	-	-
國小部 Primary		761	234	112	33	141	80	18	15	82	-	46
1 年級 1st Year	男 M.	66	19	10	2	13	10	1	-	7	-	4
	女 F.	34	8	1	2	9	3	-	-	7	-	4
2 年級 2nd Year	男 M.	80	17	8	3	20	8	2	1	12	-	9
	女 F.	41	12	4	1	18	2	-	2	2	-	-
3 年級 3rd Year	男 M.	61	20	7	5	9	9	2	-	6	-	3
	女 F.	41	10	6	2	10	3	2	1	6	-	1
4 年級 4th Year	男 M.	83	34	11	3	12	8	2	2	5	-	6
	女 F.	64	21	14	1	6	7	1	1	10	-	3
5 年級 5th Year	男 M.	87	36	14	3	10	9	1	2	10	-	2
	女 F.	55	14	10	4	9	6	5	-	3	-	4
6 年級 6th Year	男 M.	86	29	17	1	13	11	-	-	8	-	7
	女 F.	63	14	10	6	12	4	2	6	6	-	3
國中部 Jr. High		1,206	428	86	32	245	174	28	26	111	-	76
1 年級 1st Year	男 M.	248	95	15	6	64	22	6	9	21	-	10
	女 F.	175	53	11	6	43	29	5	3	18	-	7
2 年級 2nd Year	男 M.	227	77	20	6	45	37	2	3	22	-	15
	女 F.	157	67	9	2	27	25	4	4	9	-	10
3 年級 3rd Year	男 M.	258	91	19	10	45	35	5	2	28	-	23
	女 F.	141	45	12	2	21	26	6	5	13	-	11
高中部 Sr. High		42	-	-	-	-	-	13	29	-	-	-
1 年級 1st Year	男 M.	6	-	-	-	-	-	3	3	-	-	-
	女 F.	5	-	-	-	-	-	2	3	-	-	-
2 年級 2nd Year	男 M.	11	-	-	-	-	-	2	9	-	-	-
	女 F.	4	-	-	-	-	-	-	4	-	-	-
3 年級 3rd Year	男 M.	9	-	-	-	-	-	3	6	-	-	-
	女 F.	7	-	-	-	-	-	3	4	-	-	-
高職部 Sr. Vocational		4,666	1,821	339	116	1,355	517	70	30	418	-	-
1 年級 1st Year	男 M.	970	344	56	20	321	112	12	6	99	-	-
	女 F.	607	262	26	18	176	61	7	5	52	-	-
2 年級 2nd Year	男 M.	949	352	72	26	287	108	18	3	83	-	-
	女 F.	633	246	45	17	195	72	10	4	44	-	-
3 年級 3rd Year	男 M.	875	323	86	26	230	101	13	9	87	-	-
	女 F.	632	294	54	9	146	63	10	3	53	-	-

說明： 私立惠明啟明學校學生內屬多重障礙者，不分程度上課，本表該資料列入國小部一年級欄內。

Note: The students of the private blind school are multiple handicapped, all of them always study together in a classroom. The figures are listed in the first year of the elementary school in this table.

表2-6-3 特殊教育學校學生人數—按年級與年齡別分
Number of Students in Special Edcation Schools - By Grades and Ages

101 學年度 SY 2012-2013

單位：人 (Unit: Person)

	總計 Grand Total			1 年級 1st Year		2 年級 2nd Year		3 年級 3rd Year		4 年級 4th Year		5 年級 5th Year		6 年級 6th Year	
	計 Total	男 M.	女 F.	男 M.	女 F.	男 M.	女 F.	男 M.	女 F.	男 M.	女 F.	男 M.	女 F.	男 M.	女 F.
總　計 Grand Total	6,885	4,146	2,739	1,420	901	1,267	835	1,203	821	83	64	87	55	86	63
幼兒部 Preschool	210	130	80	130	80	-	-	-	-	-	-	-	-	-	-
國小部 Primary	761	463	298	66	34	80	41	61	41	83	64	87	55	86	63
未滿7歲 Under age 7	88	61	27	59	25	2	2	-	-	-	-	-	-	-	-
7至未滿8歲 Age 7	107	64	43	7	9	57	34	-	-	-	-	-	-	-	-
8至未滿9歲 Age 8	107	66	41	-	-	14	5	52	36	-	-	-	-	-	-
9至未滿10歲 Age 9	129	74	55	-	-	3	-	8	5	63	49	-	1	-	-
10至未滿11歲 Age 10	137	84	53	-	-	2	-	-	-	15	11	66	42	1	-
11至未滿12歲 Age 11	138	82	56	-	-	2	-	1	-	3	2	17	11	59	43
12至未滿13歲 Age 12	49	31	18	-	-	-	-	-	-	2	1	4	1	25	16
13至未滿14歲 Age 13	5	1	4	-	-	-	-	-	-	-	1	-	-	1	3
14至未滿15歲 Age 14	1	-	1	-	-	-	-	-	-	-	-	-	-	-	1
15至未滿16歲 Age 15	-	-	-	-	-	-	-	-	-	-	-	-	-	-	-
16歲以上 Age 16 & Over	-	-	-	-	-	-	-	-	-	-	-	-	-	-	-
國中部 Jr. High	1,206	733	473	248	175	227	157	258	141	-	-	-	-	-	-
未滿13歲 Under age 13	290	180	110	178	110	2	-	-	-	-	-	-	-	-	-
13至未滿14歲 Age 13	355	204	151	55	49	147	102	2	-	-	-	-	-	-	-
14至未滿15歲 Age 14	377	233	144	13	13	56	35	164	96	-	-	-	-	-	-
15至未滿16歲 Age 15	113	73	40	2	3	9	8	62	29	-	-	-	-	-	-
16至未滿17歲 Age 16	23	13	10	-	-	6	6	7	4	-	-	-	-	-	-
17至未滿18歲 Age 17	9	4	5	-	-	4	4	-	1	-	-	-	-	-	-
18至未滿19歲 Age 18	12	9	3	-	-	3	2	6	1	-	-	-	-	-	-
19至未滿20歲 Age 19	8	6	2	-	-	-	-	6	2	-	-	-	-	-	-
20歲以上 Age 20 & Over	19	11	8	-	-	-	-	11	8	-	-	-	-	-	-
高中部 Sr. High	42	26	16	6	5	11	4	9	7	-	-	-	-	-	-
未滿15歲 Under age 15	-	-	-	-	-	-	-	-	-	-	-	-	-	-	-
15至未滿16歲 Age 15	8	4	4	4	3	-	1	-	-	-	-	-	-	-	-
16至未滿17歲 Age 16	11	8	3	1	2	7	1	-	-	-	-	-	-	-	-
17至未滿18歲 Age 17	14	8	6	-	-	4	-	4	6	-	-	-	-	-	-
18至未滿19歲 Age 18	6	4	2	-	-	-	2	4	-	-	-	-	-	-	-
19至未滿20歲 Age 19	2	1	1	-	-	-	-	1	1	-	-	-	-	-	-
20歲以上 Age 20 & Over	1	1	-	1	-	-	-	-	-	-	-	-	-	-	-
高職部 Sr. Vocational	4,666	2,794	1,872	970	607	949	633	875	632	-	-	-	-	-	-
未滿15歲 Under age 15	3	1	2	1	2	-	-	-	-	-	-	-	-	-	-
15至未滿16歲 Age 15	1,123	691	432	685	430	6	2	-	-	-	-	-	-	-	-
16至未滿17歲 Age 16	1,476	898	578	244	148	648	428	6	2	-	-	-	-	-	-
17至未滿18歲 Age 17	1,481	863	618	24	18	247	163	592	437	-	-	-	-	-	-
18至未滿19歲 Age 18	439	248	191	10	4	32	31	206	156	-	-	-	-	-	-
19至未滿20歲 Age 19	101	68	33	4	3	9	8	55	22	-	-	-	-	-	-
20歲以上 Age 20 & Over	43	25	18	2	2	7	1	16	15	-	-	-	-	-	-

說明： 幼兒部學生人數歸入1年級計算。

表2-6-4 幼兒園附設特教班概況
Summary of Special Education Classes Affiliated to Preschools

101 學年度 SY 2012-2013

單位：所；班；人 (Unit: School; Class; Person)

	附設校數 No. of Affiliated Schools	教師數 No. of Teachers	班級數 No. of Classes				學生數 No. of Students				
			總計 Grand Total	集中式特教班 Centralized Special Education Class	分散式資源班 Decentra-lized Resource Room	巡迴輔導 Itinerant Resource Program	總計 Grand Total	集中式特教班 Centralized Special Education Class	分散式資源班 Decentra-lized Resource Room	巡迴輔導 Itinerant Resource Program	接受特教服務 Special Education Support Services
總　計 Grand Total	1,440	551	303	131	22	150	11,129	803	69	4,757	5,500
臺灣地區 Taiwan Area	1,428	544	298	131	22	145	11,058	803	69	4,688	5,498
新北市 New Taipei City	150	83	47	25	8	14	1,849	165	-	701	983
臺北市 Taipei City	162	49	27	19	6	2	1,234	124	40	932	138
臺中市 Taichung City	175	57	28	6	1	21	1,490	34	-	1,126	330
臺南市 Tainan City	103	41	23	3	-	20	811	16	-	336	459
高雄市 Kaohsiung City	189	68	36	24	-	12	937	180	-	194	563
宜蘭縣 Yilan County	45	16	13	6	-	7	307	39	-	74	194
桃園縣 Taoyuan County	117	35	18	8	-	10	882	49	-	146	687
新竹縣 Hsinchu County	32	4	3	1	-	2	233	7	-	3	223
苗栗縣 Miaoli County	45	23	13	4	1	8	415	19	6	376	14
彰化縣 Changhua County	92	28	14	3	1	10	695	18	8	63	606
南投縣 Nantou County	29	16	8	5	-	3	174	34	-	95	45
雲林縣 Yunlin County	46	7	4	-	-	4	475	-	-	48	427
嘉義縣 Chiayi County	34	13	7	2	-	5	229	3	-	57	169
屏東縣 Pingtung County	56	20	15	4	5	6	367	11	15	231	110
臺東縣 Taitung County	28	12	6	3	-	3	121	12	-	86	23
花蓮縣 Hualien County	28	29	16	7	-	9	276	39	-	162	75
澎湖縣 Penghu County	11	4	2	-	-	2	42	-	-	32	10
基隆市 Keelung City	39	14	7	3	-	4	111	12	-	20	79
新竹市 Hsinchu City	28	14	6	5	-	1	273	30	-	-	243
嘉義市 Chiayi City	19	11	5	3	-	2	137	11	-	6	120
金馬地區 Kinmen & Matsu Area	12	7	5	-	-	5	71	-	-	69	2
金門縣 Kinmen County	10	7	5	-	-	5	69	-	-	69	-
連江縣 Lienchiang County	2	-	-	-	-	-	2	-	-	-	2

說　　明：1. 幼兒園只有身心障礙類。
2. 本表資料為一般學校附設之特殊教育班，不含特教學校資料。

資料來源：本部特殊教育通報網。

資料日期：101年10月20日。

表2-6-5 國小附設特教班概況

101 學年度

單位：所；班；人

	附設校數 No. of Affiliated Schools			教師數 No. of Teachers			班級數 No. of Classes									
								身心障礙類 Mentally and Physically Challenged				資賦優異				
	總計 Grand Total	身心障礙類 Mentally and Physically Challenged	資賦優異類 Gifted	總計 Grand Total	身心障礙類 Mentally and Physically Challenged	資賦優異類 Gifted	總計 Grand Total	計 Total	集中式特教班 Centralized Special Education Class	分散式資源班 Decentra-lized Resource Room	巡迴輔導 Itinerant Resource Program	計 Total	資優資源班 Gifted Re-source Room	藝術才能資源班 Art-talented Resource Room	不分類資源班 Non-categorical Resource Room	美術班 Fine Art Ta-lented
總　計 Grand Total	1,621	1,396	225	5,760	4,982	778	3,042	2,633	737	1,521	375	409	264	6	1	51
臺灣地區 Taiwan Area	1,612	1,387	225	5,734	4,956	778	3,028	2,619	735	1,515	369	409	264	6	1	51
新北市 New Taipei City	183	150	33	699	605	94	370	314	92	196	26	56	42	-	-	6
臺北市 Taipei City	188	144	44	895	735	160	451	371	107	254	10	80	69	-	-	2
臺中市 Taichung City	168	155	13	632	578	54	318	291	77	150	64	27	18	-	-	3
臺南市 Tainan City	118	102	16	433	347	86	223	187	51	102	34	36	24	-	-	6
高雄市 Kaohsiung City	236	187	49	756	645	111	416	321	71	192	58	95	77	2	-	4
宜蘭縣 Yilan County	53	46	7	162	146	16	87	78	14	37	27	9	4	-	-	2
桃園縣 Taoyuan County	126	118	8	443	414	29	228	211	66	128	17	17	3	-	-	4
新竹縣 Hsinchu County	35	32	3	64	62	2	67	61	19	29	13	6	2	-	-	4
苗栗縣 Miaoli County	53	45	8	180	157	23	94	85	28	46	11	9	-	-	1	3
彰化縣 Changhua County	104	92	12	323	284	39	181	162	38	100	24	19	11	-	-	2
南投縣 Nantou County	30	29	1	111	103	8	59	55	17	24	14	4	4	-	-	-
雲林縣 Yunlin County	48	46	2	141	135	6	76	73	24	44	5	3	1	-	-	1
嘉義縣 Chiayi County	37	35	2	99	92	7	53	49	15	32	2	4	-	4	-	-
屏東縣 Pingtung County	66	56	10	199	154	45	103	92	29	40	23	11	-	-	-	6
臺東縣 Taitung County	27	27	-	82	75	7	40	40	13	22	5	-	-	-	-	-
花蓮縣 Hualien County	30	28	2	113	98	15	53	51	19	15	17	2	-	-	-	1
澎湖縣 Penghu County	12	10	2	49	29	20	27	16	7	7	2	11	-	-	-	4
基隆市 Keelung City	43	39	4	141	126	15	73	69	14	49	6	4	1	-	-	1
新竹市 Hsinchu City	32	27	5	123	101	22	67	56	21	33	2	11	7	-	-	1
嘉義市 Chiayi City	23	19	4	89	70	19	42	37	13	15	9	5	1	-	-	1
金馬地區 Kinmen & Matsu Area	9	9	-	26	26	-	14	14	2	6	6	-	-	-	-	-
金門縣 Kinmen County	7	7	-	22	22	-	12	12	2	4	6	-	-	-	-	-
連江縣 Lienchiang County	2	2	-	4	4	-	2	2	-	2	-	-	-	-	-	-

說明：本表資料為一般學校附設之特殊教育班，不含特教學校資料。
資料來源：本部特殊教育通報網。
資料日期：101年10月20日。

Summary of Special Education Classes Affiliated to Primary Schools

SY 2012-2013

Unit: School; Class; Person

類 Gifted				學生數 No. of Students															
					身心障礙類 Mentally and Physically Challenged					資賦優異類 Gifted									
音樂班 Musically Talented	舞蹈班 Dancing Talented	民俗班 Folk Custom	資優巡迴輔導 Itinerant Resource Program	總計 Grand Total	計 Total	集中式特教班 Centralized Special Education Class	分散式資源班 Decentralized Resource Room	巡迴輔導 Itinerant Resource Program	接受特教服務 Special Education Support Services	計 Total	資優資源班 Gifted Resource Room	藝術才能資源班 Art-talented Resource Room	不分類資源班 Non-categorical Resource Room	美術班 Fine Art Talented	音樂班 Musically Talented	舞蹈班 Dancing Talented	民俗班 Folk Custom	資優巡迴輔導 Itinerant Resource Program	資優方案 Gifted Program
56	23	-	8	48,387	39,924	4,993	25,329	3,922	5,680	8,463	4,979	121	7	1,108	1,021	407	-	126	694
56	23	-	8	48,236	39,773	4,981	25,281	3,849	5,662	8,463	4,979	121	7	1,108	1,021	407	-	126	694
5	2	-	1	5,188	4,373	630	2,967	327	449	815	554	-	-	130	48	46	-	10	27
6	2	-	1	8,070	5,951	694	5,153	60	44	2,119	1,806	-	-	57	152	44	-	60	-
5	1	-	-	5,432	4,882	572	2,979	718	613	550	278	-	-	73	111	28	-	-	60
4	2	-	-	3,314	2,473	325	1,246	107	795	841	466	-	-	158	82	36	-	1	98
11	1	-	-	7,110	5,380	467	3,940	383	590	1,730	1,206	41	-	113	251	24	-	-	95
1	1	-	1	1,060	938	100	452	240	146	122	49	-	-	37	12	17	-	2	5
6	4	-	-	2,952	2,768	535	1,534	251	448	184	20	-	-	57	62	45	-	-	-
-	-	-	-	1,117	996	142	543	89	222	121	21	-	-	23	-	-	-	-	77
2	2	-	1	1,534	1,287	159	755	186	187	247	-	-	7	90	26	43	-	5	76
2	1	-	3	2,886	2,366	263	1,606	209	288	520	327	-	-	54	52	20	-	48	19
-	-	-	-	1,042	979	115	406	244	214	63	58	-	-	-	-	-	-	-	5
1	-	-	-	1,285	1,186	172	562	21	431	99	21	-	-	26	18	-	-	-	34
-	-	-	-	1,039	898	82	432	25	359	141	-	80	-	-	-	-	-	-	61
3	1	-	1	2,096	1,737	198	830	494	215	359	-	-	-	157	71	16	-	-	115
-	-	-	-	580	578	65	280	54	179	2	-	-	-	-	-	-	-	-	2
1	-	-	-	776	722	124	221	261	116	54	-	-	-	25	23	-	-	-	6
4	3	-	-	204	152	27	25	38	62	52	-	-	-	27	11	14	-	-	-
1	1	-	-	535	446	73	325	17	31	89	9	-	-	28	14	29	-	-	9
2	1	-	-	1,344	1,107	155	801	14	137	237	154	-	-	29	35	16	-	-	3
2	1	-	-	672	554	83	224	111	136	118	10	-	-	24	53	29	-	-	2
-	-	-	-	151	151	12	48	73	18	-	-	-	-	-	-	-	-	-	-
-	-	-	-	141	141	12	45	73	11	-	-	-	-	-	-	-	-	-	-
-	-	-	-	10	10	-	3	-	7	-	-	-	-	-	-	-	-	-	-

表2-6-6 國中附設特教班概況

101 學年度

單位：所；班；人

	附設校數 No. of Affiliated Schools			教師數 No. of Teachers			班級數 No. of Classes									
								身心障礙類 Mentally and Physically Challenged				資賦優異				
	總計 Grand Total	身心障礙類 Mentally and Physically Challenged	資賦優異類 Gifted	總計 Grand Total	身心障礙類 Mentally and Physically Challenged	資賦優異類 Gifted	總計 Grand Total	計 Total	集中式特教班 Centralized Special Education Class	分散式資源班 Decentra-lized Resource Room	巡迴輔導 Itinerant Resource Program	計 Total	資優資源班 Gifted Re-source Room	藝術才能資源班 Art-talented Resource Room	不分類資源班 Non-categorical Resource Room	美術班 Fine Art Ta-lented
總　計 Grand Total	826	692	134	4,109	3,522	587	1,550	1,319	443	768	108	231	151	3	54	10
臺灣地區 Taiwan Area	818	685	133	4,092	3,508	584	1,541	1,311	442	761	108	230	150	3	54	10
新北市 New Taipei City	94	78	16	523	475	48	203	168	58	96	14	35	34	-	-	-
臺北市 Taipei City	82	70	12	500	465	35	168	156	47	103	6	12	12	-	-	-
臺中市 Taichung City	91	73	18	544	432	112	177	144	51	78	15	33	2	-	31	-
臺南市 Tainan City	46	44	2	300	259	41	100	94	33	48	13	6	6	-	-	-
高雄市 Kaohsiung City	121	81	40	472	392	80	228	160	44	105	11	68	48	2	18	-
宜蘭縣 Yilan County	21	21	-	82	82	-	34	34	9	17	8	-	-	-	-	-
桃園縣 Taoyuan County	69	58	11	320	280	40	115	100	33	63	4	15	6	-	-	4
新竹縣 Hsinchu County	22	17	5	78	70	8	40	32	13	16	3	8	4	-	1	3
苗栗縣 Miaoli County	26	26	-	137	126	11	46	46	17	26	3	-	-	-	-	-
彰化縣 Changhua County	48	41	7	230	175	55	85	74	23	50	1	11	8	-	-	-
南投縣 Nantou County	23	22	1	133	112	21	43	40	12	18	10	3	3	-	-	-
雲林縣 Yunlin County	30	30	-	114	114	-	52	52	18	32	2	-	-	-	-	-
嘉義縣 Chiayi County	28	23	5	100	89	11	40	34	13	20	1	6	1	1	4	-
屏東縣 Pingtung County	24	24	-	112	95	17	44	44	19	19	6	-	-	-	-	-
臺東縣 Taitung County	19	19	-	59	59	-	23	23	10	13	-	-	-	-	-	-
花蓮縣 Hualien County	19	18	1	85	79	6	29	28	10	15	3	1	-	-	-	-
澎湖縣 Penghu County	5	4	1	22	22	-	16	10	5	4	1	6	-	-	-	3
基隆市 Keelung City	17	15	2	84	73	11	32	28	8	17	3	4	4	-	-	-
新竹市 Hsinchu City	19	15	4	110	76	34	41	31	12	17	2	10	10	-	-	-
嘉義市 Chiayi City	14	6	8	87	33	54	25	13	7	4	2	12	12	-	-	-
金馬地區 Kinmen & Matsu Area	8	7	1	17	14	3	9	8	1	7	-	1	1	-	-	-
金門縣 Kinmen County	6	5	1	13	10	3	7	6	1	5	-	1	1	-	-	-
連江縣 Lienchiang County	2	2	-	4	4	-	2	2	-	2	-	-	-	-	-	-

說明：本表資料為一般學校附設之特殊教育班，不含特教學校資料。
資料來源：本部特殊教育通報網。
資料日期：101年10月20日。

Summary of Special Education Classes Affiliated to Junior High Schools

SY 2012-2013

Unit: School; Class; Person

類 Gifted				學生數 No. of Students															
					身心障礙類 Mentally and Physically Challenged					資賦優異類 Gifted									
音樂班 Musically Talented	舞蹈班 Dancing Talented	民俗班 Folk Custom	資優巡迴輔導 Itinerant Resource Program	總計 Grand Total	計 Total	集中式特教班 Centralized Special Education Class	分散式資源班 Decentralized Resource Room	巡迴輔導 Itinerant Resource Program	接受特教服務 Special Education Support Services	計 Total	資優資源班 Gifted Resource Room	藝術才能資源班 Art-talented Resource Room	不分類資源班 Non-categorical Resource Room	美術班 Fine Art Talented	音樂班 Musically Talented	舞蹈班 Dancing Talented	民俗班 Folk Custom	資優巡迴輔導 Itinerant Resource Program	資優方案 Gifted Program
6	2	-	5	29,066	23,995	3,755	14,999	1,305	3,936	5,071	3,275	61	675	-	-	-	-	80	980
6	2	-	5	28,955	23,903	3,750	14,947	1,305	3,901	5,052	3,256	61	675	-	-	-	-	80	980
-	-	-	1	3,883	3,018	485	2,091	123	319	865	840	-	-	-	-	-	-	17	8
-	-	-	-	2,516	1,956	419	1,444	47	46	560	535	-	-	-	-	-	-	25	-
-	-	-	-	3,467	2,885	468	1,714	271	432	582	67	-	348	-	-	-	-	-	167
-	-	-	-	2,005	1,840	289	948	58	545	165	158	-	-	-	-	-	-	-	7
-	-	-	-	4,178	3,119	376	2,330	70	343	1,059	697	50	304	-	-	-	-	-	8
-	-	-	-	636	636	68	364	140	64	-	-	-	-	-	-	-	-	-	-
3	2	-	-	2,182	2,022	352	1,252	65	353	160	160	-	-	-	-	-	-	-	-
-	-	-	-	786	653	111	343	26	173	133	68	-	-	-	-	-	-	-	65
-	-	-	-	1,097	996	132	552	48	264	101	-	-	-	-	-	-	-	-	101
-	-	-	3	1,563	1,423	195	1,024	43	161	140	98	-	-	-	-	-	-	38	4
-	-	-	-	772	670	104	363	94	109	102	48	-	-	-	-	-	-	-	54
-	-	-	-	985	857	147	508	14	188	128	-	-	-	-	-	-	-	-	128
-	-	-	-	833	540	70	287	13	170	293	15	11	23	-	-	-	-	-	244
-	-	-	-	979	870	157	443	139	131	109	-	-	-	-	-	-	-	-	109
-	-	-	-	395	395	63	126	14	192	-	-	-	-	-	-	-	-	-	-
-	-	-	1	540	537	58	304	101	74	3	-	-	-	-	-	-	-	-	3
3	-	-	-	88	88	22	17	7	42	-	-	-	-	-	-	-	-	-	-
-	-	-	-	439	335	71	242	8	14	104	104	-	-	-	-	-	-	-	-
-	-	-	-	1,003	756	105	527	2	122	247	213	-	-	-	-	-	-	-	34
-	-	-	-	608	307	58	68	22	159	301	253	-	-	-	-	-	-	-	48
-	-	-	-	111	92	5	52	-	35	19	19	-	-	-	-	-	-	-	-
-	-	-	-	98	79	5	50	-	24	19	19	-	-	-	-	-	-	-	-
-	-	-	-	13	13	-	2	-	11	-	-	-	-	-	-	-	-	-	-

表2-6-7 高中、高職附設特教班概況

101 學年度

單位：所；班；人

	附設校數 No. of Affiliated Schools			教師數 No. of Teachers			班級數 No. of Classes							
								身心障礙類 Mentally and Physically Challenged				資賦優		
	總計 Grand Total	身心障礙類 Mentally and Physically Challenged	資賦優異類 Gifted	總計 Grand Total	身心障礙類 Mentally and Physically Challenged	資賦優異類 Gifted	總計 Grand Total	計 Total	集中式特教班 Centralized Special Education Class	分散式資源班 Decentralized Resource Room	巡迴輔導 Itinerant Resource Program	計 Total	資優班(集中式) The Gifted (Concentrated)	美術班 Fine Art Talented
總　計 Grand Total	297	212	85	1,558	880	678	986	564	371	185	8	422	203	96
臺灣地區 Taiwan Area	295	210	85	1,549	871	678	981	559	368	183	8	422	203	96
新北市 New Taipei City	26	19	7	118	101	17	94	64	47	11	6	30	6	9
臺北市 Taipei City	54	36	18	309	135	174	167	67	27	40	-	100	71	12
臺中市 Taichung City	33	24	9	159	100	59	115	67	44	22	1	48	26	6
臺南市 Tainan City	26	20	6	123	73	50	71	44	26	18	-	27	12	9
高雄市 Kaohsiung City	29	19	10	131	82	49	79	48	35	13	-	31	7	9
宜蘭縣 Yilan County	10	7	3	71	29	42	30	15	9	6	-	15	6	3
桃園縣 Taoyuan County	25	17	8	94	62	32	78	45	30	15	-	33	6	12
新竹縣 Hsinchu County	6	5	1	20	19	1	20	17	12	5	-	3	-	-
苗栗縣 Miaoli County	8	6	2	23	19	4	25	19	14	5	-	6	-	6
彰化縣 Changhua County	16	13	3	83	58	25	55	37	24	13	-	18	12	3
南投縣 Nantou County	9	6	3	43	35	8	34	22	18	4	-	12	6	3
雲林縣 Yunlin County	9	6	3	62	24	38	33	21	15	6	-	12	6	3
嘉義縣 Chiayi County	2	2	-	7	7	-	6	6	5	1	-	-	-	-
屏東縣 Pingtung County	10	8	2	75	39	36	41	26	19	6	1	15	9	3
臺東縣 Taitung County	5	4	1	14	12	2	12	9	7	2	-	3	-	3
花蓮縣 Hualien County	6	4	2	38	15	23	28	13	9	4	-	15	9	3
澎湖縣 Penghu County	2	1	1	16	10	6	11	5	4	1	-	6	-	3
基隆市 Keelung City	4	3	1	21	15	6	15	9	6	3	-	6	-	3
新竹市 Hsinchu City	10	7	3	93	28	65	41	20	14	6	-	21	15	3
嘉義市 Chiayi City	5	3	2	49	8	41	26	5	3	2	-	21	12	3
金馬地區 Kinmen & Matsu Area	2	2	-	9	9	-	5	5	3	2	-	-	-	-
金門縣 Kinmen County	1	1	-	7	7	-	4	4	3	1	-	-	-	-
連江縣 Lienchiang County	1	1	-	2	2	-	1	1	-	1	-	-	-	-

說明：本表資料為一般學校附設之特殊教育班，不含特教學校資料。
資料來源：本部特殊教育通報網。
資料日期：101年10月20日。

Summary of Special Education Classes Affiliated to Senior High and Vocational Schools

SY 2012-2013

Unit: School; Class; Person

異類 Gifted			學生數 No. of Students													
				身心障礙類 Mentally and Physically Challenged					資賦優異類 Gifted							
音樂班 Musically Talented	舞蹈班 Dancing Talented	資優巡迴輔導 Itinerant Resource Program	總計 Grand Total	計 Total	集中式特教班 Centralized Special Education Class	分散式資源班 Decentralized Resource Room	巡迴輔導 Itinerant Resource Program	接受特教服務 Special Education Support Services	計 Total	資優班(集中式) The Gifted (Concentrated)	美術班 Fine Art Talented	音樂班 Musically Talented	舞蹈班 Dancing Talented	資優巡迴輔導 Itinerant Resource Program	資優方案 Gifted Program
94	27	2	28,848	19,185	4,949	8,027	61	6,148	9,663	4,969	2,141	2,019	442	63	29
94	27	2	28,753	19,090	4,909	7,979	61	6,141	9,663	4,969	2,141	2,019	442	63	29
15	-	-	2,383	1,873	638	531	2	702	510	60	143	307	-	-	-
9	6	2	5,066	2,590	378	1,099	28	1,085	2,476	1,767	327	215	104	63	-
13	3	-	3,452	2,286	624	1,275	29	358	1,166	669	145	294	58	-	-
3	3	-	2,333	1,760	368	887	-	505	573	299	162	57	55	-	-
12	3	-	2,891	2,238	486	600	1	1,151	653	136	175	260	53	-	29
3	3	-	821	560	119	400	-	41	261	138	45	31	47	-	-
12	3	-	2,329	1,593	417	718	-	458	736	117	305	280	34	-	-
-	3	-	503	464	158	221	-	85	39	-	-	-	39	-	-
-	-	-	736	603	165	282	-	156	133	-	133	-	-	-	-
3	-	-	1,624	1,114	333	707	-	74	510	352	71	87	-	-	-
3	-	-	828	533	232	119	-	182	295	171	49	75	-	-	-
3	-	-	943	620	187	208	-	225	323	176	89	58	-	-	-
-	-	-	374	374	57	40	-	277	-	-	-	-	-	-	-
3	-	-	891	514	231	124	-	159	377	233	82	62	-	-	-
-	-	-	327	273	75	84	-	114	54	-	54	-	-	-	-
3	-	-	728	376	108	140	1	127	352	246	68	38	-	-	-
3	-	-	105	62	30	26	-	6	43	-	27	16	-	-	-
3	-	-	431	276	82	115	-	79	155	-	84	71	-	-	-
3	-	-	1,159	669	185	258	-	226	490	318	91	81	-	-	-
3	3	-	829	312	36	145	-	131	517	287	91	87	52	-	-
-	-	-	95	95	40	48	-	7	-	-	-	-	-	-	-
-	-	-	89	89	40	42	-	7	-	-	-	-	-	-	-
-	-	-	6	6	-	6	-	-	-	-	-	-	-	-	-

表2-7-1 國民中小學補習學校概況—按設立別分

Summary of Supplementary Schools Affiliated to Primary and Junior High Schools - By Public and Private

101 學年度 SY 2012-2013

單位：所；班；人 (Unit: School; Class; Person)

		總計 Grand Total	國立 National	直轄市立 Municipal	縣市立 County & City	私立 Private
校數 No. of Schools		480	-	263	214	3
國小補校 Primary		276	-	154	122	-
國中補校 Junior High		204	-	109	92	3
班級數 No. of Classes		1,229	-	769	451	9
國小補校 Primary		697	-	454	243	-
初級 Junior		221	-	148	73	-
高級 1 年級 Senior 1st Year		229	-	148	81	-
高級 2 年級 Senior 2nd Year		247	-	158	89	-
國中補校 Junior High		532	-	315	208	9
1 年級 1st Year		174	-	105	66	3
2 年級 2nd Year		175	-	105	67	3
3 年級 3rd Year		183	-	105	75	3
學生數 No. of Students		18,192	-	12,276	5,650	266
國小補校 Primary		10,973	-	7,555	3,418	-
	男 M.	645	-	485	160	-
	女 F.	10,328	-	7,070	3,258	-
初級 Junior	男 M.	330	-	255	75	-
	女 F.	4,226	-	2,812	1,414	-
高級 1 年級 Senior 1st Year	男 M.	174	-	129	45	-
	女 F.	3,184	-	2,237	947	-
高級 2 年級 Senior 2nd Year	男 M.	141	-	101	40	-
	女 F.	2,918	-	2,021	897	-
國中補校 Junior High		7,219	-	4,721	2,232	266
	男 M.	1,504	-	799	439	266
	女 F.	5,715	-	3,922	1,793	-
1 年級 1st Year	男 M.	592	-	347	153	92
	女 F.	2,300	-	1,620	680	-
2 年級 2nd Year	男 M.	411	-	220	113	78
	女 F.	1,717	-	1,185	532	-
3 年級 3rd Year	男 M.	501	-	232	173	96
	女 F.	1,698	-	1,117	581	-
上學年度畢業生數 No. of Graduates in 2012		4,731	-	3,067	1,587	77
國小補校 Primary		2,523	-	1,719	804	-
	男 M.	118	-	80	38	-
	女 F.	2,405	-	1,639	766	-
國中補校 Junior High		2,208	-	1,348	783	77
	男 M.	555	-	232	246	77
	女 F.	1,653	-	1,116	537	-

表2-7-2 國民中小學補習學校概況—按學校所在縣市別分

Summary of Supplementary Schools Affiliated to Primary and Junior High Schools - By Locations of Schools

101 學年度 SY 2012-2013

單位：所；班；人 (Unit: School; Class; Person)

	校　數 No. of Schools		班級數 No. of Classes		學生數 No. of Students		上學年畢業生數 No. of Graduates in 2012	
	國小 Primary	國中 Jr. High	國小 Primary	國中 Jr. High	國小 Primary	國中 Jr. High	國小 Primary	國中 Jr. High
總　計 Grand Total	276	204	697	532	10,973	7,219	2,523	2,208
臺灣地區 Taiwan Area	276	204	697	532	10,973	7,219	2,523	2,208
新北市 New Taipei City	56	31	184	88	3,620	1,727	779	559
臺北市 Taipei City	16	12	75	39	1,291	594	320	120
臺中市 Taichung City	31	25	80	93	1,288	1,307	262	332
臺南市 Tainan City	22	13	51	36	516	342	131	121
高雄市 Kaohsiung City	29	29	64	62	840	842	227	247
宜蘭縣 Yilan County	10	4	25	15	267	238	42	75
桃園縣 Taoyuan County	20	17	57	47	999	638	273	217
新竹縣 Hsinchu County	4	2	9	6	132	45	28	19
苗栗縣 Miaoli County	12	2	19	4	224	10	51	5
彰化縣 Changhua County	9	12	10	29	186	343	26	158
南投縣 Nantou County	3	5	8	11	115	93	28	40
雲林縣 Yunlin County	11	10	21	15	249	148	71	57
嘉義縣 Chiayi County	6	4	8	4	133	44	17	-
屏東縣 Pingtung County	17	16	28	28	375	319	61	87
臺東縣 Taitung County	5	1	5	2	50	19	12	7
花蓮縣 Hualien County	3	6	9	14	102	172	21	48
澎湖縣 Penghu County	3	2	3	4	41	64	14	20
基隆市 Keelung City	12	9	29	23	314	179	97	54
新竹市 Hsinchu City	6	1	9	3	184	25	50	15
嘉義市 Chiayi City	1	3	3	9	47	70	13	27
金馬地區 Kinmen & Matsu Area	-	-	-	-	-	-	-	-
金門縣 Kinmen County	-	-	-	-	-	-	-	-
連江縣 Lienchiang County	-	-	-	-	-	-	-	-

表2-7-3 國民中小學補習學校學生人數—按年級與年齡別分

Number of Students in Supplementary Schools Affiliated to Primary and Junior High Schools - By Grades and Ages

101 學年度 SY 2012-2013

單位：人 (Unit: Person)

		總計 Grand Total	國小補校 Primary				國中補校 Jr. High			
			計 Total	初級 Junior	高級1年級 Senior 1st Year	高級2年級 Senior 2nd Year	計 Total	1 年級 1st Year	2 年級 2nd Year	3 年級 3rd Year
總　計　Grand Total		18,192	10,973	4,556	3,358	3,059	7,219	2,892	2,128	2,199
	男 M.	2,149	645	330	174	141	1,504	592	411	501
	女 F.	16,043	10,328	4,226	3,184	2,918	5,715	2,300	1,717	1,698
未滿14歲	男 M.	7	4	2	1	1	3	1	2	-
Under Age 14	女 F.	5	5	2	3	-	-	-	-	-
14至未滿15歲	男 M.	34	5	3	1	1	29	-	8	21
Age 14	女 F.	23	5	3	1	1	18	-	4	14
15至未滿16歲	男 M.	50	7	6	1	-	43	9	6	28
Age 15	女 F.	28	10	5	3	2	18	4	4	10
16至未滿17歲	男 M.	29	9	4	3	2	20	3	9	8
Age 16	女 F.	21	8	3	1	4	13	5	2	6
17至未滿18歲	男 M.	36	12	5	4	3	24	10	4	10
Age 17	女 F.	25	10	3	3	4	15	2	5	8
18至未滿19歲	男 M.	23	5	1	1	3	18	2	3	13
Age 18	女 F.	41	18	10	5	3	23	5	5	13
19至未滿20歲	男 M.	22	8	5	2	1	14	4	2	8
Age 19	女 F.	46	34	21	7	6	12	3	3	6
20至未滿21歲	男 M.	18	7	4	2	1	11	2	2	7
Age 20	女 F.	73	61	41	13	7	12	5	4	3
21至未滿22歲	男 M.	21	11	8	1	2	10	2	3	5
Age 21	女 F.	142	129	59	43	27	13	5	2	6
22至未滿25歲	男 M.	84	49	34	10	5	35	14	6	15
Age 22－24	女 F.	796	678	320	191	167	118	66	30	22
25至未滿45歲	男 M.	724	261	161	68	32	463	185	126	152
Age 25－44	女 F.	7,135	5,469	2,373	1,615	1,481	1,666	713	474	479
45至未滿65歲	男 M.	813	157	59	55	43	656	278	189	189
Age 45－64	女 F.	5,734	2,400	882	769	749	3,334	1,311	1,042	981
65歲以上	男 M.	288	110	38	25	47	178	82	51	45
Age 65 & Over	女 F.	1,974	1,501	504	530	467	473	181	142	150

表2-7-4 高級中等進修學校概況—按設立別分
Summary of Senior Secondary Continuing Education - By Public and Private

101 學年度 SY 2012-2013

單位：所；班；人 (Unit: School; Class; Person)

		總計 Grand Total	國立 National	直轄市立 Municipal	縣市立 County & City	私立 Private
校　數 No. of Schools		224	87	18	4	115
教師數 No. of Teachers		1,048	84	137	-	827
	男 M.	533	39	77	-	417
	女 F.	515	45	60	-	410
職員數 No. of Staffs		256	57	17	-	182
	男 M.	75	8	9	-	58
	女 F.	181	49	8	-	124
班級數 No. of Classes		2,387	857	152	9	1,369
高中進修學校 Senior High		133	35	56	7	35
1 年級 1st Year		43	13	19	2	9
2 年級 2nd Year		44	12	18	2	12
3 年級 3rd Year		46	10	19	3	14
高職進修學校 Sr. Vocational		2,254	822	96	2	1,334
1 年級 1st Year		716	263	29	1	423
2 年級 2nd Year		763	279	31	1	452
3 年級 3rd Year		775	280	36	-	459
學生數 No. of Students		74,698	23,609	3,942	176	46,971
高中進修學校 Senior High		3,498	843	1,346	139	1,170
1 年級 1st Year	男 M.	621	302	119	30	170
	女 F.	557	132	335	22	68
2 年級 2nd Year	男 M.	560	137	105	21	297
	女 F.	599	102	330	26	141
3 年級 3rd Year	男 M.	622	96	144	23	359
	女 F.	539	74	313	17	135
延修生 Deferred	男 M.	-	-	-	-	-
	女 F.	-	-	-	-	-
高職進修學校 Sr. Vocational		71,200	22,766	2,596	37	45,801
1 年級 1st Year	男 M.	14,966	5,482	643	8	8,833
	女 F.	9,795	3,268	265	18	6,244
2 年級 2nd Year	男 M.	13,661	4,081	547	2	9,031
	女 F.	9,810	3,113	272	9	6,416
3 年級 3rd Year	男 M.	13,166	3,819	540	-	8,807
	女 F.	9,731	3,003	329	-	6,399
延修生 Deferred	男 M.	48	-	-	-	48
	女 F.	23	-	-	-	23
上學年度畢業生數 No. of Graduates in 2012		25,581	8,598	1,396	73	15,514
高中進修學校 Senior High	男 M.	674	113	128	30	403
	女 F.	619	77	308	43	191
高職進修學校 Sr. Vocational	男 M.	13,620	4,369	588	-	8,663
	女 F.	10,668	4,039	372	-	6,257

表2-7-5 高級中等進修學校概況—按學校所在縣市別分
Summary of Senior Secondary Continuing Education - By Locations of Schools

101 學年度 SY 2012-2013

單位：所；班；人 (Unit: School; Class; Person)

	校數 No. of Schools	教師數 No. of Teachers	職員數 No. of Staffs	班級數 No. of Classes		學生數 No. of Students		上學年畢業生數 No. of Graduates in 2012	
				高中 Sr. High	職業 Vocational	高中 Sr. High	職業 Vocational	高中 Sr. High	職業 Vocational
總　計 Grand Total	224	1,048	256	133	2,254	3,498	71,200	1,293	24,288
臺灣地區 Taiwan Area	223	1,048	256	133	2,252	3,498	71,144	1,293	24,288
新北市 New Taipei City	31	117	45	44	280	1,030	9,094	333	3,324
臺北市 Taipei City	20	228	66	19	253	663	8,654	297	2,817
臺中市 Taichung City	23	159	28	6	349	109	12,333	28	4,503
臺南市 Tainan City	24	39	12	17	157	344	3,500	108	1,188
高雄市 Kaohsiung City	19	144	21	9	219	271	5,856	103	1,845
宜蘭縣 Yilan County	7	10	6	-	59	-	1,604	-	479
桃園縣 Taoyuan County	18	206	28	6	304	230	11,322	210	3,745
新竹縣 Hsinchu County	6	40	4	3	52	110	1,817	38	582
苗栗縣 Miaoli County	7	14	4	-	61	-	1,682	-	508
彰化縣 Changhua County	15	28	21	6	160	263	5,075	-	1,842
南投縣 Nantou County	7	-	3	3	54	64	1,392	27	460
雲林縣 Yunlin County	7	11	3	3	30	54	838	22	299
嘉義縣 Chiayi County	3	6	-	-	12	-	347	-	125
屏東縣 Pingtung County	8	16	4	-	62	-	1,907	-	568
臺東縣 Taitung County	4	-	-	-	21	-	455	-	96
花蓮縣 Hualien County	7	2	8	3	38	89	896	29	366
澎湖縣 Penghu County	-	-	-	-	-	-	-	-	-
基隆市 Keelung City	5	3	-	-	36	-	1,215	-	532
新竹市 Hsinchu City	6	17	3	4	68	85	2,515	51	807
嘉義市 Chiayi City	6	8	-	10	37	186	642	47	202
金馬地區 Kinmen & Matsu Area	1	-	-	-	2	-	56	-	-
金門縣 Kinmen County	1	-	-	-	2	-	56	-	-
連江縣 Lienchiang County	-	-	-	-	-	-	-	-	-

表2-7-6 高級中等進修學校學生數—按年級與年齡別分
Number of Students in Senior Secondary Continuing Schools - By Grades and Ages

101 學年度 SY 2012-2013

單位：人 (Unit: Person)

	總計 Grand Total	1 年級 1st Year	2 年級 2nd Year	3 年級 3rd Year	延修生 Deferred
總　計　Grand Total	74,698	25,939	24,630	24,058	71
男 M.	43,644	15,587	14,221	13,788	48
女 F.	31,054	10,352	10,409	10,270	23
未滿14歲　Under Age 14	1	1	-	-	-
男 M.	1	1	-	-	-
女 F.	-	-	-	-	-
14至未滿15歲　Age 14	42	42	-	-	-
男 M.	29	29	-	-	-
女 F.	13	13	-	-	-
15至未滿16歲　Age 15	13,167	13,039	128	-	-
男 M.	7,784	7,721	63	-	-
女 F.	5,383	5,318	65	-	-
16至未滿17歲　Age 16	17,080	4,374	12,573	133	-
男 M.	10,175	2,821	7,272	82	-
女 F.	6,905	1,553	5,301	51	-
17至未滿18歲　Age 17	18,788	2,344	4,073	12,371	-
男 M.	11,030	1,575	2,512	6,943	-
女 F.	7,758	769	1,561	5,428	-
18至未滿19歲　Age 18	7,506	1,294	2,201	4,001	10
男 M.	4,838	854	1,437	2,540	7
女 F.	2,668	440	764	1,461	3
19至未滿20歲　Age 19	3,787	620	1,177	1,973	17
男 M.	2,353	370	720	1,251	12
女 F.	1,434	250	457	722	5
20至未滿21歲　Age 20	2,369	636	636	1,076	21
男 M.	1,479	422	357	687	13
女 F.	890	214	279	389	8
21至未滿22歲　Age 21	1,641	456	523	650	12
男 M.	978	288	317	363	10
女 F.	663	168	206	287	2
22歲以上　Age 22 & Over	10,317	3,133	3,319	3,854	11
男 M.	4,977	1,506	1,543	1,922	6
女 F.	5,340	1,627	1,776	1,932	5

表2-7-7 高級職業進修學校學生數及畢業生數—按學科類別分

Number of Students and Graduates in Senior Vocational Continuing Schools - By Course of Study

101 學年度 SY 2012-2013

單位：人 (Unit: Person)

	學生數 No. of Students											上學年畢業生數 No. of Granduates in 2012		
	總計 Grand Total			1 年級 1st Year		2 年級 2nd Year		3 年級 3rd Year		延修生 Deferred				
	計 Total	男 M.	女 F.	男 M.	女 F.	男 M.	女 F.	男 M.	女 F.	男 M.	女 F.	總計 Grand Total	男 M.	女 F.
總　計 Grand Total	71,200	41,841	29,359	14,966	9,795	13,661	9,810	13,166	9,731	48	23	24,288	13,620	10,668
農業 Agriculture	1,425	783	642	341	243	219	225	223	174	-	-	509	260	249
工業 Industry	18,502	16,250	2,252	5,740	752	5,311	747	5,199	753	-	-	6,564	5,716	848
商業 Commerce	26,333	12,904	13,429	4,544	4,257	4,326	4,596	4,030	4,575	4	1	9,518	4,139	5,379
家事 Home Economics	24,420	11,630	12,790	4,206	4,432	3,736	4,172	3,644	4,164	44	22	7,611	3,460	4,151
藝術 Opera & Arts	520	274	246	135	111	69	70	70	65	-	-	86	45	41
國立 National	22,766	13,382	9,384	5,482	3,268	4,081	3,113	3,819	3,003	-	-	8,408	4,369	4,039
農業 Agriculture	1,425	783	642	341	243	219	225	223	174	-	-	509	260	249
工業 Industry	8,655	7,299	1,356	2,912	479	2,246	454	2,141	423	-	-	3,030	2,503	527
商業 Commerce	10,846	4,794	6,052	1,976	2,038	1,465	1,990	1,353	2,024	-	-	4,207	1,481	2,726
家事 Home Economics	1,840	506	1,334	253	508	151	444	102	382	-	-	662	125	537
直轄市立 Municipal	2,596	1,730	866	643	265	547	272	540	329	-	-	960	588	372
工業 Industry	1,610	1,400	210	509	62	448	75	443	73	-	-	578	482	96
商業 Commerce	986	330	656	134	203	99	197	97	256	-	-	382	106	276
縣市立 County & City	37	10	27	8	18	2	9	-	-	-	-	-	-	-
家事 Home Economics	37	10	27	8	18	2	9	-	-	-	-	-	-	-
私立 Private	45,801	26,719	19,082	8,833	6,244	9,031	6,416	8,807	6,399	48	23	14,920	8,663	6,257
工業 Industry	8,237	7,551	686	2,319	211	2,617	218	2,615	257	-	-	2,956	2,731	225
商業 Commerce	14,501	7,780	6,721	2,434	2,016	2,762	2,409	2,580	2,295	4	1	4,929	2,552	2,377
家事 Home Economics	22,543	11,114	11,429	3,945	3,906	3,583	3,719	3,542	3,782	44	22	6,949	3,335	3,614
藝術 Opera & Arts	520	274	246	135	111	69	70	70	65	-	-	86	45	41

表2-7-8 大專進修學校概況—按設立別分

Summary of Continuing Colleges and Continuing Junior Colleges - By Public and Private

101 學年度 SY 2012-2013

單位：所；班；人 (Unit: School; Class; Person)

	總計 Grand Total	國立 National			私立 Private		
		計 Total	男 Male	女 Female	計 Total	男 Male	女 Female
校　數 No. of Schools	94	12			82		
專科進修學校 Junior College	47	5			42		
進修學院 College	47	7			40		
教師數 No. of Teachers	52	-	-	-	52	38	14
專科進修學校 Junior College	33	-	-	-	33	27	6
進修學院 College	19	-	-	-	19	11	8
職員數 No. of Staffs	104	49	3	46	55	18	37
專科進修學校 Junior College	30	5	-	5	25	8	17
進修學院 College	74	44	3	41	30	10	20
班級數 No. of Classes	1,181	418			763		
專科進修學校 Junior College	698	220			478		
1 年級 1st Year	332	85			247		
2 年級 2nd Year	306	80			226		
3 年級 3rd Year	60	55			5		
進修學院 College	483	198			285		
1 年級 1st Year	215	78			137		
2 年級 2nd Year	227	80			147		
3 年級 3rd Year	41	40			1		
學生數 No. of Students	43,977	17,784	7,775	10,009	26,193	14,173	12,020
專科進修學校 Junior College	26,789	9,501	3,829	5,672	17,288	9,686	7,602
1 年級 1st Year	13,125	3,906	1,704	2,202	9,219	5,147	4,072
2 年級 2nd Year	9,818	2,696	1,039	1,657	7,122	3,907	3,215
3 年級 3rd Year	3,846	2,899	1,086	1,813	947	632	315
進修學院 College	17,188	8,283	3,946	4,337	8,905	4,487	4,418
1 年級 1st Year	7,701	3,416	1,685	1,731	4,285	2,210	2,075
2 年級 2nd Year	7,408	3,106	1,472	1,634	4,302	2,087	2,215
3 年級 3rd Year	2,079	1,761	789	972	318	190	128
上學年度畢業生數 No. of Graduates in 2012	17,863	6,339	2,649	3,690	11,524	5,851	5,673
專科進修學校 Junior College	9,222	2,837	1,047	1,790	6,385	3,375	3,010
進修學院 College	8,641	3,502	1,602	1,900	5,139	2,476	2,663

說明：大專進修學校之校數包含16所已暫停招生之學校(其中9所99學年度恢復計算校數)。

表2-7-9 專科進修學校學生數及畢業生數—按科系別分
Number of Students and Graduates in Continuing Junior Colleges - By Departments

101 學年度 SY 2012-2013

單位：人 (Unit: Person)

	二專學生人數 No. of 2-Year Jr. College Students									上學年畢業生數 No. of Graduates in 2012		
	總計 Grand Total			1 年級 1st Year		2 年級 2nd Year		3 年級 3rd Year				
	計 Total	男 M.	女 F.	男 M.	女 F.	男 M.	女 F.	男 M.	女 F.	總計 Grand Total	男 M.	女 F.
總　計 Grand Total	26,789	13,515	13,274	6,851	6,274	4,946	4,872	1,718	2,128	9,222	4,422	4,800
210301 美術工藝科	24	10	14	9	14	-	-	1	-	18	10	8
220303 應用外語科	1,113	418	695	214	298	131	236	73	161	315	84	231
220312 應用英語科	452	195	257	106	131	60	90	29	36	231	79	152
220321 應用日語科	164	67	97	44	42	17	31	6	24	63	17	46
230103 流行設計科	164	37	127	18	73	14	47	5	7	21	2	19
230108 創意生活設計科	46	25	21	20	17	5	4	-	-	-	-	-
230117 時尚造型設計科	186	69	117	37	90	20	23	12	4	90	24	66
230130 珠寶科	17	9	8	-	-	9	8	-	-	25	11	14
230141 時尚造型設計管理科	49	24	25	24	25	-	-	-	-	-	-	-
230201 視覺(傳達)設計科	328	170	158	89	89	73	62	8	7	153	72	81
230202 數位媒體(應用)科	82	47	35	21	16	24	17	2	2	23	10	13
230203 (數位)(多)媒體(創意)設計科	50	25	25	20	22	-	3	5	-	10	3	7
230206 數位內容設計科	15	7	8	-	-	6	8	1	-	9	2	7
230302 商業設計科	81	25	56	18	25	6	23	1	8	36	10	26
230307 商品設計科	38	20	18	4	2	16	16	-	-	-	-	-
230311 流行商品設計科	17	7	10	7	10	-	-	-	-	-	-	-
230401 室內設計科	230	145	85	74	50	63	33	8	2	55	34	21
230402 空間設計科	87	58	29	33	12	24	15	1	2	33	20	13
310804 行(市)政管理科	323	163	160	58	51	36	35	69	74	204	157	47
320104 (大眾)傳播藝術科	10	6	4	6	4	-	-	-	-	-	-	-
320105 資訊傳播科	85	56	29	21	14	33	11	2	4	27	12	15
320107 視訊傳播(設計)科	6	2	4	2	4	-	-	-	-	2	-	2
320303 影視傳播科	44	33	11	33	11	-	-	-	-	-	-	-
320402 公關事務設計科	96	38	58	8	33	30	25	-	-	30	14	16
340101 (綜合)商業科	198	82	116	30	42	23	33	29	41	31	6	25
340104 商業經營科	942	342	600	160	244	112	216	70	140	243	80	163
340201 會計(資訊)科	234	41	193	16	54	3	76	22	63	85	7	78
340301 企業管理科	5,907	2,772	3,135	1,267	1,334	1,006	1,080	499	721	2,081	902	1,179
340307 國際企業(管理)科	58	24	34	15	16	8	18	1	-	21	13	8
340309 國際企業經營科	76	47	29	25	22	20	7	2	-	28	11	17
340330 企業經營管理科	187	143	44	143	44	-	-	-	-	-	-	-
340401 國際貿易(暨商務)科	73	30	43	-	-	5	8	25	35	119	35	84
340403 國際商務科	90	67	23	30	15	30	7	7	1	28	8	20
340501 財務金融科	711	296	415	134	159	119	187	43	69	229	75	154
340510 銀行保險科	33	14	19	7	7	4	9	3	3	30	14	16
340610 理財與保險管理科	15	8	7	-	-	8	7	-	-	-	-	-
340702 財政稅務科	2	2	-	-	-	-	-	2	-	-	-	-
340801 行銷管理科	287	138	149	71	87	67	62	-	-	-	-	-
340802 行銷與流通(管理)科	261	159	102	98	73	49	24	12	5	124	64	60
340803 流通管理科	247	109	138	49	74	38	45	22	19	115	58	57
340805 運籌管理科	79	51	28	28	22	23	6	-	-	-	-	-
340820 設計行銷科	88	46	42	29	20	17	22	-	-	-	-	-
349906 工業管理科	75	53	22	27	11	21	11	5	-	44	34	10
349911 資產與物業管理科	70	43	27	21	14	20	13	2	-	28	18	10
349916 不動產經營科	57	33	24	22	16	11	8	-	-	25	13	12
349931 商業文書科	298	79	219	52	119	20	74	7	26	73	14	59
349936 企業(及)資訊管理科	221	145	76	62	29	41	16	42	31	29	15	14
349945 房仲與物業管理科	22	12	10	12	10	-	-	-	-	-	-	-
420302 生物科技科	85	46	39	22	30	22	9	2	-	45	19	26
480101 資訊科技科	7	6	1	6	1	-	-	-	-	-	-	-
480109 資訊管理科	3,343	2,059	1,284	937	547	811	535	311	202	1,319	740	579
480301 多媒體(與)遊戲發展科學科	57	51	6	25	3	26	3	-	-	-	-	-

表2-7-9 專科進修學校學生數及畢業生數—按科系別分（續）
Number of Students and Graduates in Continuing Junior Colleges - By Departments (Cont.)

101 學年度 SY 2012-2013

單位：人 (Unit: Person)

	二專學生人數 No. of 2-Year Jr. College Students									上學年畢業生數 No. of Graduates in 2012		
	總計 Grand Total			1 年級 1st Year		2 年級 2nd Year		3 年級 3rd Year				
	計 Total	男 M.	女 F.	男 M.	女 F.	男 M.	女 F.	男 M.	女 F.	總計 Grand Total	男 M.	女 F.
480501 電腦應用工程科	186	162	24	69	11	90	13	3	-	78	66	12
520101 電機工程科	607	580	27	335	18	218	8	27	1	240	233	7
520103 電子工程科	128	122	6	36	2	61	3	25	1	85	75	10
520104 電子與資訊科	14	13	1	13	1	-	-	-	-	-	-	-
520106 光電工程科	10	6	4	6	4	-	-	-	-	-	-	-
520114 資訊工程科	100	89	11	68	11	17	-	4	-	14	13	1
520130 電腦與通訊(工程)科	154	131	23	64	8	62	14	5	1	45	39	6
520201 (動力)機械(工程)科	676	642	34	328	20	270	13	44	1	268	257	11
520219 機械與自動化工程科	33	32	1	32	1	-	-	-	-	-	-	-
520262 創意產品科技應用科	46	39	7	25	2	14	5	-	-	18	17	1
520312 營建科技科	12	9	3	-	-	9	3	-	-	-	-	-
520323 土木與防災設計科	18	15	3	15	3	-	-	-	-	-	-	-
520401 化(學)工(程)科	2	2	-	-	-	-	-	2	-	-	-	-
520601 工業工程(與)(管理)科	608	397	211	214	95	156	101	27	15	245	177	68
580101 建築(工程)科	63	45	18	27	13	18	5	-	-	29	18	11
580201 景觀設計(與管理)科	70	44	26	29	15	14	9	1	2	22	13	9
620601 食品科學科	1	-	1	-	-	-	-	-	1	-	-	-
620617 保健食品科	2	1	1	-	-	-	-	1	1	16	6	10
720713 視光學科	-	-	-	-	-	-	-	-	-	31	22	9
720719 醫事檢驗(生物技術)科	60	19	41	5	26	14	15	-	-	16	13	3
760305 社會工作與福利行政科	557	124	433	47	141	39	93	38	199	123	20	103
760401 幼兒保育科	526	10	516	4	245	6	270	-	1	213	7	206
760403 兒童與家庭服務科	109	4	105	3	33	-	72	1	-	-	-	-
760408 兒童服務科	52	-	52	-	33	-	18	-	1	31	1	30
810101 旅館管理科	35	19	16	12	16	-	-	7	-	33	20	13
810102 餐旅(行銷)管理科	544	320	224	186	146	111	70	23	8	205	111	94
810103 餐飲管理科	774	462	312	276	171	164	135	22	6	267	171	96
810111 餐飲廚藝科	35	25	10	-	-	25	9	-	1	17	12	5
810201 觀光(與)(休閒)(管理)科	278	163	115	101	82	46	28	16	5	82	38	44
810202 觀光事業(管理)科	34	14	20	-	-	10	15	4	5	14	3	11
810204 觀光與休閒事業管理科	435	234	201	157	132	64	63	13	6	154	70	84
810205 觀光與餐飲旅館科	171	82	89	43	57	39	32	-	-	51	28	23
810213 旅遊事業管理科	86	49	37	49	37	-	-	-	-	-	-	-
810214 旅遊管理科	120	50	70	24	30	20	36	6	4	-	-	-
810216 旅運(經營)管理科	52	27	25	-	-	18	20	9	5	40	11	29
810220 海洋休閒觀光科	29	22	7	-	-	15	4	7	3	46	19	27
810405 運動與健康促進科	-	-	-	-	-	-	-	-	-	15	11	4
810502 運動(與)健康(與)休閒科	336	244	92	120	49	107	41	17	2	116	77	39
810503 休閒運動(保健)科	33	19	14	19	14	-	-	-	-	-	-	-
810504 休閒(與)運動管理科	404	230	174	128	86	90	86	12	2	151	79	72
810505 海洋運動(與遊憩)(休閒)科	7	7	-	-	-	-	-	7	-	15	11	4
810508 休閒(事業)管理科	194	97	97	64	48	33	48	-	1	55	24	31
810509 休閒保健學科	1	1	-	-	-	-	-	1	-	-	-	-
810801 美容(流行)(造型)(設計)科	499	72	427	23	226	44	171	5	30	145	18	127
810802 化妝品應用(與管理)科	656	172	484	99	297	55	164	18	23	214	22	192
810807 時尚造型表演科	281	57	224	32	93	19	83	6	48	-	-	-
810813 美容美髮造型設計科	22	1	21	1	21	-	-	-	-	-	-	-
810817 時尚美容造型設計科	4	-	4	-	4	-	-	-	-	-	-	-
819904 生命事業管理科	247	82	165	33	52	14	45	35	68	31	6	25
840119 航運企業管理科	2	2	-	-	-	-	-	2	-	34	16	18
840121 海空物流與行銷科	30	13	17	-	-	13	17	-	-	-	-	-
850109 環境與物業管理科	16	11	5	10	5	-	-	1	-	21	11	10

表2-7-10 進修學院學生數及畢業生數—按科系別分
Number of Students and Graduates in Continuing Colleges - By Departments

101 學年度 SY 2012-2013

單位：人 (Unit: Person)

	二技學生人數 No. of 2-Year B.A. Students									上學年畢業生數 No. of Graduates in 2012		
	總計 Grand Total			1 年級 1st Year		2 年級 2nd Year		3 年級 3rd Year				
	計 Total	男 M.	女 F.	男 M.	女 F.	男 M.	女 F.	男 M.	女 F.	總計 Grand Total	男 M.	女 F.
總　計 Grand Total	17,188	8,433	8,755	3,895	3,806	3,559	3,849	979	1,100	8,641	4,078	4,563
210301 美術工藝系	51	16	35	7	20	8	15	1	-	21	6	15
220303 應用外語系	312	112	200	49	98	60	97	3	5	174	57	117
220312 應用英語學系	385	144	241	73	106	62	117	9	18	191	54	137
220321 應用日語學系	117	46	71	16	31	23	39	7	1	64	28	36
230117 時尚造型設計系	63	13	50	9	39	3	11	1	-	72	15	57
230201 視覺(傳達)設計學系	191	67	124	31	48	33	73	3	3	110	41	69
230202 (應用)數位媒體(應用)學系	45	30	15	12	9	16	3	2	3	26	17	9
230203 (數位)(多)媒體(創意)設計學系	5	3	2	3	2	-	-	-	-	14	10	4
230302 商業設計學系	69	26	43	16	29	8	14	2	-	38	14	24
230303 工業(產品)設計學系	84	43	41	25	23	18	18	-	-	-	-	-
230401 室內設計學系	248	155	93	82	47	65	42	8	4	69	44	25
230402 空間設計學系	60	37	23	21	13	16	10	-	-	-	-	-
320105 資訊傳播(工程)(設計)學系	46	33	13	6	3	27	9	-	1	2	1	1
340111 應用商學系	3,497	1,167	2,330	440	762	373	755	354	813	1,425	407	1,018
340201 會計(與)(資訊)(科技)(系統)學系	309	37	272	17	128	15	129	5	15	126	12	114
340301 企業管理學系	1,892	998	894	462	440	504	446	32	8	1,044	523	521
340303 經營(與)管理(技術)學系	187	71	116	18	39	30	48	23	29	121	74	47
340307 國際企業(與)(管理)學系	163	78	85	26	29	47	51	5	5	117	50	67
340309 國際企業經營系	75	51	24	29	8	22	16	-	-	37	23	14
340330 企業經營管理系	83	55	28	55	28	-	-	-	-	-	-	-
340401 國際貿易(暨商務)(營運)學系	280	108	172	49	69	47	99	12	4	186	45	141
340403 國際商務學系	-	-	-	-	-	-	-	-	-	1	-	1
340409 兩岸經貿學位學程	3	1	2	-	-	-	-	1	2	24	9	15
340501 (計量)(數量)財務金融學系	300	104	196	51	93	45	98	8	5	218	73	145
340505 金融學系	95	31	64	19	30	12	34	-	-	54	18	36
340605 保險金融(管理)系	62	22	40	14	22	6	17	2	1	30	12	18
340702 財政稅務(管理)學系	28	5	23	-	-	3	21	2	2	79	11	68
340802 行銷(與)流通管理系	360	222	138	124	56	92	80	6	2	170	82	88
340803 流通(科技)管理系	58	15	43	4	26	11	17	-	-	22	11	11
340901 醫務管理學系	44	9	35	4	13	5	21	-	1	19	7	12
340904 健康事業管理系	51	12	39	3	16	9	23	-	-	30	1	29
349906 工業管理(與經營資訊)學系	110	89	21	38	4	51	17	-	-	63	52	11
349911 資產與物業管理系	18	11	7	-	-	11	7	-	-	-	-	-
349920 (國際)人力資源發展學系	1	1	-	-	-	-	-	1	-	17	9	8
349945 (房仲與)物業(經營與)管理學系	4	4	-	-	-	4	-	-	-	-	-	-
349953 安全(暨)科技(與)管理學系	-	-	-	-	-	-	-	-	-	40	40	-
420302 (自然)生物科技學系	-	-	-	-	-	-	-	-	-	29	11	18
480101 資訊科技學系	11	10	1	10	1	-	-	-	-	-	-	-
480109 資訊管理(技術)學系	903	610	293	266	121	305	163	39	9	635	433	202
480301 多媒體(與)遊戲發展科學系	4	4	-	-	-	-	-	4	-	14	9	5
480501 電腦應用工程系	39	31	8	15	4	14	3	2	1	24	19	5
520101 電機(與控制)工程學系	580	573	7	278	-	243	4	52	3	250	241	9
520103 (微)電子(工程)學系	200	185	15	72	8	66	4	47	3	131	119	12
520114 資訊工程學系	4	3	1	-	-	2	1	1	-	16	15	1
520121 自動化(控制)工程系	-	-	-	-	-	-	-	-	-	2	2	-
520201 (動力)機械工程學系	469	428	41	204	25	171	14	53	2	232	213	19

表2-7-10 進修學院學生數及畢業生數—按科系別分（續）
Number of Students and Graduates in Continuing Colleges - By Departments (Cont.)

101 學年度 SY 2012-2013

單位：人 (Unit: Person)

	二技學生人數 No. of 2-Year B.A. Students									上學年畢業生數 No. of Graduates in 2012		
	總計 Grand Total			1 年級 1st Year		2 年級 2nd Year		3 年級 3rd Year				
	計 Total	男 M.	女 F.	男 M.	女 F.	男 M.	女 F.	男 M.	女 F.	總計 Grand Total	男 M.	女 F.
520202 車輛工程系	69	66	3	22	-	18	-	26	3	15	15	-
520216 模具工程系	47	43	4	16	3	25	1	2	-	46	34	12
520219 機械與自動化工程學系	90	86	4	47	2	39	2	-	-	61	55	6
520220 機械與電腦(輔助)工程學系	46	42	4	17	3	25	1	-	-	29	27	2
520262 創意產品科技應用系	19	19	-	-	-	19	-	-	-	16	15	1
520301 土木工程學系	279	205	74	82	29	80	35	43	10	112	89	23
520402 化學工程與生物科技學系	36	22	14	3	2	7	3	12	9	16	12	4
520601 工業工程(與)(科技)(系統)(工程)(管理)學系	881	591	290	255	123	265	126	71	41	422	291	131
529902 能源與冷凍空調工程學系	156	142	14	51	7	39	4	52	3	41	40	1
529907 冷凍空調與能源(科技)系	65	63	2	34	1	29	1	-	-	36	35	1
580101 建築(工程)學系	224	168	56	99	29	41	13	28	14	80	59	21
620602 食品科技學系	-	-	-	-	-	-	-	-	-	7	5	2
720209 職業安全(與)衛生學系	75	59	16	29	7	29	9	1	-	27	15	12
720504 保健營養(技術)學系	12	4	8	4	8	-	-	-	-	-	-	-
720601 護理學系	106	2	104	-	26	1	37	1	41	40	-	40
720719 醫事檢驗生物技術系	60	37	23	17	13	20	10	-	-	26	19	7
760203 老人服務事業管理學系	111	17	94	14	48	3	45	-	1	104	20	84
760301 (社會政策與)社會工作學系	212	33	179	19	93	13	82	1	4	52	6	46
760401 (嬰)幼兒保育(技術)學系	421	9	412	2	181	7	229	-	2	227	6	221
760403 兒童與家庭(服務)學系	67	9	58	2	8	6	50	1	-	22	2	20
760408 兒童服務系	77	5	72	2	39	3	33	-	-	21	-	21
810101 旅館(事業)管理學系	2	-	2	-	-	-	-	-	2	22	6	16
810102 餐旅(行銷)(暨遊憩)管理學系	309	145	164	89	99	45	64	11	1	118	66	52
810103 餐飲管理學系	240	139	101	74	59	58	39	7	3	107	65	42
810201 觀光(與)(休閒)(管理)(遊憩)學系	194	78	116	43	61	27	52	8	3	98	33	65
810202 觀光事業(管理)學系	1	1	-	-	-	-	-	1	-	-	-	-
810204 觀光(與)休閒事業管理學系	331	209	122	112	71	91	48	6	3	160	85	75
810205 觀光與餐飲旅館學系	60	38	22	17	13	21	9	-	-	48	22	26
810213 旅遊事業管理學系	35	18	17	18	17	-	-	-	-	-	-	-
810214 旅遊(與旅館)管理學系	22	8	14	-	-	8	13	-	1	-	-	-
810216 旅運(經營)管理系	15	5	10	-	-	5	10	-	-	31	12	19
810220 海洋休閒(觀光)(管理)系	1	-	1	-	-	-	-	-	1	1	1	-
810502 運動(健康)(與)休閒(管理)學系	182	136	46	87	30	47	16	2	-	64	39	25
810503 休閒運動(保健)學系	-	-	-	-	-	-	-	-	-	2	1	1
810504 休閒(與)運動(與)(健康)管理學系	9	5	4	1	-	1	-	3	4	76	50	26
810508 休閒(事業)管理學系	75	43	32	22	20	20	12	1	-	37	12	25
810509 休閒保健(管理)學系	5	3	2	2	1	-	-	1	1	11	5	6
810512 休閒事業經營系	383	146	237	84	111	58	124	4	2	118	38	80
810514 健康休閒管理系	64	38	26	18	6	20	20	-	-	30	17	13
810801 美容(流行)(造型)(設計)學系	127	15	112	4	39	9	70	2	3	135	16	119
810802 化妝品應用(與管理)系	354	43	311	25	202	10	102	8	7	163	17	146
810807 時尚造型表演系	66	3	63	2	23	1	39	-	1	39	4	35
810808 生技彩妝學位學程	69	5	64	3	35	2	29	-	-	-	-	-
810817 時尚美容造型設計系	7	-	7	-	7	-	-	-	-	-	-	-
840119 航運企業管理系	-	-	-	-	-	-	-	-	-	1	1	-
860104 消防學系	78	73	5	31	-	40	5	2	-	43	35	8

表2-7-11 空中進修專校及空中進修學院學生數
Number of Students in Open Continuing Junior Colleges and Open Continuing Colleges

101 學年度 SY 2012-2013

單位：所；人 (Unit: School; Person)

	總計 Grand Total			未滿20歲 Under 20		20-24歲 20-24		25-29歲 25-29		30-34歲 30-34		35-39歲 35-39		40歲以上 40 & Over	
	計 Total	男 M.	女 F.	男 M.	女 F.	男 M.	女 F.	男 M.	女 F.	男 M.	女 F.	男 M.	女 F.	男 M.	女 F.
附設校數 No. of Schools	3														
學生數 No. of Students	9,209	3,350	5,859	116	132	679	751	668	713	669	937	390	1,058	828	2,268
二技學生數 No. of 2-Year B.A.	3,497	1,167	2,330	-	-	123	169	231	260	283	418	164	496	366	987
二專學生數 No. of 2-Yr. Jr. Coll.	5,712	2,183	3,529	116	132	556	582	437	453	386	519	226	562	462	1,281
學習指導中心別 By Learning Center															
基隆 Keelung	52	20	32	-	-	5	1	-	1	2	4	7	7	6	19
臺北 Taipei	2,716	896	1,820	41	32	212	192	146	193	153	320	99	314	245	769
宜蘭 Yilan	113	35	78	2	4	11	13	4	10	6	7	4	13	8	31
桃園 Taoyuan	350	97	253	1	1	9	32	14	28	28	38	13	49	32	105
新竹 Hsinchu	346	116	230	1	9	15	28	24	34	37	33	11	41	28	85
臺中 Taichung	3,190	1,269	1,921	66	73	326	331	291	233	234	303	126	334	226	647
彰化 Changhua	632	212	420	1	8	22	49	32	47	50	63	39	80	68	173
嘉義 Chiayi	50	18	32	1	1	1	3	5	2	1	7	2	6	8	13
臺南 Tainan	521	208	313	-	1	5	22	30	80	35	38	28	51	110	121
高雄 Kaohsiung	392	136	256	1	-	23	21	38	30	31	39	20	45	23	121
花蓮 Hualien	485	207	278	2	3	26	29	52	32	61	41	22	71	44	102
臺東 Taitung	270	91	179	-	-	12	26	24	19	24	32	11	38	20	64
澎湖 Penghu	32	15	17	-	-	3	-	3	2	4	4	2	3	3	8
金門 Kinmen	49	26	23	-	-	9	4	4	2	2	4	5	5	6	8
連江 Lienchiang	11	4	7	-	-	-	-	1	-	1	4	1	1	1	2

說明： 1. 本表學生數已包含於前二頁進修專科學校及進修學院之學生數中。
2. 校數3所包含1所空中進修專校及2所空中進修學院(空中進修學院除二技生外，另附設有專科部招收二專生)。

表2-7-12 實用技能學程概況
The Practical Technical Program

101 學年度 SY 2012-2013

單位：所；班；人 (Unit: School; Class; Person)

	總計 Grand Total						國立 National					直轄市立 Municipal		私立 Private			
	計 Total	農業 Agric -ulture	工業 Indus-try	商業 Com-merce	家事 Home-Eco	海事 Marine Prod	農業 Agric -ulture	工業 Indus-try	商業 Com-merce	家事 Home-Eco	海事 Marine Prod	工業 Indus-try	商業 Com-merce	農業 Agric -ulture	工業 Indus-try	商業 Com-merce	家事 Home-Eco
附設校數 No. of Schools Affiliated	154	...	...	...	...	...	...	...	...	...	...	...	...	...	...	...	...
教師數 No. of Teachers	37	...	...	...	...	...	...	...	...	...	...	...	...	...	...	...	...
男 M.	19	...	...	...	...	...	...	...	...	...	...	...	...	...	...	...	...
女 F.	18	...	...	...	...	...	...	...	...	...	...	...	...	...	...	...	...
職員數 No. of Staffs	7	...	...	...	...	...	...	...	...	...	...	...	...	...	...	...	...
男 M.	2	...	...	...	...	...	...	...	...	...	...	...	...	...	...	...	...
女 F.	5	...	...	...	...	...	...	...	...	...	...	...	...	...	...	...	...
班級數 No. of Classes	1,182	59	382	553	180	8	42	185	133	20	8	17	18	17	180	402	157
1 年級 1st Year	375	21	117	177	57	3	12	61	46	6	3	5	7	9	51	124	50
2 年級 2nd Year	382	18	123	181	57	3	14	61	43	6	3	6	5	4	56	133	50
3 年級 3rd Year	425	20	142	195	66	2	16	63	44	8	2	6	6	4	73	145	57
學生數 No. of Students	44,304	2,231	13,271	21,982	6,539	281	1,549	6,068	4,402	649	281	365	444	682	6,838	17,136	5,757
男 M.	25,059	1,009	11,924	10,953	920	253	682	5,039	1,658	75	253	295	170	327	6,590	9,125	832
女 F.	19,245	1,222	1,347	11,029	5,619	28	867	1,029	2,744	574	28	70	274	355	248	8,011	4,925
1 年級 1st Year	15,300	838	4,479	7,657	2,219	107	477	2,185	1,608	215	107	136	180	361	2,158	5,869	1,962
男 M.	8,895	393	4,058	3,965	380	99	207	1,855	613	34	99	111	78	186	2,092	3,274	343
女 F.	6,405	445	421	3,692	1,839	8	270	330	995	181	8	25	102	175	66	2,595	1,619
2 年級 2nd Year	14,046	672	4,229	7,081	1,958	106	520	1,978	1,395	176	106	123	115	152	2,128	5,571	1,732
男 M.	7,885	302	3,728	3,492	265	98	232	1,607	540	16	98	97	37	70	2,024	2,915	242
女 F.	6,161	370	501	3,589	1,693	8	288	371	855	160	8	26	78	82	104	2,656	1,490
3 年級 3rd Year	14,958	721	4,563	7,244	2,362	68	552	1,905	1,399	258	68	106	149	169	2,552	5,696	2,063
男 M.	8,279	314	4,138	3,496	275	56	243	1,577	505	25	56	87	55	71	2,474	2,936	247
女 F.	6,679	407	425	3,748	2,087	12	309	328	894	233	12	19	94	98	78	2,760	1,816
上學年畢業生數 No. of Graduates in 2012	15,435	648	4,873	7,457	2,418	39	501	2,000	1,298	308	39	111	129	147	2,762	6,030	2,108
男 M.	8,559	283	4,422	3,527	298	29	203	1,630	445	19	29	93	47	80	2,699	3,035	279
女 F.	6,876	365	451	3,930	2,120	10	298	370	853	289	10	18	82	67	63	2,995	1,829

說明： 1. 國立及直轄市立教師數、職員數已列入高級中等進修學校計算。
2. 附設校數計154校，其中國立65校，直轄市立7校，私立82校。

附　　錄

Appendix

附表1 各級學校學生人數—按學校所在縣市別分
Number of Students - By Locations of Schools

101 學年度 SY 2012-2013

單位：人 (Unit: Person)

	總計 Grand Total	幼兒園 Preschool	國小 Primary School	國中 Jr. High School	高中 Sr. High School	高職 Sr. Voc. School	大專校院 Higher Education 全部計入校本部	大專校院 Higher Education 跨縣市教學計入所在地縣市	宗教研修學院 Reli-gious Coll.	補習及進修學校 Supple. and Cont. School	實用技能學程 Practical Skills Curr.	特殊教育學校 Special Edu. School
總　計 Grand Total	5,007,274	459,653	1,373,375	844,884	402,688	369,432	1,355,290	1,355,290	200	150,563	44,304	6,885
臺灣地區 Taiwan Area	4,992,212	457,590	1,369,033	842,530	401,301	368,354	1,351,592	1,351,519	200	150,507	44,220	6,885
新北市 New Taipei City	714,606	72,112	225,234	132,204	45,370	46,128	159,316	159,181	161	31,363	2,289	429
臺北市 Taipei City	674,894	43,737	130,862	86,887	74,994	46,469	269,439	245,011	39	20,821	668	978
臺中市 Taichung City	668,250	59,261	175,643	109,952	44,237	55,927	192,681	191,601	-	24,984	4,505	1,060
臺南市 Tainan City	428,119	42,274	103,436	67,294	36,190	27,083	139,330	140,384	-	6,335	5,501	676
高雄市 Kaohsiung City	567,459	50,900	154,182	96,280	46,380	44,683	148,736	154,980	-	16,705	8,878	715
宜蘭縣 Yilan County	88,698	10,030	26,615	18,353	8,338	5,405	16,251	19,351	-	2,723	822	161
桃園縣 Taoyuan County	476,436	43,701	142,703	83,877	37,148	36,002	113,537	122,893	-	14,106	4,885	477
新竹縣 Hsinchu County	107,762	13,318	37,725	20,073	8,187	5,949	18,781	25,093	-	2,527	1,056	146
苗栗縣 Miaoli County	112,458	11,221	34,240	19,646	8,976	9,265	24,356	24,199	-	2,876	1,706	172
彰化縣 Changhua County	245,889	25,800	81,029	47,591	16,881	23,491	40,013	40,013	-	7,232	2,946	906
南投縣 Nantou County	91,824	10,245	30,774	19,731	6,637	8,356	12,315	12,315	-	2,229	1,537	-
雲林縣 Yunlin County	136,018	14,125	42,444	26,624	10,553	10,191	26,601	27,290	-	3,130	2,132	218
嘉義縣 Chiayi County	92,773	9,357	28,726	15,740	3,297	6,151	25,764	32,109	-	1,554	2,184	-
屏東縣 Pingtung County	166,956	15,191	48,125	30,366	11,614	10,836	45,393	45,312	-	4,385	904	142
臺東縣 Taitung County	39,501	4,553	13,203	8,219	4,748	2,064	5,924	5,897	-	524	223	43
花蓮縣 Hualien County	73,760	6,588	19,216	12,461	7,961	4,845	20,910	20,850	-	1,365	162	252
澎湖縣 Penghu County	15,617	1,767	4,827	2,907	1,128	1,779	3,041	3,041	-	105	63	-
基隆市 Keelung City	75,874	6,225	20,364	13,984	6,807	8,119	16,086	16,086	-	3,487	669	133
新竹市 Hsinchu City	135,534	11,325	30,935	17,135	12,665	6,018	53,604	50,245	-	2,968	884	-
嘉義市 Chiayi City	79,784	5,860	18,750	13,206	9,190	9,593	19,514	15,668	-	1,088	2,206	377
金馬地區 Kinmen & Matsu Area	15,062	2,063	4,342	2,354	1,387	1,078	3,698	3,771	-	56	84	-
金門縣 Kinmen County	13,712	1,836	3,871	2,066	1,023	1,078	3,698	3,751	-	56	84	-
連江縣 Lienchiang County	1,350	227	471	288	364	-	-	20	-	-	-	-

附表2 原住民學生概況
Students of Indigene

101 學年度 SY 2012-2013

單位：人 (Unit: Person)

	幼兒園 Preschool	國小 Primary	國中 Junior High	高中 Senior High	高職 Senior Vocational	二專 2-Yr. Jr. Coll.	五專 5-Yr. Jr. Coll.	學士班 B.A. Program	碩士班 M.A. Program	博士班 Ph.D. Program
學生數 No. of Students	17,405	46,204	26,448	10,473	10,288	541	3,935	18,562	1,113	79
公立 Public	10,012	46,066	25,671	7,292	3,845	113	272	4,550	816	73
私立 Private	7,393	138	777	3,181	6,443	428	3,663	14,012	297	6
男 Male	9,003	23,972	13,424	5,399	5,720	230	537	8,452	558	54
女 Female	8,402	22,232	13,024	5,074	4,568	311	3,398	10,110	555	25
1年級 1st Year	-	7,110	8,620	3,606	3,815	268	1,085	5,165	409	15
2年級 2nd Year	-	7,292	8,620	3,450	3,276	229	991	4,258	345	21
3年級 3rd Year	-	7,357	9,208	3,402	3,125	1	722	4,302	164	12
4年級 4th Year	-	7,774	-	-	17	-	518	3,761	105	11
5年級 5th Year	-	8,140	-	-	-	-	498	102	22	6
6年級 6th Year	-	8,531	-	-	-	-	-	24	16	4
7年級 7th Year	-	-	-	-	-	-	-	25	-	7
延修生 Deferred	-	-	-	15	55	43	121	925	52	3
族籍 Racial										
阿美族 Amis	5,717	16,427	9,686	3,703	4,033	218	1,121	7,029	366	19
泰雅族 Atayal	3,396	8,625	4,785	1,608	1,733	56	706	2,851	180	25
排灣族 Paiwan	3,143	8,363	4,583	1,961	1,614	111	905	3,312	234	12
布農族 Bunun	2,242	5,261	2,852	1,159	1,146	49	514	2,082	118	8
卑南族 Puyuma	351	1,069	669	321	232	30	104	558	43	3
鄒族 Tsou	277	607	364	194	118	6	34	261	11	1
魯凱族 Rukai	361	999	559	270	249	17	141	498	35	2
賽夏族 Saisiyat	185	621	386	108	119	3	33	251	13	-
雅美族 Yami	137	347	220	137	48	6	21	170	5	1
邵族 Thao	22	62	38	9	24	1	7	51	1	1
噶瑪蘭族 Kavalan	45	88	56	33	32	4	9	64	2	-
太魯閣族 Truku	1,141	2,873	1,727	789	726	31	257	1,077	74	4
撒奇萊雅族 Sakizaya	12	25	22	16	15	1	7	30	5	-
賽德克族 Sdeiq	376	685	457	149	187	3	74	263	21	3
其他 Others	-	152	44	16	12	5	2	65	5	-
上學年度畢業生數 No. of Graduates in 2012	-	8,766	9,734	3,365	2,673	173	382	2,792	197	9
男 M.	-	4,435	4,943	1,630	1,429	53	34	1,129	98	8
女 F.	-	4,331	4,791	1,735	1,244	120	348	1,663	99	1

說明： 學士班學生數含大學二年制1,062人，四年制17,499人，學士後學士學程1人。

附表2 原住民學生概況（續）
Students of Indigene (Cont.)

101 學年度 SY 2012-2013

單位：人 (Unit: Person)

	宗教研修學院 Religious Colleges	特教學校 Special Edu. School	補習及進修學校 Supplementary and Continuing School						空中大學 Open University
			國小補校 Primary	國中補校 Junior High	高級中等進修學校 Senior Secondary	實用技能學程 Practical Skills Currs.	進修專科 Junior College	進修學院 College	
學生數 No. of Students	2	310	43	129	4,022	1,333	901	382	504
公立 Public	-	300	43	127	1,184	283	365	140	504
私立 Private	2	10	-	2	2,838	1,050	536	242	-
男 Male	-	191	14	54	2,028	761	373	139	153
女 Female	2	119	29	75	1,994	572	528	243	351
1年級 1st Year	1	-	9	32	1,519	493	442	-	135
2年級 2nd Year	-	-	5	39	1,248	385	289	-	116
3年級 3rd Year	1	-	29	58	1,252	452	101	203	83
4年級 4th Year	-	-	-	-	-	-	-	146	41
5年級 5th Year	-	-	-	-	-	-	-	22	129
6年級 6th Year	-	-	-	-	-	-	-	-	-
7年級 7th Year	-	-	-	-	-	-	-	-	-
延修生 Deferred	-	-	-	-	3	3	69	11	-
族籍 Racial									
阿美族 Amis	1	118	18	56	1,733	469	334	162	172
泰雅族 Atayal	-	42	-	14	837	339	120	31	108
排灣族 Paiwan	1	56	22	25	563	194	191	79	96
布農族 Bunun	-	30	1	12	329	132	76	43	49
卑南族 Puyuma	-	5	1	5	83	41	26	16	7
鄒族 Tsou	-	2	-	1	22	34	14	5	14
魯凱族 Rukai	-	11	-	4	72	15	37	13	11
賽夏族 Saisiyat	-	4	-	-	54	43	9	4	2
雅美族 Yami	-	2	-	3	39	11	8	3	2
邵族 Thao	-	1	-	-	5	3	1	1	-
噶瑪蘭族 Kavalan	-	1	-	-	9	1	1	-	-
太魯閣族 Truku	-	35	-	6	183	22	69	19	34
撒奇萊雅族 Sakizaya	-	-	-	-	4	1	2	1	-
賽德克族 Sdeiq	-	-	1	-	35	27	9	5	8
其他 Others	-	3	-	3	54	1	4	-	1
上學年度畢業生數 No. of Graduates in 2012	-	88	6	46	1,267	398	214	148	49
男 M.	-	54	2	28	619	215	85	45	23
女 F.	-	34	4	18	648	183	129	103	26

說明： 特教學校含幼稚生2人，國小生49人，國中生72人，高中生5人，高職生182人。

附表3 各級學校圖書館（室）概況

Library Statistics at All Levels of Schools

(1) 國中、國小 Primary and Junior High Schools

民國 101 年 9 月底 End of Sept., 2012

	國民小學 Primary School			國民中學 Junior High School		
	總計 Grand Total	公立 Public	私立 Private	總計 Grand Total	公立 Public	私立 Private
圖書收藏冊數 (冊) Book Collections (No. of Volumes)	37,274,112	36,688,122	585,990	10,104,558	9,898,053	206,505
總類 Generalities	2,815,255	2,765,357	49,898	645,091	628,476	16,615
哲學類 Philosophy	773,031	758,215	14,816	606,322	593,177	13,145
宗教類 Religion	431,927	422,889	9,038	192,987	183,875	9,112
科學類 Pure Sciences	4,701,525	4,644,200	57,325	1,034,832	1,017,173	17,659
應用科學類 Applied Sciences	1,274,882	1,253,255	21,627	552,382	536,849	15,533
社會科學類 Social Sciences	3,052,778	2,996,898	55,880	1,030,205	1,007,841	22,364
史地類 Geogr./History	2,690,468	2,650,546	39,922	1,093,991	1,071,953	22,038
語言文學類 Philology	19,286,602	18,982,535	304,067	4,143,579	4,066,807	76,772
藝術類 Arts	2,247,644	2,214,227	33,417	805,169	791,902	13,267
圖書閱覽座位數 (個) Seating Capacity (Seats)	140,325	138,099	2,226	47,714	46,822	892
圖書借閱人次 (人次) Number of Borrowers (Person-Times)	16,681,949	16,433,929	248,020	2,170,204	2,154,647	15,557
圖書借閱冊次 (冊次) Loans to Users (Volume-Times)	30,629,395	30,169,517	459,878	3,947,495	3,912,349	35,146

說明：「圖書借閱人次」與「圖書借閱冊次」爲動態資料，資料時期爲100學年度。餘爲靜態資料，資料標準日101年9月底。

附表3 各級學校圖書館（室）概況

Library Statistics at All Levels of Schools

(2) 高中、高職 Senior High and Vocational Schools

民國 101 年 7 月底 End of July, 2012

	高級中學 Senior High School			職業學校 Vocational School		
	總計 Grand Total	公立 Public	私立 Private	總計 Grand Total	公立 Public	私立 Private
圖書收藏冊數 (冊) Book Collections (No. of Volumes)	12,112,363	7,731,388	4,380,975	4,516,404	3,266,115	1,250,289
總類 Generalities	935,382	545,711	389,671	321,159	232,478	88,681
哲學類 Philosophy	779,301	478,431	300,870	320,577	218,653	101,924
宗教類 Religion	269,589	142,921	126,668	100,185	59,355	40,830
科學類 Pure Sciences	1,035,441	711,216	324,225	330,481	248,674	81,807
應用科學類 Applied Sciences	873,049	537,714	335,335	586,957	430,665	156,292
社會科學類 Social Sciences	1,394,983	881,086	513,897	585,126	421,163	163,963
史地類 Geogr./History	1,394,187	918,136	476,051	439,910	328,406	111,504
語言文學類 Philology	3,742,324	2,439,807	1,302,517	1,335,247	971,653	363,594
藝術類 Arts	963,694	664,331	299,363	365,523	258,033	107,490
圖書閱覽座位數 (個) Seating Capacity (Seats)	65,366	42,483	22,883	22,238	16,585	5,653
圖書借閱人次 (人次) Number of Borrowers (Person-Times)	2,450,430	1,613,278	837,152	890,163	608,044	282,119
圖書借閱冊次 (冊次) Loans to Users (Volume-Times)	4,874,826	3,306,125	1,568,701	1,816,109	1,244,942	571,167

說明：「圖書借閱人次」與「圖書借閱冊次」為動態資料，資料時期為100學年度。餘為靜態資料，資料標準日101年7月底。

附表3 各級學校圖書館（室）概況

Library Statistics at All Levels of Schools

(3) 大專校院 Universities, Colleges and Junior Colleges

民國 101 年 10 月 15 日 15. Oct. , 2012

	總計 Grand Total	大學及獨立學院 University & College			專科學校 Junior College		
		計 Total	公立 Public	私立 Private	計 Total	公立 Public	私立 Private
總圖書收藏冊數 (冊) Book Collections (No. of Volumes)	57,191,977	55,813,555	25,958,663	29,854,892	1,378,422	156,582	1,221,840
中文圖書收藏冊數 In Chinese	41,869,306	40,645,986	17,431,483	23,214,503	1,223,320	149,254	1,074,066
總類 Generalities	4,103,997	4,063,729	2,366,969	1,696,760	40,268	7,502	32,766
哲學類 Philosophy	2,423,166	2,320,441	893,468	1,426,973	102,725	12,106	90,619
宗教類 Religion	1,094,787	1,057,557	404,257	653,300	37,230	2,925	34,305
科學類 Pure Sciences	3,662,707	3,562,533	1,263,160	2,299,373	100,174	12,391	87,783
應用科學類 Applied Sciences	7,194,657	6,903,026	2,353,911	4,549,115	291,631	37,246	254,385
社會科學類 Social Sciences	8,257,953	8,072,051	3,792,029	4,280,022	185,902	20,311	165,591
史地類 Geogr./History	4,224,992	4,128,519	2,059,669	2,068,850	96,473	14,091	82,382
語言文學類 Philology	8,169,965	7,867,961	3,170,282	4,697,679	302,004	33,533	268,471
藝術類 Arts	2,737,082	2,670,169	1,127,738	1,542,431	66,913	9,149	57,764
外文圖書收藏冊數 In Foreign Languages	15,322,671	15,167,569	8,527,180	6,640,389	155,102	7,328	147,774
電子書 (種) E-book (Titles)	55,381,228	55,210,137	24,148,850	31,061,287	171,091	10,024	161,067
圖書閱覽座位數 (個) Seating Capacity (Seats)	135,819	131,776	48,165	83,611	4,043	222	3,821
圖書借閱人次 (人次) Number of Borrowers (Person-Times)	8,475,394	8,300,308	3,818,009	4,482,299	175,086	16,408	158,678
圖書借閱冊數 (冊) Loans to Users (Volumes)	23,436,408	22,960,525	11,236,510	11,724,015	475,883	33,162	442,721
線上及光碟資料庫檢索人次 (人次) The Searchers of On-line and CD-ROM Databases (Person-Times)	112,863,354	111,348,942	77,210,303	34,138,639	1,514,412	57,144	1,457,268

說明：「圖書借閱人次」、「圖書借閱冊數」及「線上及光碟資料庫檢索人次」爲動態資料，資料時期爲100學年度；
餘爲靜態資料，資料標準日101年10月15日。

附表4 中等以下學校校舍校地概況

Gross Area and Number for Major Types of Spaces in Primary and Secondary Schools

(1) 國中、國小 Primary and Junior High Schools

民國 101 年 9 月底 End of Sept., 2012

	國民小學 Primary School			國民中學 Junior High School		
	總計 Grand Total	公立 Public	私立 Private	總計 Grand Total	公立 Public	私立 Private
普通教室 (間) No. of Ordinary Classroom	66,507	65,488	1,019	25,626	25,280	346
特別教室 (間) No. of Special Classroom	33,123	32,694	429	13,416	13,245	171
辦公室 (間) No. of Office	17,408	17,152	256	10,230	10,119	111
禮堂 (座) No. of Auditorium	1,804	1,778	26	609	596	13
圖書室 (間) No. of Library	3,420	3,384	36	863	846	17
餐廳 (間) No. of Dining Hall	1,643	1,626	17	411	395	16
教職員宿舍 (間) No. of Dormitory for Teachers & Staffs	4,653	4,419	234	2,494	2,387	107
學生宿舍 (床位) No. of Dormitory for Students	2,630	850	1,780	3,480	2,745	735
廁所 (坑位) No. of Toilet	353,731	348,589	5,142	141,977	139,477	2,500
校舍總延面積 (平方公尺) Area of School Buildings (㎡)	20,216,292	19,894,976	321,316	9,652,674	9,492,479	160,195
校地總面積 (平方公尺) Area of School Sites (㎡)	52,603,294	52,080,434	522,860	23,683,957	23,290,443	393,514
運動場地面積 (平方公尺) Area of Playground (㎡)	13,918,674	13,800,886	117,788	6,264,636	6,187,069	77,567

附表4 中等以下學校校舍校地概況

Gross Area and Number for Major Types of Spaces in Primary and Secondary Schools

(2) 高中、高職 Senior High and Vocational Schools

民國 101 年 9 月底 End of Sept., 2012

單位：間；平方公尺 (Unit: Number; m²)

	總 計 Grand Total		公 立 Public		私 立 Private	
	間數 Number	面積 Area	間數 Number	面積 Area	間數 Number	面積 Area
高級中學 Senior High School						
普通教室 No. of Ordinary Classroom	19,066	1,713,263	10,422	971,063	8,644	742,200
特別教室 No. of Special Classroom	8,713	1,143,285	5,574	786,775	3,139	356,510
辦公室 No. of Office	7,875	853,129	4,788	568,586	3,087	284,543
禮堂(含活動中心) No. of Auditorium	424	849,129	239	596,969	185	252,160
圖書室(座) No. of Library	461	437,828	257	330,199	204	107,629
實習場所(含實驗室) No. of Workshop	3,172	589,870	1,695	334,937	1,477	254,933
餐廳 No. of Dining Hall	283	159,727	145	71,343	138	88,384
教職員宿舍 No. of Dormitory for Staffs	2,952	195,505	1,999	132,140	953	63,365
學生宿舍(床) No. of Dormitory for Students	43,083	599,637	16,099	262,640	26,984	336,997
廁所 No. of Toilet	132,792	-	80,754	-	52,038	-
其他 Others	-	3,741,193	-	2,422,256	-	1,318,937
校舍總延面積(平方公尺) Area of School Buildings	-	10,783,681	-	6,864,313	-	3,919,368
校地總面積(平方公尺) Area of School Sites	-	16,822,304	-	11,277,717	-	5,544,587
運動場地面積(平方公尺) Area of Playground	-	4,120,982	-	2,666,329	-	1,454,653
職業學校 Vocational School						
普通教室 No. of Ordinary Classroom	7,821	727,177	4,306	425,915	3,515	301,262
特別教室 No. of Special Classroom	3,453	565,987	2,377	419,812	1,076	146,175
辦公室 No. of Office	3,636	437,877	2,506	343,927	1,130	93,950
禮堂(含活動中心) No. of Auditorium	173	358,441	109	304,641	64	53,800
圖書室(座) No. of Library	222	160,511	134	133,705	88	26,806
實習場所(含實驗室) No. of Workshop	4,278	1,147,562	3,062	914,040	1,216	233,522
餐廳 No. of Dining Hall	97	43,840	67	32,656	30	11,184
教職員宿舍 No. of Dormitory for Staffs	1,185	72,646	1,071	63,259	114	9,387
學生宿舍(床) No. of Dormitory for Students	12,063	172,676	8,257	131,101	3,806	41,575
廁所 No. of Toilet	54,432	-	39,809	-	14,623	-
其他 Others	-	1,267,802	-	884,998	-	382,804
校舍總延面積(平方公尺) Area of School Buildings	-	5,118,246	-	3,795,718	-	1,322,528
校地總面積(平方公尺) Area of School Sites	-	12,109,751	-	10,144,245	-	1,965,506
運動場地面積(平方公尺) Area of Playground	-	2,021,593	-	1,439,904	-	581,689

附表5 中等以下學校學生裸視視力

Primary and Secondary School Students' Eyesight

(1) 國中、國小 Primary and Junior High Schools

101 學年度 SY 2012-2013

單位：人 (Unit: Person)

	檢測人數 No. of Students Taking Tests			公 立 Public			私 立 Private		
	總計 Grand Total	視力正常人數 No. of Good Eyesight	視力不良人數 No. of Defected Eyesight	計 Total	視力正常人數 No. of Good Eyesight	視力不良人數 No. of Defected Eyesight	計 Total	視力正常人數 No. of Good Eyesight	視力不良人數 No. of Defected Eyesight
國民小學 Primary School									
計 Total	1,366,870	692,144	674,726	1,334,338	676,607	657,731	32,532	15,537	16,995
男 M.	714,688	368,734	345,954	696,997	360,108	336,889	17,691	8,626	9,065
女 F.	652,182	323,410	328,772	637,341	316,499	320,842	14,841	6,911	7,930
1 年級 1st Year	200,914	145,603	55,311	195,098	141,442	53,656	5,816	4,161	1,655
男 M.	105,279	76,751	28,528	102,108	74,487	27,621	3,171	2,264	907
女 F.	95,635	68,852	26,783	92,990	66,955	26,035	2,645	1,897	748
2 年級 2nd Year	207,764	132,744	75,020	202,203	129,378	72,825	5,561	3,366	2,195
男 M.	108,153	69,224	38,929	105,124	67,399	37,725	3,029	1,825	1,204
女 F.	99,611	63,520	36,091	97,079	61,979	35,100	2,532	1,541	991
3 年級 3rd Year	213,682	116,349	97,333	208,458	113,859	94,599	5,224	2,490	2,734
男 M.	112,476	61,556	50,920	109,610	60,153	49,457	2,866	1,403	1,463
女 F.	101,206	54,793	46,413	98,848	53,706	45,142	2,358	1,087	1,271
4 年級 4th Year	229,015	106,864	122,151	223,875	104,790	119,085	5,140	2,074	3,066
男 M.	119,865	56,784	63,081	117,031	55,581	61,450	2,834	1,203	1,631
女 F.	109,150	50,080	59,070	106,844	49,209	57,635	2,306	871	1,435
5 年級 5th Year	241,590	96,716	144,874	236,355	94,938	141,417	5,235	1,778	3,457
男 M.	126,199	52,496	73,703	123,379	51,486	71,893	2,820	1,010	1,810
女 F.	115,391	44,220	71,171	112,976	43,452	69,524	2,415	768	1,647
6 年級 6th Year	273,905	93,868	180,037	268,349	92,200	176,149	5,556	1,668	3,888
男 M.	142,716	51,923	90,793	139,745	51,002	88,743	2,971	921	2,050
女 F.	131,189	41,945	89,244	128,604	41,198	87,406	2,585	747	1,838
國民中學 Junior High School									
計 Total	838,785	220,929	617,856	747,071	202,542	544,529	91,714	18,387	73,327
男 M.	437,813	125,566	312,247	388,436	114,819	273,617	49,377	10,747	38,630
女 F.	400,972	95,363	305,609	358,635	87,723	270,912	42,337	7,640	34,697
7 年級 7th Year	284,290	87,329	196,961	251,938	79,442	172,496	32,352	7,887	24,465
男 M.	148,738	49,058	99,680	131,320	44,442	86,878	17,418	4,616	12,802
女 F.	135,552	38,271	97,281	120,618	35,000	85,618	14,934	3,271	11,663
8 年級 8th Year	269,562	69,588	199,974	239,600	63,858	175,742	29,962	5,730	24,232
男 M.	140,477	39,570	100,907	124,299	36,218	88,081	16,178	3,352	12,826
女 F.	129,085	30,018	99,067	115,301	27,640	87,661	13,784	2,378	11,406
9 年級 9th Year	284,933	64,012	220,921	255,533	59,242	196,291	29,400	4,770	24,630
男 M.	148,598	36,938	111,660	132,817	34,159	98,658	15,781	2,779	13,002
女 F.	136,335	27,074	109,261	122,716	25,083	97,633	13,619	1,991	11,628

說明： 本表資料爲參加檢測學生人數；兩眼視力均 0.9 以上者爲視力正常，否則爲視力不良。

Note: Good eyesight refers to acuity equal to or above 0.9 in both eyes; otherwise it's marked as defective.

附表5 中等以下學校學生裸視視力

Primary and Secondary School Students' Eyesight

(2) 高中、高職 Senior High and Vocational Schools

101 學年度 SY 2012-2013

單位：人 (Unit: Person)

	檢測人數 No. of Students Taking Tests			公 立 Public			私 立 Private		
	總計 Grand Total	視力正常人數 No. of Good Eyesight	視力不良人數 No. of Defected Eyesight	計 Total	視力正常人數 No. of Good Eyesight	視力不良人數 No. of Defected Eyesight	計 Total	視力正常人數 No. of Good Eyesight	視力不良人數 No. of Defected Eyesight
高中 Senior High									
計 Total	401,083	54,933	346,150	279,532	34,881	244,651	121,551	20,052	101,499
男 M.	201,091	31,647	169,444	141,525	20,341	121,184	59,566	11,306	48,260
女 F.	199,992	23,286	176,706	138,007	14,540	123,467	61,985	8,746	53,239
1 年級 1st Year	136,266	20,669	115,597	95,554	13,489	82,065	40,712	7,180	33,532
男 M.	69,025	11,770	57,255	48,597	7,647	40,950	20,428	4,123	16,305
女 F.	67,241	8,899	58,342	46,957	5,842	41,115	20,284	3,057	17,227
2 年級 2nd Year	133,683	17,875	115,808	93,433	11,287	82,146	40,250	6,588	33,662
男 M.	66,848	10,222	56,626	47,159	6,533	40,626	19,689	3,689	16,000
女 F.	66,835	7,653	59,182	46,274	4,754	41,520	20,561	2,899	17,662
3 年級 3rd Year	131,134	16,389	114,745	90,545	10,105	80,440	40,589	6,284	34,305
男 M.	65,218	9,655	55,563	45,769	6,161	39,608	19,449	3,494	15,955
女 F.	65,916	6,734	59,182	44,776	3,944	40,832	21,140	2,790	18,350
高職 Senior Vocational									
計 Total	362,614	82,760	279,854	134,392	24,699	109,693	228,222	58,061	170,161
男 M.	201,153	49,852	151,301	80,657	16,332	64,325	120,496	33,520	86,976
女 F.	161,461	32,908	128,553	53,735	8,367	45,368	107,726	24,541	83,185
1 年級 1st Year	128,263	29,160	99,103	46,815	8,880	37,935	81,448	20,280	61,168
男 M.	72,208	17,521	54,687	28,401	5,810	22,591	43,807	11,711	32,096
女 F.	56,055	11,639	44,416	18,414	3,070	15,344	37,641	8,569	29,072
2 年級 2nd Year	119,998	27,209	92,789	44,391	8,260	36,131	75,607	18,949	56,658
男 M.	66,366	16,384	49,982	26,726	5,507	21,219	39,640	10,877	28,763
女 F.	53,632	10,825	42,807	17,665	2,753	14,912	35,967	8,072	27,895
3 年級 3rd Year	113,495	26,218	87,277	42,523	7,435	35,088	70,972	18,783	52,189
男 M.	62,145	15,858	46,287	25,172	4,945	20,227	36,973	10,913	26,060
女 F.	51,350	10,360	40,990	17,351	2,490	14,861	33,999	7,870	26,129
4 年級 4th Year	858	173	685	663	124	539	195	49	146
男 M.	434	89	345	358	70	288	76	19	57
女 F.	424	84	340	305	54	251	119	30	89

說明： 本表資料為參加檢測學生人數；兩眼視力均 0.9 以上者為視力正常，否則為視力不良。

Note: Good eyesight refers to acuity equal to or above 0.9 in both eyes; otherwise it's marked as defective.

附錄6. 各級學校年齡別學生人數

101 學年度

單位：人

		總計 Grand Total	幼兒園 Preschool		國小 Primary			國中 Junior High			高中 Senior high		
			幼兒園 Pre-school	特教學校 Special Edu. School	國民小學 Primary School	特教學校 Special Edu. School	國小補校 Supple-mentary School	國民中學 Junior High School	特教學校 Special Edu. School	國中補校 Supple-mentary School	高級中學 Senior High School	特教學校 Special Edu. School	高級中等進修學校 Sr. Sec. Continuing School
總計 Grand Total		5,007,273	459,653	210	1,373,375	761	10,973	844,884	1,206	7,219	402,688	42	74,698
	男 M.	2,593,976	242,080	130	718,473	463	645	440,711	733	1,504	202,025	26	43,644
	女 F.	2,413,297	217,573	80	654,902	298	10,328	404,173	473	5,715	200,663	16	31,054
3-	男 M.	58,263	58,263	-	-	-	-	-	-	-	-	-	-
	女 F.	50,237	50,237	-	-	-	-	-	-	-	-	-	-
4-	男 M.	83,801	83,801	-	-	-	-	-	-	-	-	-	-
	女 F.	75,701	75,701	-	-	-	-	-	-	-	-	-	-
5-	男 M.	100,024	99,801	125	98	-	-	-	-	-	-	-	-
	女 F.	91,720	91,544	78	98	-	-	-	-	-	-	-	-
6-	男 M.	105,808	215	5	105,527	61	-	-	-	-	-	-	-
	女 F.	95,840	91	2	95,720	27	-	-	-	-	-	-	-
7-	男 M.	108,815	-	-	108,751	64	-	-	-	-	-	-	-
	女 F.	100,049	-	-	100,006	43	-	-	-	-	-	-	-
8-	男 M.	113,067	-	-	113,001	66	-	-	-	-	-	-	-
	女 F.	101,658	-	-	101,617	41	-	-	-	-	-	-	-
9-	男 M.	120,483	-	-	120,409	74	-	-	-	-	-	-	-
	女 F.	109,582	-	-	109,527	55	-	-	-	-	-	-	-
10-	男 M.	126,813	-	-	126,729	84	-	-	-	-	-	-	-
	女 F.	115,807	-	-	115,754	53	-	-	-	-	-	-	-
11-	男 M.	143,823	-	-	143,227	82	-	514	-	-	-	-	-
	女 F.	132,192	-	-	131,660	56	-	476	-	-	-	-	-
12-	男 M.	149,288	-	-	650	31	-	148,427	180	-	-	-	-
	女 F.	136,073	-	-	454	18	-	135,491	110	-	-	-	-
13-	男 M.	141,353	-	-	64	1	4	141,073	204	3	3	-	1
	女 F.	130,052	-	-	49	4	5	129,840	151	-	2	-	-
14-	男 M.	150,357	-	-	14	-	5	149,165	233	29	599	-	29
	女 F.	138,256	-	-	9	1	5	137,223	144	18	562	-	13
15-	男 M.	158,290	-	-	3	-	7	1,372	73	43	67,530	4	7,784
	女 F.	146,829	-	-	8	-	10	1,022	40	18	66,578	4	5,383

說明： 1. 各級學校學生最大年齡分組均含該年齡以上資料。
2. 因應幼兒教育及照顧法實施，原幼稚園及托兒所改制爲幼兒園，故101學年起學前教育階段統一改稱幼兒園。

Number of Students at All Levels of Schools - By Ages

SY 2012-2013

Unit: Person

高職 Vocational				專科 Junior College		大學以上 University & College					
職業學校 Vocational School	特教學校 Special Edu. School	實用技能學程 Practical Technical Program	五專1-3年 The First Three Years of 5-Year Jr. College	專科學校 Jr. College (不含五專前三年)	專科進修學校 Jr. College Continu-ing Edu.	研究所 Graduate School	學士班 Bachelor Program	宗教研修學院 Religious College 研究所 Graduate School	宗教研修學院 Religious College 學士班 Bachelor Program	進修學院 College Continu-ing Edu.	空中大學 Open University
369,432	4,666	44,304	56,508	44,916	26,789	215,825	1,038,041	105	95	17,187	13,696
205,287	2,794	25,059	13,923	13,866	13,515	127,142	528,515	39	25	8,432	4,945
164,145	1,872	19,245	42,585	31,050	13,274	88,683	509,526	66	70	8,755	8,751
-	-	-	-	-	-	-	-	-	-	-	-
-	-	-	-	-	-	-	-	-	-	-	-
-	-	-	-	-	-	-	-	-	-	-	-
-	-	-	-	-	-	-	-	-	-	-	-
-	-	-	-	-	-	-	-	-	-	-	-
-	-	-	-	-	-	-	-	-	-	-	-
-	-	-	-	-	-	-	-	-	-	-	-
-	-	-	-	-	-	-	-	-	-	-	-
-	-	-	-	-	-	-	-	-	-	-	-
-	-	-	-	-	-	-	-	-	-	-	-
-	-	-	-	-	-	-	-	-	-	-	-
-	-	-	-	-	-	-	-	-	-	-	-
-	-	-	-	-	-	-	-	-	-	-	-
-	-	-	-	-	-	-	-	-	-	-	-
-	-	-	-	-	-	-	-	-	-	-	-
-	-	-	-	-	-	-	-	-	-	-	-
-	-	-	-	-	-	-	-	-	-	-	-
-	-	-	-	-	-	-	-	-	-	-	-
-	-	-	-	-	-	-	-	-	-	-	-
-	-	-	-	-	-	-	-	-	-	-	-
-	-	-	-	-	-	-	-	-	-	-	-
1	-	-	-	-	-	-	-	-	-	-	-
253	1	29	-	-	-	-	-	-	-	-	-
262	2	17	-	-	-	-	-	-	-	-	-
68,944	691	7,614	4,223	-	1	-	1	-	-	-	-
54,761	432	5,686	12,887	-	-	-	-	-	-	-	-

附錄6. 各級學校年齡別學生人數（續）

101 學年度

單位：人

		總計 Grand Total	幼兒園 Preschool		國小 Primary			國中 Junior High			高中 Senior high		
			幼兒園 Pre-school	特教學校 Special Edu. School	國民小學 Primary School	特教學校 Special Edu. School	國小補校 Supple-mentary School	國民中學 Junior High School	特教學校 Special Edu. School	國中補校 Supple-mentary School	高級中學 Senior High School	特教學校 Special Edu. School	高級中等進修學校 Sr. Sec. Continuing School
16-	男 M.	156,645	-	-	-	-	9	134	13	20	66,104	8	10,175
	女 F.	148,077	-	-	-	-	8	100	10	13	66,548	3	6,905
17-	男 M.	151,939	-	-	-	-	12	22	4	24	64,149	8	11,030
	女 F.	144,887	-	-	-	-	10	15	5	15	64,458	6	7,758
18-	男 M.	113,356	-	-	-	-	5	2	9	18	3,165	4	4,838
	女 F.	116,224	-	-	-	-	18	3	3	23	2,262	2	2,668
19-	男 M.	122,268	-	-	-	-	8	2	6	14	375	1	2,353
	女 F.	125,561	-	-	-	-	34	3	2	12	216	1	1,434
20-	男 M.	116,299	-	-	-	-	7	-	6	11	74	-	1,479
	女 F.	117,556	-	-	-	-	61	-	5	12	21	-	890
21-	男 M.	110,811	-	-	-	-	11	-	5	10	18	1	978
	女 F.	112,219	-	-	-	-	129	-	3	13	11	-	663
22-	男 M.	70,416	-	-	-	-	577	-	-	1,332	8	-	4,977
	女 F.	68,710	-	-	-	-	10,048	-	-	5,591	5	-	5,340
23-	男 M.	39,269	-	-	-	-	-	-	-	-	-	-	-
	女 F.	25,494	-	-	-	-	-	-	-	-	-	-	-
24-	男 M.	25,052	-	-	-	-	-	-	-	-	-	-	-
	女 F.	15,724	-	-	-	-	-	-	-	-	-	-	-
25-	男 M.	15,129	-	-	-	-	-	-	-	-	-	-	-
	女 F.	10,181	-	-	-	-	-	-	-	-	-	-	-
26-	男 M.	10,520	-	-	-	-	-	-	-	-	-	-	-
	女 F.	7,421	-	-	-	-	-	-	-	-	-	-	-
27-	男 M.	9,252	-	-	-	-	-	-	-	-	-	-	-
	女 F.	6,839	-	-	-	-	-	-	-	-	-	-	-
28-	男 M.	8,106	-	-	-	-	-	-	-	-	-	-	-
	女 F.	6,186	-	-	-	-	-	-	-	-	-	-	-
29-	男 M.	7,601	-	-	-	-	-	-	-	-	-	-	-
	女 F.	5,765	-	-	-	-	-	-	-	-	-	-	-
30及以上 30 and over	男 M.	77,128	-	-	-	-	-	-	-	-	-	-	-
	女 F.	78,457	-	-	-	-	-	-	-	-	-	-	-

Number of Students at All Levels of Schools - By Ages (Cont.)

SY 2012-2013

Unit: Person

高職 Vocational				專科 Junior College		大學以上 University & College					
職業學校 Vocational School	特教學校 Special Edu. School	實用技能學程 Practical Technical Program	五專1-3年 The First Three Years of 5-Year Jr. College	專科學校 Jr. College (不含五專前三年)	專科進修學校 Jr. College Continu-ing Edu.	研究所 Graduate School	學士班 Bachelor Program	宗教研修學院 Religious College		進修學院 College Continu-ing Edu.	空中大學 Open University
								研究所 Graduate School	學士班 Bachelor Program		
67,130	898	7,712	4,434	-	-	-	8	-	-	-	-
54,058	578	5,830	14,014	-	-	-	10	-	-	-	-
62,927	863	8,040	4,232	25	2	-	600	-	-	1	-
51,240	618	6,308	13,670	65	5	1	712	-	1	-	-
4,773	248	849	831	4,154	1,335	-	93,122	-	3	-	-
3,049	191	563	1,834	11,911	1,078	-	92,600	-	11	8	-
877	68	288	129	4,967	1,560	1	111,612	-	7	-	-
573	33	228	133	12,559	1,262	3	109,062	-	4	2	-
262	15	138	36	1,683	1,123	6	111,199	-	1	246	13
132	11	115	27	2,713	984	6	112,295	-	7	242	35
70	10	70	16	532	869	144	107,655	-	2	390	30
44	7	67	8	723	733	165	109,250	-	2	349	52
51	-	319	6	311	731	15,016	46,661	1	1	368	57
25	-	431	1	323	575	8,569	37,356	-	1	355	90
-	-	-	7	192	726	19,598	18,332	-	1	318	95
-	-	-	2	176	552	11,372	12,942	-	2	340	108
-	-	-	2	173	609	14,000	9,918	1	-	253	96
-	-	-	2	141	432	8,534	6,269	1	-	242	103
-	-	-	2	122	514	8,498	5,572	-	1	319	101
-	-	-	1	92	338	5,818	3,652	-	1	189	90
-	-	-	-	148	504	5,802	3,664	1	-	313	88
-	-	-	1	82	299	4,346	2,413	-	1	180	99
-	-	-	1	131	487	5,219	2,904	2	-	388	120
-	-	-	-	77	314	3,978	2,155	-	3	229	83
-	-	-	-	102	523	4,525	2,448	2	1	393	112
-	-	-	1	92	317	3,533	1,877	6	3	257	100
-	-	-	1	111	509	4,269	2,138	1	-	442	130
-	-	-	-	100	328	3,148	1,801	-	3	273	112
-	-	-	3	1,215	4,022	50,064	12,681	31	8	5,001	4,103
-	-	-	4	1,996	6,057	39,210	17,132	59	31	6,089	7,879

附表7 大專各校簡況

101 學年度

單位：人；班

	學校所在地 Location	設立年度(或在台復校時期) Established Year in Taiwan	專任教師數 No. of Full-time Teachers
大學校院 Universities & Colleges			**48,420**
國立 National			**19,250**
專科			
國立政治大學 National Chengchi University	臺北市 Taipei City	43年 (1954)	732
國立清華大學 National Tsing Hua University	新竹市 Hsinchu City	45年 (1956)	651
國立臺灣大學 National Taiwan University	臺北市 Taipei City	17年 (1928)	2,020
國立臺灣師範大學 National Taiwan Normal University	臺北市 Taipei City	35年 (1946)	897
國立成功大學 National Cheng Kung University	臺南市 Tainan City	35年 (1946)	1,315
國立中興大學 National Chung Hsing University	臺中市 Taichung City	35年 (1946)	777
國立交通大學 National Chiao Tung University	新竹市 Hsinchu City	47年 (1958)	710
國立中央大學 National Central University	桃園縣 Taoyuan County	51年 (1962)	659
國立中山大學 National Sun Yat-sen University	高雄市 Kaohsiung City	69年 (1980)	496
國立臺灣海洋大學 National Taiwan Ocean University	基隆市 Keelung City	42年 (1953)	424
國立中正大學 National Chung Cheng University	嘉義縣 Chiayi County	78年 (1989)	545
國立高雄師範大學 National Kaohsiung Normal University	高雄市 Kaohsiung City	56年 (1967)	309
國立彰化師範大學 National Changhua University of Education	彰化縣 Changhua County	60年 (1971)	390
國立陽明大學 National Yang-Ming University	臺北市 Taipei City	64年 (1975)	407
國立臺北大學 National Taipei University	新北市 New Taipei City	89年 (2000)	361
國立嘉義大學 National Chiayi University	嘉義市 Chiayi City	89年 (2000)	527
國立高雄大學 National University of Kaohsiung	高雄市 Kaohsiung City	89年 (2000)	227
國立東華大學 National Dong Hwa University	花蓮縣 Hualien County	83年 (1994)	536
國立暨南國際大學 National Chi Nan University	南投縣 Nantou County	84年 (1995)	274
國立臺灣科技大學 National Taiwan University of Science and Technology	臺北市 Taipei City	63年 (1974)	494
國立雲林科技大學 National Yunlin University of Science and Technology	雲林縣 Yunlin County	80年 (1991)	365
國立屏東科技大學 National Pingtung University of Science and Technology	屏東縣 Pingtung County	43年 (1954)	397
國立臺北科技大學 National Taipei University of Technology	臺北市 Taipei City	83年 (1994)	463
國立高雄第一科技大學 National Kaohsiung First University of Science and Technology	高雄市 Kaohsiung City	84年 (1995)	255
國立高雄應用科技大學 National Kaohsiung University of Applied Sciences	高雄市 Kaohsiung City	52年 (1963)	400
國立臺北藝術大學 Taipei National University of the Arts	臺北市 Taipei City	71年 (1982)	186
專科(七年一貫制前三年)			
國立臺灣藝術大學 National Taiwan University of Arts	新北市 New Taipei City	44年 (1955)	172
國立臺東大學 National Taitung University	臺東縣 Taitung County	56年 (1967)	176
國立宜蘭大學 National Ilan University	宜蘭縣 Yilan County	78年 (1989)	239
國立聯合大學 National United University	苗栗縣 Miaoli County	61年 (1972)	291
專科			
國立虎尾科技大學 National Formosa University	雲林縣 Yunlin County	69年 (1980)	334
國立高雄海洋科技大學 National Kaohsiung Marine University	高雄市 Kaohsiung City	56年 (1967)	236
專科			
國立臺南藝術大學 Tainan National University of the Arts	臺南市 Tainan City	85年 (1996)	103
專科(七年一貫制前三年)			
國立臺南大學 National University of Tainan	臺南市 Tainan City	51年 (1962)	243
國立臺北教育大學 National Taipei University of Education	臺北市 Taipei City	50年 (1961)	222
國立新竹教育大學 National Hsinchu University of Education	新竹市 Hsinchu City	54年 (1965)	186
國立臺中教育大學 National Taichung University of Education	臺中市 Taichung City	49年 (1960)	204
國立屏東教育大學 National Pingtung University of Education	屏東縣 Pingtung County	54年 (1965)	199
國立澎湖科技大學 National Penghu University of Science and Technology	澎湖縣 Penghu County	84年 (1995)	110
專科			
國立勤益科技大學 National Chin-Yi University of Technology	臺中市 Taichung City	60年 (1971)	300

說明： 本表專任教師人數含助教。

List of Universities, Colleges and Junior Colleges

SY 2012-2013

Unit: Person; Class

職員數 No. of Staffs	班級數 No. of Classes			學生數 No. of students				上學年度畢業生數 No. of Graduates in 2012			
	日間部 Day Session	夜間部 Evening Session	暑期部 Summer Session	總計 Grand Total	日間部 Day Session	夜間部 Evening Session	暑期部 Summer Session	總計 Grand Total	日間部 Day Session	夜間部 Evening Session	暑期部 Summer Session
29,635	**25,527**	**8,065**	**128**	**1,303,209**	**1,053,813**	**246,858**	**2,538**	**307,987**	**240,693**	**66,579**	**715**
12,816	**9,313**	**2,164**	**128**	**419,136**	**355,071**	**61,527**	**2,538**	**104,779**	**87,197**	**16,867**	**715**
	152	**17**	**-**	**7,826**	**7,181**	**645**	**-**	**1,534**	**1,208**	**326**	**-**
685	393	58	-	16,028	14,392	1,636	-	3,743	3,195	548	-
651	295	12	-	12,448	12,157	291	-	3,258	3,151	107	-
1,545	1,035	73	-	32,693	31,545	1,148	-	8,076	7,787	289	-
692	365	56	26	15,307	13,270	1,554	483	3,477	2,948	399	130
515	463	54	-	22,417	21,112	1,305	-	5,815	5,444	371	-
462	365	111	-	16,130	13,140	2,990	-	4,367	3,593	774	-
496	295	47	-	14,624	12,807	1,817	-	3,894	3,376	518	-
372	295	62	-	12,262	10,838	1,424	-	3,332	2,853	479	-
315	224	40	4	9,414	8,573	806	35	2,503	2,240	257	6
225	185	38	-	8,286	7,111	1,175	-	2,335	1,972	363	-
351	282	58	-	12,136	10,348	1,788	-	3,055	2,649	406	-
252	174	55	-	6,823	5,233	1,590	-	1,934	1,341	593	-
231	231	46	16	8,281	6,804	1,039	438	2,162	1,655	352	155
323	148	9	-	4,579	4,454	125	-	925	891	34	-
200	160	65	-	9,879	7,150	2,729	-	2,228	1,677	551	-
246	256	103	3	13,033	9,744	3,263	26	3,128	2,363	710	55
160	127	43	-	5,559	4,826	733	-	1,435	1,242	193	-
353	268	32	7	10,356	9,731	546	79	2,450	2,254	166	30
210	149	17	-	5,838	5,497	341	-	1,531	1,371	160	-
253	212	48	-	10,507	9,577	930	-	2,898	2,553	345	-
332	196	33	-	9,533	8,751	782	-	2,638	2,355	283	-
212	227	66	-	11,582	9,505	2,077	-	2,670	2,155	515	-
245	213	88	-	11,254	9,016	2,238	-	3,326	2,505	821	-
170	170	41	-	7,643	6,829	814	-	1,902	1,644	258	-
150	191	82	-	12,074	9,040	3,034	-	3,255	2,260	995	-
213	76	10	-	2,604	2,464	140	-	529	495	34	-
	3	-	-	87	87	-	-	-	-	-	-
175	109	86	-	5,375	3,078	2,297	-	1,219	693	526	-
133	108	17	23	4,839	3,813	487	539	1,176	864	163	149
157	123	32	-	5,564	4,740	824	-	1,253	1,088	165	-
142	165	32	-	8,055	6,601	1,454	-	1,813	1,563	250	-
	-	-	-	-	-	-	-	1	-	1	-
190	188	71	-	10,595	8,799	1,796	-	2,648	2,172	476	-
165	115	53	-	7,320	5,353	1,967	-	1,779	1,290	489	-
	10	-	-	480	480	-	-	79	79	-	-
112	50	5	-	1,418	1,328	90	-	308	274	34	-
	6	-	-	158	158	-	-	-	-	-	-
121	162	65	4	6,437	5,201	1,195	41	1,589	1,232	348	9
162	123	30	13	5,660	4,450	906	304	1,468	1,071	322	75
126	94	15	12	3,947	3,334	402	211	889	796	93	-
143	115	16	16	4,964	4,263	389	312	1,135	935	120	80
159	115	29	4	4,747	4,075	602	70	1,118	883	209	26
94	63	11	-	3,013	2,661	352	-	804	704	100	-
	-	2	-	28	-	28	-	9	-	9	-
169	168	108	-	10,450	7,080	3,370	-	2,591	1,747	844	-

附表7 大專各校簡況（續1）

101 學年度

單位：人；班

	學校所在地 Location	設立年度(或在台復校時期) Established Year in Taiwan	專任教師數 No. of Full-time Teachers
專科			
國立體育大學 National Taiwan Sport University	桃園縣 Taoyuan County	76年 (1987)	96
國立臺北護理健康大學 National Taipei University of Nursing and Health Science	臺北市 Taipei City	83年 (1994)	167
國立高雄餐旅大學 National Kaohsiung University of Hospitality and Tourism	高雄市 Kaohsiung City	84年 (1995)	150
專科			
國立金門大學 National Quemoy University	金門縣 Kinmen County	92年 (2003)	119
國立臺灣體育運動大學 National Taiwan University of Physical Education and Sport	臺中市 Taichung City	50年 (1961)	93
國立臺中科技大學 National Taichung University of Science and Technology	臺中市 Taichung City	52年 (1963)	412
專科			
國立屏東商業技術學院 National Pingtung Institute of Commerce	屏東縣 Pingtung County	80年 (1991)	155
國立臺北商業技術學院 National Taipei College of Business	臺北市 Taipei City	57年 (1968)	194
專科			
國立臺灣戲曲學院 National Taiwan College of Performing Arts	臺北市 Taipei City	88年 (1999)	32
專科			
市立 Municipal			**336**
臺北市立教育大學 Taipei Municipal University of Education	臺北市 Taipei City	53年 (1964)	219
臺北市立體育學院 Taipei Physical Education College	臺北市 Taipei City	57年 (1968)	117
私立 Private			**28,834**
專科			
東海大學 Tunghai University	臺中市 Taichung City	44年 (1955)	551
輔仁大學 Fu Jen Catholic University	新北市 New Taipei City	52年 (1963)	713
東吳大學 Soochow University	臺北市 Taipei City	43年 (1954)	450
中原大學 Chung Yuan Christian University	桃園縣 Taoyuan County	44年 (1955)	507
淡江大學 Tamkang University	新北市 New Taipei City	47年 (1958)	829
中國文化大學 Chinese Culture University	臺北市 Taipei City	52年 (1963)	794
逢甲大學 Feng Chia University	臺中市 Taichung City	50年 (1961)	641
靜宜大學 Providence University	臺中市 Taichung City	52年 (1963)	379
長庚大學 Chang Gung University	桃園縣 Taoyuan County	76年 (1987)	604
元智大學 Yuan Ze University	桃園縣 Taoyuan County	78年 (1989)	328
中華大學 Chung Hua University	新竹市 Hsinchu City	79年 (1990)	298
大葉大學 Dayeh University	彰化縣 Changhua County	79年 (1990)	312
華梵大學 Huafan University	新北市 New Taipei City	79年 (1990)	136
義守大學 I-Shou University	高雄市 Kaohsiung City	79年 (1990)	530
世新大學 Shih Hsin University	臺北市 Taipei City	49年 (1960)	319
銘傳大學 Ming Chuan University	臺北市 Taipei City	49年 (1960)	619
實踐大學 Shih Chien University	臺北市 Taipei City	47年 (1958)	405
朝陽科技大學 Chaoyang University of Technology	臺中市 Taichung City	83年 (1994)	401
高雄醫學大學 Kaohsiung Medical University	高雄市 Kaohsiung City	45年 (1956)	531
南華大學 Nanhua University	嘉義縣 Chiayi County	85年 (1996)	213
真理大學 Aletheia University	新北市 New Taipei City	54年 (1965)	343
大同大學 Tatung University	臺北市 Taipei City	52年 (1963)	197
南臺科技大學 Southern Taiwan University of Science and Technology	臺南市 Tainan City	58年 (1969)	584
崑山科技大學 Kun Shan University	臺南市 Tainan City	54年 (1965)	419
專科			
嘉南藥理科技大學 Chia Nan University of Pharmacy & Science	臺南市 Tainan City	55年 (1966)	516
樹德科技大學 Shu-Te University	高雄市 Kaohsiung City	86年 (1997)	278
專科			

List of Universities, Colleges and Junior Colleges (Cont.1)

SY 2012-2013

Unit: Person; Class

職員數 No. of Staffs	班級數 No. of Classes			學生數 No. of students				上學年度畢業生數 No. of Graduates in 2012			
	日間部 Day Session	夜間部 Evening Session	暑期部 Summer Session	總計 Grand Total	日間部 Day Session	夜間部 Evening Session	暑期部 Summer Session	總計 Grand Total	日間部 Day Session	夜間部 Evening Session	暑期部 Summer Session
	6	1	-	189	161	28	-	118	37	81	-
97	48	19	-	2,278	1,971	307	-	545	437	108	-
125	77	24	-	4,258	3,457	801	-	1,099	851	248	-
156	80	35	-	4,662	3,346	1,316	-	1,074	735	339	-
	6	-	-	229	229	-	-	52	52	-	-
16	71	18	-	3,698	2,880	818	-	504	381	123	-
64	55	15	-	3,200	2,706	494	-	669	563	106	-
223	127	63	-	8,665	6,009	2,656	-	2,143	1,501	642	-
	80	4	-	4,198	4,027	171	-	810	734	76	-
73	78	22	-	4,081	3,225	856	-	1,011	814	197	-
103	59	51	-	4,128	2,295	1,833	-	991	547	444	-
	41	10	-	2,456	2,038	418	-	462	303	159	-
52	25	-	-	492	492	-	-	87	87	-	-
	-	-	-	1	1	-	-	3	3	-	-
172	**178**	**53**	**-**	**7,113**	**6,123**	**990**	**-**	**1,682**	**1,398**	**284**	**-**
116	124	38	-	4,800	3,953	847	-	1,057	817	240	-
56	54	15	-	2,313	2,170	143	-	625	581	44	-
16,647	**14,983**	**5,699**	**-**	**827,617**	**648,326**	**179,291**	**-**	**189,898**	**142,562**	**47,336**	**-**
	901	**132**	**-**	**41,517**	**37,112**	**4,405**	**-**	**10,094**	**8,328**	**1,766**	**-**
381	342	60	-	17,240	15,608	1,632	-	3,887	3,472	415	-
615	409	151	-	26,756	20,471	6,285	-	5,910	4,438	1,472	-
433	252	79	-	15,684	13,146	2,538	-	3,418	2,863	555	-
330	313	38	-	16,263	14,973	1,290	-	3,817	3,480	337	-
590	457	96	-	28,113	24,031	4,082	-	6,512	5,502	1,010	-
727	448	106	-	26,468	23,027	3,441	-	5,830	5,064	766	-
416	390	71	-	20,784	18,718	2,066	-	5,047	4,496	551	-
301	236	21	-	12,329	11,854	475	-	2,800	2,663	137	-
223	187	22	-	7,506	7,049	457	-	1,733	1,605	128	-
214	216	64	-	9,909	8,746	1,163	-	2,535	2,165	370	-
176	180	44	-	8,614	7,810	804	-	2,142	1,838	304	-
200	206	60	-	10,263	8,590	1,673	-	2,685	2,166	519	-
148	100	23	-	3,807	3,360	447	-	897	775	122	-
415	279	108	-	16,164	12,850	3,314	-	3,642	2,934	708	-
348	221	58	-	11,819	10,444	1,375	-	2,836	2,425	411	-
437	370	41	-	18,797	17,845	952	-	4,655	4,215	440	-
291	251	87	-	15,792	12,696	3,096	-	3,727	2,972	755	-
208	240	99	-	16,553	12,120	4,433	-	3,665	2,728	937	-
246	165	19	-	6,935	6,565	370	-	1,660	1,498	162	-
104	147	33	-	5,154	4,388	766	-	1,264	1,005	259	-
193	194	41	-	9,122	8,102	1,020	-	2,094	1,922	172	-
102	114	27	-	5,086	4,522	564	-	1,249	1,112	137	-
277	307	156	-	19,868	14,395	5,473	-	4,600	3,372	1,228	-
175	207	156	-	12,966	9,193	3,773	-	3,122	2,115	1,007	-
	-	-	-	-	-	-	-	1	1	-	-
165	270	168	-	16,985	13,059	3,926	-	3,996	2,950	1,046	-
189	162	96	-	11,528	8,548	2,980	-	2,597	1,858	739	-
	-	-	-	-	-	-	-	1	1	-	-

附表7 大專各校簡況（續2）

101 學年度

單位：人；班

	學校所在地 Location	設立年度(或在台復校時期) Established Year in Taiwan	專任教師數 No. of Full-time Teachers
慈濟大學 Tzu Chi University	花蓮縣 Hualien County	83年 (1994)	266
臺北醫學大學 Taipei Medical University	臺北市 Taipei City	49年 (1960)	507
中山醫學大學 Chung Shan Medical University	臺中市 Taichung City	49年 (1960)	450
龍華科技大學 Lunghwa University of Science and Technology	桃園縣 Taoyuan County	58年 (1969)	256
輔英科技大學 Fooyin University 專科	高雄市 Kaohsiung City	57年 (1968)	399
明新科技大學 Minghsin University of Science and Technology 專科	新竹縣 Hsinchu County	55年 (1966)	418
長榮大學 Chang Jung Christian University	臺南市 Tainan City	82年 (1993)	354
弘光科技大學 Hungkuang University 專科	臺中市 Taichung City	56年 (1967)	355
中國醫藥大學 China Medical University	臺中市 Taichung City	47年 (1958)	510
健行科技大學 Chien Hsin University of Science and Technology 專科	桃園縣 Taoyuan County	55年 (1966)	349
正修科技大學 Cheng Shiu University 專科	高雄市 Kaohsiung City	54年 (1965)	440
萬能科技大學 Vanung University 專科	桃園縣 Taoyuan County	61年 (1972)	291
玄奘大學 Hsuan Chuang University	新竹市 Hsinchu City	86年 (1997)	163
建國科技大學 Chienkuo Technology University 專科	彰化縣 Changhua County	54年 (1965)	292
明志科技大學 Ming Chi University of Technology 專科	新北市 New Taipei City	53年 (1964)	190
高苑科技大學 Kao Yuan University 專科	高雄市 Kaohsiung City	78年 (1989)	297
大仁科技大學 Tajen University 專科	屏東縣 Pingtung County	55年 (1966)	312
聖約翰科技大學 St. John's University	新北市 New Taipei City	56年 (1967)	247
嶺東科技大學 Ling Tung University	臺中市 Taichung City	53年 (1964)	264
中國科技大學 China University of Technology 專科	臺北市 Taipei City	54年 (1965)	343
中臺科技大學 Central Taiwan University of Science and Technology 專科	臺中市 Taichung City	55年 (1966)	322
亞洲大學 Asia University	臺中市 Taichung City	90年 (2001)	348
開南大學 Kainan University	桃園縣 Taoyuan County	89年 (2000)	291
佛光大學 Fo Guang University	宜蘭縣 Yilan County	89年 (2000)	148
台南應用科技大學 Tainan University of Technology 專科	臺南市 Tainan City	54年 (1965)	340
遠東科技大學 Far East University 專科	臺南市 Tainan City	57年 (1968)	290
元培科技大學 Yuanpei University	新竹市 Hsinchu City	54年 (1965)	244
景文科技大學 Jinwen University of Science and Technology 專科	新北市 New Taipei City	79年 (1990)	271
中華醫事科技大學 Chung Hwa University of Medical Technology 專科	臺南市 Tainan City	57年 (1968)	324
東南科技大學 Tungnan University 專科	新北市 New Taipei City	59年 (1970)	229
德明財經科技大學 Takming University of Science and Technology	臺北市 Taipei City	54年 (1965)	244

List of Universities, Colleges and Junior Colleges (Cont.2)

SY 2012-2013

Unit: Person; Class

職員數 No. of Staffs	班級數 No. of Classes			學生數 No. of students				上學年度畢業生數 No. of Graduates in 2012			
	日間部 Day Session	夜間部 Evening Session	暑期部 Summer Session	總計 Grand Total	日間部 Day Session	夜間部 Evening Session	暑期部 Summer Session	總計 Grand Total	日間部 Day Session	夜間部 Evening Session	暑期部 Summer Session
245	104	3	-	3,343	3,299	44	-	676	670	6	-
315	152	20	-	6,108	5,557	551	-	1,378	1,173	205	-
154	190	20	-	7,693	7,253	440	-	1,736	1,683	53	-
106	125	107	-	10,875	6,654	4,221	-	2,430	1,547	883	-
	6	-	-	44	44	-	-	16	16	-	-
181	126	44	-	6,929	5,394	1,535	-	1,807	1,198	609	-
	67	1	-	3,442	3,429	13	-	946	946	-	-
175	174	132	-	13,504	9,034	4,470	-	3,110	1,948	1,162	-
	1	7	-	181	9	172	-	55	-	55	-
193	215	46	-	9,938	9,182	756	-	2,233	2,059	174	-
177	171	113	-	12,346	7,841	4,505	-	2,854	1,950	904	-
	7	-	-	391	391	-	-	380	380	-	-
168	203	9	-	7,542	7,336	206	-	1,686	1,576	110	-
176	185	98	-	13,084	9,090	3,994	-	2,937	2,008	929	-
	7	-	-	138	138	-	-	72	72	-	-
357	213	153	-	16,409	9,562	6,847	-	3,187	2,013	1,174	-
	4	-	-	151	120	31	-	334	269	65	-
141	139	123	-	10,513	5,514	4,999	-	2,457	1,221	1,236	-
	2	-	-	21	21	-	-	-	-	-	-
129	125	67	-	6,010	4,142	1,868	-	1,487	1,091	396	-
133	155	58	-	9,271	7,232	2,039	-	1,738	1,165	573	-
	2	2	-	143	55	88	-	113	26	87	-
95	87	21	-	4,092	3,634	458	-	970	835	135	-
	2	2	-	87	40	47	-	18	1	17	-
137	163	78	-	7,269	5,538	1,731	-	1,870	1,285	585	-
	9	-	-	228	228	-	-	198	198	-	-
142	172	87	-	8,364	6,171	2,193	-	2,118	1,498	620	-
	8	-	-	329	327	2	-	298	294	4	-
112	137	66	-	7,316	6,319	997	-	1,621	1,327	294	-
161	156	79	-	10,409	7,277	3,132	-	1,927	1,133	794	-
139	179	91	-	11,843	8,461	3,382	-	2,397	1,578	819	-
	-	-	-	8	8	-	-	107	99	8	-
115	135	93	-	10,308	6,581	3,727	-	2,372	1,409	963	-
	2	-	-	123	123	-	-	176	176	-	-
149	218	67	-	12,119	10,134	1,985	-	2,469	2,073	396	-
172	214	56	-	10,091	8,363	1,728	-	2,035	1,688	347	-
95	120	24	-	3,405	3,129	276	-	668	585	83	-
165	185	105	-	11,871	8,662	3,209	-	2,676	1,906	770	-
	29	2	-	1,414	1,386	28	-	399	383	16	-
160	194	22	-	9,118	8,332	786	-	1,641	1,274	367	-
	-	2	-	75	2	73	-	84	38	46	-
131	143	55	-	7,961	6,286	1,675	-	2,162	1,309	853	-
124	119	80	-	8,628	6,036	2,592	-	1,860	1,238	622	-
	-	-	-	16	-	16	-	56	-	56	-
106	133	74	-	7,439	4,971	2,468	-	2,428	1,360	1,068	-
	45	-	-	2,063	2,063	-	-	455	455	-	-
111	164	33	-	7,250	6,567	683	-	1,530	1,328	202	-
	4	-	-	84	83	1	-	55	54	1	-
110	127	66	-	8,717	6,421	2,296	-	1,910	1,131	779	-

附表7 大專各校簡況（續3）

101 學年度

單位：人；班

	學校所在地 Location	設立年度(或在台復校時期) Established Year in Taiwan	專任教師數 No. of Full-time Teachers
專科			
明道大學 Mingdao University	彰化縣 Changhua County	90年 (2001)	186
康寧大學 University of Kang Ning	臺南市 Tainan City	89年 (2000)	79
南開科技大學 Nan Kai University of Technology	南投縣 Nantou County	60年 (1971)	206
專科			
中華科技大學 China University of Science and Technology	臺北市 Taipei City	57年 (1968)	300
專科			
僑光科技大學 Overseas Chinese University	臺中市 Taichung City	53年 (1964)	260
專科			
育達商業科技大學 Yu Da University	苗栗縣 Miaoli County	88年 (1999)	235
美和科技大學 Meiho University	屏東縣 Pingtung County	55年 (1966)	290
專科			
吳鳳科技大學 Wufeng University	嘉義縣 Chiayi County	54年 (1965)	218
專科			
環球科技大學 TransWorld University	雲林縣 Yunlin County	81年 (1992)	217
專科			
台灣首府大學 Taiwan Shoufu University	臺南市 Tainan City	89年 (2000)	154
中州科技大學 Chung Chou University of Science and Technology	彰化縣 Changhua County	58年 (1969)	177
專科			
修平科技大學 Hsiuping University of Science and Technology	臺中市 Taichung City	55年 (1966)	257
專科			
長庚科技大學 Chang Gung University of Science and Technology	桃園縣 Taoyuan County	77年 (1988)	374
專科			
台北城市科技大學 Taipei Chengshih University of Science and Technology	臺北市 Taipei City	60年 (1971)	285
專科			
大華科技大學 Ta Hwa University of Science and Technology	新竹縣 Hsinchu County	56年 (1967)	196
專科			
醒吾科技大學 Hsing Wu University of Science and Technology	新北市 New Taipei City	54年 (1965)	271
專科			
興國管理學院 Hsing Kuo Unervisity of Management	臺南市 Tainan City	89年 (2000)	48
文藻外語學院 Wenzao Ursuline College of Languages	高雄市 Kaohsiung City	55年 (1966)	277
專科			
大漢技術學院 Dahan Institute of Technology	花蓮縣 Hualien County	66年 (1977)	80
專科			
慈濟技術學院 Tzu Chi College of Technology	花蓮縣 Hualien County	78年 (1989)	139
專科			
永達技術學院 Yung Ta Institute of Technology and Commerce	屏東縣 Pingtung County	56年 (1967)	107
專科			
和春技術學院 Fortune Institute of Technology	高雄市 Kaohsiung City	78年 (1989)	158
專科			
致理技術學院 Chihlee Institute of Technology	新北市 New Taipei City	54年 (1965)	255
專科			
亞東技術學院 Oriental Institute of Technology	新北市 New Taipei City	58年 (1969)	167
專科			
桃園創新技術學院 Taoyuan Innovation Institute of Technology	桃園縣 Taoyuan County	58年 (1969)	243
專科			
稻江科技暨管理學院 Toko University	嘉義縣 Chiayi County	90年 (2001)	99
德霖技術學院 De Lin Institute of Technology	新北市 New Taipei City	61年 (1972)	216
專科			

List of Universities, Colleges and Junior Colleges (Cont.3)

SY 2012-2013

Unit: Person; Class

職員數 No. of Staffs	班級數 No. of Classes			學生數 No. of students				上學年度畢業生數 No. of Graduates in 2012			
	日間部 Day Session	夜間部 Evening Session	暑期部 Summer Session	總計 Grand Total	日間部 Day Session	夜間部 Evening Session	暑期部 Summer Session	總計 Grand Total	日間部 Day Session	夜間部 Evening Session	暑期部 Summer Session
	-	-	-	7	4	3	-	19	8	11	-
141	104	78	-	5,952	3,611	2,341	-	1,421	889	532	-
81	75	45	-	1,906	1,344	562	-	679	475	204	-
99	111	55	-	5,131	3,762	1,369	-	1,208	910	298	-
	30	-	-	1,346	1,344	2	-	179	169	10	-
135	162	88	-	8,707	6,830	1,877	-	1,936	1,195	741	-
	-	3	-	95	-	95	-	48	1	47	-
119	107	81	-	9,077	5,367	3,710	-	1,624	942	682	-
	28	3	-	1,264	1,217	47	-	308	288	20	-
148	126	80	-	7,423	5,064	2,359	-	1,902	1,153	749	-
127	106	73	-	6,034	3,700	2,334	-	1,601	766	835	-
	39	-	-	1,990	1,990	-	-	300	299	1	-
117	111	43	-	5,423	4,274	1,149	-	1,287	872	415	-
	4	8	-	282	65	217	-	158	45	113	-
110	107	42	-	5,847	4,387	1,460	-	1,207	786	421	-
	5	10	-	626	193	433	-	217	105	112	-
85	104	55	-	5,336	3,803	1,533	-	977	536	441	-
83	116	58	-	6,102	4,065	2,037	-	1,326	814	512	-
	-	-	-	1	1	-	-	1	-	1	-
144	122	41	-	6,581	5,309	1,272	-	1,251	921	330	-
	-	5	-	126	-	126	-	48	-	48	-
181	71	56	-	5,689	3,561	2,128	-	1,813	1,069	744	-
	43	-	-	2,302	2,302	-	-	703	703	-	-
136	139	36	-	7,700	6,331	1,369	-	1,334	939	395	-
	46	6	-	2,123	1,893	230	-	337	268	69	-
92	80	63	-	3,533	2,178	1,355	-	942	510	432	-
	45	3	-	1,563	1,476	87	-	133	131	2	-
127	117	49	-	6,957	5,253	1,704	-	1,415	992	423	-
	33	-	-	1,433	1,427	6	-	153	126	27	-
35	36	36	-	1,396	199	1,197	-	234	105	129	-
185	113	50	-	7,417	5,416	2,001	-	1,634	1,137	497	-
	33	-	-	1,722	1,722	-	-	548	548	-	-
30	50	39	-	2,339	1,281	1,058	-	683	325	358	-
	-	6	-	164	-	164	-	28	-	28	-
127	30	3	-	1,329	1,237	92	-	396	340	56	-
	22	-	-	1,113	1,113	-	-	194	194	-	-
57	63	50	-	998	526	472	-	536	272	264	-
	17	9	-	297	182	115	-	119	54	65	-
72	89	32	-	2,693	1,867	826	-	717	555	162	-
	14	6	-	571	366	205	-	114	43	71	-
128	106	78	-	9,120	5,653	3,467	-	1,928	959	969	-
	34	-	-	1,721	1,717	4	-	321	311	10	-
114	92	25	-	5,683	4,670	1,013	-	1,221	821	400	-
	-	-	-	1	1	-	-	2	2	-	-
117	111	44	-	6,863	5,085	1,778	-	1,613	1,108	505	-
	11	-	-	315	315	-	-	136	136	-	-
74	67	29	-	2,769	1,613	1,156	-	391	247	144	-
100	81	67	-	5,836	3,553	2,283	-	1,327	693	634	-
	53	11	-	2,620	2,112	508	-	397	285	112	-

附表7 大專各校簡況（續4）

101 學年度

單位：人；班

	學校所在地 Location	設立年度 (或在台復校時期) Established Year in Taiwan	專任教師數 No. of Full-time Teachers
南榮技術學院 Nan Jeon Institute of Technology 專科	臺南市 Tainan City	56年 (1967)	147
蘭陽技術學院 Lan Yang Institute of Technology 專科	宜蘭縣 Yilan County	55年 (1966)	185
黎明技術學院 Lee-Ming Institute of Technology 專科	新北市 New Taipei City	58年 (1969)	187
東方設計學院 Tung Fang Design of University 專科	高雄市 Kaohsiung City	55年 (1966)	172
經國管理暨健康學院 Ching Kuo Institute of Management and Health 專科	基隆市 Keelung City	56年 (1967)	133
崇右技術學院 Chungyu Institute of Technology 專科	基隆市 Keelung City	56年 (1967)	127
大同技術學院 Tatung Institute of Commerce and Technology 專科	嘉義市 Chiayi City	52年 (1963)	87
亞太創意技術學院 Asia - Pacific Institute of Creativity 專科	苗栗縣 Miaoli County	77年 (1988)	137
高鳳數位內容學院 Kao Fong College of Digital Contents 專科	屏東縣 Pingtung County	93年 (2004)	38
華夏技術學院 Hwa Hsia Institute of Technology 專科	新北市 New Taipei City	55年 (1966)	193
臺灣觀光學院 Taiwan Hospitality and Tourism College 專科	花蓮縣 Hualien County	78年 (1989)	63
台北海洋技術學院 Taipei College of Maritime Technology 專科	臺北市 Taipei City	55年 (1966)	169
馬偕醫學院 Mackay Medical College	新北市 New Taipei City	98年 (2009)	51
專科學校 Junior Colleges			**1,738**
國立 National			**147**
國立臺南護理專科學校 National Tainan Institute of Nursing	臺南市 Tainan City	89年 (2000)	81
國立臺東專科學校 National Taitung Junior College	臺東縣 Taitung County	56年 (1967)	66
私立 Private			**1,591**
康寧醫護暨管理專科學校 Kang-Ning Jr. College of Medical Care and Management	臺北市 Taipei City	85年 (1996)	102
馬偕醫護管理專科學校 Mackay Medicine , Nursing and Management College	臺北市 Taipei City	88年 (1999)	117
仁德醫護管理專科學校 Jen-Teh Junior College of Medicine, Nursing and Management	苗栗縣 Miaoli County	88年 (1999)	177
樹人醫護管理專科學校 Shu-Zen College of Medicine and Management	高雄市 Kaohsiung City	89年 (2000)	208
慈惠醫護管理專科學校 Tzu Hui Institute of Technology	屏東縣 Pingtung County	89年 (2000)	163
耕莘健康管理專科學校 Cardinal Tien College of Healthcare & Management	新北市 New Taipei City	90年 (2001)	149
敏惠醫護管理專科學校 Min-Hwei College of Health Care Management	臺南市 Tainan City	92年 (2003)	124
高美醫護管理專科學校 KaoMei College of Health Care & Management	高雄市 Kaohsiung City	92年 (2003)	30
育英醫護管理專科學校 Yuh-Ing Jr. College of Health Care & Management	高雄市 Kaohsiung City	92年 (2003)	82
崇仁醫護管理專科學校 Chung-Jen College of Nursing, Health Sciences and Management	嘉義市 Chiayi City	94年 (2005)	121
聖母醫護管理專科學校 St. Mary's Medicine, Nursing and Management College	宜蘭縣 Yilan County	94年 (2005)	114
新生醫護管理專科學校 Hsin Sheng College of Medical Care and Management	桃園縣 Taoyuan County	94年 (2005)	204

List of Universities, Colleges and Junior Colleges (Cont.4)

SY 2012-2013

Unit: Person; Class

職員數 No. of Staffs	班級數 No. of Classes			學生數 No. of students				上學年度畢業生數 No. of Graduates in 2012			
	日間部 Day Session	夜間部 Evening Session	暑期部 Summer Session	總計 Grand Total	日間部 Day Session	夜間部 Evening Session	暑期部 Summer Session	總計 Grand Total	日間部 Day Session	夜間部 Evening Session	暑期部 Summer Session
73	64	41	-	2,452	1,545	907	-	882	632	250	-
	12	7	-	493	307	186	-	127	37	90	-
66	72	7	-	2,240	2,107	133	-	758	657	101	-
	46	4	-	1,324	1,202	122	-	221	177	44	-
69	60	52	-	3,710	2,492	1,218	-	996	572	424	-
	20	4	-	1,079	930	149	-	155	100	55	-
63	78	15	-	2,569	2,285	284	-	677	539	138	-
	36	-	-	1,282	1,278	4	-	124	107	17	-
80	54	28	-	2,782	1,969	813	-	784	463	321	-
	32	-	-	1,501	1,483	18	-	182	180	2	-
87	67	-	-	2,390	2,384	6	-	464	444	20	-
	29	-	-	1,127	1,126	1	-	109	107	2	-
59	76	39	-	3,202	2,161	1,041	-	831	589	242	-
	8	2	-	257	197	60	-	80	41	39	-
89	79	3	-	2,263	2,145	118	-	703	671	32	-
	1	3	-	164	14	150	-	68	15	53	-
47	42	23	-	769	550	219	-	259	210	49	-
	2	-	-	61	61	-	-	-	-	-	-
77	65	53	-	4,524	2,914	1,610	-	967	513	454	-
	12	13	-	1,122	577	545	-	418	179	239	-
52	39	7	-	1,877	1,628	249	-	424	382	42	-
	7	5	-	389	209	180	-	107	46	61	-
81	95	21	-	4,391	3,788	603	-	860	667	193	-
	44	8	-	2,098	1,821	277	-	276	214	62	-
62	10	-	-	337	337	-	-	-	-	-	-
765	**1,051**	**100**	**-**	**52,081**	**49,137**	**2,944**	**-**	**7,577**	**5,921**	**1,656**	**-**
115	**61**	**15**	**-**	**2,951**	**2,651**	**300**	**-**	**601**	**482**	**119**	**-**
45	35	4	-	1,866	1,768	98	-	369	329	40	-
70	26	11	-	1,085	883	202	-	232	153	79	-
650	**990**	**85**	**-**	**49,130**	**46,486**	**2,644**	**-**	**6,976**	**5,439**	**1,537**	**-**
56	64	11	-	3,229	2,885	344	-	718	495	223	-
70	65	8	-	3,600	3,257	343	-	665	476	189	-
79	122	23	-	6,451	5,669	782	-	1,272	785	487	-
74	120	8	-	6,235	5,821	414	-	689	514	175	-
46	126	19	-	6,141	5,801	340	-	660	493	167	-
71	93	6	-	4,648	4,484	164	-	518	382	136	-
30	78	-	-	3,714	3,714	-	-	505	505	-	-
16	26	7	-	958	772	186	-	76	6	70	-
33	42	-	-	2,030	2,030	-	-	299	299	-	-
43	61	2	-	3,022	2,979	43	-	440	410	30	-
53	78	-	-	3,718	3,718	-	-	399	382	17	-
79	115	1	-	5,384	5,356	28	-	735	692	43	-

附表7 大專各校簡況（續5完）

101 學年度

單位：人；科系所數；班

	學校所在地 Location	設立年度(或在台復校時期) Established Year in Taiwan	教師數 No. of Teachers 專任 Full Time	助理教授及以上	兼任 Part Time	職員數 No. of Staffs	研究所數 No. of Graduate Schools	學系數 No. of Depart-ments	學科數 No. of Courses
軍警大專校院 Military, Police Junior Colleges, Colleges & Universities			**1,244**	**722**	**2,302**	**1,636**	**64**	**52**	**31**
陸軍官校 R.O.C. Military Academy	高雄市 Kaohsiung City	40年 (1951)	101	85	55	44	-	8	-
海軍官校 R.O.C. Naval Academy	高雄市 Kaohsiung City	35年 (1946)	54	33	100	114	-	5	4
空軍官校 R.O.C. AIR FORCE ACADEMY	高雄市 Kaohsiung City	18年 (1929)	101	35	49	57	-	4	-
國防大學 National Defense University	桃園縣 Taoyuan County	38年 (1949)	200	167	248	287	39	14	-
中央警察大學 Central Police University	桃園縣 Taoyuan County	38年 (1949)	147	114	296	171	12	13	-
國防醫學院 National Defense Medical Center	臺北市 Taipei City	38年 (1949)	195	175	650	106	13	5	8
空軍航空技術學院 Air Force Institute of Technology	高雄市 Kaohsiung City	85年 (1996)	271	35	298	337	-	3	6
陸軍專科學校 Army Academy R.O.C.	桃園縣 Taoyuan County	94年 (2005)	143	58	83	284	-	-	8
臺灣警察專科學校 Taiwan Police College	臺北市 Taipei City	34年 (1945)	32	20	523	236	-	-	5

說明：1. 中正理工學院、國防管理學院、國防醫學院民國89年(2000)合併爲國防大學。
2. 95年(2006)國防醫學院改設獨立學院；政治作戰學校併入國防大學爲其政治作戰學院。
3. 中央警察大學84年改名大學，臺灣警察專科學校77年改制專科。。

List of Universities, Colleges and Junior Colleges (Cont. End)

SY 2012-2013

Unit: Person; Department; Class

班級數 No. of Classes					學生數 No. of students					上學年度畢業生數 No. of Graduates in 2012				
總計 Grand Total	博士班 Ph.D. Program	碩士班 Master Program	學士班 Bachelor Program	專科 Junior College	總計 Grand Total	博士班 Ph.D. Program	碩士班 Master Program	學士班 Bachelor Program	專科 Junior College	總計 Grand Total	博士 Ph.D. Degree	碩士 Master Degree	學士 Bachelor Degree	副學士 Associate B.A.
643	**43**	**115**	**281**	**204**	**16,451**	**707**	**1,688**	**7,151**	**6,905**	**5,659**	**117**	**716**	**1,721**	**3,105**
57	-	-	57	-	1,260	-	-	1,260	-	275	-	-	275	-
31	-	-	20	11	788	-	-	560	228	379	-	-	130	249
28	-	-	28	-	701	-	-	701	-	139	-	-	139	-
116	9	54	53	-	2,747	112	812	1,823	-	761	37	374	350	-
131	20	36	75	-	2,098	133	496	1,469	-	667	10	154	503	-
71	14	25	32	-	1,838	462	380	996	-	387	70	188	129	-
56	-	-	16	40	1,451	-	-	342	1,109	976	-	-	195	781
69	-	-	-	69	2,061	-	-	-	2,061	1,188	-	-	-	1,188
84	-	-	-	84	3,507	-	-	-	3,507	887	-	-	-	887

附表8 一般生招收單一性別學生之中等以下學校一覽表
List of Single-Gender Schools at the Primary and Secondary Level

101 學年度 SY 2012-2013

	男校 Boys' Schools		女校 Girls' Schools	
	國中 Junior High Schools	高中 Senior High Schools	國中 Junior High Schools	高中（職） Senior Secondary Schools
校數 No. of Schools	3	14	12	30 (3)

新北市
011318 私立徐匯高中附設國中
嘉義縣
104502 縣立東石國中
嘉義市
203507 市立蘭潭國中

新北市
011318 私立徐匯高中
彰化縣
070307 國立彰化高中
屏東縣
130305 國立屏東高中
臺東縣
140303 國立臺東高中
花蓮縣
150303 國立花蓮高中
基隆市
170302 國立基隆高中
新竹市
180309 國立新竹高中
臺中市
190302 國立臺中一中
嘉義市
200303 國立嘉義高中
臺南市
210303 國立臺南二中
210305 國立臺南一中
臺北市
353301 市立建國中學
353302 市立成功中學
高雄市
553301 市立高雄中學

新北市
011306 私立金陵女中附設國中
011311 私立聖心女中附設國中
011322 財團法人崇光女中附設國中
014578 市立豐珠國中(小)
雲林縣
091503 私立東南國中(代用)
嘉義縣
104501 縣立朴子國中
臺中市
191313 私立曉明女中附設國中
嘉義市
201313 私立宏仁女中附設國中
203503 市立嘉義國中
臺南市
211304 財團法人聖功女中附設國中
臺北市
401303 私立達人女中附設國中
411302 私立衛理女中附設國中

新北市
011306 私立金陵女中
011311 私立聖心女中
011322 財團法人崇光女中
宜蘭縣
020301 國立蘭陽女中
桃園縣
030408 國立中壢家商 (職)
彰化縣
070301 國立彰化女中
屏東縣
130302 國立屏東女中
臺東縣
140302 國立臺東女中
花蓮縣
150302 國立花蓮女中
154399 縣立南平中學
基隆市
170301 國立基隆女中
新竹市
180302 國立新竹女中
181306 私立曙光女中
臺中市
190301 國立臺中女中
191309 私立明德女中
191313 私立曉明女中
嘉義市
200302 國立嘉義女中
200407 國立嘉義家職 (職)
201313 私立宏仁女中
臺南市
210306 國立臺南女中
210309 國立家齊女中
211302 私立長榮女中
211304 財團法人聖功女中
臺北市
331302 私立金甌女中
341402 私立稻江護家 (職)
343301 市立中山女中
353303 市立北一女中
361301 私立靜修女中
383301 市立景美女中
401301 私立文德女中
401303 私立達人女中
411302 私立衛理女中
高雄市
573301 市立高雄女中

說明： 1. 國小皆為男女合校。
2. 一般生係指非體育、藝術才能班、特教班、特殊安置方案及保護性個案之學生。

附表9 高級中等學校開設綜合高中一覽表
List of Comprehensive Senior High Schools

101 學年度 SY 2012-2013

單位：所；班；人 (Unit: School; Class; Person)

		日夜 D.N.	班級數 No. of Classes				學生數 No. of Students					上學年度畢業生數 No. of Graduates in 2012
			總計 Grand Total	一年級 1st Year	二年級 2nd Year	三年級 3rd Year	總計 Grand Total	一年級 1st Year	二年級 2nd Year	三年級 3rd Year	延修生 Deferred	
總　計	111 所		1,963	615	660	688	79,519	25,815	26,824	26,857	23	27,467
公立	74 所		1,217	384	410	423	45,183	14,730	15,331	15,103	19	15,312
私立	37 所		746	231	250	265	34,336	11,085	11,493	11,754	4	12,155
010301	國立華僑中學	日	45	15	15	15	1,602	572	503	527	-	508
010402	國立瑞芳高工	日	12	4	4	4	418	151	127	139	1	155
011301	私立淡江高中	日	39	11	14	14	1,621	548	535	538	-	552
011426	私立能仁家商	日	14	4	5	5	561	176	209	176	-	238
014338	市立金山高中	日	15	5	5	5	500	167	159	174	-	175
014347	市立雙溪高中	日	12	4	4	4	417	140	132	145	-	122
014348	市立石碇高中	日	12	4	4	4	507	174	177	156	-	148
020403	國立宜蘭高商	日	12	4	4	4	476	162	159	155	-	145
020404	國立羅東高商	日	12	4	4	4	494	172	179	143	-	147
020409	國立頭城家商	日	15	5	5	5	588	211	206	170	1	159
024322	縣立南澳高中	日	6	2	2	2	169	69	55	45	-	53
030316	國立楊梅高中	日	39	13	13	13	1,584	549	556	479	-	470
030402	國立龍潭農工	日	12	4	4	4	496	170	164	162	-	142
030407	國立中壢高商	日	12	4	4	4	496	167	164	165	-	152
031309	私立育達高中	日	12	4	4	4	583	202	199	182	-	198
031312	私立治平高中	日	13	5	4	4	625	243	187	195	-	220
031317	私立光啓高中	日	45	13	15	17	2,072	652	729	691	-	799
031319	私立清華高中	日	13	4	4	5	559	151	192	216	-	226
031320	私立新興高中	日	16	5	5	6	801	261	244	296	-	294
031421	私立永平工商	日	-	-	-	-	1	-	-	-	1	183
040304	國立關西高中	日	12	4	4	4	453	149	150	154	-	153
040308	國立竹北高中	日	42	14	14	14	1,711	581	578	552	-	540
041305	私立忠信高中	日	60	21	22	17	2,930	1,021	1,066	843	-	798
050303	國立苗栗高中	日	26	-	13	13	963	-	481	482	-	414
050314	國立卓蘭實驗高中	日	8	-	4	4	306	-	151	155	-	154
051305	私立大成高中	日	6	2	2	2	181	30	71	80	-	181
051306	私立建臺高中	日	28	9	9	10	1,327	453	419	455	-	460
054309	縣立苑裡高中	日	14	5	5	4	557	202	192	163	-	202
054317	縣立興華高中	日	13	5	4	4	517	207	156	154	-	146
060303	國立大甲高中	日	39	13	13	13	1,528	530	512	486	-	492
061313	私立明道高中	日	69	23	23	23	3,505	1,178	1,190	1,137	-	1,031
064328	市立新社高中	日	12	-	6	6	449	-	216	233	-	228
070319	國立溪湖高中	日	45	15	15	15	1,815	610	605	600	-	588
070401	國立彰化師大附工	日	12	4	4	4	481	165	164	152	-	132
070403	國立二林工商	日	12	4	4	4	429	157	134	138	-	136
070406	國立彰化高商	日	12	4	4	4	477	161	159	157	-	154
070415	國立北斗家商	日	12	4	4	4	464	159	152	153	-	150
071317	私立文興高中	日	30	10	10	10	1,513	524	502	487	-	482
080302	國立南投高中	日	21	7	7	7	831	287	277	267	-	477
080307	國立竹山高中	日	12	4	4	4	456	158	146	152	-	253
080308	國立暨南大學附中	日	18	6	6	6	640	226	207	207	-	214
080404	國立南投高商	日	12	4	4	4	430	117	157	156	-	152
090402	國立西螺農工	日	14	5	5	4	556	200	199	157	-	198
090413	國立土庫商工	日	12	4	4	4	467	161	155	147	4	137
091307	私立永年高中	日	12	4	4	4	511	163	192	156	-	132
091312	私立巨人高中	日	15	5	5	5	605	214	194	197	-	168
101405	私立協志工商	日	17	6	5	6	647	194	232	221	-	223
110302	國立新豐高中	日	24	8	8	8	954	326	308	320	-	369
110308	國立臺南大學附中	日	33	11	11	11	1,210	401	402	407	-	377
110314	國立後壁高中	日	20	4	5	11	532	92	157	283	-	352
110401	國立新化高工	日	12	4	4	4	473	160	158	155	-	158
110404	國立北門農工	日	18	6	6	6	688	227	242	216	3	224
110405	國立曾文家商	日	12	4	4	4	459	153	152	154	-	151
110407	國立玉井工商	日	12	4	4	4	437	144	145	148	-	137
110410	國立曾文農工	日	12	4	4	4	381	132	145	104	-	133

說明： 一至三年級學生總數爲0者與停招之學校不列入本表校數統計。

附表9 高級中等學校開設綜合高中一覽表（續）
List of Comprehensive Senior High Schools (Cont.)

101 學年度 SY 2012-2013

單位：所；班；人 (Unit: School; Class; Person)

		日夜 D.N.	班級數 No. of Classes				學生數 No. of Students					上學年度畢業生數 No. of Graduates in 2012
			總計 Grand Total	一年級 1st Year	二年級 2nd Year	三年級 3rd Year	總計 Grand Total	一年級 1st Year	二年級 2nd Year	三年級 3rd Year	延修生 Deferred	
111326	私立新榮高中	日	12	2	4	6	425	80	142	203	-	157
121405	私立中山工商	日	35	10	12	13	1,728	502	591	635	-	810
121415	私立華德工家	日	2	-	1	1	47	-	21	26	-	11
121417	私立高苑工商	日	9	3	3	3	336	116	107	113	-	95
130322	國立屏北高中	日	24	8	8	8	904	302	304	298	-	286
130401	國立內埔農工	日	12	4	4	4	394	120	142	132	-	143
130404	國立佳冬高農	日	14	4	5	5	484	155	185	138	6	173
130417	國立恆春工商	日	11	4	4	3	304	117	107	80	-	86
131416	私立華洲工家	日	3	-	-	3	112	-	-	112	-	78
140302	國立臺東女中	日	24	8	8	8	948	314	317	317	-	318
140303	國立臺東高中	日	27	9	9	9	1,041	362	333	346	-	350
140404	國立關山工商	日	11	2	4	5	153	28	58	66	1	95
140405	國立臺東高商	日	30	10	10	10	1,176	414	391	371	-	354
140408	國立成功商水	日	15	5	5	5	376	138	121	117	-	114
141406	私立公東高工	日	12	4	4	4	523	177	184	162	-	115
144322	縣立蘭嶼高中	日	3	1	1	1	43	13	14	16	-	7
150309	國立玉里高中	日	12	4	4	4	242	91	76	75	-	90
150411	國立光復商工	日	17	5	6	6	321	109	109	103	-	136
151306	私立海星高中	日	18	6	6	6	917	306	329	282	-	301
151307	私立四維高中	日	41	13	14	14	1,909	659	622	628	-	568
154399	縣立南平中學	日	2	1	1	-	9	6	3	-	-	-
170404	國立基隆商工	日	12	4	4	4	467	163	164	140	-	142
180403	國立新竹高商	日	12	4	4	4	454	156	149	149	-	157
180404	國立新竹高工	日	12	4	4	4	489	162	165	162	-	153
181305	私立光復高中	日	67	22	21	24	3,098	1,105	924	1,066	3	1,096
183307	市立香山高中	日	6	-	-	6	222	-	-	222	-	220
200401	國立華南高商	日	12	4	4	4	453	158	152	143	-	134
200405	國立嘉義高工	日	15	4	4	7	577	157	151	267	2	269
200406	國立嘉義高商	日	12	4	4	4	455	160	145	150	-	145
201314	私立立仁高中	日	15	5	5	5	664	220	215	229	-	211
211310	私立光華女中	日	19	6	6	7	916	295	278	343	-	314
211318	私立德光高中	日	15	5	5	5	743	250	250	243	-	238
211407	私立南英商工	日	3	-	1	2	121	-	37	84	-	45
211419	私立慈幼工商	日	8	2	3	3	325	64	141	120	-	114
311401	私立育達高職	日	9	2	3	4	421	109	138	174	-	126
323401	市立松山家商	日	12	4	4	4	475	154	170	151	-	135
323402	市立松山工農	日	12	4	4	4	476	160	167	149	-	104
331302	私立金甌女中	日	19	4	7	8	770	193	266	311	-	396
333401	市立大安高工	日	12	4	4	4	489	162	173	154	-	141
351402	私立開南商工	日	4	1	2	1	147	46	60	41	-	77
361301	私立靜修女中	日	18	6	6	6	837	299	255	283	-	276
363302	市立成淵高中	日	33	11	11	11	1,323	433	472	418	-	410
373302	市立大理高中	日	24	8	8	8	945	326	331	288	-	284
381302	私立滬江高中	日	9	3	3	3	400	133	144	123	-	108
383401	市立木柵高工	日	12	4	4	4	471	151	173	147	-	133
393401	市立南港高工	日	10	3	3	4	354	118	127	109	-	100
533401	市立海青工商	日	15	5	5	5	583	198	201	184	-	179
533402	市立三民家商	日	12	4	4	4	479	168	158	153	-	137
540301	國立中山大學附中	日	18	6	6	6	704	238	235	231	-	221
543302	市立楠梓高中	日	25	9	8	8	976	372	311	293	-	304
551301	私立立志高中	日	12	4	4	4	585	206	192	187	-	197
551402	私立樹德家商	日	14	4	5	5	679	187	251	241	-	358
553401	市立高雄高工	日	12	4	4	4	473	161	161	151	-	143
563401	市立高雄高商	日	18	6	6	6	682	246	221	215	-	220
581402	私立三信家商	日	13	3	4	6	591	128	185	278	-	279
593401	市立中正高工	日	12	4	4	4	466	161	151	153	1	129
720301	國立馬祖高中	日	12	4	4	4	364	148	113	103	-	103

附表10 高級中等學校學生獎懲人數
Cases of Student Discipline and Achievements in Senior Secondary Schools

100 學年度 SY 2011-2012

單位：人；次 (Unit: Person; Case)

		高中 Senior High			高職 Vocational		
		總計 Grand Total	公立 Public	私立 Private	總計 Grand Total	公立 Public	私立 Private
第一學期 1st Semester							
獎勵 Merit							
嘉獎	人數 Persons	315,524	221,029	94,495	274,771	113,343	161,428
Honor	次數 Cases	1,173,886	819,190	354,696	1,130,878	487,033	643,845
小功	人數 Persons	149,598	98,382	51,216	167,508	57,850	109,658
Merit	次數 Cases	266,345	155,522	110,823	360,385	106,382	254,003
大功	人數 Persons	6,631	2,787	3,844	9,287	1,134	8,153
Large Merit	次數 Cases	7,656	3,347	4,309	10,641	1,207	9,434
懲罰 Administration Measure							
警告	人數 Persons	80,628	54,884	25,744	112,883	43,365	69,518
Warning	次數 Cases	228,372	151,259	77,113	386,391	137,051	249,340
小過	人數 Persons	14,926	6,271	8,655	41,784	8,542	33,242
Demerit	次數 Cases	27,071	10,069	17,002	90,510	14,632	75,878
大過	人數 Persons	3,241	1,044	2,197	11,024	1,702	9,322
Large Demerit	次數 Cases	4,388	1,244	3,144	16,061	2,056	14,005
留校察看	人數 Persons	958	319	639	5,365	627	4,738
Detained at School	次數 Cases	1,055	319	736	5,587	638	4,949
第二學期 2nd Semester							
獎勵 Merit							
嘉獎	人數 Persons	292,820	207,425	85,395	256,889	104,770	152,119
Honor	次數 Cases	1,062,987	746,048	316,939	1,041,459	426,404	615,055
小功	人數 Persons	146,075	98,296	47,779	162,323	54,914	107,409
Merit	次數 Cases	259,906	159,850	100,056	341,365	97,266	244,099
大功	人數 Persons	8,428	3,838	4,590	10,689	1,385	9,304
Large Merit	次數 Cases	11,414	5,063	6,351	13,075	1,554	11,521
懲罰 Administration Measure							
警告	人數 Persons	85,901	61,497	24,404	108,827	43,949	64,878
Warning	次數 Cases	267,680	188,108	79,572	384,982	150,024	234,958
小過	人數 Persons	16,097	7,240	8,857	39,319	8,473	30,846
Demerit	次數 Cases	29,259	11,173	18,086	83,175	13,664	69,511
大過	人數 Persons	3,308	1,092	2,216	8,836	1,541	7,295
Large Demerit	次數 Cases	4,615	1,270	3,345	12,031	1,832	10,199
留校察看	人數 Persons	961	353	608	4,816	727	4,089
Detained at School	次數 Cases	1,060	357	703	5,158	738	4,420

說明： 本表高職學生人數包括高級中學等附設之高職類科學生。
Note: The figures in this table include students of senior vocational schools affiliated to senior high schools.

附表11 各級學校校園事件統計
Incidents and Misbehavior Cases at All Levels of Schools

民國 100 年 1 月至 100 年 12 月

單位：件 (Unit: Case)

	總計 Grand Total	意外事件 Accident	安全維護事件 Safety Maintenance	暴力事件與偏差行爲 Violence & Misbehavior	管教衝突事件 Conflict in Counseling Supervision	兒童少年保護事件 (18歲以下) Incident of Adolescent & Child Protection Act	天然災害事件 Disaster	疾病事件 Illness	其他事件 Others
總計 Grand Total	57,356	10,498	2,400	7,182	744	13,889	149	20,712	1,782
大專 Univ. , Coll. and Junior Colleges	4,265	2,818	365	311	11	70	5	433	252
高中職 Senior High & Vocational Schools	9,228	2,603	531	2,595	126	1,897	12	879	585
國中 Junior High Schools	10,191	1,629	502	3,122	294	2,708	38	1,463	435
國小 Primary Schools	25,610	3,418	546	1,153	306	3,666	85	15,935	501
幼稚園 Kindergarten	2,148	30	8	1	7	82	9	2,002	9
100年 2011	57,356	10,498	2,400	7,182	744	13,889	149	20,712	1,782
1月 Jan.	3,233	653	166	599	41	622	2	1,014	136
2月 Feb.	2,146	468	119	403	29	454	1	603	69
3月 March	4,330	1,036	191	914	78	937	8	959	207
4月 April	4,132	1,009	220	854	90	880	4	890	185
5月 May	4,801	1,157	208	771	84	869	10	1,508	194
6月 June	4,183	837	184	525	67	572	4	1,853	141
7月 July	823	283	65	160	8	165	14	87	41
8月 Aug.	1,370	329	74	189	9	289	64	343	73
9月 Sep.	6,145	1,224	199	706	79	908	8	2,826	195
10月 Oct.	5,952	1,131	176	689	92	1,012	14	2,651	187
11月 Nov.	6,842	1,180	174	709	93	930	14	3,559	183
12月 Dec.	7,485	1,191	176	663	74	785	6	4,419	171

說明：安全維護、兒少保護事件之合計數據含性別平等事件。
資料來源：本部學生事務及特殊教育司。

教育部101年大事紀
Chronicle of the Ministry of Education

元月份

02日△ 101年1月1日起教育部推展教育新政策，《幼兒教育及照顧法》正式實施後，幼稚園與托兒所走入歷史，改由提供2歲至入國小前幼兒教育及照顧服務的「幼兒園」取代；另外《教育經費編列與管理法》修正案也將上路，各級政府年度預算內教育經費的下限21.5%，將提高至22.5%，增加200多億元教育經費，以優先用於推動12年國教。

04日△ 國中、小教師薪資所得課稅從元旦開始上路，教育部編列54億元實施「教師減課」的配套措施，每名教師可以減授2節課，國小導師可以減授4節課。

09日△ 「2011年第63屆德國紐倫堡國際發明展」我國代表團共獲得26面金牌、45面銀牌、12面銅牌及1面特別獎，教育部長吳清基頒獎表揚獲獎者。

16日△ 中央將匡列各縣市政府經費，3年內投入104億元經費，整建國中、小老舊校舍。

17日△ 101學年度學科能力測驗今明兩天登場，共15萬4,560人報考，今年共有284名特殊考生，是歷年最多，大考中心準備的使用輔具種類也是歷年最多。

31日△ 教育部宣布試辦「發展典範科技大學計畫」，先期投入4億元，發展有實務特色的典範科大，明年將向行政院爭取經費，預計4年共投入80億元。

二月份

01日△ 教育部今日放寬大專學生就學貸款還款期限及申請門檻，低收入戶及中低收入戶還款期限從原來的1.5倍延長為2倍，並增加經濟弱勢學生的生活費貸款額度，預估有20萬人受惠。

06日△ 全國教育局(處)長會議6日、7日登場。

10日△ 德國iF設計獎揭曉，臺灣獲得3面金牌。

14日△ 國立南投特殊教育學校動工，預計明年6月完工後正式招生，將達成1縣市1特教學校的目標。

20日△ 臺灣代表團參加第13屆「馬來西亞國際科技發明創新獎」，總共獲得3面金牌、1面銀牌、13面銅牌，是參賽5年以來最佳紀錄。

29日△ 教育部公布就學貸款人次統計，99學年度申請人次首次出現下降至77萬7千多人次，減少貸款的學生以高中職為主，顯見公私立高中職學費齊一政策奏效。

△ 由南投高中及景美女中拔河選手所組成的中華代表隊奪得2012蘇格蘭世界盃室內拔河錦標賽男女混合組冠軍。

三月份

01日△ 100學年度第2學期5歲幼兒免學費就學補助開始申請，去年8月起共有19萬2千名幼童申請。

08日△ 教育部長蔣偉寧表示12年國教會在103年上路，108年起強制各校包括明星高中提供5成免試名額，蔣部長也強調從113年起所有學校百分之百免試入學。

△ 今年8月新北市、臺中市、臺南市及高雄市4個直轄市改隸為市立高中，改隸後的龐大教育經費預算，教育部表示會以最大的善意妥善處理。

14日△ 教育部推動《高級中學建教合作實施及建教生權益保障法》草案已經送行政院審議，嚴禁學生超時加班，工時也要合乎《勞基法》，保障3萬名建教生權益。

16日△ 泰晤士報高等教育專刊公布2012世界大學聲譽排名，臺大從去年81至90名之間排名，躍升至61至70名間，教育部長蔣偉寧表示，第2期5年500億計畫執行完畢時，希望能有10所大學能進入到前1%，在300名以內，教育部將積極爭取適當資源，讓高教持續發展。

△ 教育部舉行教育文化專業獎章頒獎典禮，由現任教育部長蔣偉寧頒發「一等教育文化專業獎章」給前教育部長曾志朗與吳清基，表揚他們對推展教育的特殊貢獻；前部長鄭瑞城無法出席，擇日安排頒獎。

21日△ 教育部今年首度試辦「發展典範科技大學計畫」，選出6所典範科技大學，並協助2校成立產學合作中心，未來4年將投入80億元推動典範科大計畫。

23日△ 教育部公布12年國教免試入學超額比序項目，總計有七大項目，國中教育會考成績仍入列，但須排在各項目之後，且佔分不得逾總分1/3，當所有比序都比不出來時，才抽籤決定。

26日△ 大學入學考試中心表示，為維持事務、命題品質，民國101年起調漲報名費，集體報名考生從150元調為200元，個別報名從200元調為250元，每選考一科從150元調為170元，而明年大學學測報名費，也將調漲100元。

△ 第15屆莫斯科阿基米得國際發明展，臺灣代表團共奪41金、31銀、8銅、1座國際團大獎與2座大會特別獎。

27日△ 教育部主任秘書由國立中央大學教授王作臺接任。

28日△ 針對托育政策催生聯盟所指證的錯誤，教育部指出，幼照法將2到3歲幼兒生師比由現行的1：15驟降為1：8，且由可混齡照顧改為不可混齡，以提升品質，並宣布公托公幼招生不能縮水，不能減少名額。

29日△ 教育部通過《公立高級中等以下學校教師成績考核辦法》部分條文修正案，公立高中職以下教師，只要經醫師診斷需安胎休養，其治療、照護或休養期間請假天數，不列入成績考核有關事、病假及延長病假，將不影響老師的成績考核。

30日△ 教育部與衛生署去年合作推動的校園菸害防制實施計畫，根據國民健康局公布「一百年青少年吸菸調查結果」，近4萬名接受調查的國、高中職生中吸菸率各為7.3%及14.7%，93年以來下降，顯示校園推動禁煙環境成效顯著。

四月份

02日△ 蔣部長到立院專案報告大學學雜費方案，教育部盼大學今年暫時凍漲，或將漲幅限縮在2.42%以下，將提出新的學雜費公式，明年起再開放大學自主調整收費。

03日△ 為慶祝兒童節，蔣部長寫信給全國中小學家長，提醒父母兒童節是學校與家長共同的責任，鼓勵父母帶孩子散步或閱讀，並呼籲縣市府首長，思考設計一個「沒有作業」的兒童節。

05日△ 教育部修改國中小學成績評量準則，學生在學期間缺課1/3以上或七大學習領域超過(含)4個不及格者均無法取得畢業證書，新規定從今年9月入學的國中小學生適用。

09日△ 為培育人才，蔣部長表示會在一年內提出有史以來第一部「人才培育白皮書」。

△ 基北區103年免試超額比序確定採「志願序、多元學習表現、會考成績」三大類比序，若最後總分相同以電腦抽籤決定錄取，將函報教育部審核。

11日△ 教育部同意放寬「幼兒園基本設施及設備標準」，針對直轄市高人口密度行政區的限制，不一定要設在1樓，面積可降為4平方公尺。

19日△ 針對立委林淑芬提案修正「學貸四法」，希望放寬學貸償還期限，以畢業後能力設定還款額度，蔣部長回應此議可能排擠其他教育預算建議不可行，教育部已針對學貸推出3年暫緩免付利息方案，減緩學生壓力。

20日△ 教育部主辦全國反毒會議，邀請藝人陳妍希代言。

23日△ 因應電價調漲，教育部將逐年編列20.4億元的預算，更換全國教室的照明設備，預計5年內完成更換。

26日△ 教育部辦理「12年國民基本教育入學方式說明暨各方案執行展示記者會」，公布12年國教29項方案，以及15個招生區入學方式，採取「先免試後特招」的方式。

五月份

02日△ 教育部整合117所國立、縣立高中職聯合教師甄選，共招聘512位老師，今年首度採「通訊資格審查」，5月3、4日上網報名，收費改初試和複試兩階段收費。

04日△ 教育部舉辦國父紀念館新舊館長交接，館長由軍訓處王福林處長接任，軍訓處職缺由大陸小組周以順執秘接任，原任館長曾坤地調任教育部督學。

07日△ 林聰明次長長期推廣素食，並推行校園每周一素食政策，今年初獲聯合國頒發「聯合國永續發展推動英雄獎」，肯定他長期推廣蔬食的努力。

08日△ 臺灣參加2012年第13屆亞洲物理奧林匹亞競賽共獲6金1銀1銅，國際排名第2，成績優異。

14日△ 教育部「辦理101年全國孝親家庭月—孝親家庭楷模表揚活動」，公開表揚55名孝親家庭楷模，倡導「父母慈，子女孝」的孝道思維。

17日△ 立法院教育委員會昨天審查建教生權益保障法草案，有立委要求建教生比照勞基法適用最低工資，蔣部長回應，建教生並非勞工，如何保障學生權益，又不致讓企業拒絕建教合作，教育部還要再研究。

18日△ 針對今年身心障礙學生大專校院甄試爭議頻傳，蔣部長表示將成立專案小組全面檢討身心障礙生甄試，明年將協調由同一所大學專責處理身障生甄試，出題則委請考試專業單位負責。

21日△ 蔣部長出席在南韓慶洲召開的第5屆APEC教育部長會議。

△ 中華民國第13任總統、副總統20日在總統府宣誓就職，馬英九總統強調，政府將以「強化經濟成長動能」、「創造就業與落實社會公義」、「打造低碳綠能環境」、「厚植文化國力」及「積極培育延攬人才」做為國家發展的五大支柱。

22日△ 教育部決議101學年度國中小寒假為102年1月21日到2月10日，第2學期開學日暫定102年2月15日，若該天彈性放假，則調整為2月18日上課，因此寒假最多達30天，成為近年第二長的寒假。

△ 立法院教育委員會初審通過「高級中等教育法」草案和「專科學校法」部分條文修正草案，為12年國教賦予法源依據，但入學比序項目及免納學費主責機關等部分條文保留，送院會朝野協商。

29日△ 立法院教育及文化委員會初審通過建教生權益保障法草案，明訂建教生生活津貼最低標準，並每兩年公布建教生權益保障調查報告，但有關建教生訓練時間、輪調人數及申訴制度相關條文，仍留待朝野協商。

六月份

04日△ 國立臺中圖書館新館舉行開幕典禮，蔣部長表示國中圖新館配合政府再造，將於明年1月1日改名為「國立公共資訊圖書館」。

07日△ 臺北市立教育大學、國立新竹教育大學、國立臺中教育大學及國立屏東教育大學4所學校合作籌組臺灣教育大學系統正式揭牌，由前教育部長吳清基擔任總校長。

11日△ 教育部核准由中國醫藥大學、逢甲大學、東海大學、亞洲大學、靜宜大學、中山醫學大學共同籌組的「中臺灣大學系統」正式成立。

15日△ 教育部陳德華參事調陞常務次長。

20日△ 大考中心宣布，若指考碰到颱風暴雨，只要有一個縣市宣布停班停課，全國指考都將延期舉行，並以手機簡訊通知，若因交通中斷，無法及時應試，可擇期補考，並以增額錄取方式辦理。

29日△ 針對全國教師工會總聯合會提出代理教師比率過高的問題，教育部回應9月新學年起，國小教師員額4年將增加2千8百多名，並勸說控管員額太多的縣市開缺。

七月份

02日△ 針對中研院院士林毓生指出大學評鑑亂象干擾學術自由空間，蔣部長表示教育部目前積極思考大學評鑑去指標化，由各校自行建構良好的自評制度。

05日△ 教育部部務審查會議通過《國立大學合併推動辦法》，未來教育部有權主導國立大學整併，最快今年9月召開國立大學整併審議委員會。

09日△ 教育部公布最新大專生流向統計，畢業後1年仍待業的比率較前2年略降，但仍有1成；在學及不打算找任何工作的比率，較前2年提高。

12日△ 陸生學士班放榜，確定錄取677人，比去年少65人，陸生聯招會建議明年增加選填志願數，並增加2階段放榜替補機制，何司長表示都可以討論。

13日△ 監察院對技職教育學術化的不良影響提出糾正案，教育部表示，近年已陸續推動雙師制、實習方案、產學交流、證照法制化等，盡力扭轉技職發展的困境。

16日△ 教育部研擬新制，公費留學自明年起將改採指定入學系所，引起爭議，文教處回應，目前新制仍在審議階段，須等公費留學委員會討論後才能確定。

17日△ 臺灣學生參加第53屆國際數學奧林匹亞競賽，獲得1金3銀2榮譽獎，世界排名第14的成績，獲得金牌的陳伯恩是臺灣自1992年參賽以來第1位獲得金牌的國中生。

23日△ 公布101學年度高中職五專聯合登記分發實際招生名額119,333人。

24日△ 臺灣參加「2012年國際物理奧林匹亞競賽」，獲得5面金牌，團隊成績排名世界第2。

26日△ 立法院臨時院會三讀通過修正《食品衛生管理法》部分條文，開放進口肉品瘦肉精(萊克多巴胺)的安全容許量，教育部表示中小學營養午餐目前仍維持瘦肉精零檢出，以保障學童健康安全。

30日△ 教育部決定103年起，國小教師資格檢定要加考數學。

△ 大學入學考試中心宣布，102學年度起，正式舉辦高中英語聽力測驗，每年2次，並將在102、103學年納入大學甄選入學審查資料之一，104年將進一步納入甄選入學與考試入學的檢定項目。

31日△ 臺灣參加2012年國際化學奧林匹亞競賽，獲得3金2銀，團隊成績世界排名第2。

八月份

01日△ 教育部公布「大學校院自我評鑑結果審查作業原則」，開放大學申請自我評鑑，由頂尖大學、教學卓越計畫的34所獲補助大學先行試辦，10月受理申請。

06日△ 國立大學平均註冊率一路下滑至94%，陳德華次長表示，教育部正積極推動大學整併，最快9月提出整併藍圖，將針對規模小、競爭力不足，學校人數在1萬人以下的32校進行檢討。

07日△ 101學年度大學指考放榜，因招生名額較去年減少6,987人，錄取率僅88%，創8年來最低紀錄。

08日△ 101學年度四技二專日間部聯合登記分發放榜，總計錄取53,773人，錄取率92.2%，比去年略高。

△ 大學招生委員會聯合會通過初步決議，規劃102學年度調整各項入學管道比例，繁星推薦不得高於15%，申請入學不得高於45%，考試分發比例不得低於40%，蔣部長回應尊重大學自主，但希望比例能夠彈性調整。

14日△ 國立中央圖書館臺灣分館舉行新、卸任分館長交接典禮，館長黃雯玲轉任高教司司長，新任館長由國語會執秘陳雪玉接任。

16日△ 蔣部長在全國教育局處長會議上宣布，全國8.7萬名中等學校教師在民國103年7月底前都必須上18小時的12年國教專業培訓課程。

△ 上海交通大學公布「世界大學學術排名」，臺灣有9所大學進入前5百大，臺灣大學從去年123名進步到今年121名創下歷年最佳成績，蔣部長表示，9所大學進入世界5百大是對臺灣教育的肯定，但排名只是參考，不該當作辦學的惟一指標，大學要辦好，回歸教學才是關鍵。

17日△ 教育部公布師鐸獎獲獎名單，各縣市推薦144位候選人，共72位優秀教師獲獎，將在9/28教師節公開表揚。

20日△ 教育部擬修改私立學校法，要求私校比照公立國中入學方法，改採大學區登記制，超額即抽籤決定，目前為初步規劃，將邀集相關團體開會，最慢9月18日立法院開議前提出方案。

22日△ 教育部修訂「補習及進修教育法」，明訂業者不得在招生簡章及廣告上做虛偽不實或引人錯誤之表示，否則可罰款處分，嚴重時可註銷許可。

29日△ 針對國教盟質疑12年國教實施後沒有新課綱，蔣部長回應，12年國教會延續高中舊課綱作微調，在8月底成立12年國教諮詢委員會，國家研究院在10月完成新課綱的初步規劃，106年完成新課綱。

30日△ 全國中小學今天開學，學校代收代辦費遭監察院糾正後，教育部統一規定中小學只能收「教科書籍費、住宿費、家長會費、學生團體保險費及午餐費」五項代收代辦費，教育部表示，不能收的費用要先由學校自行從公費中支應，學校有困難就由縣市政府支應。

九月份

03日△ 英國國境署取消倫敦都會大學招收國際學生的執照，教育部表示目前該校約有40位臺灣學生，預計8月底完成學業，新學年度申請學生約有15位，校方承諾協助轉校或退費。

11日△ 配合幼托整合政策，教育部訂定「幼兒園教保活動課程大綱」，10月將正式公告，針對2至6歲不同年齡幼兒發展，訂出各階段學習指標，教育部自明年起開始逐步輔導全國幼兒園運用貫徹課綱，協助幼保人員培養出具備「表達溝通」、「想像創造」等6大能力的新生代；此外教育部將在102學年正式啟動幼兒園評鑑。

12日△ 美國牛肉即日起正式開放進口，教育部表示針對學校午餐肉品未必能強制要求「零檢出」，但營養午餐肉品是根據農委會CAS肉品作為選購標準。

△ 全國教師工會總聯合會號召教師，在教師節當天穿漏油圖案的黑T恤上課，表達對教育政策跳票的無聲抗議，蔣部長回應，教育部與教師是同一條船的教育夥伴，部內充分尊重老師表達自己意見的權利，會全面檢討全教總的訴求。

△ 教育部將修法增列補習班不得仲介學生與金融業者簽訂貸款契約，業者如果違法，最高可罰款25萬，近日將邀集金管、經濟、消保等單位研議依法查處方式，並在補習班定型契約中增訂補習班履約保證、擬定保護消費者的「宣告書」範本，並請金管單位對信貸爭議較多的業者進行金融檢查。

17日△ 蔣部長出席第20屆幼鐸獎頒獎典禮，共81位教育人員獲獎。

18日△ 針對臺灣電力公司擬取消學校的電價優惠，要求教育部編列每年約10億8千萬經費因應，林聰明政務次長回應目前教育部經費吃緊，無法負擔這筆差額，將與經濟部與臺電溝通，無論如何不能取消學校的電價補貼。

20日△ 教育部公布101年師資培育統計年報，全國中小學在職教師具碩士學歷比率達39.55%，博士1.02%，較去年略為提升，此外，全國取得教師證者總計16萬9140人，已任教或從事其他行業的總就業率高達87.37%，顯示師培提供穩定的就業能力。

24日△ 有關學雜費是否調漲，蔣部長表示，學雜費問題牽涉層面廣泛，教育部已有數個方案，正積極研議，預計年底前就會有具體方案。

△ 教育部研議修法，對私校擬採雙軌制，私校若不接受政府補助，招生可以有較大彈性，如果接受補助，就要跟公立學校一樣規範。

28日△ 蔣部長到立法院作12年國教專案報告，他表示目前全國15個招生區中，只剩基北區「超額比序」未定案，主要是獎懲的採計方式還有些爭議，基北區預計10月中旬定案，希望越快越好。

十月份

01日△ 馬總統在臉書（Facebook）表示，推動12年國教是貫徹至聖先師所提倡的「有教無類、因材施教」，並希望儒學同時在地化與國際化；孔孟之學不應視為華人的專利，應該像東方武術一樣制度化、國際化。

△ 在義大利舉辦的2012國際資訊奧林匹亞競賽成績揭曉，代表我國參賽的4名學生獲得3銀1銅。

02日△ 高教司黃雯玲司長表示，陸生納入健保目前傾向修「兩岸人民關係條例」，提供陸生納入健保的法源依據，但修法可能需要一定時間。

05日△ 英國泰晤士報公布最新世界大學排名，臺灣大學進入前200名，蔣部長表示，目標要讓臺灣至少有10校進入世界前500名。

09日△ 行政院經濟建設委員會通過4年58億的發展典範科技大學計畫，明年補助典範科大校數由原來的6校增至12校，補助其相關校舍設施與人才培育，提供技職更好的學習環境。

12日△ 行政院會通過兩岸人民關係條例第22條修正草案，將來臺就學的陸生比照外籍生與僑生，納入全民健保，教育部將爭取在中國念書的臺灣學生也能比照，享有與當地人同等的保險福利。

△ 行政院院會通過「教師法部分條文修正草案」，將高級中等以下學校教師評鑑入法，未來全國高中職以下18萬多名教師都要全面接受強制評鑑；若有老師一直沒有通過評鑑，恐將被解聘或不續聘，該法將在6個月內訂定「中小學教師評鑑辦法」，最快從102學年起實施。

△ 行政院陳冲院長表示，截至9月底止，全國公私立幼稚園、托兒所完成改制比率達86.86%，他責請教育部持續督導地方政府，務必如期完成改制作業。

15日△ 2012第6屆國際地球奧林匹亞競賽公布比賽結果，榮獲3金1銀的佳績，團隊成績連續6年蟬聯世界第1。

16日△ 臺灣電競代表隊奪得世界電玩冠軍，蔣部長表示將研議電競優異成績是否可比照其他競賽有升學輔導。

18日△ 針對教師團體希望控管私校國中部的招生方式，蔣部長表示，私校公共性政策已研擬完成，私校若接受政府補助，需設「獨立監察人」，監督政府補助的經費，且私校國中部直升名額不能超過50%。

△ 102年國中基本學力測驗預定明年6月8日至9日舉行，103年起實施12年國教後，基測將走入歷史。

19日△ 針對外界擔心軍訓課程折抵期減為15天，會減少學生修讀軍訓課的意願，影響大學教官編制，蔣部長回應目前無縮編教官的政策，若修習軍訓課的人數減少，或許可考慮改變教學方式，教育部將進一步研議。

22日△ 為吸引優秀泰國學生，臺灣今年再到泰國舉辦高等教育展，共有17所大專校院參展。

25日△ 教育部連續6天在印尼舉辦「2012年印尼臺灣高等教育展」。

△ 教育部和國防部初步達成共識，未來「全民國防教育軍事訓練課程折減軍事訓練時間」，以8小時折抵一天，最多折抵15天。

△ 馬總統在國民黨中常會表示，未來將增加陸生來臺就學機會、檢討「三限六不」措施，吸引一流陸生來臺。

29日△ 教育部大專校院學雜費調整草案出爐，研議明年8月入學的公立大專校院新生學雜費最高可調漲10%，其餘公立大專校院在學生及私立大專校院生則最多可漲5%，教育部將召開三場公聽會說明。

31日△ 財政部同意教師課後鐘點費屬於加班費，教師學期中每月可有70小時加班費免稅。

十一月份

05日△ 臺灣代表團參加第64屆紐倫堡國際發明展，共獲得22金、29銀、32銅，勇奪83面獎牌。

06日△ 立法院決議減列教育部「考試報名費」的歲入預算2成，經過討論蔣部長同意該提案，明年擬調降公費留學、教師資格檢定考試、留學生獎學金甄試等報名費。

12日△ 針對全國教師會質疑教育部想走師培一元化的回頭路，中教司長張明文回應，高教司針對傳統師範體系大學有實驗性計畫，鼓勵他們提出好的師資培育計畫，教育部明年對一般大學也有補助計畫，師培已是多元化，不會回頭採一元化。

△ 針對全國家長團體聯盟發出新聞稿要求調漲學費前「應先透明化教學成本及政府補助款項等財務狀況」，並訂定大學的退場機制，陳德華次長回應這次調漲學費，是為了照顧弱勢及拉近國立及私立大學的費用。

13日△ 教育部表示，102學年度起，全臺醫學系修業年限從7年改為6年，畢業後先取得醫師資格，再接受2年的醫院臨床實習，避免過去第7年以學生身分到醫院實習，可能有觸法疑慮。

15日△ 針對全教會質疑教師退休制度採85制，整體領下來比以前還多，人事處陳國輝處長表示，讓資深老師多教5年，比同時負擔老老師退撫及新老師的薪水要划算。

21日△ 立法院二讀通過「中華民國教育部與教廷教育部間，關於高等教育合作及研習、資格、文憑與學位採認協定」，我國採認教廷學歷。

22日△ 立法院教育與文化委員會決議教育部從103年起不再補助學生參加國慶大典等相關預算，蔣部長表示將協助學校改用募款方式鼓勵學生參加與表演。

23日△ 教育部與5所世界前100名大學合作設置獎學金，鼓勵學生海外攻讀博士，今年更增加兩所，包括加州理工學院和澳洲國立大學。

26日△ 教育部公告最新的「大陸地區學歷採認辦法」，開放承認中國大陸41所大學的肄業證明，教育部也將修法簡化陸生來臺學歷認證程序。

29日△ 行政院舉行政務會談，決議投入200億元，推動第二期技職改造方案，蔣部長表示，未來服務業與金融業也會納入技職一環，並規劃業界專家進入技職擔任講師，形成雙導師制度。

30日△ 立法院初審通過「補習及進修教育法」修正草案，被認定為性侵、性騷擾者不得在補習班任教。

△ 輔大舉辦「私立大學未來經營的困境與對策」研討會，私立大學校長呼籲政府開放私大單招非應屆畢業高中生，及開放招收大陸專科生；蔣部長表示，開放是努力方向，目前正和各方溝通。

十二月份

07日△ 教育部在人才培育白皮書工作小組提出方向，計畫獎助人數增加為200多人，且不再要求返國服務，希望號召更多優秀學生留洋，厚植臺灣人才庫。

10日△ 國際國中奧林匹亞競賽，我國奪6金，陳德華次長說，未來可進一步檢討相關辦法，避免讓學生為了參賽而過度競爭。

11日△ 高等教育評鑑中心基金會公布「101年度上半年大學校院師資培育評鑑結果」，有19個受評類科的整體評鑑通過，5校7個受評類科有條件通過。

12日△ 我國參加國際閱讀PIRLS及數科TIMSS調查公布，小四生閱讀國際評比躍升第9，八年級生的科學表現勇奪全球第2，但學生對數學、科學與閱讀興趣不高，蔣部長表示，未來推動12年國教後，能降低升學壓力，提升學生的學習樂趣，另透過補救教學等縮短城鄉差距。

14日△ 行政院七大部會聯手啟動反毒大作戰，行政院陳院長主持毒品防制會報時宣布，K他命應維持第三級毒品，但製作、販賣、運輸K他命罰則將比照第二級毒品，蔣部長表示，K他命列為二級毒品後會涉及刑責，對學生來說就是留案底，站在教育單位的立場，不是第一選擇。

△ 針對監察院決議糾正教育部與各縣市政府長期借調老師到政府機關上班，陳益興次長表示，將盡速訂出商借教師原則，中央和地方政府一體適用，每年降低1%代理老師代課，配合增聘正式教師。

17日△ 立法院三讀通過「高級中等學校建教合作實施及建教生權益保障法」，教育部表示，未來學校和建教機構合作時，都有法令依據，對學校、建教機構和建教生三方都有保障。

19日△ 教育部宣布成立12年國教免付費諮詢專線0800-012-580，各國中教務主任將擔任諮詢窗口，即時回應家長與學生的疑慮。

20日△ 「讓港澳學生自由回家行動小組」的港澳學生代表到教育部陳情，要求簡化出入境程序，教育部大陸小組劉智敏主任表示，會邀集陸委會、僑委會及移民署等單位修改「港澳居民來臺就學辦法」規定，修法預計明年7月完成。

25日△ 針對外界指出教育部「大專畢業生至企業實習方案」造成年輕人低薪，技職司李司長表示，這方案當初協助年輕人就業，已達成效，現今企業聘人應給合理待遇，不要只給22K。

26日△ 針對立委提案修正「高級中等教育法」，主張以特殊的免試入學方式，招收合適學生，陳益興次長說，目前制度沒有限制一定要考學科，學校招生可以有彈性。

27日△ 教育部公布「私立學校修正草案」，教育部中部辦公室黃副主任表示，修法最大變革是規範免試名額，不管私校有沒有政府補助，都要提供一定比率讓招生區其他學校畢業生申請免試入學。

28日△ 蔣部長在立法院表示，12年國教實施後，未獲得補助的私立高中職要保留10%~15%免試名額，獲補助私立高中職，免試比率不得低於招生區內最低標準。

中華民國教育統計

民國 102 年版

出版機關：教育部

發 行 人：蔣偉寧

編　　者：教育部統計處

地　　址：臺北市中山南路 5 號

網　　址：http://www.edu.tw/

電　　話：（02）77365753-57

出版年月：102 年 5 月

創刊年月：46 年

刊期頻率：年刊

其他類型版本說明：本書同時登載於教育部統計處網站，網址如下：

https://stats.moe.gov.tw/files/ebook/Education_Statistics/102/102edu_EXCEL.htm

定　　價：每本新臺幣 120 元

展 售 處：五南文化廣場

地址：400 臺中市中山路 6 號

電話：(04)22260330#820、821

國家書店松江門市（秀威資訊科技公司）

地址：104 臺北市松江路 209 號 1 樓

電話：(02)25180207#17

教育部員工消費合作社

地址：100 臺北市中山南路 5 號

電話：（02）77366054

國家教育研究院教育資源及出版中心

地址：106 臺北市和平東路一段 181 號

電話：（02）33225558#173

三民書局

地址：100 臺北市中正區重慶南路 1 段 61 號

電話：(02)23617511#114

GPN：2004600003　　ISSN：0578-1361

本編著係採用創用 CC 「姓名標示—非商業性—禁止改作 2.5 臺灣」授權條款釋出。此授權條款的詳細內容請見：
http://creativecommons.org/licenses/by-nc-nd/2.5/tw/