

教育部統計處
 109 年 5 月 19 日

 聯絡人：姚 秋 鳳
 電話：(02)7736-5756

大專校院學生休、退學概況及就學穩定情形

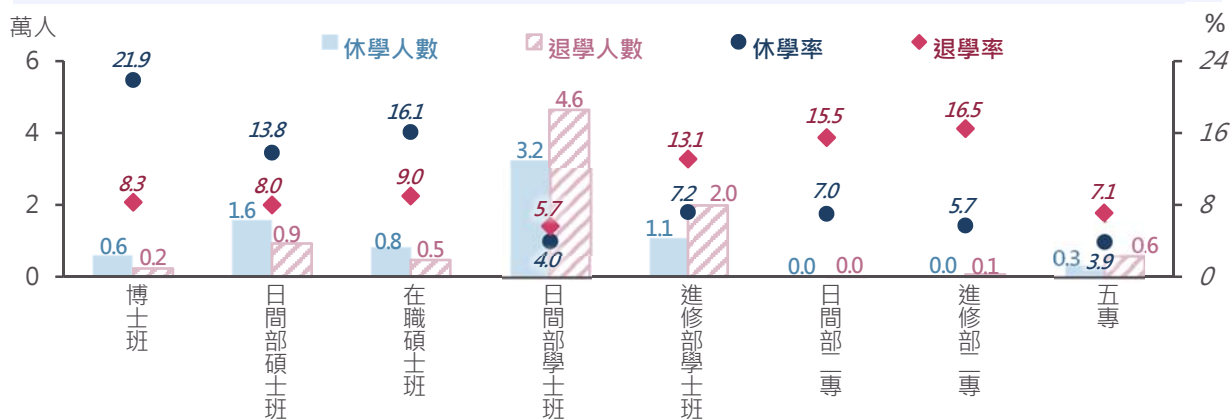
為完整呈現大專校院學生就學概況，本部爰定期蒐集學生休學、退學及持續在學情形等資訊並按年發布，以增進各界對於就學穩定狀況及未在學原因之了解，並作為研擬適切政策之重要參據，進而發揮高等教育功能與成效。茲摘述 107 學年統計結果如次：

一、107 學年大專校院休學率及退學率分別為 6.2% 及 7.2%，各學制以五專休學率 3.9% 最低，日間部學士班 4.0% 次低，博士班 21.9% 最高；退學率以日間部學士班 5.7% 最低，進修部二專 16.5% 最高

107 學年我國大專校院學生人數¹為 124.5 萬人，學年間申辦休學人數計 7.7 萬人，休學率為 6.2%；按公立別觀察，公立校院為 7.6%，私立校院為 5.4%；按學校體系觀察，一般大學為 7.3%，技專校院為 5.0%；按學校所在地區觀察，以北部地區休學率 6.9% 最高，中部地區 5.0% 最低；按學制別觀察，以博士班休學率 21.9% 最高，在職碩士班 16.1% 居次，而五專 3.9% 最低，日間部學士班 4.0% 次低。

另觀察退學情形，107 學年間退學人數計 8.9 萬人，退學率為 7.2%；按公立別觀察，公立校院為 5.1%，私立校院為 8.3%；按學校體系觀察，一般大學為 6.3%，技專校院為 8.2%；按學校所在地區觀察，以東部及金馬地區 8.1% 最高，中部地區 6.7% 最低；按學制別觀察，以進修部二專 16.5% 最高、日間部二專 15.5% 居次，而日間部學士班 5.7% 最低。

107 學年大專校院學生於學年間休、退學情形-按學制分



¹含境外學生，另此處之人數係將同時於不同學校、學制、科系就讀之學生重複計算而得，故實為「人次」之概念，因此類學生人數占比偏低，所以本統計概以人數稱之。休、退學人數計算亦採相同作法。

107 學年大專校院學生於學年間休、退學情形

單位：人；%

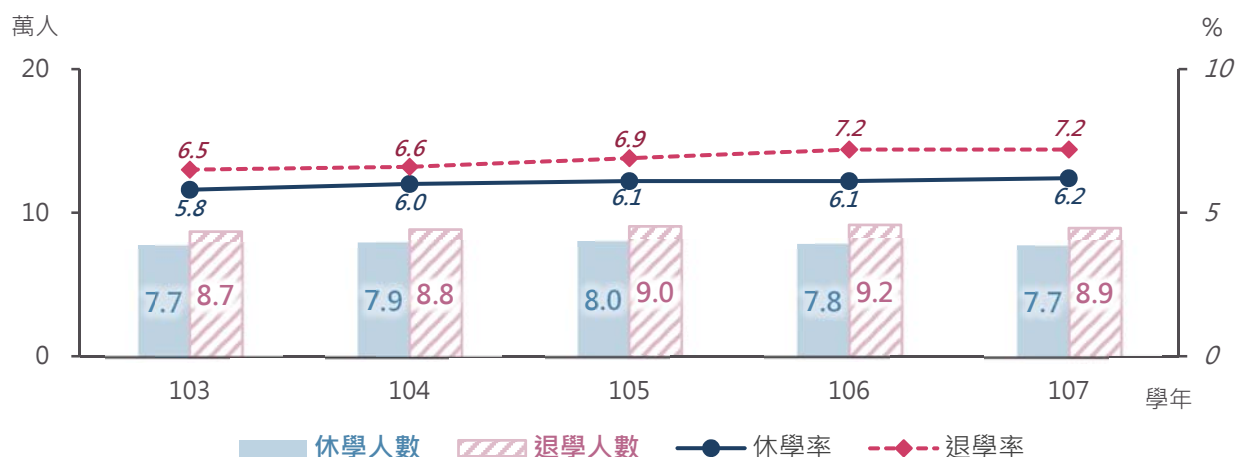
項目別	學生人數 (A)	學年間申辦休學		學年間退學	
		人數 (B)	比率 (B)/(A)×100	人數 (C)	比率 (C)/(A)×100
總計	1,244,822	77,265	6.2	89,297	7.2
按設立別					
公立	437,707	33,453	7.6	22,116	5.1
私立	807,115	43,812	5.4	67,181	8.3
按學校體系別					
一般大學	655,326	47,659	7.3	41,067	6.3
技專校院	589,496	29,606	5.0	48,230	8.2
按地區別					
北部地區	597,729	41,452	6.9	43,568	7.3
中部地區	274,388	13,643	5.0	18,274	6.7
南部地區	344,376	20,279	5.9	25,159	7.3
東部及金馬地區	28,329	1,891	6.7	2,296	8.1

說明：北部地區：新北市、臺北市、桃園市、宜蘭縣、新竹縣、基隆市、新竹市；
 中部地區：臺中市、苗栗縣、彰化縣、南投縣、雲林縣；
 南部地區：臺南市、高雄市、嘉義縣、屏東縣、澎湖縣、嘉義市；
 東部及金馬地區：花蓮縣、臺東縣、金門縣、連江縣。

二、近 5 學年大專校院學年間休學人數維持在 7.7 至 8.0 萬人間，退學人數在 8.7 至 9.2 萬人間；休、退學率分別上升 0.4 個及 0.7 個百分點

綜觀近 5 學年大專校院學年間申辦休學人數在 7.7 至 8.0 萬人間，退學人數在 8.7 至 9.2 萬人間，其中休學人數由 103 學年之 7.7 萬人增至 105 學年之 8.0 萬人，106 學年降為 7.8 萬人，107 學年續降至 7.7 萬人；退學人數由 103 學年之 8.7 萬人增至 106 學年之 9.2 萬人，107 學年降為 8.9 萬人，近一年間休、退學人數均呈減少。觀察近 5 學年休、退學率，休學率由 103 學年之 5.8% 升至 107 學年之 6.2%，退學率亦由 6.5% 升至 7.2%，分別升 0.4 個及 0.7 個百分點。

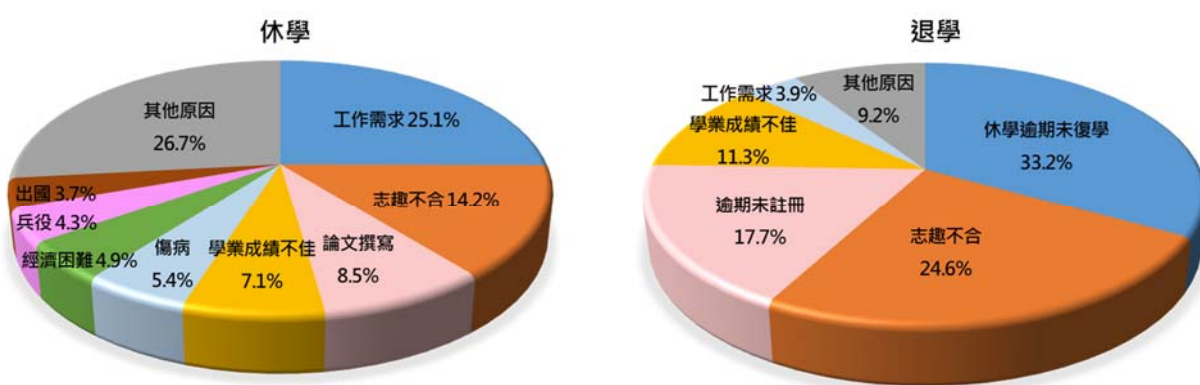
近 5 學年大專校院學生休、退學人數及休、退學率



三、107 學年大專校院學生學年間休學原因以工作需求占 2 成 5 最多，志趣不合占 1 成 4；退學原因以休學逾期未復學占 3 成 3 最多，志趣不合占 2 成 5

觀察 107 學年大專校院學生學年間休學原因，以工作需求占 25.1% 最多，志趣不合占 14.2% 次之，其後依序為論文撰寫 8.5%、學業成績不佳 7.1%、傷病 5.4% 及經濟困難 4.9% 等；退學原因以休學逾期未復學占 33.2% 最多，其後依序為志趣不合、逾期未註冊及學業成績不佳，占比分別為 24.6%、17.7% 及 11.3%。

107 學年大專校院學生休、退學原因占比




四、107 學年底大專校院處於休學狀態之淨學生數計 9.4 萬人，於 108 學年重返校園比率為 28.3%；107 學年間大專校院退學淨人數計 8.3 萬人，於 108 學年重返校園比率為 32.6%

107 學年底各大專校院處於休學狀態之學生計 9.8 萬人，若同時於不同學校、學制、科系休學者均以 1 人計算，並扣除境外學生後，可得學年底淨休學人數 9.4 萬人，其中於 108 學年重返校園²者計 2.7 萬人或占 28.3%，未重返校園者為 6.8 萬人或占 71.7%；各學制重返校園比率以博士班 37.4% 最高，其次為日間部碩士班 32.2%，日間部學士班 31.2% 居第 3。

107 學年間退學人數若採相同方式計算，淨退學人數為 8.3 萬人，重返校園人數為 2.7 萬人或占 32.6%，較學年底休學者重返校園比率高 4.3 個百分點，而未重返校園者為 5.6 萬人或占 67.4%；各學制重返校園比率以日間部學士班 46.0% 最高，五專 37.4% 居次。

² 重返校園係指休、退學者因復學、重考或轉學而重新回到校園就讀之情形。

107 學年大專校院本國休、退學學生於 108 學年第 1 學期重返校園就讀情況



說明：因同一人可能於不同學制休(退)學，故上方二圖各學制人數加總大於總計。

五、107 學年日間部學士班就學穩定率逾 9 成

另觀察前一學年 1 年級在學學生(不含境外學生)於次學年持續就讀 2 年級之比率(即就學穩定率)，107 學年日間部學士班(計 140 所學校)計 90.4%，按公立私立別觀察，公立校院為 94.3%，私立校院為 88.6%；按學校體系別觀察，一般大學、技專校院分別為 91.5%、89.2%。

107 學年大專校院日間學士班就學穩定率概況

項目別	單位：%		
	總計	公立	私立
總計	90.4	94.3	88.6
一般大學	91.5	93.8	90.0
技專校院	89.2	95.3	87.3

說明：前一學年度日間部學士班就學穩定率 = 當學年度 2 年級在學學生數 / 前一學年度錄取 1 年級在學學生人數 × 100%。