



88

35

85

12

87
87

87 9

(87-125)

95 8

96

32

1 99

29

97

3

34

98

1

30

76

89

6

7

90

97

8

6

97

8

0

6

95

76

96

89

9

12

1

8

90

8

9

1

97

103

95

15

(

97

112

)

6

15

(97

112

)



國教學生數預測分析
97~112 學年度

97 103



97 112 6 15 (97 111)

97 112 6 15 (97 111)

() 97 8 76 89 6 7 90

() 97 8 0 6
() 96 9 1 97 8 0

() 95

() 76 96 76 96



() 89

9

12
90

1 8

9 1 8 6 0

() 97 103

95

() 15 (97 112)

6

1 6 9
94
87 9 2 88 9
1 94
6 7 6
8 (87 1 1 9 1) 7 4
(86 9 2 12 31)

$$= \frac{8}{12} \times (6 \quad) + \frac{4}{12} \times (7 \quad)$$

6 90 8
9 1
1

Probability of death x



$$x+n \quad n=1$$

$$= 1-$$

<http://www.moe.gov.tw/stat/>

...
6 92 97 92 8 97 8

$$= \frac{\sum_{92}^{97}}{\sum_{92}^{97} 8}$$

n	$n+1$	$= \frac{\sum_{92}^{97} n+1}{\sum_{91}^{96} n}$
91	92	

$$= \frac{\sum_{92}^{97}}{\sum_{91}^{96}}$$



			96	9	1	97	8		
19	9,478					2	10		8.91‰
	8.69‰								
			96	9		97	8		19
9,478					2	10		8.69‰	
8.91‰	0.22						89 ()		
	13.76								
12					30				
		89	30	5		101	20	4	
		3.3							
	12								65
12			1.8	77		12			0.9
	95								
		89	30.5			101	20.5		
97	10						3.3		
		93							
99					102				
						65	12		
2	77	12		89		101			5
7									
			6						
						6			
		93							
	99							102	
96			28	6		95	1	1	



			97		26.69		26.29	
			97		9,115		103	7,409
		6	39		4	8,385		
95				546	97			3
2				1,053				
					7		2,758	
394							96	
362							1,300	2,600
		7			1,895	(4	12)
96		31	7		95	1		
9,279	95		9				95	3
682		2	7,885		547			
96				31	7,038		95	31
8,056		1,018				9,279	95	
9,270	9					95	3,324	
	95	2,642	682			2	7,885	
2	7,338		547					
99-109				9	4			9
			32	5			3	3
						99		
99		109		10			28	7,157
19	3,052				9		3.9	
		91	5,437		59	138		3
		4.3						3
							97-109	
		97		33.73		30.65		
9,421		6,298			2	8,191	1	9,285
	97-109				35		98	
				297				
858			97		3			



國教學生數預測分析
97~112 學年度

			98						
	34		1	30		97~109			
		97	33.73		30.65				
		9,421	6,298			2	8,191		1
	9,285				101	103			
						630		1,036	
							260		
			742	(4	13)			
		101	112	6				31	
19	1								
					1	1			

- 1 80 103
- 2 80 103
- 3 84 109
- 4 84 109

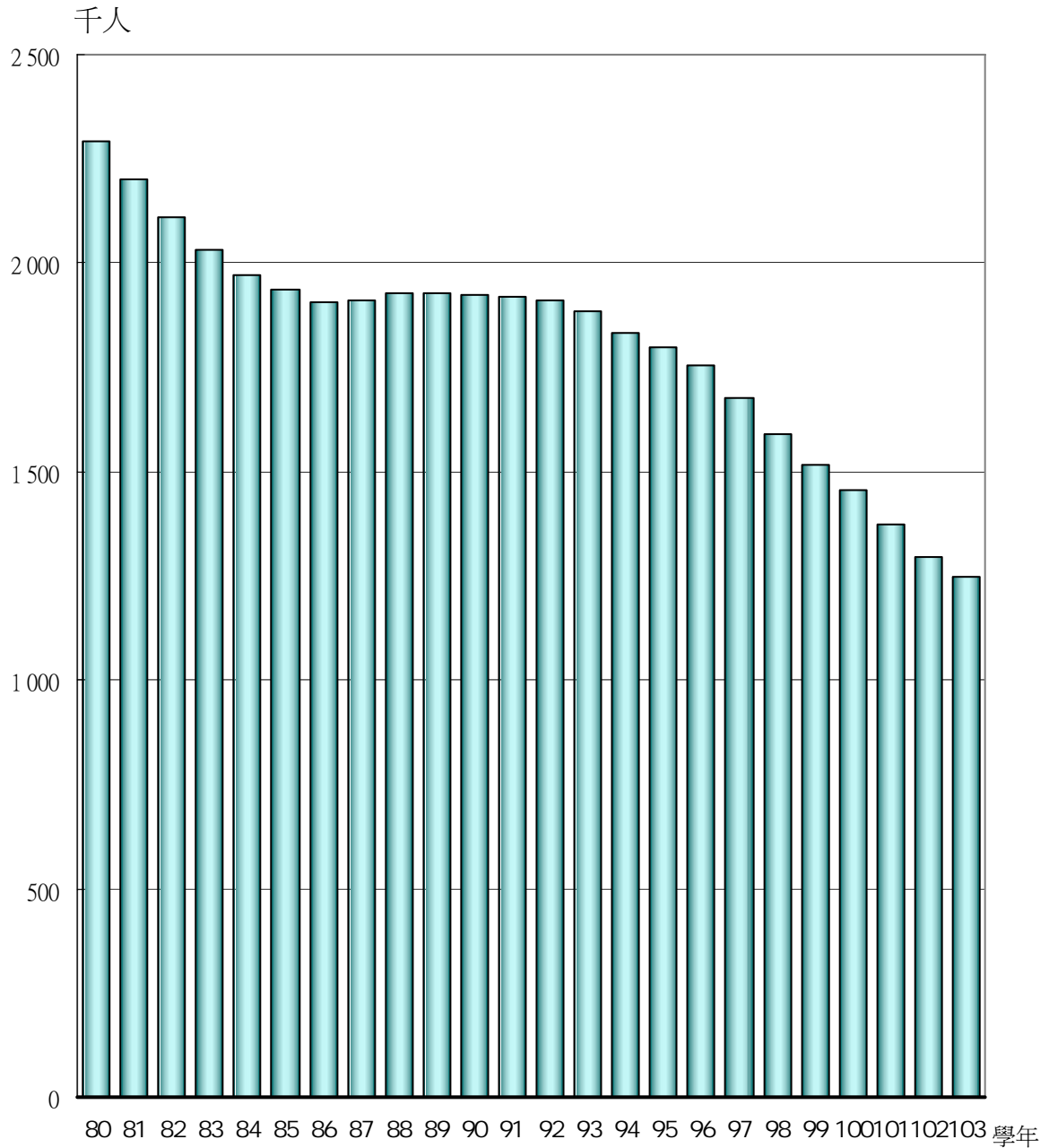


1. 80~103



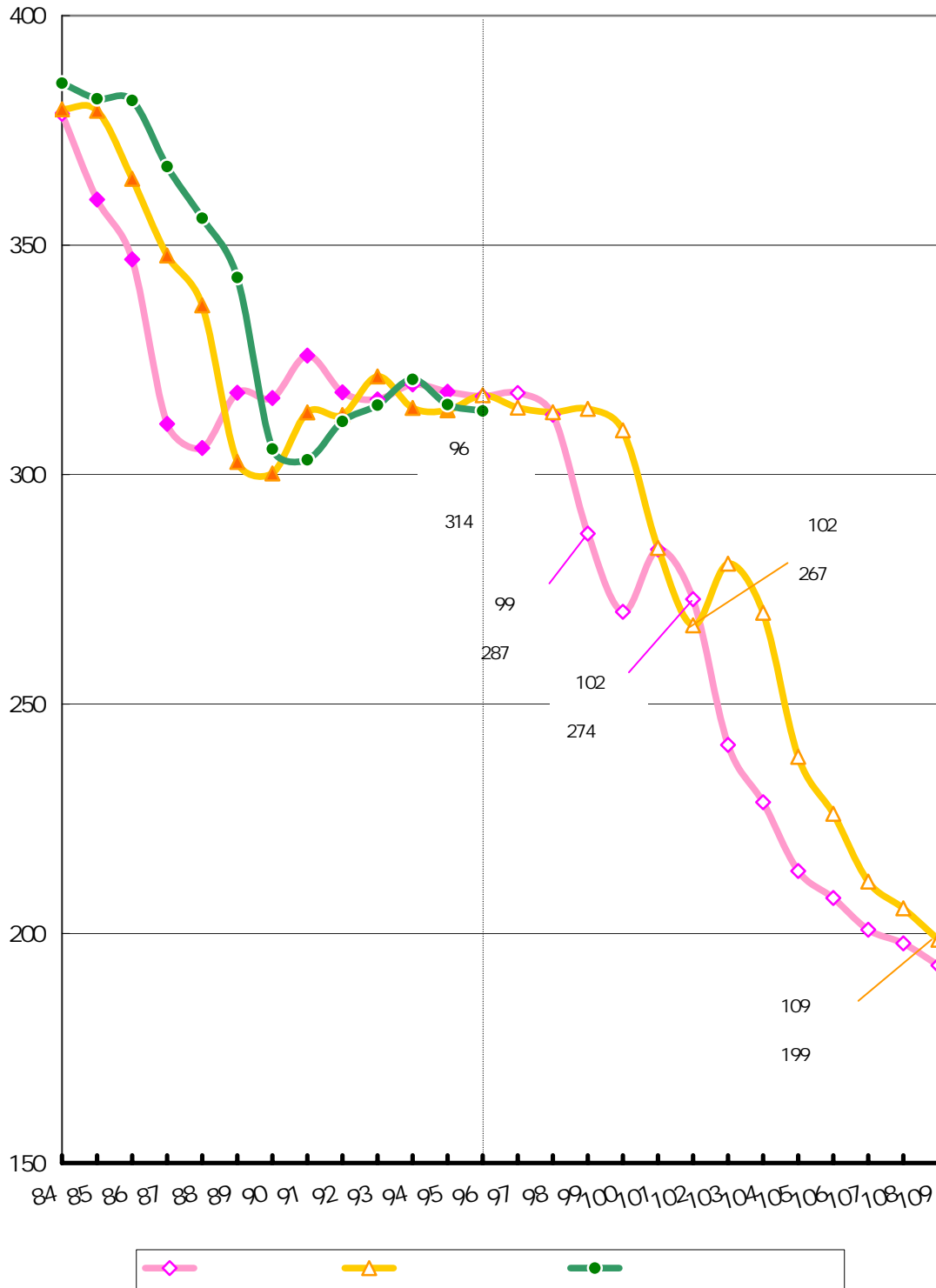


2. 80~103



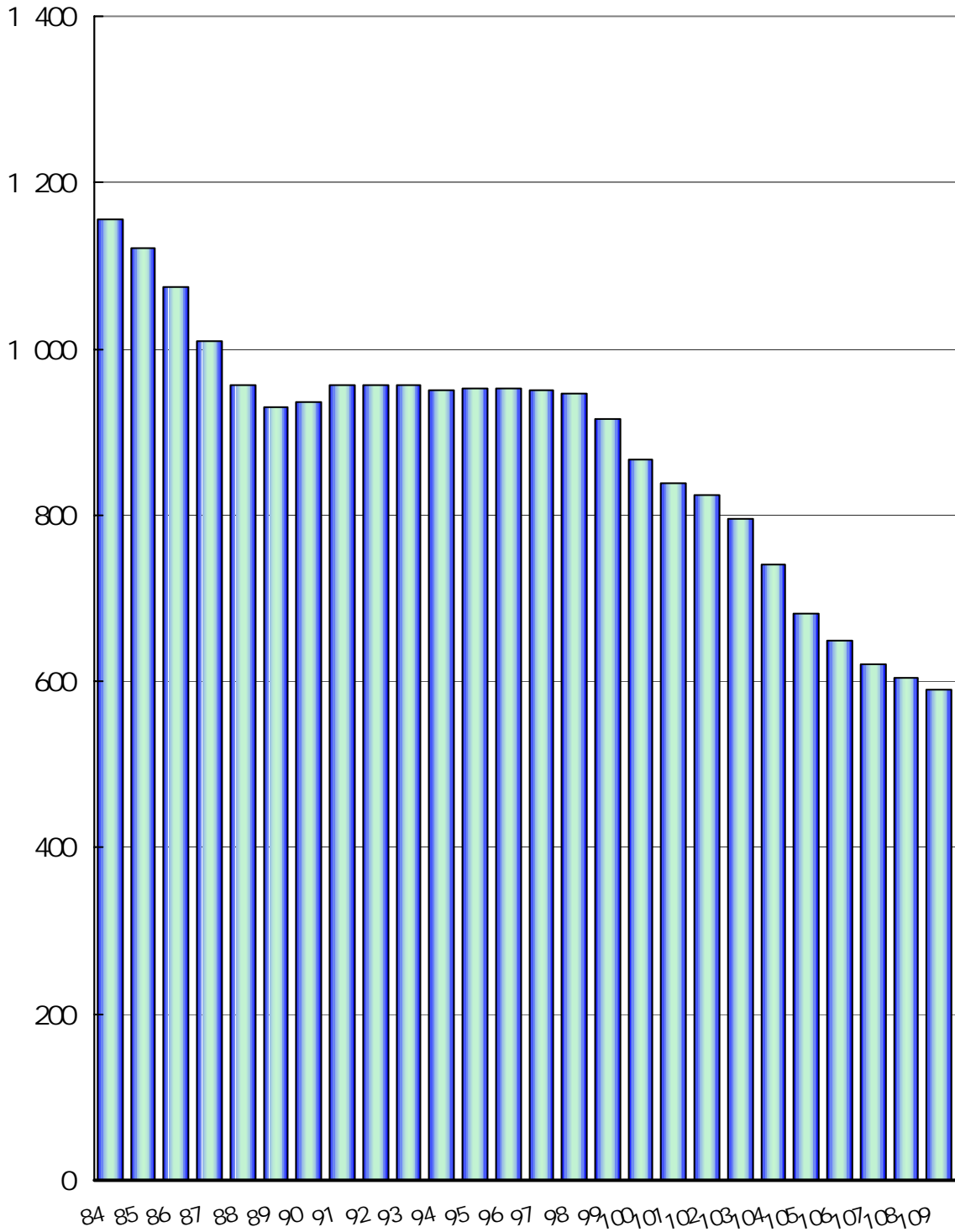


3. 84~109





4. 84~109





				--	
				--	
				--	
1					--
2				--	
3				--	
4					
5					
6	96	102	8		
7		94			
8	66	95			
9					
10				--	78~94 0~8
11				--	90~96 8 0~8
12	97	103			--
13	97	109			--



國教學生數預測分析
97~112 學年度



--

--

	6			7																						
76	408 943	211 011	197 932	404 942	208 251	196 691	407 609	210 091	197 518	2 400 614	1 236 149	1 164 465	208 145	195 056	207 854	195 782	211 217	198 505	203 550	192 031	204 158	193 274	201 225	189 817		
77	397 859	204 852	193 007	409 469	211 328	198 141	401 729	207 011	194 718	2 407 166	1 239 855	1 167 311	207 890	194 790	206 636	194 575	207 411	195 595	210 843	198 308	203 311	190 986	203 764	193 057		
78	378 380	194 890	183 490	397 523	204 818	192 705	384 761	198 199	186 562	2 384 801	1 228 861	1 155 940	198 516	186 619	204 637	192 016	205 776	193 642	206 938	195 176	210 147	198 027	202 847	190 460		
79	365 846	188 661	177 185	377 907	194 188	183 719	369 866	190 503	179 363	2 354 113	1 213 591	1 140 522	188 886	176 816	197 165	185 020	205 883	192 993	205 637	193 722	206 385	194 745	209 635	197 226		
80	342 579	176 420	166 159	365 979	188 808	177 171	350 379	180 549	169 830	2 293 444	1 181 640	1 111 804	182 888	170 902	187 514	175 752	196 477	184 663	204 740	192 575	204 376	193 562	205 645	194 350		
81	308 054	159 227	148 827	341 291	175 741	165 550	319 133	164 732	154 401	2 200 968	1 135 233	1 065 735	162 500	152 138	180 929	169 447	186 775	175 390	196 352	184 144	204 358	192 048	204 319	192 568		
82	313 311	162 505	150 806	306 753	158 467	148 286	311 125	161 159	149 966	2 111 037	1 089 298	1 021 739	160 443	148 663	162 080	152 011	180 048	169 550	186 551	175 099	195 963	184 172	204 213	192 244		
83	343 140	178 378	164 762	311 797	161 778	150 019	332 692	172 845	159 848	2 032 361	1 050 538	981 823	167 159	154 140	159 758	148 372	161 847	151 403	179 751	169 137	186 336	175 007	195 687	183 764		
84	311 697	162 073	149 624	341 408	177 442	163 966	321 601	167 196	154 405	1 971 439	1 020 590	950 849	167 035	153 710	166 530	153 930	159 694	148 401	161 497	151 206	179 457	168 945	186 377	174 657		
85	334 924	175 586	159 338	311 134	161 988	149 146	326 994	171 053	155 941	1 934 756	1 003 751	931 005	172 096	157 105	166 022	153 159	166 147	153 356	159 270	147 881	161 150	150 947	179 066	168 557		
86	318 601	167 026	151 575	335 331	175 710	159 621	324 178	169 921	154 257	1 905 690	991 784	913 906	168 746	152 760	171 581	156 679	165 951	152 816	165 706	153 260	158 948	147 588	160 852	150 803		
87	320 862	167 867	152 995	319 169	167 300	151 869	320 298	167 678	152 620	1 910 681	996 107	914 574	167 336	152 526	168 121	153 022	171 228	156 427	165 641	152 859	165 386	152 786	158 395	146 954		
88	326 895	169 704	157 191	320 956	167 900	153 056	324 915	169 103	155 813	1 927 178	1 005 535	921 643	168 612	155 426	166 779	151 959	167 956	152 355	171 129	156 219	165 577	152 619	165 482	153 065		
89	323 006	168 183	154 823	327 157	169 805	157 352	324 390	168 724	155 666	1 925 981	1 005 083	920 898	167 151	153 592	168 017	155 029	166 355	151 735	167 510	152 004	170 700	156 034	165 350	152 504		
90	323 554	168 022	155 532				323 554	168 022	155 532	1 925 491	1 004 500	920 991	166 144	153 914	166 784	153 320	167 809	154 710	165 854	151 562	167 302	151 614	170 607	155 871		
91	324 567	168 771	155 796				324 567	168 771	155 796	1 918 034	999 947	918 087	166 921	153 794	165 932	153 732	166 477	153 182	167 557	154 430	165 936	151 374	167 124	151 575		
92	322 774	168 078	154 696				322 774	168 078	154 696	1 912 791	996 210	916 581	164 745	151 244	166 519	153 503	165 731	153 580	166 359	152 784	167 211	154 169	165 645	151 301		
93	294 071	153 161	140 910				294 071	153 161	140 910	1 883 533	980 531	903 002	151 117	138 665	164 395	151 018	166 367	153 248	165 527	153 322	166 175	152 678	166 950	154 071		
94	276 410	143 979	132 431				276 410	143 979	132 431	1 831 913	953 928	877 985	141 909	130 503	150 649	138 506	164 201	150 700	166 012	153 056	165 171	152 891	165 986	152 329		
95	291 267	152 373	138 894				291 267	152 373	138 894	1 798 436	936 998	861 438	149 821	136 342	141 827	130 329	150 602	138 283	163 924	150 674	165 873	152 980	164 951	152 830		
96	281 304	146 428	134 876				281 304	146 428	134 876	1 753 930	914 397	839 533	143 487	131 861	149 592	136 199	141 619	130 128	150 357	138 134	163 672	150 413	165 670	152 798		
97	247 442	129 113	118 329				247 442	129 113	118 329	1 676 813	874 743	802 070	127 066	116 233	143 221	131 682	149 418	136 000	141 410	129 940	150 176	137 934	163 452	150 281		
98	234 595	122 681	111 914				234 595	122 681	111 914	1 591 898	831 033	760 865	120 736	109 931	126 831	116 075	143 055	131 490	149 197	135 804	141 240	129 752	149 974	137 813		
99	219 246	115 308	103 938				219 246	115 308	103 938	1 517 917	793 587	724 330	113 480	102 097	120 512	109 782	126 684	115 905	142 843	131 300	149 018	135 608	141 050	129 638		
100	213 203	110 956	102 247				213 203	110 956	102 247	1 455 178	760 825	694 353	109 197	100 436	113 270	101 958	120 372	109 622	126 497	115 738	142 671	131 110	148 818	135 489		
101	206 113	107 972	98 141				206 113	107 972	98 141	1 371 952	717 412	654 540	106 260	96 402	108 995	100 299	113 139	101 809	120 194	109 464	126 345	115 571	142 479	130 995		
102	203 043	105 873	97 170				203 043	105 873	97 170	1 296 632	678 323	618 309	104 194	95 448	106 063	96 271	108 869	100 152	112 972	101 662	120 050	109 306	126 175	115 470		
103	198 116	103 635	94 481				198 116	103 635	94 481	1 248 354	653 366	594 988	101 992	92 807	104 001	95 318	105 940	96 130	108 708	100 008	112 836	101 515	119 889	109 210		
104	-	-	-				-	-	-	-	-	-	-	-	-	-	101 803	92 681	103 880	95 179	105 783	95 991	108 577	99 864	101 426	
105	-	-	-				-	-	-	-	-	-	-	-	-	-	-	-	101 685	92 546	103 726	95 042	105 656	95 852	108 431	99 777
106	-	-	-				-	-	-	-	-	-	-	-	-	-	-	-	101 535	92 413	103 601	94 905	105 514	95 768		
107	-	-	-				-	-	-	-	-	-	-	-	-	-	-	-	-	-	-	101 413	92 280	103 462	94 822	
108	-	-	-				-	-	-	-	-	-	-	-	-	-	-	-	-	-	-	-	-	101 277	92 199	
109	-	-	-				-	-	-	-	-	-	-	-	-	-	-	-	-	-	-	-	-	-	-	
110	-	-	-				-	-	-	-	-	-	-	-	-	-	-	-	-	-	-	-	-	-	-	
111	-	-	-				-	-	-	-	-	-	-	-	-	-	-	-	-	-	-	-	-	-	-	
112	-	-	-				-	-	-	-	-	-	-	-	-	-	-	-	-	-	-	-	-	-	-	

說明：1. 89(學)年度前預估入學人口數係採(6歲人口數*2/3)+(7歲人口數*1/3)再乘以入學修正率而得。

2. 雙實線以下為推(預)估數

3. 90學年起採用8月底人口數不再使用說明1.之公式



--

76	1 053 923	541 827	512 096	183 878	174 091	181 217	171 073	176 732	166 932	343 692	175 980	167 712
77	1 088 890	560 729	528 161	200 781	189 055	180 879	172 450	179 069	166 656	339 366	174 092	165 274
78	1 125 238	576 307	548 931	203 142	192 282	197 166	187 245	175 999	169 404	340 545	172 769	167 776
79	1 160 180	596 113	564 067	202 518	189 455	200 009	190 399	193 586	184 213	341 045	172 619	168 426
80	1 176 402	604 974	571 428	209 448	196 457	199 811	186 981	195 715	187 990	370 665	188 110	182 555
81	1 179 028	604 949	574 079	205 129	194 094	205 113	194 460	194 707	185 525	376 686	191 424	185 262
82	1 187 370	609 767	577 603	204 044	192 164	202 811	192 431	202 912	193 008	373 902	190 940	182 962
83	1 177 352	604 314	573 038	203 576	191 999	201 624	191 114	199 114	189 925	388 064	198 183	189 881
84	1 156 814	594 714	562 100	195 132	183 484	201 382	190 265	198 200	188 351	382 720	195 240	187 480
85	1 120 716	576 421	544 295	185 422	174 514	192 978	181 994	198 021	187 787	379 578	194 130	185 448
86	1 074 588	552 713	521 875	178 338	168 562	183 572	173 214	190 803	180 099	379 271	194 289	184 982
87	1 009 309	519 376	489 933	160 542	150 495	177 140	167 711	181 694	171 727	364 455	186 649	177 806
88	957 209	493 262	463 947	158 347	147 466	159 331	149 963	175 584	166 518	347 744	178 226	169 518
89	929 534	481 033	448 501	164 901	152 937	157 760	146 702	158 372	148 862	336 893	172 589	164 304
90	935 738	485 440	450 298	164 568	152 108	164 364	152 232	156 508	145 958	302 767	155 506	147 261
91	956 823	497 933	458 890	170 152	155 791	164 334	151 738	163 447	151 361	300 235	155 277	144 958
92	957 285	499 428	457 857	166 563	151 373	169 402	155 363	163 463	151 121	313 549	162 843	150 706
93	956 927	500 083	456 844	165 308	151 090	166 209	151 006	168 566	154 748	312 973	162 670	150 303
94	951 236	496 505	454 731	166 223	153 443	164 761	150 777	165 521	150 511	321 397	168 305	153 092
95	952 642	496 544	456 098	165 844	152 212	166 241	153 401	164 459	150 485	314 528	164 679	149 849
96	953 324	495 499	457 825	164 400	152 638	165 373	152 026	165 726	153 161	314 010	163 796	150 214
97	950 333	493 913	456 420	165 211	152 560	164 015	152 354	164 687	151 506	317 288	164 984	152 304
98	945 314	491 158	454 156	162 999	150 047	164 824	152 276	163 335	151 833	314 608	163 950	150 658
99	915 437	476 316	439 121	149 559	137 598	162 617	149 768	164 140	151 755	313 587	162 604	150 983
100	867 843	451 810	416 033	140 659	129 436	149 209	137 342	161 942	149 255	314 311	163 406	150 905
101	838 671	437 326	401 345	148 406	135 278	140 330	129 195	148 590	136 872	309 636	161 217	148 419
102	824 461	429 891	394 570	142 084	130 791	148 059	135 026	139 748	128 753	284 031	147 925	136 106
103	795 423	415 022	380 401	125 826	115 290	141 751	130 547	147 445	134 564	267 155	139 123	128 032
104	740 466	386 251	354 215	119 557	109 040	125 531	115 075	141 163	130 100	280 596	146 785	133 811
105	681 445	356 659	324 786	112 372	101 268	119 277	108 837	125 010	114 681	269 903	140 531	129 372
106	648 187	339 022	309 165	108 131	99 622	112 109	101 079	118 782	108 464	238 490	124 451	114 039
107	620 532	324 744	295 788	105 222	95 619	107 878	99 436	111 644	100 733	226 107	118 250	107 857
108	604 792	315 581	289 211	103 175	94 674	104 976	95 441	107 430	99 096	211 313	111 144	100 169
109	590 138	308 471	281 667	100 997	92 055	102 933	94 498	104 541	95 114	205 490	106 949	98 541
110	-	-	-	-	-	100 761	91 884	102 506	94 175	198 655	104 073	94 582
111	-	-	-	-	-	-	-	100 343	91 570	195 695	102 047	93 648
112	-	-	-	-	-	-	-	-	-	190 951	99 894	91 057



1.

--

76	2 400 614	403 201	403 636	409 722	395 581	397 432	391 042	1 053 923	357 969	352 290	343 664	343 692
77	2 407 166	402 680	401 211	403 006	409 151	394 297	396 821	1 088 890	389 836	353 329	345 725	339 366
78	2 384 801	385 135	396 653	399 418	402 114	408 174	393 307	1 125 238	395 424	384 411	345 403	340 545
79	2 354 113	365 702	382 185	398 876	399 359	401 130	406 861	1 160 180	391 973	390 408	377 799	341 045
80	2 293 444	353 790	363 266	381 140	397 315	397 938	399 995	1 176 402	405 905	386 792	383 705	370 665
81	2 200 968	314 638	350 376	362 165	380 496	396 406	396 887	1 179 028	399 223	399 573	380 232	376 686
82	2 111 037	309 106	314 091	349 598	361 650	380 135	396 457	1 187 370	396 208	395 242	395 920	373 902
83	2 032 361	321 299	308 130	313 250	348 888	361 343	379 451	1 177 352	395 575	392 738	389 039	388 064
84	1 971 439	320 745	320 460	308 095	312 703	348 402	361 034	1 156 814	378 616	391 647	386 551	382 720
85	1 934 756	329 201	319 181	319 503	307 151	312 097	347 623	1 120 716	359 936	374 972	385 808	379 578
86	1 905 690	321 506	328 260	318 767	318 966	306 536	311 655	1 074 588	346 900	356 786	370 902	379 271
87	1 910 681	319 862	321 143	327 655	318 500	318 172	305 349	1 009 309	311 037	344 851	353 421	364 455
88	1 927 178	324 038	318 738	320 311	327 348	318 196	318 547	957 209	305 813	309 294	342 102	347 744
89	1 925 981	320 743	323 046	318 090	319 514	326 734	317 854	929 534	317 838	304 462	307 234	336 893
90	1 925 491	320 058	320 104	322 519	317 416	318 916	326 478	935 738	316 676	316 596	302 466	302 767
91	1 918 034	320 715	319 664	319 659	321 987	317 310	318 699	956 823	325 943	316 072	314 808	300 235
92	1 912 791	315 989	320 022	319 311	319 143	321 380	316 946	957 285	317 936	324 765	314 584	313 549
93	1 883 533	289 782	315 413	319 615	318 849	318 853	321 021	956 927	316 398	317 215	323 314	312 973
94	1 831 913	272 412	289 155	314 901	319 068	318 062	318 315	951 236	319 666	315 538	316 032	321 397
95	1 798 436	286 163	272 156	288 885	314 598	318 853	317 781	952 642	318 056	319 642	314 944	314 528
96	1 753 930	275 348	285 791	271 747	288 491	314 085	318 468	953 324	317 038	317 399	318 887	314 010
97	<i>1 676 813</i>	<i>243 299</i>	<i>274 903</i>	<i>285 418</i>	<i>271 350</i>	<i>288 110</i>	<i>313 733</i>	<i>950 333</i>	<i>317 771</i>	<i>316 369</i>	<i>316 193</i>	<i>317 288</i>
98	<i>1 591 898</i>	<i>230 667</i>	<i>242 906</i>	<i>274 545</i>	<i>285 001</i>	<i>270 992</i>	<i>287 787</i>	<i>945 314</i>	<i>313 046</i>	<i>317 100</i>	<i>315 168</i>	<i>314 608</i>
99	<i>1 517 917</i>	<i>215 577</i>	<i>230 294</i>	<i>242 589</i>	<i>274 143</i>	<i>284 626</i>	<i>270 688</i>	<i>915 437</i>	<i>287 157</i>	<i>312 385</i>	<i>315 895</i>	<i>313 587</i>
100	1 455 178	209 633	215 228	229 994	242 235	273 781	284 307	867 843	270 095	286 551	311 197	314 311
101	<i>1 371 952</i>	<i>202 662</i>	<i>209 294</i>	<i>214 948</i>	<i>229 658</i>	<i>241 916</i>	<i>273 474</i>	<i>838 671</i>	<i>283 684</i>	<i>269 525</i>	<i>285 462</i>	<i>309 636</i>
102	<i>1 296 632</i>	<i>199 642</i>	<i>202 334</i>	<i>209 021</i>	<i>214 634</i>	<i>229 356</i>	<i>241 645</i>	<i>824 461</i>	<i>272 875</i>	<i>283 085</i>	<i>268 501</i>	<i>284 031</i>
103	<i>1 248 354</i>	<i>194 799</i>	<i>199 319</i>	<i>202 070</i>	<i>208 716</i>	<i>214 351</i>	<i>229 099</i>	<i>795 423</i>	<i>241 116</i>	<i>272 298</i>	<i>282 009</i>	<i>267 155</i>
104	-	-	<i>194 484</i>	<i>199 059</i>	<i>201 774</i>	<i>208 441</i>	<i>214 110</i>	<i>740 466</i>	<i>228 597</i>	<i>240 606</i>	<i>271 263</i>	<i>280 596</i>
105	-	-	-	194 231	198 768	201 508	208 208	681 445	213 640	228 114	239 691	269 903
106	-	-	-	-	<i>193 948</i>	<i>198 506</i>	<i>201 282</i>	<i>648 187</i>	<i>207 753</i>	<i>213 188</i>	<i>227 246</i>	<i>238 490</i>
107	-	-	-	-	-	<i>193 693</i>	<i>198 284</i>	<i>620 532</i>	<i>200 841</i>	<i>207 314</i>	<i>212 377</i>	<i>226 107</i>
108	-	-	-	-	-	-	<i>193 476</i>	<i>604 792</i>	<i>197 849</i>	<i>200 417</i>	<i>206 526</i>	<i>211 313</i>
109	-	-	-	-	-	-	-	590 138	<i>193 052</i>	<i>197 431</i>	<i>199 655</i>	<i>205 490</i>
110	-	-	-	-	-	-	-	-	-	192 645	196 681	198 655
111	-	-	-	-	-	-	-	-	-	-	<i>191 913</i>	<i>195 695</i>
112	-	-	-	-	-	-	-	-	-	-	-	<i>190 951</i>



80	2 293 444	1 181 640	1 111 804	182 888	170 902	187 514	175 752	196 477	184 663	204 740	192 575	204 376	193 562	205 645	194 350
81	2 200 968	1 135 233	1 065 735	162 500	152 138	180 929	169 447	186 775	175 390	196 352	184 144	204 358	192 048	204 319	192 568
82	2 111 037	1 089 298	1 021 739	160 443	148 663	162 080	152 011	180 048	169 550	186 551	175 099	195 963	184 172	204 213	192 244
83	2 032 361	1 050 538	981 823	167 159	154 140	159 758	148 372	161 847	151 403	179 751	169 137	186 336	175 007	195 687	183 764
84	1 971 439	1 020 590	950 849	167 035	153 710	166 530	153 930	159 694	148 401	161 497	151 206	179 457	168 945	186 377	174 657
85	1 934 756	1 003 751	931 005	172 096	157 105	166 022	153 159	166 147	153 356	159 270	147 881	161 150	150 947	179 066	168 557
86	1 905 690	991 784	913 906	168 746	152 760	171 581	156 679	165 951	152 816	165 706	153 260	158 948	147 588	160 852	150 803
87	1 910 681	996 107	914 574	167 336	152 526	168 121	153 022	171 228	156 427	165 641	152 859	165 386	152 786	158 395	146 954
88	1 927 178	1 005 535	921 643	168 612	155 426	166 779	151 959	167 956	152 355	171 129	156 219	165 577	152 619	165 482	153 065
89	1 925 981	1 005 083	920 898	167 151	153 592	168 017	155 029	166 355	151 735	167 510	152 004	170 700	156 034	165 350	152 504
90	1 925 491	1 004 500	920 991	166 144	153 914	166 784	153 320	167 809	154 710	165 854	151 562	167 302	151 614	170 607	155 871
91	1 918 034	999 947	918 087	166 921	153 794	165 932	153 732	166 477	153 182	167 557	154 430	165 936	151 374	167 124	151 575
92	1 912 791	996 210	916 581	164 745	151 244	166 519	153 503	165 731	153 580	166 359	152 784	167 211	154 169	165 645	151 301
93	1 883 533	980 531	903 002	151 117	138 665	164 395	151 018	166 367	153 248	165 527	153 322	166 175	152 678	166 950	154 071
94	1 831 913	953 928	877 985	141 909	130 503	150 649	138 506	164 201	150 700	166 012	153 056	165 171	152 891	165 986	152 329
95	1 798 436	936 998	861 438	149 821	136 342	141 827	130 329	150 602	138 283	163 924	150 674	165 873	152 980	164 951	152 830
96	1 753 930	914 397	839 533	143 487	131 861	149 592	136 199	141 619	130 128	150 357	138 134	163 672	150 413	165 670	152 798
97	1 676 813	874 743	802 070	127 066	116 233	143 221	131 682	149 418	136 000	141 410	129 940	150 176	137 934	163 452	150 281
98	1 591 898	831 033	760 865	120 736	109 931	126 831	116 075	143 055	131 490	149 197	135 804	141 240	129 752	149 974	137 813
99	1 517 917	793 587	724 330	113 480	102 097	120 512	109 782	126 684	115 905	142 843	131 300	149 018	135 608	141 050	129 638
100	1 455 178	760 825	694 353	109 197	100 436	113 270	101 958	120 372	109 622	126 497	115 738	142 671	131 110	148 818	135 489
101	1 371 952	717 412	654 540	106 260	96 402	108 995	100 299	113 139	101 809	120 194	109 464	126 345	115 571	142 479	130 995
102	1 296 632	678 323	618 309	104 194	95 448	106 063	96 271	108 869	100 152	112 972	101 662	120 050	109 306	126 175	115 470
103	1 248 354	653 366	594 988	101 992	92 807	104 001	95 318	105 940	96 130	108 708	100 008	112 836	101 515	119 889	109 210
104	-	-	-	-	-	101 803	92 681	103 880	95 179	105 783	95 991	108 577	99 864	112 684	101 426
105	-	-	-	-	-	-	-	101 685	92 546	103 726	95 042	105 656	95 852	108 431	99 777
106	-	-	-	-	-	-	-	-	-	101 535	92 413	103 601	94 905	105 514	95 768
107	-	-	-	-	-	-	-	-	-	-	-	101 413	92 280	103 462	94 822
108	-	-	-	-	-	-	-	-	-	-	-	-	-	101 277	92 199

說明：雙實線以下為預測值（後同）



3.

--

80	1 176 402	604 974	571 428	209 448	196 457	199 811	186 981	195 715	187 990	370 665	188 110	182 555
81	1 179 028	604 949	574 079	205 129	194 094	205 113	194 460	194 707	185 525	376 686	191 424	185 262
82	1 187 370	609 767	577 603	204 044	192 164	202 811	192 431	202 912	193 008	373 902	190 940	182 962
83	1 177 352	604 314	573 038	203 576	191 999	201 624	191 114	199 114	189 925	388 064	198 183	189 881
84	1 156 814	594 714	562 100	195 132	183 484	201 382	190 265	198 200	188 351	382 720	195 240	187 480
85	1 120 716	576 421	544 295	185 422	174 514	192 978	181 994	198 021	187 787	379 578	194 130	185 448
86	1 074 588	552 713	521 875	178 338	168 562	183 572	173 214	190 803	180 099	379 271	194 289	184 982
87	1 009 309	519 376	489 933	160 542	150 495	177 140	167 711	181 694	171 727	364 455	186 649	177 806
88	957 209	493 262	463 947	158 347	147 466	159 331	149 963	175 584	166 518	347 744	178 226	169 518
89	929 534	481 033	448 501	164 901	152 937	157 760	146 702	158 372	148 862	336 893	172 589	164 304
90	935 738	485 440	450 298	164 568	152 108	164 364	152 232	156 508	145 958	302 767	155 506	147 261
91	956 823	497 933	458 890	170 152	155 791	164 334	151 738	163 447	151 361	300 235	155 277	144 958
92	957 285	499 428	457 857	166 563	151 373	169 402	155 363	163 463	151 121	313 549	162 843	150 706
93	956 927	500 083	456 844	165 308	151 090	166 209	151 006	168 566	154 748	312 973	162 670	150 303
94	951 236	496 505	454 731	166 223	153 443	164 761	150 777	165 521	150 511	321 397	168 305	153 092
95	952 642	496 544	456 098	165 844	152 212	166 241	153 401	164 459	150 485	314 528	164 679	149 849
96	953 324	495 499	457 825	164 400	152 638	165 373	152 026	165 726	153 161	314 010	163 796	150 214
97	950 333	493 913	456 420	165 211	152 560	164 015	152 354	164 687	151 506	317 288	164 984	152 304
98	945 314	491 158	454 156	162 999	150 047	164 824	152 276	163 335	151 833	314 608	163 950	150 658
99	915 437	476 316	439 121	149 559	137 598	162 617	149 768	164 140	151 755	313 587	162 604	150 983
100	867 843	451 810	416 033	140 659	129 436	149 209	137 342	161 942	149 255	314 311	163 406	150 905
101	838 671	437 326	401 345	148 406	135 278	140 330	129 195	148 590	136 872	309 636	161 217	148 419
102	824 461	429 891	394 570	142 084	130 791	148 059	135 026	139 748	128 753	284 031	147 925	136 106
103	795 423	415 022	380 401	125 826	115 290	141 751	130 547	147 445	134 564	267 155	139 123	128 032
104	740 466	386 251	354 215	119 557	109 040	125 531	115 075	141 163	130 100	280 596	146 785	133 811
105	681 445	356 659	324 786	112 372	101 268	119 277	108 837	125 010	114 681	269 903	140 531	129 372
106	648 187	339 022	309 165	108 131	99 622	112 109	101 079	118 782	108 464	238 490	124 451	114 039
107	620 532	324 744	295 788	105 222	95 619	107 878	99 436	111 644	100 733	226 107	118 250	107 857
108	604 792	315 581	289 211	103 175	94 674	104 976	95 441	107 430	99 096	211 313	111 144	100 169
109	590 138	308 471	281 667	100 997	92 055	102 933	94 498	104 541	95 114	205 490	106 949	98 541
110	-	-	-	-	-	100 761	91 884	102 506	94 175	198 655	104 073	94 582
111	-	-	-	-	-	-	-	100 343	91 570	195 695	102 047	93 648
112	-	-	-	-	-	-	-	-	-	190 951	99 894	91 057



4.

()																					%			
88	169 103	155 813	168 612	155 426	166 779	151 959	167 956	152 355	171 129	156 219	165 577	152 619	165 482	153 065	158 347	147 466	159 331	149 963	175 584	166 518	178 226	169 518		
89	168 724	155 666	167 151	153 592	168 017	155 029	166 355	151 735	167 510	152 004	170 700	156 034	165 350	152 504	164 901	152 937	157 760	146 702	158 372	148 862	172 589	164 304		
90	168 022	155 532	166 144	153 914	166 784	153 320	167 809	154 710	165 854	151 562	167 302	151 614	170 607	155 871	164 568	152 108	164 364	152 232	156 508	145 958	155 506	147 261		
91	168 771	155 796	166 921	153 794	165 932	153 732	166 477	153 182	167 557	154 430	165 936	151 374	167 124	151 575	170 152	155 791	164 334	151 738	163 447	151 361	155 277	144 958		
92	168 078	154 696	164 745	151 244	166 519	153 503	165 731	153 580	166 359	152 784	167 211	154 169	165 645	151 301	166 563	151 373	169 402	155 363	163 463	151 121	162 843	150 706		
93	153 161	140 910	151 117	138 665	164 395	151 018	166 367	153 248	165 527	153 322	166 175	152 678	166 950	154 071	165 308	151 090	166 209	151 006	168 566	154 748	162 670	150 303		
94	143 979	132 431	141 909	130 503	150 649	138 506	164 201	150 700	166 012	153 056	165 171	152 891	165 986	152 329	166 223	153 443	164 761	150 777	165 521	150 511	168 305	153 092		
95	152 373	138 894	149 821	136 342	141 827	130 329	150 602	138 283	163 924	150 674	165 873	152 980	164 951	152 830	165 844	152 212	166 241	153 401	164 459	150 485	164 679	149 849		
96	146 428	134 876	143 487	131 861	149 592	136 199	141 619	130 128	150 357	138 134	163 672	150 413	165 670	152 798	164 400	152 638	165 373	152 026	165 726	153 161	163 796	150 214		

修正率 0.984144 0.982283 0.998147 0.998641 0.998840 0.998538 0.998521 0.998558 0.998799 0.998555 0.998655 0.999124 0.997230 0.998442 0.997659 0.998138 0.995852 0.996577 0.995525 0.994402

流失率 0.015856 0.017717 0.001853 0.001359 0.001160 0.001462 0.001479 0.001442 0.001201 0.001445 0.001345 0.000876 0.002770 0.001558 0.002341 0.001862 0.004148 0.003423 0.004475 0.005598

說明：1.流失率 = 1 - 修正率

2.入學修正率=90~95學年一年級學生數總計/90~95學年預估入學人數總計

3.N年級修正率=90~95學年N年級學生數總計/89~94學年N-1年級學生數總計



5.

	8 6					
93	294 071	153 161	140 910	289 782	151 117	138 665
94	276 410	143 979	132 431	272 412	141 909	130 503
95	291 267	152 373	138 894	286 163	149 821	136 342
96	281 304	146 428	134 876	275 348	143 487	131 861
97	247 442	129 113	118 329	243 299	127 066	116 233
98	234 595	122 681	111 914	230 667	120 736	109 931
99	219 246	115 308	103 938	215 577	113 480	102 097
100	213 203	110 956	102 247	209 633	109 197	100 436
101	206 113	107 972	98 141	202 662	106 260	96 402
102	203 043	105 873	97 170	199 642	104 194	95 448
103	198 116	103 635	94 481	194 799	101 992	92 807

說明：1. 表中雙實線以上為實際統計數。

2. 97至103年國小一年級預估入學人數係由推估入學數乘以入學修正率： $(1 - \text{流失率})$ 而得，其中入學修正率男生為0.984144；女生為0.982283，詳見表4。



國教學生數預測分析
97~112 學年度

6. 98 103 8

97 8

	0 *	1	2	3	4	5	6
	199 478	203 357	206 333	213 353	219 340	234 641	247 442
	104 418	106 065	108 108	111 049	115 366	122 709	129 113
	95 060	97 292	98 225	102 304	103 974	111 932	118 329

	0	1	2	3	4	5	6
	0.99431	0.99944	0.99958	0.99967	0.99973	0.99977	0.99980
	0.99516	0.99959	0.99971	0.99978	0.99982	0.99984	0.99985

說明：生存機率=1-死亡機率

98 8

	1	2	3	4	5	6
	103 823	106 006	108 062	111 012	115 335	122 681
	94 599	97 252	98 196	102 282	103 955	111 914

99 8

	2	3	4	5	6
	103 765	105 961	108 026	110 982	115 308
	94 560	97 224	98 175	102 264	103 938

100 8

	3	4	5	6
	103 721	105 926	107 997	110 956
	94 533	97 203	98 157	102 247

101 8

	4	5	6
	103 687	105 897	107 972
	94 513	97 186	98 141

102 8

	5	6
	103 659	105 873
	94 496	97 170

103 8

	6
	103 635
	94 481

說明：1. 本表係依據97年8月底人口預測0至6歲人口數，與單一年齡生存機率，逐年推算98年至103年8月底人口預測之6歲人口數。

2. 本表之推估，未考慮人口之國際遷徙。

附註：* 97年8月底0歲人口之計算係累算96年9月至97年8月之出生人口數，較內政部發布97年8月底0歲登記人口數高，但符合次年可能修正數。



7. 95

0	0.00529	0.00569	0.00484
1	0.00049	0.00056	0.00041
2	0.00036	0.00042	0.00029
3	0.00028	0.00033	0.00022
4	0.00023	0.00027	0.00018
5	0.00020	0.00023	0.00016
6	0.00018	0.00020	0.00015
7	0.00016	0.00018	0.00014
8	0.00014	0.00016	0.00012
9	0.00013	0.00014	0.00012
10	0.00013	0.00014	0.00011
11	0.00014	0.00016	0.00012
12	0.00017	0.00020	0.00013
13	0.00022	0.00028	0.00015
14	0.00029	0.00038	0.00018
15	0.00036	0.00050	0.00022

資料來源：內政統計資訊服務網(www.moi.gov.tw/W3/stat/Life/List.html)生命表統計項下。



8. 66 96

66	261 266	100.00	64 857	24.82	4 781	1.83	111 513	42.68	25 178	9.64	54 937	21.03	
67	274 192	100.00	66 061	24.09	5 287	1.93	116 570	42.51	25 312	9.23	60 962	22.23	
68	286 670	100.00	67 158	23.43	4 417	1.54	122 974	42.90	26 415	9.21	65 706	22.92	
69	300 358	100.00	66 100	22.01	4 845	1.61	133 835	44.56	28 366	9.44	67 212	22.38	
70	316 260	100.00	67 695	21.40	4 710	1.49	144 493	45.69	29 458	9.31	69 904	22.10	
71	326 435	100.00	70 752	21.67	7 139	2.19	145 871	44.69	30 781	9.43	71 892	22.02	
72	319 930	100.00	70 418	22.01	4 293	1.34	144 084	45.04	30 433	9.51	70 702	22.10	1 888
73	332 532	100.00	70 310	21.14	4 637	1.39	147 018	44.21	30 683	9.23	79 884	24.02	2 764
74	339 288	100.00	71 126	20.96	4 397	1.30	156 545	46.14	32 797	9.67	74 423	21.94	4 856
75	358 639	100.00	75 340	21.01	4 304	1.20	163 898	45.70	34 672	9.67	80 425	22.43	7 053
76	342 207	100.00	74 868	21.88	3 470	1.01	154 431	45.13	36 431	10.65	73 007	21.33	8 053
77	345 430	100.00	74 874	21.68	3 411	0.99	155 982	45.16	37 098	10.74	74 065	21.44	9 397
78	346 605	100.00	70 731	20.41	3 129	0.90	162 748	46.95	38 027	10.97	71 970	20.76	7 808
79	359 959	100.00	77 349	21.49	4 750	1.32	167 629	46.57	38 181	10.61	72 050	20.02	10 261
80	379 132	100.00	82 151	21.67	2 918	0.77	181 179	47.79	36 981	9.75	75 903	20.02	10 967
81	385 266	100.00	81 873	21.25	2 783	0.72	187 076	48.56	36 834	9.56	76 700	19.91	11 414
82	384 238	100.00	84 469	21.98	2 919	0.76	186 372	48.50	38 278	9.96	72 200	18.79	12 316
83	389 128	100.00	87 673	22.53	2 581	0.66	190 908	49.06	37 718	9.69	70 248	18.05	15 861
84	385 281	100.00	92 842	24.10	2 192	0.57	185 382	48.12	39 960	10.37	64 905	16.85	17 478
85	381 886	100.00	98 740	25.86	1 862	0.49	181 612	47.56	39 410	10.32	60 262	15.78	20 464
86	381 535	100.00	111 374	29.19	1 940	0.51	174 459	45.73	38 954	10.21	54 808	14.37	23 111
87	367 134	100.00	114 048	31.06	1 877	0.51	165 769	45.15	37 405	10.19	48 035	13.08	28 086
88	355 862	100.00	118 912	33.42	1 994	0.56	154 655	43.46	35 520	9.98	44 781	12.58	24 755
89	342 943	100.00	132 985	38.78	2 230	0.65	132 707	38.70	33 093	9.65	41 928	12.23	21 475
90	305 601	100.00	127 365	41.68	1 966	0.64	115 517	37.80	27 901	9.13	32 852	10.75	19 912
91	303 206	100.00	133 034	43.88	1 632	0.54	112 144	36.99	24 137	7.96	32 259	10.64	17 909
92	311 581	100.00	141 929	45.55	1 753	0.56	114 898	36.88	18 967	6.09	34 034	10.92	17 459
93	315 150	100.00	143 552	45.55	1 658	0.53	117 767	37.37	16 260	5.16	35 913	11.40	15 240
94	320 755	100.00	145 308	45.30	1 712	0.53	119 533	37.27	17 245	5.38	36 957	11.52	15 821
95	315 252	100.00	140 340	44.52	1 619	0.51	119 296	37.84	17 104	5.43	36 893	11.70	16 612
96	313 858	100.00	138 847	44.24	1 605	0.51	120 891	38.52	17 776	5.66	34 739	11.07	17 942

說明：總計一年級學生數不含實用技能學程人數。



9.

()		(%)	()	()	()	()	()	()	
59	1970	394 015	27.18	203 168	190 847	71 135	4.91	41 650	29 485
60	1971	380 424	25.64	195 938	184 486	70 954	4.78	41 596	29 358
61	1972	365 749	24.15	188 132	177 617	71 486	4.72	42 020	29 466
62	1973	366 942	23.79	189 565	177 377	73 477	4.76	43 506	29 971
63	1974	367 823	23.42	189 579	178 244	74 760	4.76	44 510	30 250
64	1975	367 647	22.98	189 266	178 381	75 061	4.69	44 963	30 098
65	1976	423 356	25.93	218 655	204 701	76 596	4.69	45 874	30 722
66	1977	395 796	23.76	203 840	191 956	79 366	4.76	47 946	31 420
67	1978	409 203	24.11	212 017	197 186	79 359	4.68	48 071	31 288
68	1979	422 518	24.41	218 532	203 986	81 860	4.73	49 956	31 904
69	1980	413 881	23.38	213 205	200 676	84 333	4.76	50 894	33 071
70	1981	414 069	22.97	213 948	200 121	87 192	4.84	52 627	34 221
71	1982	405 263	22.08	209 457	195 806	87 578	4.77	52 993	34 233
72	1983	383 439	20.56	198 240	185 199	90 951	4.88	55 052	35 503
73	1984	371 008	19.60	192 034	178 974	89 915	4.75	54 704	34 872
74	1985	346 208	18.04	178 336	167 872	92 348	4.81	56 132	35 879
75	1986	309 230	15.93	160 226	149 004	95 057	4.90	57 765	36 946
76	1987	314 024	16.01	163 331	150 693	96 319	4.91	59 004	37 315
77	1988	342 031	17.24	177 687	164 344	102 113	5.15	62 457	39 656
78	1989	315 299	15.72	164 147	151 152	103 288	5.15	63 403	39 885
79	1990	335 618	16.55	176 029	159 589	105 669	5.21	65 121	40 548
80	1991	321 932	15.70	168 865	153 067	106 284	5.18	65 386	40 898
81	1992	321 632	15.53	168 488	153 144	110 516	5.34	67 948	42 568
82	1993	325 613	15.58	169 486	156 127	110 901	5.31	68 578	42 323
83	1994	322 938	15.31	168 444	154 494	113 866	5.40	71 049	42 817
84	1995	329 581	15.50	171 118	158 463	119 112	5.60	73 902	45 210
85	1996	325 545	15.18	169 484	156 061	122 489	5.71	76 190	46 299
86	1997	326 002	15.07	170 047	155 955	121 000	5.59	75 226	45 774
87	1998	271 450	12.43	141 462	129 988	123 180	5.64	76 600	46 580
88	1999	283 661	12.89	148 042	135 619	126 113	5.73	78 073	48 040
89	2000	305 312	13.76	159 726	145 586	125 958	5.68	78 223	47 735
90	2001	260 354	11.65	135 596	124 758	127 647	5.71	79 319	48 328
91	2002	247 530	11.02	129 537	117 993	128 636	5.73	79 348	49 288
92	2003	227 070	10.06	118 984	108 086	130 801	5.80	80 384	50 417
93	2004	216 419	9.56	113 639	102 780	135 092	5.97	83 696	51 396
94	2005	205 854	9.06	107 378	98 476	139 398	6.13	86 778	52 620
95	2006	204 459	8.96	106 936	97 523	135 839	5.95	84 800	51 039
96	2007	204 414	8.92	106 898	97 516	141 111	6.16	87 029	54 082
1	Jan.	18 224	0.80	9 442	8 782	13 374	0.58	8 190	5 184
2	Feb.	13 496	0.59	7 150	6 346	10 218	0.45	6 273	3 945
3	Mar.	18 490	0.81	9 730	8 760	13 890	0.61	8 706	5 184
4	Apr.	15 448	0.68	8 028	7 420	11 679	0.51	7 183	4 496
5	May	16 463	0.72	8 647	7 816	12 083	0.53	7 383	4 700
6	June	14 687	0.64	7 745	6 942	10 583	0.46	6 503	4 080
7	July	16 737	0.73	8 692	8 045	11 870	0.52	7 297	4 573
8	Aug.	18 109	0.79	9 456	8 653	11 493	0.50	7 167	4 326
9	Sept.	14 863	0.65	7 777	7 086	10 238	0.45	6 376	3 862
10	Oct.	19 233	0.84	10 018	9 215	12 260	0.53	7 557	4 703
11	Nov.	19 311	0.84	10 046	9 265	11 510	0.50	7 089	4 421
12	Dec.	19 353	0.84	10 167	9 186	11 913	0.52	7 305	4 608
97	2008	126 718	5.51	66 410	60 308	96 451	4.20	59 436	37 015
1	Jan.	18 323	0.80	9 590	8 733	12 897	0.56	7 924	4 973
2	Feb.	16 065	0.70	8 373	7 692	12 805	0.56	7 989	4 816
3	Mar.	16 114	0.70	8 439	7 675	13 378	0.58	8 298	5 080
4	Apr.	15 549	0.68	8 229	7 320	12 195	0.53	7 469	4 726
5	May	15 309	0.67	8 067	7 242	11 594	0.50	7 116	4 478
6	June	14 429	0.63	7 545	6 884	11 104	0.48	6 819	4 285
7	July	16 063	0.70	8 435	7 628	11 696	0.51	7 158	4 538
8	Aug.	14 866	0.65	7 732	7 134	10 782	0.47	6 663	4 119

資料來源：內政部戶政司。



10.

-- 0-8

		0	1	2	3	4	5	6	7	8
79	T.	323 952	315 676	343 036	317 688	312 936	344 892	365 846	377 907	397 140
1990	M.	169 026	163 555	177 621	164 607	161 500	177 399	188 661	194 188	204 454
	F.	154 926	152 121	165 415	153 081	151 436	167 493	177 185	183 719	192 686
80	T.	308 569	335 726	316 346	344 733	318 072	311 801	342 579	365 979	377 400
1991	M.	161 217	174 941	163 897	178 773	165 079	161 112	176 420	188 808	194 287
	F.	147 352	160 785	152 449	165 960	152 993	150 689	166 159	177 171	183 113
81	T.	307 732	320 927	337 109	318 733	345 052	316 891	308 054	341 291	365 415
1992	M.	160 372	167 614	175 811	165 506	179 231	164 511	159 227	175 741	188 692
	F.	147 360	153 313	161 298	153 227	165 821	152 380	148 827	165 550	176 723
82	T.	307 292	322 934	324 533	339 450	320 389	344 652	313 311	306 753	340 314
1993	M.	159 265	168 047	169 004	176 720	165 957	178 768	162 505	158 467	175 046
	F.	148 027	154 887	155 529	162 730	154 432	165 884	150 806	148 286	165 268
83	T.	293 694	325 167	322 918	322 236	337 617	315 498	343 140	311 797	304 578
1994	M.	153 609	168 752	168 546	168 596	176 509	164 235	178 378	161 778	157 153
	F.	140 085	156 415	154 372	153 640	161 108	151 263	164 762	150 019	147 425
84	T.	303 078	320 705	325 705	321 177	319 820	335 718	311 697	341 408	309 719
1995	M.	157 466	167 055	169 187	167 819	167 377	175 873	162 073	177 442	160 814
	F.	145 612	153 650	156 518	153 358	152 443	159 845	149 624	163 966	148 905
85	T.	303 837	321 495	320 549	325 205	319 889	318 377	334 924	311 134	341 716
1996	M.	158 284	166 898	166 980	168 897	167 348	166 891	175 586	161 988	177 694
	F.	145 553	154 597	153 569	156 308	152 541	151 486	159 338	149 146	164 022
86	T.	307 406	321 051	323 206	321 548	325 883	320 217	318 601	335 331	311 082
1997	M.	160 299	167 267	167 735	167 461	169 209	167 526	167 026	175 710	161 893
	F.	147 107	153 784	155 471	154 087	156 674	152 691	151 575	159 621	149 189
87	T.	254 776	322 470	322 134	324 123	322 386	326 628	320 862	319 169	335 645
1998	M.	132 759	168 132	167 791	168 195	167 876	169 550	167 867	167 300	175 876
	F.	122 017	154 338	154 343	155 928	154 510	157 078	152 995	151 869	159 769
88	T.	270 217	266 825	323 186	322 518	324 475	322 724	326 895	320 956	319 149
1999	M.	141 105	138 951	168 482	167 969	168 396	168 027	169 704	167 900	167 281
	F.	129 112	127 874	154 704	154 549	156 079	154 697	157 191	153 056	151 868
89	T.	292 724	282 482	267 563	323 612	322 861	324 914	323 006	327 157	320 997
2000	M.	153 054	147 570	139 279	168 683	168 112	168 607	168 183	169 805	167 917
	F.	139 670	134 912	128 284	154 929	154 749	156 307	154 823	157 352	153 080
90	T.	246 381	306 271	282 885	267 579	323 643	323 039	325 005	323 042	326 984
2001	M.	128 338	159 929	147 749	139 287	168 672	168 186	168 643	168 213	169 703
	F.	118 043	146 342	135 136	128 292	154 971	154 853	156 362	154 829	157 281
91	T.	236 687	257 075	306 554	282 920	267 593	323 703	323 047	324 916	322 882
2002	M.	123 895	133 793	160 044	147 760	139 315	168 705	168 178	168 571	168 111
	F.	112 792	123 282	146 510	135 160	128 278	154 998	154 869	156 345	154 771
92	T.	217 456	246 241	257 200	306 226	282 780	267 540	323 603	322 764	324 567
2003	M.	114 018	128 787	133 846	159 858	147 665	139 261	168 629	168 053	168 367
	F.	103 438	117 454	123 354	146 368	135 115	128 279	154 974	154 711	156 200
93	T.	206 936	227 349	246 452	257 004	306 198	282 928	267 593	323 482	322 590
2004	M.	108 663	119 073	128 900	133 755	159 825	147 733	139 313	168 541	167 950
	F.	98 273	108 276	117 552	123 249	146 373	135 195	128 280	154 941	154 640
94	T.	195 337	218 272	227 492	246 219	257 041	306 405	283 032	267 532	323 448
2005	M.	101 866	114 536	119 127	128 776	133 783	159 928	147 798	139 257	168 509
	F.	93 471	103 736	108 365	117 443	123 258	146 477	135 234	128 275	154 939
95	T.	192 887	207 968	218 499	227 319	246 269	257 231	306 404	282 866	267 352
2006	M.	100 859	108 383	114 629	119 049	128 779	133 850	159 927	147 729	139 129
	F.	92 028	99 585	103 870	108 270	117 490	123 381	146 477	135 137	128 223
96	T.	192 021	206 531	208 288	218 369	227 376	246 419	257 225	306 146	282 708
2007	M.	100 434	107 929	108 536	114 591	119 071	128 834	133 827	159 816	147 641
	F.	91 587	98 602	99 752	103 778	108 305	117 585	123 398	146 330	135 067



11.

-- 0-8

		0	1	2	3	4	5	6	7	8
90年8月	T.	270 257	291 025	276 248	294 066	322 721	324 509	323 554	324 063	325 680
Aug. 2001	M.	140 831	152 357	143 916	153 170	168 058	168 773	168 022	168 685	169 453
	F.	129 426	138 668	132 332	140 896	154 663	155 736	155 532	155 378	156 227
91年8月	T.	235 457	281 211	291 276	276 286	294 081	322 791	324 567	323 410	323 937
Aug. 2002	M.	122 959	146 400	152 393	143 946	153 181	168 081	168 771	167 925	168 620
	F.	112 498	134 811	138 883	132 340	140 900	154 710	155 796	155 485	155 317
92年8月	T.	222 449	247 184	281 252	291 056	276 171	293 985	322 774	324 218	323 145
Aug. 2003	M.	116 494	129 021	146 423	152 250	143 883	153 132	168 078	168 577	167 763
	F.	105 955	118 163	134 829	138 806	132 288	140 853	154 696	155 641	155 382
93年8月	T.	206 712	234 383	247 392	281 093	291 050	276 295	294 071	322 604	324 119
Aug. 2004	M.	108 843	122 645	129 152	146 340	152 273	143 933	153 161	167 964	168 523
	F.	97 869	111 738	118 240	134 753	138 777	132 362	140 910	154 640	155 596
94年8月	T.	200 873	219 280	234 544	247 217	281 196	291 246	276 410	294 016	322 535
Aug. 2005	M.	104 781	115 295	122 699	129 068	146 375	152 358	143 979	153 128	167 939
	F.	96 092	103 985	111 845	118 149	134 821	138 888	132 431	140 888	154 596
95年8月	T.	193 074	213 255	219 400	234 328	247 263	281 296	291 267	276 260	293 891
Aug. 2006	M.	101 237	111 008	115 360	122 535	129 090	146 408	152 373	143 917	153 029
	F.	91 837	102 247	104 040	111 793	118 173	134 888	138 894	132 343	140 862
96年8月	T.	191 634	206 324	213 531	219 292	234 402	247 400	281 304	291 060	276 057
Aug. 2007	M.	99 979	108 118	111 138	115 338	122 558	129 123	146 428	152 274	143 812
	F.	91 655	98 206	102 393	103 954	111 844	118 277	134 876	138 786	132 245
97年8月	T.	189 835	203 357	206 333	213 353	219 340	234 641	247 442	281 086	290 915
Aug. 2008	M.	99 387	106 065	108 108	111 049	115 366	122 709	129 113	146 321	152 198
	F.	90 448	97 292	98 225	102 304	103 974	111 932	118 329	134 765	138 717



12 97 103

(以五年精緻國民教育方案推計) *

學年度	學生數					班級數					一年級* 平均每 班人數 (人)
	總計 (人)	較上學 年增減	一年級新生 (人)	較上學 年增減	上學年 畢業生 (人)	總計* (班)	較上學 年增減	一年級新生 (班)	較上學 年增減	上學年* 畢業生 (班)	
90	1 925 491	- 490	320 058	- 685	317 581	63 172	729	10 675	- 3	9 843	29.98
91	1 918 034	- 7 457	320 715	657	326 223	63 679	507	10 702	27	10 083	29.97
92	1 912 791	- 5 243	315 989	- 4 726	318 758	64 000	321	10 493	- 209	9 980	30.11
93	1 883 533	- 29 258	289 782	- 26 207	317 510	63 447	- 553	9 921	- 572	10 624	29.21
94	1 831 913	- 51 620	272 412	- 17 370	319 587	62 610	- 837	9 523	- 398	10 755	28.61
95	1 798 436	- 33 477	286 163	13 751	318 431	62 011	- 599	10 069	546	10 744	28.42
96	1 753 930	- 44 506	275 348	- 10 815	317 713	61 649	- 362	10 168	99	10 783	27.08
97	1 676 813	- 77 117	243 299	- 32 049	313 733	60 039	- 1 610	9 115	- 1 053	10 725	26.69
98	1 591 898	- 84 915	230 667	- 12 632	287 787	58 665	- 1 373	8 683	- 432	10 056	26.57
99	1 517 917	- 73 981	215 577	- 15 090	270 688	57 207	- 1 458	8 213	- 470	9 671	26.25
100	1 455 178	- 62 739	209 633	- 5 944	284 307	55 025	- 2 182	7 974	- 239	10 156	26.29
101	1 371 952	- 83 226	202 662	- 6 971	273 474	52 664	- 2 360	7 709	- 265	10 069	26.29
102	1 296 632	- 75 320	199 642	- 3 020	241 645	50 090	- 2 574	7 594	- 115	10 168	26.29
103	1 248 354	- 48 278	194 799	- 4 843	229 099	48 385	- 1 705	7 409	- 184	9 115	26.29

說明：1. 97學年起上學年畢業生人數以上學年（含推估學年）之6年級學生數取代。

2. 97學年「上學年畢業生班級數」以96學年6年級班級數取代；同理，令 $n=1\sim 5$ 則 $97+n$ 學年之「上學年畢業生班級數」則以96學年之 $6-n$ 年級班級數取代。
103學年之「上學年畢業生班級數」則以97學年1年級班級數取代。

3. 當(97)學年班級數總計 = 上(96)學年班級數總計 + 當(97)學年新生班級數 - 上學年畢業生班級數。

附註：* 為顧及多數小校小班減人不減班而影響一年級新生平均每班人數，本表依96學年一年級新生平均每班人數大於31人之累計人數算得占總學生數之 27.21%；其累計班級數占總班級數之22.33%，改依97學年度實施之五年精緻國民教育方案以每班31人重新計算其累計班級數占總班級數之比率為23.43%，並以此比率逆推97學年之新生班級數。其公式如下：

$$97 = \frac{97}{31} \times 27.21\% \div 23.43\%$$

98學年度後逐年遞減1人自30人至99學年度之29人，仍依96學年度一年級新生分別計算平均每班人數大於30、及29人之累計人數算得占總學生數之比率及其累計班級數占總班級數之比率，分別依算得比率以上列公式逆推各該學年之新生班級數。



13 97 109

(以國民中學階段精緻國教發展方案推計)*

學年度	學生數					班級數				一年級平均每班人數(人)	總計平均每班人數(人)
	總計		一年級新生		上學年畢業生(人)	總計		一年級新生			
	(人)	較上學年增減	(人)	較上學年增減		(班)	較上學年增減	(班)	較上學年增減		
90	935 738	6 204	316 676	- 1 162	302 767	26 803	250	8 862	- 204	35.73	34.91
91	956 823	21 085	325 943	9 267	300 235	26 816	13	8 907	45	36.59	35.68
92	957 285	462	317 936	- 8 007	313 549	26 573	- 243	8 818	- 89	36.06	36.02
93	956 927	- 358	316 398	- 1 538	312 973	26 538	- 35	8 783	- 35	36.02	36.06
94	951 236	- 5 691	319 666	3 268	321 397	26 754	216	9 258	475	34.53	35.55
95	952 642	1 406	318 056	- 1 610	314 528	27 338	584	9 270	12	34.31	34.85
96	953 324	682	317 038	- 1 018	314 010	27 885	547	9 279	9	34.17	34.19
97	950 333	- 2 991	317 771	733	317 288	28 191	306	9 421	142	33.73	33.71
98	945 314	- 5 019	313 046	- 4 725	314 608	28 143	- 48	9 383	- 38	33.36	33.59
99	915 437	- 29 877	287 157	- 25 889	313 587	27 488	- 655	8 743	- 640	32.84	33.30
100	867 843	- 47 594	270 095	- 17 062	314 311	26 468	- 1 020	8 389	- 354	32.19	32.79
101	838 671	- 29 172	283 684	13 589	309 636	26 117	- 351	9 019	630	31.45	32.11
102	824 461	- 14 210	272 875	- 10 809	284 031	26 283	166	8 902	- 117	30.65	31.37
103	795 423	- 29 038	241 116	- 31 759	267 155	25 761	- 522	7 866	- 1 036	30.65	30.88
104	740 466	- 54 957	228 597	- 12 519	280 596	24 199	- 1 562	7 457	- 409	30.65	30.60
105	681 445	- 59 021	213 640	- 14 957	269 903	22 270	- 1 929	6 969	- 488	30.65	30.60
106	648 187	- 33 258	207 753	- 5 887	238 490	21 182	- 1 088	6 777	- 192	30.65	30.60
107	620 532	- 27 655	200 841	- 6 912	226 107	20 278	- 904	6 552	- 225	30.65	30.60
108	604 792	- 15 740	197 849	- 2 992	211 313	19 764	- 516	6 454	- 98	30.65	30.60
109	590 138	- 14 654	193 052	- 4 797	205 490	19 285	- 479	6 298	- 156	30.65	30.60

說明：1. 本表推估97~109學年之「班級數總計」係就各學年學生人數，分別依最近(96)學年公、私立及偏遠地區各年級之實際分布比率及平均每班人數，推計各年級班級數後加總得之。

2. 本(97)年3月行政院通過「國民中學階段精緻國教發展方案」，自98學年度起國中新生編班人數調整為每班34人，並採逐年降低1人至30人。故上項推估方法，有關受影響之公立國中部分新生復依方案內容分別計算各學年各年級平均每班大於或等於及小於方案人數之比率，推計班級數後再予彙整私立及偏遠地區班級數。

3. 97學年度方案實施前，仍依96學年度一年級新生分別計算公立平均每班人數大於35人之累計人數算得占總學生數之比率，調整為35人後推計該學年之新生班級數。

4. 97學年之國中新生班級數推估公式如下：

*各項分母依序為96學年公、私立、及偏遠地區平均每班人數

$$\begin{aligned}
 & \frac{97}{35} \times 84.53\% \times 35.16\% \quad \left\{ \begin{array}{l} \text{96學年就讀公立比率} \\ \text{平均每班人數大於} \\ \text{35人之比率} \end{array} \right. \\
 & + \frac{97}{32.42} \times 84.53\% \times 64.84\% \quad \left\{ \begin{array}{l} \text{公立平均每班人數小} \\ \text{於35人之比率} \end{array} \right. \\
 & + \frac{97}{44.2} \times 10.16\% \quad \left\{ \begin{array}{l} \text{96學年就讀私立比率} \end{array} \right. \\
 & + \frac{97}{27.2} \times 5.31\% \quad \left\{ \begin{array}{l} \text{96學年就讀偏遠學校比率} \end{array} \right.
 \end{aligned}$$



96

	660	0.66			- 362	- 0.58			99	0.98			
- 171	- 1.47				- 109	- 1.72	1	3	- 11	- 1.09			
- 36	- 0.61				- 24	- 0.66	7	11	- 1	- 0.17			
69	0.47	7	14		- 98	- 1.04	2	6	- 57	- 3.44			
10	0.45	15	15		- 10	- 0.73	13	10	7	3.35	12	6	
137	1.54	1	8		16	0.29			14	1.53	7	14	
129	5.30	4	2		24	1.58			17	6.85	3	2	
17	0.61	11	11		- 15	- 0.88	11	7	8	2.91	11	9	
- 33	- 0.47				- 58	- 1.33	3	5	17	2.44	3	11	
67	1.21	8	9		- 13	- 0.37	12	14	13	2.30	8	12	
100	3.48	5	4		- 4	- 0.23	14	16	3	1.06	14	15	
137	4.13	1	3		30	1.46			11	3.24	10	7	
70	2.71	6	5		3	0.19			16	6.32	5	4	
- 18	- 0.39				- 17	- 0.59	9	12	20	4.43	1	5	
28	0.55	10	12		- 25	- 0.78	5	9	- 6	- 1.16			
- 23	- 0.56				- 39	- 1.50	4	4	-	-			
131	8.77	3	1		23	2.63			1	0.69	15	16	
13	0.67	14	10		- 25	- 2.16	5	1	- 1	- 0.56			
15	2.53	12	6		- 3	- 0.84	15	8	1	1.75	15	13	
2	0.12	16	16		- 20	- 1.99	8	2	- 3	- 1.88			
32	1.72	9	7		19	1.69			15	7.98	6	1	
- 13	- 0.27				- 17	- 0.56	9	13	12	2.51	9	10	
- 6	- 0.49				- 2	- 0.26	16	15	4	3.20	13	8	
14	0.50	13	13		- 1	- 0.05	17	17	19	6.57	2	3	
- 7	- 2.05				2	1.09			-	-			
- 4	- 3.88				1	1.92			-	-			



國教學生數預測分析
97~112 學年度

-1

97 8 0 7

Sex	0	1	2	3	4	5	6	7
T.	21,129	22,359	21,967	22,674	22,546	24,382	24,186	28,144
M	10,884	11,492	11,507	11,961	11,833	12,746	12,579	14,547
F.	10,245	10,867	10,460	10,713	10,713	11,636	11,607	13,597

95

Sex	0	1	2	3	4	5	6	7
M	0.00569	0.00056	0.00042	0.00033	0.00027	0.00023	0.00020	0.00018
F.	0.00484	0.00041	0.00029	0.00022	0.00018	0.00016	0.00015	0.00014

98 1-7

Sex	1	2	3	4	5	6	7
M	10 822	11 486	11 502	11 957	11 830	12 743	12 576
F.	10 195	10 863	10 457	10 711	10 711	11 634	11 605

99 2-7

Sex	2	3	4	5	6	7
M	10 816	11 481	11 498	11 954	11 827	12 740
F.	10 191	10 860	10 455	10 709	10 709	11 632

100 3-7

Sex	3	4	5	6	7
M	10 811	11 477	11 495	11 951	11 825
F.	10 188	10 858	10 453	10 707	10 707

101 4-7

Sex	4	5	6	7
M	10 807	11 474	11 492	11 949
F.	10 186	10 856	10 451	10 705

102 5-7

Sex	5	6	7
M	10 804	11 471	11 490
F.	10 184	10 854	10 449

103 6-7

Sex	6	7
M	10 802	11 469
F.	10 182	10 852



84-103

84	224 126	36 066	35 788	34 888	35 720	40 141	41 523	10 830	6 891	1 133
85	215 626	36 017	35 540	34 952	34 247	35 240	39 630	11 047	6 895	1 162
86	207 189	33 897	35 471	34 936	34 416	33 654	34 815	11 053	6 841	1 142
87	203 843	32 908	33 663	35 154	34 512	34 171	33 435	10 958	6 801	1 129
88	202 378	33 222	32 716	33 410	34 835	34 280	33 915	11 462	6 748	1 107
89	201 339	32 970	33 117	32 657	33 379	34 878	34 338	12 081	6 739	1 089
90	198 518	32 670	32 660	32 947	32 343	33 170	34 728	12 105	6 681	1 138
91	194 795	32 230	32 401	32 336	32 555	32 234	33 039	12 133	6 628	1 174
92	192 674	31 317	32 097	32 257	32 231	32 581	32 191	11 966	6 564	1 078
93	189 379	28 982	31 240	32 031	32 119	32 367	32 640	11 895	6 515	1 051
94	183 381	26 883	28 781	31 229	31 919	32 256	32 313	11 824	6 446	1 016
95	178 494	27 784	26 690	28 740	31 086	32 003	32 191	11 638	6 343	1 010
96	172 474	26 236	27 605	26 690	28 655	31 136	32 152	11 467	6 234	999
97	163 913	23 781	26 194	27 569	26 651	28 617	31 101			
98	156 602	23 969	23 743	26 159	27 529	26 616	28 586			
99	149 999	22 158	23 930	23 711	26 121	27 493	26 586			
100	145 526	22 279	22 123	23 899	23 677	26 087	27 461			
101	139 479	21 576	22 243	22 094	23 864	23 645	26 057			
102	135 219	21 951	21 541	22 214	22 061	23 833	23 619			
103	132 081	20 633	21 915	21 513	22 182	22 032	23 806			



國教學生數預測分析
97~112 學年度

-2

97 8 0 7

Sex	0	1	2	3	4	5	6	7
T.	11,575	12,118	12,314	12,936	13,344	14,642	15,493	18,053
M	6,158	6,361	6,393	6,758	6,967	7,562	8,067	9,397
F.	5,417	5,757	5,921	6,178	6,377	7,080	7,426	8,656

95

Sex	0	1	2	3	4	5	6	7
M	0.00569	0.00056	0.00042	0.00033	0.00027	0.00023	0.00020	0.00018
F.	0.00484	0.00041	0.00029	0.00022	0.00018	0.00016	0.00015	0.00014

98 1-7

Sex	1	2	3	4	5	6	7
M	6 123	6 357	6 390	6 756	6 965	7 560	8 065
F.	5 391	5 755	5 919	6 177	6 376	7 079	7 425

99 2-7

Sex	2	3	4	5	6	7
M	6 120	6 354	6 388	6 754	6 963	7 558
F.	5 389	5 753	5 918	6 176	6 375	7 078

100 3-7

Sex	3	4	5	6	7
M	6 117	6 352	6 386	6 752	6 962
F.	5 387	5 752	5 917	6 175	6 374

101 4-7

Sex	4	5	6	7
M	6 115	6 350	6 385	6 751
F.	5 386	5 751	5 916	6 174

102 5-7

Sex	5	6	7
M	6 113	6 349	6 384
F.	5 385	5 750	5 915

103 6-7

Sex	6	7
M	6 112	6 348
F.	5 384	5 749



84-103

84	133 704	21 241	21 695	20 552	21 086	23 992	25 138	5 985	3 693	584
85	129 616	21 882	20 956	21 529	20 424	20 947	23 878	6 018	3 646	594
86	125 942	20 896	21 671	20 814	21 427	20 386	20 748	5 871	3 603	591
87	125 084	20 353	20 687	21 661	20 800	21 385	20 198	5 923	3 672	639
88	125 888	20 799	20 476	20 685	21 672	20 860	21 396	6 266	3 853	657
89	124 625	20 681	20 693	20 297	20 610	21 541	20 803	6 344	3 965	661
90	123 967	20 522	20 556	20 580	20 304	20 518	21 487	6 040	3 918	642
91	122 953	20 586	20 482	20 549	20 591	20 264	20 481	6 184	3 796	627
92	122 126	19 901	20 483	20 454	20 479	20 570	20 239	6 064	3 742	587
93	120 442	18 278	19 944	20 501	20 508	20 575	20 636	6 079	3 720	567
94	117 140	17 218	18 319	19 990	20 563	20 489	20 561	6 026	3 690	541
95	114 595	18 159	17 157	18 260	20 002	20 482	20 535	5 947	3 654	582
96	111 573	17 268	18 215	17 183	18 343	20 078	20 486	5 911	3 630	581
97	<i>106 197</i>	<i>15 233</i>	<i>17 240</i>	<i>18 191</i>	<i>17 158</i>	<i>18 319</i>	<i>20 056</i>			
98	<i>100 419</i>	<i>14 394</i>	<i>15 209</i>	<i>17 218</i>	<i>18 165</i>	<i>17 135</i>	<i>18 298</i>			
99	<i>95 123</i>	<i>13 115</i>	<i>14 370</i>	<i>15 189</i>	<i>17 192</i>	<i>18 141</i>	<i>17 116</i>			
100	<i>90 613</i>	<i>12 711</i>	<i>13 094</i>	<i>14 352</i>	<i>15 166</i>	<i>17 170</i>	<i>18 120</i>			
101	<i>84 490</i>	<i>12 095</i>	<i>12 690</i>	<i>13 076</i>	<i>14 331</i>	<i>15 147</i>	<i>17 151</i>			
102	<i>79 143</i>	<i>11 896</i>	<i>12 075</i>	<i>12 673</i>	<i>13 057</i>	<i>14 312</i>	<i>15 130</i>			
103	<i>75 232</i>	<i>11 304</i>	<i>11 877</i>	<i>12 060</i>	<i>12 655</i>	<i>13 040</i>	<i>14 296</i>			



國教學生數預測分析
97~112 學年度

-3

97 8 0 7

Sex	0	1	2	3	4	5	6	7
T.	32,150	32,384	32,605	33,474	35,132	37,374	40,484	46,054
M	16,864	16,946	17,054	17,260	18,601	19,590	21,146	23,815
F.	15,286	15,438	15,551	16,214	16,531	17,784	19,338	22,239

95

Sex	0	1	2	3	4	5	6	7
M	0.00569	0.00056	0.00042	0.00033	0.00027	0.00023	0.00020	0.00018
F.	0.00484	0.00041	0.00029	0.00022	0.00018	0.00016	0.00015	0.00014

98 1-7

Sex	1	2	3	4	5	6	7
M	16 768	16 937	17 047	17 254	18 596	19 585	21 142
F.	15 212	15 432	15 546	16 210	16 528	17 781	19 335

99 2-7

Sex	2	3	4	5	6	7
M	16 759	16 930	17 041	17 249	18 592	19 581
F.	15 206	15 428	15 543	16 207	16 525	17 778

100 3-7

Sex	3	4	5	6	7
M	16 752	16 924	17 036	17 245	18 588
F.	15 202	15 425	15 540	16 204	16 522

101 4-7

Sex	4	5	6	7
M	16 746	16 919	17 032	17 242
F.	15 199	15 422	15 537	16 202

102 5-7

Sex	5	6	7
M	16 741	16 915	17 029
F.	15 196	15 419	15 535

103 6-7

Sex	6	7
M	16 737	16 912
F.	15 194	15 417



84-103

84	329 441	54 364	54 285	51 592	51 886	57 983	59 331	13 282	8 437	1 424
85	324 221	55 523	54 121	53 975	51 300	51 638	57 664	13 642	8 839	1 607
86	320 987	54 645	55 520	54 145	53 929	51 148	51 600	14 122	9 018	1 617
87	321 748	54 133	54 484	55 314	53 878	53 320	50 619	14 638	9 411	1 658
88	326 700	55 102	54 077	54 336	55 462	53 978	53 745	15 241	9 412	1 670
89	326 766	54 118	55 025	54 031	54 324	55 434	53 834	15 593	9 700	1 656
90	325 337	53 464	53 860	54 895	53 832	54 143	55 143	15 867	9 803	1 638
91	322 918	53 642	53 257	53 830	54 833	53 571	53 785	15 821	9 877	1 627
92	319 462	51 785	53 356	53 102	53 561	54 324	53 334	15 499	9 778	1 573
93	311 728	47 455	51 541	52 921	52 711	53 089	54 011	15 124	9 581	1 462
94	300 963	44 971	47 177	51 177	52 684	52 206	52 748	14 861	9 380	1 407
95	294 305	47 247	44 848	46 953	51 039	52 312	51 906	14 804	9 440	1 656
96	286 275	45 512	47 006	44 488	46 838	50 531	51 900	14 873	9 342	1 599
97	273 863	39 806	45 438	46 945	44 423	46 776	50 475			
98	259 825	36 740	39 742	45 379	46 876	44 364	46 724			
99	247 342	34 529	36 681	39 690	45 313	46 814	44 315			
100	235 642	32 889	34 473	36 633	39 632	45 253	46 762			
101	220 650	32 024	32 835	34 428	36 580	39 580	45 203			
102	207 003	31 793	31 972	32 792	34 378	36 532	39 536			
103	198 635	31 397	31 741	31 930	32 744	34 333	36 490			



國教學生數預測分析
97~112 學年度

-4

97 8 0 7

Sex	0	1	2	3	4	5	6	7
T.	3,719	3,756	3,926	4,117	4,216	4,513	4,669	5,352
M	1,923	1,955	2,024	2,136	2,226	2,371	2,386	2,799
F.	1,796	1,801	1,902	1,981	1,990	2,142	2,283	2,553

95

Sex	0	1	2	3	4	5	6	7
M	0.00569	0.00056	0.00042	0.00033	0.00027	0.00023	0.00020	0.00018
F.	0.00484	0.00041	0.00029	0.00022	0.00018	0.00016	0.00015	0.00014

98 1-7

Sex	1	2	3	4	5	6	7
M	1 912	1 954	2 023	2 135	2 225	2 370	2 386
F.	1 787	1 800	1 901	1 981	1 990	2 142	2 283

99 2-7

Sex	2	3	4	5	6	7
M	1 911	1 953	2 022	2 134	2 224	2 370
F.	1 786	1 799	1 901	1 981	1 990	2 142

100 3-7

Sex	3	4	5	6	7
M	1 910	1 952	2 021	2 134	2 224
F.	1 785	1 799	1 901	1 981	1 990

101 4-7

Sex	4	5	6	7
M	1 909	1 951	2 021	2 134
F.	1 785	1 799	1 901	1 981

102 5-7

Sex	5	6	7
M	1 908	1 951	2 021
F.	1 785	1 799	1 901

103 6-7

Sex	6	7
M	1 908	1 951
F.	1 785	1 799



84-103

84	40 508	6 828	6 703	6 231	6 382	6 987	7 377	1 903	1 207	196
85	40 007	6 845	6 776	6 686	6 272	6 401	7 027	1 971	1 238	209
86	39 614	6 729	6 809	6 777	6 635	6 270	6 394	2 028	1 277	210
87	39 868	6 744	6 695	6 773	6 762	6 649	6 245	2 110	1 345	239
88	40 379	6 897	6 724	6 640	6 738	6 745	6 635	2 176	1 367	243
89	40 443	6 752	6 944	6 621	6 640	6 737	6 749	2 229	1 400	243
90	40 142	6 551	6 716	6 845	6 687	6 614	6 729	2 257	1 413	233
91	39 920	6 550	6 550	6 697	6 864	6 639	6 620	2 328	1 432	233
92	39 760	6 466	6 533	6 565	6 732	6 817	6 647	2 316	1 443	231
93	38 979	5 935	6 434	6 540	6 537	6 729	6 804	2 299	1 438	231
94	37 523	5 380	5 912	6 447	6 516	6 559	6 709	2 290	1 398	207
95	36 448	5 551	5 382	5 920	6 483	6 519	6 593	2 236	1 366	209
96	35 209	5 297	5 525	5 399	5 925	6 525	6 538	2 246	1 356	216
97	33 223	4 591	5 289	5 518	5 391	5 917	6 517			
98	31 106	4 436	4 584	5 282	5 509	5 385	5 910			
99	29 305	4 144	4 429	4 577	5 274	5 503	5 378			
100	27 940	4 046	4 137	4 423	4 571	5 267	5 496			
101	26 269	3 856	4 039	4 131	4 417	4 565	5 261			
102	24 667	3 687	3 850	4 034	4 125	4 411	4 560			
103	23 713	3 631	3 682	3 845	4 029	4 120	4 406			



國教學生數預測分析
97~112 學年度

-5

97 8 0 7

Sex	0	1	2	3	4	5	6	7
T.	19,318	19,596	19,987	21,088	21,777	23,519	25,584	28,433
M	10,106	10,271	10,561	10,980	11,518	12,206	13,398	14,872
F.	9,212	9,325	9,426	10,108	10,259	11,313	12,186	13,561

95

Sex	0	1	2	3	4	5	6	7
M	0.00569	0.00056	0.00042	0.00033	0.00027	0.00023	0.00020	0.00018
F.	0.00484	0.00041	0.00029	0.00022	0.00018	0.00016	0.00015	0.00014

98 1-7

Sex	1	2	3	4	5	6	7
M	10 048	10 265	10 557	10 976	11 515	12 203	13 395
F.	9 167	9 321	9 423	10 106	10 257	11 311	12 184

99 2-7

Sex	2	3	4	5	6	7
M	10 042	10 261	10 554	10 973	11 512	12 201
F.	9 163	9 318	9 421	10 104	10 255	11 309

100 3-7

Sex	3	4	5	6	7
M	10 038	10 258	10 551	10 970	11 510
F.	9 160	9 316	9 419	10 102	10 253

101 4-7

Sex	4	5	6	7
M	10 035	10 255	10 549	10 968
F.	9 158	9 314	9 417	10 100

102 5-7

Sex	5	6	7
M	10 032	10 253	10 547
F.	9 156	9 312	9 416

103 6-7

Sex	6	7
M	10 030	10 251
F.	9 155	9 311



84-103

84	155 651	25 768	25 676	24 335	24 385	27 189	28 298	6 087	3 891	640
85	156 571	27 909	26 126	26 000	24 554	24 657	27 325	6 392	4 089	714
86	158 729	27 977	28 313	26 456	26 380	24 732	24 871	6 663	4 275	747
87	163 569	28 733	28 219	28 492	26 662	26 559	24 904	7 285	4 629	883
88	168 387	28 636	28 850	28 584	28 672	26 892	26 753	7 810	4 963	908
89	172 828	29 865	28 849	29 247	28 781	28 971	27 115	8 062	5 140	921
90	176 036	29 781	30 049	29 013	29 282	28 850	29 061	8 521	5 292	913
91	177 859	30 471	29 917	30 049	29 114	29 333	28 975	8 643	5 414	932
92	179 938	30 306	30 661	30 085	30 178	29 218	29 490	8 771	5 556	926
93	179 191	28 170	30 424	30 808	30 193	30 291	29 305	8 872	5 591	892
94	177 648	26 988	28 411	30 585	30 912	30 353	30 399	8 850	5 605	857
95	176 400	28 622	27 167	28 523	30 678	30 998	30 412	8 872	5 610	914
96	174 244	27 866	28 731	27 254	28 601	30 726	31 066	9 009	5 626	928
97	<i>168 139</i>	<i>25 156</i>	<i>27 821</i>	<i>28 694</i>	<i>27 214</i>	<i>28 563</i>	<i>30 691</i>			
98	<i>160 381</i>	<i>23 121</i>	<i>25 115</i>	<i>27 784</i>	<i>28 651</i>	<i>27 179</i>	<i>28 531</i>			
99	<i>153 072</i>	<i>21 402</i>	<i>23 083</i>	<i>25 082</i>	<i>27 744</i>	<i>28 613</i>	<i>27 148</i>			
100	<i>146 472</i>	<i>20 719</i>	<i>21 368</i>	<i>23 052</i>	<i>25 045</i>	<i>27 707</i>	<i>28 581</i>			
101	<i>137 366</i>	<i>19 632</i>	<i>20 686</i>	<i>21 340</i>	<i>23 019</i>	<i>25 013</i>	<i>27 676</i>			
102	<i>128 779</i>	<i>19 237</i>	<i>19 601</i>	<i>20 659</i>	<i>21 309</i>	<i>22 988</i>	<i>24 985</i>			
103	<i>122 518</i>	<i>18 864</i>	<i>19 207</i>	<i>19 574</i>	<i>20 629</i>	<i>21 281</i>	<i>22 963</i>			



國教學生數預測分析
97~112 學年度

-6

97 8 0 7

Sex	0	1	2	3	4	5	6	7
T.	6,101	6,086	6,058	5,985	6,195	6,358	6,687	7,301
M	3,265	3,160	3,170	3,132	3,233	3,312	3,611	3,768
F.	2,836	2,926	2,888	2,853	2,962	3,046	3,076	3,533

95

Sex	0	1	2	3	4	5	6	7
M	0.00569	0.00056	0.00042	0.00033	0.00027	0.00023	0.00020	0.00018
F.	0.00484	0.00041	0.00029	0.00022	0.00018	0.00016	0.00015	0.00014

98 1-7

Sex	1	2	3	4	5	6	7
M	3 246	3 158	3 169	3 131	3 232	3 311	3 610
F.	2 822	2 925	2 887	2 852	2 961	3 046	3 076

99 2-7

Sex	2	3	4	5	6	7
M	3 244	3 157	3 168	3 130	3 231	3 310
F.	2 821	2 924	2 886	2 851	2 961	3 046

100 3-7

Sex	3	4	5	6	7
M	3 243	3 156	3 167	3 129	3 230
F.	2 820	2 923	2 885	2 851	2 961

101 4-7

Sex	4	5	6	7
M	3 242	3 155	3 166	3 128
F.	2 819	2 922	2 885	2 851

102 5-7

Sex	5	6	7
M	3 241	3 154	3 165
F.	2 818	2 922	2 885

103 6-7

Sex	6	7
M	3 240	3 153
F.	2 818	2 922



84-103

84	37 171	6 508	6 205	5 555	5 900	6 375	6 628	1 766	1 116	190
85	37 460	6 805	6 513	6 243	5 594	5 920	6 385	1 828	1 164	200
86	38 089	6 912	6 842	6 513	6 241	5 614	5 967	1 924	1 222	211
87	39 362	7 032	6 982	6 886	6 547	6 302	5 613	2 073	1 312	245
88	40 847	7 072	7 064	7 005	6 864	6 555	6 287	2 173	1 373	251
89	41 748	7 224	7 083	7 066	6 991	6 838	6 546	2 271	1 419	256
90	42 640	7 360	7 247	7 086	7 083	7 000	6 864	2 347	1 468	254
91	43 222	7 325	7 388	7 250	7 090	7 134	7 035	2 463	1 522	259
92	43 802	7 516	7 361	7 389	7 280	7 104	7 152	2 487	1 543	259
93	43 473	6 816	7 494	7 367	7 374	7 305	7 117	2 495	1 526	244
94	43 006	6 616	6 811	7 525	7 374	7 419	7 261	2 465	1 630	257
95	42 897	6 992	6 648	6 842	7 581	7 408	7 426	2 433	1 518	248
96	42 753	7 144	7 032	6 698	6 848	7 623	7 408	2 562	1 542	265
97	41 873	6 576	7 132	7 023	6 688	6 839	7 615			
98	40 461	6 251	6 564	7 123	7 012	6 680	6 831			
99	39 672	6 089	6 240	6 556	7 112	7 003	6 672			
100	38 836	5 879	6 079	6 233	6 547	7 103	6 995			
101	37 747	5 950	5 871	6 070	6 223	6 538	7 095			
102	36 585	5 974	5 940	5 863	6 062	6 215	6 531			
103	35 970	5 957	5 964	5 932	5 855	6 054	6 208			



國教學生數預測分析
97~112 學年度

-7

97 8 0 7

Sex	0	1	2	3	4	5	6	7
T.	4,988	5,218	5,150	5,488	5,540	6,052	6,298	6,825
M	2,642	2,736	2,693	2,877	3,001	3,301	3,350	3,543
F.	2,346	2,482	2,457	2,611	2,539	2,751	2,948	3,282

95

Sex	0	1	2	3	4	5	6	7
M	0.00569	0.00056	0.00042	0.00033	0.00027	0.00023	0.00020	0.00018
F.	0.00484	0.00041	0.00029	0.00022	0.00018	0.00016	0.00015	0.00014

98 1-7

Sex	1	2	3	4	5	6	7
M	2 627	2 734	2 692	2 876	3 000	3 300	3 349
F.	2 335	2 481	2 456	2 610	2 539	2 751	2 948

99 2-7

Sex	2	3	4	5	6	7
M	2 626	2 733	2 691	2 875	2 999	3 299
F.	2 334	2 480	2 455	2 610	2 539	2 751

100 3-7

Sex	3	4	5	6	7
M	2 625	2 732	2 690	2 874	2 998
F.	2 333	2 479	2 455	2 610	2 539

101 4-7

Sex	4	5	6	7
M	2 624	2 731	2 689	2 873
F.	2 332	2 479	2 455	2 610

102 5-7

Sex	5	6	7
M	2 623	2 730	2 688
F.	2 332	2 479	2 455

103 6-7

Sex	6	7
M	2 622	2 729
F.	2 332	2 479



84-103

84	50 141	8 151	8 068	7 866	7 935	8 793	9 328	2 496	1 572	255
85	48 618	8 368	7 995	7 976	7 739	7 810	8 730	2 466	1 537	257
86	48 145	8 136	8 370	8 012	7 997	7 771	7 859	2 501	1 562	258
87	48 251	8 048	8 082	8 342	8 057	7 968	7 754	2 591	1 618	296
88	48 422	8 188	7 863	8 070	8 352	7 997	7 952	2 661	1 691	294
89	47 873	7 921	7 904	7 902	7 990	8 197	7 959	2 701	1 683	289
90	48 236	7 902	8 002	7 999	7 994	7 994	8 345	2 870	1 754	296
91	47 576	7 785	7 881	8 008	7 956	7 995	7 951	2 845	1 760	285
92	47 234	7 733	7 787	7 843	7 967	7 928	7 976	2 871	1 789	286
93	46 101	6 896	7 715	7 767	7 852	7 953	7 918	2 838	1 792	274
94	44 402	6 384	6 860	7 688	7 722	7 812	7 936	2 794	1 728	258
95	43 327	6 892	6 390	6 853	7 663	7 710	7 819	2 784	1 712	275
96	42 034	6 687	6 841	6 339	6 832	7 630	7 705	2 801	1 697	283
97	40 477	6 193	6 677	6 832	6 330	6 823	7 622			
98	38 761	5 950	6 183	6 668	6 823	6 321	6 816			
99	37 346	5 445	5 941	6 175	6 657	6 813	6 315			
100	36 381	5 392	5 437	5 933	6 165	6 649	6 805			
101	34 594	5 058	5 383	5 430	5 924	6 157	6 642			
102	33 036	5 122	5 049	5 377	5 421	5 916	6 151			
103	31 722	4 871	5 114	5 043	5 369	5 415	5 910			



國教學生數預測分析
97~112 學年度

-8

97 8 0 7

Sex	0	1	2	3	4	5	6	7
T.	14,800	15,034	15,179	15,707	16,234	17,293	18,196	20,713
M	7,534	7,750	7,976	8,161	8,396	9,025	9,444	10,705
F.	7,266	7,284	7,203	7,546	7,838	8,268	8,752	10,008

95

Sex	0	1	2	3	4	5	6	7
M	0.00569	0.00056	0.00042	0.00033	0.00027	0.00023	0.00020	0.00018
F.	0.00484	0.00041	0.00029	0.00022	0.00018	0.00016	0.00015	0.00014

98 1-7

Sex	1	2	3	4	5	6	7
M	7 491	7 746	7 973	8 158	8 394	9 023	9 442
F.	7 231	7 281	7 201	7 544	7 837	8 267	8 751

99 2-7

Sex	2	3	4	5	6	7
M	7 487	7 743	7 970	8 156	8 392	9 021
F.	7 228	7 279	7 199	7 543	7 836	8 266

100 3-7

Sex	3	4	5	6	7
M	7 484	7 740	7 968	8 154	8 390
F.	7 226	7 277	7 198	7 542	7 835

101 4-7

Sex	4	5	6	7
M	7 482	7 738	7 966	8 152
F.	7 224	7 276	7 197	7 541

102 5-7

Sex	5	6	7
M	7 480	7 736	7 964
F.	7 223	7 275	7 196

103 6-7

Sex	6	7
M	7 478	7 734
F.	7 222	7 274



84-103

84	143 317	23 607	23 225	22 630	23 036	25 096	25 723	5 765	3 685	610
85	142 260	24 339	23 669	23 319	22 708	23 066	25 159	5 983	3 844	651
86	141 008	23 798	24 339	23 700	23 369	22 730	23 072	6 182	3 970	673
87	142 375	24 248	23 889	24 367	23 740	23 423	22 708	6 481	4 169	762
88	143 937	24 442	24 205	23 800	24 368	23 747	23 375	6 713	4 313	776
89	142 984	23 594	24 230	23 958	23 613	24 101	23 488	6 899	4 417	749
90	142 776	23 429	23 638	24 198	23 923	23 525	24 063	7 078	4 489	749
91	142 518	23 763	23 448	23 687	24 206	23 895	23 519	7 237	4 570	759
92	142 284	23 574	23 736	23 413	23 558	24 175	23 828	7 257	4 611	758
93	139 508	21 390	23 522	23 660	23 388	23 471	24 077	7 175	4 536	692
94	135 343	20 163	21 344	23 455	23 588	23 328	23 465	7 074	4 421	669
95	132 443	20 850	20 122	21 317	23 404	23 509	23 241	6 955	4 363	696
96	129 712	20 472	20 846	20 153	21 268	23 402	23 571	6 922	4 305	713
97	<i>123 886</i>	<i>17 891</i>	<i>20 439</i>	<i>20 818</i>	<i>20 123</i>	<i>21 240</i>	<i>23 375</i>			
98	<i>117 376</i>	<i>17 001</i>	<i>17 862</i>	<i>20 412</i>	<i>20 788</i>	<i>20 097</i>	<i>21 216</i>			
99	<i>111 986</i>	<i>15 956</i>	<i>16 972</i>	<i>17 839</i>	<i>20 383</i>	<i>20 761</i>	<i>20 075</i>			
100	<i>107 222</i>	<i>15 433</i>	<i>15 931</i>	<i>16 951</i>	<i>17 813</i>	<i>20 356</i>	<i>20 738</i>			
101	<i>101 274</i>	<i>14 909</i>	<i>15 408</i>	<i>15 909</i>	<i>16 926</i>	<i>17 789</i>	<i>20 333</i>			
102	<i>95 590</i>	<i>14 759</i>	<i>14 885</i>	<i>15 388</i>	<i>15 886</i>	<i>16 903</i>	<i>17 769</i>			
103	<i>92 170</i>	<i>14 453</i>	<i>14 735</i>	<i>14 866</i>	<i>15 366</i>	<i>15 865</i>	<i>16 885</i>			



國教學生數預測分析
97~112 學年度

-9

97 8 0 7

Sex	0	1	2	3	4	5	6	7
T.	12,035	12,256	12,675	12,996	13,656	14,166	14,863	16,525
M	6,323	6,489	6,704	6,714	7,284	7,495	7,775	8,686
F.	5,712	5,767	5,971	6,282	6,372	6,671	7,088	7,839

95

Sex	0	1	2	3	4	5	6	7
M	0.00569	0.00056	0.00042	0.00033	0.00027	0.00023	0.00020	0.00018
F.	0.00484	0.00041	0.00029	0.00022	0.00018	0.00016	0.00015	0.00014

98 1-7

Sex	1	2	3	4	5	6	7
M	6 287	6 485	6 701	6 712	7 282	7 493	7 773
F.	5 684	5 765	5 969	6 281	6 371	6 670	7 087

99 2-7

Sex	2	3	4	5	6	7
M	6 284	6 482	6 699	6 710	7 280	7 491
F.	5 682	5 763	5 968	6 280	6 370	6 669

100 3-7

Sex	3	4	5	6	7
M	6 281	6 480	6 697	6 708	7 279
F.	5 680	5 762	5 967	6 279	6 369

101 4-7

Sex	4	5	6	7
M	6 279	6 478	6 695	6 707
F.	5 679	5 761	5 966	6 278

102 5-7

Sex	5	6	7
M	6 277	6 477	6 694
F.	5 678	5 760	5 965

103 6-7

Sex	6	7
M	6 276	6 476
F.	5 677	5 759



84-103

84	123 873	19 337	19 535	19 404	20 190	22 390	23 017	4 993	3 207	512
85	120 444	19 758	19 344	19 493	19 341	20 153	22 355	5 130	3 301	553
86	117 105	18 972	19 866	19 306	19 504	19 308	20 149	5 204	3 309	545
87	115 949	18 917	18 974	19 741	19 314	19 576	19 427	5 387	3 432	614
88	115 265	19 066	18 893	18 952	19 684	19 241	19 429	5 494	3 510	615
89	114 186	18 458	19 070	18 851	18 923	19 646	19 238	5 612	3 533	606
90	113 107	18 429	18 416	18 957	18 783	18 856	19 666	5 665	3 583	607
91	111 811	18 411	18 394	18 377	18 923	18 791	18 915	5 722	3 637	604
92	111 184	18 587	18 335	18 368	18 321	18 889	18 684	5 774	3 669	609
93	109 432	17 119	18 520	18 331	18 280	18 274	18 908	5 656	3 643	577
94	106 153	16 068	17 092	18 444	18 236	18 177	18 136	5 548	3 562	537
95	104 767	16 758	16 028	17 040	18 460	18 306	18 175	5 527	3 523	565
96	102 490	16 215	16 747	15 994	16 962	18 402	18 170	5 594	3 510	578
97	<i>98 819</i>	<i>14 614</i>	<i>16 189</i>	<i>16 725</i>	<i>15 971</i>	<i>16 939</i>	<i>18 381</i>			
98	<i>94 256</i>	<i>13 926</i>	<i>14 591</i>	<i>16 167</i>	<i>16 701</i>	<i>15 950</i>	<i>16 921</i>			
99	<i>90 653</i>	<i>13 422</i>	<i>13 904</i>	<i>14 572</i>	<i>16 144</i>	<i>16 679</i>	<i>15 932</i>			
100	<i>87 388</i>	<i>12 770</i>	<i>13 400</i>	<i>13 885</i>	<i>14 550</i>	<i>16 123</i>	<i>16 660</i>			
101	<i>83 081</i>	<i>12 449</i>	<i>12 748</i>	<i>13 383</i>	<i>13 865</i>	<i>14 531</i>	<i>16 105</i>			
102	<i>78 918</i>	<i>12 032</i>	<i>12 429</i>	<i>12 732</i>	<i>13 363</i>	<i>13 847</i>	<i>14 515</i>			
103	<i>76 068</i>	<i>11 752</i>	<i>12 012</i>	<i>12 413</i>	<i>12 714</i>	<i>13 346</i>	<i>13 831</i>			



國教學生數預測分析
97~112 學年度

-10

97 8 0 7

Sex	0	1	2	3	4	5	6	7
T.	4,315	4,478	4,596	4,807	4,958	5,218	5,581	6,155
M	2,232	2,311	2,397	2,483	2,545	2,718	2,918	3,200
F.	2,083	2,167	2,199	2,324	2,413	2,500	2,663	2,955

95

Sex	0	1	2	3	4	5	6	7
M	0.00569	0.00056	0.00042	0.00033	0.00027	0.00023	0.00020	0.00018
F.	0.00484	0.00041	0.00029	0.00022	0.00018	0.00016	0.00015	0.00014

98 1-7

Sex	1	2	3	4	5	6	7
M	2 219	2 310	2 396	2 482	2 544	2 717	2 917
F.	2 073	2 166	2 198	2 323	2 413	2 500	2 663

99 2-7

Sex	2	3	4	5	6	7
M	2 218	2 309	2 395	2 481	2 543	2 716
F.	2 072	2 165	2 198	2 323	2 413	2 500

100 3-7

Sex	3	4	5	6	7
M	2 217	2 308	2 394	2 480	2 542
F.	2 071	2 165	2 198	2 323	2 413

101 4-7

Sex	4	5	6	7
M	2 216	2 307	2 393	2 479
F.	2 071	2 165	2 198	2 323

102 5-7

Sex	5	6	7
M	2 215	2 306	2 393
F.	2 071	2 165	2 198

103 6-7

Sex	6	7
M	2 214	2 306
F.	2 071	2 165



84-103

84	47 851	7 660	7 776	7 560	7 610	8 553	8 692	2 701	1 699	287
85	46 741	7 865	7 548	7 768	7 542	7 613	8 405	2 745	1 654	283
86	45 807	7 565	7 763	7 582	7 770	7 496	7 631	2 798	1 683	287
87	45 704	7 630	7 531	7 767	7 545	7 722	7 509	2 885	1 770	311
88	45 792	7 838	7 530	7 476	7 701	7 546	7 701	2 958	1 747	307
89	44 318	7 357	7 515	7 370	7 237	7 493	7 346	2 991	1 771	306
90	44 506	7 371	7 344	7 528	7 400	7 310	7 553	3 073	1 815	305
91	44 225	7 271	7 326	7 351	7 541	7 413	7 323	3 015	1 805	299
92	44 000	7 009	7 268	7 376	7 373	7 525	7 449	3 014	1 816	297
93	43 341	6 613	7 067	7 337	7 425	7 384	7 515	2 969	1 784	280
94	41 934	6 088	6 602	7 041	7 291	7 434	7 478	2 933	1 771	269
95	41 221	6 356	6 138	6 637	7 084	7 521	7 485	2 875	1 742	282
96	39 943	6 178	6 399	6 154	6 672	7 112	7 428	2 975	1 738	285
97	37 959	5 488	6 168	6 391	6 145	6 663	7 104			
98	35 942	5 130	5 478	6 160	6 381	6 137	6 656			
99	34 118	4 873	5 121	5 471	6 150	6 373	6 130			
100	32 676	4 723	4 865	5 115	5 464	6 143	6 366			
101	30 787	4 514	4 715	4 859	5 107	5 456	6 136			
102	29 014	4 396	4 507	4 708	4 851	5 101	5 451			
103	27 745	4 213	4 389	4 501	4 702	4 845	5 095			



國教學生數預測分析
97~112 學年度

-11

97 8 0 7

Sex	0	1	2	3	4	5	6	7
T.	6,329	6,384	6,733	6,885	7,064	7,452	7,624	8,613
M	3,361	3,390	3,577	3,592	3,789	3,921	3,969	4,534
F.	2,968	2,994	3,156	3,293	3,275	3,531	3,655	4,079

95

Sex	0	1	2	3	4	5	6	7
M	0.00569	0.00056	0.00042	0.00033	0.00027	0.00023	0.00020	0.00018
F.	0.00484	0.00041	0.00029	0.00022	0.00018	0.00016	0.00015	0.00014

98 1-7

Sex	1	2	3	4	5	6	7
M	3 342	3 388	3 575	3 591	3 788	3 920	3 968
F.	2 954	2 993	3 155	3 292	3 274	3 530	3 654

99 2-7

Sex	2	3	4	5	6	7
M	3 340	3 387	3 574	3 590	3 787	3 919
F.	2 953	2 992	3 154	3 291	3 273	3 529

100 3-7

Sex	3	4	5	6	7
M	3 339	3 386	3 573	3 589	3 786
F.	2 952	2 991	3 153	3 290	3 272

101 4-7

Sex	4	5	6	7
M	3 338	3 385	3 572	3 588
F.	2 951	2 990	3 152	3 289

102 5-7

Sex	5	6	7
M	3 337	3 384	3 571
F.	2 950	2 990	3 152

103 6-7

Sex	6	7
M	3 336	3 383
F.	2 950	2 990



84-103

84	59 505	9 071	9 297	9 385	9 762	10 731	11 259	2 989	1 873	303
85	57 186	9 012	9 034	9 260	9 359	9 757	10 764	2 994	1 862	300
86	55 190	8 874	9 037	8 986	9 188	9 399	9 706	3 019	1 880	308
87	54 155	8 770	8 815	8 986	8 968	9 220	9 396	3 058	1 924	336
88	53 682	8 883	8 818	8 818	8 968	8 930	9 265	3 102	1 949	339
89	53 484	8 902	9 019	8 847	8 739	8 978	8 999	3 179	1 977	344
90	53 598	9 137	8 932	8 963	8 833	8 794	8 939	3 238	2 012	348
91	53 901	9 264	9 184	8 897	8 925	8 806	8 825	3 293	2 055	355
92	54 664	9 440	9 349	9 226	8 917	8 932	8 800	3 380	2 109	359
93	54 217	8 665	9 386	9 237	9 145	8 892	8 892	3 335	2 103	340
94	53 516	8 174	8 730	9 364	9 224	9 142	8 882	3 348	2 079	331
95	53 320	8 798	8 177	8 677	9 331	9 206	9 131	3 320	2 056	339
96	52 644	8 468	8 783	8 178	8 653	9 359	9 203	3 457	2 086	350
97	50 879	7 496	8 455	8 772	8 166	8 642	9 348			
98	48 799	7 325	7 484	8 444	8 759	8 155	8 632			
99	47 054	6 942	7 314	7 474	8 431	8 747	8 146			
100	45 621	6 764	6 931	7 304	7 464	8 420	8 738			
101	43 445	6 611	6 753	6 922	7 294	7 454	8 411			
102	41 253	6 267	6 601	6 744	6 911	7 284	7 446			
103	39 943	6 181	6 257	6 592	6 734	6 903	7 276			



國教學生數預測分析
97~112 學年度

-12

97 8 0 7

Sex	0	1	2	3	4	5	6	7
T.	4,688	4,670	5,065	5,140	5,227	5,382	5,486	6,115
M	2,453	2,446	2,610	2,694	2,766	2,762	2,848	3,200
F.	2,235	2,224	2,455	2,446	2,461	2,620	2,638	2,915

95

Sex	0	1	2	3	4	5	6	7
M	0.00569	0.00056	0.00042	0.00033	0.00027	0.00023	0.00020	0.00018
F.	0.00484	0.00041	0.00029	0.00022	0.00018	0.00016	0.00015	0.00014

98 1-7

Sex	1	2	3	4	5	6	7
M	2 439	2 445	2 609	2 693	2 765	2 761	2 847
F.	2 224	2 223	2 454	2 445	2 461	2 620	2 638

99 2-7

Sex	2	3	4	5	6	7
M	2 438	2 444	2 608	2 692	2 764	2 760
F.	2 223	2 222	2 453	2 445	2 461	2 620

100 3-7

Sex	3	4	5	6	7
M	2 437	2 443	2 607	2 691	2 763
F.	2 222	2 222	2 453	2 445	2 461

101 4-7

Sex	4	5	6	7
M	2 436	2 442	2 606	2 690
F.	2 222	2 222	2 453	2 445

102 5-7

Sex	5	6	7
M	2 435	2 441	2 605
F.	2 222	2 222	2 453

103 6-7

Sex	6	7
M	2 434	2 441
F.	2 222	2 222



84-103

84	41 189	6 415	6 618	6 594	6 546	7 391	7 625	2 551	1 584	269
85	40 403	6 774	6 345	6 649	6 578	6 636	7 421	2 539	1 570	266
86	39 415	6 632	6 673	6 300	6 647	6 538	6 625	2 601	1 602	273
87	38 998	6 828	6 503	6 570	6 556	6 465	6 076	2 538	1 598	287
88	39 178	6 779	6 350	6 528	6 616	6 246	6 659	2 627	1 639	294
89	38 941	6 611	6 706	6 322	6 506	6 572	6 224	2 659	1 642	286
90	39 184	6 660	6 534	6 710	6 301	6 430	6 549	2 754	1 663	286
91	39 380	6 728	6 620	6 502	6 676	6 321	6 533	2 718	1 679	285
92	39 418	6 697	6 660	6 575	6 514	6 666	6 306	2 717	1 686	286
93	39 361	6 441	6 642	6 630	6 532	6 491	6 625	2 697	1 670	276
94	38 360	5 778	6 357	6 597	6 608	6 544	6 476	2 634	1 633	252
95	37 755	5 998	5 796	6 347	6 543	6 578	6 493	2 585	1 584	253
96	37 253	6 063	6 080	5 742	6 323	6 508	6 537	2 655	1 587	269
97	36 068	5 394	6 053	6 072	5 734	6 315	6 500			
98	34 819	5 291	5 386	6 045	6 063	5 726	6 308			
99	33 610	5 137	5 282	5 378	6 037	6 056	5 720			
100	32 901	5 050	5 129	5 275	5 370	6 029	6 048			
101	31 793	4 975	5 041	5 123	5 268	5 364	6 022			
102	30 319	4 585	4 966	5 035	5 115	5 261	5 357			
103	29 507	4 578	4 578	4 960	5 027	5 109	5 255			



國教學生數預測分析
97~112 學年度

-13

97 8 0 7

Sex	0	1	2	3	4	5	6	7
T.	8,649	8,891	8,887	9,301	9,438	9,871	10,408	12,086
M	4,605	4,680	4,653	4,894	4,931	5,106	5,462	6,290
F.	4,044	4,211	4,234	4,407	4,507	4,765	4,946	5,796

95

Sex	0	1	2	3	4	5	6	7
M	0.00569	0.00056	0.00042	0.00033	0.00027	0.00023	0.00020	0.00018
F.	0.00484	0.00041	0.00029	0.00022	0.00018	0.00016	0.00015	0.00014

98 1-7

Sex	1	2	3	4	5	6	7
M	4 579	4 677	4 651	4 892	4 930	5 105	5 461
F.	4 024	4 209	4 233	4 406	4 506	4 764	4 945

99 2-7

Sex	2	3	4	5	6	7
M	4 576	4 675	4 649	4 891	4 929	5 104
F.	4 022	4 208	4 232	4 405	4 505	4 763

100 3-7

Sex	3	4	5	6	7
M	4 574	4 673	4 648	4 890	4 928
F.	4 021	4 207	4 231	4 404	4 504

101 4-7

Sex	4	5	6	7
M	4 572	4 672	4 647	4 889
F.	4 020	4 206	4 230	4 403

102 5-7

Sex	5	6	7
M	4 571	4 671	4 646
F.	4 019	4 205	4 229

103 6-7

Sex	6	7
M	4 570	4 670
F.	4 018	4 204



84-103

84	92 760	15 179	15 132	14 581	14 758	16 417	16 693	4 187	2 650	439
85	91 412	15 273	15 058	15 190	14 580	14 814	16 497	4 502	2 778	459
86	90 064	15 093	15 208	15 108	15 151	14 685	14 819	4 602	2 850	484
87	89 891	14 496	15 074	15 221	15 185	15 183	14 732	4 773	2 959	523
88	90 043	14 968	14 534	15 035	15 217	15 185	15 104	4 904	3 024	526
89	89 408	14 592	14 958	14 456	14 991	15 196	15 215	5 008	3 045	520
90	88 265	14 317	14 557	14 868	14 394	14 960	15 169	5 041	3 042	505
91	87 351	14 412	14 341	14 508	14 818	14 386	14 886	4 979	3 042	501
92	86 336	14 177	14 325	14 340	14 411	14 744	14 339	4 884	3 049	493
93	84 760	12 922	14 114	14 276	14 357	14 363	14 728	4 845	3 029	468
94	81 624	11 961	12 855	14 013	14 218	14 252	14 325	4 742	2 960	448
95	79 842	12 576	11 950	12 818	14 035	14 187	14 276	4 644	2 865	451
96	77 403	12 063	12 597	11 889	12 750	13 962	14 142	4 626	2 848	471
97	<i>73 407</i>	<i>10 233</i>	<i>12 043</i>	<i>12 580</i>	<i>11 872</i>	<i>12 733</i>	<i>13 946</i>			
98	<i>69 086</i>	<i>9 704</i>	<i>10 217</i>	<i>12 028</i>	<i>12 562</i>	<i>11 856</i>	<i>12 719</i>			
99	<i>65 567</i>	<i>9 276</i>	<i>9 688</i>	<i>10 204</i>	<i>12 010</i>	<i>12 546</i>	<i>11 843</i>			
100	<i>62 789</i>	<i>9 138</i>	<i>9 261</i>	<i>9 675</i>	<i>10 189</i>	<i>11 994</i>	<i>12 532</i>			
101	<i>58 920</i>	<i>8 728</i>	<i>9 124</i>	<i>9 249</i>	<i>9 662</i>	<i>10 176</i>	<i>11 981</i>			
102	<i>55 602</i>	<i>8 728</i>	<i>8 714</i>	<i>9 112</i>	<i>9 235</i>	<i>9 649</i>	<i>10 164</i>			
103	<i>53 821</i>	<i>8 445</i>	<i>8 713</i>	<i>8 703</i>	<i>9 099</i>	<i>9 223</i>	<i>9 638</i>			



國教學生數預測分析
97~112 學年度

-14

97 8 0 7

Sex	0	1	2	3	4	5	6	7
T.	10,647	10,523	10,970	11,027	11,058	11,646	12,041	13,797
M	5,563	5,484	5,717	5,725	5,747	6,085	6,312	7,153
F.	5,084	5,039	5,253	5,302	5,311	5,561	5,729	6,644

95

Sex	0	1	2	3	4	5	6	7
M	0.00569	0.00056	0.00042	0.00033	0.00027	0.00023	0.00020	0.00018
F.	0.00484	0.00041	0.00029	0.00022	0.00018	0.00016	0.00015	0.00014

98 1-7

Sex	1	2	3	4	5	6	7
M	5 531	5 481	5 715	5 723	5 745	6 084	6 311
F.	5 059	5 037	5 251	5 301	5 310	5 560	5 728

99 2-7

Sex	2	3	4	5	6	7
M	5 528	5 479	5 713	5 721	5 744	6 083
F.	5 057	5 036	5 250	5 300	5 309	5 559

100 3-7

Sex	3	4	5	6	7
M	5 526	5 477	5 711	5 720	5 743
F.	5 056	5 035	5 249	5 299	5 308

101 4-7

Sex	4	5	6	7
M	5 524	5 476	5 710	5 719
F.	5 055	5 034	5 248	5 298

102 5-7

Sex	5	6	7
M	5 523	5 475	5 709
F.	5 054	5 033	5 247

103 6-7

Sex	6	7
M	5 522	5 474
F.	5 053	5 032



84-103

84	100 191	16 404	16 489	15 779	15 554	17 492	18 473	4 501	2 837	466
85	99 064	17 253	16 426	16 522	15 776	15 594	17 493	4 677	2 887	491
86	98 457	16 874	17 177	16 440	16 568	15 783	15 615	4 863	2 979	519
87	99 909	16 835	17 307	17 135	16 399	16 455	15 778	5 013	3 127	567
88	99 871	16 645	16 661	16 677	17 063	16 399	16 426	5 085	3 169	550
89	99 634	16 375	16 649	16 554	16 691	16 989	16 376	5 284	3 228	543
90	99 914	16 741	16 369	16 564	16 573	16 656	17 011	5 418	3 251	548
91	98 997	16 329	16 755	16 341	16 472	16 517	16 583	5 416	3 254	533
92	98 626	16 435	16 353	16 681	16 278	16 399	16 480	5 271	3 285	535
93	97 024	14 983	16 413	16 342	16 598	16 305	16 383	5 249	3 266	504
94	94 036	13 718	14 916	16 355	16 272	16 528	16 247	5 157	3 208	473
95	92 529	14 886	13 776	14 901	16 272	16 232	16 462	5 125	3 210	519
96	89 670	13 907	14 857	13 672	14 802	16 218	16 214	5 153	3 185	513
97	85 198	11 840	13 885	14 838	13 652	14 783	16 200			
98	80 351	11 449	11 820	13 866	14 816	13 634	14 766			
99	76 364	10 868	11 430	11 805	13 846	14 796	13 619			
100	73 496	10 834	10 850	11 416	11 788	13 828	14 780			
101	69 411	10 774	10 817	10 836	11 399	11 772	13 813			
102	65 855	10 332	10 757	10 802	10 821	11 384	11 759			
103	64 420	10 397	10 315	10 743	10 787	10 806	11 372			



國教學生數預測分析
97~112 學年度

-15

97 8 0 7

Sex	0	1	2	3	4	5	6	7
T.	6,882	7,179	7,352	7,732	7,906	8,550	8,914	10,019
M	3,637	3,744	3,887	4,014	4,191	4,447	4,562	5,200
F.	3,245	3,435	3,465	3,718	3,715	4,103	4,352	4,819

95

Sex	0	1	2	3	4	5	6	7
M	0.00569	0.00056	0.00042	0.00033	0.00027	0.00023	0.00020	0.00018
F.	0.00484	0.00041	0.00029	0.00022	0.00018	0.00016	0.00015	0.00014

98 1-7

Sex	1	2	3	4	5	6	7
M	3 616	3 742	3 885	4 013	4 190	4 446	4 561
F.	3 229	3 434	3 464	3 717	3 714	4 102	4 351

99 2-7

Sex	2	3	4	5	6	7
M	3 614	3 740	3 884	4 012	4 189	4 445
F.	3 228	3 433	3 463	3 716	3 713	4 101

100 3-7

Sex	3	4	5	6	7
M	3 612	3 739	3 883	4 011	4 188
F.	3 227	3 432	3 462	3 715	3 712

101 4-7

Sex	4	5	6	7
M	3 611	3 738	3 882	4 010
F.	3 226	3 431	3 461	3 714

102 5-7

Sex	5	6	7
M	3 610	3 737	3 881
F.	3 225	3 430	3 460

103 6-7

Sex	6	7
M	3 609	3 736
F.	3 224	3 429



84-103

84	76 723	12 281	12 659	11 946	12 186	13 532	14 119	3 728	2 334	378
85	74 930	12 512	12 197	12 608	11 968	12 126	13 519	3 748	2 337	392
86	73 099	12 198	12 331	12 124	12 507	11 846	12 093	3 874	2 417	406
87	72 822	12 151	12 047	12 303	12 039	12 465	11 817	3 985	2 484	446
88	73 201	12 404	12 106	12 096	12 186	12 000	12 409	4 087	2 571	455
89	72 762	12 278	12 283	12 087	11 976	12 161	11 977	4 140	2 604	451
90	73 132	12 503	12 231	12 254	12 015	11 964	12 165	4 265	2 645	460
91	73 223	12 354	12 454	12 213	12 253	12 059	11 890	4 301	2 707	459
92	73 390	12 192	12 315	12 465	12 192	12 248	11 978	4 306	2 725	453
93	72 129	10 892	12 117	12 291	12 475	12 161	12 193	4 216	2 672	416
94	69 697	9 905	10 874	12 113	12 272	12 387	12 146	4 128	2 625	392
95	68 076	10 590	9 920	10 850	12 083	12 245	12 388	4 117	2 600	412
96	65 440	9 948	10 524	9 876	10 828	12 048	12 216	4 094	2 561	412
97	<i>61 916</i>	<i>8 765</i>	<i>9 932</i>	<i>10 511</i>	<i>9 861</i>	<i>10 813</i>	<i>12 034</i>			
98	<i>58 219</i>	<i>8 405</i>	<i>8 750</i>	<i>9 919</i>	<i>10 495</i>	<i>9 848</i>	<i>10 802</i>			
99	<i>55 123</i>	<i>7 770</i>	<i>8 391</i>	<i>8 739</i>	<i>9 905</i>	<i>10 481</i>	<i>9 837</i>			
100	<i>52 822</i>	<i>7 596</i>	<i>7 757</i>	<i>8 380</i>	<i>8 727</i>	<i>9 892</i>	<i>10 470</i>			
101	<i>49 515</i>	<i>7 220</i>	<i>7 584</i>	<i>7 747</i>	<i>8 368</i>	<i>8 715</i>	<i>9 881</i>			
102	<i>46 628</i>	<i>7 047</i>	<i>7 208</i>	<i>7 575</i>	<i>7 736</i>	<i>8 357</i>	<i>8 705</i>			
103	<i>44 591</i>	<i>6 719</i>	<i>7 036</i>	<i>7 199</i>	<i>7 564</i>	<i>7 725</i>	<i>8 348</i>			



國教學生數預測分析
97~112 學年度

-16

97 8 0 7

Sex	0	1	2	3	4	5	6	7
T.	2,053	2,113	2,195	2,157	2,193	2,351	2,444	2,646
M	1,098	1,112	1,142	1,139	1,173	1,212	1,243	1,371
F.	955	1,001	1,053	1,018	1,020	1,139	1,201	1,275

95

Sex	0	1	2	3	4	5	6	7
M	0.00569	0.00056	0.00042	0.00033	0.00027	0.00023	0.00020	0.00018
F.	0.00484	0.00041	0.00029	0.00022	0.00018	0.00016	0.00015	0.00014

98 1-7

Sex	1	2	3	4	5	6	7
M	1 092	1 111	1 142	1 139	1 173	1 212	1 243
F.	950	1 001	1 053	1 018	1 020	1 139	1 201

99 2-7

Sex	2	3	4	5	6	7
M	1 091	1 111	1 142	1 139	1 173	1 212
F.	950	1 001	1 053	1 018	1 020	1 139

100 3-7

Sex	3	4	5	6	7
M	1 091	1 111	1 142	1 139	1 173
F.	950	1 001	1 053	1 018	1 020

101 4-7

Sex	4	5	6	7
M	1 091	1 111	1 142	1 139
F.	950	1 001	1 053	1 018

102 5-7

Sex	5	6	7
M	1 091	1 111	1 142
F.	950	1 001	1 053

103 6-7

Sex	6	7
M	1 091	1 111
F.	950	1 001



84-103

84	19 778	3 129	3 116	3 041	3 206	3 449	3 837	1 403	850	139
85	19 143	3 237	3 051	3 121	3 033	3 222	3 479	1 399	860	143
86	18 669	3 143	3 158	3 022	3 096	3 046	3 204	1 438	858	144
87	18 650	3 350	3 056	3 169	2 994	3 080	3 001	1 458	897	156
88	18 759	3 248	3 223	3 050	3 124	2 977	3 137	1 490	878	153
89	18 666	3 156	3 166	3 225	3 042	3 121	2 956	1 488	901	156
90	18 848	3 215	3 119	3 168	3 213	3 029	3 104	1 533	882	151
91	18 972	3 174	3 236	3 120	3 187	3 226	3 029	1 522	888	146
92	19 052	3 173	3 133	3 214	3 128	3 184	3 220	1 493	888	147
93	18 775	2 959	3 135	3 174	3 194	3 125	3 188	1 507	886	142
94	18 062	2 687	2 893	3 094	3 131	3 159	3 098	1 498	880	140
95	17 685	2 911	2 639	2 859	3 059	3 089	3 128	1 493	875	145
96	17 060	2 597	2 807	2 646	2 862	3 044	3 104	1 624	898	146
97	<i>16 340</i>	<i>2 403</i>	<i>2 593</i>	<i>2 803</i>	<i>2 642</i>	<i>2 858</i>	<i>3 041</i>			
98	<i>15 592</i>	<i>2 312</i>	<i>2 399</i>	<i>2 589</i>	<i>2 799</i>	<i>2 638</i>	<i>2 855</i>			
99	<i>14 877</i>	<i>2 156</i>	<i>2 308</i>	<i>2 396</i>	<i>2 586</i>	<i>2 795</i>	<i>2 636</i>			
100	<i>14 346</i>	<i>2 121</i>	<i>2 153</i>	<i>2 305</i>	<i>2 393</i>	<i>2 582</i>	<i>2 792</i>			
101	<i>13 696</i>	<i>2 158</i>	<i>2 118</i>	<i>2 150</i>	<i>2 301</i>	<i>2 389</i>	<i>2 580</i>			
102	<i>13 178</i>	<i>2 076</i>	<i>2 155</i>	<i>2 115</i>	<i>2 147</i>	<i>2 298</i>	<i>2 387</i>			
103	<i>12 783</i>	<i>2 007</i>	<i>2 073</i>	<i>2 152</i>	<i>2 112</i>	<i>2 144</i>	<i>2 295</i>			



國教學生數預測分析
97~112 學年度

-17

97 8 0 7

Sex	0	1	2	3	4	5	6	7
T.	2,863	2,803	3,034	3,056	3,188	3,326	3,452	3,802
M	1,476	1,464	1,604	1,571	1,686	1,777	1,782	1,995
F.	1,387	1,339	1,430	1,485	1,502	1,549	1,670	1,807

95

Sex	0	1	2	3	4	5	6	7
M	0.00569	0.00056	0.00042	0.00033	0.00027	0.00023	0.00020	0.00018
F.	0.00484	0.00041	0.00029	0.00022	0.00018	0.00016	0.00015	0.00014

98 1-7

Sex	1	2	3	4	5	6	7
M	1 468	1 463	1 603	1 570	1 686	1 777	1 782
F.	1 380	1 338	1 430	1 485	1 502	1 549	1 670

99 2-7

Sex	2	3	4	5	6	7
M	1 467	1 462	1 602	1 570	1 686	1 777
F.	1 379	1 338	1 430	1 485	1 502	1 549

100 3-7

Sex	3	4	5	6	7
M	1 466	1 462	1 602	1 570	1 686
F.	1 379	1 338	1 430	1 485	1 502

101 4-7

Sex	4	5	6	7
M	1 466	1 462	1 602	1 570
F.	1 379	1 338	1 430	1 485

102 5-7

Sex	5	6	7
M	1 466	1 462	1 602
F.	1 379	1 338	1 430

103 6-7

Sex	6	7
M	1 466	1 462
F.	1 379	1 338



84-103

84	29 588	4 780	4 648	4 545	4 701	5 274	5 640	1 803	1 097	181
85	28 767	4 956	4 676	4 618	4 546	4 671	5 300	1 845	1 091	185
86	28 127	4 855	4 828	4 694	4 561	4 523	4 666	1 856	1 099	183
87	28 184	4 897	4 762	4 805	4 631	4 567	4 522	1 909	1 147	201
88	28 677	5 014	4 869	4 753	4 799	4 647	4 595	1 931	1 166	201
89	28 832	4 959	4 910	4 838	4 724	4 785	4 616	1 984	1 172	202
90	29 215	4 971	4 967	4 904	4 828	4 740	4 805	2 040	1 154	193
91	29 315	4 939	4 955	4 938	4 928	4 838	4 717	2 093	1 195	198
92	29 212	4 798	4 848	4 922	4 916	4 907	4 821	2 062	1 202	197
93	28 584	4 301	4 754	4 836	4 939	4 856	4 898	2 045	1 183	183
94	27 496	4 045	4 254	4 696	4 782	4 848	4 871	1 996	1 179	180
95	26 621	4 017	4 021	4 255	4 696	4 763	4 869	1 951	1 159	177
96	25 463	3 802	4 010	3 995	4 226	4 692	4 738	1 964	1 134	176
97	24 091	3 394	3 796	4 005	3 989	4 220	4 687			
98	22 648	3 271	3 388	3 791	3 999	3 984	4 215			
99	21 541	3 134	3 265	3 384	3 785	3 994	3 979			
100	20 543	3 004	3 129	3 261	3 379	3 781	3 989			
101	19 513	2 982	2 999	3 125	3 256	3 375	3 776			
102	18 469	2 753	2 977	2 995	3 121	3 252	3 371			
103	17 876	2 798	2 749	2 973	2 990	3 117	3 249			



國教學生數預測分析
97~112 學年度

-18

97 8 0 7

Sex	0	1	2	3	4	5	6	7
T.	749	794	820	869	857	899	846	1,017
M	388	428	433	426	454	480	440	547
F.	361	366	387	443	403	419	406	470

95

Sex	0	1	2	3	4	5	6	7
M	0.00569	0.00056	0.00042	0.00033	0.00027	0.00023	0.00020	0.00018
F.	0.00484	0.00041	0.00029	0.00022	0.00018	0.00016	0.00015	0.00014

98 1-7

Sex	1	2	3	4	5	6	7
M	386	428	433	426	454	480	440
F.	359	366	387	443	403	419	406

99 2-7

Sex	2	3	4	5	6	7
M	386	428	433	426	454	480
F.	359	366	387	443	403	419

100 3-7

Sex	3	4	5	6	7
M	386	428	433	426	454
F.	359	366	387	443	403

101 4-7

Sex	4	5	6	7
M	386	428	433	426
F.	359	366	387	443

102 5-7

Sex	5	6	7
M	386	428	433
F.	359	366	387

103 6-7

Sex	6	7
M	386	428
F.	359	366



84-103

84	7 273	1 132	1 156	1 149	1 130	1 307	1 399	540	329	52
85	6 927	1 095	1 113	1 150	1 140	1 119	1 310	543	330	52
86	6 598	1 024	1 081	1 095	1 144	1 126	1 128	555	334	54
87	6 576	1 118	1 028	1 079	1 094	1 147	1 110	559	339	61
88	6 497	1 105	1 094	1 016	1 080	1 072	1 130	579	345	57
89	6 463	1 081	1 096	1 107	1 004	1 073	1 102	594	352	58
90	6 475	1 062	1 083	1 099	1 128	1 020	1 083	653	356	59
91	6 452	1 027	1 068	1 085	1 123	1 113	1 036	636	362	58
92	6 546	1 127	1 023	1 058	1 082	1 121	1 135	617	358	58
93	6 375	999	1 111	1 022	1 053	1 071	1 119	601	358	56
94	6 154	933	981	1 108	1 011	1 048	1 073	594	359	58
95	6 079	1 004	927	992	1 101	1 015	1 040	594	357	57
96	6 010	987	1 008	930	983	1 086	1 016	609	354	58
97	5 817	832	985	1 006	928	981	1 085			
98	5 613	884	830	984	1 006	928	981			
99	5 469	843	883	830	983	1 004	926			
100	5 387	854	841	881	828	981	1 002			
101	5 187	806	853	840	880	828	980			
102	4 982	781	805	852	839	879	826			
103	4 882	733	779	804	850	838	878			



國教學生數預測分析
97~112 學年度

-19

97 8 0 7

Sex	0	1	2	3	4	5	6	7
T.	2,770	2,903	2,883	3,083	3,179	3,482	3,716	4,356
M	1,434	1,548	1,458	1,591	1,702	1,842	1,904	2,301
F.	1,336	1,355	1,425	1,492	1,477	1,640	1,812	2,055

95

Sex	0	1	2	3	4	5	6	7
M	0.00569	0.00056	0.00042	0.00033	0.00027	0.00023	0.00020	0.00018
F.	0.00484	0.00041	0.00029	0.00022	0.00018	0.00016	0.00015	0.00014

98 1-7

Sex	1	2	3	4	5	6	7
M	1 426	1 547	1 457	1 590	1 702	1 842	1 904
F.	1 330	1 354	1 425	1 492	1 477	1 640	1 812

99 2-7

Sex	2	3	4	5	6	7
M	1 425	1 546	1 457	1 590	1 702	1 842
F.	1 329	1 354	1 425	1 492	1 477	1 640

100 3-7

Sex	3	4	5	6	7
M	1 424	1 545	1 457	1 590	1 702
F.	1 329	1 354	1 425	1 492	1 477

101 4-7

Sex	4	5	6	7
M	1 424	1 545	1 457	1 590
F.	1 329	1 354	1 425	1 492

102 5-7

Sex	5	6	7
M	1 424	1 545	1 457
F.	1 329	1 354	1 425

103 6-7

Sex	6	7
M	1 424	1 545
F.	1 329	1 354



84-103

84	31 308	5 272	5 244	4 861	4 992	5 354	5 585	1 335	847	137
85	31 477	5 543	5 317	5 301	4 928	5 026	5 362	1 450	879	150
86	31 894	5 552	5 581	5 363	5 371	4 991	5 036	1 541	933	174
87	32 555	5 480	5 578	5 613	5 474	5 401	5 009	1 585	1 001	179
88	33 314	5 650	5 506	5 612	5 641	5 466	5 439	1 631	1 028	176
89	33 446	5 593	5 639	5 517	5 596	5 647	5 454	1 781	1 057	184
90	33 552	5 498	5 587	5 651	5 557	5 593	5 666	1 827	1 088	176
91	33 454	5 599	5 486	5 612	5 626	5 523	5 608	1 862	1 098	180
92	32 943	5 132	5 612	5 461	5 595	5 635	5 508	1 814	1 086	171
93	32 112	4 747	5 124	5 603	5 464	5 582	5 592	1 786	1 052	158
94	30 899	4 506	4 738	5 099	5 610	5 395	5 551	1 738	1 028	151
95	30 077	4 823	4 484	4 723	5 094	5 578	5 375	1 678	1 006	160
96	28 988	4 353	4 816	4 470	4 711	5 077	5 561	1 680	986	157
97	27 050	3 654	4 346	4 810	4 464	4 705	5 071			
98	25 371	3 424	3 647	4 340	4 802	4 458	4 700			
99	23 770	3 126	3 418	3 643	4 334	4 796	4 453			
100	22 321	3 031	3 121	3 413	3 637	4 328	4 791			
101	20 343	2 834	3 026	3 117	3 409	3 633	4 324			
102	18 847	2 851	2 829	3 021	3 113	3 404	3 629			
103	17 903	2 706	2 846	2 826	3 017	3 108	3 400			



國教學生數預測分析
97~112 學年度

-20

97 8 0 7

Sex	0	1	2	3	4	5	6	7
T.	5,198	4,785	4,737	4,764	4,717	5,083	5,318	5,936
M	2,750	2,409	2,478	2,481	2,493	2,631	2,816	3,136
F.	2,448	2,376	2,259	2,283	2,224	2,452	2,502	2,800

95

Sex	0	1	2	3	4	5	6	7
M	0.00569	0.00056	0.00042	0.00033	0.00027	0.00023	0.00020	0.00018
F.	0.00484	0.00041	0.00029	0.00022	0.00018	0.00016	0.00015	0.00014

98 1-7

Sex	1	2	3	4	5	6	7
M	2 734	2 408	2 477	2 480	2 492	2 630	2 815
F.	2 436	2 375	2 258	2 283	2 224	2 452	2 502

99 2-7

Sex	2	3	4	5	6	7
M	2 732	2 407	2 476	2 479	2 491	2 629
F.	2 435	2 374	2 258	2 283	2 224	2 452

100 3-7

Sex	3	4	5	6	7
M	2 731	2 406	2 475	2 478	2 490
F.	2 434	2 373	2 258	2 283	2 224

101 4-7

Sex	4	5	6	7
M	2 730	2 405	2 474	2 477
F.	2 433	2 373	2 258	2 283

102 5-7

Sex	5	6	7
M	2 729	2 404	2 473
F.	2 433	2 373	2 258

103 6-7

Sex	6	7
M	2 728	2 404
F.	2 433	2 373



84-103

84	33 430	5 689	5 423	5 261	5 319	5 667	6 071	1 340	856	143
85	32 996	5 888	5 635	5 399	5 191	5 263	5 620	1 381	870	152
86	33 334	5 949	5 907	5 666	5 360	5 183	5 269	1 451	917	168
87	34 006	5 826	5 961	5 925	5 693	5 391	5 210	1 556	974	178
88	34 766	6 002	5 830	5 933	5 924	5 689	5 388	1 624	1 019	184
89	35 380	5 963	6 006	5 831	5 927	5 945	5 708	1 642	1 052	184
90	35 576	6 060	5 941	5 985	5 800	5 904	5 886	1 676	1 093	187
91	35 898	6 227	6 071	5 928	5 975	5 780	5 917	1 815	1 103	191
92	36 116	6 302	6 191	6 029	5 889	5 928	5 777	1 851	1 130	191
93	35 895	5 642	6 281	6 144	6 047	5 854	5 927	1 874	1 125	179
94	35 417	5 557	5 597	6 248	6 158	6 028	5 829	1 855	1 111	175
95	35 283	5 848	5 480	5 586	6 217	6 151	6 001	1 860	1 125	188
96	35 040	5 862	5 831	5 459	5 569	6 179	6 140	1 892	1 144	203
97	34 089	5 229	5 852	5 824	5 451	5 561	6 172			
98	32 876	4 997	5 220	5 845	5 815	5 443	5 556			
99	31 921	4 637	4 989	5 214	5 836	5 807	5 438			
100	31 129	4 682	4 629	4 983	5 206	5 829	5 800			
101	29 946	4 653	4 674	4 622	4 975	5 200	5 822			
102	28 788	4 697	4 645	4 667	4 616	4 969	5 194			
103	28 637	5 075	4 689	4 639	4 661	4 610	4 963			



國教學生數預測分析
97~112 學年度

-21

97 8 0 7

Sex	0	1	2	3	4	5	6	7
T.	9,113	9,476	9,635	10,275	10,543	11,887	13,200	15,100
M	4,763	4,929	5,097	5,359	5,463	6,213	6,844	7,896
F.	4,350	4,547	4,538	4,916	5,080	5,674	6,356	7,204

95

Sex	0	1	2	3	4	5	6	7
M	0.00569	0.00056	0.00042	0.00033	0.00027	0.00023	0.00020	0.00018
F.	0.00484	0.00041	0.00029	0.00022	0.00018	0.00016	0.00015	0.00014

98 1-7

Sex	1	2	3	4	5	6	7
M	4 736	4 926	5 095	5 357	5 462	6 212	6 843
F.	4 329	4 545	4 537	4 915	5 079	5 673	6 355

99 2-7

Sex	2	3	4	5	6	7
M	4 733	4 924	5 093	5 356	5 461	6 211
F.	4 327	4 544	4 536	4 914	5 078	5 672

100 3-7

Sex	3	4	5	6	7
M	4 731	4 922	5 092	5 355	5 460
F.	4 326	4 543	4 535	4 913	5 077

101 4-7

Sex	4	5	6	7
M	4 729	4 921	5 091	5 354
F.	4 325	4 542	4 534	4 912

102 5-7

Sex	5	6	7
M	4 728	4 920	5 090
F.	4 324	4 541	4 533

103 6-7

Sex	6	7
M	4 727	4 919
F.	4 323	4 540



84-103

84	91 885	15 369	15 347	14 342	14 461	15 992	16 374	3 555	2 258	383
85	91 700	16 098	15 326	15 383	14 385	14 468	16 040	3 628	2 310	399
86	91 915	16 074	16 125	15 379	15 393	14 439	14 505	3 718	2 361	418
87	93 495	15 945	16 139	16 137	15 357	15 468	14 449	3 899	2 507	471
88	95 718	16 337	15 976	16 219	16 225	15 408	15 553	4 161	2 647	480
89	97 468	16 865	16 488	15 999	16 298	16 301	15 517	4 416	2 768	491
90	98 592	16 763	16 869	16 481	15 959	16 212	16 308	4 561	2 889	502
91	99 560	17 200	16 738	16 820	16 444	16 052	16 306	4 655	2 982	517
92	100 277	16 924	17 169	16 735	16 880	16 469	16 100	4 784	3 056	518
93	100 126	15 581	16 963	17 266	16 804	16 973	16 539	4 826	3 075	480
94	98 878	15 077	15 606	17 076	17 295	16 790	17 034	4 823	3 045	469
95	97 483	15 476	15 053	15 686	17 091	17 329	16 848	4 781	3 036	478
96	95 546	14 812	15 465	15 127	15 700	17 088	17 354	4 768	3 019	490
97	<i>91 064</i>	<i>12 978</i>	<i>14 788</i>	<i>15 445</i>	<i>15 105</i>	<i>15 679</i>	<i>17 069</i>			
98	<i>85 582</i>	<i>11 686</i>	<i>12 958</i>	<i>14 769</i>	<i>15 422</i>	<i>15 085</i>	<i>15 662</i>			
99	<i>80 187</i>	<i>10 362</i>	<i>11 667</i>	<i>12 941</i>	<i>14 747</i>	<i>15 402</i>	<i>15 068</i>			
100	<i>75 127</i>	<i>10 096</i>	<i>10 345</i>	<i>11 652</i>	<i>12 922</i>	<i>14 728</i>	<i>15 384</i>			
101	<i>69 127</i>	<i>9 464</i>	<i>10 079</i>	<i>10 332</i>	<i>11 635</i>	<i>12 905</i>	<i>14 712</i>			
102	<i>63 645</i>	<i>9 303</i>	<i>9 449</i>	<i>10 066</i>	<i>10 317</i>	<i>11 620</i>	<i>12 890</i>			
103	<i>59 583</i>	<i>8 898</i>	<i>9 287</i>	<i>9 436</i>	<i>10 051</i>	<i>10 304</i>	<i>11 607</i>			



國教學生數預測分析
97~112 學年度

-22

97 8 0 7

Sex	0	1	2	3	4	5	6	7
T.	2,164	2,170	2,182	2,373	2,717	2,987	3,320	3,871
M	1,159	1,146	1,089	1,254	1,446	1,554	1,763	2,045
F.	1,005	1,024	1,093	1,119	1,271	1,433	1,557	1,826

95

Sex	0	1	2	3	4	5	6	7
M	0.00569	0.00056	0.00042	0.00033	0.00027	0.00023	0.00020	0.00018
F.	0.00484	0.00041	0.00029	0.00022	0.00018	0.00016	0.00015	0.00014

98 1-7

Sex	1	2	3	4	5	6	7
M	1 152	1 145	1 089	1 254	1 446	1 554	1 763
F.	1 000	1 024	1 093	1 119	1 271	1 433	1 557

99 2-7

Sex	2	3	4	5	6	7
M	1 151	1 145	1 089	1 254	1 446	1 554
F.	1 000	1 024	1 093	1 119	1 271	1 433

100 3-7

Sex	3	4	5	6	7
M	1 151	1 145	1 089	1 254	1 446
F.	1 000	1 024	1 093	1 119	1 271

101 4-7

Sex	4	5	6	7
M	1 151	1 145	1 089	1 254
F.	1 000	1 024	1 093	1 119

102 5-7

Sex	5	6	7
M	1 151	1 145	1 089
F.	1 000	1 024	1 093

103 6-7

Sex	6	7
M	1 151	1 145
F.	1 000	1 024



84-103

84	25 889	4 233	4 050	4 071	4 101	4 659	4 775	1 026	644	102
85	25 597	4 417	4 231	4 067	4 092	4 122	4 668	1 026	652	108
86	24 966	4 110	4 374	4 213	4 064	4 118	4 087	1 013	644	108
87	24 933	4 111	4 100	4 385	4 218	4 032	4 087	1 090	685	120
88	25 067	4 271	4 095	4 078	4 343	4 237	4 043	1 159	721	127
89	25 119	4 184	4 247	4 120	3 978	4 370	4 220	1 184	737	125
90	25 390	4 306	4 194	4 293	4 123	4 092	4 382	1 210	748	127
91	25 343	4 296	4 332	4 219	4 292	4 109	4 095	1 218	762	127
92	25 574	4 277	4 319	4 343	4 205	4 308	4 122	1 246	781	128
93	25 436	3 996	4 285	4 298	4 335	4 231	4 291	1 234	775	121
94	25 042	3 699	4 017	4 325	4 387	4 371	4 243	1 224	765	114
95	24 896	4 050	3 711	4 044	4 326	4 361	4 404	1 223	768	125
96	24 354	3 801	4 063	3 718	4 039	4 344	4 389	1 217	766	129
97	23 202	3 264	3 795	4 058	3 712	4 034	4 339			
98	21 774	2 937	3 259	3 790	4 051	3 708	4 029			
99	20 393	2 671	2 933	3 255	3 784	4 047	3 703			
100	19 001	2 333	2 667	2 929	3 250	3 780	4 042			
101	17 086	2 146	2 330	2 664	2 925	3 246	3 775			
102	15 424	2 133	2 142	2 326	2 660	2 921	3 242			
103	14 280	2 115	2 129	2 140	2 323	2 656	2 917			



國教學生數預測分析
97~112 學年度

-23

97 8 0 7

Sex	0	1	2	3	4	5	6	7
T.	6,216	6,366	6,468	6,556	6,816	7,352	7,875	9,315
M	3,250	3,264	3,396	3,416	3,478	3,892	4,093	4,862
F.	2,966	3,102	3,072	3,140	3,338	3,460	3,782	4,453

95

Sex	0	1	2	3	4	5	6	7
M	0.00569	0.00056	0.00042	0.00033	0.00027	0.00023	0.00020	0.00018
F.	0.00484	0.00041	0.00029	0.00022	0.00018	0.00016	0.00015	0.00014

98 1-7

Sex	1	2	3	4	5	6	7
M	3 231	3 262	3 395	3 415	3 477	3 891	4 092
F.	2 952	3 101	3 071	3 139	3 337	3 459	3 781

99 2-7

Sex	2	3	4	5	6	7
M	3 229	3 261	3 394	3 414	3 476	3 890
F.	2 951	3 100	3 070	3 138	3 336	3 458

100 3-7

Sex	3	4	5	6	7
M	3 228	3 260	3 393	3 413	3 475
F.	2 950	3 099	3 069	3 137	3 335

101 4-7

Sex	4	5	6	7
M	3 227	3 259	3 392	3 412
F.	2 949	3 098	3 068	3 137

102 5-7

Sex	5	6	7
M	3 226	3 258	3 391
F.	2 948	3 097	3 068

103 6-7

Sex	6	7
M	3 225	3 257
F.	2 948	3 097



84-103

84	70 213	11 388	11 369	11 017	10 883	12 601	12 955	2 787	1 761	289
85	68 081	11 083	11 307	11 337	10 943	10 861	12 550	2 789	1 761	284
86	66 141	10 865	11 072	11 267	11 276	10 842	10 819	2 843	1 778	291
87	65 685	10 517	10 835	11 066	11 196	11 241	10 830	2 885	1 839	319
88	65 520	10 717	10 492	10 812	11 052	11 213	11 234	3 016	1 902	329
89	64 604	10 503	10 702	10 398	10 824	10 995	11 182	3 028	1 911	319
90	63 866	10 562	10 477	10 765	10 261	10 803	10 998	3 044	1 903	319
91	63 710	10 324	10 615	10 571	10 829	10 500	10 871	2 945	1 879	313
92	63 400	10 323	10 301	10 634	10 671	10 918	10 553	2 918	1 900	313
93	62 484	9 268	10 415	10 428	10 723	10 725	10 925	2 880	1 889	290
94	60 647	8 910	9 314	10 458	10 481	10 751	10 733	2 844	1 874	284
95	59 288	9 202	8 941	9 346	10 495	10 526	10 778	2 805	1 864	289
96	57 732	9 020	9 223	8 977	9 391	10 530	10 591	2 819	1 863	308
97	54 821	7 743	9 005	9 211	8 964	9 379	10 519			
98	51 469	7 227	7 731	8 994	9 197	8 952	9 368			
99	48 743	6 698	7 215	7 721	8 981	9 186	8 942			
100	46 185	6 440	6 687	7 206	7 709	8 968	9 175			
101	43 314	6 352	6 430	6 679	7 195	7 699	8 959			
102	40 558	6 248	6 342	6 422	6 669	7 186	7 691			
103	38 889	6 070	6 238	6 333	6 412	6 659	7 177			



國教學生數預測分析
97~112 學年度

- 24

97 8 0 7

Sex	0	1	2	3	4	5	6	7
T.	929	916	804	773	766	746	670	781
M	495	499	419	384	394	405	354	424
F.	434	417	385	389	372	341	316	357

95

Sex	0	1	2	3	4	5	6	7
M	0.00569	0.00056	0.00042	0.00033	0.00027	0.00023	0.00020	0.00018
F.	0.00484	0.00041	0.00029	0.00022	0.00018	0.00016	0.00015	0.00014

98 1-7

Sex	1	2	3	4	5	6	7
M	492	499	419	384	394	405	354
F.	432	417	385	389	372	341	316

99 2-7

Sex	2	3	4	5	6	7
M	492	499	419	384	394	405
F.	432	417	385	389	372	341

100 3-7

Sex	3	4	5	6	7
M	492	499	419	384	394
F.	432	417	385	389	372

101 4-7

Sex	4	5	6	7
M	492	499	419	384
F.	432	417	385	389

102 5-7

Sex	5	6	7
M	492	499	419
F.	432	417	385

103 6-7

Sex	6	7
M	492	499
F.	432	417



84-103

84	5 403	792	871	826	896	944	1 074	306	185	30
85	4 976	648	790	875	826	894	943	306	181	28
86	4 667	635	652	782	880	823	895	306	181	29
87	4 525	705	637	666	794	887	836	303	180	31
88	4 312	652	692	630	662	794	882	301	179	30
89	4 106	654	653	695	637	668	799	318	178	30
90	4 042	687	664	671	703	640	677	319	178	30
91	4 108	708	682	676	675	712	655	353	180	31
92	4 172	683	714	682	690	690	713	330	183	31
93	4 106	637	675	713	699	689	693	297	187	29
94	4 043	615	635	678	721	691	703	330	182	29
95	4 044	662	627	634	681	731	709	342	183	30
96	4 074	715	669	629	628	692	741	335	185	30
97	3 988	658	714	668	628	628	692			
98	4 025	734	658	713	667	627	626			
99	4 148	753	733	657	712	666	627			
100	4 275	760	752	731	656	711	665			
101	4 396	790	759	751	731	655	710			
102	4 582	901	790	758	750	729	654			
103	4 829	908	899	788	756	749	729			



國教學生數預測分析
97~112 學年度

- 25

97 8 0 7

Sex	0	1	2	3	4	5	6	7
T.	98	99	111	90	73	110	87	77
M	55	51	69	47	49	56	47	35
F.	43	48	42	43	24	54	40	42

95

Sex	0	1	2	3	4	5	6	7
M	0.00569	0.00056	0.00042	0.00033	0.00027	0.00023	0.00020	0.00018
F.	0.00484	0.00041	0.00029	0.00022	0.00018	0.00016	0.00015	0.00014

98 1-7

Sex	1	2	3	4	5	6	7
M	55	51	69	47	49	56	47
F.	43	48	42	43	24	54	40

99 2-7

Sex	2	3	4	5	6	7
M	55	51	69	47	49	56
F.	43	48	42	43	24	54

100 3-7

Sex	3	4	5	6	7
M	55	51	69	47	49
F.	43	48	42	43	24

101 4-7

Sex	4	5	6	7
M	55	51	69	47
F.	43	48	42	43

102 5-7

Sex	5	6	7
M	55	51	69
F.	43	48	42

103 6-7

Sex	6	7
M	55	51
F.	43	48



84-103

84	521	81	85	84	78	93	100	74	51	9
85	533	101	87	82	85	79	99	78	52	9
86	539	101	92	87	92	85	82	78	52	9
87	544	87	95	98	85	95	84	87	49	8
88	579	101	95	96	100	92	95	94	51	9
89	558	87	94	94	93	97	93	93	52	9
90	577	97	92	95	97	99	97	99	52	9
91	573	100	83	95	91	99	105	103	52	9
92	601	115	93	94	95	100	104	101	51	9
93	575	95	97	92	97	97	97	88	51	9
94	549	88	79	96	93	95	98	106	51	9
95	561	111	84	82	94	94	96	103	52	9
96	546	75	111	87	82	93	98	99	53	9
97	533	85	75	111	87	82	93			
98	548	108	85	75	111	87	82			
99	538	72	108	85	75	111	87			
100	539	88	72	108	85	75	111			
101	537	109	88	72	108	85	75			
102	558	97	109	88	71	108	85			
103	569	96	97	109	88	71	108			

97-112

/ . . , 97.11

I SSN XXXX-XXXX

1. 2 3.

526.8933

96022599

97 112

100 5
(02) 7736-5746-49 (02) 7736-5753-57 (02) 7736-6372

97 11
90 8

()

http://www.edu.tw/EDU_WEB/EDU_MGT/STATISTICS/EDU7220001/project.htm

106 1 181
02 2351-9090 114 (02) 2358-2497

100 5
02 2356-6054 (02) 2397-2483

100 1 61
(04) 2361-7511#140 (02) 2361-3355

104 209 1
(02) 2518-0207

400 6
(04) 2226-0330#10 28 (04) 2225-8234

02 2551-0376
150

GPN 2009006891

I SSN XXXX-XXXX

02 7736-5753 02 7736-6372