

96~111





88  
35 85 12 87  
87 9  
(87-125 )  
8 32 1 99 29 95  
76 89 6 7  
90 96 8 6  
96 8 0 6  
94  
76 95  
89 9 12  
1 8  
90 8  
9 1  
96 102 94  
15 ( 96 111 )  
6  
15 (96 111 )



國教學生數預測分析  
96~111 學年度

7

96 102



15 (96 110 )  
96 111

15 (96 110 )  
96 111

( ) 76 89 6 7 90  
96 8 6  
( ) 96 8 0 6  
( ) 95 9 1 96 8 0  
( ) 94  
( ) 76 95



( ) 89

9

12 1 8  
90  
9 1 8 6 0

( ) 96 102 94

( ) 15 ( 96 111 )

6

1 6 9  
94  
87 9 2 88 9  
1 94  
6 7 6  
8 (87 1 1 9 1 ) 7 4  
(86 9 2 12 31 )

$$= \frac{8}{12} \times (6 \quad ) + \frac{4}{12} \times (7 \quad )$$

6 90 8  
9 1  
1

Probability of death  $x$





78

89      0      8                      90      96              8      0      8

(              4              10      11)

6

(              4              1      3)

59      96      8

(              4              9)

94                                      (                                      )

(              4              7)

96      8              0      6                      8      0

45

(                                      )              97      102      8

(              4              6)

$$89 = \frac{2}{3} \times (6 \quad ) + \frac{1}{3} \times (7 \quad )$$

$$90 \quad 8 \quad 6$$

6

96      111

7

95

7

5

35







國教學生數預測分析  
96~111 學年度

95	9	1	96	8	0	20	3,756
			0.27			8.97‰	8.91‰
			95	9	96	8	20
3,756			0.27			8.91‰	
	8.97‰	0.06			89	( )	
	13.76						
	12			30			
	6	89~95			30	5	20
			6.5			6	4
	0.7	1.0					
	12						
						65	77
						89	
			30			65~77	
	42	3	34	2		7	
1.8	77~89				34	2	30
	3		0.9		89~95		
6			30	5	20	4	
1	7		6.5			6	
	0.7	1.0					
	93	87					
	96						
		93					
	99			102			
					65	12	
2	77	12	89	101			5
7							
			6				



6

93									
99								102	
95							28	6	94
1	4					546			3
3					599			990	
95									28 6,163
	94		27	2,412			1	3,751	
1	69			94		9,523		546	
			179	8,436				183	1,911 3
3,475				6	2,011			9,523	599
	10	692					6	2,610	990
96-102						7	8		1 3
					45	8			7 6
95						6		89-95	
					32	4		29	1
6					1.8			6	83-89
	1				0.4	96			95
9			6					96	27 7
		102		19	9		6		7 8
						1	3		
					96				175 6
	95			4	3				102
6			45	8				7	6
								96-102	
	96			27.82		26.47			9,961
	7,529					6	1,189	4	8,762



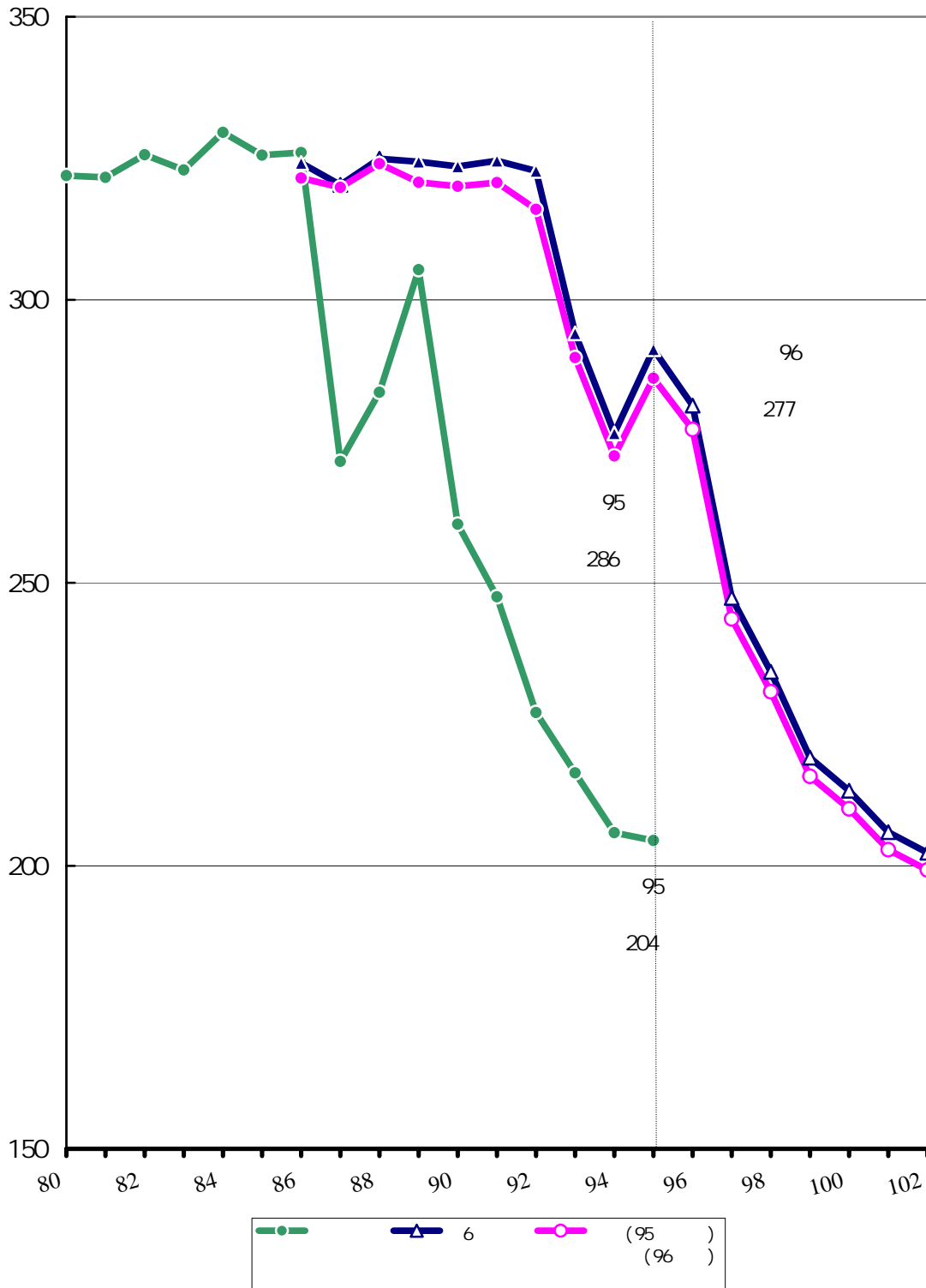
國教學生數預測分析  
96~111 學年度

		95	8						
			96						32
		1	99			29			96~102
			96		27.82		26.47		
			96		9,961		102		7,529
		6	1,189		4	8,762			
	95				546	97			
3	3				1,063				
					7		2,540		
	363						96		
822							1,600		2,450
		7			1,893	(	4		12)
		99			10		1	2	
	4.5					3	4		4.4
							99		
		98		108		10			
31	3	19	7			1	2		4.5
			94	5		60	4		3
	4		4.4			35			
		328							973
	99	110				31	3		19
5									
			1	1					

- 1 80 102
- 2 80 102
- 3 84 108
- 4 84 108

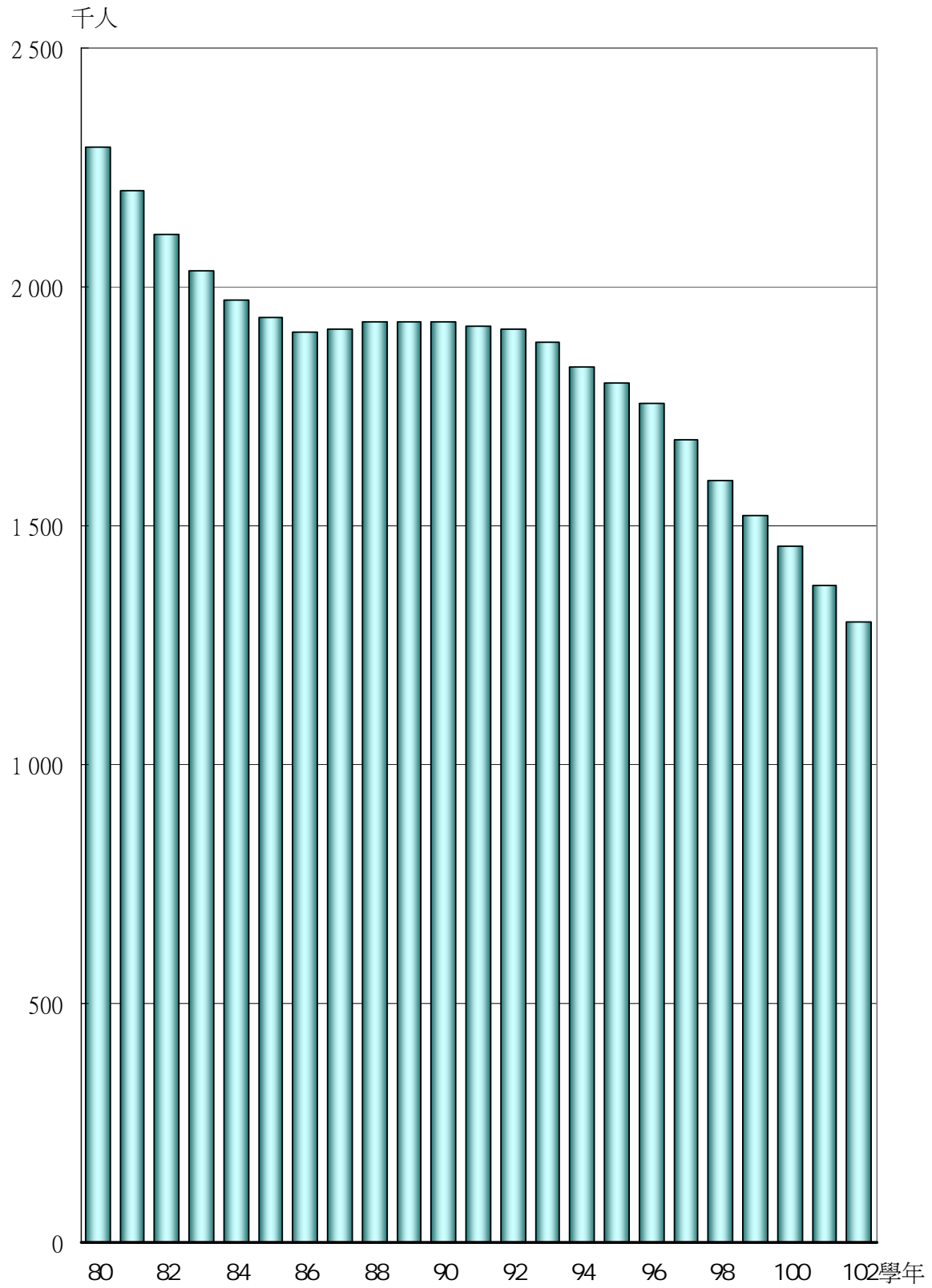


### 1. 80~102



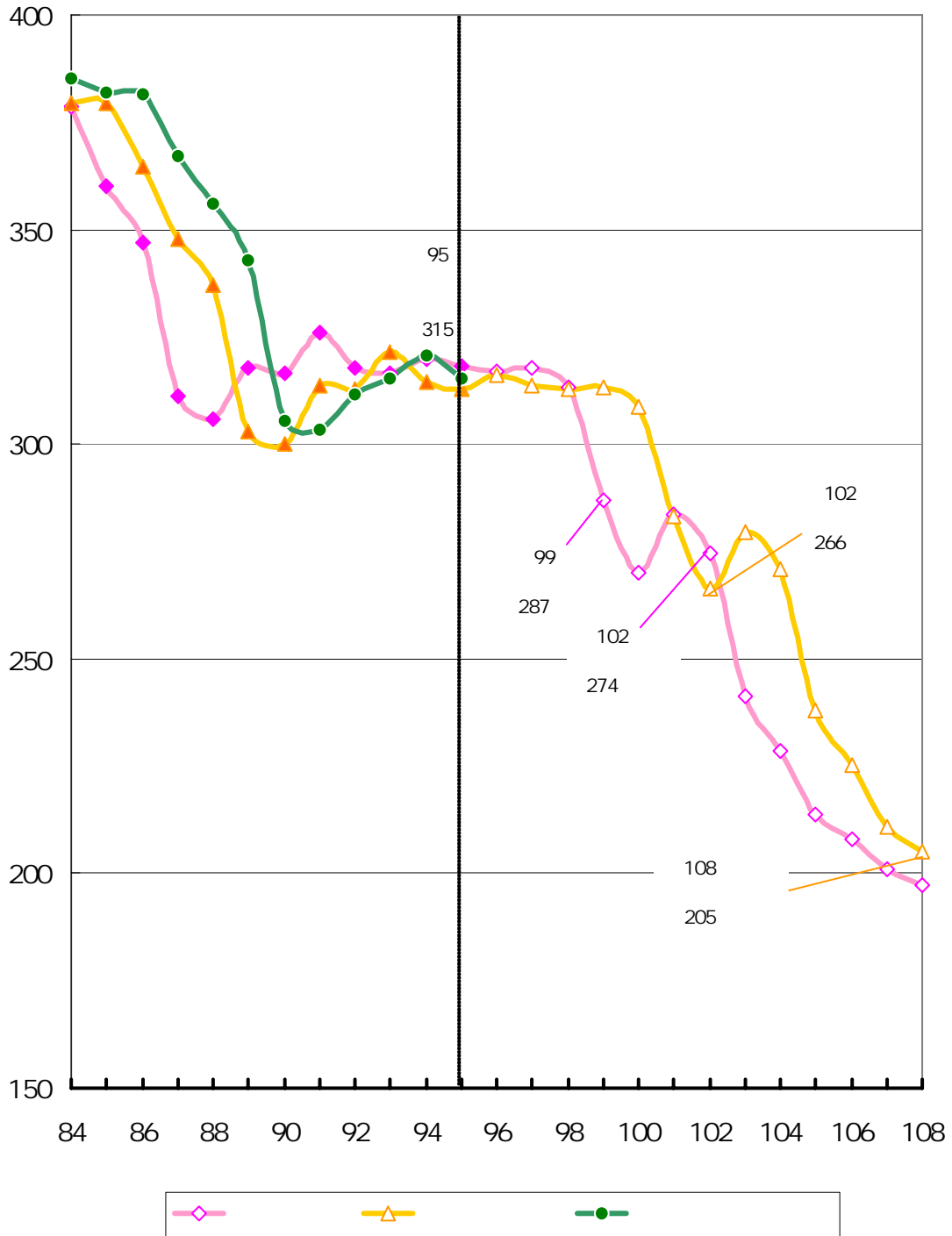


## 2 80~102



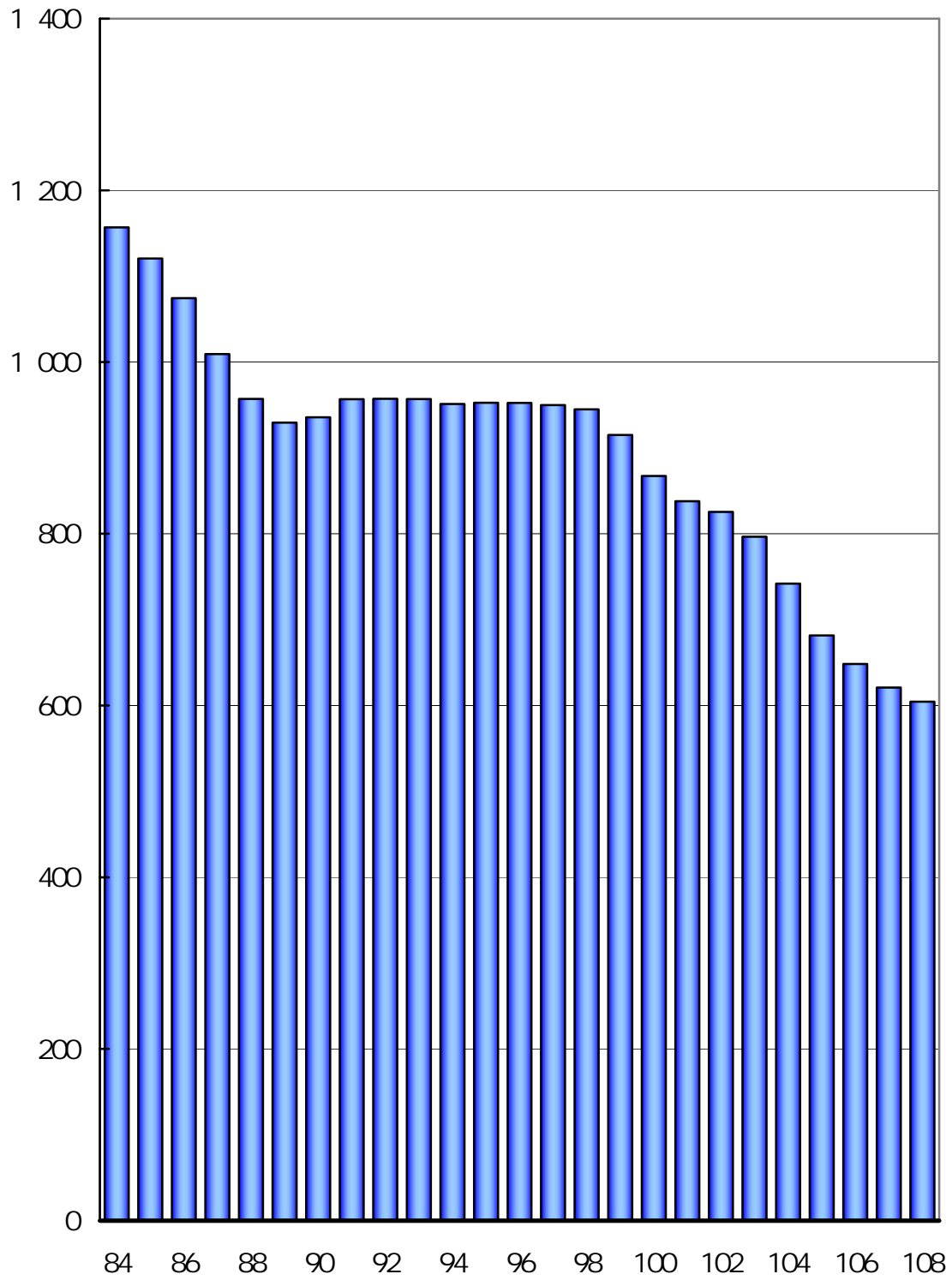


### 3. 84-108





#### 4. 84~108





					--
				--	
				--	
1					--
2				--	
3				--	
4					
5					
6	96	102	8		
7		94			
8	66	95			
9					
10				--	78~94 0~8
11				--	90~96 8 0~8
12	96	102			--





國教學生數預測分析  
96~111 學年度



--																													
6						7																							
76	408 943	211 011	197 932	404 942	208 251	196 691	407 609	210 091	197 518	2 400 614	1 236 149	1 164 465	208 145	195 056	207 854	195 782	211 217	198 505	203 550	192 031	204 158	193 274	201 225	189 817					
77	397 859	204 852	193 007	409 469	211 328	198 141	401 729	207 011	194 718	2 407 166	1 239 855	1 167 311	207 890	194 790	206 636	194 575	207 411	195 595	210 843	198 308	203 311	190 986	203 764	193 057					
78	378 380	194 890	183 490	397 523	204 818	192 705	384 761	198 199	186 562	2 384 801	1 228 861	1 155 940	198 516	186 619	204 637	192 016	205 776	193 642	206 938	195 176	210 147	198 027	202 847	190 460					
79	365 846	188 661	177 185	377 907	194 188	183 719	369 866	190 503	179 363	2 354 113	1 213 591	1 140 522	188 886	176 816	197 165	185 020	205 883	192 993	205 637	193 722	206 385	194 745	209 635	197 226					
<b>80</b>	<b>342 579</b>	<b>176 420</b>	<b>166 159</b>	<b>365 979</b>	<b>188 808</b>	<b>177 171</b>	<b>350 379</b>	<b>180 549</b>	<b>169 830</b>	<b>2 293 444</b>	<b>1 181 640</b>	<b>1 111 804</b>	<b>182 888</b>	<b>170 902</b>	<b>187 514</b>	<b>175 752</b>	<b>196 477</b>	<b>184 663</b>	<b>204 740</b>	<b>192 575</b>	<b>204 376</b>	<b>193 562</b>	<b>205 645</b>	<b>194 350</b>					
81	308 054	159 227	148 827	341 291	175 741	165 550	319 133	164 732	154 401	2 200 968	1 135 233	1 065 735	162 500	152 138	180 929	169 447	186 775	175 390	196 352	184 144	204 358	192 048	204 319	192 568					
82	313 311	162 505	150 806	306 753	158 467	148 286	311 125	161 159	149 966	2 111 037	1 089 298	1 021 739	160 443	148 663	162 080	152 011	180 048	169 550	186 551	175 099	195 963	184 172	204 213	192 244					
83	343 140	178 378	164 762	311 797	161 778	150 019	332 692	172 845	159 848	2 032 361	1 050 538	981 823	167 159	154 140	159 758	148 372	161 847	151 403	179 751	169 137	186 336	175 007	195 687	183 764					
84	311 697	162 073	149 624	341 408	177 442	163 966	321 601	167 196	154 405	1 971 439	1 020 590	950 849	167 035	153 710	166 530	153 930	159 694	148 401	161 497	151 206	179 457	168 945	186 377	174 657					
<b>85</b>	<b>334 924</b>	<b>175 586</b>	<b>159 338</b>	<b>311 134</b>	<b>161 988</b>	<b>149 146</b>	<b>326 994</b>	<b>171 053</b>	<b>155 941</b>	<b>1 934 756</b>	<b>1 003 751</b>	<b>931 005</b>	<b>172 096</b>	<b>157 105</b>	<b>166 022</b>	<b>153 159</b>	<b>166 147</b>	<b>153 356</b>	<b>159 270</b>	<b>147 881</b>	<b>161 150</b>	<b>150 947</b>	<b>179 066</b>	<b>168 557</b>					
86	318 601	167 026	151 575	335 331	175 710	159 621	324 178	169 921	154 257	1 905 690	991 784	913 906	168 746	152 760	171 581	156 679	165 951	152 816	165 706	153 260	158 948	147 588	160 852	150 803					
87	320 862	167 867	152 995	319 169	167 300	151 869	320 298	167 678	152 620	1 910 681	996 107	914 574	167 336	152 526	168 121	153 022	171 228	156 427	165 641	152 859	165 386	152 786	158 395	146 954					
88	326 895	169 704	157 191	320 956	167 900	153 056	324 915	169 103	155 813	1 927 178	1 005 535	921 643	168 612	155 426	166 779	151 959	167 956	152 355	171 129	156 219	165 577	152 619	165 482	153 065					
89	323 006	168 183	154 823	327 157	169 805	157 352	324 390	168 724	155 666	1 925 981	1 005 083	920 898	167 151	153 592	168 017	155 029	166 355	151 735	167 510	152 004	170 700	156 034	165 350	152 504					
<b>90</b>	<b>323 554</b>	<b>168 022</b>	<b>155 532</b>				<b>323 554</b>	<b>168 022</b>	<b>155 532</b>	<b>1 925 491</b>	<b>1 004 500</b>	<b>920 991</b>	<b>166 144</b>	<b>153 914</b>	<b>166 784</b>	<b>153 320</b>	<b>167 809</b>	<b>154 710</b>	<b>165 854</b>	<b>151 562</b>	<b>167 302</b>	<b>151 614</b>	<b>170 607</b>	<b>155 871</b>					
91	324 567	168 771	155 796				324 567	168 771	155 796	1 918 034	999 947	918 087	166 921	153 794	165 932	153 732	166 477	153 182	167 557	154 430	165 936	151 374	167 124	151 575					
92	322 774	168 078	154 696				322 774	168 078	154 696	1 912 791	996 210	916 581	164 745	151 244	166 519	153 503	165 731	153 580	166 359	152 784	167 211	154 169	165 645	151 301					
93	294 071	153 161	140 910				294 071	153 161	140 910	1 883 533	980 531	903 002	151 117	138 665	164 395	151 018	166 367	153 248	165 527	153 322	166 175	152 678	166 950	154 071					
94	276 410	143 979	132 431				276 410	143 979	132 431	1 831 913	953 928	877 985	141 909	130 503	150 649	138 506	164 201	150 700	166 012	153 056	165 171	152 891	165 986	152 329					
<b>95</b>	<b>291 267</b>	<b>152 373</b>	<b>138 894</b>				<b>291 267</b>	<b>152 373</b>	<b>138 894</b>	<b>1 798 436</b>	<b>936 998</b>	<b>861 438</b>	<b>149 821</b>	<b>136 342</b>	<b>141 827</b>	<b>130 329</b>	<b>150 602</b>	<b>138 283</b>	<b>163 924</b>	<b>150 674</b>	<b>165 873</b>	<b>152 980</b>	<b>164 951</b>	<b>152 830</b>					
<b>96</b>	<b>281 304</b>	<b>146 428</b>	<b>134 876</b>				<b>281 304</b>	<b>146 428</b>	<b>134 876</b>	<b>1 755 656</b>	<b>915 264</b>	<b>840 392</b>	<b>144 322</b>	<b>132 757</b>	<b>149 527</b>	<b>136 140</b>	<b>141 667</b>	<b>130 127</b>	<b>150 344</b>	<b>138 083</b>	<b>163 735</b>	<b>150 435</b>	<b>165 669</b>	<b>152 850</b>					
97	247 344	129 091	118 253				247 344	129 091	118 253	1 678 755	875 760	802 995	127 234	116 395	144 039	132 561	149 358	135 929	141 424	129 939	150 171	137 864	163 534	150 307					
98	234 286	122 490	111 796				234 286	122 490	111 796	1 593 767	831 937	761 830	120 728	110 040	126 984	116 223	143 876	132 355	149 102	135 732	141 261	129 733	149 986	137 747					
99	219 110	115 231	103 879				219 110	115 231	103 879	1 520 023	794 553	725 470	113 574	102 247	120 491	109 877	126 841	116 043	143 630	132 164	148 930	135 517	141 087	129 622					
<b>100</b>	<b>213 263</b>	<b>110 983</b>	<b>102 280</b>				<b>213 263</b>	<b>110 982</b>	<b>102 280</b>	<b>1 457 635</b>	<b>761 928</b>	<b>695 707</b>	<b>109 387</b>	<b>100 673</b>	<b>113 351</b>	<b>102 096</b>	<b>120 355</b>	<b>109 706</b>	<b>126 624</b>	<b>115 875</b>	<b>143 464</b>	<b>131 955</b>	<b>148 747</b>	<b>135 402</b>					
101	205 944	107 897	98 047				205 944	107 897	98 047	1 374 706	718 655	656 051	106 345	96 507	109 172	100 524	113 223	101 938	120 149	109 547	126 478	115 692	143 288	131 843					
102	202 306	105 559	96 747				202 306	105 560	96 746	1 297 306	678 589	618 717	104 041	95 227	106 136	96 364	109 049	100 368	113 029	101 791	120 011	109 374	126 323	115 593					
103	-	-	-				-	-	-	-	-	-	-	-	-	-	103 837	95 086	106 016	96 214	108 862	100 223	112 899	101 630	119 864	109 281			
104	-	-	-				-	-	-	-	-	-	-	-	-	-	-	-	103 720	94 938	105 834	96 075	108 737	100 064	112 760	101 543			
<b>105</b>	-	-	-				-	-	-	-	-	-	-	-	-	-	-	-	-	-	<b>103 542</b>	<b>94 801</b>	<b>105 712</b>	<b>95 923</b>	<b>108 603</b>	<b>99 979</b>			
106	-	-	-				-	-	-	-	-	-	-	-	-	-	-	-	-	-	103 423	94 651	105 582	95 841					
107	-	-	-				-	-	-	-	-	-	-	-	-	-	-	-	-	-	-	-	103 296	94 570					
108	-	-	-				-	-	-	-	-	-	-	-	-	-	-	-	-	-	-	-	-	-					
109	-	-	-				-	-	-	-	-	-	-	-	-	-	-	-	-	-	-	-	-	-					
110	-	-	-				-	-	-	-	-	-	-	-	-	-	-	-	-	-	-	-	-	-					
111	-	-	-				-	-	-	-	-	-	-	-	-	-	-	-	-	-	-	-	-	-					

說明： 1. 89(學)年度前預估入學人口數係採(6歲人口數\*2/3)+(7歲人口數\*1/3)再乘以入學修正率而得。

2. 雙實線以下為推(預)估數

3. 90學年起採用8月底人口數不再使用說明1.之公式



--

76	1 053 923	541 827	512 096	183 878	174 091	181 217	171 073	176 732	166 932	343 692	175 980	167 712
77	1 088 890	560 729	528 161	200 781	189 055	180 879	172 450	179 069	166 656	339 366	174 092	165 274
78	1 125 238	576 307	548 931	203 142	192 282	197 166	187 245	175 999	169 404	340 545	172 769	167 776
79	1 160 180	596 113	564 067	202 518	189 455	200 009	190 399	193 586	184 213	341 045	172 619	168 426
<b>80</b>	<b>1 176 402</b>	<b>604 974</b>	<b>571 428</b>	<b>209 448</b>	<b>196 457</b>	<b>199 811</b>	<b>186 981</b>	<b>195 715</b>	<b>187 990</b>	<b>370 665</b>	<b>188 110</b>	<b>182 555</b>
81	1 179 028	604 949	574 079	205 129	194 094	205 113	194 460	194 707	185 525	376 686	191 424	185 262
82	1 187 370	609 767	577 603	204 044	192 164	202 811	192 431	202 912	193 008	373 902	190 940	182 962
83	1 177 352	604 314	573 038	203 576	191 999	201 624	191 114	199 114	189 925	388 064	198 183	189 881
84	1 156 814	594 714	562 100	195 132	183 484	201 382	190 265	198 200	188 351	382 720	195 240	187 480
<b>85</b>	<b>1 120 716</b>	<b>576 421</b>	<b>544 295</b>	<b>185 422</b>	<b>174 514</b>	<b>192 978</b>	<b>181 994</b>	<b>198 021</b>	<b>187 787</b>	<b>379 578</b>	<b>194 130</b>	<b>185 448</b>
86	1 074 588	552 713	521 875	178 338	168 562	183 572	173 214	190 803	180 099	379 271	194 289	184 982
87	1 009 309	519 376	489 933	160 542	150 495	177 140	167 711	181 694	171 727	364 455	186 649	177 806
88	957 209	493 262	463 947	158 347	147 466	159 331	149 963	175 584	166 518	347 744	178 226	169 518
89	929 534	481 033	448 501	164 901	152 937	157 760	146 702	158 372	148 862	336 893	172 589	164 304
<b>90</b>	<b>935 738</b>	<b>485 440</b>	<b>450 298</b>	<b>164 568</b>	<b>152 108</b>	<b>164 364</b>	<b>152 232</b>	<b>156 508</b>	<b>145 958</b>	<b>302 767</b>	<b>155 506</b>	<b>147 261</b>
91	956 823	497 933	458 890	170 152	155 791	164 334	151 738	163 447	151 361	300 235	155 277	144 958
92	957 285	499 428	457 857	166 563	151 373	169 402	155 363	163 463	151 121	313 549	162 843	150 706
93	956 927	500 083	456 844	165 308	151 090	166 209	151 006	168 566	154 748	312 973	162 670	150 303
94	951 236	496 505	454 731	166 223	153 443	164 761	150 777	165 521	150 511	321 397	168 305	153 092
<b>95</b>	<b>952 642</b>	<b>496 544</b>	<b>456 098</b>	<b>165 844</b>	<b>152 212</b>	<b>166 241</b>	<b>153 401</b>	<b>164 459</b>	<b>150 485</b>	<b>314 528</b>	<b>164 679</b>	<b>149 849</b>
96	952 509	495 321	457 188	164 456	152 558	165 444	151 843	165 421	152 787	312 766	163 347	149 419
97	949 861	493 860	456 001	165 172	152 578	164 060	152 188	164 628	151 235	316 008	164 303	151 705
98	944 895	491 069	453 826	163 044	150 039	164 774	152 208	163 251	151 579	313 679	163 515	150 164
99	914 925	476 149	438 776	149 536	137 502	162 651	149 675	163 962	151 599	312 653	162 147	150 506
<b>100</b>	<b>867 324</b>	<b>451 689</b>	<b>415 635</b>	<b>140 664</b>	<b>129 391</b>	<b>149 176</b>	<b>137 168</b>	<b>161 849</b>	<b>149 076</b>	<b>313 379</b>	<b>162 854</b>	<b>150 525</b>
101	837 923	437 066	400 857	148 301	135 161	140 325	129 077	148 440	136 619	308 775	160 755	148 020
102	825 436	430 435	395 001	142 858	131 608	147 944	134 833	139 633	128 560	283 088	147 437	135 651
103	796 641	415 672	380 969	125 944	115 387	142 514	131 289	147 214	134 293	266 339	138 689	127 650
104	741 913	386 957	354 956	119 505	109 086	125 641	115 107	141 811	130 763	279 561	146 219	133 342
<b>105</b>	<b>681 489</b>	<b>356 660</b>	<b>324 829</b>	<b>112 422</b>	<b>101 362</b>	<b>119 217</b>	<b>108 821</b>	<b>125 021</b>	<b>114 646</b>	<b>270 689</b>	<b>140 852</b>	<b>129 837</b>
106	648 359	339 057	309 302	108 277	99 801	112 151	101 116	118 629	108 385	238 010	124 176	113 834
107	620 819	324 879	295 940	105 265	95 670	108 016	99 559	111 598	100 711	225 444	117 827	107 617
108	604 480	315 480	289 000	102 986	94 402	105 011	95 438	107 483	99 160	210 842	110 844	99 998
109	-	-	-	-	-	102 738	94 173	104 493	95 056	205 214	106 756	98 458
110	-	-	-	-	-	-	-	102 231	93 796	198 170	103 787	94 383
111	-	-	-	-	-	-	-	-	-	194 672	101 540	93 132



1.

--

76	<b>2 400 614</b>	403 201	403 636	409 722	395 581	397 432	391 042	<b>1 053 923</b>	357 969	352 290	343 664	343 692
77	<b>2 407 166</b>	402 680	401 211	403 006	409 151	394 297	396 821	<b>1 088 890</b>	389 836	353 329	345 725	339 366
78	<b>2 384 801</b>	385 135	396 653	399 418	402 114	408 174	393 307	<b>1 125 238</b>	395 424	384 411	345 403	340 545
79	<b>2 354 113</b>	365 702	382 185	398 876	399 359	401 130	406 861	<b>1 160 180</b>	391 973	390 408	377 799	341 045
<b>80</b>	<b>2 293 444</b>	<b>353 790</b>	<b>363 266</b>	<b>381 140</b>	<b>397 315</b>	<b>397 938</b>	<b>399 995</b>	<b>1 176 402</b>	<b>405 905</b>	<b>386 792</b>	<b>383 705</b>	<b>370 665</b>
81	<b>2 200 968</b>	314 638	350 376	362 165	380 496	396 406	396 887	<b>1 179 028</b>	399 223	399 573	380 232	376 686
82	<b>2 111 037</b>	309 106	314 091	349 598	361 650	380 135	396 457	<b>1 187 370</b>	396 208	395 242	395 920	373 902
83	<b>2 032 361</b>	321 299	308 130	313 250	348 888	361 343	379 451	<b>1 177 352</b>	395 575	392 738	389 039	388 064
84	<b>1 971 439</b>	320 745	320 460	308 095	312 703	348 402	361 034	<b>1 156 814</b>	378 616	391 647	386 551	382 720
<b>85</b>	<b>1 934 756</b>	<b>329 201</b>	<b>319 181</b>	<b>319 503</b>	<b>307 151</b>	<b>312 097</b>	<b>347 623</b>	<b>1 120 716</b>	<b>359 936</b>	<b>374 972</b>	<b>385 808</b>	<b>379 578</b>
86	<b>1 905 690</b>	321 506	328 260	318 767	318 966	306 536	311 655	<b>1 074 588</b>	346 900	356 786	370 902	379 271
87	<b>1 910 681</b>	319 862	321 143	327 655	318 500	318 172	305 349	<b>1 009 309</b>	311 037	344 851	353 421	364 455
88	<b>1 927 178</b>	324 038	318 738	320 311	327 348	318 196	318 547	<b>957 209</b>	305 813	309 294	342 102	347 744
89	<b>1 925 981</b>	320 743	323 046	318 090	319 514	326 734	317 854	<b>929 534</b>	317 838	304 462	307 234	336 893
<b>90</b>	<b>1 925 491</b>	<b>320 058</b>	<b>320 104</b>	<b>322 519</b>	<b>317 416</b>	<b>318 916</b>	<b>326 478</b>	<b>935 738</b>	<b>316 676</b>	<b>316 596</b>	<b>302 466</b>	<b>302 767</b>
91	<b>1 918 034</b>	320 715	319 664	319 659	321 987	317 310	318 699	<b>956 823</b>	325 943	316 072	314 808	300 235
92	<b>1 912 791</b>	315 989	320 022	319 311	319 143	321 380	316 946	<b>957 285</b>	317 936	324 765	314 584	313 549
93	<b>1 883 533</b>	289 782	315 413	319 615	318 849	318 853	321 021	<b>956 927</b>	316 398	317 215	323 314	312 973
94	<b>1 831 913</b>	272 412	289 155	314 901	319 068	318 062	318 315	<b>951 236</b>	319 666	315 538	316 032	321 397
<b>95</b>	<b>1 798 436</b>	<b>286 163</b>	<b>272 156</b>	<b>288 885</b>	<b>314 598</b>	<b>318 853</b>	<b>317 781</b>	<b>952 642</b>	<b>318 056</b>	<b>319 642</b>	<b>314 944</b>	<b>314 528</b>
96	<i>1 755 656</i>	<i>277 079</i>	<i>285 667</i>	<i>271 794</i>	<i>288 427</i>	<i>314 170</i>	<i>318 519</i>	<b>952 509</b>	<i>317 014</i>	<i>317 287</i>	<i>318 208</i>	<i>312 766</i>
97	<i>1 678 755</i>	<i>243 629</i>	<i>276 600</i>	<i>285 287</i>	<i>271 363</i>	<i>288 035</i>	<i>313 841</i>	<b>949 861</b>	<i>317 750</i>	<i>316 248</i>	<i>315 863</i>	<i>316 008</i>
98	<i>1 593 767</i>	<i>230 768</i>	<i>243 207</i>	<i>276 231</i>	<i>284 834</i>	<i>270 994</i>	<i>287 733</i>	<b>944 895</b>	<i>313 083</i>	<i>316 982</i>	<i>314 830</i>	<i>313 679</i>
99	<i>1 520 023</i>	<i>215 821</i>	<i>230 368</i>	<i>242 884</i>	<i>275 794</i>	<i>284 447</i>	<i>270 709</i>	<b>914 925</b>	<i>287 038</i>	<i>312 326</i>	<i>315 561</i>	<i>312 653</i>
<b>100</b>	<i>1 457 635</i>	<i>210 060</i>	<i>215 447</i>	<i>230 061</i>	<i>242 499</i>	<i>275 419</i>	<i>284 149</i>	<b>867 324</b>	<i>270 055</i>	<i>286 344</i>	<i>310 925</i>	<i>313 379</i>
101	<i>1 374 706</i>	<i>202 852</i>	<i>209 696</i>	<i>215 161</i>	<i>229 696</i>	<i>242 170</i>	<i>275 131</i>	<b>837 923</b>	<i>283 462</i>	<i>269 402</i>	<i>285 059</i>	<i>308 775</i>
102	<i>1 297 306</i>	<i>199 268</i>	<i>202 500</i>	<i>209 417</i>	<i>214 820</i>	<i>229 385</i>	<i>241 916</i>	<b>825 436</b>	<i>274 466</i>	<i>282 777</i>	<i>268 193</i>	<i>283 088</i>
103	-	-	<i>198 923</i>	<i>202 230</i>	<i>209 085</i>	<i>214 529</i>	<i>229 145</i>	<b>796 641</b>	<i>241 331</i>	<i>273 803</i>	<i>281 507</i>	<i>266 339</i>
104	-	-	-	<i>198 658</i>	<i>201 909</i>	<i>208 801</i>	<i>214 303</i>	<b>741 913</b>	<i>228 591</i>	<i>240 748</i>	<i>272 574</i>	<i>279 561</i>
<b>105</b>	-	-	-	-	<i>198 343</i>	<i>201 635</i>	<b>208 582</b>	<b>681 489</b>	<i>213 784</i>	<b>228 038</b>	<b>239 667</b>	<b>270 689</b>
106	-	-	-	-	-	<i>198 074</i>	<i>201 423</i>	<b>648 359</b>	<i>208 078</i>	<i>213 267</i>	<i>227 014</i>	<i>238 010</i>
107	-	-	-	-	-	-	<i>197 866</i>	<b>620 819</b>	<i>200 935</i>	<i>207 575</i>	<i>212 309</i>	<i>225 444</i>
108	-	-	-	-	-	-	-	<b>604 480</b>	<i>197 388</i>	<i>200 449</i>	<i>206 643</i>	<i>210 842</i>
109	-	-	-	-	-	-	-	-	-	<i>196 911</i>	<i>199 549</i>	<i>205 214</i>
110	-	-	-	-	-	-	-	-	-	-	<b>196 027</b>	<i>198 170</i>
111	-	-	-	-	-	-	-	-	-	-	-	<i>194 672</i>



80	2 293 444	1 181 640	1 111 804	182 888	170 902	187 514	175 752	196 477	184 663	204 740	192 575	204 376	193 562	205 645	194 350
81	2 200 968	1 135 233	1 065 735	162 500	152 138	180 929	169 447	186 775	175 390	196 352	184 144	204 358	192 048	204 319	192 568
82	2 111 037	1 089 298	1 021 739	160 443	148 663	162 080	152 011	180 048	169 550	186 551	175 099	195 963	184 172	204 213	192 244
83	2 032 361	1 050 538	981 823	167 159	154 140	159 758	148 372	161 847	151 403	179 751	169 137	186 336	175 007	195 687	183 764
84	1 971 439	1 020 590	950 849	167 035	153 710	166 530	153 930	159 694	148 401	161 497	151 206	179 457	168 945	186 377	174 657
85	1 934 756	1 003 751	931 005	172 096	157 105	166 022	153 159	166 147	153 356	159 270	147 881	161 150	150 947	179 066	168 557
86	1 905 690	991 784	913 906	168 746	152 760	171 581	156 679	165 951	152 816	165 706	153 260	158 948	147 588	160 852	150 803
87	1 910 681	996 107	914 574	167 336	152 526	168 121	153 022	171 228	156 427	165 641	152 859	165 386	152 786	158 395	146 954
88	1 927 178	1 005 535	921 643	168 612	155 426	166 779	151 959	167 956	152 355	171 129	156 219	165 577	152 619	165 482	153 065
89	1 925 981	1 005 083	920 898	167 151	153 592	168 017	155 029	166 355	151 735	167 510	152 004	170 700	156 034	165 350	152 504
90	1 925 491	1 004 500	920 991	166 144	153 914	166 784	153 320	167 809	154 710	165 854	151 562	167 302	151 614	170 607	155 871
91	1 918 034	999 947	918 087	166 921	153 794	165 932	153 732	166 477	153 182	167 557	154 430	165 936	151 374	167 124	151 575
92	1 912 791	996 210	916 581	164 745	151 244	166 519	153 503	165 731	153 580	166 359	152 784	167 211	154 169	165 645	151 301
93	1 883 533	980 531	903 002	151 117	138 665	164 395	151 018	166 367	153 248	165 527	153 322	166 175	152 678	166 950	154 071
94	1 831 913	953 928	877 985	141 909	130 503	150 649	138 506	164 201	150 700	166 012	153 056	165 171	152 891	165 986	152 329
95	1 798 436	936 998	861 438	149 821	136 342	141 827	130 329	150 602	138 283	163 924	150 674	165 873	152 980	164 951	152 830
96	1 755 656	915 264	840 392	144 322	132 757	149 527	136 140	141 667	130 127	150 344	138 083	163 735	150 435	165 669	152 850
97	1 678 755	875 760	802 995	127 234	116 395	144 039	132 561	149 358	135 929	141 424	129 939	150 171	137 864	163 534	150 307
98	1 593 767	831 937	761 830	120 728	110 040	126 984	116 223	143 876	132 355	149 102	135 732	141 261	129 733	149 986	137 747
99	1 520 023	794 553	725 470	113 574	102 247	120 491	109 877	126 841	116 043	143 630	132 164	148 930	135 517	141 087	129 622
100	1 457 635	761 928	695 707	109 387	100 673	113 351	102 096	120 355	109 706	126 624	115 875	143 464	131 955	148 747	135 402
101	1 374 706	718 655	656 051	106 345	96 507	109 172	100 524	113 223	101 938	120 149	109 547	126 478	115 692	143 288	131 843
102	1 297 306	678 589	618 717	104 041	95 227	106 136	96 364	109 049	100 368	113 029	101 791	120 011	109 374	126 323	115 593
103	-	-	-	-	-	103 837	95 086	106 016	96 214	108 862	100 223	112 899	101 630	119 864	109 281
104	-	-	-	-	-	-	-	103 720	94 938	105 834	96 075	108 737	100 064	112 760	101 543
105	-	-	-	-	-	-	-	-	-	103 542	94 801	105 712	95 923	108 603	99 979
106	-	-	-	-	-	-	-	-	-	-	-	103 423	94 651	105 582	95 841
107	-	-	-	-	-	-	-	-	-	-	-	-	-	103 296	94 570

說明：雙實線以下為預測值（後同）



3.

--

80	1 176 402	604 974	571 428	209 448	196 457	199 811	186 981	195 715	187 990	370 665	188 110	182 555	
81	1 179 028	604 949	574 079	205 129	194 094	205 113	194 460	194 707	185 525	376 686	191 424	185 262	
82	1 187 370	609 767	577 603	204 044	192 164	202 811	192 431	202 912	193 008	373 902	190 940	182 962	
83	1 177 352	604 314	573 038	203 576	191 999	201 624	191 114	199 114	189 925	388 064	198 183	189 881	
84	1 156 814	594 714	562 100	195 132	183 484	201 382	190 265	198 200	188 351	382 720	195 240	187 480	
85	1 120 716	576 421	544 295	185 422	174 514	192 978	181 994	198 021	187 787	379 578	194 130	185 448	
86	1 074 588	552 713	521 875	178 338	168 562	183 572	173 214	190 803	180 099	379 271	194 289	184 982	
87	1 009 309	519 376	489 933	160 542	150 495	177 140	167 711	181 694	171 727	364 455	186 649	177 806	
88	957 209	493 262	463 947	158 347	147 466	159 331	149 963	175 584	166 518	347 744	178 226	169 518	
89	929 534	481 033	448 501	164 901	152 937	157 760	146 702	158 372	148 862	336 893	172 589	164 304	
90	935 738	485 440	450 298	164 568	152 108	164 364	152 232	156 508	145 958	302 767	155 506	147 261	
91	956 823	497 933	458 890	170 152	155 791	164 334	151 738	163 447	151 361	300 235	155 277	144 958	
92	957 285	499 428	457 857	166 563	151 373	169 402	155 363	163 463	151 121	313 549	162 843	150 706	
93	956 927	500 083	456 844	165 308	151 090	166 209	151 006	168 566	154 748	312 973	162 670	150 303	
94	951 236	496 505	454 731	166 223	153 443	164 761	150 777	165 521	150 511	321 397	168 305	153 092	
95	952 642	496 544	456 098	165 844	152 212	166 241	153 401	164 459	150 485	314 528	164 679	149 849	
96	952 509	495 321	457 188	164 456	152 558	165 444	151 843	165 421	152 787	312 766	163 347	149 419	
97	949 861	493 860	456 001	165 172	152 578	164 060	152 188	164 628	151 235	316 008	164 303	151 705	
98	944 895	491 069	453 826	163 044	150 039	164 774	152 208	163 251	151 579	313 679	163 515	150 164	
99	914 925	476 149	438 776	149 536	137 502	162 651	149 675	163 962	151 599	312 653	162 147	150 506	
100	867 324	451 689	415 635	140 664	129 391	149 176	137 168	161 849	149 076	313 379	162 854	150 525	
101	837 923	437 066	400 857	148 301	135 161	140 325	129 077	148 440	136 619	308 775	160 755	148 020	
102	825 436	430 435	395 001	142 858	131 608	147 944	134 833	139 633	128 560	283 088	147 437	135 651	
103	796 641	415 672	380 969	125 944	115 387	142 514	131 289	147 214	134 293	266 339	138 689	127 650	
104	741 913	386 957	354 956	119 505	109 086	125 641	115 107	141 811	130 763	279 561	146 219	133 342	
105	681 489	356 660	324 829	112 422	101 362	119 217	108 821	125 021	114 646	270 689	140 852	129 837	
106	648 359	339 057	309 302	108 277	99 801	112 151	101 116	118 629	108 385	238 010	124 176	113 834	
107	620 819	324 879	295 940	105 265	95 670	108 016	99 559	111 598	100 711	225 444	117 827	107 617	
108	604 480	315 480	289 000	102 986	94 402	105 011	95 438	107 483	99 160	210 842	110 844	99 998	
109	-	-	-	-	-	102 738	94 173	104 493	95 056	205 214	106 756	98 458	
110	-	-	-	-	-	-	-	102 231	93 796	198 170	103 787	94 383	
111	-	-	-	-	-	-	-	-	-	194 672	101 540	93 132	



4.

( )																							%
88	169 103	155 813	168 612	155 426	166 779	151 959	167 956	152 355	171 129	156 219	165 577	152 619	165 482	153 065	158 347	147 466	159 331	149 963	175 584	166 518	178 226	169 518	
89	168 724	155 666	167 151	153 592	168 017	155 029	166 355	151 735	167 510	152 004	170 700	156 034	165 350	152 504	164 901	152 937	157 760	146 702	158 372	148 862	172 589	164 304	
90	168 022	155 532	166 144	153 914	166 784	153 320	167 809	154 710	165 854	151 562	167 302	151 614	170 607	155 871	164 568	152 108	164 364	152 232	156 508	145 958	155 506	147 261	
91	168 771	155 796	166 921	153 794	165 932	153 732	166 477	153 182	167 557	154 430	165 936	151 374	167 124	151 575	170 152	155 791	164 334	151 738	163 447	151 361	155 277	144 958	
92	168 078	154 696	164 745	151 244	166 519	153 503	165 731	153 580	166 359	152 784	167 211	154 169	165 645	151 301	166 563	151 373	169 402	155 363	163 463	151 121	162 843	150 706	
93	153 161	140 910	151 117	138 665	164 395	151 018	166 367	153 248	165 527	153 322	166 175	152 678	166 950	154 071	165 308	151 090	166 209	151 006	168 566	154 748	162 670	150 303	
94	143 979	132 431	141 909	130 503	150 649	138 506	164 201	150 700	166 012	153 056	165 171	152 891	165 986	152 329	166 223	153 443	164 761	150 777	165 521	150 511	168 305	153 092	
95	152 373	138 894	149 821	136 342	141 827	130 329	150 602	138 283	163 924	150 674	165 873	152 980	164 951	152 830	165 844	152 212	166 241	153 401	164 459	150 485	164 679	149 849	

修正率 0.985617 0.984291 0.998037 0.998521 0.998871 0.998448 0.998288 0.998553 0.998848 0.998417 0.998771 0.999148 0.997001 0.998219 0.997590 0.997573 0.995069 0.995997 0.993240 0.992918

流失率 0.014383 0.015709 0.001963 0.001479 0.001129 0.001552 0.001712 0.001447 0.001152 0.001583 0.001229 0.000852 0.002999 0.001781 0.002410 0.002427 0.004931 0.004003 0.006760 0.007082

說明：1.流失率 = 1 - 修正率

2.入學修正率=90~95學年一年級學生數總計/90~95學年預估入學人數總計

3.N年級修正率=90~95學年N年級學生數總計/89~94學年N-1年級學生數總計



5.

	8 6					
93	294 071	153 161	140 910	289 782	151 117	138 665
94	276 410	143 979	132 431	272 412	141 909	130 503
95	291 267	152 373	138 894	286 163	149 821	136 342
<b>96</b>	<b>281 304</b>	<b>146 428</b>	<b>134 876</b>	<b>277 079</b>	<b>144 322</b>	<b>132 757</b>
97	247 344	129 091	118 253	243 629	127 234	116 395
98	234 286	122 490	111 796	230 768	120 728	110 040
99	219 110	115 231	103 879	215 821	113 574	102 247
<b>100</b>	<b>213 263</b>	<b>110 983</b>	<b>102 280</b>	<b>210 060</b>	<b>109 387</b>	<b>100 673</b>
101	205 944	107 897	98 047	202 852	106 345	96 507
102	202 306	105 559	96 747	199 268	104 041	95 227

說明：1. 表中雙實線以上為實際統計數。

2. 96至102年國小一年級預估入學人數係由推估入學數乘以入學修正率：(1-流失率)

而得，其中入學修正率男生為0.985617；女生為0.984291，詳見表4.





## 6. 97 102 8

### 96 8

	0 *	1	2	3	4	5	6
	203 756	206 324	213 531	219 292	234 402	247 400	281 304
	106 373	108 118	111 138	115 338	122 558	129 123	146 428
	97 383	98 206	102 393	103 954	111 844	118 277	134 876

	0	1	2	3	4	5	6
	0.99439	0.99935	0.99952	0.99963	0.99970	0.99975	0.99978
	0.99507	0.99948	0.99962	0.99971	0.99977	0.99980	0.99983

說明：生存機率=1-死亡機率

### 97 8

	1	2	3	4	5	6
	105 776	108 048	111 085	115 295	122 521	129 091
	96 903	98 155	102 354	103 924	111 818	118 253

### 98 8

	2	3	4	5	6
	105 707	107 996	111 044	115 260	122 490
	96 853	98 118	102 324	103 900	111 796

### 99 8

	3	4	5	6
	105 656	107 956	111 011	115 231
	96 816	98 090	102 300	103 879

### 100 8

	4	5	6
	105 617	107 924	110 983
	96 788	98 067	102 280

### 101 8

	5	6
	105 585	107 897
	96 766	98 047

### 102 8

	6
	105 559
	96 747

說明：1. 本表係依據96年8月底人口預測0至6歲人口數，與單一年齡生存機率，逐年推算97年至102年8月底人口預測之6歲人口數。

2. 本表之推估，未考慮人口之國際遷徙。

附註：\* 96年8月底0歲人口之計算係累算95年9月至96年8月之出生人口數，較內政部發布96年8月底0歲登記人口數高，但符合次年可能修正數。



7. 94

0	0.00572	0.00561	0.00493
1	0.00060	0.00065	0.00052
2	0.00042	0.00048	0.00038
3	0.00031	0.00037	0.00029
4	0.00024	0.00030	0.00023
5	0.00021	0.00025	0.00020
6	0.00019	0.00022	0.00017
7	0.00016	0.00018	0.00015
8	0.00013	0.00014	0.00013
9	0.00011	0.00012	0.00012
10	0.00011	0.00012	0.00012
11	0.00012	0.00014	0.00013
12	0.00016	0.00019	0.00015
13	0.00022	0.00027	0.00019
14	0.00030	0.00037	0.00023
15	0.00040	0.00050	0.00027

資料來源：內政統計資訊服務網([www.moi.gov.tw/W3/stat/Life/List.html](http://www.moi.gov.tw/W3/stat/Life/List.html))生命表統計項下。



8. 66 95

66	261 266	100.00	64 857	24.82	4 781	1.83	111 513	42.68	25 178	9.64	54 937	21.03	
67	274 192	100.00	66 061	24.09	5 287	1.93	116 570	42.51	25 312	9.23	60 962	22.23	
68	286 670	100.00	67 158	23.43	4 417	1.54	122 974	42.90	26 415	9.21	65 706	22.92	
69	300 358	100.00	66 100	22.01	4 845	1.61	133 835	44.56	28 366	9.44	67 212	22.38	
<b>70</b>	<b>316 260</b>	<b>100.00</b>	<b>67 695</b>	<b>21.40</b>	<b>4 710</b>	<b>1.49</b>	<b>144 493</b>	<b>45.69</b>	<b>29 458</b>	<b>9.31</b>	<b>69 904</b>	<b>22.10</b>	
71	326 435	100.00	70 752	21.67	7 139	2.19	145 871	44.69	30 781	9.43	71 892	22.02	
72	319 930	100.00	70 418	22.01	4 293	1.34	144 084	45.04	30 433	9.51	70 702	22.10	1 888
73	332 532	100.00	70 310	21.14	4 637	1.39	147 018	44.21	30 683	9.23	79 884	24.02	2 764
74	339 288	100.00	71 126	20.96	4 397	1.30	156 545	46.14	32 797	9.67	74 423	21.94	4 856
<b>75</b>	<b>358 639</b>	<b>100.00</b>	<b>75 340</b>	<b>21.01</b>	<b>4 304</b>	<b>1.20</b>	<b>163 898</b>	<b>45.70</b>	<b>34 672</b>	<b>9.67</b>	<b>80 425</b>	<b>22.43</b>	<b>7 053</b>
76	342 207	100.00	74 868	21.88	3 470	1.01	154 431	45.13	36 431	10.65	73 007	21.33	8 053
77	345 430	100.00	74 874	21.68	3 411	0.99	155 982	45.16	37 098	10.74	74 065	21.44	9 397
78	346 605	100.00	70 731	20.41	3 129	0.90	162 748	46.95	38 027	10.97	71 970	20.76	7 808
79	359 959	100.00	77 349	21.49	4 750	1.32	167 629	46.57	38 181	10.61	72 050	20.02	10 261
<b>80</b>	<b>379 132</b>	<b>100.00</b>	<b>82 151</b>	<b>21.67</b>	<b>2 918</b>	<b>0.77</b>	<b>181 179</b>	<b>47.79</b>	<b>36 981</b>	<b>9.75</b>	<b>75 903</b>	<b>20.02</b>	<b>10 967</b>
81	385 266	100.00	81 873	21.25	2 783	0.72	187 076	48.56	36 834	9.56	76 700	19.91	11 414
82	384 238	100.00	84 469	21.98	2 919	0.76	186 372	48.50	38 278	9.96	72 200	18.79	12 316
83	389 128	100.00	87 673	22.53	2 581	0.66	190 908	49.06	37 718	9.69	70 248	18.05	15 861
84	385 281	100.00	92 842	24.10	2 192	0.57	185 382	48.12	39 960	10.37	64 905	16.85	17 478
<b>85</b>	<b>381 886</b>	<b>100.00</b>	<b>98 740</b>	<b>25.86</b>	<b>1 862</b>	<b>0.49</b>	<b>181 612</b>	<b>47.56</b>	<b>39 410</b>	<b>10.32</b>	<b>60 262</b>	<b>15.78</b>	<b>20 464</b>
86	381 535	100.00	111 374	29.19	1 940	0.51	174 459	45.73	38 954	10.21	54 808	14.37	23 111
87	367 134	100.00	114 048	31.06	1 877	0.51	165 769	45.15	37 405	10.19	48 035	13.08	28 086
88	355 862	100.00	118 912	33.42	1 994	0.56	154 655	43.46	35 520	9.98	44 781	12.58	24 755
89	342 943	100.00	132 985	38.78	2 230	0.65	132 707	38.70	33 093	9.65	41 928	12.23	21 475
<b>90</b>	<b>305 601</b>	<b>100.00</b>	<b>127 365</b>	<b>41.68</b>	<b>1 966</b>	<b>0.64</b>	<b>115 517</b>	<b>37.80</b>	<b>27 901</b>	<b>9.13</b>	<b>32 852</b>	<b>10.75</b>	<b>19 912</b>
91	303 206	100.00	133 034	43.88	1 632	0.54	112 144	36.99	24 137	7.96	32 259	10.64	17 909
92	311 581	100.00	141 929	45.55	1 753	0.56	114 898	36.88	18 967	6.09	34 034	10.92	17 459
93	315 150	100.00	143 552	45.55	1 658	0.53	117 767	37.37	16 260	5.16	35 913	11.40	15 240
94	320 755	100.00	145 308	45.30	1 712	0.53	119 533	37.27	17 245	5.38	36 957	11.52	15 821
95	315 252	100.00	140 340	44.52	1 619	0.51	119 296	37.84	17 104	5.43	36 893	11.70	16 612

說明：總計一年級學生數不含實用技能學程人數。



9.

( )		(%)	( )	( )	( )	( )	( )	( )	
59	1970	394 015	27.18	203 168	190 847	71 135	4.91	41 650	29 485
<b>60</b>	<b>1971</b>	<b>380 424</b>	<b>25.64</b>	<b>195 938</b>	<b>184 486</b>	<b>70 954</b>	<b>4.78</b>	<b>41 596</b>	<b>29 358</b>
61	1972	365 749	24.15	188 132	177 617	71 486	4.72	42 020	29 466
62	1973	366 942	23.79	189 565	177 377	73 477	4.76	43 506	29 971
63	1974	367 823	23.42	189 579	178 244	74 760	4.76	44 510	30 250
64	1975	367 647	22.98	189 266	178 381	75 061	4.69	44 963	30 098
<b>65</b>	<b>1976</b>	<b>423 356</b>	<b>25.93</b>	<b>218 655</b>	<b>204 701</b>	<b>76 596</b>	<b>4.69</b>	<b>45 874</b>	<b>30 722</b>
66	1977	395 796	23.76	203 840	191 956	79 366	4.76	47 946	31 420
67	1978	409 203	24.11	212 017	197 186	79 359	4.68	48 071	31 288
68	1979	422 518	24.41	218 532	203 986	81 860	4.73	49 956	31 904
69	1980	413 881	23.38	213 205	200 676	84 333	4.76	50 894	33 071
<b>70</b>	<b>1981</b>	<b>414 069</b>	<b>22.97</b>	<b>213 948</b>	<b>200 121</b>	<b>87 192</b>	<b>4.84</b>	<b>52 627</b>	<b>34 221</b>
71	1982	405 263	22.08	209 457	195 806	87 578	4.77	52 993	34 233
72	1983	383 439	20.56	198 240	185 199	90 951	4.88	55 052	35 503
73	1984	371 008	19.60	192 034	178 974	89 915	4.75	54 704	34 872
74	1985	346 208	18.04	178 336	167 872	92 348	4.81	56 132	35 879
<b>75</b>	<b>1986</b>	<b>309 230</b>	<b>15.93</b>	<b>160 226</b>	<b>149 004</b>	<b>95 057</b>	<b>4.90</b>	<b>57 765</b>	<b>36 946</b>
76	1987	314 024	16.01	163 331	150 693	96 319	4.91	59 004	37 315
77	1988	342 031	17.24	177 687	164 344	102 113	5.15	62 457	39 656
78	1989	315 299	15.72	164 147	151 152	103 288	5.15	63 403	39 885
79	1990	335 618	16.55	176 029	159 589	105 669	5.21	65 121	40 548
<b>80</b>	<b>1991</b>	<b>321 932</b>	<b>15.70</b>	<b>168 865</b>	<b>153 067</b>	<b>106 284</b>	<b>5.18</b>	<b>65 386</b>	<b>40 898</b>
81	1992	321 632	15.53	168 488	153 144	110 516	5.34	67 948	42 568
82	1993	325 613	15.58	169 486	156 127	110 901	5.31	68 578	42 323
83	1994	322 938	15.31	168 444	154 494	113 866	5.40	71 049	42 817
84	1995	329 581	15.50	171 118	158 463	119 112	5.60	73 902	45 210
<b>85</b>	<b>1996</b>	<b>325 545</b>	<b>15.18</b>	<b>169 484</b>	<b>156 061</b>	<b>122 489</b>	<b>5.71</b>	<b>76 190</b>	<b>46 299</b>
86	1997	326 002	15.07	170 047	155 955	121 000	5.59	75 226	45 774
87	1998	271 450	12.43	141 462	129 988	123 180	5.64	76 600	46 580
88	1999	283 661	12.89	148 042	135 619	126 113	5.73	78 073	48 040
89	2000	305 312	13.76	159 726	145 586	125 958	5.68	78 223	47 735
<b>90</b>	<b>2001</b>	<b>260 354</b>	<b>11.65</b>	<b>135 596</b>	<b>124 758</b>	<b>127 647</b>	<b>5.71</b>	<b>79 319</b>	<b>48 328</b>
91	2002	247 530	11.02	129 537	117 993	128 636	5.73	79 348	49 288
92	2003	227 070	10.06	118 984	108 086	130 801	5.80	80 384	50 417
93	2004	216 419	9.56	113 639	102 780	135 092	5.97	83 696	51 396
94	2005	205 854	9.06	107 378	98 476	139 398	6.13	86 778	52 620
<b>95</b>	<b>2006</b>	<b>204 459</b>	<b>8.96</b>	<b>106 936</b>	<b>97 523</b>	<b>135 839</b>	<b>5.95</b>	<b>84 800</b>	<b>51 039</b>
1	Jan.	16 477	0.72	8 664	7 813	11 021	0.48	6 804	4 217
2	Feb.	16 264	0.71	8 483	7 781	12 214	0.54	7 665	4 549
3	Mar.	17 524	0.77	9 135	8 389	12 832	0.56	8 125	4 707
4	Apr.	15 126	0.66	7 918	7 208	10 658	0.47	6 529	4 129
5	May	16 757	0.73	8 873	7 884	11 314	0.50	7 085	4 229
6	June	16 558	0.73	8 748	7 810	11 376	0.50	7 057	4 319
7	July	16 340	0.72	8 653	7 687	11 320	0.50	7 023	4 297
8	Aug.	17 311	0.76	8 979	8 332	11 354	0.50	7 178	4 176
9	Sept.	16 864	0.74	8 841	8 023	10 357	0.45	6 501	3 856
10	Oct.	18 927	0.83	9 796	9 131	11 316	0.50	7 094	4 222
11	Nov.	18 957	0.83	9 900	9 057	11 192	0.49	6 969	4 223
12	Dec.	17 354	0.76	8 946	8 408	10 885	0.48	6 770	4 115
<b>96</b>	<b>2007</b>	<b>131 654</b>	<b>5.75</b>	<b>68 890</b>	<b>62 764</b>	<b>95 190</b>	<b>4.16</b>	<b>58 702</b>	<b>36 488</b>
1	Jan.	18 224	0.80	9 442	8 782	13 374	0.58	8 190	5 184
2	Feb.	13 496	0.59	7 150	6 346	10 218	0.45	6 273	3 945
3	Mar.	18 490	0.81	9 730	8 760	13 890	0.61	8 706	5 184
4	Apr.	15 448	0.68	8 028	7 420	11 679	0.51	7 183	4 496
5	May	16 463	0.72	8 647	7 816	12 083	0.53	7 383	4 700
6	June	14 687	0.64	7 745	6 942	10 583	0.46	6 503	4 080
7	July	16 737	0.73	8 692	8 045	11 870	0.52	7 297	4 573
8	Aug.	18 109	0.79	9 456	8 653	11 493	0.50	7 167	4 326

資料來源：內政部戶政司。



10.

-- 0-8

		0	1	2	3	4	5	6	7	8
78	T.	296 367	338 906	315 797	311 476	344 059	366 900	378 380	397 523	407 708
1989	M.	153 990	175 986	163 884	161 063	177 369	189 482	194 890	204 818	210 130
	F.	142 377	162 920	151 913	150 413	166 690	177 418	183 490	192 705	197 578
79	T.	323 952	315 676	343 036	317 688	312 936	344 892	365 846	377 907	397 140
1990	M.	169 026	163 555	177 621	164 607	161 500	177 399	188 661	194 188	204 454
	F.	154 926	152 121	165 415	153 081	151 436	167 493	177 185	183 719	192 686
80	T.	308 569	335 726	316 346	344 733	318 072	311 801	342 579	365 979	377 400
1991	M.	161 217	174 941	163 897	178 773	165 079	161 112	176 420	188 808	194 287
	F.	147 352	160 785	152 449	165 960	152 993	150 689	166 159	177 171	183 113
81	T.	307 732	320 927	337 109	318 733	345 052	316 891	308 054	341 291	365 415
1992	M.	160 372	167 614	175 811	165 506	179 231	164 511	159 227	175 741	188 692
	F.	147 360	153 313	161 298	153 227	165 821	152 380	148 827	165 550	176 723
82	T.	307 292	322 934	324 533	339 450	320 389	344 652	313 311	306 753	340 314
1993	M.	159 265	168 047	169 004	176 720	165 957	178 768	162 505	158 467	175 046
	F.	148 027	154 887	155 529	162 730	154 432	165 884	150 806	148 286	165 268
83	T.	293 694	325 167	322 918	322 236	337 617	315 498	343 140	311 797	304 578
1994	M.	153 609	168 752	168 546	168 596	176 509	164 235	178 378	161 778	157 153
	F.	140 085	156 415	154 372	153 640	161 108	151 263	164 762	150 019	147 425
84	T.	303 078	320 705	325 705	321 177	319 820	335 718	311 697	341 408	309 719
1995	M.	157 466	167 055	169 187	167 819	167 377	175 873	162 073	177 442	160 814
	F.	145 612	153 650	156 518	153 358	152 443	159 845	149 624	163 966	148 905
85	T.	303 837	321 495	320 549	325 205	319 889	318 377	334 924	311 134	341 716
1996	M.	158 284	166 898	166 980	168 897	167 348	166 891	175 586	161 988	177 694
	F.	145 553	154 597	153 569	156 308	152 541	151 486	159 338	149 146	164 022
86	T.	307 406	321 051	323 206	321 548	325 883	320 217	318 601	335 331	311 082
1997	M.	160 299	167 267	167 735	167 461	169 209	167 526	167 026	175 710	161 893
	F.	147 107	153 784	155 471	154 087	156 674	152 691	151 575	159 621	149 189
87	T.	254 776	322 470	322 134	324 123	322 386	326 628	320 862	319 169	335 645
1998	M.	132 759	168 132	167 791	168 195	167 876	169 550	167 867	167 300	175 876
	F.	122 017	154 338	154 343	155 928	154 510	157 078	152 995	151 869	159 769
88	T.	270 217	266 825	323 186	322 518	324 475	322 724	326 895	320 956	319 149
1999	M.	141 105	138 951	168 482	167 969	168 396	168 027	169 704	167 900	167 281
	F.	129 112	127 874	154 704	154 549	156 079	154 697	157 191	153 056	151 868
89	T.	292 724	282 482	267 563	323 612	322 861	324 914	323 006	327 157	320 997
2000	M.	153 054	147 570	139 279	168 683	168 112	168 607	168 183	169 805	167 917
	F.	139 670	134 912	128 284	154 929	154 749	156 307	154 823	157 352	153 080
90	T.	246 381	306 271	282 885	267 579	323 643	323 039	325 005	323 042	326 984
2001	M.	128 338	159 929	147 749	139 287	168 672	168 186	168 643	168 213	169 703
	F.	118 043	146 342	135 136	128 292	154 971	154 853	156 362	154 829	157 281
91	T.	236 687	257 075	306 554	282 920	267 593	323 703	323 047	324 916	322 882
2002	M.	123 895	133 793	160 044	147 760	139 315	168 705	168 178	168 571	168 111
	F.	112 792	123 282	146 510	135 160	128 278	154 998	154 869	156 345	154 771
92	T.	217 456	246 241	257 200	306 226	282 780	267 540	323 603	322 764	324 567
2003	M.	114 018	128 787	133 846	159 858	147 665	139 261	168 629	168 053	168 367
	F.	103 438	117 454	123 354	146 368	135 115	128 279	154 974	154 711	156 200
93	T.	206 936	227 349	246 452	257 004	306 198	282 928	267 593	323 482	322 590
2004	M.	108 663	119 073	128 900	133 755	159 825	147 733	139 313	168 541	167 950
	F.	98 273	108 276	117 552	123 249	146 373	135 195	128 280	154 941	154 640
94	T.	195 337	218 272	227 492	246 219	257 041	306 405	283 032	267 532	323 448
2005	M.	101 866	114 536	119 127	128 776	133 783	159 928	147 798	139 257	168 509
	F.	93 471	103 736	108 365	117 443	123 258	146 477	135 234	128 275	154 939
95	T.	192 887	207 968	218 499	227 319	246 269	257 231	306 404	282 866	267 352
2006	M.	100 859	108 383	114 629	119 049	128 779	133 850	159 927	147 729	139 129
	F.	92 028	99 585	103 870	108 270	117 490	123 381	146 477	135 137	128 223



11.

-- 0~8

		0	1	2	3	4	5	6	7	8
<b>90年8月</b>	<b>T.</b>	<b>270 257</b>	<b>291 025</b>	<b>276 248</b>	<b>294 066</b>	<b>322 721</b>	<b>324 509</b>	<b>323 554</b>	<b>324 063</b>	<b>325 680</b>
Aug. 2001	M.	140 831	152 357	143 916	153 170	168 058	168 773	168 022	168 685	169 453
	F.	129 426	138 668	132 332	140 896	154 663	155 736	155 532	155 378	156 227
<b>91年8月</b>	<b>T.</b>	<b>235 457</b>	<b>281 211</b>	<b>291 276</b>	<b>276 286</b>	<b>294 081</b>	<b>322 791</b>	<b>324 567</b>	<b>323 410</b>	<b>323 937</b>
Aug. 2002	M.	122 959	146 400	152 393	143 946	153 181	168 081	168 771	167 925	168 620
	F.	112 498	134 811	138 883	132 340	140 900	154 710	155 796	155 485	155 317
<b>92年8月</b>	<b>T.</b>	<b>222 449</b>	<b>247 184</b>	<b>281 252</b>	<b>291 056</b>	<b>276 171</b>	<b>293 985</b>	<b>322 774</b>	<b>324 218</b>	<b>323 145</b>
Aug. 2003	M.	116 494	129 021	146 423	152 250	143 883	153 132	168 078	168 577	167 763
	F.	105 955	118 163	134 829	138 806	132 288	140 853	154 696	155 641	155 382
<b>93年8月</b>	<b>T.</b>	<b>206 712</b>	<b>234 383</b>	<b>247 392</b>	<b>281 093</b>	<b>291 050</b>	<b>276 295</b>	<b>294 071</b>	<b>322 604</b>	<b>324 119</b>
Aug. 2004	M.	108 843	122 645	129 152	146 340	152 273	143 933	153 161	167 964	168 523
	F.	97 869	111 738	118 240	134 753	138 777	132 362	140 910	154 640	155 596
<b>94年8月</b>	<b>T.</b>	<b>200 873</b>	<b>219 280</b>	<b>234 544</b>	<b>247 217</b>	<b>281 196</b>	<b>291 246</b>	<b>276 410</b>	<b>294 016</b>	<b>322 535</b>
Aug. 2005	M.	104 781	115 295	122 699	129 068	146 375	152 358	143 979	153 128	167 939
	F.	96 092	103 985	111 845	118 149	134 821	138 888	132 431	140 888	154 596
<b>95年8月</b>	<b>T.</b>	<b>193 074</b>	<b>213 255</b>	<b>219 400</b>	<b>234 328</b>	<b>247 263</b>	<b>281 296</b>	<b>291 267</b>	<b>276 260</b>	<b>293 891</b>
Aug. 2006	M.	101 237	111 008	115 360	122 535	129 090	146 408	152 373	143 917	153 029
	F.	91 837	102 247	104 040	111 793	118 173	134 888	138 894	132 343	140 862
<b>96年8月</b>	<b>T.</b>	<b>191 634</b>	<b>206 324</b>	<b>213 531</b>	<b>219 292</b>	<b>234 402</b>	<b>247 400</b>	<b>281 304</b>	<b>291 060</b>	<b>276 057</b>
Aug. 2007	M.	99 979	108 118	111 138	115 338	122 558	129 123	146 428	152 274	143 812
	F.	91 655	98 206	102 393	103 954	111 844	118 277	134 876	138 786	132 245



12 96 102

(以五年精緻國民教育方案推計) \*

學 年 度	學 生 數					班 級 數					一年級* 平均每 班人數 (人)
	總 計		一年級新生		上學年 畢業生 (人)	總 計 *		一年級新生		上學年* 畢業生 (班)	
	(人)	較上學 年增減	(人)	較上學 年增減		(班)	較上學 年增減	(班)	較上學 年增減		
90	1 925 491	- 490	320 058	- 685	317 581	63 172	729	10 675	- 3	9 843	29.98
91	1 918 034	- 7 457	320 715	657	326 223	63 679	507	10 702	27	10 083	29.97
92	1 912 791	- 5 243	315 989	- 4 726	318 758	64 000	321	10 493	- 209	9 980	30.11
93	1 883 533	- 29 258	289 782	- 26 207	317 510	63 447	- 553	9 921	- 572	10 624	29.21
94	1 831 913	- 51 620	272 412	- 17 370	319 587	62 610	- 837	9 523	- 398	10 755	28.61
95	1 798 436	- 33 477	286 163	13 751	318 431	62 011	- 599	10 069	546	10 744	28.42
96	1 755 656	- 42 780	277 079	- 9 084	317 781	61 189	- 822	9 961	- 108	10 783	27.82
97	1 678 755	- 76 901	243 629	- 33 450	318 853	59 256	- 1 933	8 898	- 1 063	10 831	27.38
98	1 593 767	- 84 988	230 768	- 12 861	314 598	57 113	- 2 143	8 579	- 319	10 722	26.90
99	1 520 023	- 73 744	215 821	- 14 947	288 885	55 216	- 1 896	8 155	- 425	10 051	26.47
100	1 457 635	- 62 388	210 060	- 5 761	272 156	53 598	- 1 618	7 937	- 218	9 555	26.47
101	1 374 706	- 82 929	202 852	- 7 208	286 163	51 194	- 2 404	7 665	- 272	10 069	26.47
102	1 297 306	- 77 400	199 268	- 3 584	277 079	48 762	- 2 432	7 529	- 135	9 961	26.47

說明：1. 96學年起上學年畢業生人數以上學年（含推估學年）之6年級學生數取代。

2. 96學年「上學年畢業生班級數」以95學年6年級班級數取代；同理，令 $n=1\sim5$ 則96+n學年之「上學年畢業生班級數」則以95學年之6-n年級班級數取代。  
102學年之「上學年畢業生班級數」則以96學年1年級班級數取代。

3. 當(96)學年班級數總計 = 上(95)學年班級數總計 + 當(96)學年新生班級數 - 上學年畢業生班級數。

附註：\* 為顧及多數小校小班減人不減班而影響一年級新生平均每班人數，本表依95學年一年級新生平均每班人數大於32人之累計人數算得占總學生數之 38.86%；其累計班級數占總班級數之32.36%，改依96學年度實施之五年精緻國民教育方案以每班32人重新計算其累計班級數占總班級數之比率為33.78%，並以此比率逆推96學年之新生班級數。其公式如下：

$$96 = \frac{96}{32} \times 38.86\% \div 33.78\%$$

97學年度後逐年遞減1人自31人至99學年度之29人，仍依95學年度一年級新生分別計算平均每班人數大於31、30、及29人之累計人數算得占總學生數之比率及其累計班級數占總班級數之比率，分別依算得比率以上列公式逆推各該學年之新生班級數。







國教學生數預測分析  
96~111 學年度



- 990	- 0.97			- 599	- 0.96			546	5.73		
- 57	- 0.38	7	16	60	0.64			249	17.70	1	1
- 54	- 2.36	8	3	- 32	- 2.29	8	4	2	0.97	18	18
22	0.25			5	0.09			57	6.65	2	6
- 32	- 1.30	13	12	- 112	- 6.87	1	1	- 9	- 3.50		
- 10	- 0.36	18	18	- 16	- 0.93	14	14	17	6.59	8	7
- 119	- 1.68	2	8	- 58	- 1.31	4	9	27	4.04	6	12
- 21	- 0.38	16	17	- 39	- 1.09	6	11	28	5.21	5	9
- 58	- 1.98	6	6	- 29	- 1.64	9	7	13	4.83	9	11
- 28	- 0.84	15	14	- 23	- 1.11	11	10	8	2.42	14	15
- 49	- 1.86	9	7	- 49	- 3.00	5	3	1	0.40	19	20
- 98	- 2.07	3	5	- 95	- 3.21	3	2	3	0.67	17	19
- 32	- 0.62	13	15	2	0.06			46	9.73	3	2
- 11	- 0.27	17	20	- 25	- 0.95	10	13	20	5.10	7	10
- 5	- 0.33	19	19	- 5	- 0.57	17	15	5	3.57	15	13
- 45	- 2.25	10	4	- 20	- 1.70	13	6	- 3	- 1.67		
-	-			- 2	- 0.56	18	16	- 1	- 1.72		
- 60	- 3.45	5	1	- 22	- 2.14	12	5	9	5.96	12	8
5	0.27			14	1.26			13	7.43	9	5
- 42	- 0.87	11	13	- 9	- 0.30	16	18	9	1.92	12	16
- 1	- 0.08	21	21	3	0.39			11	9.65	11	3
- 39	- 1.37	12	10	- 10	- 0.53	15	17	5	1.76	15	17
- 186	- 1.57	1	9	- 103	- 1.60	2	8	- 6	- 0.59		
- 79	- 1.31	4	11	- 36	- 0.98	7	12	41	7.58	4	4
12	3.64			1	0.55			1	3.45	19	14
- 3	- 2.83	20	2	1	1.96			-	-		



國教學生數預測分析  
96~111 學年度

-1

96 8 0 7

Sex	0	1	2	3	4	5	6	7
T.	32,123	32,318	32,970	34,288	36,644	39,199	46,331	47,523
M	16,833	16,946	17,028	18,178	19,228	20,495	23,986	24,834
F.	15,290	15,372	15,942	16,110	17,416	18,704	22,345	22,689

94

Sex	0	1	2	3	4	5	6	7
M	0.00561	0.00065	0.00048	0.00037	0.00030	0.00025	0.00022	0.00018
F.	0.00493	0.00052	0.00038	0.00029	0.00023	0.00020	0.00017	0.00015

97 1-7

Sex	1	2	3	4	5	6	7
M	16 739	16 935	17 020	18 171	19 222	20 490	23 981
F.	15 215	15 364	15 936	16 105	17 412	18 700	22 341

98 2-7

Sex	2	3	4	5	6	7
M	16 728	16 927	17 014	18 166	19 217	20 485
F.	15 207	15 358	15 931	16 101	17 409	18 697

99 3-7

Sex	3	4	5	6	7
M	16 720	16 921	17 009	18 161	19 213
F.	15 201	15 354	15 927	16 098	17 406

100 4-7

Sex	4	5	6	7
M	16 714	16 916	17 005	18 157
F.	15 197	15 350	15 924	16 095

101 5-7

Sex	5	6	7
M	16 709	16 912	17 001
F.	15 194	15 347	15 921

102 6-7

Sex	6	7
M	16 705	16 908
F.	15 191	15 344



84-102

84	329 441	54 364	54 285	51 592	51 886	57 983	59 331	13 282	8 437	1 424
<b>85</b>	<b>324 221</b>	<b>55 523</b>	<b>54 121</b>	<b>53 975</b>	<b>51 300</b>	<b>51 638</b>	<b>57 664</b>	<b>13 642</b>	<b>8 839</b>	<b>1 607</b>
86	320 987	54 645	55 520	54 145	53 929	51 148	51 600	14 122	9 018	1 617
87	321 748	54 133	54 484	55 314	53 878	53 320	50 619	14 638	9 411	1 658
88	326 700	55 102	54 077	54 336	55 462	53 978	53 745	15 241	9 412	1 670
89	326 766	54 118	55 025	54 031	54 324	55 434	53 834	15 593	9 700	1 656
<b>90</b>	<b>325 337</b>	<b>53 464</b>	<b>53 860</b>	<b>54 895</b>	<b>53 832</b>	<b>54 143</b>	<b>55 143</b>	<b>15 867</b>	<b>9 803</b>	<b>1 638</b>
91	322 918	53 642	53 257	53 830	54 833	53 571	53 785	15 821	9 877	1 627
92	319 462	51 785	53 356	53 102	53 561	54 324	53 334	15 499	9 778	1 573
93	311 728	47 455	51 541	52 921	52 711	53 089	54 011	15 124	9 581	1 462
94	300 963	44 971	47 177	51 177	52 684	52 206	52 748	14 861	9 380	1 407
<b>95</b>	<b>294 305</b>	<b>47 247</b>	<b>44 848</b>	<b>46 953</b>	<b>51 039</b>	<b>52 312</b>	<b>51 906</b>	<b>14 804</b>	<b>9 440</b>	<b>1 656</b>
<b>96</b>	<b>287 693</b>	<b>45 635</b>	<b>47 166</b>	<b>44 788</b>	<b>46 878</b>	<b>50 969</b>	<b>52 257</b>			
97	273 707	38 601	45 556	47 103	44 717	46 814	50 916			
98	258 558	36 077	38 535	45 495	47 028	44 657	46 766			
99	245 237	33 745	36 013	38 483	45 424	46 963	44 609			
100	232 784	32 434	33 687	35 966	38 422	45 361	46 914			
<b>101</b>	<b>217 388</b>	<b>31 775</b>	<b>32 379</b>	<b>33 641</b>	<b>35 909</b>	<b>38 370</b>	<b>45 314</b>			
102	203 250	31 417	31 720	32 335	33 588	35 860	38 330			



國教學生數預測分析  
96~111 學年度

-2

96 8 0 7

Sex	0	1	2	3	4	5	6	7
T.	3,792	3,918	4,176	4,284	4,545	4,719	5,346	5,591
M	1,980	2,019	2,158	2,259	2,378	2,431	2,792	2,950
F.	1,812	1,899	2,018	2,025	2,167	2,288	2,554	2,641

94

Sex	0	1	2	3	4	5	6	7
M	0.00561	0.00065	0.00048	0.00037	0.00030	0.00025	0.00022	0.00018
F.	0.00493	0.00052	0.00038	0.00029	0.00023	0.00020	0.00017	0.00015

97 1-7

Sex	1	2	3	4	5	6	7
M	1 969	2 018	2 157	2 258	2 377	2 430	2 791
F.	1 803	1 898	2 017	2 024	2 167	2 288	2 554

98 2-7

Sex	2	3	4	5	6	7
M	1 968	2 017	2 156	2 257	2 376	2 429
F.	1 802	1 897	2 016	2 024	2 167	2 288

99 3-7

Sex	3	4	5	6	7
M	1 967	2 016	2 155	2 256	2 375
F.	1 801	1 896	2 016	2 024	2 167

100 4-7

Sex	4	5	6	7
M	1 966	2 015	2 154	2 256
F.	1 800	1 896	2 016	2 024

101 5-7

Sex	5	6	7
M	1 965	2 014	2 154
F.	1 800	1 896	2 016

102 6-7

Sex	6	7
M	1 965	2 014
F.	1 800	1 896



84-102

84	40 508	6 828	6 703	6 231	6 382	6 987	7 377	1 903	1 207	196
<b>85</b>	<b>40 007</b>	<b>6 845</b>	<b>6 776</b>	<b>6 686</b>	<b>6 272</b>	<b>6 401</b>	<b>7 027</b>	<b>1 971</b>	<b>1 238</b>	<b>209</b>
86	39 614	6 729	6 809	6 777	6 635	6 270	6 394	2 028	1 277	210
87	39 868	6 744	6 695	6 773	6 762	6 649	6 245	2 110	1 345	239
88	40 379	6 897	6 724	6 640	6 738	6 745	6 635	2 176	1 367	243
89	40 443	6 752	6 944	6 621	6 640	6 737	6 749	2 229	1 400	243
<b>90</b>	<b>40 142</b>	<b>6 551</b>	<b>6 716</b>	<b>6 845</b>	<b>6 687</b>	<b>6 614</b>	<b>6 729</b>	<b>2 257</b>	<b>1 413</b>	<b>233</b>
91	39 920	6 550	6 550	6 697	6 864	6 639	6 620	2 328	1 432	233
92	39 760	6 466	6 533	6 565	6 732	6 817	6 647	2 316	1 443	231
93	38 979	5 935	6 434	6 540	6 537	6 729	6 804	2 299	1 438	231
94	37 523	5 380	5 912	6 447	6 516	6 559	6 709	2 290	1 398	207
<b>95</b>	<b>36 448</b>	<b>5 551</b>	<b>5 382</b>	<b>5 920</b>	<b>6 483</b>	<b>6 519</b>	<b>6 593</b>	<b>2 236</b>	<b>1 366</b>	<b>209</b>
<b>96</b>	<b>35 079</b>	<b>5 266</b>	<b>5 541</b>	<b>5 375</b>	<b>5 911</b>	<b>6 474</b>	<b>6 512</b>			
97	33 172	4 647	5 256	5 534	5 366	5 902	6 467			
98	31 143	4 475	4 639	5 249	5 525	5 359	5 896			
99	29 429	4 216	4 467	4 633	5 242	5 518	5 353			
100	28 148	4 107	4 208	4 461	4 626	5 234	5 512			
<b>101</b>	<b>26 456</b>	<b>3 851</b>	<b>4 100</b>	<b>4 203</b>	<b>4 454</b>	<b>4 619</b>	<b>5 229</b>			
102	24 906	3 709	3 844	4 094	4 196	4 448	4 615			



國教學生數預測分析  
96~111 學年度

- 3

96 8 0 7

Sex	0	1	2	3	4	5	6	7
T.	19,147	19,779	20,780	21,366	23,039	24,968	28,404	29,154
M	10,038	10,432	10,804	11,281	11,971	13,077	14,838	15,232
F.	9,109	9,347	9,976	10,085	11,068	11,891	13,566	13,922

94

Sex	0	1	2	3	4	5	6	7
M	0.00561	0.00065	0.00048	0.00037	0.00030	0.00025	0.00022	0.00018
F.	0.00493	0.00052	0.00038	0.00029	0.00023	0.00020	0.00017	0.00015

97 1-7

Sex	1	2	3	4	5	6	7
M	9 982	10 425	10 799	11 277	11 967	13 074	14 835
F.	9 064	9 342	9 972	10 082	11 065	11 889	13 564

98 2-7

Sex	2	3	4	5	6	7
M	9 976	10 420	10 795	11 274	11 964	13 071
F.	9 059	9 338	9 969	10 080	11 063	11 887

99 3-7

Sex	3	4	5	6	7
M	9 971	10 416	10 792	11 271	11 961
F.	9 056	9 335	9 967	10 078	11 061

100 4-7

Sex	4	5	6	7
M	9 967	10 413	10 789	11 269
F.	9 053	9 333	9 965	10 076

101 5-7

Sex	5	6	7
M	9 964	10 410	10 787
F.	9 051	9 331	9 963

102 6-7

Sex	6	7
M	9 962	10 408
F.	9 049	9 329



84-102

84	155 651	25 768	25 676	24 335	24 385	27 189	28 298	6 087	3 891	640
<b>85</b>	<b>156 571</b>	<b>27 909</b>	<b>26 126</b>	<b>26 000</b>	<b>24 554</b>	<b>24 657</b>	<b>27 325</b>	<b>6 392</b>	<b>4 089</b>	<b>714</b>
86	158 729	27 977	28 313	26 456	26 380	24 732	24 871	6 663	4 275	747
87	163 569	28 733	28 219	28 492	26 662	26 559	24 904	7 285	4 629	883
88	168 387	28 636	28 850	28 584	28 672	26 892	26 753	7 810	4 963	908
89	172 828	29 865	28 849	29 247	28 781	28 971	27 115	8 062	5 140	921
<b>90</b>	<b>176 036</b>	<b>29 781</b>	<b>30 049</b>	<b>29 013</b>	<b>29 282</b>	<b>28 850</b>	<b>29 061</b>	<b>8 521</b>	<b>5 292</b>	<b>913</b>
91	177 859	30 471	29 917	30 049	29 114	29 333	28 975	8 643	5 414	932
92	179 938	30 306	30 661	30 085	30 178	29 218	29 490	8 771	5 556	926
93	179 191	28 170	30 424	30 808	30 193	30 291	29 305	8 872	5 591	892
94	177 648	26 988	28 411	30 585	30 912	30 353	30 399	8 850	5 605	857
<b>95</b>	<b>176 400</b>	<b>28 622</b>	<b>27 167</b>	<b>28 523</b>	<b>30 678</b>	<b>30 998</b>	<b>30 412</b>	<b>8 872</b>	<b>5 610</b>	<b>914</b>
<b>96</b>	<b>173 761</b>	<b>27 978</b>	<b>28 573</b>	<b>27 131</b>	<b>28 477</b>	<b>30 637</b>	<b>30 965</b>			
97	167 183	24 588	27 929	28 535	27 088	28 439	30 604			
98	159 067	22 681	24 546	27 891	28 489	27 051	28 409			
99	151 504	21 029	22 642	24 513	27 847	28 450	27 023			
100	144 750	20 442	20 992	22 611	24 474	27 810	28 421			
<b>101</b>	<b>135 613</b>	<b>19 444</b>	<b>20 407</b>	<b>20 965</b>	<b>22 576</b>	<b>24 440</b>	<b>27 781</b>			
102	126 409	18 726	19 411	20 380	20 931	22 545	24 416			





國教學生數預測分析  
96~111 學年度

-4

96 8 0 7

Sex	0	1	2	3	4	5	6	7
T.	6,060	6,072	5,953	6,193	6,357	6,661	7,291	7,219
M	3,141	3,170	3,119	3,225	3,311	3,587	3,753	3,753
F.	2,919	2,902	2,834	2,968	3,046	3,074	3,538	3,466

94

Sex	0	1	2	3	4	5	6	7
M	0.00561	0.00065	0.00048	0.00037	0.00030	0.00025	0.00022	0.00018
F.	0.00493	0.00052	0.00038	0.00029	0.00023	0.00020	0.00017	0.00015

97 1-7

Sex	1	2	3	4	5	6	7
M	3 123	3 168	3 118	3 224	3 310	3 586	3 752
F.	2 905	2 900	2 833	2 967	3 045	3 073	3 537

98 2-7

Sex	2	3	4	5	6	7
M	3 121	3 166	3 117	3 223	3 309	3 585
F.	2 903	2 899	2 832	2 966	3 044	3 072

99 3-7

Sex	3	4	5	6	7
M	3 120	3 165	3 116	3 222	3 308
F.	2 902	2 898	2 831	2 965	3 043

100 4-7

Sex	4	5	6	7
M	3 119	3 164	3 115	3 221
F.	2 901	2 897	2 830	2 964

101 5-7

Sex	5	6	7
M	3 118	3 163	3 114
F.	2 900	2 896	2 830

102 6-7

Sex	6	7
M	3 117	3 162
F.	2 899	2 896



84-102

84	37 171	6 508	6 205	5 555	5 900	6 375	6 628	1 766	1 116	190
<b>85</b>	<b>37 460</b>	<b>6 805</b>	<b>6 513</b>	<b>6 243</b>	<b>5 594</b>	<b>5 920</b>	<b>6 385</b>	<b>1 828</b>	<b>1 164</b>	<b>200</b>
86	38 089	6 912	6 842	6 513	6 241	5 614	5 967	1 924	1 222	211
87	39 362	7 032	6 982	6 886	6 547	6 302	5 613	2 073	1 312	245
88	40 847	7 072	7 064	7 005	6 864	6 555	6 287	2 173	1 373	251
89	41 748	7 224	7 083	7 066	6 991	6 838	6 546	2 271	1 419	256
<b>90</b>	<b>42 640</b>	<b>7 360</b>	<b>7 247</b>	<b>7 086</b>	<b>7 083</b>	<b>7 000</b>	<b>6 864</b>	<b>2 347</b>	<b>1 468</b>	<b>254</b>
91	43 222	7 325	7 388	7 250	7 090	7 134	7 035	2 463	1 522	259
92	43 802	7 516	7 361	7 389	7 280	7 104	7 152	2 487	1 543	259
93	43 473	6 816	7 494	7 367	7 374	7 305	7 117	2 495	1 526	244
94	43 006	6 616	6 811	7 525	7 374	7 419	7 261	2 465	1 630	257
<b>95</b>	<b>42 897</b>	<b>6 992</b>	<b>6 648</b>	<b>6 842</b>	<b>7 581</b>	<b>7 408</b>	<b>7 426</b>	<b>2 433</b>	<b>1 518</b>	<b>248</b>
<b>96</b>	<b>42 601</b>	<b>7 181</b>	<b>6 980</b>	<b>6 639</b>	<b>6 831</b>	<b>7 570</b>	<b>7 400</b>			
97	41 713	6 559	7 169	6 971	6 629	6 822	7 563			
98	40 358	6 257	6 547	7 160	6 960	6 620	6 814			
99	39 591	6 094	6 247	6 539	7 148	6 950	6 613			
100	38 786	5 856	6 083	6 238	6 528	7 138	6 943			
<b>101</b>	<b>37 769</b>	<b>5 969</b>	<b>5 845</b>	<b>6 076</b>	<b>6 229</b>	<b>6 519</b>	<b>7 131</b>			
102	36 518	5 925	5 957	5 838	6 065	6 220	6 513			



國教學生數預測分析  
96~111 學年度

-5

96 8 0 7

Sex	0	1	2	3	4	5	6	7
T.	5,315	5,220	5,568	5,614	6,169	6,390	6,817	6,975
M	2,775	2,730	2,932	3,048	3,362	3,405	3,535	3,648
F.	2,540	2,490	2,636	2,566	2,807	2,985	3,282	3,327

94

Sex	0	1	2	3	4	5	6	7
M	0.00561	0.00065	0.00048	0.00037	0.00030	0.00025	0.00022	0.00018
F.	0.00493	0.00052	0.00038	0.00029	0.00023	0.00020	0.00017	0.00015

97 1-7

Sex	1	2	3	4	5	6	7
M	2 759	2 728	2 931	3 047	3 361	3 404	3 534
F.	2 527	2 489	2 635	2 565	2 806	2 984	3 281

98 2-7

Sex	2	3	4	5	6	7
M	2 757	2 727	2 930	3 046	3 360	3 403
F.	2 526	2 488	2 634	2 564	2 805	2 983

99 3-7

Sex	3	4	5	6	7
M	2 756	2 726	2 929	3 045	3 359
F.	2 525	2 487	2 633	2 563	2 805

100 4-7

Sex	4	5	6	7
M	2 755	2 725	2 928	3 044
F.	2 524	2 486	2 632	2 563

101 5-7

Sex	5	6	7
M	2 754	2 724	2 927
F.	2 523	2 486	2 632

102 6-7

Sex	6	7
M	2 753	2 723
F.	2 522	2 486



84-102

84	50 141	8 151	8 068	7 866	7 935	8 793	9 328	2 496	1 572	255
<b>85</b>	<b>48 618</b>	<b>8 368</b>	<b>7 995</b>	<b>7 976</b>	<b>7 739</b>	<b>7 810</b>	<b>8 730</b>	<b>2 466</b>	<b>1 537</b>	<b>257</b>
86	48 145	8 136	8 370	8 012	7 997	7 771	7 859	2 501	1 562	258
87	48 251	8 048	8 082	8 342	8 057	7 968	7 754	2 591	1 618	296
88	48 422	8 188	7 863	8 070	8 352	7 997	7 952	2 661	1 691	294
89	47 873	7 921	7 904	7 902	7 990	8 197	7 959	2 701	1 683	289
<b>90</b>	<b>48 236</b>	<b>7 902</b>	<b>8 002</b>	<b>7 999</b>	<b>7 994</b>	<b>7 994</b>	<b>8 345</b>	<b>2 870</b>	<b>1 754</b>	<b>296</b>
91	47 576	7 785	7 881	8 008	7 956	7 995	7 951	2 845	1 760	285
92	47 234	7 733	7 787	7 843	7 967	7 928	7 976	2 871	1 789	286
93	46 101	6 896	7 715	7 767	7 852	7 953	7 918	2 838	1 792	274
94	44 402	6 384	6 860	7 688	7 722	7 812	7 936	2 794	1 728	258
<b>95</b>	<b>43 327</b>	<b>6 892</b>	<b>6 390</b>	<b>6 853</b>	<b>7 663</b>	<b>7 710</b>	<b>7 819</b>	<b>2 784</b>	<b>1 712</b>	<b>275</b>
<b>96</b>	<b>42 171</b>	<b>6 714</b>	<b>6 880</b>	<b>6 381</b>	<b>6 842</b>	<b>7 652</b>	<b>7 702</b>			
97	40 715	6 292	6 703	6 871	6 371	6 833	7 645			
98	39 096	6 073	6 281	6 694	6 860	6 363	6 825			
99	37 750	5 524	6 062	6 273	6 683	6 851	6 357			
100	36 825	5 477	5 514	6 054	6 263	6 674	6 843			
<b>101</b>	<b>35 072</b>	<b>5 132</b>	<b>5 467</b>	<b>5 507</b>	<b>6 045</b>	<b>6 254</b>	<b>6 667</b>			
102	33 560	5 195	5 123	5 460	5 498	6 036	6 248			



國教學生數預測分析  
96~111 學年度

-6

96 8 0 7

Sex	0	1	2	3	4	5	6	7
T.	15,157	15,101	15,653	16,156	17,271	18,157	20,670	21,145
M	7,853	7,928	8,195	8,367	8,995	9,419	10,664	11,062
F.	7,304	7,173	7,458	7,789	8,276	8,738	10,006	10,083

94

Sex	0	1	2	3	4	5	6	7
M	0.00561	0.00065	0.00048	0.00037	0.00030	0.00025	0.00022	0.00018
F.	0.00493	0.00052	0.00038	0.00029	0.00023	0.00020	0.00017	0.00015

97 1-7

Sex	1	2	3	4	5	6	7
M	7 809	7 923	8 191	8 364	8 992	9 417	10 662
F.	7 268	7 169	7 455	7 787	8 274	8 736	10 004

98 2-7

Sex	2	3	4	5	6	7
M	7 804	7 919	8 188	8 361	8 990	9 415
F.	7 264	7 166	7 453	7 785	8 272	8 735

99 3-7

Sex	3	4	5	6	7
M	7 800	7 916	8 186	8 359	8 988
F.	7 261	7 164	7 451	7 783	8 271

100 4-7

Sex	4	5	6	7
M	7 797	7 914	8 184	8 357
F.	7 259	7 162	7 450	7 782

101 5-7

Sex	5	6	7
M	7 795	7 912	8 182
F.	7 257	7 161	7 449

102 6-7

Sex	6	7
M	7 793	7 910
F.	7 256	7 160



84-102

84	143 317	23 607	23 225	22 630	23 036	25 096	25 723	5 765	3 685	610
<b>85</b>	<b>142 260</b>	<b>24 339</b>	<b>23 669</b>	<b>23 319</b>	<b>22 708</b>	<b>23 066</b>	<b>25 159</b>	<b>5 983</b>	<b>3 844</b>	<b>651</b>
86	141 008	23 798	24 339	23 700	23 369	22 730	23 072	6 182	3 970	673
87	142 375	24 248	23 889	24 367	23 740	23 423	22 708	6 481	4 169	762
88	143 937	24 442	24 205	23 800	24 368	23 747	23 375	6 713	4 313	776
89	142 984	23 594	24 230	23 958	23 613	24 101	23 488	6 899	4 417	749
<b>90</b>	<b>142 776</b>	<b>23 429</b>	<b>23 638</b>	<b>24 198</b>	<b>23 923</b>	<b>23 525</b>	<b>24 063</b>	<b>7 078</b>	<b>4 489</b>	<b>749</b>
91	142 518	23 763	23 448	23 687	24 206	23 895	23 519	7 237	4 570	759
92	142 284	23 574	23 736	23 413	23 558	24 175	23 828	7 257	4 611	758
93	139 508	21 390	23 522	23 660	23 388	23 471	24 077	7 175	4 536	692
94	135 343	20 163	21 344	23 455	23 588	23 328	23 465	7 074	4 421	669
<b>95</b>	<b>132 443</b>	<b>20 850</b>	<b>20 122</b>	<b>21 317</b>	<b>23 404</b>	<b>23 509</b>	<b>23 241</b>	<b>6 955</b>	<b>4 363</b>	<b>696</b>
<b>96</b>	<b>129 408</b>	<b>20 360</b>	<b>20 814</b>	<b>20 095</b>	<b>21 283</b>	<b>23 372</b>	<b>23 484</b>			
97	123 656	17 881	20 324	20 786	20 063	21 254	23 348			
98	117 171	17 003	17 849	20 297	20 754	20 036	21 232			
99	111 704	15 900	16 973	17 826	20 265	20 725	20 015			
100	106 959	15 399	15 872	16 950	17 797	20 237	20 704			
<b>101</b>	<b>100 983</b>	<b>14 847</b>	<b>15 372</b>	<b>15 851</b>	<b>16 924</b>	<b>17 773</b>	<b>20 216</b>			
102	95 476	14 823	14 821	15 352	15 825	16 901	17 754			



國教學生數預測分析  
96~111 學年度

-7

96 8 0 7

Sex	0	1	2	3	4	5	6	7
T.	12,626	12,822	13,183	13,951	14,418	15,057	16,495	17,060
M	6,700	6,802	6,781	7,465	7,625	7,854	8,691	8,990
F.	5,926	6,020	6,402	6,486	6,793	7,203	7,804	8,070

94

Sex	0	1	2	3	4	5	6	7
M	0.00561	0.00065	0.00048	0.00037	0.00030	0.00025	0.00022	0.00018
F.	0.00493	0.00052	0.00038	0.00029	0.00023	0.00020	0.00017	0.00015

97 1-7

Sex	1	2	3	4	5	6	7
M	6 662	6 798	6 778	7 462	7 623	7 852	8 689
F.	5 897	6 017	6 400	6 484	6 791	7 202	7 803

98 2-7

Sex	2	3	4	5	6	7
M	6 658	6 795	6 775	7 460	7 621	7 850
F.	5 894	6 015	6 398	6 483	6 790	7 201

99 3-7

Sex	3	4	5	6	7
M	6 655	6 792	6 773	7 458	7 619
F.	5 892	6 013	6 397	6 482	6 789

100 4-7

Sex	4	5	6	7
M	6 653	6 790	6 771	7 456
F.	5 890	6 012	6 396	6 481

101 5-7

Sex	5	6	7
M	6 651	6 788	6 770
F.	5 889	6 011	6 395

102 6-7

Sex	6	7
M	6 649	6 787
F.	5 888	6 010



84-102

84	123 873	19 337	19 535	19 404	20 190	22 390	23 017	4 993	3 207	512
<b>85</b>	<b>120 444</b>	<b>19 758</b>	<b>19 344</b>	<b>19 493</b>	<b>19 341</b>	<b>20 153</b>	<b>22 355</b>	<b>5 130</b>	<b>3 301</b>	<b>553</b>
86	117 105	18 972	19 866	19 306	19 504	19 308	20 149	5 204	3 309	545
87	115 949	18 917	18 974	19 741	19 314	19 576	19 427	5 387	3 432	614
88	115 265	19 066	18 893	18 952	19 684	19 241	19 429	5 494	3 510	615
89	114 186	18 458	19 070	18 851	18 923	19 646	19 238	5 612	3 533	606
<b>90</b>	<b>113 107</b>	<b>18 429</b>	<b>18 416</b>	<b>18 957</b>	<b>18 783</b>	<b>18 856</b>	<b>19 666</b>	<b>5 665</b>	<b>3 583</b>	<b>607</b>
91	111 811	18 411	18 394	18 377	18 923	18 791	18 915	5 722	3 637	604
92	111 184	18 587	18 335	18 368	18 321	18 889	18 684	5 774	3 669	609
93	109 432	17 119	18 520	18 331	18 280	18 274	18 908	5 656	3 643	577
94	106 153	16 068	17 092	18 444	18 236	18 177	18 136	5 548	3 562	537
<b>95</b>	<b>104 767</b>	<b>16 758</b>	<b>16 028</b>	<b>17 040</b>	<b>18 460</b>	<b>18 306</b>	<b>18 175</b>	<b>5 527</b>	<b>3 523</b>	<b>565</b>
<b>96</b>	<b>102 718</b>	<b>16 247</b>	<b>16 729</b>	<b>16 007</b>	<b>17 013</b>	<b>18 435</b>	<b>18 287</b>			
97	99 141	14 828	16 219	16 707	15 981	16 990	18 416			
98	94 807	14 194	14 802	16 198	16 681	15 960	16 972			
99	91 455	13 731	14 170	14 782	16 172	16 658	15 942			
100	88 377	12 970	13 707	14 151	14 759	16 150	16 640			
<b>101</b>	<b>84 243</b>	<b>12 607</b>	<b>12 947</b>	<b>13 689</b>	<b>14 128</b>	<b>14 739</b>	<b>16 133</b>			
102	80 364	12 349	12 585	12 929	13 667	14 110	14 724			





國教學生數預測分析  
96~111 學年度

-8

96 8 0 7

Sex	0	1	2	3	4	5	6	7
T.	4,673	4,705	4,933	5,100	5,379	5,688	6,161	6,350
M	2,418	2,450	2,563	2,620	2,795	2,966	3,203	3,325
F.	2,255	2,255	2,370	2,480	2,584	2,722	2,958	3,025

94

Sex	0	1	2	3	4	5	6	7
M	0.00561	0.00065	0.00048	0.00037	0.00030	0.00025	0.00022	0.00018
F.	0.00493	0.00052	0.00038	0.00029	0.00023	0.00020	0.00017	0.00015

97 1-7

Sex	1	2	3	4	5	6	7
M	2 404	2 448	2 562	2 619	2 794	2 965	3 202
F.	2 244	2 254	2 369	2 479	2 583	2 721	2 957

98 2-7

Sex	2	3	4	5	6	7
M	2 402	2 447	2 561	2 618	2 793	2 964
F.	2 243	2 253	2 368	2 478	2 582	2 721

99 3-7

Sex	3	4	5	6	7
M	2 401	2 446	2 560	2 617	2 792
F.	2 242	2 252	2 367	2 478	2 582

100 4-7

Sex	4	5	6	7
M	2 400	2 445	2 559	2 616
F.	2 241	2 251	2 367	2 478

101 5-7

Sex	5	6	7
M	2 399	2 444	2 558
F.	2 240	2 251	2 367

102 6-7

Sex	6	7
M	2 398	2 443
F.	2 240	2 251



84-102

84	47 851	7 660	7 776	7 560	7 610	8 553	8 692	2 701	1 699	287
<b>85</b>	<b>46 741</b>	<b>7 865</b>	<b>7 548</b>	<b>7 768</b>	<b>7 542</b>	<b>7 613</b>	<b>8 405</b>	<b>2 745</b>	<b>1 654</b>	<b>283</b>
86	45 807	7 565	7 763	7 582	7 770	7 496	7 631	2 798	1 683	287
87	45 704	7 630	7 531	7 767	7 545	7 722	7 509	2 885	1 770	311
88	45 792	7 838	7 530	7 476	7 701	7 546	7 701	2 958	1 747	307
89	44 318	7 357	7 515	7 370	7 237	7 493	7 346	2 991	1 771	306
<b>90</b>	<b>44 506</b>	<b>7 371</b>	<b>7 344</b>	<b>7 528</b>	<b>7 400</b>	<b>7 310</b>	<b>7 553</b>	<b>3 073</b>	<b>1 815</b>	<b>305</b>
91	44 225	7 271	7 326	7 351	7 541	7 413	7 323	3 015	1 805	299
92	44 000	7 009	7 268	7 376	7 373	7 525	7 449	3 014	1 816	297
93	43 341	6 613	7 067	7 337	7 425	7 384	7 515	2 969	1 784	280
94	41 934	6 088	6 602	7 041	7 291	7 434	7 478	2 933	1 771	269
<b>95</b>	<b>41 221</b>	<b>6 356</b>	<b>6 138</b>	<b>6 637</b>	<b>7 084</b>	<b>7 521</b>	<b>7 485</b>	<b>2 875</b>	<b>1 742</b>	<b>282</b>
<b>96</b>	<b>39 757</b>	<b>6 069</b>	<b>6 345</b>	<b>6 129</b>	<b>6 626</b>	<b>7 075</b>	<b>7 513</b>			
97	37 799	5 600	6 058	6 337	6 120	6 617	7 067			
98	35 984	5 294	5 591	6 050	6 326	6 112	6 611			
99	34 350	5 018	5 285	5 583	6 041	6 318	6 105			
100	33 056	4 852	5 009	5 278	5 574	6 032	6 311			
<b>101</b>	<b>31 333</b>	<b>4 625</b>	<b>4 843</b>	<b>5 003</b>	<b>5 270</b>	<b>5 567</b>	<b>6 025</b>			
102	29 840	4 569	4 616	4 837	4 995	5 262	5 561			



國教學生數預測分析  
96~111 學年度

-9

96 8 0 7

Sex	0	1	2	3	4	5	6	7
T.	6,588	6,879	7,115	7,361	7,725	7,813	8,571	8,874
M	3,489	3,657	3,716	3,952	4,062	4,060	4,519	4,723
F.	3,099	3,222	3,399	3,409	3,663	3,753	4,052	4,151

94

Sex	0	1	2	3	4	5	6	7
M	0.00561	0.00065	0.00048	0.00037	0.00030	0.00025	0.00022	0.00018
F.	0.00493	0.00052	0.00038	0.00029	0.00023	0.00020	0.00017	0.00015

97 1-7

Sex	1	2	3	4	5	6	7
M	3 469	3 655	3 714	3 951	4 061	4 059	4 518
F.	3 084	3 220	3 398	3 408	3 662	3 752	4 051

98 2-7

Sex	2	3	4	5	6	7
M	3 467	3 653	3 713	3 950	4 060	4 058
F.	3 082	3 219	3 397	3 407	3 661	3 751

99 3-7

Sex	3	4	5	6	7
M	3 465	3 652	3 712	3 949	4 059
F.	3 081	3 218	3 396	3 406	3 660

100 4-7

Sex	4	5	6	7
M	3 464	3 651	3 711	3 948
F.	3 080	3 217	3 395	3 405

101 5-7

Sex	5	6	7
M	3 463	3 650	3 710
F.	3 079	3 216	3 394

102 6-7

Sex	6	7
M	3 462	3 649
F.	3 078	3 215



84-102

84-102										
84	59 505	9 071	9 297	9 385	9 762	10 731	11 259	2 989	1 873	303
<b>85</b>	<b>57 186</b>	<b>9 012</b>	<b>9 034</b>	<b>9 260</b>	<b>9 359</b>	<b>9 757</b>	<b>10 764</b>	<b>2 994</b>	<b>1 862</b>	<b>300</b>
86	55 190	8 874	9 037	8 986	9 188	9 399	9 706	3 019	1 880	308
87	54 155	8 770	8 815	8 986	8 968	9 220	9 396	3 058	1 924	336
88	53 682	8 883	8 818	8 818	8 968	8 930	9 265	3 102	1 949	339
89	53 484	8 902	9 019	8 847	8 739	8 978	8 999	3 179	1 977	344
<b>90</b>	<b>53 598</b>	<b>9 137</b>	<b>8 932</b>	<b>8 963</b>	<b>8 833</b>	<b>8 794</b>	<b>8 939</b>	<b>3 238</b>	<b>2 012</b>	<b>348</b>
91	53 901	9 264	9 184	8 897	8 925	8 806	8 825	3 293	2 055	355
92	54 664	9 440	9 349	9 226	8 917	8 932	8 800	3 380	2 109	359
93	54 217	8 665	9 386	9 237	9 145	8 892	8 892	3 335	2 103	340
94	53 516	8 174	8 730	9 364	9 224	9 142	8 882	3 348	2 079	331
<b>95</b>	<b>53 320</b>	<b>8 798</b>	<b>8 177</b>	<b>8 677</b>	<b>9 331</b>	<b>9 206</b>	<b>9 131</b>	<b>3 320</b>	<b>2 056</b>	<b>339</b>
<b>96</b>	<b>52 568</b>	<b>8 442</b>	<b>8 783</b>	<b>8 166</b>	<b>8 663</b>	<b>9 318</b>	<b>9 196</b>			
97	51 005	7 694	8 427	8 772	8 153	8 651	9 308			
98	49 244	7 605	7 681	8 416	8 757	8 142	8 643			
99	47 789	7 244	7 592	7 670	8 404	8 745	8 134			
100	46 601	7 000	7 233	7 582	7 658	8 392	8 736			
<b>101</b>	<b>44 572</b>	<b>6 763</b>	<b>6 987</b>	<b>7 222</b>	<b>7 569</b>	<b>7 648</b>	<b>8 383</b>			
102	42 583	6 442	6 751	6 978	7 212	7 560	7 640			



國教學生數預測分析  
96~111 學年度

-10

96 8 0 7

Sex	0	1	2	3	4	5	6	7
T.	4,986	5,226	5,360	5,544	5,719	5,880	6,118	6,193
M	2,601	2,692	2,828	2,941	2,947	3,074	3,208	3,305
F.	2,385	2,534	2,532	2,603	2,772	2,806	2,910	2,888

94

Sex	0	1	2	3	4	5	6	7
M	0.00561	0.00065	0.00048	0.00037	0.00030	0.00025	0.00022	0.00018
F.	0.00493	0.00052	0.00038	0.00029	0.00023	0.00020	0.00017	0.00015

97 1-7

Sex	1	2	3	4	5	6	7
M	2 586	2 690	2 827	2 940	2 946	3 073	3 207
F.	2 373	2 533	2 531	2 602	2 771	2 805	2 910

98 2-7

Sex	2	3	4	5	6	7
M	2 584	2 689	2 826	2 939	2 945	3 072
F.	2 372	2 532	2 530	2 601	2 770	2 805

99 3-7

Sex	3	4	5	6	7
M	2 583	2 688	2 825	2 938	2 944
F.	2 371	2 531	2 529	2 600	2 770

100 4-7

Sex	4	5	6	7
M	2 582	2 687	2 824	2 937
F.	2 370	2 530	2 528	2 600

101 5-7

Sex	5	6	7
M	2 581	2 686	2 823
F.	2 369	2 529	2 528

102 6-7

Sex	6	7
M	2 580	2 685
F.	2 369	2 529



84-102

84	41 189	6 415	6 618	6 594	6 546	7 391	7 625	2 551	1 584	269
<b>85</b>	<b>40 403</b>	<b>6 774</b>	<b>6 345</b>	<b>6 649</b>	<b>6 578</b>	<b>6 636</b>	<b>7 421</b>	<b>2 539</b>	<b>1 570</b>	<b>266</b>
86	39 415	6 632	6 673	6 300	6 647	6 538	6 625	2 601	1 602	273
87	38 998	6 828	6 503	6 570	6 556	6 465	6 076	2 538	1 598	287
88	39 178	6 779	6 350	6 528	6 616	6 246	6 659	2 627	1 639	294
89	38 941	6 611	6 706	6 322	6 506	6 572	6 224	2 659	1 642	286
<b>90</b>	<b>39 184</b>	<b>6 660</b>	<b>6 534</b>	<b>6 710</b>	<b>6 301</b>	<b>6 430</b>	<b>6 549</b>	<b>2 754</b>	<b>1 663</b>	<b>286</b>
91	39 380	6 728	6 620	6 502	6 676	6 321	6 533	2 718	1 679	285
92	39 418	6 697	6 660	6 575	6 514	6 666	6 306	2 717	1 686	286
93	39 361	6 441	6 642	6 630	6 532	6 491	6 625	2 697	1 670	276
94	38 360	5 778	6 357	6 597	6 608	6 544	6 476	2 634	1 633	252
<b>95</b>	<b>37 755</b>	<b>5 998</b>	<b>5 796</b>	<b>6 347</b>	<b>6 543</b>	<b>6 578</b>	<b>6 493</b>	<b>2 585</b>	<b>1 584</b>	<b>253</b>
<b>96</b>	<b>37 245</b>	<b>6 026</b>	<b>5 988</b>	<b>5 789</b>	<b>6 337</b>	<b>6 534</b>	<b>6 571</b>			
97	36 421	5 790	6 016	5 980	5 780	6 328	6 527			
98	35 479	5 629	5 780	6 008	5 970	5 771	6 321			
99	34 571	5 455	5 619	5 772	5 998	5 962	5 765			
100	34 037	5 271	5 445	5 612	5 763	5 990	5 956			
<b>101</b>	<b>33 179</b>	<b>5 136</b>	<b>5 263</b>	<b>5 438</b>	<b>5 603</b>	<b>5 755</b>	<b>5 984</b>			
102	32 033	4 875	5 128	5 256	5 430	5 595	5 749			



國教學生數預測分析  
96~111 學年度

-11

96 8 0 7

Sex	0	1	2	3	4	5	6	7
T.	9,096	8,951	9,485	9,642	10,063	10,560	12,171	12,687
M	4,729	4,674	4,996	5,036	5,225	5,521	6,333	6,616
F.	4,367	4,277	4,489	4,606	4,838	5,039	5,838	6,071

94

Sex	0	1	2	3	4	5	6	7
M	0.00561	0.00065	0.00048	0.00037	0.00030	0.00025	0.00022	0.00018
F.	0.00493	0.00052	0.00038	0.00029	0.00023	0.00020	0.00017	0.00015

97 1-7

Sex	1	2	3	4	5	6	7
M	4 702	4 671	4 994	5 034	5 223	5 520	6 332
F.	4 345	4 275	4 487	4 605	4 837	5 038	5 837

98 2-7

Sex	2	3	4	5	6	7
M	4 699	4 669	4 992	5 032	5 222	5 519
F.	4 343	4 273	4 486	4 604	4 836	5 037

99 3-7

Sex	3	4	5	6	7
M	4 697	4 667	4 991	5 031	5 221
F.	4 341	4 272	4 485	4 603	4 835

100 4-7

Sex	4	5	6	7
M	4 695	4 666	4 990	5 030
F.	4 340	4 271	4 484	4 602

101 5-7

Sex	5	6	7
M	4 694	4 665	4 989
F.	4 339	4 270	4 483

102 6-7

Sex	6	7
M	4 693	4 664
F.	4 338	4 269



84-102

84	92 760	15 179	15 132	14 581	14 758	16 417	16 693	4 187	2 650	439
<b>85</b>	<b>91 412</b>	<b>15 273</b>	<b>15 058</b>	<b>15 190</b>	<b>14 580</b>	<b>14 814</b>	<b>16 497</b>	<b>4 502</b>	<b>2 778</b>	<b>459</b>
86	90 064	15 093	15 208	15 108	15 151	14 685	14 819	4 602	2 850	484
87	89 891	14 496	15 074	15 221	15 185	15 183	14 732	4 773	2 959	523
88	90 043	14 968	14 534	15 035	15 217	15 185	15 104	4 904	3 024	526
89	89 408	14 592	14 958	14 456	14 991	15 196	15 215	5 008	3 045	520
<b>90</b>	<b>88 265</b>	<b>14 317</b>	<b>14 557</b>	<b>14 868</b>	<b>14 394</b>	<b>14 960</b>	<b>15 169</b>	<b>5 041</b>	<b>3 042</b>	<b>505</b>
91	87 351	14 412	14 341	14 508	14 818	14 386	14 886	4 979	3 042	501
92	86 336	14 177	14 325	14 340	14 411	14 744	14 339	4 884	3 049	493
93	84 760	12 922	14 114	14 276	14 357	14 363	14 728	4 845	3 029	468
94	81 624	11 961	12 855	14 013	14 218	14 252	14 325	4 742	2 960	448
<b>95</b>	<b>79 842</b>	<b>12 576</b>	<b>11 950</b>	<b>12 818</b>	<b>14 035</b>	<b>14 187</b>	<b>14 276</b>	<b>4 644</b>	<b>2 865</b>	<b>451</b>
<b>96</b>	<b>77 460</b>	<b>11 988</b>	<b>12 554</b>	<b>11 934</b>	<b>12 797</b>	<b>14 015</b>	<b>14 172</b>			
97	73 603	10 400	11 968	12 538	11 915	12 781	14 001			
98	69 424	9 907	10 382	11 952	12 518	11 899	12 766			
99	66 069	9 490	9 890	10 368	11 933	12 501	11 887			
100	63 438	9 332	9 473	9 877	10 352	11 917	12 487			
<b>101</b>	<b>59 679</b>	<b>8 801</b>	<b>9 316</b>	<b>9 460</b>	<b>9 861</b>	<b>10 337</b>	<b>11 904</b>			
102	56 604	8 896	8 786	9 303	9 445	9 847	10 327			





國教學生數預測分析  
96~111 學年度

-12

96 8 0 7

Sex	0	1	2	3	4	5	6	7
T.	10,941	11,220	11,279	11,445	11,904	12,366	14,018	14,681
M	5,716	5,863	5,887	5,934	6,198	6,488	7,256	7,682
F.	5,225	5,357	5,392	5,511	5,706	5,878	6,762	6,999

94

Sex	0	1	2	3	4	5	6	7
M	0.00561	0.00065	0.00048	0.00037	0.00030	0.00025	0.00022	0.00018
F.	0.00493	0.00052	0.00038	0.00029	0.00023	0.00020	0.00017	0.00015

97 1-7

Sex	1	2	3	4	5	6	7
M	5 684	5 859	5 884	5 932	6 196	6 486	7 254
F.	5 199	5 354	5 390	5 509	5 705	5 877	6 761

98 2-7

Sex	2	3	4	5	6	7
M	5 680	5 856	5 882	5 930	6 194	6 485
F.	5 196	5 352	5 388	5 508	5 704	5 876

99 3-7

Sex	3	4	5	6	7
M	5 677	5 854	5 880	5 929	6 193
F.	5 194	5 350	5 387	5 507	5 703

100 4-7

Sex	4	5	6	7
M	5 675	5 852	5 879	5 928
F.	5 192	5 349	5 386	5 506

101 5-7

Sex	5	6	7
M	5 673	5 851	5 878
F.	5 191	5 348	5 385

102 6-7

Sex	6	7
M	5 672	5 850
F.	5 190	5 347



84-102

84	100 191	16 404	16 489	15 779	15 554	17 492	18 473	4 501	2 837	466
<b>85</b>	<b>99 064</b>	<b>17 253</b>	<b>16 426</b>	<b>16 522</b>	<b>15 776</b>	<b>15 594</b>	<b>17 493</b>	<b>4 677</b>	<b>2 887</b>	<b>491</b>
86	98 457	16 874	17 177	16 440	16 568	15 783	15 615	4 863	2 979	519
87	99 909	16 835	17 307	17 135	16 399	16 455	15 778	5 013	3 127	567
88	99 871	16 645	16 661	16 677	17 063	16 399	16 426	5 085	3 169	550
89	99 634	16 375	16 649	16 554	16 691	16 989	16 376	5 284	3 228	543
<b>90</b>	<b>99 914</b>	<b>16 741</b>	<b>16 369</b>	<b>16 564</b>	<b>16 573</b>	<b>16 656</b>	<b>17 011</b>	<b>5 418</b>	<b>3 251</b>	<b>548</b>
91	98 997	16 329	16 755	16 341	16 472	16 517	16 583	5 416	3 254	533
92	98 626	16 435	16 353	16 681	16 278	16 399	16 480	5 271	3 285	535
93	97 024	14 983	16 413	16 342	16 598	16 305	16 383	5 249	3 266	504
94	94 036	13 718	14 916	16 355	16 272	16 528	16 247	5 157	3 208	473
<b>95</b>	<b>92 529</b>	<b>14 886</b>	<b>13 776</b>	<b>14 901</b>	<b>16 272</b>	<b>16 232</b>	<b>16 462</b>	<b>5 125</b>	<b>3 210</b>	<b>519</b>
<b>96</b>	<b>89 770</b>	<b>13 808</b>	<b>14 861</b>	<b>13 758</b>	<b>14 878</b>	<b>16 250</b>	<b>16 215</b>			
97	85 629	12 178	13 784	14 841	13 736	14 857	16 233			
98	81 015	11 719	12 156	13 766	14 816	13 717	14 841			
99	77 345	11 264	11 699	12 140	13 743	14 796	13 703			
100	74 649	11 095	11 244	11 683	12 121	13 725	14 781			
<b>101</b>	<b>70 818</b>	<b>11 031</b>	<b>11 077</b>	<b>11 230</b>	<b>11 665</b>	<b>12 105</b>	<b>13 710</b>			
102	67 725	10 698	11 012	11 062	11 212	11 649	12 092			



國教學生數預測分析  
96~111 學年度

-13

96 8 0 7

Sex	0	1	2	3	4	5	6	7
T.	7,507	7,512	7,872	8,110	8,691	9,101	10,069	10,630
M	3,910	3,978	4,090	4,285	4,515	4,668	5,248	5,530
F.	3,597	3,534	3,782	3,825	4,176	4,433	4,821	5,100

94

Sex	0	1	2	3	4	5	6	7
M	0.00561	0.00065	0.00048	0.00037	0.00030	0.00025	0.00022	0.00018
F.	0.00493	0.00052	0.00038	0.00029	0.00023	0.00020	0.00017	0.00015

97 1-7

Sex	1	2	3	4	5	6	7
M	3 888	3 975	4 088	4 283	4 514	4 667	5 247
F.	3 579	3 532	3 781	3 824	4 175	4 432	4 820

98 2-7

Sex	2	3	4	5	6	7
M	3 885	3 973	4 086	4 282	4 513	4 666
F.	3 577	3 531	3 780	3 823	4 174	4 431

99 3-7

Sex	3	4	5	6	7
M	3 883	3 972	4 085	4 281	4 512
F.	3 576	3 530	3 779	3 822	4 173

100 4-7

Sex	4	5	6	7
M	3 882	3 971	4 084	4 280
F.	3 575	3 529	3 778	3 821

101 5-7

Sex	5	6	7
M	3 881	3 970	4 083
F.	3 574	3 528	3 777

102 6-7

Sex	6	7
M	3 880	3 969
F.	3 573	3 527



84-102

84-102										
84	76 723	12 281	12 659	11 946	12 186	13 532	14 119	3 728	2 334	378
<b>85</b>	<b>74 930</b>	<b>12 512</b>	<b>12 197</b>	<b>12 608</b>	<b>11 968</b>	<b>12 126</b>	<b>13 519</b>	<b>3 748</b>	<b>2 337</b>	<b>392</b>
86	73 099	12 198	12 331	12 124	12 507	11 846	12 093	3 874	2 417	406
87	72 822	12 151	12 047	12 303	12 039	12 465	11 817	3 985	2 484	446
88	73 201	12 404	12 106	12 096	12 186	12 000	12 409	4 087	2 571	455
89	72 762	12 278	12 283	12 087	11 976	12 161	11 977	4 140	2 604	451
<b>90</b>	<b>73 132</b>	<b>12 503</b>	<b>12 231</b>	<b>12 254</b>	<b>12 015</b>	<b>11 964</b>	<b>12 165</b>	<b>4 265</b>	<b>2 645</b>	<b>460</b>
91	73 223	12 354	12 454	12 213	12 253	12 059	11 890	4 301	2 707	459
92	73 390	12 192	12 315	12 465	12 192	12 248	11 978	4 306	2 725	453
93	72 129	10 892	12 117	12 291	12 475	12 161	12 193	4 216	2 672	416
94	69 697	9 905	10 874	12 113	12 272	12 387	12 146	4 128	2 625	392
<b>95</b>	<b>68 076</b>	<b>10 590</b>	<b>9 920</b>	<b>10 850</b>	<b>12 083</b>	<b>12 245</b>	<b>12 388</b>	<b>4 117</b>	<b>2 600</b>	<b>412</b>
<b>96</b>	<b>65 528</b>	<b>9 918</b>	<b>10 572</b>	<b>9 907</b>	<b>10 832</b>	<b>12 067</b>	<b>12 232</b>			
97	62 183	8 962	9 900	10 558	9 891	10 818	12 054			
98	58 615	8 556	8 947	9 888	10 540	9 877	10 807			
99	55 722	7 981	8 541	8 935	9 872	10 526	9 867			
100	53 536	7 744	7 967	8 530	8 921	9 859	10 515			
<b>101</b>	<b>50 347</b>	<b>7 386</b>	<b>7 730</b>	<b>7 957</b>	<b>8 517</b>	<b>8 909</b>	<b>9 848</b>			
102	47 782	7 341	7 372	7 720	7 944	8 506	8 899			



國教學生數預測分析  
96~111 學年度

-14

96 8 0 7

Sex	0	1	2	3	4	5	6	7
T.	2,284	2,279	2,226	2,291	2,440	2,557	2,650	2,856
M	1,204	1,189	1,161	1,218	1,248	1,313	1,372	1,516
F.	1,080	1,090	1,065	1,073	1,192	1,244	1,278	1,340

94

Sex	0	1	2	3	4	5	6	7
M	0.00561	0.00065	0.00048	0.00037	0.00030	0.00025	0.00022	0.00018
F.	0.00493	0.00052	0.00038	0.00029	0.00023	0.00020	0.00017	0.00015

97 1-7

Sex	1	2	3	4	5	6	7
M	1 197	1 188	1 160	1 218	1 248	1 313	1 372
F.	1 075	1 089	1 065	1 073	1 192	1 244	1 278

98 2-7

Sex	2	3	4	5	6	7
M	1 196	1 187	1 160	1 218	1 248	1 313
F.	1 074	1 089	1 065	1 073	1 192	1 244

99 3-7

Sex	3	4	5	6	7
M	1 195	1 187	1 160	1 218	1 248
F.	1 074	1 089	1 065	1 073	1 192

100 4-7

Sex	4	5	6	7
M	1 195	1 187	1 160	1 218
F.	1 074	1 089	1 065	1 073

101 5-7

Sex	5	6	7
M	1 195	1 187	1 160
F.	1 074	1 089	1 065

102 6-7

Sex	6	7
M	1 195	1 187
F.	1 074	1 089



84-102

84	19 778	3 129	3 116	3 041	3 206	3 449	3 837	1 403	850	139
<b>85</b>	<b>19 143</b>	<b>3 237</b>	<b>3 051</b>	<b>3 121</b>	<b>3 033</b>	<b>3 222</b>	<b>3 479</b>	<b>1 399</b>	<b>860</b>	<b>143</b>
86	18 669	3 143	3 158	3 022	3 096	3 046	3 204	1 438	858	144
87	18 650	3 350	3 056	3 169	2 994	3 080	3 001	1 458	897	156
88	18 759	3 248	3 223	3 050	3 124	2 977	3 137	1 490	878	153
89	18 666	3 156	3 166	3 225	3 042	3 121	2 956	1 488	901	156
<b>90</b>	<b>18 848</b>	<b>3 215</b>	<b>3 119</b>	<b>3 168</b>	<b>3 213</b>	<b>3 029</b>	<b>3 104</b>	<b>1 533</b>	<b>882</b>	<b>151</b>
91	18 972	3 174	3 236	3 120	3 187	3 226	3 029	1 522	888	146
92	19 052	3 173	3 133	3 214	3 128	3 184	3 220	1 493	888	147
93	18 775	2 959	3 135	3 174	3 194	3 125	3 188	1 507	886	142
94	18 062	2 687	2 893	3 094	3 131	3 159	3 098	1 498	880	140
<b>95</b>	<b>17 685</b>	<b>2 911</b>	<b>2 639</b>	<b>2 859</b>	<b>3 059</b>	<b>3 089</b>	<b>3 128</b>	<b>1 493</b>	<b>875</b>	<b>145</b>
<b>96</b>	<b>17 146</b>	<b>2 610</b>	<b>2 906</b>	<b>2 635</b>	<b>2 854</b>	<b>3 055</b>	<b>3 086</b>			
97	16 559	2 518	2 606	2 902	2 631	2 851	3 051			
98	15 894	2 403	2 515	2 602	2 898	2 628	2 848			
99	15 284	2 256	2 400	2 511	2 598	2 894	2 625			
100	14 832	2 191	2 253	2 396	2 507	2 594	2 891			
<b>101</b>	<b>14 167</b>	<b>2 242</b>	<b>2 188</b>	<b>2 250</b>	<b>2 392</b>	<b>2 503</b>	<b>2 592</b>			
102	13 794	2 235	2 238	2 185	2 246	2 389	2 501			



國教學生數預測分析  
96~111 學年度

-15

96 8 0 7

Sex	0	1	2	3	4	5	6	7
T.	2,965	3,027	3,109	3,262	3,395	3,557	3,823	4,061
M	1,582	1,611	1,602	1,727	1,801	1,834	2,009	2,088
F.	1,383	1,416	1,507	1,535	1,594	1,723	1,814	1,973

94

Sex	0	1	2	3	4	5	6	7
M	0.00561	0.00065	0.00048	0.00037	0.00030	0.00025	0.00022	0.00018
F.	0.00493	0.00052	0.00038	0.00029	0.00023	0.00020	0.00017	0.00015

97 1-7

Sex	1	2	3	4	5	6	7
M	1 573	1 610	1 601	1 726	1 800	1 834	2 009
F.	1 376	1 415	1 506	1 535	1 594	1 723	1 814

98 2-7

Sex	2	3	4	5	6	7
M	1 572	1 609	1 600	1 725	1 800	1 834
F.	1 375	1 414	1 506	1 535	1 594	1 723

99 3-7

Sex	3	4	5	6	7
M	1 571	1 608	1 600	1 725	1 800
F.	1 374	1 414	1 506	1 535	1 594

100 4-7

Sex	4	5	6	7
M	1 570	1 608	1 600	1 725
F.	1 374	1 414	1 506	1 535

101 5-7

Sex	5	6	7
M	1 570	1 608	1 600
F.	1 374	1 414	1 506

102 6-7

Sex	6	7
M	1 570	1 608
F.	1 374	1 414



84-102

84-102										
84	29 588	4 780	4 648	4 545	4 701	5 274	5 640	1 803	1 097	181
<b>85</b>	<b>28 767</b>	<b>4 956</b>	<b>4 676</b>	<b>4 618</b>	<b>4 546</b>	<b>4 671</b>	<b>5 300</b>	<b>1 845</b>	<b>1 091</b>	<b>185</b>
86	28 127	4 855	4 828	4 694	4 561	4 523	4 666	1 856	1 099	183
87	28 184	4 897	4 762	4 805	4 631	4 567	4 522	1 909	1 147	201
88	28 677	5 014	4 869	4 753	4 799	4 647	4 595	1 931	1 166	201
89	28 832	4 959	4 910	4 838	4 724	4 785	4 616	1 984	1 172	202
<b>90</b>	<b>29 215</b>	<b>4 971</b>	<b>4 967</b>	<b>4 904</b>	<b>4 828</b>	<b>4 740</b>	<b>4 805</b>	<b>2 040</b>	<b>1 154</b>	<b>193</b>
91	29 315	4 939	4 955	4 938	4 928	4 838	4 717	2 093	1 195	198
92	29 212	4 798	4 848	4 922	4 916	4 907	4 821	2 062	1 202	197
93	28 584	4 301	4 754	4 836	4 939	4 856	4 898	2 045	1 183	183
94	27 496	4 045	4 254	4 696	4 782	4 848	4 871	1 996	1 179	180
<b>95</b>	<b>26 621</b>	<b>4 017</b>	<b>4 021</b>	<b>4 255</b>	<b>4 696</b>	<b>4 763</b>	<b>4 869</b>	<b>1 951</b>	<b>1 159</b>	<b>177</b>
<b>96</b>	<b>25 487</b>	<b>3 766</b>	<b>4 010</b>	<b>4 016</b>	<b>4 248</b>	<b>4 689</b>	<b>4 758</b>			
97	24 204	3 504	3 759	4 005	4 009	4 243	4 684			
98	22 833	3 343	3 497	3 754	3 998	4 003	4 238			
99	21 784	3 211	3 338	3 493	3 749	3 993	4 000			
100	20 816	3 059	3 206	3 333	3 487	3 743	3 988			
<b>101</b>	<b>19 782</b>	<b>2 977</b>	<b>3 054</b>	<b>3 201</b>	<b>3 328</b>	<b>3 483</b>	<b>3 739</b>			
102	18 919	2 899	2 972	3 050	3 196	3 323	3 479			





國教學生數預測分析  
96~111 學年度

-16

96 8 0 7

Sex	0	1	2	3	4	5	6	7
T.	814	821	878	887	939	910	1,012	1,028
M	422	433	432	468	509	469	542	540
F.	392	388	446	419	430	441	470	488

94

Sex	0	1	2	3	4	5	6	7
M	0.00561	0.00065	0.00048	0.00037	0.00030	0.00025	0.00022	0.00018
F.	0.00493	0.00052	0.00038	0.00029	0.00023	0.00020	0.00017	0.00015

97 1-7

Sex	1	2	3	4	5	6	7
M	420	433	432	468	509	469	542
F.	390	388	446	419	430	441	470

98 2-7

Sex	2	3	4	5	6	7
M	420	433	432	468	509	469
F.	390	388	446	419	430	441

99 3-7

Sex	3	4	5	6	7
M	420	433	432	468	509
F.	390	388	446	419	430

100 4-7

Sex	4	5	6	7
M	420	433	432	468
F.	390	388	446	419

101 5-7

Sex	5	6	7
M	420	433	432
F.	390	388	446

102 6-7

Sex	6	7
M	420	433
F.	390	388



84-102

84	7 273	1 132	1 156	1 149	1 130	1 307	1 399	540	329	52
<b>85</b>	<b>6 927</b>	<b>1 095</b>	<b>1 113</b>	<b>1 150</b>	<b>1 140</b>	<b>1 119</b>	<b>1 310</b>	<b>543</b>	<b>330</b>	<b>52</b>
86	6 598	1 024	1 081	1 095	1 144	1 126	1 128	555	334	54
87	6 576	1 118	1 028	1 079	1 094	1 147	1 110	559	339	61
88	6 497	1 105	1 094	1 016	1 080	1 072	1 130	579	345	57
89	6 463	1 081	1 096	1 107	1 004	1 073	1 102	594	352	58
<b>90</b>	<b>6 475</b>	<b>1 062</b>	<b>1 083</b>	<b>1 099</b>	<b>1 128</b>	<b>1 020</b>	<b>1 083</b>	<b>653</b>	<b>356</b>	<b>59</b>
91	6 452	1 027	1 068	1 085	1 123	1 113	1 036	636	362	58
92	6 546	1 127	1 023	1 058	1 082	1 121	1 135	617	358	58
93	6 375	999	1 111	1 022	1 053	1 071	1 119	601	358	56
94	6 154	933	981	1 108	1 011	1 048	1 073	594	359	58
<b>95</b>	<b>6 079</b>	<b>1 004</b>	<b>927</b>	<b>992</b>	<b>1 101</b>	<b>1 015</b>	<b>1 040</b>	<b>594</b>	<b>357</b>	<b>57</b>
<b>96</b>	<b>6 027</b>	<b>997</b>	<b>1 002</b>	<b>925</b>	<b>990</b>	<b>1 099</b>	<b>1 014</b>			
97	5 906	896	995	1 001	925	990	1 099			
98	5 723	925	894	994	999	923	988			
99	5 604	873	924	894	993	998	922			
100	5 539	865	872	922	892	991	997			
<b>101</b>	<b>5 343</b>	<b>809</b>	<b>863</b>	<b>871</b>	<b>920</b>	<b>891</b>	<b>989</b>			
102	5 147	798	807	862	870	920	890			



國教學生數預測分析  
96~111 學年度

-17

96 8 0 7

Sex	0	1	2	3	4	5	6	7
T.	2,945	2,925	3,101	3,175	3,472	3,704	4,429	4,860
M	1,583	1,478	1,613	1,674	1,846	1,908	2,335	2,519
F.	1,362	1,447	1,488	1,501	1,626	1,796	2,094	2,341

94

Sex	0	1	2	3	4	5	6	7
M	0.00561	0.00065	0.00048	0.00037	0.00030	0.00025	0.00022	0.00018
F.	0.00493	0.00052	0.00038	0.00029	0.00023	0.00020	0.00017	0.00015

97 1-7

Sex	1	2	3	4	5	6	7
M	1 574	1 477	1 612	1 673	1 845	1 908	2 334
F.	1 355	1 446	1 487	1 501	1 626	1 796	2 094

98 2-7

Sex	2	3	4	5	6	7
M	1 573	1 476	1 611	1 672	1 845	1 908
F.	1 354	1 445	1 487	1 501	1 626	1 796

99 3-7

Sex	3	4	5	6	7
M	1 572	1 475	1 611	1 672	1 845
F.	1 353	1 445	1 487	1 501	1 626

100 4-7

Sex	4	5	6	7
M	1 571	1 475	1 611	1 672
F.	1 353	1 445	1 487	1 501

101 5-7

Sex	5	6	7
M	1 571	1 475	1 611
F.	1 353	1 445	1 487

102 6-7

Sex	6	7
M	1 571	1 475
F.	1 353	1 445



84-102

84	31 308	5 272	5 244	4 861	4 992	5 354	5 585	1 335	847	137
<b>85</b>	<b>31 477</b>	<b>5 543</b>	<b>5 317</b>	<b>5 301</b>	<b>4 928</b>	<b>5 026</b>	<b>5 362</b>	<b>1 450</b>	<b>879</b>	<b>150</b>
86	31 894	5 552	5 581	5 363	5 371	4 991	5 036	1 541	933	174
87	32 555	5 480	5 578	5 613	5 474	5 401	5 009	1 585	1 001	179
88	33 314	5 650	5 506	5 612	5 641	5 466	5 439	1 631	1 028	176
89	33 446	5 593	5 639	5 517	5 596	5 647	5 454	1 781	1 057	184
<b>90</b>	<b>33 552</b>	<b>5 498</b>	<b>5 587</b>	<b>5 651</b>	<b>5 557</b>	<b>5 593</b>	<b>5 666</b>	<b>1 827</b>	<b>1 088</b>	<b>176</b>
91	33 454	5 599	5 486	5 612	5 626	5 523	5 608	1 862	1 098	180
92	32 943	5 132	5 612	5 461	5 595	5 635	5 508	1 814	1 086	171
93	32 112	4 747	5 124	5 603	5 464	5 582	5 592	1 786	1 052	158
94	30 899	4 506	4 738	5 099	5 610	5 395	5 551	1 738	1 028	151
<b>95</b>	<b>30 077</b>	<b>4 823</b>	<b>4 484</b>	<b>4 723</b>	<b>5 094</b>	<b>5 578</b>	<b>5 375</b>	<b>1 678</b>	<b>1 006</b>	<b>160</b>
<b>96</b>	<b>29 030</b>	<b>4 362</b>	<b>4 815</b>	<b>4 478</b>	<b>4 716</b>	<b>5 087</b>	<b>5 572</b>			
97	27 073	3 649	4 355	4 808	4 470	4 709	5 082			
98	25 379	3 418	3 642	4 349	4 801	4 465	4 704			
99	23 771	3 125	3 413	3 637	4 342	4 794	4 460			
100	22 339	3 052	3 120	3 409	3 632	4 337	4 789			
<b>101</b>	<b>20 399</b>	<b>2 876</b>	<b>3 046</b>	<b>3 116</b>	<b>3 403</b>	<b>3 626</b>	<b>4 332</b>			
102	18 926	2 880	2 871	3 042	3 111	3 399	3 623			



國教學生數預測分析  
96~111 學年度

-18

96 8 0 7

Sex	0	1	2	3	4	5	6	7
T.	4,866	4,705	4,707	4,690	4,992	5,224	5,943	5,819
M	2,481	2,454	2,435	2,481	2,602	2,753	3,120	3,023
F.	2,385	2,251	2,272	2,209	2,390	2,471	2,823	2,796

94

Sex	0	1	2	3	4	5	6	7
M	0.00561	0.00065	0.00048	0.00037	0.00030	0.00025	0.00022	0.00018
F.	0.00493	0.00052	0.00038	0.00029	0.00023	0.00020	0.00017	0.00015

97 1-7

Sex	1	2	3	4	5	6	7
M	2 467	2 452	2 434	2 480	2 601	2 752	3 119
F.	2 373	2 250	2 271	2 208	2 389	2 471	2 823

98 2-7

Sex	2	3	4	5	6	7
M	2 465	2 451	2 433	2 479	2 600	2 751
F.	2 372	2 249	2 270	2 207	2 389	2 471

99 3-7

Sex	3	4	5	6	7
M	2 464	2 450	2 432	2 478	2 599
F.	2 371	2 248	2 269	2 207	2 389

100 4-7

Sex	4	5	6	7
M	2 463	2 449	2 431	2 477
F.	2 370	2 247	2 269	2 207

101 5-7

Sex	5	6	7
M	2 462	2 448	2 430
F.	2 369	2 247	2 269

102 6-7

Sex	6	7
M	2 461	2 447
F.	2 369	2 247



84-102

84	33 430	5 689	5 423	5 261	5 319	5 667	6 071	1 340	856	143
<b>85</b>	<b>32 996</b>	<b>5 888</b>	<b>5 635</b>	<b>5 399</b>	<b>5 191</b>	<b>5 263</b>	<b>5 620</b>	<b>1 381</b>	<b>870</b>	<b>152</b>
86	33 334	5 949	5 907	5 666	5 360	5 183	5 269	1 451	917	168
87	34 006	5 826	5 961	5 925	5 693	5 391	5 210	1 556	974	178
88	34 766	6 002	5 830	5 933	5 924	5 689	5 388	1 624	1 019	184
89	35 380	5 963	6 006	5 831	5 927	5 945	5 708	1 642	1 052	184
<b>90</b>	<b>35 576</b>	<b>6 060</b>	<b>5 941</b>	<b>5 985</b>	<b>5 800</b>	<b>5 904</b>	<b>5 886</b>	<b>1 676</b>	<b>1 093</b>	<b>187</b>
91	35 898	6 227	6 071	5 928	5 975	5 780	5 917	1 815	1 103	191
92	36 116	6 302	6 191	6 029	5 889	5 928	5 777	1 851	1 130	191
93	35 895	5 642	6 281	6 144	6 047	5 854	5 927	1 874	1 125	179
94	35 417	5 557	5 597	6 248	6 158	6 028	5 829	1 855	1 111	175
<b>95</b>	<b>35 283</b>	<b>5 848</b>	<b>5 480</b>	<b>5 586</b>	<b>6 217</b>	<b>6 151</b>	<b>6 001</b>	<b>1 860</b>	<b>1 125</b>	<b>188</b>
<b>96</b>	<b>35 094</b>	<b>5 854</b>	<b>5 838</b>	<b>5 473</b>	<b>5 577</b>	<b>6 208</b>	<b>6 144</b>			
97	34 054	5 144	5 844	5 830	5 464	5 570	6 202			
98	32 727	4 914	5 136	5 836	5 820	5 457	5 564			
99	31 739	4 614	4 906	5 129	5 826	5 813	5 451			
100	30 881	4 629	4 607	4 899	5 120	5 819	5 807			
<b>101</b>	<b>29 663</b>	<b>4 625</b>	<b>4 621</b>	<b>4 601</b>	<b>4 891</b>	<b>5 113</b>	<b>5 812</b>			
102	28 576	4 758	4 616	4 616	4 594	4 884	5 108			



國教學生數預測分析  
96~111 學年度

-19

96 8 0 7

Sex	0	1	2	3	4	5	6	7
T.	9,141	9,441	9,988	10,072	11,342	12,729	15,173	15,660
M	4,766	5,019	5,180	5,204	5,946	6,605	7,936	8,127
F.	4,375	4,422	4,808	4,868	5,396	6,124	7,237	7,533

94

Sex	0	1	2	3	4	5	6	7
M	0.00561	0.00065	0.00048	0.00037	0.00030	0.00025	0.00022	0.00018
F.	0.00493	0.00052	0.00038	0.00029	0.00023	0.00020	0.00017	0.00015

97 1-7

Sex	1	2	3	4	5	6	7
M	4 739	5 016	5 178	5 202	5 944	6 603	7 934
F.	4 353	4 420	4 806	4 867	5 395	6 123	7 236

98 2-7

Sex	2	3	4	5	6	7
M	4 736	5 014	5 176	5 200	5 943	6 602
F.	4 351	4 418	4 805	4 866	5 394	6 122

99 3-7

Sex	3	4	5	6	7
M	4 734	5 012	5 174	5 199	5 942
F.	4 349	4 417	4 804	4 865	5 393

100 4-7

Sex	4	5	6	7
M	4 732	5 010	5 173	5 198
F.	4 348	4 416	4 803	4 864

101 5-7

Sex	5	6	7
M	4 731	5 009	5 172
F.	4 347	4 415	4 802

102 6-7

Sex	6	7
M	4 730	5 008
F.	4 346	4 414



84-102

84-102										
84	91 885	15 369	15 347	14 342	14 461	15 992	16 374	3 555	2 258	383
<b>85</b>	<b>91 700</b>	<b>16 098</b>	<b>15 326</b>	<b>15 383</b>	<b>14 385</b>	<b>14 468</b>	<b>16 040</b>	<b>3 628</b>	<b>2 310</b>	<b>399</b>
86	91 915	16 074	16 125	15 379	15 393	14 439	14 505	3 718	2 361	418
87	93 495	15 945	16 139	16 137	15 357	15 468	14 449	3 899	2 507	471
88	95 718	16 337	15 976	16 219	16 225	15 408	15 553	4 161	2 647	480
89	97 468	16 865	16 488	15 999	16 298	16 301	15 517	4 416	2 768	491
<b>90</b>	<b>98 592</b>	<b>16 763</b>	<b>16 869</b>	<b>16 481</b>	<b>15 959</b>	<b>16 212</b>	<b>16 308</b>	<b>4 561</b>	<b>2 889</b>	<b>502</b>
91	99 560	17 200	16 738	16 820	16 444	16 052	16 306	4 655	2 982	517
92	100 277	16 924	17 169	16 735	16 880	16 469	16 100	4 784	3 056	518
93	100 126	15 581	16 963	17 266	16 804	16 973	16 539	4 826	3 075	480
94	98 878	15 077	15 606	17 076	17 295	16 790	17 034	4 823	3 045	469
<b>95</b>	<b>97 483</b>	<b>15 476</b>	<b>15 053</b>	<b>15 686</b>	<b>17 091</b>	<b>17 329</b>	<b>16 848</b>	<b>4 781</b>	<b>3 036</b>	<b>478</b>
<b>96</b>	<b>95 467</b>	<b>14 945</b>	<b>15 449</b>	<b>15 033</b>	<b>15 661</b>	<b>17 068</b>	<b>17 311</b>			
97	90 580	12 535	14 919	15 428	15 009	15 639	17 050			
98	84 596	11 167	12 513	14 900	15 404	14 989	15 623			
99	78 788	9 913	11 147	12 497	14 875	15 383	14 973			
100	73 553	9 827	9 895	11 132	12 477	14 855	15 367			
<b>101</b>	<b>67 389</b>	<b>9 283</b>	<b>9 810</b>	<b>9 882</b>	<b>11 115</b>	<b>12 459</b>	<b>14 840</b>			
102	61 415	8 940	9 266	9 796	9 867	11 100	12 446			





國教學生數預測分析  
96~111 學年度

-20

96 8 0 7

Sex	0	1	2	3	4	5	6	7
T.	2,158	2,125	2,275	2,559	2,813	3,152	3,869	4,118
M	1,123	1,060	1,178	1,338	1,467	1,674	2,047	2,179
F.	1,035	1,065	1,097	1,221	1,346	1,478	1,822	1,939

94

Sex	0	1	2	3	4	5	6	7
M	0.00561	0.00065	0.00048	0.00037	0.00030	0.00025	0.00022	0.00018
F.	0.00493	0.00052	0.00038	0.00029	0.00023	0.00020	0.00017	0.00015

97 1-7

Sex	1	2	3	4	5	6	7
M	1 117	1 059	1 177	1 338	1 467	1 674	2 047
F.	1 030	1 064	1 097	1 221	1 346	1 478	1 822

98 2-7

Sex	2	3	4	5	6	7
M	1 116	1 058	1 177	1 338	1 467	1 674
F.	1 029	1 064	1 097	1 221	1 346	1 478

99 3-7

Sex	3	4	5	6	7
M	1 115	1 058	1 177	1 338	1 467
F.	1 029	1 064	1 097	1 221	1 346

100 4-7

Sex	4	5	6	7
M	1 115	1 058	1 177	1 338
F.	1 029	1 064	1 097	1 221

101 5-7

Sex	5	6	7
M	1 115	1 058	1 177
F.	1 029	1 064	1 097

102 6-7

Sex	6	7
M	1 115	1 058
F.	1 029	1 064



84-102

84-102										
84	25 889	4 233	4 050	4 071	4 101	4 659	4 775	1 026	644	102
<b>85</b>	<b>25 597</b>	<b>4 417</b>	<b>4 231</b>	<b>4 067</b>	<b>4 092</b>	<b>4 122</b>	<b>4 668</b>	<b>1 026</b>	<b>652</b>	<b>108</b>
86	24 966	4 110	4 374	4 213	4 064	4 118	4 087	1 013	644	108
87	24 933	4 111	4 100	4 385	4 218	4 032	4 087	1 090	685	120
88	25 067	4 271	4 095	4 078	4 343	4 237	4 043	1 159	721	127
89	25 119	4 184	4 247	4 120	3 978	4 370	4 220	1 184	737	125
<b>90</b>	<b>25 390</b>	<b>4 306</b>	<b>4 194</b>	<b>4 293</b>	<b>4 123</b>	<b>4 092</b>	<b>4 382</b>	<b>1 210</b>	<b>748</b>	<b>127</b>
91	25 343	4 296	4 332	4 219	4 292	4 109	4 095	1 218	762	127
92	25 574	4 277	4 319	4 343	4 205	4 308	4 122	1 246	781	128
93	25 436	3 996	4 285	4 298	4 335	4 231	4 291	1 234	775	121
94	25 042	3 699	4 017	4 325	4 387	4 371	4 243	1 224	765	114
<b>95</b>	<b>24 896</b>	<b>4 050</b>	<b>3 711</b>	<b>4 044</b>	<b>4 326</b>	<b>4 361</b>	<b>4 404</b>	<b>1 223</b>	<b>768</b>	<b>125</b>
<b>96</b>	<b>24 273</b>	<b>3 811</b>	<b>4 043</b>	<b>3 706</b>	<b>4 037</b>	<b>4 320</b>	<b>4 356</b>			
97	22 995	3 105	3 805	4 037	3 700	4 032	4 316			
98	21 424	2 771	3 100	3 799	4 031	3 695	4 028			
99	19 891	2 521	2 766	3 095	3 793	4 025	3 691			
100	18 419	2 240	2 516	2 762	3 090	3 789	4 022			
<b>101</b>	<b>16 467</b>	<b>2 090</b>	<b>2 236</b>	<b>2 513</b>	<b>2 758</b>	<b>3 086</b>	<b>3 784</b>			
102	14 776	2 112	2 087	2 232	2 508	2 754	3 083			



國教學生數預測分析  
96~111 學年度

- 21

96 8 0 7

Sex	0	1	2	3	4	5	6	7
T.	6,214	6,341	6,437	6,599	7,099	7,673	9,218	9,473
M	3,234	3,332	3,344	3,389	3,736	4,015	4,799	4,927
F.	2,980	3,009	3,093	3,210	3,363	3,658	4,419	4,546

94

Sex	0	1	2	3	4	5	6	7
M	0.00561	0.00065	0.00048	0.00037	0.00030	0.00025	0.00022	0.00018
F.	0.00493	0.00052	0.00038	0.00029	0.00023	0.00020	0.00017	0.00015

97 1-7

Sex	1	2	3	4	5	6	7
M	3 216	3 330	3 342	3 388	3 735	4 014	4 798
F.	2 965	3 007	3 092	3 209	3 362	3 657	4 418

98 2-7

Sex	2	3	4	5	6	7
M	3 214	3 328	3 341	3 387	3 734	4 013
F.	2 963	3 006	3 091	3 208	3 361	3 656

99 3-7

Sex	3	4	5	6	7
M	3 212	3 327	3 340	3 386	3 733
F.	2 962	3 005	3 090	3 207	3 360

100 4-7

Sex	4	5	6	7
M	3 211	3 326	3 339	3 385
F.	2 961	3 004	3 089	3 206

101 5-7

Sex	5	6	7
M	3 210	3 325	3 338
F.	2 960	3 003	3 088

102 6-7

Sex	6	7
M	3 209	3 324
F.	2 959	3 002



84-102

84	70 213	11 388	11 369	11 017	10 883	12 601	12 955	2 787	1 761	289
<b>85</b>	<b>68 081</b>	<b>11 083</b>	<b>11 307</b>	<b>11 337</b>	<b>10 943</b>	<b>10 861</b>	<b>12 550</b>	<b>2 789</b>	<b>1 761</b>	<b>284</b>
86	66 141	10 865	11 072	11 267	11 276	10 842	10 819	2 843	1 778	291
87	65 685	10 517	10 835	11 066	11 196	11 241	10 830	2 885	1 839	319
88	65 520	10 717	10 492	10 812	11 052	11 213	11 234	3 016	1 902	329
89	64 604	10 503	10 702	10 398	10 824	10 995	11 182	3 028	1 911	319
<b>90</b>	<b>63 866</b>	<b>10 562</b>	<b>10 477</b>	<b>10 765</b>	<b>10 261</b>	<b>10 803</b>	<b>10 998</b>	<b>3 044</b>	<b>1 903</b>	<b>319</b>
91	63 710	10 324	10 615	10 571	10 829	10 500	10 871	2 945	1 879	313
92	63 400	10 323	10 301	10 634	10 671	10 918	10 553	2 918	1 900	313
93	62 484	9 268	10 415	10 428	10 723	10 725	10 925	2 880	1 889	290
94	60 647	8 910	9 314	10 458	10 481	10 751	10 733	2 844	1 874	284
<b>95</b>	<b>59 288</b>	<b>9 202</b>	<b>8 941</b>	<b>9 346</b>	<b>10 495</b>	<b>10 526</b>	<b>10 778</b>	<b>2 805</b>	<b>1 864</b>	<b>289</b>
<b>96</b>	<b>57 523</b>	<b>9 080</b>	<b>9 186</b>	<b>8 929</b>	<b>9 332</b>	<b>10 481</b>	<b>10 515</b>			
97	54 498	7 556	9 064	9 174	8 915	9 319	10 470			
98	50 951	6 988	7 542	9 051	9 159	8 902	9 309			
99	48 080	6 494	6 976	7 533	9 037	9 146	8 894			
100	45 464	6 331	6 483	6 967	7 520	9 025	9 138			
<b>101</b>	<b>42 511</b>	<b>6 233</b>	<b>6 321</b>	<b>6 474</b>	<b>6 956</b>	<b>7 511</b>	<b>9 016</b>			
102	39 523	6 076	6 222	6 312	6 464	6 946	7 503			



國教學生數預測分析  
96~111 學年度

- 22

96 8 0 7

Sex	0	1	2	3	4	5	6	7
T.	21,441	21,942	22,876	22,849	24,706	25,296	28,080	29,407
M	11,028	11,450	12,028	11,997	12,895	13,140	14,502	15,370
F.	10,413	10,492	10,848	10,852	11,811	12,156	13,578	14,037

94

Sex	0	1	2	3	4	5	6	7
M	0.00561	0.00065	0.00048	0.00037	0.00030	0.00025	0.00022	0.00018
F.	0.00493	0.00052	0.00038	0.00029	0.00023	0.00020	0.00017	0.00015

97 1-7

Sex	1	2	3	4	5	6	7
M	10 966	11 443	12 022	11 993	12 891	13 137	14 499
F.	10 362	10 487	10 844	10 849	11 808	12 154	13 576

98 2-7

Sex	2	3	4	5	6	7
M	10 959	11 438	12 018	11 989	12 888	13 134
F.	10 357	10 483	10 841	10 847	11 806	12 152

99 3-7

Sex	3	4	5	6	7
M	10 954	11 434	12 014	11 986	12 885
F.	10 353	10 480	10 839	10 845	11 804

100 4-7

Sex	4	5	6	7
M	10 950	11 431	12 011	11 983
F.	10 350	10 478	10 837	10 843

101 5-7

Sex	5	6	7
M	10 947	11 428	12 008
F.	10 348	10 476	10 835

102 6-7

Sex	6	7
M	10 944	11 425
F.	10 346	10 474



84-102

84	224 126	36 066	35 788	34 888	35 720	40 141	41 523	10 830	6 891	1 133
<b>85</b>	<b>215 626</b>	<b>36 017</b>	<b>35 540</b>	<b>34 952</b>	<b>34 247</b>	<b>35 240</b>	<b>39 630</b>	<b>11 047</b>	<b>6 895</b>	<b>1 162</b>
86	207 189	33 897	35 471	34 936	34 416	33 654	34 815	11 053	6 841	1 142
87	203 843	32 908	33 663	35 154	34 512	34 171	33 435	10 958	6 801	1 129
88	202 378	33 222	32 716	33 410	34 835	34 280	33 915	11 462	6 748	1 107
89	201 339	32 970	33 117	32 657	33 379	34 878	34 338	12 081	6 739	1 089
<b>90</b>	<b>198 518</b>	<b>32 670</b>	<b>32 660</b>	<b>32 947</b>	<b>32 343</b>	<b>33 170</b>	<b>34 728</b>	<b>12 105</b>	<b>6 681</b>	<b>1 138</b>
91	194 795	32 230	32 401	32 336	32 555	32 234	33 039	12 133	6 628	1 174
92	192 674	31 317	32 097	32 257	32 231	32 581	32 191	11 966	6 564	1 078
93	189 379	28 982	31 240	32 031	32 119	32 367	32 640	11 895	6 515	1 051
94	183 381	26 883	28 781	31 229	31 919	32 256	32 313	11 824	6 446	1 016
<b>95</b>	<b>178 494</b>	<b>27 784</b>	<b>26 690</b>	<b>28 740</b>	<b>31 086</b>	<b>32 003</b>	<b>32 191</b>	<b>11 638</b>	<b>6 343</b>	<b>1 010</b>
<b>96</b>	<b>173 754</b>	<b>27 658</b>	<b>27 735</b>	<b>26 654</b>	<b>28 694</b>	<b>31 043</b>	<b>31 970</b>			
97	166 500	24 911	27 610	27 699	26 612	28 656	31 012			
98	159 621	24 324	24 868	27 573	27 655	26 576	28 625			
99	153 300	22 489	24 281	24 835	27 530	27 617	26 548			
100	149 079	22 505	22 449	24 248	24 796	27 492	27 589			
<b>101</b>	<b>142 897</b>	<b>21 575</b>	<b>22 466</b>	<b>22 419</b>	<b>24 211</b>	<b>24 762</b>	<b>27 464</b>			
102	136 241	20 970	21 538	22 436	22 384	24 177	24 736			



國教學生數預測分析  
96~111 學年度

- 23

96 8 0 7

Sex	0	1	2	3	4	5	6	7
T.	11,884	12,085	12,722	12,981	14,398	15,213	17,811	18,856
M	6,215	6,268	6,621	6,790	7,422	7,940	9,293	9,915
F.	5,669	5,817	6,101	6,191	6,976	7,273	8,518	8,941

94

Sex	0	1	2	3	4	5	6	7
M	0.00561	0.00065	0.00048	0.00037	0.00030	0.00025	0.00022	0.00018
F.	0.00493	0.00052	0.00038	0.00029	0.00023	0.00020	0.00017	0.00015

97 1-7

Sex	1	2	3	4	5	6	7
M	6 180	6 264	6 618	6 787	7 420	7 938	9 291
F.	5 641	5 814	6 099	6 189	6 974	7 272	8 517

98 2-7

Sex	2	3	4	5	6	7
M	6 176	6 261	6 616	6 785	7 418	7 936
F.	5 638	5 812	6 097	6 188	6 973	7 271

99 3-7

Sex	3	4	5	6	7
M	6 173	6 259	6 614	6 783	7 416
F.	5 636	5 810	6 096	6 187	6 972

100 4-7

Sex	4	5	6	7
M	6 171	6 257	6 612	6 782
F.	5 634	5 809	6 095	6 186

101 5-7

Sex	5	6	7
M	6 169	6 255	6 611
F.	5 633	5 808	6 094

102 6-7

Sex	6	7
M	6 167	6 254
F.	5 632	5 807



84-102

84	133 704	21 241	21 695	20 552	21 086	23 992	25 138	5 985	3 693	584
<b>85</b>	<b>129 616</b>	<b>21 882</b>	<b>20 956</b>	<b>21 529</b>	<b>20 424</b>	<b>20 947</b>	<b>23 878</b>	<b>6 018</b>	<b>3 646</b>	<b>594</b>
86	125 942	20 896	21 671	20 814	21 427	20 386	20 748	5 871	3 603	591
87	125 084	20 353	20 687	21 661	20 800	21 385	20 198	5 923	3 672	639
88	125 888	20 799	20 476	20 685	21 672	20 860	21 396	6 266	3 853	657
89	124 625	20 681	20 693	20 297	20 610	21 541	20 803	6 344	3 965	661
<b>90</b>	<b>123 967</b>	<b>20 522</b>	<b>20 556</b>	<b>20 580</b>	<b>20 304</b>	<b>20 518</b>	<b>21 487</b>	<b>6 040</b>	<b>3 918</b>	<b>642</b>
91	122 953	20 586	20 482	20 549	20 591	20 264	20 481	6 184	3 796	627
92	122 126	19 901	20 483	20 454	20 479	20 570	20 239	6 064	3 742	587
93	120 442	18 278	19 944	20 501	20 508	20 575	20 636	6 079	3 720	567
94	117 140	17 218	18 319	19 990	20 563	20 489	20 561	6 026	3 690	541
<b>95</b>	<b>114 595</b>	<b>18 159</b>	<b>17 157</b>	<b>18 260</b>	<b>20 002</b>	<b>20 482</b>	<b>20 535</b>	<b>5 947</b>	<b>3 654</b>	<b>582</b>
<b>96</b>	<b>111 471</b>	<b>17 543</b>	<b>18 127</b>	<b>17 134</b>	<b>18 231</b>	<b>19 975</b>	<b>20 461</b>			
97	105 865	14 982	17 513	18 104	17 107	18 206	19 953			
98	99 964	14 174	14 955	17 490	18 074	17 083	18 188			
99	94 439	12 775	14 150	14 936	17 462	18 050	17 066			
100	89 782	12 516	12 753	14 132	14 912	17 438	18 031			
<b>101</b>	<b>83 532</b>	<b>11 882</b>	<b>12 494</b>	<b>12 736</b>	<b>14 109</b>	<b>14 891</b>	<b>17 420</b>			
102	77 643	11 622	11 861	12 478	12 716	14 090	14 876			





國教學生數預測分析  
96~111 學年度

- 24

96 8 0 7

Sex	0	1	2	3	4	5	6	7
T.	927	797	792	794	769	737	751	724
M	497	412	398	407	416	380	409	353
F.	430	385	394	387	353	357	342	371

94

Sex	0	1	2	3	4	5	6	7
M	0.00561	0.00065	0.00048	0.00037	0.00030	0.00025	0.00022	0.00018
F.	0.00493	0.00052	0.00038	0.00029	0.00023	0.00020	0.00017	0.00015

97 1-7

Sex	1	2	3	4	5	6	7
M	494	412	398	407	416	380	409
F.	428	385	394	387	353	357	342

98 2-7

Sex	2	3	4	5	6	7
M	494	412	398	407	416	380
F.	428	385	394	387	353	357

99 3-7

Sex	3	4	5	6	7
M	494	412	398	407	416
F.	428	385	394	387	353

100 4-7

Sex	4	5	6	7
M	494	412	398	407
F.	428	385	394	387

101 5-7

Sex	5	6	7
M	494	412	398
F.	428	385	394

102 6-7

Sex	6	7
M	494	412
F.	428	385



84-102

84	5 403	792	871	826	896	944	1 074	306	185	30
<b>85</b>	<b>4 976</b>	<b>648</b>	<b>790</b>	<b>875</b>	<b>826</b>	<b>894</b>	<b>943</b>	<b>306</b>	<b>181</b>	<b>28</b>
86	4 667	635	652	782	880	823	895	306	181	29
87	4 525	705	637	666	794	887	836	303	180	31
88	4 312	652	692	630	662	794	882	301	179	30
89	4 106	654	653	695	637	668	799	318	178	30
<b>90</b>	<b>4 042</b>	<b>687</b>	<b>664</b>	<b>671</b>	<b>703</b>	<b>640</b>	<b>677</b>	<b>319</b>	<b>178</b>	<b>30</b>
91	4 108	708	682	676	675	712	655	353	180	31
92	4 172	683	714	682	690	690	713	330	183	31
93	4 106	637	675	713	699	689	693	297	187	29
94	4 043	615	635	678	721	691	703	330	182	29
<b>95</b>	<b>4 044</b>	<b>662</b>	<b>627</b>	<b>634</b>	<b>681</b>	<b>731</b>	<b>709</b>	<b>342</b>	<b>183</b>	<b>30</b>
<b>96</b>	<b>4 071</b>	<b>740</b>	<b>660</b>	<b>627</b>	<b>633</b>	<b>680</b>	<b>731</b>			
97	4 060	726	738	660	625	632	679			
98	4 135	757	725	738	658	625	632			
99	4 278	782	756	723	736	658	623			
100	4 432	780	780	755	723	736	658			
<b>101</b>	<b>4 553</b>	<b>785</b>	<b>779</b>	<b>780</b>	<b>754</b>	<b>721</b>	<b>734</b>			
102	4 721	908	783	778	778	753	721			



國教學生數預測分析  
96~111 學年度

- 25

96 8 0 7

Sex	0	1	2	3	4	5	6	7
T.	106	113	93	79	113	89	83	116
M	55	71	49	54	58	47	38	67
F.	51	42	44	25	55	42	45	49

94

Sex	0	1	2	3	4	5	6	7
M	0.00561	0.00065	0.00048	0.00037	0.00030	0.00025	0.00022	0.00018
F.	0.00493	0.00052	0.00038	0.00029	0.00023	0.00020	0.00017	0.00015

97 1-7

Sex	1	2	3	4	5	6	7
M	55	71	49	54	58	47	38
F.	51	42	44	25	55	42	45

98 2-7

Sex	2	3	4	5	6	7
M	55	71	49	54	58	47
F.	51	42	44	25	55	42

99 3-7

Sex	3	4	5	6	7
M	55	71	49	54	58
F.	51	42	44	25	55

100 4-7

Sex	4	5	6	7
M	55	71	49	54
F.	51	42	44	25

101 5-7

Sex	5	6	7
M	55	71	49
F.	51	42	44

102 6-7

Sex	6	7
M	55	71
F.	51	42



84-102

84	521	81	85	84	78	93	100	74	51	9
<b>85</b>	<b>533</b>	<b>101</b>	<b>87</b>	<b>82</b>	<b>85</b>	<b>79</b>	<b>99</b>	<b>78</b>	<b>52</b>	<b>9</b>
86	539	101	92	87	92	85	82	78	52	9
87	544	87	95	98	85	95	84	87	49	8
88	579	101	95	96	100	92	95	94	51	9
89	558	87	94	94	93	97	93	93	52	9
<b>90</b>	<b>577</b>	<b>97</b>	<b>92</b>	<b>95</b>	<b>97</b>	<b>99</b>	<b>97</b>	<b>99</b>	<b>52</b>	<b>9</b>
91	573	100	83	95	91	99	105	103	52	9
92	601	115	93	94	95	100	104	101	51	9
93	575	95	97	92	97	97	97	88	51	9
94	549	88	79	96	93	95	98	106	51	9
<b>95</b>	<b>561</b>	<b>111</b>	<b>84</b>	<b>82</b>	<b>94</b>	<b>94</b>	<b>96</b>	<b>103</b>	<b>52</b>	<b>9</b>
<b>96</b>	<b>546</b>	<b>81</b>	<b>111</b>	<b>84</b>	<b>82</b>	<b>94</b>	<b>94</b>			
97	539	87	81	111	84	82	94			
98	556	111	87	81	111	84	82			
99	552	78	111	87	81	111	84			
100	559	91	78	111	87	81	111			
<b>101</b>	<b>559</b>	<b>111</b>	<b>91</b>	<b>78</b>	<b>111</b>	<b>87</b>	<b>81</b>			
102	581	104	111	91	77	111	87			