

國民教育階段  
學生人 預測分析報告  
( 94~109 學 )



教育部統計處編印

中華民國 94 5 月



## 前 言

本處對國民教育階段學生人數變動之推估，肇始於為配合本部推動『87學 國小一 級班級學生人數 為 35 人』之政策，首在 85 12 月進 『87 及 88 學 公 國小一 級學生 與班級 』之預測作業，過程中深感提供統計分析 據以支援教育決策擬訂之重要性，乃彙整分析相關資料後，以具體文字方式呈現未來生源之變動趨勢，除事前提供政策擬訂時之 酌外，事後並可提供客觀地檢視政策實施之成效，本處於 87 9 月完成「國民教育學生人數成長預測(87-125 學 )」創刊號之發 。近 因社經變遷，且養兒防 觀 似以往根深柢固致人口結構改變，尤其生育 減幅劇增，對 干時日後之各階段教育環境品質， 如學校增設裁併、教師進用與培育需求，及教學軟硬體資源之安排等，勢必產生相當大之衝擊，誠須未雨綢繆妥為規劃因應。

本預測工作所採用資料 包括

- 一、內政部台閩地區自 78 至 93 間 底 歲與七歲之男 人口 。
- 二、內政部台閩地區 93 底 0 至 7 歲單一 齡男 人口 。
- 三、內政部台閩地區簡 生命表中，91 單一 齡男 人口之「死亡機 」。
- 四、教育部台閩地區國民中、小學，自 80 至 93 各 級男 學生 與國中畢業生 。

本處依據上述資料，並配合下述三項假設：

- 一、每一 9 至 12 月之人口出生 ，約為隔 1 至 8 月人口出生 一 半； 言之假設每個月的出生人口 約 接近。
- 二、民國 94 至 100 之單一 齡人口死亡機 與 91 相同。
- 三、未 15 (指 94 至 109 學 )，入學人口修正 與各 級男 學生之修正 均維持過去 之平均 。

運用上 內政部與本部之資料先推估未 齡人口，並據以估算入學學生，再併同修正後，逐 預測未 15 (94 至 109 學 )國民中、小學之學生總、各 級男 學生 與國中畢業生 。

一本初衷希望藉本項推估結果期能對整體國民教育之規劃有所助，惟本處同仁學 淺薄，推估方法及內容恐有 周之處，尚祈各界先進 賜教，俾作為將 改進之南針。

教育部統計處 敬啟



# 目

## 第一章 緒

第一節 預測之動機與目的

第二節 預測之範圍與對象

## 第二章 推估過程

第一節 資 源與基本假設

第二節 名詞定義

第三節 推估 程

## 第三章 推估結果

## 第四章 統計圖表

第一節 統計圖

第二節 統計表

## 附

一、本書 考資

二、各縣市 94 至 99 學 學生 預估

## 第一章 緒

### 第一節 研究之動機與目的

教育統計之工作 僅侷限於當 資 之蒐集分析,以及 資 之維護、儲存,其結果充其 祇是讓資 倉庫中的資 斷 加而以,因之期藉由運用各項次級資 進 「國民教育學生人 長期預測」工作,以擴展分析面,充分提供遂 教育決策時所需之重要 據。

以人口之出生 資 為基礎,配合各 齡層之死亡機 與國民中學各級之 失 , 進 推估預測未 15 (94 至 109 學 )內,在國民教育階段中國小與國中學生 ,另亦提供預估之國中畢業生 ,俾 國家進 整體國民教育資源之規劃與分配,以及僅早提醒各界注意生源減少對中等乃至高等教育環境衍生之影響。

### 第二節 研究之範圍與對象

- 一、研究範圍：中華民國台閩地區。
- 二、研究對象：國民中小學校。
- 三、研究內容：未 15 (94 至 109 學 )國民中小學各 級男 學生及國民中學畢業生人 之預估。

## 第二章 推估過程

### 第一節 資 源與基本假設

#### 一、資 源

- (一)、內政部台閩地區過去 , 歲與七歲之 底男 人口 。
- (二)、內政部台閩地區 93 底 0 至 7 歲單一 齡男 人口 。
- (三)、內政部台閩地區簡 生命 表中,單一 齡男 人口 之「死亡機 」。
- (四)、教育部 76 至 93 學 國民中小學之各 級男 學生 與國中畢業生 。

#### 二、基本假設

- (一)、每一 9 至 12 月之人口出生 , 約為隔 1 至 8 月人口出生 一半; 言之假設每個月的出生人口 約 接近。
- (二)、民國 94 至 100 之單一 齡人口死亡機 與 91 相同。
- (三)、未 15 (指 94 至 109 學 ), 入學人口修正 與各 級男



學生之修正 均維持過去 之平均 。

## 第二節 名詞定義

### 一、推估適齡入學人口

係指已具備就 國小一 級條件之人口 ，入學 齡之定義，依據國民教育法施 細則第八條第一項一款，於入學當 九月一日滿 歲者，惟 一定均於當 進入國小一 級就 。以 93 學 入學為 ，適齡學生人口 在國民教育法施 細則之定義為 86 9 月 2 日至 87 9 月 1 日期間出生者； 以 93 底為基準， 算其 齡（此為本書採用 底人口 之原因）則跨越 歲與七歲 個 齡層；其中 歲占 8 個月（87 1 月 1 日至同 9 月 1 日期間出生者），七歲占 4 個月（86 9 月 2 日至同 12 月 31 日期間出生者）。

因此吾人定義「推估適齡入學人 」如下：

$$\text{推估適齡入學人} = 8/12 * (\text{歲人口}) + 4/12 * (\text{七歲人口})$$

### 二、死亡機 與生存機

死亡機（Probability of death）係生命表的函 之一，指 x 歲者在達到 x+n 歲前之死亡機（此處 取 n=1 及指單一 齡之死亡機），而生存機 = 1-死亡機。

註：有關生命表中「死亡機」之計算過程，可至內政部「內政統計資訊網」網址 <http://www.moi.gov.tw/stat/>，我國生命表項下詳。

### 三、平均修正

一般而言，每隔一（如國小一 級升二 級，或二 級升三 級，.等），就會 失或增加一些學生；因此本項預測工作特別蒐集最近（學生 為 88 學 至 93 學，適齡入學人 為 88 底至 93 底）之統計資 計算其「平均修正」，嗣後進 預估作業時作為修正之。

定義如下

進入小學 1 級之平均修正 =

88~93 學 國小一 級學生 之 加 / 88~93 底適齡入學人 之 加

註：上式中，適齡入學人口 與國小一 級同為當，故分子、分母之 起



訖時間相同。

$$\text{國中小 } N \text{ 級升國中、小 } N+1 \text{ 級之平均修正} = \frac{88\sim 93 \text{ 學 國中、小 } N+1 \text{ 級學生 加}}{87\sim 92 \text{ 學 國中、小 } N \text{ 級學生 加}}$$

註 87 學 之國小一 級至 88 學 時升為國小二 級，故上式中，分子分母差一學 。

$$\text{國三畢業之平均修正} = \frac{88\sim 93 \text{ 學 國中畢業生 加}}{87\sim 92 \text{ 學 國中三 級學生 加}}$$

### 第三節 推估 程

- 一、由「內政統計資訊網」公告 「台閩地區人口統計」取得 78 至 93 底，0 至 8 歲男 人口 。（詳 第 3 章之表 10）
- 二、由 「中華民國教育統計」（教育部編印）取得過去 ，國小一 級至國中三 級各 級之男 學生 ，及國中男 畢業生 等。（詳 第 3 章之表 1~3）
- 三、由「內政統計資訊網」，取得 59 至 93 現住人口出生、死亡人 統計。（詳 第 3 章之表 9）
- 四、由「中華民國 91 台閩地區簡 生命 表」（內政部統計處編印）取得單一 齡之「死亡機 」。 （詳 第 3 章之表 7）
- 五、將 93 底 0 歲至 7 歲之人口 ，依死亡機 （男 分開計算），逐 估算 94 至 100 底之遞增 齡人口 。（詳 第 3 章之表 6）
- 、估算適齡入學人口 如下
 
$$\text{適齡入學人口} = 2/3 * (6 \text{ 歲人口}) + 1/3 (7 \text{ 歲人口})$$
- 七、由過去 6 國中小 級別男 學生 ，計算學生之「平均修正」，在本報告中，當學 之國中小各 級男 學生，係透過上學 之低一 級之男 學生 ，經考慮其平均 失 後，而逐 計算而得。
- 八、依據上述之「平均修正」，逐 推計 94 至 109 學 國中小各 級之男 學生 及國中畢業生 。

### 第三章 推估結果

- 一、過去 10 間，出生人口 由 84 的 32 萬 9 千餘人 至 93 的 21



萬 6 千餘人，此期間內每 出生 人口 與前一 相比較平均逐 減少 1 萬多人，而相較於前一個十 間，與前一 相較平均逐 減少 4 千人，其減幅達 1.5 倍 可謂 大，而反映在國民教育階段生源之減少現象則自 90 起即現端倪，其後入學人 逐 減少之幅亦將提高。

由長期 據觀之我國之出生人口 自 72 開始 至 40 萬人以下，其後迄 86 間均高於 31 萬人以上，而 72 出生之兒童，6 後方才進入小學就 讀，12 後就 國中， 言之我國國小入學人口自 78 起呈現較大幅 負成長，國中一 級新生 則遞移至 84 起開始劇減現象，而高中職一 級新生則自 86 開始負成長。依前所述自 84 起出生人口 之減幅大於 72 起之減幅，因此國小入學人口 自 90 起；國中一 級學生 自 96 起；高中職暨五專一 級學生 自 99 起負成長的趨勢將會加劇。

二、近 (88~93 學 年) 全國 (下同) 國民小學入學人口 由 31 萬 9 千餘人 至 28 萬 9 千餘人，平均均較前一 減少 5 千餘人，而前一個 (81~87 學 年) 則是每 均較前一 增加 6 百餘人，而預估未 內入學學生 將由 93 年 28 萬 9 千餘人，逐 下 至 100 年的 20 萬 3 千餘人，平均每 入學 將比前一 少 1 萬 3 千餘人，以每班平均 35 人計，近 平均每 減少新生班級 142 班，而未 6 則平均每 將減少新生班級 371 班，而未 學生總 184 萬 3 千餘人減至 152 萬 8 千餘人，平均每 均較前一 減少 5 萬 9 千餘人，班級 平均將逐 減少 4 百餘班。

三、國民中學部分依前所述將自 96 開始學生 負成長始開始加劇，依本次推估自 96 起至 104 每 國中一 級學生 平均將較前一 減少 9 千 8 百餘人，而學生總人 則平均每 減少 2 萬 3 千餘人，以每班 35 人計，新生班級 平均每 均較前一 減少 280 班，而總班級 平均每 均較前一 減少 650 班左右。而 99 至 109 國中畢業生 將由每 31 萬 1 千餘人 至 19 萬 7 千餘人，亦即高中、職，五專一 級之學生 源 考慮重考等相關因素，每 平均將減少 1 萬餘人。

## 第四章 統計圖表

### 第一節 統計圖

圖一、80~100 出生人口 與國小入學預估人 之變動

圖二、80~99 學 國小學生總 之變動

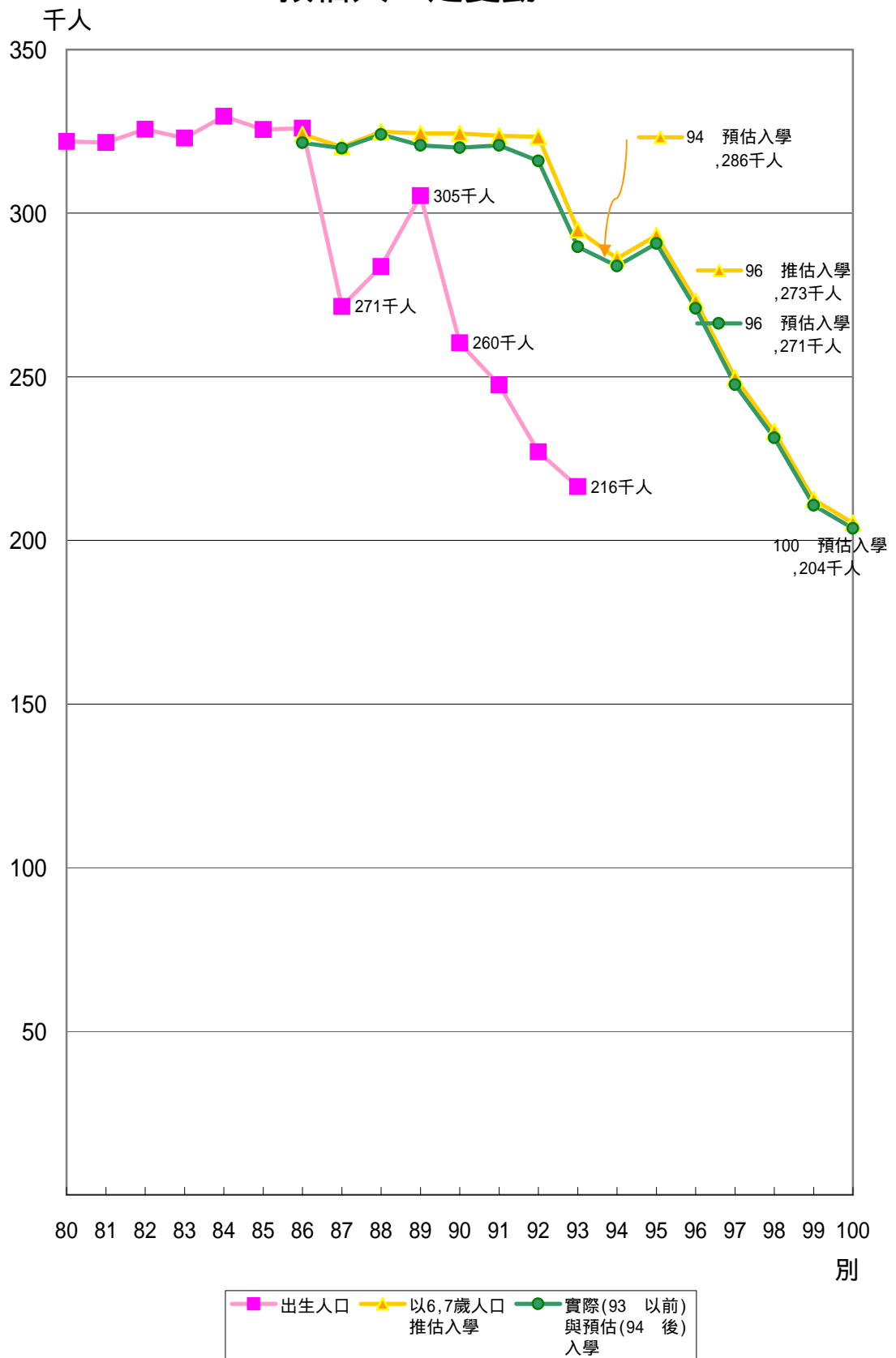
圖三、84 ~ 104 學 國中新生、畢業生 與高中職五專新生 之變動

圖四、84~104 國中學生總 之變動總表.適齡兒童入學人口 實際統計級預測值--按性別分圖

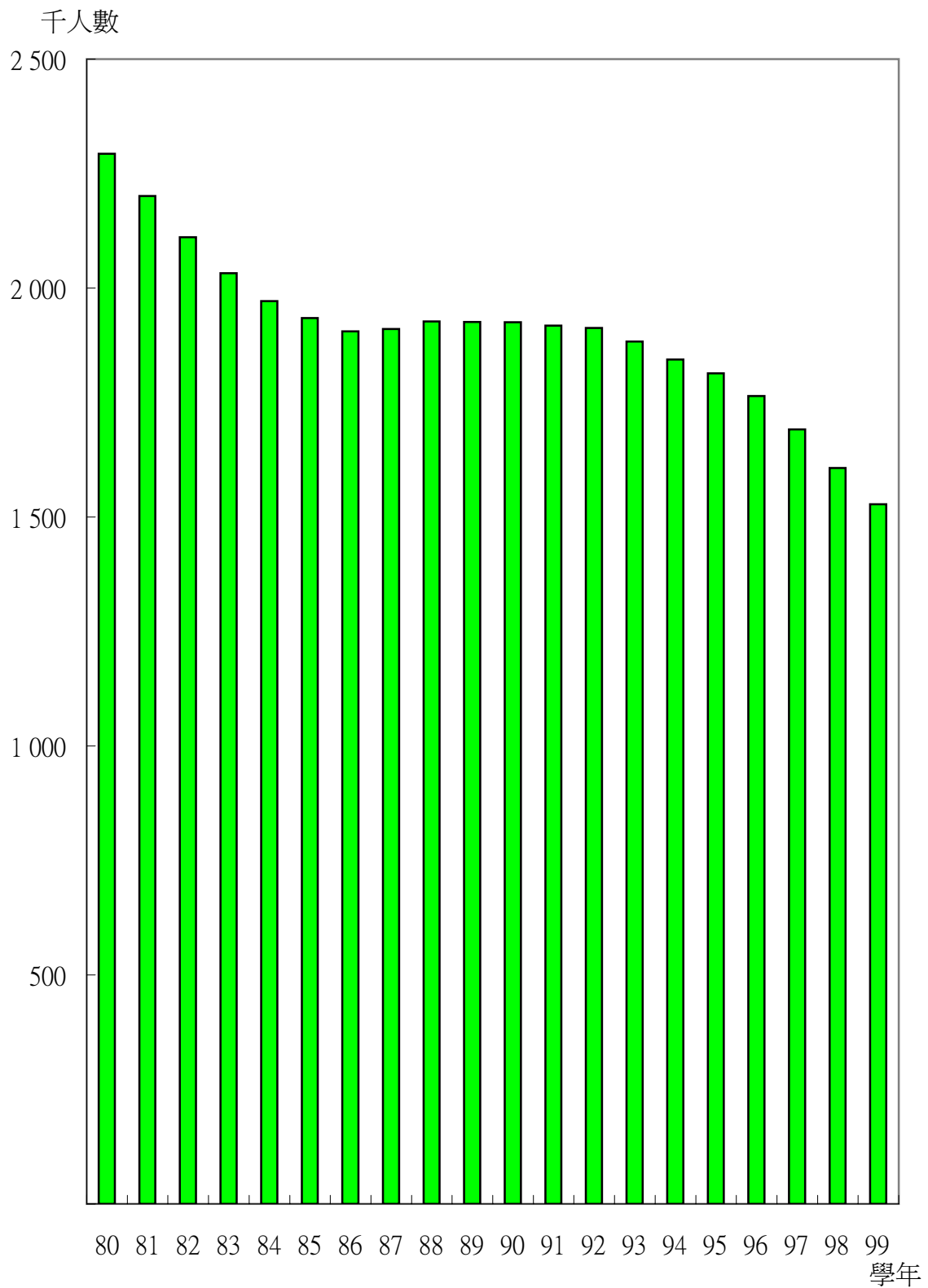




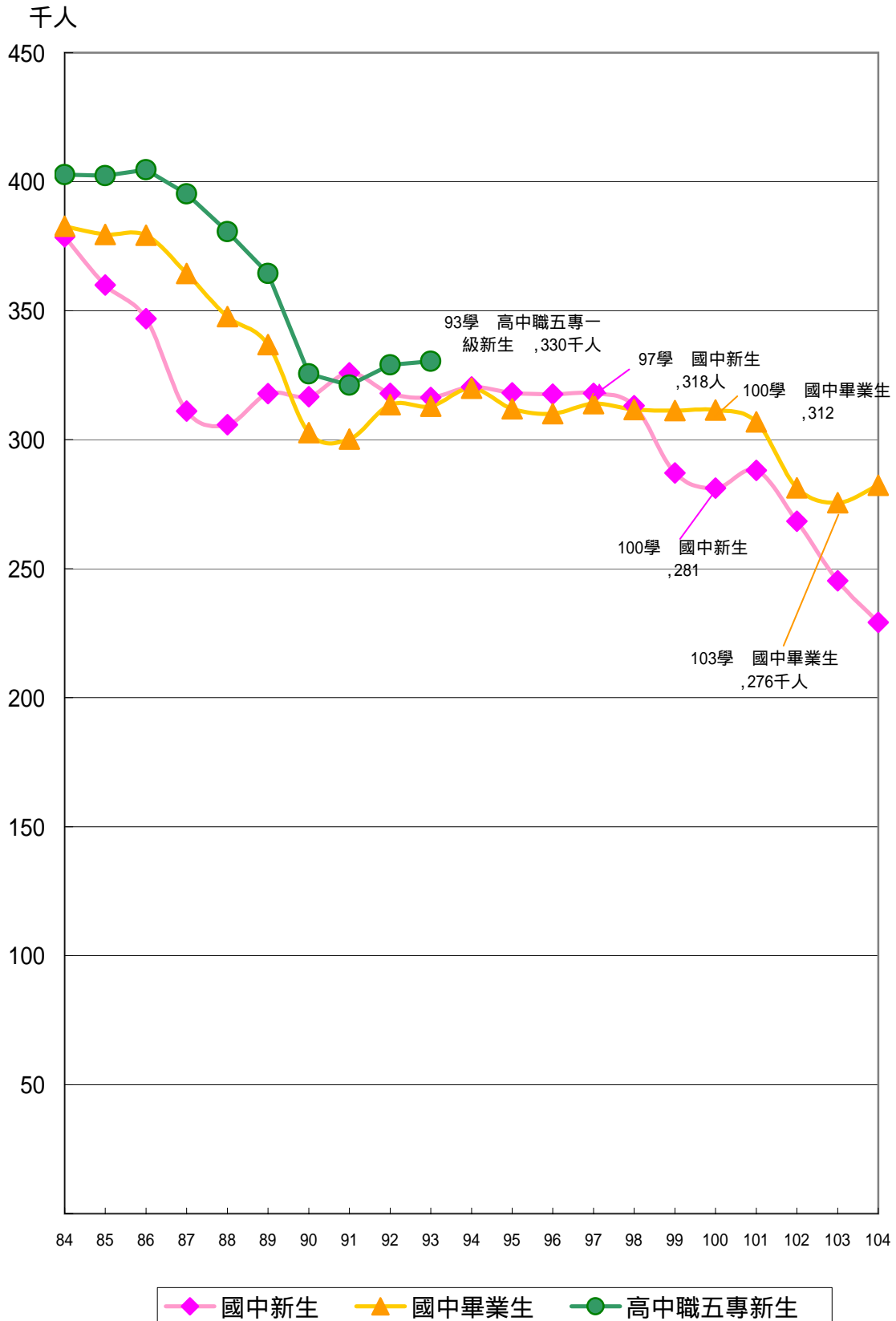
圖一. 出生人口與國小新生  
預估人之變動



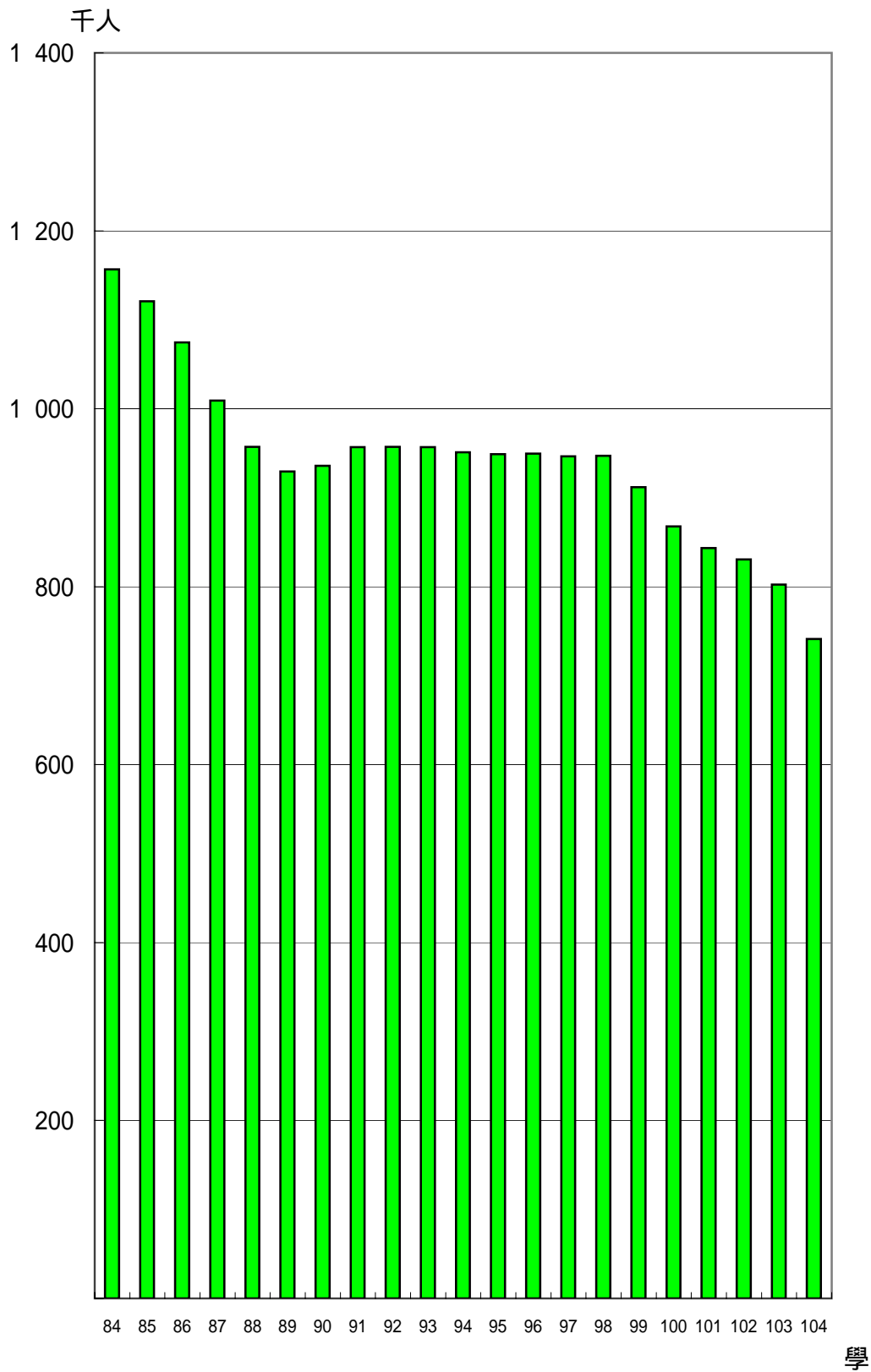
圖二.80~99學年國小學生總數之變動



圖三 . 84 ~ 104 學 國中新生、畢業生  
與高中職五專新生 之變動



圖四.84~104學 國中學生總 之變動



## 第二節 統計表

- 總表、適齡兒童入學人口 實際統計及預測值--按性別分。
- 總表、國小學生實際統計及預測值--按 級及性別分。
- 總表、國中學生實際統計及預測值--按 級及性別分。
- 表 1、94 109 學 國中、小學生 實際統計及預測值--按 級別分。
- 表 2、94 109 學 國小學生 實際統計及預測值--按 級及性別分。
- 表 3、94~109 學 國中學生 實際統計及預測值--按 級及性別分。
- 表 4、國民教育單一 級男 學生平均 失 。
- 表 5、適齡兒童入學人口 與一 級學生 之預估。
- 表 6、94 至 99 底人口預測 歲與七歲人口 之預測。
- 表 7、民國九十一 台閩地區單一 齡組死亡機 。
- 表 8、66 至 93 學 高中、高職、五專等一 級學生人 結構。
- 表 9、現住人口出生、死亡人 統計。
- 表 10、臺閩地區現住人口 齡分配-- ( 0~8 歲 )。

總表. 適齡兒童入學人口數與國小學生實際統計及預測值--按年級及性別分

學年度	人 口 數									國 民 小 學														
	6歲人口數			7歲人口數			入學人口數			國小學生數			一年級		二年級		三年級		四年級		五年級		六年級	
	總計	男	女	總計	男	女	總計	男	女	總計	男	女	男	女	男	女	男	女	男	女	男	女	男	女
76	408 943	211 011	197 932	404 942	208 251	196 691	407 609	210 091	197 518	2 400 614	1 236 149	1 164 465	208 145	195 056	207 854	195 782	211 217	198 505	203 550	192 031	204 158	193 274	201 225	189 817
77	397 859	204 852	193 007	409 469	211 328	198 141	401 729	207 011	194 718	2 407 166	1 239 855	1 167 311	207 890	194 790	206 636	194 575	207 411	195 595	210 843	198 308	203 311	190 986	203 764	193 057
78	378 380	194 890	183 490	397 523	204 818	192 705	384 761	198 199	186 562	2 384 801	1 228 861	1 155 940	198 516	186 619	204 637	192 016	205 776	193 642	206 938	195 176	210 147	198 027	202 847	190 460
79	365 846	188 661	177 185	377 907	194 188	183 719	369 866	190 503	179 363	2 354 113	1 213 591	1 140 522	188 886	176 816	197 165	185 020	205 883	192 993	205 637	193 722	206 385	194 745	209 635	197 226
<b>80</b>	<b>342 579</b>	<b>176 420</b>	<b>166 159</b>	<b>365 979</b>	<b>188 808</b>	<b>177 171</b>	<b>350 379</b>	<b>180 549</b>	<b>169 830</b>	<b>2 293 444</b>	<b>1 181 640</b>	<b>1 111 804</b>	<b>182 888</b>	<b>170 902</b>	<b>187 514</b>	<b>175 752</b>	<b>196 477</b>	<b>184 663</b>	<b>204 740</b>	<b>192 575</b>	<b>204 376</b>	<b>193 562</b>	<b>205 645</b>	<b>194 350</b>
81	308 054	159 227	148 827	341 291	175 741	165 550	319 133	164 732	154 401	2 200 968	1 135 233	1 065 735	162 500	152 138	180 929	169 447	186 775	175 390	196 352	184 144	204 358	192 048	204 319	192 568
82	313 311	162 505	150 806	306 753	158 467	148 286	311 125	161 159	149 966	2 111 037	1 089 298	1 021 739	160 443	148 663	162 080	152 011	180 048	169 550	186 551	175 099	195 963	184 172	204 213	192 244
83	343 140	178 378	164 762	311 797	161 778	150 019	332 692	172 845	159 848	2 032 361	1 050 538	981 823	167 159	154 140	159 758	148 372	161 847	151 403	179 751	169 137	186 336	175 007	195 687	183 764
84	311 697	162 073	149 624	341 408	177 442	163 966	321 601	167 196	154 405	1 971 439	1 020 590	950 849	167 035	153 710	166 530	153 930	159 694	148 401	161 497	151 206	179 457	168 945	186 377	174 657
<b>85</b>	<b>334 924</b>	<b>175 586</b>	<b>159 338</b>	<b>311 134</b>	<b>161 988</b>	<b>149 146</b>	<b>326 994</b>	<b>171 053</b>	<b>155 941</b>	<b>1 934 756</b>	<b>1 003 751</b>	<b>931 005</b>	<b>172 096</b>	<b>157 105</b>	<b>166 022</b>	<b>153 159</b>	<b>166 147</b>	<b>153 356</b>	<b>159 270</b>	<b>147 881</b>	<b>161 150</b>	<b>150 947</b>	<b>179 066</b>	<b>168 557</b>
86	318 601	167 026	151 575	335 331	175 710	159 621	324 178	169 921	154 257	1 905 690	991 784	913 906	168 746	152 760	171 581	156 679	165 951	152 816	165 706	153 260	158 948	147 588	160 852	150 803
87	320 862	167 867	152 995	319 169	167 300	151 869	320 298	167 678	152 620	1 910 681	996 107	914 574	167 336	152 526	168 121	153 022	171 228	156 427	165 641	152 859	165 386	152 786	158 395	146 954
88	326 895	169 704	157 191	320 956	167 900	153 056	324 915	169 103	155 813	1 927 179	1 005 536	921 643	168 612	155 426	166 780	151 959	167 956	152 355	171 129	156 219	165 577	152 619	165 482	153 065
89	323 006	168 183	154 823	327 157	169 805	157 352	324 390	168 724	155 666	1 925 981	1 005 083	920 898	167 151	153 592	168 017	155 029	166 355	151 735	167 510	152 004	170 700	156 034	165 350	152 504
<b>90</b>	<b>325 005</b>	<b>168 643</b>	<b>156 362</b>	<b>323 042</b>	<b>168 213</b>	<b>154 829</b>	<b>324 351</b>	<b>168 500</b>	<b>155 851</b>	<b>1 925 491</b>	<b>1 004 500</b>	<b>920 991</b>	<b>166 144</b>	<b>153 914</b>	<b>166 784</b>	<b>153 320</b>	<b>167 809</b>	<b>154 710</b>	<b>165 854</b>	<b>151 562</b>	<b>167 302</b>	<b>151 614</b>	<b>170 607</b>	<b>155 871</b>
91	323 047	168 178	154 869	324 916	168 571	156 345	323 670	168 309	155 361	1 918 034	999 947	918 087	166 921	153 794	165 932	153 732	166 477	153 182	167 557	154 430	165 936	151 374	167 124	151 575
92	323 603	168 629	154 974	322 764	168 053	154 711	323 323	168 437	154 886	1 912 791	996 210	916 581	164 745	151 244	166 519	153 503	165 731	153 580	166 359	152 784	167 211	154 169	165 645	151 301
93	267 593	139 313	128 280	323 482	168 541	154 941	294 849	153 550	141 299	1 883 443	980 511	902 932	151 104	138 651	164 394	151 015	166 364	153 247	165 523	153 318	166 176	152 680	166 950	154 021
94	267 531	139 278	128 253	323 417	168 504	154 913	286 160	149 020	137 140	1 843 935	960 231	883 704	147 901	135 922	150 729	138 359	164 156	150 726	166 094	152 970	165 334	153 090	166 018	152 637
<b>95</b>	<b>306 043</b>	<b>159 739</b>	<b>146 304</b>	<b>267 478</b>	<b>139 248</b>	<b>128 230</b>	<b>293 188</b>	<b>152 908</b>	<b>140 279</b>	<b>1 813 781</b>	<b>944 774</b>	<b>869 007</b>	<b>151 760</b>	<b>139 034</b>	<b>147 534</b>	<b>135 636</b>	<b>150 511</b>	<b>138 094</b>	<b>163 889</b>	<b>150 454</b>	<b>165 904</b>	<b>152 743</b>	<b>165 176</b>	<b>153 047</b>
96	256 783	133 633	123 149	305 981	159 704	146 278	273 182	142 323	130 859	1 764 261	919 673	844 588	141 254	129 697	151 383	138 741	147 320	135 376	150 267	137 845	163 702	150 230	165 746	152 700
97	246 121	128 720	117 402	256 731	133 604	123 127	249 658	130 348	119 310	1 691 267	882 158	809 109	129 369	118 251	140 904	129 424	151 164	138 475	147 081	135 132	150 095	137 640	163 546	150 188
98	226 893	118 827	108 066	246 072	128 691	117 380	233 286	122 115	111 171	1 606 847	838 729	768 118	121 198	110 184	129 048	118 002	140 700	129 176	150 919	138 225	146 913	134 931	149 952	137 601
99	205 321	107 779	97 542	226 847	118 801	108 047	212 496	111 453	101 044	1 528 093	798 364	729 729	110 616	100 146	120 897	109 952	128 861	117 776	140 471	128 943	150 746	138 020	146 773	134 893
<b>100</b>	<b>205 321</b>	<b>107 779</b>	<b>97 542</b>	<b>205 280</b>	<b>107 755</b>	<b>97 524</b>	<b>205 307</b>	<b>107 771</b>	<b>97 536</b>	<b>1 448 231</b>	<b>757 590</b>	<b>690 642</b>	<b>106 961</b>	<b>96 670</b>	<b>110 341</b>	<b>99 936</b>	<b>120 722</b>	<b>109 741</b>	<b>128 652</b>	<b>117 563</b>	<b>140 311</b>	<b>128 751</b>	<b>150 603</b>	<b>137 981</b>
101															106 696	96 467	110 181	99 744	120 526	109 543	128 505	117 388	140 177	128 715
102																	106 541	96 282	110 003	99 564	120 388	109 380	128 382	117 355
103																		106 369	96 108	109 877	99 416	120 274	109 349	
104																				106 247	95 965	109 772	99 388	
<b>105</b>																							<b>106 146</b>	<b>95 938</b>
106																								
107																								
108																								
109																								

備註：1. [學]年度前預估入學人口數係採〔6歲人口數\*2/3〕+〔7歲人口數\*1/3〕求得推估數後再乘以入學修正率而得。  
 以下為推、預估數

總表、國中學生實際統計及預測值--按年級及性別分

學年度	國中學生數			一年級		二年級		三年級		上學年度畢業生數		
	總計	男	女	男	女	男	女	男	女	計	男	女
	76	1 053 923	541 827	512 096	183 878	174 091	181 217	171 073	176 732	166 932	343 692	175 980
77	1 088 890	560 729	528 161	200 781	189 055	180 879	172 450	179 069	166 656	339 366	174 092	165 274
78	1 125 238	576 307	548 931	203 142	192 282	197 166	187 245	175 999	169 404	340 545	172 769	167 776
79	1 160 180	596 113	564 067	202 518	189 455	200 009	190 399	193 586	184 213	341 045	172 619	168 426
<b>80</b>	<b>1 176 402</b>	<b>604 974</b>	<b>571 428</b>	<b>209 448</b>	<b>196 457</b>	<b>199 811</b>	<b>186 981</b>	<b>195 715</b>	<b>187 990</b>	<b>370 665</b>	<b>188 110</b>	<b>182 555</b>
81	1 179 028	604 949	574 079	205 129	194 094	205 113	194 460	194 707	185 525	376 686	191 424	185 262
82	1 187 370	609 767	577 603	204 044	192 164	202 811	192 431	202 912	193 008	373 902	190 940	182 962
83	1 177 352	604 314	573 038	203 576	191 999	201 624	191 114	199 114	189 925	388 064	198 183	189 881
84	1 156 814	594 714	562 100	195 132	183 484	201 382	190 265	198 200	188 351	382 720	195 240	187 480
<b>85</b>	<b>1 120 716</b>	<b>576 421</b>	<b>544 295</b>	<b>185 422</b>	<b>174 514</b>	<b>192 978</b>	<b>181 994</b>	<b>198 021</b>	<b>187 787</b>	<b>379 578</b>	<b>194 130</b>	<b>185 448</b>
86	1 074 588	552 713	521 875	178 338	168 562	183 572	173 214	190 803	180 099	379 271	194 289	184 982
87	1 009 309	519 376	489 933	160 542	150 495	177 140	167 711	181 694	171 727	364 455	186 649	177 806
88	957 209	493 262	463 947	158 347	147 466	159 331	149 963	175 584	166 518	347 744	178 226	169 518
89	929 534	481 033	448 501	164 901	152 937	157 760	146 702	158 372	148 862	336 893	172 589	164 304
<b>90</b>	<b>935 738</b>	<b>485 440</b>	<b>450 298</b>	<b>164 568</b>	<b>152 108</b>	<b>164 364</b>	<b>152 232</b>	<b>156 508</b>	<b>145 958</b>	<b>302 767</b>	<b>155 506</b>	<b>147 261</b>
91	956 823	497 933	458 890	170 152	155 791	164 334	151 738	163 447	151 361	300 235	155 277	144 958
92	957 285	499 428	457 857	166 563	151 373	169 402	155 363	163 463	151 121	313 549	162 843	150 706
93	956 927	500 083	456 844	165 308	151 090	166 209	151 006	168 566	154 748	312 973	162 670	150 303
94	950 981	496 315	454 666	166 485	153 936	164 692	150 564	165 139	150 166	319 891	166 549	153 343
<b>95</b>	<b>950 730</b>	<b>495 051</b>	<b>455 679</b>	<b>165 555</b>	<b>152 552</b>	<b>165 864</b>	<b>153 400</b>	<b>163 631</b>	<b>149 726</b>	<b>311 964</b>	<b>163 162</b>	<b>148 802</b>
96	951 981	494 451	457 530	164 716	152 962	164 938	152 022	164 796	152 546	310 039	161 673	148 367
97	949 484	493 263	456 221	165 285	152 615	164 102	152 430	163 876	151 176	313 985	162 824	151 161
98	944 575	490 805	453 770	163 091	150 104	164 669	152 084	163 045	151 582	311 717	161 914	149 803
99	913 970	475 625	438 345	149 534	137 525	162 483	149 582	163 608	151 238	311 299	161 094	150 205
<b>100</b>	<b>877 391</b>	<b>456 777</b>	<b>420 614</b>	<b>146 364</b>	<b>134 818</b>	<b>148 977</b>	<b>137 046</b>	<b>161 436</b>	<b>148 750</b>	<b>311 514</b>	<b>161 650</b>	<b>149 864</b>
101	852 556	444 019	408 537	150 183	137 904	145 819	134 349	148 017	136 284	306 903	159 504	147 399
102	833 959	434 290	399 669	139 787	128 643	149 623	137 425	144 879	133 601	281 292	146 246	135 046
103	798 096	415 950	382 146	128 025	117 290	139 266	128 196	148 660	136 660	275 533	143 145	132 388
104	739 508	385 855	353 653	119 939	109 289	127 547	116 882	138 369	127 482	282 299	146 880	135 419
<b>105</b>	<b>680 157</b>	<b>355 684</b>	<b>324 473</b>	<b>109 467</b>	<b>99 333</b>	<b>119 491</b>	<b>108 909</b>	<b>126 726</b>	<b>116 232</b>	<b>263 037</b>	<b>136 713</b>	<b>126 324</b>
106	636 805	333 631	303 175	105 850	95 885	109 058	98 987	118 722	108 302	240 385	125 209	115 176
107						105 456	95 551	108 356	98 436	224 620	117 301	107 319
108								104 777	95 019	204 602	107 059	97 542
109										197 679	103 523	94 156

表一. 94~109 學年度國中、小學生數實際統計及預測值--按年級別分

單位: 人

學年度	國民小學學生數						國民中學學生數					上學年度 畢業生數
	總計	一年級	二年級	三年級	四年級	五年級	六年級	總計	一年級	二年級	三年級	
76	2 400 614	403 201	403 636	409 722	395 581	397 432	391 042	1 053 923	357 969	352 290	343 664	343 692
77	2 407 166	402 680	401 211	403 006	409 151	394 297	396 821	1 088 890	389 836	353 329	345 725	339 366
78	2 384 801	385 135	396 653	399 418	402 114	408 174	393 307	1 125 238	395 424	384 411	345 403	340 545
79	2 354 113	365 702	382 185	398 876	399 359	401 130	406 861	1 160 180	391 973	390 408	377 799	341 045
80	2 293 444	353 790	363 266	381 140	397 315	397 938	399 995	1 176 402	405 905	386 792	383 705	370 665
81	2 200 968	314 638	350 376	362 165	380 496	396 406	396 887	1 179 028	399 223	399 573	380 232	376 686
82	2 111 037	309 106	314 091	349 598	361 650	380 135	396 457	1 187 370	396 208	395 242	395 920	373 902
83	2 032 361	321 299	308 130	313 250	348 888	361 343	379 451	1 177 352	395 575	392 738	389 039	388 064
84	1 971 439	320 745	320 460	308 095	312 703	348 402	361 034	1 156 814	378 616	391 647	386 551	382 720
85	1 934 756	329 201	319 181	319 503	307 151	312 097	347 623	1 120 716	359 936	374 972	385 808	379 578
86	1 905 690	321 506	328 260	318 767	318 966	306 536	311 655	1 074 588	346 900	356 786	370 902	379 271
87	1 910 681	319 862	321 143	327 655	318 500	318 172	305 349	1 009 309	311 037	344 851	353 421	364 455
88	1 927 179	324 038	318 739	320 311	327 348	318 196	318 547	957 209	305 813	309 294	342 102	347 744
89	1 925 981	320 743	323 046	318 090	319 514	326 734	317 854	929 534	317 838	304 462	307 234	336 893
90	1 925 491	320 058	320 104	322 519	317 416	318 916	326 478	935 738	316 676	316 596	302 466	302 767
91	1 918 034	320 715	319 664	319 659	321 987	317 310	318 699	956 823	325 943	316 072	314 808	300 235
92	1 912 789	315 987	320 021	319 311	319 143	321 381	316 946	957 285	317 936	324 765	314 584	313 549
93	1 883 443	289 755	315 409	319 611	318 841	318 856	320 971	956 927	316 398	317 215	323 314	312 973
94	1 843 935	283 823	289 088	314 881	319 064	318 424	318 655	950 981	320 421	315 256	315 304	319 891
95	1 813 781	290 793	283 170	288 605	314 343	318 647	318 223	950 730	318 108	319 265	313 357	311 964
96	1 764 261	270 951	290 124	282 696	288 111	313 932	318 446	951 981	317 678	316 960	317 343	310 039
97	1 691 267	247 619	270 328	289 639	282 213	287 735	313 734	949 484	317 900	316 532	315 051	313 985
98	1 606 847	231 381	247 049	269 876	289 144	281 844	287 553	944 575	313 195	316 753	314 627	311 717
99	1 528 093	210 762	230 849	246 636	269 414	288 766	281 666	913 970	287 059	312 065	314 846	311 299
100	1 448 231	203 632	210 277	230 463	246 215	269 062	288 583	877 391	281 182	286 023	310 186	311 514
101	—	—	203 163	209 925	230 069	245 893	268 892	852 556	288 088	280 167	284 301	306 903
102	—	—	—	202 823	209 567	229 768	245 737	833 959	268 430	287 048	278 481	281 292
103	—	—	—	—	202 477	209 293	229 623	798 096	245 315	267 461	285 319	275 533
104	—	—	—	—	—	202 212	209 160	739 508	229 227	244 429	265 851	282 299
105	—	—	—	—	—	—	202 084	680 157	208 799	228 400	242 957	263 037
106	—	—	—	—	—	—	—	636 805	201 735	208 046	227 024	240 385
107	—	—	—	—	—	—	—	—	—	201 007	206 792	224 620
108	—	—	—	—	—	—	—	—	—	—	199 796	204 602
109	—	—	—	—	—	—	—	—	—	—	—	197 679



表二. 94~109 學年度國小學生數實際統計及預測值--按年級及性別分

單位: 人

學年度	學生數			一年級		二年級		三年級		四年級		五年級		六年級	
	總計	男	女	男	女	男	女	男	女	男	女	男	女	男	女
80	2 293 444	1 181 640	1 111 804	182 888	170 902	187 514	175 752	196 477	184 663	204 740	192 575	204 376	193 562	205 645	194 350
81	2 200 968	1 135 233	1 065 735	162 500	152 138	180 929	169 447	186 775	175 390	196 352	184 144	204 358	192 048	204 319	192 568
82	2 111 037	1 089 298	1 021 739	160 443	148 663	162 080	152 011	180 048	169 550	186 551	175 099	195 963	184 172	204 213	192 244
83	2 032 361	1 050 538	981 823	167 159	154 140	159 758	148 372	161 847	151 403	179 751	169 137	186 336	175 007	195 687	183 764
84	1 971 439	1 020 590	950 849	167 035	153 710	166 530	153 930	159 694	148 401	161 497	151 206	179 457	168 945	186 377	174 657
<b>85</b>	<b>1 934 756</b>	<b>1 003 751</b>	<b>931 005</b>	<b>172 096</b>	<b>157 105</b>	<b>166 022</b>	<b>153 159</b>	<b>166 147</b>	<b>153 356</b>	<b>159 270</b>	<b>147 881</b>	<b>161 150</b>	<b>150 947</b>	<b>179 066</b>	<b>168 557</b>
86	1 905 690	991 784	913 906	168 746	152 760	171 581	156 679	165 951	152 816	165 706	153 260	158 948	147 588	160 852	150 803
87	1 910 681	996 107	914 574	167 336	152 526	168 121	153 022	171 228	156 427	165 641	152 859	165 386	152 786	158 395	146 954
88	1 927 179	1 005 536	921 643	168 612	155 426	166 780	151 959	167 956	152 355	171 129	156 219	165 577	152 619	165 482	153 065
89	1 925 981	1 005 083	920 898	167 151	153 592	168 017	155 029	166 355	151 735	167 510	152 004	170 700	156 034	165 350	152 504
<b>90</b>	<b>1 925 491</b>	<b>1 004 500</b>	<b>920 991</b>	<b>166 144</b>	<b>153 914</b>	<b>166 784</b>	<b>153 320</b>	<b>167 809</b>	<b>154 710</b>	<b>165 854</b>	<b>151 562</b>	<b>167 302</b>	<b>151 614</b>	<b>170 607</b>	<b>155 871</b>
91	1 918 034	999 947	918 087	166 921	153 794	165 932	153 732	166 477	153 182	167 557	154 430	165 936	151 374	167 124	151 575
92	1 912 789	996 215	916 574	164 743	151 244	166 518	153 503	165 738	153 573	166 359	152 784	167 212	154 169	165 645	151 301
93	1 883 443	980 511	902 932	151 104	138 651	164 394	151 015	166 364	153 247	165 523	153 318	166 176	152 680	166 950	154 021
94	1 843 935	960 231	883 704	147 901	135 922	150 729	138 359	164 156	150 726	166 094	152 970	165 334	153 090	166 018	152 637
<b>95</b>	<b>1 813 781</b>	<b>944 774</b>	<b>869 007</b>	<b>151 760</b>	<b>139 034</b>	<b>147 534</b>	<b>135 636</b>	<b>150 511</b>	<b>138 094</b>	<b>163 889</b>	<b>150 454</b>	<b>165 904</b>	<b>152 743</b>	<b>165 176</b>	<b>153 047</b>
96	1 764 261	919 673	844 588	141 254	129 697	151 383	138 741	147 320	135 376	150 267	137 845	163 702	150 230	165 746	152 700
97	1 691 267	882 158	809 109	129 369	118 251	140 904	129 424	151 164	138 475	147 081	135 132	150 095	137 640	163 546	150 188
98	1 606 847	838 729	768 118	121 198	110 184	129 048	118 002	140 700	129 176	150 919	138 225	146 913	134 931	149 952	137 601
99	1 528 093	798 364	729 729	110 616	100 146	120 897	109 952	128 861	117 776	140 471	128 943	150 746	138 020	146 773	134 893
<b>100</b>				<b>106 961</b>	<b>96 670</b>	<b>110 341</b>	<b>99 936</b>	<b>120 722</b>	<b>109 741</b>	<b>128 652</b>	<b>117 563</b>	<b>140 311</b>	<b>128 751</b>	<b>150 603</b>	<b>137 981</b>
101						106 696	96 467	110 181	99 744	120 526	109 543	128 505	117 388	140 177	128 715
102								106 541	96 282	110 003	99 564	120 388	109 380	128 382	117 355
103										106 369	96 108	109 877	99 416	120 274	109 349
104												106 247	95 965	109 772	99 388
<b>105</b>														<b>106 146</b>	<b>95 938</b>

備註：實黑線以下為預測值（後同）

表三. 94~109學年度國中學生數實際統計及預測值--按年級及性別分

單位：人

學年度	學生數			一年級		二年級		三年級		上學年度畢業生		
	總計	男	女	男	女	男	女	男	女	計	男	女
80	1 176 402	604 974	571 428	209 448	196 457	199 811	186 981	195 715	187 990	370 665	188 110	182 555
81	1 179 028	604 949	574 079	205 129	194 094	205 113	194 460	194 707	185 525	376 686	191 424	185 262
82	1 187 370	609 767	577 603	204 044	192 164	202 811	192 431	202 912	193 008	373 902	190 940	182 962
83	1 177 352	604 314	573 038	203 576	191 999	201 624	191 114	199 114	189 925	388 064	198 183	189 881
84	1 156 814	594 714	562 100	195 132	183 484	201 382	190 265	198 200	188 351	382 720	195 240	187 480
<b>85</b>	<b>1 120 716</b>	<b>576 421</b>	<b>544 295</b>	<b>185 422</b>	<b>174 514</b>	<b>192 978</b>	<b>181 994</b>	<b>198 021</b>	<b>187 787</b>	<b>379 578</b>	<b>194 130</b>	<b>185 448</b>
86	1 074 588	552 713	521 875	178 338	168 562	183 572	173 214	190 803	180 099	379 271	194 289	184 982
87	1 009 309	519 376	489 933	160 542	150 495	177 140	167 711	181 694	171 727	364 455	186 649	177 806
88	957 209	493 262	463 947	158 347	147 466	159 331	149 963	175 584	166 518	347 744	178 226	169 518
89	929 534	481 033	448 501	164 901	152 937	157 760	146 702	158 372	148 862	336 893	172 589	164 304
<b>90</b>	<b>935 738</b>	<b>485 440</b>	<b>450 298</b>	<b>164 568</b>	<b>152 108</b>	<b>164 364</b>	<b>152 232</b>	<b>156 508</b>	<b>145 958</b>	<b>302 767</b>	<b>155 506</b>	<b>147 261</b>
91	956 823	497 933	458 890	170 152	155 791	164 334	151 738	163 447	151 361	300 235	155 277	144 958
92	957 285	499 428	457 857	166 563	151 373	169 402	155 363	163 463	151 121	313 549	162 843	150 706
93	956 927	500 083	456 844	165 308	151 090	166 209	151 006	168 566	154 748	312 973	162 670	150 303
94	950 981	496 315	454 666	166 485	153 936	164 692	150 564	165 139	150 166	319 891	166 549	153 343
<b>95</b>	<b>948 919</b>	<b>493 898</b>	<b>455 021</b>	<b>165 555</b>	<b>152 552</b>	<b>165 864</b>	<b>153 400</b>	<b>163 631</b>	<b>149 726</b>	<b>311 964</b>	<b>163 162</b>	<b>148 802</b>
96	949 639	493 087	456 552	164 716	152 962	164 938	152 022	164 796	152 546	310 039	161 673	148 367
97	946 593	491 418	455 174	165 285	152 615	164 102	152 430	163 876	151 176	313 985	162 824	151 161
98	947 220	491 803	455 417	163 091	150 104	164 669	152 084	163 045	151 582	311 717	161 914	149 803
99	911 720	473 830	437 890	149 534	137 525	162 483	149 582	163 608	151 238	311 299	161 094	150 205
<b>100</b>	<b>867 649</b>	<b>451 301</b>	<b>416 348</b>	<b>146 364</b>	<b>134 818</b>	<b>148 977</b>	<b>137 046</b>	<b>161 436</b>	<b>148 750</b>	<b>311 514</b>	<b>161 650</b>	<b>149 864</b>
101	843 434	439 033	404 401	150 183	137 904	145 819	134 349	148 017	136 284	306 903	159 504	147 399
102	830 537	432 356	398 180	139 787	128 643	149 623	137 425	144 879	133 601	281 292	146 246	135 046
103	802 402	417 780	384 623	128 025	117 290	139 266	128 196	148 660	136 660	275 533	143 145	132 388
104	741 341	386 224	355 117	119 939	109 289	127 547	116 882	138 369	127 482	282 299	146 880	135 419
<b>105</b>				<b>109 467</b>	<b>99 333</b>	<b>119 491</b>	<b>108 909</b>	<b>126 726</b>	<b>116 232</b>	<b>263 037</b>	<b>136 713</b>	<b>126 324</b>
106				105 850	95 885	109 058	98 987	118 722	108 302	240 385	125 209	115 176
107						105 456	95 551	108 356	98 436	224 620	117 301	107 319
108								104 777	95 019	204 602	107 059	97 542
109										197 679	103 523	94 156

表四. 國民教育單一年級男女學生平均流失率

單位：人；%

單位：人；%

(學)年 度	入學人口數		國 民 小 學										國 民 中 學									
			一年級		二年級		三年級		四年級		五年級		六年級		一年級		二年級		三年級		上學年度畢業生	
	男	女	男	女	男	女	男	女	男	女	男	女	男	女	男	女	男	女	男	女	男	女
87	167 678	152 620	167 336	152 526	168 121	153 022	171 228	156 427	165 641	152 859	165 386	152 786	158 395	146 954	160 542	150 495	177 140	167 711	181 694	171 727	186 649	177 806
88	169 103	155 813	168 612	155 426	166 780	151 959	167 956	152 355	171 129	156 219	165 577	152 619	165 482	153 065	158 347	147 466	159 331	149 963	175 584	166 518	178 226	169 518
89	168 724	155 666	167 151	153 592	168 017	155 029	166 355	151 735	167 510	152 004	170 700	156 034	165 350	152 504	164 901	152 937	157 760	146 702	158 372	148 862	172 589	164 304
90	168 500	155 851	166 144	153 914	166 784	153 320	167 809	154 710	165 854	151 562	167 302	151 614	170 607	155 871	164 568	152 108	164 364	152 232	156 508	145 958	155 506	147 261
91	168 309	155 361	166 921	153 794	165 932	153 732	166 477	153 182	167 557	154 430	165 936	151 374	167 124	151 575	170 152	155 791	164 334	151 738	163 447	151 361	155 277	144 958
92	168 437	154 886	164 743	151 244	166 518	153 503	165 738	153 573	166 359	152 784	167 212	154 169	165 645	151 301	166 563	151 373	169 402	155 363	163 463	151 121	162 843	150 706
93	149 056	137 167	151 104	138 651	164 394	151 015	166 364	153 247	165 523	153 318	166 176	152 680	166 950	154 021	165 308	151 090	166 209	151 006	168 566	154 748	162 670	150 303

修正率 0.992488 0.991120 0.997520 0.997895 0.998550 0.998085 0.998378 0.998194 0.998858 0.998513 0.999047 0.999718 0.997215 0.999446 0.996271 0.996522 0.993560 0.994434 0.988032 0.990918

流失率 0.007512 0.008880 0.002480 0.002105 0.001450 0.001915 0.001622 0.001806 0.001142 0.001487 0.000953 0.000282 0.002785 0.000554 0.003729 0.003478 0.006440 0.005566 0.011968 0.009082

附註：1.流失率 = 1 - 修正率

2.入學修正率=88~93學年一年級學生數總計/88~93學年預估入學人數總計

3.N年級修正率=88~93學年N年級學生數總計/87~92學年N-1年級學生數總計

表五. 適齡兒童入學人口數與一年級學生數之預估

單位：人

學年度	人 口 數									國小一年級學生數預測值		
	6歲			7歲			以6、7歲人口推估入學數					
	計	男	女	計	男	女	計	男	女	計	男	女
93*	267 593	139 313	128 280	323 482	168 541	154 941	294 849	153 550	141 299	289755*	151 104	138 651
94	267 531	139 278	128 253	323 417	168 504	154 913	286 160	149 020	137 140	283 823	147 901	135 922
95	<b>306 043</b>	<b>159 739</b>	<b>146 304</b>	<b>267 478</b>	<b>139 248</b>	<b>128 230</b>	<b>293 188</b>	<b>152 908</b>	<b>140 279</b>	<b>290 793</b>	<b>151 760</b>	<b>139 034</b>
96	256 783	133 633	123 149	305 981	159 704	146 278	273 182	142 323	130 859	270 951	141 254	129 697
97	246 121	128 720	117 402	256 731	133 604	123 127	249 658	130 348	119 310	247 619	129 369	118 251
98	226 893	118 827	108 066	246 072	128 691	117 380	233 286	122 115	111 171	231 381	121 198	110 184
99	205 321	107 779	97 542	226 847	118 801	108 047	212 496	111 453	101 044	210 762	110 616	100 146
100	205 321	107 779	97 542	205 280	107 755	97 524	205 307	<b>107 771</b>	97 536	203 632	106 961	96 670

附註：1.93學年度為實際統計數

2.推估入學數係採〔6歲人口數\*2/3〕+〔7歲人口數\*1/3〕估計而得。

3.94至99年之6、7歲人口數及100年之7歲人口數係由內政部93年年底之0至7歲人口數依其生存機率估計而得,詳見表六。

4.100年之6歲人口數係採用99年之六歲人口數。

5.94至100年國小一年級預估入學人數係由推估入學數乘以入學修正率(1-流失率),男生0.992488,女生0.991120推估而得,詳見表四

表六. 94至100年底1至7歲人口數之預測

93年底人口統計 單位：人

	0歲	1歲	2歲	3歲	4歲	5歲	6歲	7歲
計	206 936	227 349	246 452	257 004	306 198	282 928	267 593	323 482
男	108 663	119 073	128 900	133 755	159 825	147 733	139 313	168 541
女	98 273	108 276	117 552	123 249	146 373	135 195	128 280	154 941

單一年齡 生存機率

	0歲	1歲	2歲	3歲	4歲	5歲	6歲
男	0.99392	0.99933	0.99951	0.99963	0.99971	0.99975	0.99978
女	0.99449	0.99934	0.99953	0.99966	0.99974	0.99979	0.99982

註：生存機率=1-死亡機率

94年底人口預測

	1歲	2歲	3歲	4歲	5歲	6歲	7歲
男	108 002	118 993	128 837	133 706	159 779	139 278	168 504
女	97 732	108 205	117 497	123 207	146 335	128 253	154 913

95年底人口預測

	2歲	3歲	4歲	5歲	6歲	7歲
男	107 930	118 935	128 789	133 667	159 739	139 248
女	97 667	108 154	117 457	123 175	146 304	128 230

96年底人口預測

	3歲	4歲	5歲	6歲	7歲
男	107 877	118 891	128 752	133 633	159 704
女	97 621	108 117	117 426	123 149	146 278

97年底人口預測

	4歲	5歲	6歲	7歲
男	107 837	118 856	128 720	133 604
女	97 588	108 089	117 402	123 127

98年底人口預測

	5歲	6歲	7歲
男	107 806	118 827	128 691
女	97 563	108 066	117 380

99年底人口預測

	6歲	7歲
男	107 779	118 801
女	97 542	108 047

100年底人口預測

	7歲
男	107 755
女	97 524

附註1. 本表係依據93年底0至7歲人口數，與單一年齡生存機率，逐年推算94年底1至7歲人口數迄100年底7歲人口數。

2. 本表之推估值未考慮人口之國際遷徙。



表七．民國九十一年台閩地區單一年齡組死亡機率

年齡	死亡機率		
	兩性平均	男性	女性
0	0.00581	0.00608	0.00551
1	0.00065	0.00067	0.00066
2	0.00048	0.00049	0.00047
3	0.00036	0.00037	0.00034
4	0.00028	0.00029	0.00026
5	0.00022	0.00025	0.00021
6	0.00019	0.00022	0.00018
7	0.00016	0.00017	0.00015
8	0.00013	0.00013	0.00013
9	0.00011	0.00011	0.00011
10	0.00011	0.00010	0.00011
11	0.00013	0.00012	0.00012
12	0.00016	0.00017	0.00015
13	0.00022	0.00026	0.00018
14	0.00030	0.00037	0.00022
15	0.00039	0.00051	0.00026

資料來源：內政統計資訊服務網([www.moi.gov.tw/W3/stat/Life/List.html](http://www.moi.gov.tw/W3/stat/Life/List.html))生命表統計項

表八. 66至93學年度高中、高職、五專等一年級學生人數結構

單位: 人:%

學年度	總計		高中		高中補校		高職		五專		高職補校		實用技能班	
	一年級學生數	百分比	一年級學生數	百分比	一年級學生數	百分比	一年級學生數	百分比	一年級學生數	百分比	一年級學生數	百分比	一年級學生數	百分比
66	261 266	100.00	64 857	24.82	4 781	1.83	111 513	42.68	25 178	9.64	54 937	21.03		
67	274 192	100.00	66 061	24.09	5 287	1.93	116 570	42.51	25 312	9.23	60 962	22.23		
68	286 670	100.00	67 158	23.43	4 417	1.54	122 974	42.90	26 415	9.21	65 706	22.92		
69	300 358	100.00	66 100	22.01	4 845	1.61	133 835	44.56	28 366	9.44	67 212	22.38		
<b>70</b>	<b>316 260</b>	<b>100.00</b>	<b>67 695</b>	<b>21.40</b>	<b>4 710</b>	<b>1.49</b>	<b>144 493</b>	<b>45.69</b>	<b>29 458</b>	<b>9.31</b>	<b>69 904</b>	<b>22.10</b>		
71	326 435	100.00	70 752	21.67	7 139	2.19	145 871	44.69	30 781	9.43	71 892	22.02		
72	321 818	100.00	70 418	21.88	4 293	1.33	144 084	44.77	30 433	9.46	70 702	21.97	1 888	0.59
73	335 296	100.00	70 310	20.97	4 637	1.38	147 018	43.85	30 683	9.15	79 884	23.82	2 764	0.82
74	344 144	100.00	71 126	20.67	4 397	1.28	156 545	45.49	32 797	9.53	74 423	21.63	4 856	1.41
<b>75</b>	<b>365 692</b>	<b>100.00</b>	<b>75 340</b>	<b>20.60</b>	<b>4 304</b>	<b>1.18</b>	<b>163 898</b>	<b>44.82</b>	<b>34 672</b>	<b>9.48</b>	<b>80 425</b>	<b>21.99</b>	<b>7 053</b>	<b>1.93</b>
76	350 260	100.00	74 868	21.37	3 470	0.99	154 431	44.09	36 431	10.40	73 007	20.84	8 053	2.30
77	354 827	100.00	74 874	21.10	3 411	0.96	155 982	43.96	37 098	10.46	74 065	20.87	9 397	2.65
78	354 413	100.00	70 731	19.96	3 129	0.88	162 748	45.92	38 027	10.73	71 970	20.31	7 808	2.20
79	370 220	100.00	77 349	20.89	4 750	1.28	167 629	45.28	38 181	10.31	72 050	19.46	10 261	2.77
<b>80</b>	<b>390 099</b>	<b>100.00</b>	<b>82 151</b>	<b>21.06</b>	<b>2 918</b>	<b>0.75</b>	<b>181 179</b>	<b>46.44</b>	<b>36 981</b>	<b>9.48</b>	<b>75 903</b>	<b>19.46</b>	<b>10 967</b>	<b>2.81</b>
81	396 680	100.00	81 873	20.64	2 783	0.70	187 076	47.16	36 834	9.29	76 700	19.34	11 414	2.88
82	396 554	100.00	84 469	21.30	2 919	0.74	186 372	47.00	38 278	9.65	72 200	18.21	12 316	3.11
83	404 989	100.00	87 673	21.65	2 581	0.64	190 908	47.14	37 718	9.31	70 248	17.35	15 861	3.92
84	402 759	100.00	92 842	23.05	2 192	0.54	185 382	46.03	39 960	9.92	64 905	16.12	17 478	4.34
<b>85</b>	<b>402 350</b>	<b>100.00</b>	<b>98 740</b>	<b>24.54</b>	<b>1 862</b>	<b>0.46</b>	<b>181 612</b>	<b>45.14</b>	<b>39 410</b>	<b>9.79</b>	<b>60 262</b>	<b>14.98</b>	<b>20 464</b>	<b>5.09</b>
86	404 646	100.00	111 374	27.52	1 940	0.48	174 459	43.11	38 954	9.63	54 808	13.54	23 111	5.71
87	395 220	100.00	114 048	28.86	1 877	0.47	165 769	41.94	37 405	9.46	48 035	12.15	28 086	7.11
88	380 617	100.00	118 912	31.24	1 994	0.52	154 655	40.63	35 520	9.33	44 781	11.77	24 755	6.50
89	364 418	100.00	132 985	36.49	2 230	0.61	132 707	36.42	33 093	9.08	41 928	11.51	21 475	5.89
<b>90</b>	<b>325 513</b>	<b>100.00</b>	<b>127 365</b>	<b>39.13</b>	<b>1 966</b>	<b>0.60</b>	<b>115 517</b>	<b>35.49</b>	<b>27 901</b>	<b>8.57</b>	<b>32 852</b>	<b>10.09</b>	<b>19 912</b>	<b>6.12</b>
91	321 115	100.00	133 034	41.43	1 632	0.51	112 144	34.92	24 137	7.52	32 259	10.05	17 909	5.58
92	329 040	100.00	141 929	43.13	1 753	0.53	114 898	34.92	18 967	5.76	34 034	10.34	17 459	5.31
93	330 390	101.00	143 552	43.45	1 658	0.50	117 767	35.64	16 260		35 913		15 240	



表九. 現住人口出生、死亡人數統計

單位：  
人；%

年(月)別	出生				死亡			
	出生人數	出生率 (0/00)	男性出生 人數	女性出生 人數	死亡人數	死亡率 (0/00)	男性死亡 人數	女性死亡 人數
59年	394 015	27.18	203 168	190 847	71 135	4.91	41 650	29 485
<b>60年</b>	<b>380 424</b>	<b>25.64</b>	<b>195 938</b>	<b>184 486</b>	<b>70 954</b>	<b>4.78</b>	<b>41 596</b>	<b>29 358</b>
61年	365 749	24.15	188 132	177 617	71 486	4.72	42 020	29 466
62年	366 942	23.79	189 565	177 377	73 477	4.76	43 506	29 971
63年	367 823	23.42	189 579	178 244	74 760	4.76	44 510	30 250
64年	367 647	22.98	189 266	178 381	75 061	4.69	44 963	30 098
<b>65年</b>	<b>423 356</b>	<b>25.93</b>	<b>218 655</b>	<b>204 701</b>	<b>76 596</b>	<b>4.69</b>	<b>45 874</b>	<b>30 722</b>
66年	395 796	23.76	203 840	191 956	79 366	4.76	47 946	31 420
67年	409 203	24.11	212 017	197 186	79 359	4.68	48 071	31 288
68年	422 518	24.41	218 532	203 986	81 860	4.73	49 956	31 904
69年	413 881	23.38	213 205	200 676	84 333	4.76	50 894	33 071
<b>70年</b>	<b>414 069</b>	<b>22.97</b>	<b>213 948</b>	<b>200 121</b>	<b>87 192</b>	<b>4.84</b>	<b>52 627</b>	<b>34 221</b>
71年	405 263	22.08	209 457	195 806	87 578	4.77	52 993	34 233
72年	383 439	20.56	198 240	185 199	90 951	4.88	55 052	35 503
73年	371 008	19.60	192 034	178 974	89 915	4.75	54 704	34 872
74年	346 208	18.04	178 336	167 872	92 348	4.81	56 132	35 879
<b>75年</b>	<b>309 230</b>	<b>15.93</b>	<b>160 226</b>	<b>149 004</b>	<b>95 057</b>	<b>4.90</b>	<b>57 765</b>	<b>36 946</b>
76年	314 024	16.01	163 331	150 693	96 319	4.91	59 004	37 315
77年	342 031	17.24	177 687	164 344	102 113	5.15	62 457	39 656
78年	315 299	15.72	164 147	151 152	103 288	5.15	63 403	39 885
79年	335 618	16.55	176 029	159 589	105 669	5.21	65 121	40 548
<b>80年</b>	<b>321 932</b>	<b>15.70</b>	<b>168 865</b>	<b>153 067</b>	<b>106 284</b>	<b>5.18</b>	<b>65 386</b>	<b>40 898</b>
81年	321 632	15.53	168 488	153 144	110 516	5.34	67 948	42 568
82年	325 613	15.58	169 486	156 127	110 901	5.31	68 578	42 323
83年	322 938	15.31	168 444	154 494	113 866	5.40	71 049	42 817
84年	329 581	15.50	171 118	158 463	119 112	5.60	73 902	45 210
<b>85年</b>	<b>325 545</b>	<b>15.18</b>	<b>169 484</b>	<b>156 061</b>	<b>122 489</b>	<b>5.71</b>	<b>76 190</b>	<b>46 299</b>
86年	326 002	15.07	170 047	155 955	121 000	5.59	75 226	45 774
87年	271 450	12.43	141 462	129 988	123 180	5.64	76 600	46 580
88年	283 661	12.89	148 042	135 619	126 113	5.73	78 073	48 040
89年	305 312	13.76	159 726	145 586	125 958	5.68	78 223	47 735
<b>90年</b>	<b>260 354</b>	<b>11.65</b>	<b>135 596</b>	<b>124 758</b>	<b>127 647</b>	<b>5.71</b>	<b>79 319</b>	<b>48 328</b>
91年	247 530	11.02	129 537	117 993	128 636	5.73	79 348	49 288
92年	227 070	10.06	118 984	108 086	130 801	5.80	80 384	50 417
93年	216 419	9.56	113 639	102 780	135 092	5.97	83 696	51 396
1月 Jan.	16 531	0.73	8 700	7 831	11 168	0.49	6 942	4 226
2月 Feb.	17 128	0.76	8 935	8 193	12 849	0.57	7 962	4 887
3月 Mar.	18 735	0.83	9 962	8 773	12 742	0.56	7 820	4 922
4月 Apr.	17 274	0.76	8 976	8 298	11 297	0.50	7 003	4 294
5月 May	16 527	0.73	8 811	7 716	10 369	0.46	6 429	3 940
6月 June	16 524	0.73	8 717	7 807	10 504	0.46	6 494	4 010
7月 July	16 897	0.75	8 889	8 008	10 695	0.47	6 627	4 068
8月 Aug.	17 932	0.79	9 558	8 374	10 853	0.48	6 722	4 131
9月 Sept.	18 905	0.83	9 825	9 080	10 734	0.47	6 703	4 031
10月 Oct.	19 223	0.85	10 127	9 096	10 874	0.48	6 730	4 144
11月 Nov.	20 858	0.92	10 818	10 040	11 502	0.51	7 105	4 397
12月 Dec.	19 885	0.88	10 321	9 564	11 505	0.51	7 159	4 346
<b>94年</b>	<b>17 844</b>	<b>0.79</b>	<b>9 283</b>	<b>8 561</b>	<b>12 138</b>	<b>0.53</b>	<b>7 496</b>	<b>4 642</b>
1月 Jan.	17 844	0.79	9 283	8 561	12 138	0.53	7 496	4 642
2月 Feb.	14 567	0.64	7 567	7 000	10 258	0.45	6 417	3 841

資料來源：內政部戶政司。



表十. 臺閩地區現住人口數年齡分配-- (0~8歲)

單位：人

年底別	性別	0歲	1歲	2歲	3歲	4歲	5歲	6歲	7歲	8歲
78年	計	296 367	338 906	315 797	311 476	344 059	366 900	378 380	397 523	407 708
	男	153 990	175 986	163 884	161 063	177 369	189 482	194 890	204 818	210 130
	女	142 377	162 920	151 913	150 413	166 690	177 418	183 490	192 705	197 578
79年	計	323 952	315 676	343 036	317 688	312 936	344 892	365 846	377 907	397 140
	男	169 026	163 555	177 621	164 607	161 500	177 399	188 661	194 188	204 454
	女	154 926	152 121	165 415	153 081	151 436	167 493	177 185	183 719	192 686
80年	計	308 569	335 726	316 346	344 733	318 072	311 801	342 579	365 979	377 400
	男	161 217	174 941	163 897	178 773	165 079	161 112	176 420	188 808	194 287
	女	147 352	160 785	152 449	165 960	152 993	150 689	166 159	177 171	183 113
81年	計	307 732	320 927	337 109	318 733	345 052	316 891	308 054	341 291	365 415
	男	160 372	167 614	175 811	165 506	179 231	164 511	159 227	175 741	188 692
	女	147 360	153 313	161 298	153 227	165 821	152 380	148 827	165 550	176 723
82年	計	307 292	322 934	324 533	339 450	320 389	344 652	313 311	306 753	340 314
	男	159 265	168 047	169 004	176 720	165 957	178 768	162 505	158 467	175 046
	女	148 027	154 887	155 529	162 730	154 432	165 884	150 806	148 286	165 268
83年	計	293 694	325 167	322 918	322 236	337 617	315 498	343 140	311 797	304 578
	男	153 609	168 752	168 546	168 596	176 509	164 235	178 378	161 778	157 153
	女	140 085	156 415	154 372	153 640	161 108	151 263	164 762	150 019	147 425
84年	計	303 078	320 705	325 705	321 177	319 820	335 718	311 697	341 408	309 719
	男	157 466	167 055	169 187	167 819	167 377	175 873	162 073	177 442	160 814
	女	145 612	153 650	156 518	153 358	152 443	159 845	149 624	163 966	148 905
85年	計	303 837	321 495	320 549	325 205	319 889	318 377	334 924	311 134	341 716
	男	158 284	166 898	166 980	168 897	167 348	166 891	175 586	161 988	177 694
	女	145 553	154 597	153 569	156 308	152 541	151 486	159 338	149 146	164 022
86年	計	307 406	321 051	323 206	321 548	325 883	320 217	318 601	335 331	311 082
	男	160 299	167 267	167 735	167 461	169 209	167 526	167 026	175 710	161 893
	女	147 107	153 784	155 471	154 087	156 674	152 691	151 575	159 621	149 189
87年	計	254 776	322 470	322 134	324 123	322 386	326 628	320 862	319 169	335 645
	男	132 759	168 132	167 791	168 195	167 876	169 550	167 867	167 300	175 876
	女	122 017	154 338	154 343	155 928	154 510	157 078	152 995	151 869	159 769
88年	計	270 217	266 825	323 186	322 518	324 475	322 724	326 895	320 956	319 149
	男	141 105	138 951	168 482	167 969	168 396	168 027	169 704	167 900	167 281
	女	129 112	127 874	154 704	154 549	156 079	154 697	157 191	153 056	151 868
89年	計	292 724	282 482	267 563	323 612	322 861	324 914	323 006	327 157	320 997
	男	153 054	147 570	139 279	168 683	168 112	168 607	168 183	169 805	167 917
	女	139 670	134 912	128 284	154 929	154 749	156 307	154 823	157 352	153 080
90年	計	246 381	306 271	282 885	267 579	323 643	323 039	325 005	323 042	326 984
	男	128 338	159 929	147 749	139 287	168 672	168 186	168 643	168 213	169 703
	女	118 043	146 342	135 136	128 292	154 971	154 853	156 362	154 829	157 281
91年	計	236 687	257 075	306 554	282 920	267 593	323 703	323 047	324 916	322 882
	男	123 895	133 793	160 044	147 760	139 315	168 705	168 178	168 571	168 111
	女	112 792	123 282	146 510	135 160	128 278	154 998	154 869	156 345	154 771
92年	計	217 456	246 241	257 200	306 226	282 780	267 540	323 603	322 764	324 567
	男	114 018	128 787	133 846	159 858	147 665	139 261	168 629	168 053	168 367
	女	103 438	117 454	123 354	146 368	135 115	128 279	154 974	154 711	156 200
93年	計	206 936	227 349	246 452	257 004	306 198	282 928	267 593	323 482	322 590
	男	108 663	119 073	128 900	133 755	159 825	147 733	139 313	168 541	167 950
	女	98 273	108 276	117 552	123 249	146 373	135 195	128 280	154 941	154 640

資料來源：內政部戶政司。

## 附

## 一、 考資

- (一)、內政部台閩地區過去           ,    歲與七歲之 底男 人口 。
- (二)、內政部台閩地區 93       底 0 至 7 歲單一 齡男 人口 。
- (三)、內政部台閩地區簡 生命 表中, 單一 齡男 人口 之「死  
亡機 」。。
- (四)、教育部 76 至 93 學 國民中小學之各 級男 學生 與國中畢  
業生 。

## 二、各縣市 94 至 99 學 國小學生 預估

總表、93 學 全國各縣市班級、教師 與 92 學 相較增減彙總表

- 表1、 臺 縣 Taipei County
- 表2、 宜 縣 Yilan County
- 表3、 桃園縣 Taoyuan County
- 表4、 新竹縣 Hsinchu County
- 表5、 苗 縣 Miaoli County
- 表6、 臺中縣 Taichung County
- 表7、 彰化縣 Changhua County
- 表8、 南投縣 Nantou County
- 表9、 雲 縣 Yunlin County
- 表10、 嘉義縣 Chiayi County
- 表11、 臺南縣 Tainan County
- 表12、 高雄縣 Kaohsiung County
- 表13、 屏東縣 Pingtung County
- 表14、 臺東縣 Taitung County
- 表15、 花 縣 Hualien County
- 表16、 澎湖縣 Penghu County
- 表17、 基 市 Keelung City
- 表18、 新竹市 Hsinchu City
- 表19、 臺中市 Taichung City
- 表20、 嘉義市 Chiayi City
- 表21、 臺南市 Tainan City
- 表22、 臺 市 Taipei Municipality
- 表23、 高雄市 Kaohsiung Municipality
- 表24、 門縣 Kinmen County
- 表25、 江縣 Lienchiang County

93學 各縣市國小班級、教師 與92學 相較增減彙總表

縣市	全縣教師				全縣班級				一級班級			
	增減	增減幅	排序		增減	增減幅	排序		增減	增減幅	排序	
			依減少	依減幅			依減少	依減幅			依減少	依減幅
總計	-853	-0.82%			-553	-0.86%			-572	-5.45%		
臺 縣	-375	-2.42%	1	3	-197	-2.01%	1	2	-111	-7.06%	1	7
宜 縣	-17	-0.73%	15	16	-5	-0.35%	17	17	0	0.00%		
桃園縣	101	1.15%			35	0.63%			-34	-3.67%	5	18
新竹縣	10	0.40%			-17	-1.10%	12	7	-15	-5.79%	14	11
苗 縣	-33	-1.15%	10	10	3	0.17%			-12	-4.20%	18	17
臺中縣	-80	-1.10%	4	11	-75	-1.63%	2	5	-66	-8.71%	2	1
彰化縣	-116	-2.01%	2	5	-26	-0.71%	7	11	-32	-5.25%	6	15
南投縣	-45	-1.49%	6	7	-32	-1.76%	6	4	-17	-5.72%	13	12
雲 縣	-45	-1.33%	7	8	-6	-0.28%	15	18	-19	-5.29%	12	14
嘉義縣	-20	-0.74%	14	15	-16	-0.95%	13	8	-10	-3.50%	19	19
臺南縣	-39	-0.80%	8	14	-20	-0.66%	9	12	-25	-5.07%	9	16
高雄縣	-22	-0.42%	13	18	-19	-0.58%	11	15	-31	-5.79%	7	10
屏東縣	-90	-2.09%	3	4	-53	-1.94%	3	3	-37	-8.17%	4	2
臺東縣	14	0.94%			-2	-0.23%	19	19	-5	-3.40%	21	22
花 縣	-17	-0.82%	16	13	-19	-1.58%	10	6	-14	-7.11%	15	6
澎湖縣	-16	-2.59%	17	2	0	0.00%			-2	-3.45%	22	20
基 市	-28	-1.54%	12	6	-34	-3.13%	5	1	-13	-7.60%	16	3
新竹市	23	1.24%			-5	-0.44%	18	16	-12	-6.28%	17	9
臺中市	42	0.88%			19	0.62%			-38	-7.34%	3	5
嘉義市	-12	-0.96%	19	12	-6	-0.77%	16	9	-7	-5.47%	20	13
臺南市	-38	-1.30%	9	9	-11	-0.58%	14	14	-23	-7.35%	10	4
臺 市	-71	-0.59%	5	17	-49	-0.75%	4	10	-27	-2.50%	8	23
高雄市	15	0.25%			-22	-0.59%	8	13	-20	-3.41%	11	21
門縣	9	2.73%			4	2.19%			-2	-6.45%	23	8
江縣	-3	-2.97%	18	1	0	0.00%			0	0.00%		



表-1 臺 縣  
臺 縣85\_99學 國小實際與推估學生

學	學生人數							教師 人	班級	
	計	一 級	二 級	三 級	四 級	五 級	級		全縣	一 級
85	324,221	55,523	54,121	53,975	51,300	51,638	57,664	13,629	8,839	1,607
86	320,987	54,645	55,520	54,145	53,929	51,148	51,600	14,122	9,018	1,617
87	321,748	54,133	54,484	55,314	53,878	53,320	50,619	14,638	9,411	1,658
88	326,700	55,102	54,077	54,336	55,462	53,978	53,745	15,241	9,412	1,670
89	326,766	54,118	55,025	54,031	54,324	55,434	53,834	15,593	9,700	1,656
90	325,337	53,464	53,860	54,895	53,832	54,143	55,143	15,867	9,803	1,638
91	322,918	53,642	53,257	53,830	54,833	53,571	53,785	15,821	9,877	1,627
92	319,462	51,785	53,356	53,102	53,561	54,324	53,334	15,499	9,778	1,573
93	311,728	47,455	51,541	52,921	52,711	53,089	54,011	15,124	9,581	1,462
94	300,842	43,937	47,289	51,391	52,793	52,492	52,939			
95	293,352	46,232	43,784	47,151	51,267	52,575	52,344			
96	281,830	41,586	46,070	43,656	47,037	51,054	52,426			
97	265,887	37,208	41,440	45,936	43,551	46,842	50,910			
98	249,218	34,916	37,078	41,320	45,825	43,370	46,710			
99	233,988	32,122	34,793	36,970	41,220	45,635	43,248			

93 0-7歲人口

性別	0 歲	1 歲	2 歲	3 歲	4 歲	5 歲	6 歲	7 歲
男 M.	16,626	18,160	19,295	20,438	24,668	23,212	22,376	27,434
F.	14,980	16,360	17,473	18,712	22,922	21,517	21,097	25,328

91 單一 齡死亡機

齡	0	1	2	3	4	5	6	7
男	0.00608	0.00067	0.00049	0.00037	0.00029	0.00025	0.00022	0.00017
	0.00551	0.00066	0.00047	0.00034	0.00026	0.00021	0.00018	0.00015

94 1-7歲人口 推估

性別	1 歲	2 歲	3 歲	4 歲	5 歲	6 歲	7 歲
男 M.	16,525	18,148	19,286	20,430	24,661	23,206	22,371
F.	14,897	16,349	17,465	18,706	22,916	21,512	21,093

95 2-7歲人口 推估

性別	2 歲	3 歲	4 歲	5 歲	6 歲	7 歲
男 M.	16,514	18,139	19,278	20,425	24,655	23,201
F.	14,888	16,342	17,459	18,701	22,911	21,509

96 3-7歲人口 推估

性別	3 歲	4 歲	5 歲	6 歲	7 歲
男 M.	16,506	18,132	19,273	20,419	24,649
F.	14,881	16,336	17,454	18,697	22,907

97 4-7歲人口 推估

性別	4 歲	5 歲	6 歲	7 歲
男 M.	16,500	18,127	19,268	20,415
F.	14,876	16,332	17,451	18,693

98 5-7歲人口 推估

性別	5 歲	6 歲	7 歲
男 M.	16,495	18,122	19,264
F.	14,872	16,328	17,448

99 6-7歲人口 推估

性別	6 歲	7 歲
男 M.	16,491	18,118
F.	14,869	16,325

表-2 宜 縣  
宜 縣85\_99學 國小實際與推估學生

學	學 生 人							教 師 人	班 級	
	計	一 級	二 級	三 級	四 級	五 級	六 級		全 縣	一 級
85	40,007	6,845	6,776	6,686	6,272	6,401	7,027	1,971	1,238	209
86	39,614	6,729	6,809	6,777	6,635	6,270	6,394	2,028	1,277	210
87	39,868	6,744	6,695	6,773	6,762	6,649	6,245	2,110	1,345	239
88	40,379	6,897	6,724	6,640	6,738	6,745	6,635	2,176	1,367	243
89	40,443	6,752	6,944	6,621	6,640	6,737	6,749	2,229	1,400	243
90	40,142	6,551	6,716	6,845	6,687	6,614	6,729	2,257	1,413	233
91	39,920	6,550	6,550	6,697	6,864	6,639	6,620	2,328	1,432	233
92	39,760	6,466	6,533	6,565	6,732	6,817	6,647	2,316	1,443	231
93	38,979	5,935	6,434	6,540	6,537	6,729	6,804	2,299	1,438	231
94	37,503	5,394	5,926	6,393	6,549	6,514	6,726			
95	36,466	5,751	5,386	5,889	6,402	6,526	6,511			
96	35,258	5,363	5,743	5,352	5,897	6,380	6,524			
97	33,578	4,904	5,355	5,707	5,359	5,876	6,377			
98	31,796	4,649	4,897	5,321	5,715	5,341	5,874			
99	30,144	4,274	4,642	4,866	5,328	5,695	5,338			

## 93 0-7歲人口

性別	0 歲	1 歲	2 歲	3 歲	4 歲	5 歲	6 歲	7 歲
男 M.	2,179	2,407	2,532	2,659	3,136	2,881	2,792	3,466
女 F.	2,017	2,206	2,331	2,467	2,846	2,560	2,645	3,137

## 91 單一 齡死亡機

齡	0	1	2	3	4	5	6	7
男	0.00608	0.00067	0.00049	0.00037	0.00029	0.00025	0.00022	0.00017
女	0.00551	0.00066	0.00047	0.00034	0.00026	0.00021	0.00018	0.00015

## 94 1-7歲人口 推估

性別	1 歲	2 歲	3 歲	4 歲	5 歲	6 歲	7 歲
男 M.	2,166	2,405	2,531	2,658	3,135	2,880	2,791
女 F.	2,006	2,205	2,330	2,466	2,845	2,559	2,645

## 95 2-7歲人口 推估

性別	2 歲	3 歲	4 歲	5 歲	6 歲	7 歲
男 M.	2,164	2,404	2,530	2,657	3,134	2,880
女 F.	2,005	2,204	2,329	2,466	2,845	2,559

## 96 3-7歲人口 推估

性別	3 歲	4 歲	5 歲	6 歲	7 歲
男 M.	2,163	2,403	2,529	2,657	3,134
女 F.	2,004	2,203	2,329	2,465	2,844

## 97 4-7歲人口 推估

性別	4 歲	5 歲	6 歲	7 歲
男 M.	2,162	2,403	2,528	2,656
女 F.	2,003	2,202	2,328	2,465

## 98 5-7歲人口 推估

性別	5 歲	6 歲	7 歲
男 M.	2,162	2,402	2,528
女 F.	2,002	2,202	2,328

## 99 6-7歲人口 推估

性別	6 歲	7 歲
男 M.	2,161	2,401
女 F.	2,002	2,201

表-3 桃園縣  
桃園縣85\_99學 國小實際與推估學生

學	學生人數							教師人	班級	
	計	一級	二級	三級	四級	五級	級		全縣	一級
85	156,571	27,909	26,126	26,000	24,554	24,657	27,325	6,392	4,089	714
86	158,729	27,977	28,313	26,456	26,380	24,732	24,871	6,663	4,275	747
87	163,569	28,733	28,219	28,492	26,662	26,559	24,904	7,285	4,629	883
88	168,387	28,636	28,850	28,584	28,672	26,892	26,753	7,810	4,963	908
89	172,828	29,865	28,849	29,247	28,781	28,971	27,115	8,062	5,140	921
90	176,036	29,781	30,049	29,013	29,282	28,850	29,061	8,521	5,292	913
91	177,859	30,471	29,917	30,049	29,114	29,333	28,975	8,643	5,414	932
92	179,938	30,306	30,661	30,085	30,178	29,218	29,490	8,771	5,556	926
93	179,191	28,170	30,424	30,808	30,193	30,291	29,305	8,872	5,591	892
94	177,166	26,475	28,322	30,638	30,940	30,344	30,447			
95	175,780	28,277	26,618	28,521	30,769	31,095	30,501			
96	171,795	25,740	28,429	26,805	28,643	30,923	31,255			
97	164,663	23,367	25,879	28,629	26,919	28,786	31,083			
98	155,933	21,639	23,493	26,061	28,751	27,054	28,935			
99	147,300	19,625	21,755	23,658	26,172	28,896	27,194			

## 93 0-7歲人口

性別	0 歲	1 歲	2 歲	3 歲	4 歲	5 歲	6 歲	7 歲
男 M.	10,007	11,183	12,121	12,718	15,384	14,043	13,590	16,209
女 F.	9,260	9,992	11,102	11,604	13,893	12,976	12,471	14,980

## 91 單一 齡死亡機

齡	0	1	2	3	4	5	6	7
男	0.00608	0.00067	0.00049	0.00037	0.00029	0.00025	0.00022	0.00017
女	0.00551	0.00066	0.00047	0.00034	0.00026	0.00021	0.00018	0.00015

## 94 1-7歲人口 推估

性別	1 歲	2 歲	3 歲	4 歲	5 歲	6 歲	7 歲
男 M.	9,946	11,176	12,115	12,713	15,380	14,039	13,587
女 F.	9,209	9,985	11,097	11,600	13,889	12,973	12,469

## 95 2-7歲人口 推估

性別	2 歲	3 歲	4 歲	5 歲	6 歲	7 歲
男 M.	9,939	11,170	12,111	12,710	15,376	14,036
女 F.	9,203	9,981	11,093	11,597	13,886	12,971

## 96 3-7歲人口 推估

性別	3 歲	4 歲	5 歲	6 歲	7 歲
男 M.	9,935	11,166	12,107	12,706	15,372
女 F.	9,199	9,977	11,090	11,595	13,884

## 97 4-7歲人口 推估

性別	4 歲	5 歲	6 歲	7 歲
男 M.	9,931	11,163	12,104	12,704
女 F.	9,195	9,975	11,088	11,593

## 98 5-7歲人口 推估

性別	5 歲	6 歲	7 歲
男 M.	9,928	11,160	12,101
女 F.	9,193	9,973	11,086

## 99 6-7歲人口 推估

性別	6 歲	7 歲
男 M.	9,926	11,157
女 F.	9,191	9,971

表-4 新竹縣

## 新竹縣85\_99學 國小實際與推估學生

學	學生人數							教師人	班級	
	計	一級	二級	三級	四級	五級	級		全縣	一級
85	37,460	6,805	6,513	6,243	5,594	5,920	6,385	1,828	1,164	200
86	38,089	6,912	6,842	6,513	6,241	5,614	5,967	1,924	1,222	211
87	39,362	7,032	6,982	6,886	6,547	6,302	5,613	2,073	1,312	245
88	40,847	7,072	7,064	7,005	6,864	6,555	6,287	2,173	1,373	251
89	41,748	7,224	7,083	7,066	6,991	6,838	6,546	2,271	1,419	256
90	42,640	7,360	7,247	7,086	7,083	7,000	6,864	2,347	1,468	254
91	43,222	7,325	7,388	7,250	7,090	7,134	7,035	2,463	1,522	259
92	43,802	7,516	7,361	7,389	7,280	7,104	7,152	2,485	1,543	259
93	43,473	6,816	7,494	7,367	7,374	7,305	7,117	2,495	1,526	244
94	43,080	6,674	6,833	7,501	7,367	7,388	7,317			
95	43,071	7,259	6,691	6,839	7,501	7,381	7,401			
96	42,638	6,917	7,277	6,696	6,839	7,515	7,394			
97	41,851	6,558	6,934	7,284	6,696	6,852	7,528			
98	40,546	6,176	6,574	6,940	7,284	6,709	6,864			
99	39,496	5,767	6,191	6,580	6,940	7,298	6,721			

## 93 0-7歲人口

性別	0歲	1歲	2歲	3歲	4歲	5歲	6歲	7歲
男 M.	3,031	3,140	3,481	3,579	3,878	3,630	3,349	4,015
女 F.	2,708	2,929	3,096	3,127	3,649	3,284	3,015	3,636

## 91 單一 齡死亡機

齡	0	1	2	3	4	5	6	7
男	0.00608	0.00067	0.00049	0.00037	0.00029	0.00025	0.00022	0.00017
女	0.00551	0.00066	0.00047	0.00034	0.00026	0.00021	0.00018	0.00015

## 94 1-7歲人口 推估

性別	1歲	2歲	3歲	4歲	5歲	6歲	7歲
男 M.	3,013	3,138	3,479	3,578	3,877	3,629	3,348
女 F.	2,693	2,927	3,095	3,126	3,648	3,283	3,014

## 95 2-7歲人口 推估

性別	2歲	3歲	4歲	5歲	6歲	7歲
男 M.	3,011	3,136	3,478	3,577	3,876	3,628
女 F.	2,691	2,926	3,093	3,125	3,647	3,283

## 96 3-7歲人口 推估

性別	3歲	4歲	5歲	6歲	7歲
男 M.	3,009	3,135	3,477	3,576	3,875
女 F.	2,690	2,925	3,093	3,124	3,647

## 97 4-7歲人口 推估

性別	4歲	5歲	6歲	7歲
男 M.	3,008	3,134	3,476	3,575
女 F.	2,689	2,924	3,092	3,124

## 98 5-7歲人口 推估

性別	5歲	6歲	7歲
男 M.	3,007	3,134	3,475
女 F.	2,688	2,923	3,091

## 99 6-7歲人口 推估

性別	6歲	7歲
男 M.	3,006	3,133
女 F.	2,688	2,923

表-5 苗 縣  
苗 縣85\_99學 國小實際與推估學生

學	學生人數							教師 人	班級	
	計	一 級	二 級	三 級	四 級	五 級	級		全縣	一 級
85	48,618	8,368	7,995	7,976	7,739	7,810	8,730	2,463	1,537	257
86	48,145	8,136	8,370	8,012	7,997	7,771	7,859	2,501	1,562	258
87	48,251	8,048	8,082	8,342	8,057	7,968	7,754	2,591	1,618	296
88	48,422	8,188	7,863	8,070	8,352	7,997	7,952	2,661	1,691	294
89	47,873	7,921	7,904	7,902	7,990	8,197	7,959	2,701	1,683	289
90	48,236	7,902	8,002	7,999	7,994	7,994	8,345	2,870	1,754	296
91	47,576	7,785	7,881	8,008	7,956	7,995	7,951	2,845	1,760	285
92	47,234	7,733	7,787	7,843	7,967	7,928	7,976	2,871	1,789	286
93	46,101	6,896	7,715	7,767	7,852	7,953	7,918	2,838	1,792	274
94	44,700	6,613	6,834	7,726	7,758	7,811	7,957			
95	43,844	7,195	6,554	6,844	7,718	7,718	7,815			
96	42,811	6,881	7,131	6,563	6,837	7,678	7,722			
97	41,634	6,635	6,819	7,142	6,556	6,801	7,681			
98	40,068	6,203	6,576	6,829	7,134	6,522	6,804			
99	38,913	5,736	6,147	6,586	6,822	7,097	6,525			

## 93 0-7歲人口

性別	0 歲	1 歲	2 歲	3 歲	4 歲	5 歲	6 歲	7 歲
男 M.	3,098	3,255	3,591	3,510	3,863	3,605	3,272	4,058
F.	2,605	2,793	3,110	3,183	3,580	3,284	2,957	3,694

## 91 單一 齡死亡機

齡	0	1	2	3	4	5	6	7
男	0.00608	0.00067	0.00049	0.00037	0.00029	0.00025	0.00022	0.00017
	0.00551	0.00066	0.00047	0.00034	0.00026	0.00021	0.00018	0.00015

## 94 1-7歲人口 推估

性別	1 歲	2 歲	3 歲	4 歲	5 歲	6 歲	7 歲
男 M.	3,079	3,253	3,589	3,509	3,862	3,604	3,271
F.	2,591	2,791	3,109	3,182	3,579	3,283	2,956

## 95 2-7歲人口 推估

性別	2 歲	3 歲	4 歲	5 歲	6 歲	7 歲
男 M.	3,077	3,251	3,588	3,508	3,861	3,603
F.	2,589	2,790	3,107	3,181	3,578	3,283

## 96 3-7歲人口 推估

性別	3 歲	4 歲	5 歲	6 歲	7 歲
男 M.	3,076	3,250	3,587	3,507	3,860
F.	2,588	2,789	3,107	3,180	3,578

## 97 4-7歲人口 推估

性別	4 歲	5 歲	6 歲	7 歲
男 M.	3,074	3,249	3,586	3,506
F.	2,587	2,788	3,106	3,180

## 98 5-7歲人口 推估

性別	5 歲	6 歲	7 歲
男 M.	3,074	3,248	3,585
F.	2,586	2,788	3,105

## 99 6-7歲人口 推估

性別	6 歲	7 歲
男 M.	3,073	3,248
F.	2,586	2,787



表-6 臺中縣  
臺中縣85\_99學 國小實際與推估學生

學	學生人數							教師人	班級	
	計	一級	二級	三級	四級	五級	級		全縣	一級
85	142,260	24,339	23,669	23,319	22,708	23,066	25,159	5,983	3,844	651
86	141,008	23,798	24,339	23,700	23,369	22,730	23,072	6,182	3,970	673
87	142,375	24,248	23,889	24,367	23,740	23,423	22,708	6,481	4,169	762
88	143,937	24,442	24,205	23,800	24,368	23,747	23,375	6,713	4,313	776
89	142,984	23,594	24,230	23,958	23,613	24,101	23,488	6,899	4,417	749
90	142,776	23,429	23,638	24,198	23,923	23,525	24,063	7,078	4,489	749
91	142,518	23,763	23,448	23,687	24,206	23,895	23,519	7,237	4,570	759
92	142,284	23,574	23,736	23,413	23,558	24,175	23,828	7,255	4,611	758
93	139,508	21,390	23,522	23,660	23,388	23,471	24,077	7,175	4,536	692
94	135,303	20,209	21,349	23,451	23,599	23,307	23,386			
95	133,002	21,413	20,171	21,285	23,391	23,518	23,223			
96	129,210	19,752	21,373	20,110	21,231	23,311	23,433			
97	123,515	18,049	19,715	21,309	20,058	21,158	23,227			
98	116,678	16,683	18,015	19,655	21,254	19,989	21,081			
99	110,641	15,326	16,652	17,961	19,605	21,181	19,917			

## 93 0-7歲人口

性別	0歲	1歲	2歲	3歲	4歲	5歲	6歲	7歲
男 M.	7,914	8,436	9,381	9,734	11,404	10,904	10,052	12,623
女 F.	7,231	7,903	8,498	9,170	10,582	9,926	9,429	11,341

## 91 單一 齡死亡機

齡	0	1	2	3	4	5	6	7
男	0.00608	0.00067	0.00049	0.00037	0.00029	0.00025	0.00022	0.00017
女	0.00551	0.00066	0.00047	0.00034	0.00026	0.00021	0.00018	0.00015

## 94 1-7歲人口 推估

性別	1歲	2歲	3歲	4歲	5歲	6歲	7歲
男 M.	7,866	8,430	9,376	9,730	11,401	10,901	10,050
女 F.	7,191	7,898	8,494	9,167	10,579	9,924	9,427

## 95 2-7歲人口 推估

性別	2歲	3歲	4歲	5歲	6歲	7歲
男 M.	7,861	8,426	9,373	9,728	11,398	10,899
女 F.	7,186	7,894	8,491	9,164	10,577	9,922

## 96 3-7歲人口 推估

性別	3歲	4歲	5歲	6歲	7歲
男 M.	7,857	8,423	9,370	9,725	11,395
女 F.	7,183	7,891	8,489	9,163	10,575

## 97 4-7歲人口 推估

性別	4歲	5歲	6歲	7歲
男 M.	7,854	8,421	9,368	9,723
女 F.	7,181	7,889	8,487	9,161

## 98 5-7歲人口 推估

性別	5歲	6歲	7歲
男 M.	7,852	8,419	9,366
女 F.	7,179	7,888	8,486

## 99 6-7歲人口 推估

性別	6歲	7歲
男 M.	7,850	8,417
女 F.	7,177	7,886

表-7 彰化縣

## 彰化縣85\_99學 國小實際與推估學生

學	學生人數							教師人	班級	
	計	一級	二級	三級	四級	五級	級		全縣	一級
85	120,444	19,758	19,344	19,493	19,341	20,153	22,355	5,130	3,301	553
86	117,105	18,972	19,866	19,306	19,504	19,308	20,149	5,204	3,309	545
87	115,949	18,917	18,974	19,741	19,314	19,576	19,427	5,387	3,432	614
88	115,265	19,066	18,893	18,952	19,684	19,241	19,429	5,494	3,510	615
89	114,186	18,458	19,070	18,851	18,923	19,646	19,238	5,612	3,533	606
90	113,107	18,429	18,416	18,957	18,783	18,856	19,666	5,665	3,583	607
91	111,811	18,411	18,394	18,377	18,923	18,791	18,915	5,722	3,637	604
92	111,184	18,587	18,335	18,368	18,321	18,889	18,684	5,772	3,669	609
93	109,432	17,119	18,520	18,331	18,280	18,274	18,908	5,656	3,643	577
94	106,818	16,490	17,082	18,479	18,277	18,240	18,249			
95	106,082	17,706	16,455	17,045	18,425	18,237	18,215			
96	104,271	16,593	17,668	16,419	16,995	18,385	18,212			
97	101,427	15,554	16,557	17,629	16,371	16,957	18,359			
98	97,750	14,863	15,520	16,521	17,577	16,335	16,934			
99	94,386	13,746	14,831	15,486	16,472	17,539	16,312			

## 93 0-7歲人口

性別	0歲	1歲	2歲	3歲	4歲	5歲	6歲	7歲
男 M.	7,181	7,794	8,180	8,290	9,707	8,867	8,253	9,756
女 F.	6,363	6,940	7,393	7,669	8,605	8,091	7,722	8,962

## 91 單一 齡死亡機

齡	0	1	2	3	4	5	6	7
男	0.00608	0.00067	0.00049	0.00037	0.00029	0.00025	0.00022	0.00017
女	0.00551	0.00066	0.00047	0.00034	0.00026	0.00021	0.00018	0.00015

## 94 1-7歲人口 推估

性別	1歲	2歲	3歲	4歲	5歲	6歲	7歲
男 M.	7,137	7,789	8,176	8,287	9,704	8,865	8,251
女 F.	6,328	6,935	7,390	7,666	8,603	8,089	7,721

## 95 2-7歲人口 推估

性別	2歲	3歲	4歲	5歲	6歲	7歲
男 M.	7,133	7,785	8,173	8,285	9,702	8,863
女 F.	6,324	6,932	7,387	7,664	8,601	8,088

## 96 3-7歲人口 推估

性別	3歲	4歲	5歲	6歲	7歲
男 M.	7,129	7,782	8,171	8,282	9,700
女 F.	6,321	6,930	7,385	7,663	8,599

## 97 4-7歲人口 推估

性別	4歲	5歲	6歲	7歲
男 M.	7,126	7,780	8,169	8,281
女 F.	6,319	6,928	7,384	7,661

## 98 5-7歲人口 推估

性別	5歲	6歲	7歲
男 M.	7,124	7,778	8,167
女 F.	6,317	6,927	7,382

## 99 6-7歲人口 推估

性別	6歲	7歲
男 M.	7,123	7,776
女 F.	6,316	6,925

表-8 南投縣  
 南投縣85\_99學 國小實際與推估學生

學	學生人數							教師人	班級	
	計	一級	二級	三級	四級	五級	級		全縣	一級
85	46,741	7,865	7,548	7,768	7,542	7,613	8,405	2,740	1,654	283
86	45,807	7,565	7,763	7,582	7,770	7,496	7,631	2,798	1,683	287
87	45,704	7,630	7,531	7,767	7,545	7,722	7,509	2,885	1,770	311
88	45,792	7,838	7,530	7,476	7,701	7,546	7,701	2,958	1,747	307
89	44,318	7,357	7,515	7,370	7,237	7,493	7,346	2,991	1,771	306
90	44,506	7,371	7,344	7,528	7,400	7,310	7,553	3,073	1,815	305
91	44,225	7,271	7,326	7,351	7,541	7,413	7,323	3,015	1,805	299
92	44,000	7,009	7,268	7,376	7,373	7,525	7,449	3,014	1,816	297
93	43,341	6,613	7,067	7,337	7,425	7,384	7,515	2,969	1,784	280
94	41,854	6,176	6,550	7,055	7,306	7,404	7,364			
95	40,991	6,642	6,117	6,538	7,025	7,285	7,384			
96	39,906	6,441	6,578	6,106	6,511	7,005	7,265			
97	38,651	6,147	6,379	6,567	6,080	6,492	6,986			
98	37,174	5,642	6,088	6,368	6,539	6,063	6,475			
99	35,728	5,155	5,588	6,078	6,341	6,520	6,047			

## 93 0-7歲人口

性別	0歲	1歲	2歲	3歲	4歲	5歲	6歲	7歲
男 M.	2,643	2,859	3,174	3,266	3,561	3,341	3,159	3,720
女 F.	2,464	2,611	2,982	3,038	3,328	2,980	2,884	3,539

## 91 單一 齡死亡機

齡	0	1	2	3	4	5	6	7
男	0.00608	0.00067	0.00049	0.00037	0.00029	0.00025	0.00022	0.00017
女	0.00551	0.00066	0.00047	0.00034	0.00026	0.00021	0.00018	0.00015

## 94 1-7歲人口 推估

性別	1歲	2歲	3歲	4歲	5歲	6歲	7歲
男 M.	2,627	2,857	3,172	3,265	3,560	3,340	3,158
女 F.	2,450	2,609	2,981	3,037	3,327	2,979	2,883

## 95 2-7歲人口 推估

性別	2歲	3歲	4歲	5歲	6歲	7歲
男 M.	2,625	2,856	3,171	3,264	3,559	3,339
女 F.	2,449	2,608	2,980	3,036	3,326	2,979

## 96 3-7歲人口 推估

性別	3歲	4歲	5歲	6歲	7歲
男 M.	2,624	2,855	3,170	3,263	3,558
女 F.	2,448	2,607	2,979	3,036	3,326

## 97 4-7歲人口 推估

性別	4歲	5歲	6歲	7歲
男 M.	2,623	2,854	3,170	3,262
女 F.	2,447	2,606	2,978	3,035

## 98 5-7歲人口 推估

性別	5歲	6歲	7歲
男 M.	2,622	2,853	3,169
女 F.	2,446	2,606	2,978

## 99 6-7歲人口 推估

性別	6歲	7歲
男 M.	2,621	2,852
女 F.	2,446	2,605

表-9 雲 縣  
雲 縣85\_99學 國小實際與推估學生

學	學生人數							教師 人	班級	
	計	一 級	二 級	三 級	四 級	五 級	級		全縣	一 級
85	57,186	9,012	9,034	9,260	9,359	9,757	10,764	2,994	1,862	300
86	55,190	8,874	9,037	8,986	9,188	9,399	9,706	3,019	1,880	308
87	54,155	8,770	8,815	8,986	8,968	9,220	9,396	3,058	1,924	336
88	53,682	8,883	8,818	8,818	8,968	8,930	9,265	3,102	1,949	339
89	53,484	8,902	9,019	8,847	8,739	8,978	8,999	3,179	1,977	344
90	53,598	9,137	8,932	8,963	8,833	8,794	8,939	3,238	2,012	348
91	53,901	9,264	9,184	8,897	8,925	8,806	8,825	3,293	2,055	355
92	54,664	9,440	9,349	9,226	8,917	8,932	8,800	3,380	2,109	359
93	54,217	8,665	9,386	9,237	9,145	8,892	8,892	3,335	2,103	340
94	53,898	8,578	8,712	9,364	9,201	9,142	8,902			
95	54,586	9,594	8,624	8,691	9,327	9,198	9,152			
96	54,647	9,209	9,646	8,603	8,657	9,324	9,208			
97	54,148	8,709	9,258	9,623	8,570	8,654	9,334			
98	53,253	8,446	8,756	9,236	9,585	8,567	8,664			
99	52,191	7,606	8,491	8,735	9,200	9,582	8,576			

## 93 0-7歲人口

性別	0 歲	1 歲	2 歲	3 歲	4 歲	5 歲	6 歲	7 歲
男 M.	3,922	4,487	4,512	4,688	5,354	4,712	4,274	5,012
F.	3,434	3,942	4,224	4,216	4,715	4,185	3,884	4,493

## 91 單一 齡死亡機

齡	0	1	2	3	4	5	6	7
男	0.00608	0.00067	0.00049	0.00037	0.00029	0.00025	0.00022	0.00017
	0.00551	0.00066	0.00047	0.00034	0.00026	0.00021	0.00018	0.00015

## 94 1-7歲人口 推估

性別	1 歲	2 歲	3 歲	4 歲	5 歲	6 歲	7 歲
男 M.	3,898	4,484	4,510	4,686	5,352	4,711	4,273
F.	3,415	3,939	4,222	4,215	4,714	4,184	3,883

## 95 2-7歲人口 推估

性別	2 歲	3 歲	4 歲	5 歲	6 歲	7 歲
男 M.	3,896	4,482	4,508	4,685	5,351	4,710
F.	3,413	3,938	4,221	4,213	4,713	4,183

## 96 3-7歲人口 推估

性別	3 歲	4 歲	5 歲	6 歲	7 歲
男 M.	3,894	4,480	4,507	4,684	5,350
F.	3,411	3,936	4,219	4,213	4,712

## 97 4-7歲人口 推估

性別	4 歲	5 歲	6 歲	7 歲
男 M.	3,892	4,479	4,506	4,683
F.	3,410	3,935	4,219	4,212

## 98 5-7歲人口 推估

性別	5 歲	6 歲	7 歲
男 M.	3,891	4,478	4,505
F.	3,409	3,934	4,218

## 99 6-7歲人口 推估

性別	6 歲	7 歲
男 M.	3,890	4,477
F.	3,408	3,934

表-10 嘉義縣

## 嘉義縣85\_99學 國小實際與推估學生

學	學生人							教師人	班級	
	計	一級	二級	三級	四級	五級	級		全縣	一級
85	40,403	6,774	6,345	6,649	6,578	6,636	7,421	2,539	1,570	266
86	39,415	6,632	6,673	6,300	6,647	6,538	6,625	2,601	1,602	273
87	38,998	6,828	6,503	6,570	6,556	6,465	6,076	2,538	1,598	287
88	39,178	6,779	6,350	6,528	6,616	6,246	6,659	2,627	1,639	294
89	38,941	6,611	6,706	6,322	6,506	6,572	6,224	2,659	1,642	286
90	<b>39,184</b>	<b>6,660</b>	<b>6,534</b>	<b>6,710</b>	<b>6,301</b>	<b>6,430</b>	<b>6,549</b>	<b>2,754</b>	1,663	286
91	39,380	6,728	6,620	6,502	6,676	6,321	6,533	2,718	1,679	285
92	39,418	6,697	6,660	6,575	6,514	6,666	6,306	2,717	1,686	286
93	39,361	6,441	6,642	6,630	6,532	6,491	6,625	2,697	1,670	276
94	38,659	6,119	6,315	6,624	6,620	6,458	6,524			
95	<b>39,072</b>	<b>7,126</b>	<b>5,999</b>	<b>6,298</b>	<b>6,614</b>	<b>6,545</b>	<b>6,491</b>			
96	39,323	6,950	6,986	5,983	6,288	6,539	6,578			
97	39,200	6,657	6,814	6,967	5,973	6,217	6,572			
98	38,834	6,402	6,526	6,795	6,956	5,906	6,248			
99	38,210	5,826	6,277	6,509	6,785	6,878	5,936			

## 93 0-7歲人口

性別	0歲	1歲	2歲	3歲	4歲	5歲	6歲	7歲
男 M.	2,999	3,288	3,515	3,515	4,114	3,257	3,143	#####
女 F.	2,697	3,046	3,219	3,178	3,540	3,000	2,856	#####

## 91 單一 齡死亡機

齡	0	1	2	3	4	5	6	7
男	0.00608	0.00067	0.00049	0.00037	0.00029	0.00025	0.00022	0.0002
	0.00551	0.00066	0.00047	0.00034	0.00026	0.00021	0.00018	0.0002

## 94 1-7歲人口 推估

性別	1歲	2歲	3歲	4歲	5歲	6歲	7歲
男 M.	2,981	3,286	3,513	3,514	4,113	3,256	3,142
女 F.	2,682	3,044	3,217	3,177	3,539	2,999	2,855

## 95 2-7歲人口 推估

性別	2歲	3歲	4歲	5歲	6歲	7歲
男 M.	2,979	3,284	3,512	3,513	4,112	3,255
女 F.	2,680	3,043	3,216	3,176	3,538	2,999

## 96 3-7歲人口 推估

性別	3歲	4歲	5歲	6歲	7歲
男 M.	2,977	3,283	3,511	3,512	4,111
女 F.	2,679	3,042	3,216	3,175	3,538

## 97 4-7歲人口 推估

性別	4歲	5歲	6歲	7歲
男 M.	2,976	3,282	3,510	3,511
女 F.	2,678	3,041	3,215	3,175

## 98 5-7歲人口 推估

性別	5歲	6歲	7歲
男 M.	2,975	3,281	3,509
女 F.	2,678	3,040	3,214

## 99 6-7歲人口 推估

性別	6歲	7歲
男 M.	2,975	3,280
女 F.	2,677	3,040

表-11 臺南縣

## 臺南縣85\_99學 國小實際與推估學生

學	學生人數							教師人	班級	
	計	一級	二級	三級	四級	五級	級		全縣	一級
85	91,412	15,273	15,058	15,190	14,580	14,814	16,497	4,502	2,778	459
86	90,064	15,093	15,208	15,108	15,151	14,685	14,819	4,602	2,850	484
87	89,891	14,496	15,074	15,221	15,185	15,183	14,732	4,773	2,959	523
88	90,043	14,968	14,534	15,035	15,217	15,185	15,104	4,904	3,024	526
89	89,408	14,592	14,958	14,456	14,991	15,196	15,215	5,008	3,045	520
90	88,265	14,317	14,557	14,868	14,394	14,960	15,169	5,041	3,042	505
91	87,351	14,412	14,341	14,508	14,818	14,386	14,886	4,979	3,042	501
92	86,336	14,177	14,325	14,340	14,411	14,744	14,339	4,884	3,049	493
93	84,760	12,922	14,114	14,276	14,357	14,363	14,728	4,845	3,029	468
94	81,921	12,060	12,902	14,065	14,237	14,328	14,329			
95	80,652	13,225	12,042	12,857	14,027	14,208	14,294			
96	78,416	12,217	13,205	12,000	12,822	13,998	14,174			
97	75,196	11,111	12,198	13,159	11,967	12,796	13,965			
98	71,486	10,405	11,094	12,156	13,123	11,943	12,766			
99	68,134	9,557	10,389	11,055	12,123	13,096	11,914			

## 93 0-7歲人口

性別	0歲	1歲	2歲	3歲	4歲	5歲	6歲	7歲
男 M.	4,912	5,390	5,724	5,976	7,212	6,440	6,106	7,543
女 F.	4,502	4,859	5,309	5,607	6,606	5,947	5,607	6,741

## 91 單一 齡死亡機

齡	0	1	2	3	4	5	6	7
男	0.00608	0.00067	0.00049	0.00037	0.00029	0.00025	0.00022	0.00017
女	0.00551	0.00066	0.00047	0.00034	0.00026	0.00021	0.00018	0.00015

## 94 1-7歲人口 推估

性別	1歲	2歲	3歲	4歲	5歲	6歲	7歲
男 M.	4,882	5,386	5,721	5,974	7,210	6,438	6,105
女 F.	4,477	4,856	5,307	5,605	6,604	5,946	5,606

## 95 2-7歲人口 推估

性別	2歲	3歲	4歲	5歲	6歲	7歲
男 M.	4,879	5,384	5,719	5,972	7,208	6,437
女 F.	4,474	4,854	5,305	5,604	6,603	5,945

## 96 3-7歲人口 推估

性別	3歲	4歲	5歲	6歲	7歲
男 M.	4,876	5,382	5,717	5,971	7,207
女 F.	4,472	4,852	5,303	5,602	6,602

## 97 4-7歲人口 推估

性別	4歲	5歲	6歲	7歲
男 M.	4,875	5,380	5,716	5,969
女 F.	4,471	4,851	5,302	5,601

## 98 5-7歲人口 推估

性別	5歲	6歲	7歲
男 M.	4,873	5,379	5,715
女 F.	4,469	4,850	5,301

## 99 6-7歲人口 推估

性別	6歲	7歲
男 M.	4,872	5,378
女 F.	4,469	4,849

表-12 高雄縣

## 高雄縣85\_99學 國小實際與推估學生

學	學生人數							教師人	班級	
	計	一級	二級	三級	四級	五級	級		全縣	一級
85	99,064	17,253	16,426	16,522	15,776	15,594	17,493	4,677	2,887	491
86	98,457	16,874	17,177	16,440	16,568	15,783	15,615	4,863	2,979	519
87	99,349	16,835	16,747	17,135	16,399	16,455	15,778	5,013	3,127	567
88	99,871	16,645	16,661	16,677	17,063	16,399	16,426	5,085	3,169	550
89	99,634	16,375	16,649	16,554	16,691	16,989	16,376	5,284	3,228	543
90	99,914	16,741	16,369	16,564	16,573	16,656	17,011	5,418	3,251	548
91	98,997	16,329	16,755	16,341	16,472	16,517	16,583	5,416	3,254	533
92	98,626	16,435	16,353	16,681	16,278	16,399	16,480	5,271	3,285	535
93	97,024	14,983	16,413	16,342	16,598	16,305	16,383	5,249	3,266	504
94	94,435	13,986	14,959	16,351	16,297	16,563	16,279			
95	93,378	15,407	13,963	14,903	16,306	16,262	16,537			
96	90,818	14,156	15,382	13,911	14,861	16,271	16,237			
97	87,513	13,108	14,133	15,324	13,872	14,830	16,246			
98	83,514	12,416	13,087	14,080	15,282	13,843	14,806			
99	79,892	11,347	12,396	13,037	14,041	15,249	13,821			

## 93 0-7歲人口

性別	0歲	1歲	2歲	3歲	4歲	5歲	6歲	7歲
男 M.	5,877	6,328	6,858	6,950	8,426	7,434	7,022	8,508
女 F.	5,271	5,900	6,311	6,410	7,708	6,923	6,578	7,753

## 91 單一 齡死亡機

齡	0	1	2	3	4	5	6	7
男	0.00608	0.00067	0.00049	0.00037	0.00029	0.00025	0.00022	0.00017
女	0.00551	0.00066	0.00047	0.00034	0.00026	0.00021	0.00018	0.00015

## 94 1-7歲人口 推估

性別	1歲	2歲	3歲	4歲	5歲	6歲	7歲
男 M.	5,841	6,324	6,855	6,947	8,424	7,432	7,020
女 F.	5,242	5,896	6,308	6,408	7,706	6,922	6,577

## 95 2-7歲人口 推估

性別	2歲	3歲	4歲	5歲	6歲	7歲
男 M.	5,837	6,321	6,852	6,945	8,421	7,431
女 F.	5,238	5,893	6,306	6,406	7,704	6,920

## 96 3-7歲人口 推估

性別	3歲	4歲	5歲	6歲	7歲
男 M.	5,834	6,318	6,850	6,944	8,420
女 F.	5,236	5,891	6,304	6,405	7,703

## 97 4-7歲人口 推估

性別	4歲	5歲	6歲	7歲
男 M.	5,832	6,316	6,848	6,942
女 F.	5,234	5,890	6,303	6,404

## 98 5-7歲人口 推估

性別	5歲	6歲	7歲
男 M.	5,831	6,315	6,847
女 F.	5,233	5,889	6,302

## 99 6-7歲人口 推估

性別	6歲	7歲
男 M.	5,829	6,314
女 F.	5,232	5,888

表-13 屏東縣

## 屏東縣85\_99學 國小實際與推估學生

學	學生人數							教師人	班級	
	計	一級	二級	三級	四級	五級	級		全縣	一級
85	74,930	12,512	12,197	12,608	11,968	12,126	13,519	3,748	2,337	392
86	73,099	12,198	12,331	12,124	12,507	11,846	12,093	3,874	2,409	405
87	72,822	12,151	12,047	12,303	12,039	12,465	11,817	3,985	2,484	446
88	73,201	12,404	12,106	12,096	12,186	12,000	12,409	4,087	2,571	455
89	72,762	12,278	12,283	12,087	11,976	12,161	11,977	4,140	2,604	451
90	73,132	12,503	12,231	12,254	12,015	11,964	12,165	4,265	2,645	460
91	73,223	12,354	12,454	12,213	12,253	12,059	11,890	4,301	2,707	459
92	73,390	12,192	12,315	12,465	12,192	12,248	11,978	4,306	2,725	453
93	72,129	10,892	12,117	12,291	12,475	12,161	12,193	4,216	2,672	416
94	69,930	10,167	10,837	12,112	12,237	12,463	12,113			
95	68,670	11,023	10,116	10,832	12,059	12,226	12,415			
96	66,425	10,336	10,966	10,112	10,785	12,048	12,178			
97	63,718	9,630	10,284	10,962	10,067	10,775	12,001			
98	60,606	9,041	9,581	10,279	10,914	10,058	10,733			
99	57,843	8,114	8,995	9,577	10,234	10,904	10,019			

## 93 0-7歲人口

性別	0歲	1歲	2歲	3歲	4歲	5歲	6歲	7歲
男 M.	4,204	4,560	4,974	5,090	6,047	5,406	5,236	6,363
F.	3,699	4,321	4,663	4,800	5,463	4,931	4,851	5,762

## 91 單一 齡死亡機

齡	0	1	2	3	4	5	6	7
男	0.00608	0.00067	0.00049	0.00037	0.00029	0.00025	0.00022	0.00017
	0.00551	0.00066	0.00047	0.00034	0.00026	0.00021	0.00018	0.00015

## 94 1-7歲人口 推估

性別	1歲	2歲	3歲	4歲	5歲	6歲	7歲
男 M.	4,178	4,557	4,972	5,088	6,045	5,405	5,235
F.	3,679	4,318	4,661	4,798	5,462	4,930	4,850

## 95 2-7歲人口 推估

性別	2歲	3歲	4歲	5歲	6歲	7歲
男 M.	4,176	4,555	4,970	5,087	6,044	5,403
F.	3,676	4,316	4,659	4,797	5,460	4,929

## 96 3-7歲人口 推估

性別	3歲	4歲	5歲	6歲	7歲
男 M.	4,174	4,553	4,968	5,085	6,042
F.	3,674	4,315	4,658	4,796	5,459

## 97 4-7歲人口 推估

性別	4歲	5歲	6歲	7歲
男 M.	4,172	4,552	4,967	5,084
F.	3,673	4,314	4,657	4,795

## 98 5-7歲人口 推估

性別	5歲	6歲	7歲
男 M.	4,171	4,551	4,966
F.	3,672	4,313	4,656

## 99 6-7歲人口 推估

性別	6歲	7歲
男 M.	4,170	4,550
F.	3,671	4,312



表-14 臺東縣

## 臺東縣85-99學 國小實際與推估學生

學	學生人數							教師人	班級	
	計	一級	二級	三級	四級	五級	級		全縣	一級
85	19,143	3,237	3,051	3,121	3,033	3,222	3,479	1,399	860	143
86	18,669	3,143	3,158	3,022	3,096	3,046	3,204	1,438	858	144
87	18,650	3,350	3,056	3,169	2,994	3,080	3,001	1,458	897	156
88	18,759	3,248	3,223	3,050	3,124	2,977	3,137	1,490	878	153
89	18,666	3,156	3,166	3,225	3,042	3,121	2,956	1,488	901	156
90	18,848	3,215	3,119	3,168	3,213	3,029	3,104	1,533	882	151
91	18,972	3,174	3,236	3,120	3,187	3,226	3,029	1,522	888	146
92	19,052	3,173	3,133	3,214	3,128	3,184	3,220	1,493	888	147
93	18,775	2,959	3,135	3,174	3,194	3,125	3,188	1,507	886	142
94	18,388	2,855	2,912	3,138	3,164	3,190	3,128			
95	18,259	3,053	2,810	2,915	3,128	3,160	3,192			
96	17,913	2,902	3,005	2,813	2,906	3,124	3,163			
97	17,484	2,786	2,857	3,007	2,805	2,902	3,127			
98	16,906	2,601	2,742	2,859	2,998	2,801	2,905			
99	16,270	2,317	2,560	2,745	2,851	2,994	2,803			

## 93 0-7歲人口

性別	0歲	1歲	2歲	3歲	4歲	5歲	6歲	7歲
男 M.	1,165	1,346	1,423	1,478	1,634	1,544	1,417	1,667
女 F.	1,091	1,191	1,386	1,341	1,514	1,398	1,338	1,553

## 91 單一 齡死亡機

齡	0	1	2	3	4	5	6	7
男	0.00608	0.00067	0.00049	0.00037	0.00029	0.00025	0.00022	0.00017
女	0.00551	0.00066	0.00047	0.00034	0.00026	0.00021	0.00018	0.00015

## 94 1-7歲人口 推估

性別	1歲	2歲	3歲	4歲	5歲	6歲	7歲
男 M.	1,158	1,345	1,422	1,477	1,634	1,544	1,417
女 F.	1,085	1,190	1,385	1,341	1,514	1,398	1,338

## 95 2-7歲人口 推估

性別	2歲	3歲	4歲	5歲	6歲	7歲
男 M.	1,157	1,344	1,422	1,477	1,633	1,543
女 F.	1,084	1,190	1,385	1,340	1,513	1,397

## 96 3-7歲人口 推估

性別	3歲	4歲	5歲	6歲	7歲
男 M.	1,157	1,344	1,421	1,477	1,633
女 F.	1,084	1,189	1,385	1,340	1,513

## 97 4-7歲人口 推估

性別	4歲	5歲	6歲	7歲
男 M.	1,156	1,344	1,421	1,476
女 F.	1,083	1,189	1,384	1,340

## 98 5-7歲人口 推估

性別	5歲	6歲	7歲
男 M.	1,156	1,343	1,421
女 F.	1,083	1,189	1,384

## 99 6-7歲人口 推估

性別	6歲	7歲
男 M.	1,156	1,343
女 F.	1,083	1,188

表-15 花 縣  
花 縣85-99學 國小實際與推估學生

學	學生人數							教師 人	班級	
	計	一 級	二 級	三 級	四 級	五 級	級		全縣	一 級
85	28,767	4,956	4,676	4,618	4,546	4,671	5,300	1,739	1,091	185
86	28,127	4,855	4,828	4,694	4,561	4,523	4,666	1,856	1,099	183
87	28,184	4,897	4,762	4,805	4,631	4,567	4,522	1,909	1,147	201
88	28,677	5,014	4,869	4,753	4,799	4,647	4,595	1,931	1,166	201
89	28,832	4,959	4,910	4,838	4,724	4,785	4,616	1,984	1,172	202
90	29,215	4,971	4,967	4,904	4,828	4,740	4,805	2,040	1,154	193
91	29,315	4,939	4,955	4,938	4,928	4,838	4,717	2,093	1,195	198
92	29,212	4,798	4,848	4,922	4,916	4,907	4,821	2,062	1,202	197
93	28,584	4,301	4,754	4,836	4,939	4,856	4,898	2,045	1,183	183
94	27,688	4,080	4,261	4,735	4,832	4,930	4,851			
95	27,035	4,272	4,042	4,244	4,730	4,823	4,924			
96	26,019	3,982	4,232	4,026	4,240	4,722	4,817			
97	24,814	3,683	3,945	4,215	4,022	4,232	4,716			
98	23,505	3,474	3,649	3,929	4,211	4,015	4,227			
99	22,408	3,193	3,442	3,634	3,926	4,203	4,010			

## 93 0-7歲人口

性別	0 歲	1 歲	2 歲	3 歲	4 歲	5 歲	6 歲	7 歲
男 M.	1,656	1,795	1,913	1,977	2,268	2,163	2,129	2,449
F.	1,484	1,640	1,744	1,864	2,105	2,019	1,851	2,382

## 91 單一 齡死亡機

齡	0	1	2	3	4	5	6	7
男	0.00608	0.00067	0.00049	0.00037	0.00029	0.00025	0.00022	0.00017
	0.00551	0.00066	0.00047	0.00034	0.00026	0.00021	0.00018	0.00015

## 94 1-7歲人口 推估

性別	1 歲	2 歲	3 歲	4 歲	5 歲	6 歲	7 歲
男 M.	1,646	1,794	1,912	1,976	2,267	2,162	2,129
F.	1,476	1,639	1,743	1,863	2,104	2,019	1,851

## 95 2-7歲人口 推估

性別	2 歲	3 歲	4 歲	5 歲	6 歲	7 歲
男 M.	1,645	1,793	1,911	1,976	2,267	2,162
F.	1,475	1,638	1,743	1,863	2,104	2,018

## 96 3-7歲人口 推估

性別	3 歲	4 歲	5 歲	6 歲	7 歲
男 M.	1,644	1,792	1,911	1,975	2,266
F.	1,474	1,638	1,742	1,862	2,104

## 97 4-7歲人口 推估

性別	4 歲	5 歲	6 歲	7 歲
男 M.	1,643	1,792	1,910	1,975
F.	1,474	1,637	1,742	1,862

## 98 5-7歲人口 推估

性別	5 歲	6 歲	7 歲
男 M.	1,643	1,791	1,910
F.	1,473	1,637	1,741

## 99 6-7歲人口 推估

性別	6 歲	7 歲
男 M.	1,643	1,791
F.	1,473	1,637



表-16 澎湖縣

澎湖縣85-99學 國小實際與推估學生

學	學生人數							教師人	班級	
	計	一級	二級	三級	四級	五級	級		全縣	一級
85	6,927	1,095	1,113	1,150	1,140	1,119	1,310	543	330	52
86	6,598	1,024	1,081	1,095	1,144	1,126	1,128	555	334	54
87	6,576	1,118	1,028	1,079	1,094	1,147	1,110	559	339	61
88	6,497	1,105	1,094	1,016	1,080	1,072	1,130	579	345	57
89	6,463	1,081	1,096	1,107	1,004	1,073	1,102	594	352	58
90	6,475	1,062	1,083	1,099	1,128	1,020	1,083	653	356	59
91	6,452	1,027	1,068	1,085	1,123	1,113	1,036	636	362	58
92	6,546	1,127	1,023	1,058	1,082	1,121	1,135	617	358	58
93	6,375	999	1,111	1,022	1,053	1,071	1,119	601	358	56
94	6,221	965	992	1,110	1,026	1,046	1,081			
95	6,246	1,106	959	991	1,115	1,020	1,056			
96	6,279	1,091	1,098	958	995	1,108	1,029			
97	6,265	1,016	1,083	1,097	962	989	1,118			
98	6,147	1,000	1,009	1,082	1,102	956	998			
99	6,066	919	993	1,008	1,087	1,095	964			

93 0-7歲人口

性別	0歲	1歲	2歲	3歲	4歲	5歲	6歲	7歲
男 M.	459	559	514	553	623	521	490	600
女 F.	433	452	494	508	557	466	457	552

91 單一 齡死亡機

齡	0	1	2	3	4	5	6	7
男	0.00608	0.00067	0.00049	0.00037	0.00029	0.00025	0.00022	0.00017
女	0.00551	0.00066	0.00047	0.00034	0.00026	0.00021	0.00018	0.00015

94 1-7歲人口 推估

性別	1歲	2歲	3歲	4歲	5歲	6歲	7歲
男 M.	456	559	514	553	623	521	490
女 F.	431	452	494	508	557	466	457

95 2-7歲人口 推估

性別	2歲	3歲	4歲	5歲	6歲	7歲
男 M.	456	558	514	553	623	521
女 F.	430	451	494	508	557	466

96 3-7歲人口 推估

性別	3歲	4歲	5歲	6歲	7歲
男 M.	456	558	513	552	623
女 F.	430	451	493	508	557

97 4-7歲人口 推估

性別	4歲	5歲	6歲	7歲
男 M.	456	558	513	552
女 F.	430	451	493	507

98 5-7歲人口 推估

性別	5歲	6歲	7歲
男 M.	455	558	513
女 F.	430	451	493

99 6-7歲人口 推估

性別	6歲	7歲
男 M.	455	558
女 F.	430	451

表-17 基 市  
基 市85-99學 國小實際與推估學生

學	學生人數							教師 人	班級	
	計	一 級	二 級	三 級	四 級	五 級	級		全縣	一 級
85	31,477	5,543	5,317	5,301	4,928	5,026	5,362	1,447	879	150
86	31,894	5,552	5,581	5,363	5,371	4,991	5,036	1,541	933	174
87	32,555	5,480	5,578	5,613	5,474	5,401	5,009	1,585	1,001	179
88	33,314	5,650	5,506	5,612	5,641	5,466	5,439	1,631	1,028	176
89	33,446	5,593	5,639	5,517	5,596	5,647	5,454	1,781	1,057	184
90	33,552	5,498	5,587	5,651	5,557	5,593	5,666	1,827	1,088	176
91	33,454	5,599	5,486	5,612	5,626	5,523	5,608	1,862	1,098	180
92	32,943	5,132	5,612	5,461	5,595	5,635	5,508	1,814	1,086	171
93	32,112	4,747	5,124	5,603	5,464	5,582	5,592	1,786	1,052	158
94	31,022	4,498	4,747	5,131	5,605	5,457	5,582			
95	30,222	4,781	4,499	4,754	5,133	5,598	5,457			
96	28,963	4,196	4,781	4,505	4,756	5,127	5,598			
97	27,090	3,722	4,197	4,788	4,507	4,750	5,127			
98	25,367	3,401	3,722	4,203	4,790	4,501	4,750			
99	23,709	3,091	3,401	3,727	4,204	4,783	4,501			

## 93 0-7歲人口

性別	0 歲	1 歲	2 歲	3 歲	4 歲	5 歲	6 歲	7 歲
男 M.	1,591	1,775	1,930	2,071	2,554	2,386	2,300	2,765
F.	1,459	1,530	1,767	1,807	2,393	2,187	2,164	2,561

## 91 單一 齡死亡機

齡	0	1	2	3	4	5	6	7
男	0.00608	0.00067	0.00049	0.00037	0.00029	0.00025	0.00022	0.00017
	0.00551	0.00066	0.00047	0.00034	0.00026	0.00021	0.00018	0.00015

## 94 1-7歲人口 推估

性別	1 歲	2 歲	3 歲	4 歲	5 歲	6 歲	7 歲
男 M.	1,581	1,774	1,929	2,070	2,553	2,385	2,299
F.	1,451	1,529	1,766	1,806	2,392	2,187	2,164

## 95 2-7歲人口 推估

性別	2 歲	3 歲	4 歲	5 歲	6 歲	7 歲
男 M.	1,580	1,773	1,928	2,070	2,553	2,385
F.	1,450	1,528	1,766	1,806	2,392	2,186

## 96 3-7歲人口 推估

性別	3 歲	4 歲	5 歲	6 歲	7 歲
男 M.	1,579	1,772	1,928	2,069	2,552
F.	1,449	1,528	1,765	1,806	2,391

## 97 4-7歲人口 推估

性別	4 歲	5 歲	6 歲	7 歲
男 M.	1,579	1,772	1,927	2,069
F.	1,449	1,527	1,765	1,805

## 98 5-7歲人口 推估

性別	5 歲	6 歲	7 歲
男 M.	1,578	1,771	1,927
F.	1,448	1,527	1,764

## 99 6-7歲人口 推估

性別	6 歲	7 歲
男 M.	1,578	1,771
F.	1,448	1,527

表-18 新竹市

## 新竹市85-99學 國小實際與推估學生

學	學生人數							教師人	班級	
	計	一級	二級	三級	四級	五級	級		全縣	一級
85	32,996	5,888	5,635	5,399	5,191	5,263	5,620	1,381	870	152
86	33,334	5,949	5,907	5,666	5,360	5,183	5,269	1,477	917	168
87	34,006	5,826	5,961	5,925	5,693	5,391	5,210	1,556	974	178
88	34,766	6,002	5,830	5,933	5,924	5,689	5,388	1,624	1,019	184
89	35,380	5,963	6,006	5,831	5,927	5,945	5,708	1,642	1,052	184
90	35,576	6,060	5,941	5,985	5,800	5,904	5,886	1,676	1,093	187
91	35,898	6,227	6,071	5,928	5,975	5,780	5,917	1,815	1,103	191
92	36,116	6,302	6,191	6,029	5,889	5,928	5,777	1,851	1,130	191
93	35,895	5,642	6,281	6,144	6,047	5,854	5,927	1,874	1,125	179
94	35,318	5,422	5,633	6,255	6,132	6,028	5,848			
95	35,233	5,833	5,413	5,609	6,243	6,113	6,023			
96	34,572	5,430	5,823	5,390	5,598	6,224	6,107			
97	33,472	5,074	5,421	5,799	5,380	5,581	6,217			
98	31,906	4,715	5,066	5,398	5,788	5,364	5,576			
99	30,778	4,510	4,707	5,045	5,388	5,770	5,358			

## 93 0-7歲人口

性別	0歲	1歲	2歲	3歲	4歲	5歲	6歲	7歲
男 M.	2,408	2,413	2,706	2,727	3,137	2,942	2,738	3,273
女 F.	2,152	2,191	2,374	2,480	2,886	2,663	2,456	3,017

## 91 單一 齡死亡機

齡	0	1	2	3	4	5	6	7
男	0.00608	0.00067	0.00049	0.00037	0.00029	0.00025	0.00022	0.00017
女	0.00551	0.00066	0.00047	0.00034	0.00026	0.00021	0.00018	0.00015

## 94 1-7歲人口 推估

性別	1歲	2歲	3歲	4歲	5歲	6歲	7歲
男 M.	2,393	2,411	2,705	2,726	3,136	2,941	2,737
女 F.	2,140	2,190	2,373	2,479	2,885	2,662	2,456

## 95 2-7歲人口 推估

性別	2歲	3歲	4歲	5歲	6歲	7歲
男 M.	2,392	2,410	2,704	2,725	3,135	2,941
女 F.	2,139	2,189	2,372	2,479	2,885	2,662

## 96 3-7歲人口 推估

性別	3歲	4歲	5歲	6歲	7歲
男 M.	2,391	2,409	2,703	2,725	3,135
女 F.	2,138	2,188	2,371	2,478	2,884

## 97 4-7歲人口 推估

性別	4歲	5歲	6歲	7歲
男 M.	2,390	2,409	2,702	2,724
女 F.	2,137	2,187	2,371	2,478

## 98 5-7歲人口 推估

性別	5歲	6歲	7歲
男 M.	2,389	2,408	2,702
女 F.	2,136	2,187	2,371

## 99 6-7歲人口 推估

性別	6歲	7歲
男 M.	2,388	2,407
女 F.	2,136	2,186

表-19 臺中市

## 臺中市85-99學 國小實際與推估學生

學	學生人數							教師人	班級	
	計	一級	二級	三級	四級	五級	級		全縣	一級
85	91,700	16,098	15,326	15,383	14,385	14,468	16,040	3,628	2,310	399
86	91,915	16,074	16,125	15,379	15,393	14,439	14,505	3,718	2,361	418
87	93,495	15,945	16,139	16,137	15,357	15,468	14,449	3,899	2,507	471
88	95,718	16,337	15,976	16,219	16,225	15,408	15,553	4,161	2,647	480
89	97,468	16,865	16,488	15,999	16,298	16,301	15,517	4,416	2,768	491
90	98,592	16,763	16,869	16,481	15,959	16,212	16,308	4,561	2,889	502
91	99,560	17,200	16,738	16,820	16,444	16,052	16,306	4,655	2,982	517
92	100,277	16,924	17,169	16,735	16,880	16,469	16,100	4,784	3,056	518
93	100,126	15,581	16,963	17,266	16,804	16,973	16,539	4,826	3,075	480
94	98,510	14,717	15,607	16,987	17,304	16,848	17,046			
95	96,860	15,194	14,742	15,629	17,025	17,349	16,920			
96	93,410	13,270	15,220	14,763	15,664	17,069	17,424			
97	87,847	11,671	13,292	15,242	14,796	15,705	17,143			
98	81,221	10,338	11,690	13,311	15,276	14,834	15,773			
99	74,747	9,131	10,355	11,707	13,341	15,315	14,898			

## 93 0-7歲人口

性別	0歲	1歲	2歲	3歲	4歲	5歲	6歲	7歲
男 M.	4,599	5,212	5,943	6,475	7,936	7,920	7,461	9,122
女 F.	4,329	4,714	5,532	5,920	7,444	7,302	6,621	8,452

## 91 單一 齡死亡機

齡	0	1	2	3	4	5	6	7
男	0.00608	0.00067	0.00049	0.00037	0.00029	0.00025	0.00022	0.00017
女	0.00551	0.00066	0.00047	0.00034	0.00026	0.00021	0.00018	0.00015

## 94 1-7歲人口 推估

性別	1歲	2歲	3歲	4歲	5歲	6歲	7歲
男 M.	4,571	5,209	5,940	6,473	7,934	7,918	7,459
女 F.	4,305	4,711	5,529	5,918	7,442	7,300	6,620

## 95 2-7歲人口 推估

性別	2歲	3歲	4歲	5歲	6歲	7歲
男 M.	4,568	5,206	5,938	6,471	7,932	7,916
女 F.	4,302	4,709	5,528	5,916	7,441	7,299

## 96 3-7歲人口 推估

性別	3歲	4歲	5歲	6歲	7歲
男 M.	4,566	5,204	5,936	6,469	7,930
女 F.	4,300	4,707	5,526	5,915	7,439

## 97 4-7歲人口 推估

性別	4歲	5歲	6歲	7歲
男 M.	4,564	5,203	5,935	6,468
女 F.	4,299	4,706	5,525	5,914

## 98 5-7歲人口 推估

性別	5歲	6歲	7歲
男 M.	4,563	5,201	5,933
女 F.	4,298	4,705	5,524

## 99 6-7歲人口 推估

性別	6歲	7歲
男 M.	4,562	5,200
女 F.	4,297	4,704

表-20 嘉義市

## 嘉義市85-99學 國小實際與推估學生

學	學生人數							教師人	班級	
	計	一級	二級	三級	四級	五級	級		全縣	一級
85	25,597	4,417	4,231	4,067	4,092	4,122	4,668	1,026	652	108
86	24,966	4,110	4,374	4,213	4,064	4,118	4,087	1,013	644	108
87	24,933	4,111	4,100	4,385	4,218	4,032	4,087	1,090	685	120
88	25,067	4,271	4,095	4,078	4,343	4,237	4,043	1,159	721	127
89	25,119	4,184	4,247	4,120	3,978	4,370	4,220	1,184	737	125
90	25,390	4,306	4,194	4,293	4,123	4,092	4,382	1,210	748	127
91	25,343	4,296	4,332	4,219	4,292	4,109	4,095	1,218	762	127
92	25,574	4,277	4,319	4,343	4,205	4,308	4,122	1,246	781	128
93	25,436	3,996	4,285	4,298	4,335	4,231	4,291	1,234	775	121
94	24,862	3,696	4,000	4,296	4,271	4,367	4,232			
95	24,404	3,754	3,700	4,010	4,268	4,303	4,368			
96	23,242	3,185	3,758	3,710	3,985	4,300	4,303			
97	21,691	2,733	3,188	3,768	3,686	4,015	4,301			
98	19,876	2,471	2,736	3,197	3,744	3,714	4,015			
99	18,119	2,240	2,474	2,742	3,176	3,772	3,714			

## 93 0-7歲人口

性別	0歲	1歲	2歲	3歲	4歲	5歲	6歲	7歲
男 M.	1,162	1,256	1,423	1,530	2,016	2,014	1,904	2,254
女 F.	1,042	1,151	1,252	1,396	1,774	1,768	1,715	2,125

## 91 單一 齡死亡機

齡	0	1	2	3	4	5	6	7
男	0.00608	0.00067	0.00049	0.00037	0.00029	0.00025	0.00022	0.00017
女	0.00551	0.00066	0.00047	0.00034	0.00026	0.00021	0.00018	0.00015

## 94 1-7歲人口 推估

性別	1歲	2歲	3歲	4歲	5歲	6歲	7歲
男 M.	1,155	1,255	1,422	1,529	2,015	2,013	1,904
女 F.	1,036	1,150	1,251	1,396	1,774	1,768	1,715

## 95 2-7歲人口 推估

性別	2歲	3歲	4歲	5歲	6歲	7歲
男 M.	1,154	1,255	1,422	1,529	2,015	2,013
女 F.	1,036	1,150	1,251	1,395	1,773	1,767

## 96 3-7歲人口 推估

性別	3歲	4歲	5歲	6歲	7歲
男 M.	1,154	1,254	1,421	1,529	2,014
女 F.	1,035	1,149	1,251	1,395	1,773

## 97 4-7歲人口 推估

性別	4歲	5歲	6歲	7歲
男 M.	1,153	1,254	1,421	1,528
女 F.	1,035	1,149	1,250	1,395

## 98 5-7歲人口 推估

性別	5歲	6歲	7歲
男 M.	1,153	1,253	1,421
女 F.	1,034	1,149	1,250

## 99 6-7歲人口 推估

性別	6歲	7歲
男 M.	1,153	1,253
女 F.	1,034	1,149

表-21 臺南市

## 臺南市85-99學 國小實際與推估學生

學	學生人數							教師人	班級	
	計	一級	二級	三級	四級	五級	級		全縣	一級
85	68,081	11,083	11,307	11,337	10,943	10,861	12,550	2,789	1,761	284
86	66,141	10,865	11,072	11,267	11,276	10,842	10,819	2,843	1,778	291
87	65,685	10,517	10,835	11,066	11,196	11,241	10,830	2,885	1,839	319
88	65,520	10,717	10,492	10,812	11,052	11,213	11,234	3,016	1,902	329
89	64,604	10,503	10,702	10,398	10,824	10,995	11,182	3,028	1,911	319
90	63,866	10,562	10,477	10,765	10,261	10,803	10,998	3,044	1,903	319
91	63,710	10,324	10,615	10,571	10,829	10,500	10,871	2,945	1,879	313
92	63,400	10,323	10,301	10,634	10,671	10,918	10,553	2,918	1,900	313
93	62,484	9,268	10,415	10,428	10,723	10,725	10,925	2,880	1,889	290
94	60,455	8,771	9,276	10,446	10,447	10,776	10,740			
95	59,119	9,283	8,779	9,303	10,464	10,498	10,791			
96	56,700	8,255	9,291	8,804	9,320	10,516	10,513			
97	53,530	7,232	8,262	9,318	8,820	9,366	10,531			
98	49,798	6,695	7,239	8,287	9,335	8,864	9,379			
99	46,680	6,161	6,700	7,260	8,301	9,381	8,876			

## 93 0-7歲人口

性別	0歲	1歲	2歲	3歲	4歲	5歲	6歲	7歲
男 M.	3,113	3,484	3,768	4,012	4,936	4,729	4,491	5,622
F.	2,959	3,116	3,319	3,718	4,594	4,303	3,981	5,151

## 91 單一 齡死亡機

齡	0	1	2	3	4	5	6	7
男	0.00608	0.00067	0.00049	0.00037	0.00029	0.00025	0.00022	0.00017
	0.00551	0.00066	0.00047	0.00034	0.00026	0.00021	0.00018	0.00015

## 94 1-7歲人口 推估

性別	1歲	2歲	3歲	4歲	5歲	6歲	7歲
男 M.	3,094	3,482	3,766	4,011	4,935	4,728	4,490
F.	2,943	3,114	3,317	3,717	4,593	4,302	3,980

## 95 2-7歲人口 推估

性別	2歲	3歲	4歲	5歲	6歲	7歲
男 M.	3,092	3,480	3,765	4,009	4,933	4,727
F.	2,941	3,112	3,316	3,716	4,592	4,301

## 96 3-7歲人口 推估

性別	3歲	4歲	5歲	6歲	7歲
男 M.	3,090	3,479	3,764	4,008	4,932
F.	2,939	3,111	3,315	3,715	4,591

## 97 4-7歲人口 推估

性別	4歲	5歲	6歲	7歲
男 M.	3,089	3,478	3,763	4,007
F.	2,938	3,111	3,315	3,714

## 98 5-7歲人口 推估

性別	5歲	6歲	7歲
男 M.	3,088	3,477	3,762
F.	2,938	3,110	3,314

## 99 6-7歲人口 推估

性別	6歲	7歲
男 M.	3,088	3,476
F.	2,937	3,109



表-22 臺 市  
臺 市85-99學 國小實際與推估學生

學	學生人數							教師 人	班級	
	計	一 級	二 級	三 級	四 級	五 級	級		全縣	一 級
85	215,626	36,017	35,540	34,952	34,247	35,240	39,630	11,047	6,894	1,161
86	207,189	33,897	35,471	34,936	34,416	33,654	34,815	11,053	6,841	1,142
87	203,843	32,908	33,663	35,154	34,512	34,171	33,435	11,012	6,801	1,129
88	202,378	33,222	32,716	33,410	34,835	34,280	33,915	11,462	6,748	1,107
89	201,339	32,970	33,117	32,657	33,379	34,878	34,338	12,081	6,739	1,089
90	198,518	32,670	32,660	32,947	32,343	33,170	34,728	12,105	6,681	1,138
91	194,795	32,230	32,401	32,336	32,555	32,234	33,039	12,133	6,628	1,174
92	192,674	31,317	32,097	32,257	32,231	32,581	32,191	11,966	6,564	1,078
93	189,379	28,982	31,240	32,031	32,119	32,367	32,640	11,895	6,515	1,051
94	185,521	29,444	28,821	31,079	31,822	32,064	32,293			
95	184,656	32,071	29,280	28,672	30,875	31,767	31,990			
96	181,099	29,076	31,893	29,129	28,485	30,822	31,694			
97	175,400	26,632	28,914	31,728	28,939	28,435	30,751			
98	168,852	24,823	26,484	28,765	31,521	28,889	28,370			
99	161,986	22,088	24,685	26,347	28,577	31,466	28,822			

## 93 0-7歲人口

性別	0 歲	1 歲	2 歲	3 歲	4 歲	5 歲	6 歲	7 歲
男 M.	11,332	12,599	13,922	14,120	17,288	16,060	14,667	17,363
女 F.	10,121	11,696	12,711	13,271	15,950	14,520	13,255	15,911

## 91 單一 齡死亡機

齡	0	1	2	3	4	5	6	7
男	0.00608	0.00067	0.00049	0.00037	0.00029	0.00025	0.00022	0.00017
女	0.00551	0.00066	0.00047	0.00034	0.00026	0.00021	0.00018	0.00015

## 94 1-7歲人口 推估

性別	1 歲	2 歲	3 歲	4 歲	5 歲	6 歲	7 歲
男 M.	11,263	12,591	13,915	14,115	17,283	16,056	14,664
女 F.	10,065	11,688	12,705	13,266	15,946	14,517	13,253

## 95 2-7歲人口 推估

性別	2 歲	3 歲	4 歲	5 歲	6 歲	7 歲
男 M.	11,256	12,584	13,910	14,111	17,279	16,052
女 F.	10,059	11,683	12,701	13,263	15,943	14,514

## 96 3-7歲人口 推估

性別	3 歲	4 歲	5 歲	6 歲	7 歲
男 M.	11,250	12,580	13,906	14,107	17,275
女 F.	10,054	11,679	12,697	13,260	15,940

## 97 4-7歲人口 推估

性別	4 歲	5 歲	6 歲	7 歲
男 M.	11,246	12,576	13,903	14,104
女 F.	10,050	11,676	12,695	13,258

## 98 5-7歲人口 推估

性別	5 歲	6 歲	7 歲
男 M.	11,243	12,573	13,899
女 F.	10,048	11,673	12,692

## 99 6-7歲人口 推估

性別	6 歲	7 歲
男 M.	11,240	12,570
女 F.	10,046	11,671

表-23 高雄市

## 高雄市85-99學 國小實際與推估學生

學	學生人數							教師 人	班級	
	計	一 級	二 級	三 級	四 級	五 級	級		全縣	一 級
85	129,616	21,882	20,956	21,529	20,424	20,947	23,878	6,009	3,646	594
86	125,942	20,896	21,671	20,814	21,427	20,386	20,748	5,871	3,603	591
87	125,084	20,353	20,687	21,661	20,800	21,385	20,198	5,923	3,672	639
88	125,888	20,799	20,476	20,685	21,672	20,860	21,396	6,266	3,853	657
89	124,625	20,681	20,693	20,297	20,610	21,541	20,803	6,344	3,965	661
90	123,967	20,522	20,556	20,580	20,304	20,518	21,487	6,040	3,918	642
91	122,953	20,586	20,482	20,549	20,591	20,264	20,481	6,184	3,796	627
92	122,126	19,901	20,483	20,454	20,479	20,570	20,239	6,064	3,742	587
93	120,442	18,278	19,944	20,501	20,508	20,575	20,636	6,079	3,720	567
94	117,065	17,387	18,247	19,894	20,491	20,487	20,559			
95	115,121	18,738	17,358	18,201	19,884	20,470	20,471			
96	111,038	16,509	18,706	17,314	18,192	19,863	20,454			
97	105,044	14,577	16,481	18,659	17,305	18,173	19,848			
98	98,632	13,544	14,553	16,439	18,650	17,287	18,159			
99	92,484	12,111	13,521	14,516	16,431	18,631	17,274			

## 93 0-7歲人口

性別	0 歲	1 歲	2 歲	3 歲	4 歲	5 歲	6 歲	7 歲
男 M.	6,181	6,900	7,555	7,946	10,157	9,298	8,729	10,645
F.	5,590	6,405	6,878	7,336	9,254	8,586	8,107	10,099

## 91 單一 齡死亡機

齡	0	1	2	3	4	5	6	7
男	0.00608	0.00067	0.00049	0.00037	0.00029	0.00025	0.00022	0.00017
	0.00551	0.00066	0.00047	0.00034	0.00026	0.00021	0.00018	0.00015

## 94 1-7歲人口 推估

性別	1 歲	2 歲	3 歲	4 歲	5 歲	6 歲	7 歲
男 M.	6,143	6,895	7,551	7,943	10,154	9,296	8,727
F.	5,559	6,401	6,875	7,334	9,252	8,584	8,106

## 95 2-7歲人口 推估

性別	2 歲	3 歲	4 歲	5 歲	6 歲	7 歲
男 M.	6,139	6,892	7,549	7,941	10,152	9,294
F.	5,556	6,398	6,872	7,332	9,250	8,583

## 96 3-7歲人口 推估

性別	3 歲	4 歲	5 歲	6 歲	7 歲
男 M.	6,136	6,889	7,546	7,939	10,149
F.	5,553	6,396	6,871	7,330	9,248

## 97 4-7歲人口 推估

性別	4 歲	5 歲	6 歲	7 歲
男 M.	6,134	6,887	7,544	7,937
F.	5,551	6,394	6,869	7,329

## 98 5-7歲人口 推估

性別	5 歲	6 歲	7 歲
男 M.	6,132	6,886	7,543
F.	5,550	6,393	6,868

## 99 6-7歲人口 推估

性別	6 歲	7 歲
男 M.	6,131	6,884
F.	5,548	6,391

表-24 門縣  
門縣85-99學 國小實際與推估學生

學	學生人數							教師人	班級	
	計	一級	二級	三級	四級	五級	級		全縣	一級
85	4,976	648	790	875	826	894	943	306	181	28
86	4,667	635	652	782	880	823	895	291	181	29
87	4,525	705	637	666	794	887	836	303	180	31
88	4,312	652	692	630	662	794	882	301	179	30
89	4,106	654	653	695	637	668	799	318	178	30
90	4,042	687	664	671	703	640	677	319	178	30
91	4,108	708	682	676	675	712	655	353	180	31
92	4,172	683	714	682	690	690	713	330	183	31
93	4,106	637	675	713	699	689	693	339	187	29
94	4,097	663	636	679	721	704	693			
95	4,229	805	662	640	687	727	709			
96	4,342	803	803	666	647	692	731			
97	4,381	750	801	808	673	652	697			
98	4,435	729	749	806	817	678	656			
99	4,505	703	727	753	815	824	683			

## 93 0-7歲人口

性別	0歲	1歲	2歲	3歲	4歲	5歲	6歲	7歲
男 M.	355	385	408	403	454	367	319	376
女 F.	349	346	338	377	417	327	299	357

## 91 單一 齡死亡機

齡	0	1	2	3	4	5	6	7
男	0.00608	0.00067	0.00049	0.00037	0.00029	0.00025	0.00022	0.00017
女	0.00551	0.00066	0.00047	0.00034	0.00026	0.00021	0.00018	0.00015

## 94 1-7歲人口 推估

性別	1歲	2歲	3歲	4歲	5歲	6歲	7歲
男 M.	353	385	408	403	454	367	319
女 F.	347	346	338	377	417	327	299

## 95 2-7歲人口 推估

性別	2歲	3歲	4歲	5歲	6歲	7歲
男 M.	353	385	408	403	454	367
女 F.	347	346	338	377	417	327

## 96 3-7歲人口 推估

性別	3歲	4歲	5歲	6歲	7歲
男 M.	352	384	408	403	454
女 F.	347	345	338	377	417

## 97 4-7歲人口 推估

性別	4歲	5歲	6歲	7歲
男 M.	352	384	407	403
女 F.	347	345	338	377

## 98 5-7歲人口 推估

性別	5歲	6歲	7歲
男 M.	352	384	407
女 F.	346	345	338

## 99 6-7歲人口 推估

性別	6歲	7歲
男 M.	352	384
女 F.	346	345

表-25 江縣 江縣85-99學 國小實際與推估學生

學	學生人數							教師人	班級	
	計	一級	二級	三級	四級	五級	級		全縣	一級
85	533	101	87	82	85	79	99	78	52	9
86	539	101	92	87	92	85	82	82	52	9
87	544	87	95	98	85	95	84	87	49	8
88	579	101	95	96	100	92	95	94	51	9
89	558	87	94	94	93	97	93	93	52	9
90	577	97	92	95	97	99	97	99	52	9
91	573	100	83	95	91	99	105	103	52	9
92	601	115	93	94	95	100	104	101	51	9
93	575	95	97	92	97	97	97	98	51	9
94	581	100	90	99	92	101	99			
95	597	113	94	92	100	96	103			
96	601	104	106	97	92	104	97			
97	607	101	99	109	97	96	105			
98	606	103	95	101	109	101	97			
99	600	88	97	98	101	114	102			

## 93 0-7歲人口

性別	0歲	1歲	2歲	3歲	4歲	5歲	6歲	7歲
男 M.	49	62	57	50	68	57	44	48
女 F.	33	42	46	50	48	52	40	52

## 91 單一 齡死亡機

齡	0	1	2	3	4	5	6	7
男	0.00608	0.00067	0.00049	0.00037	0.00029	0.00025	0.00022	0.00017
女	0.00551	0.00066	0.00047	0.00034	0.00026	0.00021	0.00018	0.00015

## 94 1-7歲人口 推估

性別	1歲	2歲	3歲	4歲	5歲	6歲	7歲
男 M.	49	62	57	50	68	57	44
女 F.	33	42	46	50	48	52	40

## 95 2-7歲人口 推估

性別	2歲	3歲	4歲	5歲	6歲	7歲
男 M.	49	62	57	50	68	57
女 F.	33	42	46	50	48	52

## 96 3-7歲人口 推估

性別	3歲	4歲	5歲	6歲	7歲
男 M.	49	62	57	50	68
女 F.	33	42	46	50	48

## 97 4-7歲人口 推估

性別	4歲	5歲	6歲	7歲
男 M.	49	62	57	50
女 F.	33	42	46	50

## 98 5-7歲人口 推估

性別	5歲	6歲	7歲
男 M.	49	62	57
女 F.	33	42	46

## 99 6-7歲人口 推估

性別	6歲	7歲
男 M.	49	62
女 F.	33	42

國民教育階段學生人 預測分析報告  
( 94~109 學 )

出版者：教育部

編 者：教育部統計處

地址：台 市徐州 5 號 13

電話：(02)2356-5745~57

網址：[http://www.edu.tw/EDU\\_WEB/Web/STATISTICS/index.htm](http://www.edu.tw/EDU_WEB/Web/STATISTICS/index.htm)

編輯小組：黃吉實、黃瑞生、戴明妹、陳妙鳳、陳淑華、朱大維(主編)

印刷者：

出版日期：中華民國 94 5 月

工本費：新台幣 100 元