



## 「教育統計動態視覺化圖表」即日起上線， 歡迎查閱應用！

教育部統計處  
107年6月1日

- 一、本處整合各項教育統計查詢及瀏覽介面為單一窗口，並新增各教育階段之「動態視覺化圖表」，提供使用者依「國民小學」、「國民中學」、「高級中等學校」、「大專校院」、「原住民教育」及「實驗教育」等6大單元，進行主題式之複分類互動查詢與產出視覺化統計圖表，以利用使用者直觀靈活地掌握教育統計的重要內涵與脈絡，歡迎多加運用。
- 二、新增之教育統計動態視覺化圖表係由本處運用 Tableau、D3.js 等自行開發建置，請[由此進入](#)，亦可點選本處首頁左側「教育統計查詢窗口」項下之「動態視覺化圖表」連結（如下圖），即可輕鬆以滑鼠點選查閱各項動態視覺化圖表，歡迎查閱，其中若有疏漏之處，尚祈各界先進不吝指正。

<https://depart.moe.edu.tw/ED4500/>

統計處

業務導覽

- 教育統計查詢窗口
- 學科標準分類調查
- 教育消費支出調查
- 各級學校網路填報
- 學校基本資料
- 重要教育統計指標
- 統計分析與出版品
- 統計標準分類
- 性別統計專區
- 統計發布時間表
- 重要統計事項變更
- 統計處簡介
- 相關連結

電子布告欄

- 「教育統計簡訊」(91)—大專校院專任教師概況 107-05-30
- 「教育統計簡訊」(90)—我國學科標準分類科系所學程歸類調查簡介 107-05-23
- 107年版「中華民國教育統計」電子書出刊 107-05-23
- 「教育統計簡訊」(89)—107~122學年度各級教育階段學生人數推估結果 107-05-16
- 「應用統計分析」—107~122學年度大專校院學生及畢業生人數預測分析報告 107-05-16
- 「應用統計分析」—107~122學年度大專校院大學1年級學生人數預測分析報告 107-05-16

常見問答

- 平均每生分攤經費是如何計算的？ 105-10-05
- 高級中等教育統計為何不依學校類型劃歸？ 105-10-05





# 教育部統計處

# 教育統計查詢窗口

各級學校
大專校院
高級中等學校
國中小
其他
相關連結

**系所特色及新生註冊率**

**學科標準分類**

**動態視覺化圖表**

**高中職學生比**

**GIS地理資訊**

**動態視覺化圖表**

**偏遠地區GIS地理資訊**

**動態視覺化圖表 (國小)**

**動態視覺化圖表 (國中)**

**動態視覺化圖表 (原住民教育)**

**動態視覺化圖表 (實驗教育)**

**大專校院**

教育統計查詢網

線上電子書櫃

重點資訊看板

互動式圖表

**各級學校**

**國中小**

**其他**

政府資料開放平台

大專校院校務資訊公開平台

社會經濟資料服務平台

**相關連結**



© All Rights Reserved. 教育部統計處 地址：10055臺北市中正區徐州路5號11樓1102室 傳真：(02)2397-6917  
 聯絡電話：國中小 (02)7736-6380；高中職 (02)7736-5754；大專校院 (02)7736-5753



## 教育統計

### 動態視覺化圖表

自動隱藏選單

國民小學

總覽

校數及學生數

教師數

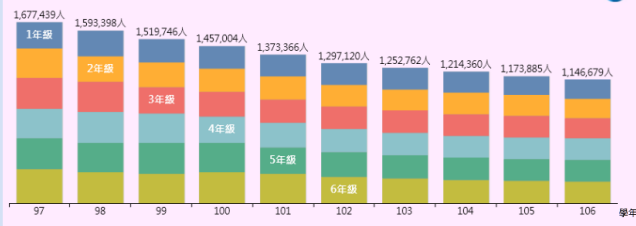
各校基本資料

- ▶ 國民中學
- ▶ 高級中等學校
- ▶ 大專校院
- ▶ 原住民教育
- ▶ 實驗教育

建議使用新版 Google Chrome 瀏覽器  
並搭配 1680x1050 以上之螢幕解析度  
以獲得本站最佳瀏覽效果

### 國民小學綜覽

受少子女化衝擊，106學年學生數降至114.7萬人

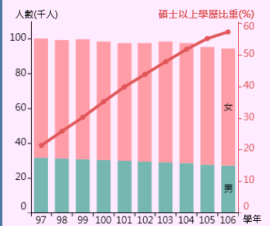


學年度 106

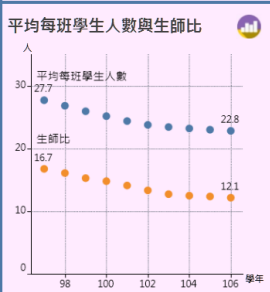
#### 106學年國小校數分布

總計	新北市	桃園市	臺中市	臺南市	高雄市	基隆市	新竹縣	彰化縣	南投縣	雲林縣	嘉義縣	屏東縣	花蓮縣	台東縣	澎湖縣	金門縣	連江縣						
總校數(所)	2,689	214	151	190	235	211	242	76	86	114	175	139	155	124	168	88	103	37	42	33	20	19	
1至級3人以下	142	12	0	3	6	11	6	1	4	13	3	12	17	15	3	8	16	11	0	0	0	0	1
50人以下	452	25	1	14	13	33	24	5	17	38	15	58	39	48	14	34	46	23	1	0	0	0	4
100人以下	993	50	4	37	41	92	54	35	39	57	63	87	85	76	77	63	72	30	11	2	0	11	7
6班以下	1,041	50	10	38	48	92	57	34	41	57	74	88	95	75	79	59	77	30	12	5	0	13	7

#### 教師人數



#### 平均每班學生人數與生師比



© All Rights Reserved. 教育部統計處 地址：10055臺北市中正區徐州路5號11樓1102室 傳真：(02)2397-6917  
 聯絡電話：國中小 (02)7736-6380；高中職 (02)7736-5754；大專校院 (02)7736-5753