

壹、網路填報作業共同注意事項

1. 系統管理與填報網址如下

(1)、國中小及補校

學校填報網址：<http://140.111.34.58/SchoolLogin.aspx>

(2)、幼稚園

幼生管理系統網址：<http://ktc.ylc.edu.tw/>

全國幼教資訊網網址：<http://www.ece.moe.edu.tw/>

2. 資料標準日、填報與審核期限

(1)、學生及教師等資料標準日為 9 月 30 日。

經費報表資料請填報上(94)年度決算數。

(2)、各表請學校於 10 月 31 日前填報完成。視力報表則請學校於 11 月 30 日前填報完成。

(3)、審核工作由教育局於 11 月 30 日前完成，審核工作量較大之縣市可於 12 月 15 日前完成。視力報表審核工作則由教育局於 12 月 15 日前完成。

3. 填表事項

(1)、國中小補校代碼之第四碼，其英文字母需為大寫；密碼若含英文字，大小寫視為不同。

(2)、為確認係未填報或無資料，沒有僑生、原住民、外國籍配偶就讀及外國籍父母學生統計之學校仍需進入該表，但只需鍵入填表人姓名及聯絡電話，再按「送出」即可。

(3)、登錄過程中如有事離開，請按右上角之 X(關閉)，以退出本系統。

(4)、數字欄僅能填 0123456789，不可填其他標點符號如·，\$ 等。

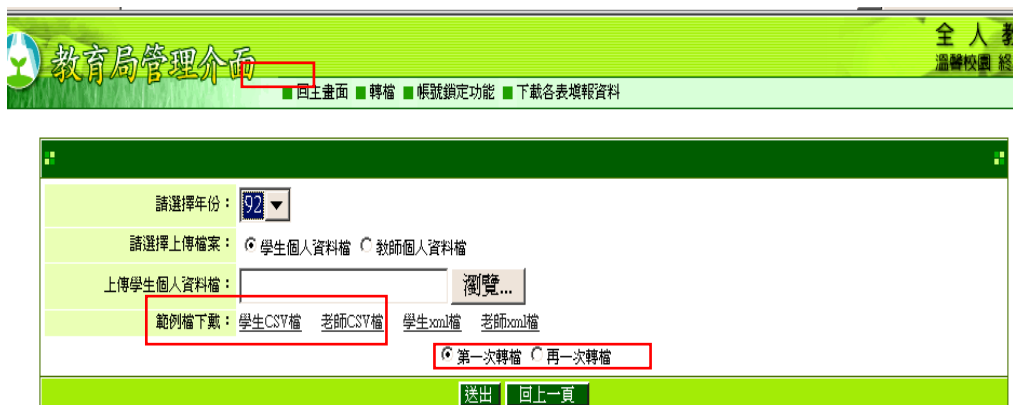
例如：在經費欄不可填 126,578,000 元，而應該填 126578000。

(5)、各表填表人及聯絡電話請輸入實際填表人資料，若有分機請以 - 號區分，例如：(02)23565748-5748。

- (6)、學校聯絡電話需為代表號、總機或指定專人，不要填列校長電話。
- (7)、校長，教師之主要任教領域，如無法分類，請填入其他欄。
- (8)、「編制內校警」請併入「工友」欄。
- (9)、僑生認定問題請參考僑生統計表【注意事項】，或洽僑務委員會
2327-2638 或教育部僑教會(02)2356-5773
- (10)、有關認輔教師及認輔學生統計問題，請洽：
教育部訓委會(02)33437826

4. 轉檔功能

為避免「學校端」對相同資料之重複提供，本系統特別設計了「轉檔」功能，各校可先下載「範例檔」(如圖一)。



圖一

俾瞭解「學生 CSV 檔」與「老師 CSV 檔」之檔案格式(如圖二、三)；若貴縣市已掌握此兩檔案，則可節省學校端許多登錄工作，諸如：學生年齡分組、原住民學生統計、學生視力不良統計、教師資料統計等。

(1) 學生 CSV 檔

A1												學年度	
A	B	C	D	E	F	G	H	I	J	K	L		
1	學年度	學校代號	學生姓名	學生性別	出生年月	學生等級	學生身分	年級別	右眼裸視	左眼裸視	視力		
2	YEAR	SCODE	NAME	SEX	BIRTH	LEVEL	SORTS	YEARS	RIGHT	LEFT			
3													

圖二

(2) 老師 CSV 檔

A1											學年度	
A	B	C	D	E	F	G	H	I	J	K		
1	學年度	學校代號	教師姓名	性別	出生年月	首次任教年月	主要任教領域	最高學歷	登記資格別			
2	YEAR	SCODE	NAME	SEX	BIRTH	FIRST	CATEGORY	BKGRND	QUALIFY			
3												
4												

圖三

上述兩個 CSV 檔之欄位，定義如下（如表 1、2）：

1. 學生學籍檔：

欄位名稱	長度	備註
YEAR	X(2)	學年度，如 91, 92...
SCODE	X(6)	目前就讀學校之代號
NAME	X(1)	學生姓名(匯出空白)
SEX	X(1)	性別 M=男, F=女
BIRTH	X(4)	出生年月 YYMM，如 81 年 9 月為 8109
LEVEL	X(1)	學生等級別, C=國小, J=國中
SORTS	X(2)	學生身分別, 10=一般生 21=阿美族, 22=泰雅族, 23=排灣族, 24=布農族, 25=卑南族, 26=鄒族, 27=魯凱族, 28=賽夏族, 29=雅美族, 2A=邵族, 2B=噶瑪蘭族, 2C=太魯閣族, 20=其他 30=僑生
YEARS	X(1)	年級別 1=一年級, 2=二年級, 3=三年級, 4=...
RIGHT	N2.1	右眼裸視視力, 如: 0.8, 1.0, 1.2 等
LEFT	N2.1	左眼裸視視力, 如: 0.8, 1.0, 1.2 等

表 1

2. 教師資料檔：

欄位名稱	長度	備註
YEAR	X(2)	學年度
SCODE	X(6)	任教學校之代號
NAME	X(1)	教師姓名(匯出空白)
SEX	X(1)	性別 M=男, F=女
BIRTH	X(4)	出生年月 YYMM，如 52 年 6 月為 5206
FIRST	X(4)	首次任教年月 YYMM
CATEGORY	X(2)	主要任教領域 11=本國, 12=閩南, 13=客家, 14=原住民, 15=英語, 16=第二外語, 20=健康與體育, 30=社會, 40=數學, 50=藝術與人文, 60=自然與生活科技, 70=綜合活動, 80=其他
BKGRND	X(1)	最高學歷 1=博士, 2=碩士, 3=師範校院(學士), 4=一般大學校院教育系, 5=一般大學校院一般系, 6=師範專科, 7=其他專科, 8=其他

QUALIFY	X(1)	登記資格別 1=檢定或登記合格, 2=實習教師, 3=試用教師, 4=登記中, 5=其他
---------	------	--

表 2

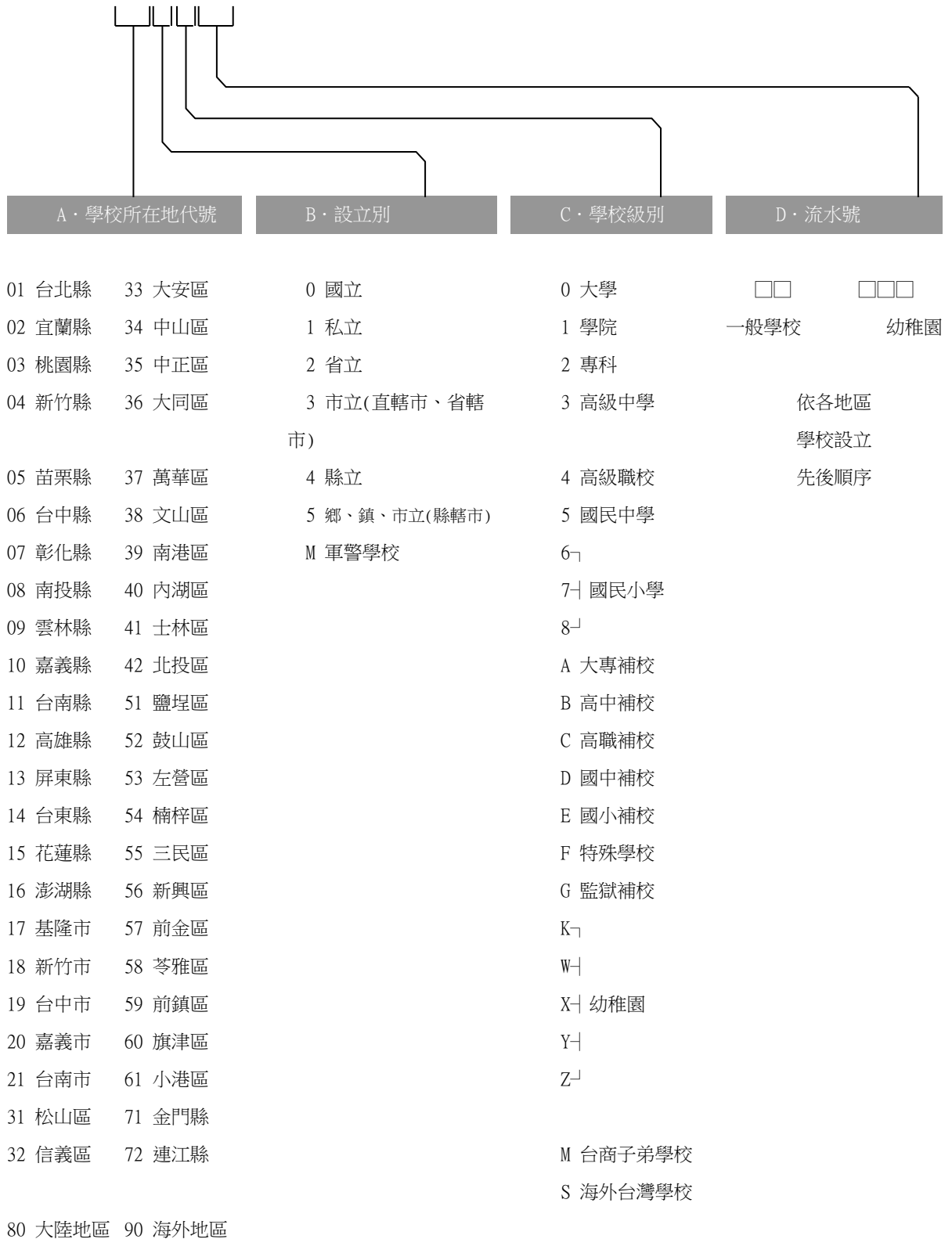
「教育局端」與「學校端」均可操作此「轉檔」功能，祇要將資料依此次序排列，轉成 EXCEL 檔案，之後再「另存新檔」時，檔案類型挑選「CSV 檔」，存放在某一目錄下，再按「瀏覽」鍵，挑選該 CSV 檔後，按 第一次轉檔或 再一次轉檔（此設計係讓使用者萬一資料檔有誤時，有再次轉檔之機會），即完成轉檔工作。

※檔案轉檔時，學年度請填 95 學年度，不要填其他年度以免重複計算。

貳、學校代碼之含義

95年9月

373607 台北市立華江國小



註：1. 大專院校及軍警學校之學校代碼只採用後四碼。

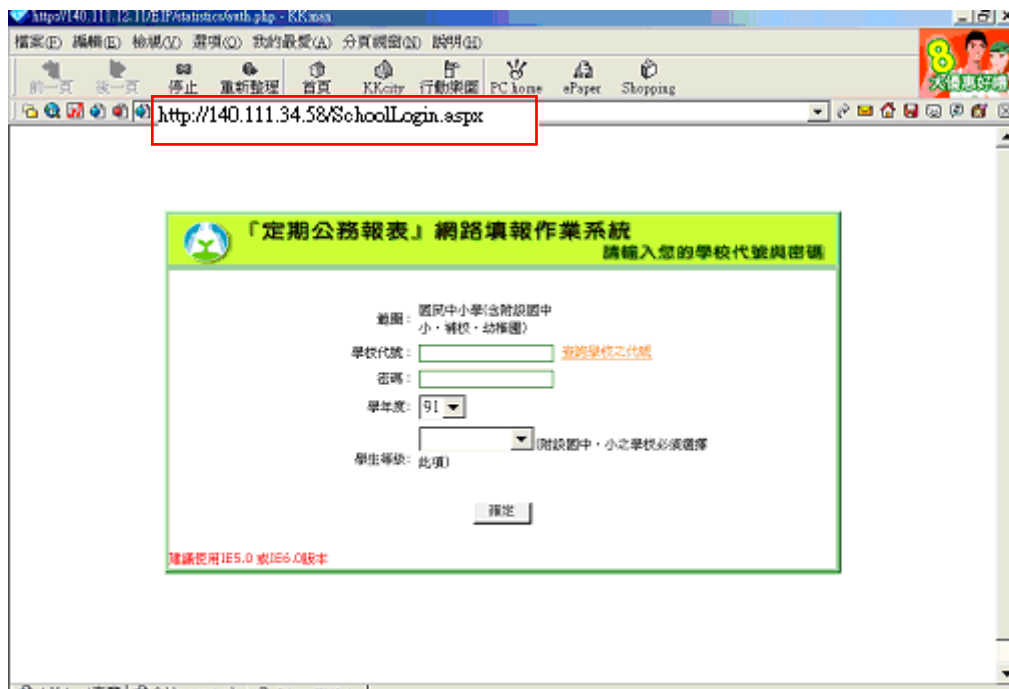
2. 區域代號 31-42 屬台北市,51-61 屬高雄市。

※屬性碼 國小：C 國中：J

參、學校端

一、網址

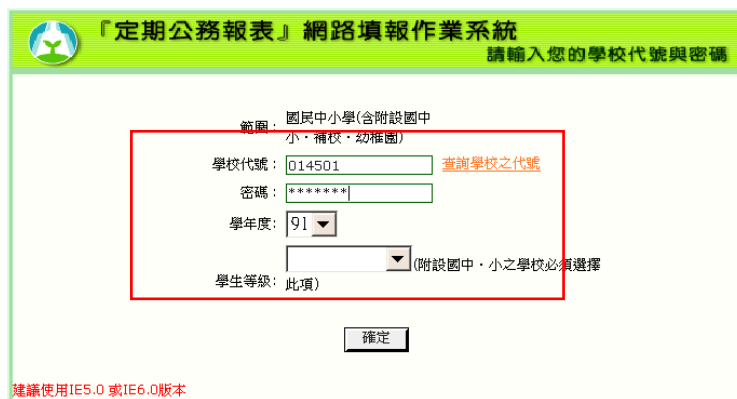
請輸入「網路填報作業」網址：<http://140.111.34.58/SchoolLogin.aspx>，即可進入作業系統（如圖一）。



圖一

二、主畫面

請輸入學校代號、密碼與選取學年度，如輸入無誤後請按確定鍵，以便進入下一步驟（如圖二）。



圖二

三、登錄系統介紹

以下為學校端之國民中學主畫面（如圖三），內有十三項表單，由各學校之承辦人員依照「資料標準日」之資料，於編造日期進行更新填報工作。今以「(表一) 學校概況表」為例介紹（如圖三）。

年度	學校代號	學校名稱	填報表單分類	表號	報表名稱	資料標準日	編送日期
94	014501	縣立板橋國中	國民中學	表一	學校概況表	隨時更新	10月31日以前完成
			國民中學	表二	學生年齡別	每年9月30日	10月31日以前完成
			國民中學	表三	班級數	每年9月30日	10月31日以前完成
			國民中學	表四	學生裸視視力	每年9月30日	10月31日以前完成
			國民中學	表五	原住民學生統計	每年9月30日	10月31日以前完成
			國民中學	表六	僑生統計	每年9月30日	10月31日以前完成
			國民中學	表七	教師資料(含校長)	每年9月30日	10月31日以前完成
			國民中學	表八	職員工友年齡分組	每年9月30日	10月31日以前完成
			國民中學	表九	校地校舍概況	每年9月30日	10月31日以前完成
			國民中學	表十	上學年圖書館統計	靜態資料:每年7月31日 動態資料:去年8月至今年7月31日	10月31日以前完成
			國民中學	表十一	學校經費決算數統計	公立:每年1月至12月 私立:去年8月1日至今年7月31日	10月31日以前完成
			國民中學	表十二	外國籍父母學生統計	每年9月30日	10月31日以前完成
			國民中學	表十三	認輔教師及認輔學生統計	每年10月1日	10月31日以前完成

圖三

請各校承辦人員依據表單內之項目將現況資料填入，如確定無誤後，請按「送出」鍵（如圖四）。

國民中學 - 學校概況表

學校代號: 011501 中華民國 95學年第一 學期 單位: 人

校長姓名: 陳榮宏 校長性別: 男 校長生年月: 3910 校長電話: 24962217-10 校長電子郵件: T011501@mail.syjh.tpc.edu.tw

建校年份(西元): 1950 聯絡電話: 24962217-10 傳真號碼: 24962383 學校地址: 台北縣 瑞芳鎮 台北縣瑞芳鎮銅山里新堂路217號

本校計有: 0分校 0分班 校護(含保健員) 1人 營養師 0人

女性主任 0 男性主任 0 女性組長 0 男性組長 0 女性代理教師 0 男性代理教師 0

(必填) 填表人: 廖素玲 (必填) 聯絡電話: 24962217-23 (系統自行登錄) 上次填表時間: 20051021-0919

送出 回上一頁

填表說明:
1. 建校年份: 若某校於88年建校, 則請鍵入1999。 2. 校長出生年月: 若為48年9月, 即請鍵入4809。

填表 審核 主辦業務人員 機關長官 中華民國 年 月 日編製
電話 主辦統計人員

圖四

四、其他功能介紹

主表單畫面中，共計有三項功能包括轉檔、更改密碼、預覽各校填報情形等(如圖五)，以協助各承辦人員作業。

「定期公務報表」網路填報作業電子表單目錄
 您好，歡迎進入「定期公務報表」網路填報系統，請依下述各表單之編送日期逐一點選填報，謝謝。

年度: 91 學校代號: 014501 學校名稱: 縣立板橋國中

表單分類	選擇	資料標準日	編送日期
國民中學	<input type="radio"/> (表一)學校概況表	隨時更新	每年10月5日
國民中學	<input type="radio"/> (表二)班級數與學生年齡別	每年9月30日	每年10月5日
國民中學	<input type="radio"/> (表三)學生課視視力	每年10月31日以前	次年1月31日
國民中學	<input type="radio"/> (表四)附設特殊班資料	每年9月30日	每年10月5日
國民中學	<input type="radio"/> (表五)原住民學生統計	每年9月30日	每年10月5日
國民中學	<input type="radio"/> (表六)僑生統計	每年9月30日	每年10月5日
國民中學	<input type="radio"/> (表七)教師資料(含校長)	每年9月30日	每年10月5日
國民中學	<input type="radio"/> (表八)職員工友年齡分組	每年9月30日	每年10月5日
國民中學	<input type="radio"/> (表九)校地校舍概況	每年12月31日	次年1月31日
國民中學	<input type="radio"/> (表十)上學年圖書館統計	靜態資料: 每年7月31日 動態資料: 去年9月至今年7月31日	每年10月5日
國民中學	<input type="radio"/> (表十一)學校經費決算數統計	公立: 每年1月至12月 私立: 去年8月1日至今年7月31日	公立: 次年3月1日 私立: 每年10月31日

各縣市教育類公務報表負責單位 確定 轉檔 更改密碼 預覽各校填報情形

圖五

(一) 轉檔

詳共同注意事項

(二) 預覽各校填報情形

可透過「預覽各校填報情形」之功能，俾瞭解其他學校填報情形(如圖六)。

學年度: 91 教育局名稱: 台北縣教育局

學校編號	學校名稱	表一	表二	表三	表四	表五	表六	表七	表八	表九	表十	表十一
011501	私立時雨國中	☑	☑	☑	☑	☑	☑	☑	☑	☑	☑	☑
014501	縣立板橋國中	☑	☑	☑	☑	☑	☑	☑	☑	☑	☑	☑
014503	縣立重慶國中	☑	☑	☑	☑	☑	☑	☑	☑	☑	☑	☑
014504	縣立江翠國中	☑	☑	☑	☑	☑	☑	☑	☑	☑	☑	☑
014505	縣立中山國中	☑	☑	☑	☑	☑	☑	☑	☑	☑	☑	☑
014506	縣立新埔國中	☑	☑	☑	☑	☑	☑	☑	☑	☑	☑	☑
014507	縣立新莊國中	☑	☑	☑	☑	☑	☑	☑	☑	☑	☑	☑
014508	縣立新泰國中	☑	☑	☑	☑	☑	☑	☑	☑	☑	☑	☑
014509	縣立福營國中	☑	☑	☑	☑	☑	☑	☑	☑	☑	☑	☑
014510	縣立頭前國中	☑	☑	☑	☑	☑	☑	☑	☑	☑	☑	☑
014512	縣立光榮國中	☑	☑	☑	☑	☑	☑	☑	☑	☑	☑	☑
014513	縣立明志國中	☑	☑	☑	☑	☑	☑	☑	☑	☑	☑	☑
014514	縣立碧華國中	☑	☑	☑	☑	☑	☑	☑	☑	☑	☑	☑
014516	縣立永和國中	☑	☑	☑	☑	☑	☑	☑	☑	☑	☑	☑
014517	縣立福和國中	☑	☑	☑	☑	☑	☑	☑	☑	☑	☑	☑
014518	縣立中和國中	☑	☑	☑	☑	☑	☑	☑	☑	☑	☑	☑
014519	縣立積穗國中	☑	☑	☑	☑	☑	☑	☑	☑	☑	☑	☑
014520	縣立澄和國中	☑	☑	☑	☑	☑	☑	☑	☑	☑	☑	☑
014521	縣立鶯歌國中	☑	☑	☑	☑	☑	☑	☑	☑	☑	☑	☑
014523	縣立柑園國中	☑	☑	☑	☑	☑	☑	☑	☑	☑	☑	☑
014524	縣立土城國中	☑	☑	☑	☑	☑	☑	☑	☑	☑	☑	☑
014525	縣立三峽國中	☑	☑	☑	☑	☑	☑	☑	☑	☑	☑	☑
014527	縣立八里國中	☑	☑	☑	☑	☑	☑	☑	☑	☑	☑	☑

圖六

肆、各級學校應填報之電子表單

一、國民中、小學

- 表 1. 學校概況表
- 表 2. 學生年齡別
- 表 3. 班級數
- 表 4. 學生裸視視力
- 表 5. 原住民學生統計
- 表 6. 僑生統計
- 表 7. 教師資料(含校長)
- 表 8. 職員工友年齡分組
- 表 9. 校舍校地概況
- 表 10. 上學年圖書館統計
- 表 11. 學校經費決算數統計
- 表 12. 學校外國籍父母學生統計
- 表 13. 認輔教師及認輔學生統計

二、附設國中部

- 表 1. 學校概況表
- 表 2. 學生年齡別
- 表 3. 班級數
- 表 4. 學生裸視視力
- 表 5. 原住民學生統計
- 表 6. 僑生統計
- 表 7. 學校外國籍父母學生統計
- 表 8. 認輔教師及認輔學生統計

三、附設國小部

- 表 1. 學校概況表
- 表 2. 學生年齡別
- 表 3. 班級數
- 表 4. 學生裸視視力
- 表 5. 原住民學生統計
- 表 6. 僑生統計
- 表 7. 外國籍父母學生統計
- 表 8. 教師資料(含校長)
- 表 9. 認輔教師及認輔學生統計

四、國中小補校

- 表 1. 學校概況表
- 表 2. 學生年齡別
- 表 3. 原住民學生統計
- 表 4. 僑生統計
- 表 5. 外籍配偶就讀統計
- 表 6. 班級數

附錄一、附設國小部之學校

縣市	學校代碼	校名
新竹市	180602	國立科學工業園區高中(國小)
台北市	400144	國立台灣戲曲學院(國小)
高雄市	521603	私立明誠高中(國小)
	521601	私立大榮高中(國小)
	521602	私立中華藝校(國小)
	580601	國立高師大附中(國小)

附錄二、附設國中部之學校

縣市	代碼	學校	
台北縣	010301	國立華僑中學	
	011301	私立淡江高中	
	011306	私立金陵女中	
	011309	私立南山高中	
	011310	私立恆毅高中	
	011311	私立聖心女中	
	011312	私立崇義高中	
	011315	私立東海高中	
	011316	私立格致高中	
	011317	私立醒吾高中	
	011318	私立徐匯高中	
	011322	私立崇光女中	
	011323	私立光仁高中	
	011324	私立竹林高中	
	011325	私立及人高中	
	011329	私立辭修高中	
	014302	縣立海山高中	
	014311	縣立三重高中	
	014315	縣立永平高中	
	014322	縣立樹林高中	
	014326	縣立明德高中	
	014332	縣立秀峰高中	
	014338	縣立金山高中	
	014343	縣立安康高中	
	014347	縣立雙溪高中	
	014348	縣立石碇高中	
	014356	縣立清水高中	
	014357	縣立三民高中	
	014362	縣立錦和高中	
	宜蘭縣	021301	私立慧燈高中
		021310	私立中道高中
024322		縣立南澳高中	

縣市	代碼	學校
桃園縣	031301	私立泉僑高中
	031310	私立六和高中
	031311	私立復旦高中
	031312	私立治平高中
	031313	私立振聲高中
	031319	私立清華高中
	031326	私立大華高中
	034306	縣立南崁高中
	034347	縣立永豐高中
	新竹縣	041303
041305		私立忠信高中
041306		私立東泰中學
044320		縣立湖口高中
苗栗縣	050314	國立卓蘭實驗高中
	051302	私立君毅高中
	051305	私立大成高中
	051306	私立建台高中
	054309	縣立苑裡高中
	054317	縣立興華高中
台中縣	061301	私立常春藤高中
	061310	私立大明高中
	061311	私立嘉陽高中
	061313	私立明道高中
	061314	私立僑泰高中
	061315	私立華盛頓高中
	061317	私立弘文高中
	061318	私立立人高中
	061319	私立玉山高中
	064308	縣立后綜高中
	064324	縣立大里高中
	064328	縣立新社高中
	064336	縣立長億高中
	064342	縣立中港高中

縣市	代碼	學校
彰化縣	071311	私立精誠高中
	071317	私立文興高中
	074313	縣立二林高中
南投縣	081311	私立五育高中
	081312	私立三育實驗完全中學
	084309	縣立旭光高中
雲林縣	091307	私立永年高中
	091308	私立正心高中
	091311	私立文生高中
	091312	私立巨人高中
	091316	私立揚子高中
	094301	縣立斗南高中
	094307	縣立麥寮高中
嘉義縣	101303	私立同濟高中
	101304	私立協同高中
	104319	縣立竹崎高中
台南縣	111313	私立南光高中附設國中
	111318	私立鳳和高中附設國中
	111320	私立港明高中附設國中
	111321	私立興國高中附設國中
	111322	私立明達高中附設國中
	111323	私立黎明高中附設國中
	111326	私立新榮高中附設國中
	114306	縣立大灣高中附設國中
114307	縣立永仁高中	
高雄縣	121306	私立樂育高中
	121307	私立普門高中
	121318	私立正義高中
	124302	縣立文山高中
	124311	縣立林園高中
	124313	縣立仁武高中
	124322	縣立路竹高中
	124333	縣立六龜高中
	124340	縣立福誠高中

縣市	代碼	學校
屏東縣	131308	私立陸興高中
	131311	私立美和高中
	131312	私立新基高中
	134304	縣立大同高中
	134321	縣立枋寮高中
	134334	縣立來義中學
台東縣	140301	國立台東體育實驗高中
	141307	私立育仁高中
	144322	縣立蘭嶼高中
花蓮縣	151306	私立海星高中
	151312	私立慈大附中
基隆市	171306	私立二信高中
	171308	私立聖心高中
	173304	市立中山高中
	173306	市立安樂高中
新竹市	173307	市立暖暖高中
	180301	國立科學工業園區高中
	181305	私立光復高中
	181306	私立曙光女中
	181307	私立磐石高中
	183306	市立成德高中
	183307	市立香山高中
	183313	市立建功高中
	191301	私立東海大學附中
	191305	私立新民高中
	191308	私立宜寧高中
	191309	私立明德女中
	191311	私立衛道高中
	191313	私立曉明女中
	191314	私立嶺東高中
台中市	193303	市立忠明高中
	193313	市立西苑高中
	193316	市立惠文高中

縣市	代碼	學校
嘉義市	201304	私立興華高中
	201309	私立仁義高中
	201310	私立嘉華高中
	201312	私立輔仁高中
	201313	私立宏仁女中
台南市	211301	私立長榮高中
	211302	私立長榮女中
	211304	私立聖功女中
	211310	私立光華女中
	211315	私立瀛海高中
	211317	私立崑山高中
	211318	私立德光女中
	213301	市立南寧中學
	213302	市立土城中學
台北市	313301	市立西松高中
	313302	市立中崙高中
	330301	國立師大附中
	331301	私立延平中學
	333301	市立和平高中
	343302	市立大同高中
	343303	市立大直高中
	361301	私立靜修女中
	363302	市立成淵高中
	371301	私立立人高中
	373302	市立大理高中
	380301	國立政大附中
	381301	私立東山中學
	381304	私立再興中學
	381305	私立景文高中
	383302	市立萬芳高中
	393301	市立南港高中
	400219	國立台灣戲曲專科學校
	401302	私立方濟中學
	401303	私立達人女中

縣市	代碼	學校
台北市	411302	私立衛理女中
	411303	私立華興中學
	413301	市立陽明高中
	413302	市立百齡高中
	421301	私立薇閣高中
高雄市	521301	私立明誠高中
	521303	私立大榮高中
	523301	市立鼓山高中
	521401	私立中華藝校
	540301	國立中山大學附屬國光高中
	551301	私立立志高中
	563301	市立新興高中
	580301	國立高師附中
	581301	私立復華高中
	581302	私立道明中學
	583301	市立中正高中
	593302	市立瑞祥高中

附錄三、各級學校應填報之電子表單內容

(一)國民中、小學

國民中、小學：(表一)學校概況表

學年度：		學校代號：		學校名稱：	
校長姓名	校長性別	校長出生年月	校長電話	校長電子郵件	
建校年份(西元)	聯絡電話	傳真號碼	學校地址		
分校		分班		學校網址	
本校計有 ____分校， ____ 分班； 校護(含保健員) _____ 人 ，營養師 _____ 人。					
女性主任__人,男性主任__人;女生組長__人,男生組長__人;女性代理教師__人,男性代理教師__人					
				填表人：	
				聯絡電話：	
				(系統自行登錄)上次填表時間：	

填表說明：

- 1.建校年份：若某校於民國88年建校，則請鍵入1999.
- 2.校長出生年月：若為民國48年9月，即請鍵入4809.

國民中、小學：(表二)學生年齡別(含自足式或集中式之特殊班資料)

學年度： _____ 學校代號： _____ 學校名稱： _____

班級數計 _____ 班，一年級 _____ 班，二年級 _____ 班，三年級 _____ 班。

學生年齡分組		合計	未滿12歲	12歲	13歲	14歲	15歲	16歲	17歲	18歲	18歲以上
			83.09.02以後出生	82.09.02-12.31	81.09.02-12.31	80.09.02-12.31	79.09.02-12.31	78.09.02-12.31	77.09.02-12.31	76.09.02-12.31	
				83.01.01-09.01	82.01.01-09.01	81.01.01-09.01	80.01.01-09.01	79.01.01-09.01	78.01.01-09.01	77.01.01-09.01	76.09.01以前出生
合計	計										
	男										
	女										
一年級	男										
	女										
二年級	男										
	女										
三年級	男										
	女										

上學年度畢業生，計 _____ 人，男生 _____ 人，女生 _____ 人

國中一年級學生中，有 _____ 人係國小應屆畢業生，其中男生 _____ 人，女生 _____ 人。

填表人：	
聯絡電話：	
上次填表時間：	

填表說明

1. 若有分校、分班、特殊班等之班級與學生，請併入本校統計。
2. 學生數以有學籍且九月三十日尚在本校之學生為準。
3. 本表學生之年齡分組係以足歲計列。
 - (1) 出生日期為1至8月，則X=今年-出生年，歸在X歲。
 - (2) 出生日期為9至12月，則Y=今年-出生年-1，歸在Y歲。
4. 特殊班如為混合班(指各年級學生均在同一班上課者)時，班級數計列在「學生人數為最多」的那個年級。

國民中、小學：(表三)班級數

學年度：		學校代號：		學校名稱：	
班別	一年級	二年級	三年級		
<input type="checkbox"/> 普通班					
<input type="checkbox"/> 本校					
<input type="checkbox"/> 分校					
<input type="checkbox"/> 分班					
<input type="checkbox"/> 特殊班					
<input type="checkbox"/> 自足式					
<input type="checkbox"/> 資源班					
<input type="checkbox"/> 巡迴班					
				填表人：	
				聯絡電話：	
				上次填表時間：	

- 填表說明：1.自足式班級為學生集中在一起上課,如為混合班(指各年級學生均在同一班上課者)時，班級數計列在「學生人數為最多」的那個年級。
 2.資源班年級歸類方式與自足班同。
 3.自足式與資源班皆包含資賦優異類(需經教育行政主管機關核准)。

國民中、小學：(表四)學生裸視視力

學年度：		學校代號：		學校名稱：		
		合計	視力正常人數(兩眼均0.9以上)	視力不良人數(一或兩眼未達0.9)	視力不良率(%)	
合計	計					
	男					
	女					
一年級	男					
	女					
二年級	男					
	女					
三年級	男					
	女					
				填表人：		
				聯絡電話：		
				上次填表時間：		

國民中、小學：(表五)原住民學生統計

學年度：		學校代號：				學校名稱：						
原住民學生	合計	男合計	女合計	男一年級	女一年級	男二年級	女二年級	男三年級	女三年級	合計上學年度畢業生	男上學年度畢業生	女上學年度畢業生
其他												
阿美族												
泰雅族												
排灣族												
布農族												
卑南族												
鄒(曹)族												
魯凱族												
賽夏族												
雅美族												
邵族												
噶瑪蘭族												
太魯閣族												
填表人：												
聯絡電話：												
上次填表時間：												

填表說明

若有分校、分班、特殊班等之原住民學生,請併入本校計列。

國民中、小學：(表六)僑生統計

學年度:		學校代號:		學校名稱:				教育級別:						
僑居地	僑生在學學生總計			年級別						新舊生別		上學年度		
				一年級		二年級		三年級				僑生畢業人數		
	計	男	女	男	女	男	女	男	女	新生	舊生	合計	男	女
填表人：														
聯絡電話：														
上次填表時間：														

注意事項

- 一.本表以9月30日在學之僑生數(含香港及澳門學生)為準.
- 二.香港及澳門學生未具僑生身分,亦請填報,備供參考.
- 三.國民小學限以經分發有案之五,六年級僑生;凡回國就讀四年級以下者,請勿填報.
- 四.僑生定義:海外出生連續居住(留)迄今,或最近連續居住(留)海外八年以上,並取得當地居住(留)証及能獲得當地政府發給回程簽證(特殊地區除外),滿足上述條件且申請回國就讀者.
- 五.新舊生合計=學生總數
- 六.若對僑生之認定尚有疑義者,請洽僑務委員會(02)3343-2638或教育部僑教會(02)2356-5773

國民中、小學：(表七)教師資料(含校長)

學年度 _____ 學校代號： _____ 學校名稱： _____

教師年齡分組統計

年齡別	合計	未滿25歲	25-29歲	30-34歲	35-39歲	40-44歲	45-49歲	50歲	51歲
合計									
男									
女									

年齡別	52歲	53歲	54歲	55歲	56歲	57歲	58歲	59歲	60歲
合計									
男									
女									

年齡別	60歲	61歲	62歲	63歲	64歲	65歲以上
合計						
男						
女						

教師學歷別

	合計	博士	碩士	師範校院 (學士)	一般大學 校院教育系	一般大學 校院一般系	師範專科	其他專科	其他
合計									
男									
女									

教師登記資格別

	合計	檢定或登 記合格	實習教師	試用教師	登記中	其他
合計						
男						
女						

教師服務年資

服務年 資別	合計	未滿1年	1年至未 滿5年	5年至未 滿10年	10年至未 滿15年	15年至未 滿20年	20年至未 滿25年	25年至未 滿30年	30年以上
合計									
男									
女									

教師主要任教領域

主要任 教領域	合計	語文							健康與體 育
		小計	本國	閩南	客家	原住民	英語	第二外語	
合計									
男									
女									

主要任 教領域	社會	數學	藝術與人 文	自然與生 活科技	綜合活動	其他(含包班 之級任老師)
合計						
男						
女						

填表人： _____

聯絡電話： _____

填表說明

- 1.本表不含貴校附設幼稚園之教師。
- 2.本表所列各類別之男女教師合計數均須相同。
- 3.教師人數以編制內現有人數計算,包括校長、教師兼行政職、教師兼導師、專任教師及長期代理(課)教師,其他代課教師及不佔實缺之實習教師皆不包括在內。

國民中、小學：(表八)職員工友年齡分組

學年度		學校代號：				學校名稱：					
年齡分組		合計	未滿25歲	25-29歲	30-34歲	35-39歲	40-44歲	45-49歲	50-54歲	55-59歲	60歲以上
職員	計										
	男										
	女										
工友	計										
	男										
	女										
										填表人：	
										聯絡電話：	
										上次填表時間：	

填表說明

- 1.職員人數以編制內現有人數計算.
- 2.工友含司機、技工、工友、校警等.
- 3.年齡係以足歲計列.

國民中、小學：(表九)校地校舍概況

學年度		學校代號：		學校名稱：						
校地校舍	合計		現在使用		興建未使用		不堪使用		其他	
	間數	面積	間數	面積	間數	面積	間數	面積	間數	面積
普通教室(間)										
特別教室(間)										
辦公室(間)										
禮堂(間)										
圖書館(室)(間)										
餐廳(間)										
教職員工宿舍(間)										
學生宿舍(床位)										
廁所(坑位)										
其他(間)										
校舍總樓地板面積(平方公尺)										
校地總面積(平方公尺)										
教室總面積(平方公尺)										
運動場地面積(平方公尺)										
游泳池面積(座/平方公尺)	座 _____ 平方公尺									
附註	男生廁所(大便器) _____ 坑位，男生廁所(小便器) _____ 坑位，女生廁所 _____ 坑位									
填表人：										
聯絡電話：										
上次填表時間：										

國民中、小學：(表十)上學年圖書館統計

學年度	學校代號：	學校名稱：
	書 本 數 量	電子媒體數量
圖書館(室)數		
圖書收藏冊數(冊)		
0・總類		
1・哲學類		
2・宗教類		
3・自然科學類		
4・應用科學類		
5・社會科學類		
6-7・史地類		
8・語文類		
9・美術類		
圖書閱覽位數(位)		
圖書借閱人次(人次)		
圖書借閱冊次(冊次)		
附註		
	填表人：	
	聯絡電話：	
	上次填表時間：	

國民中、小學：(表十一)學校經費決算數統計

會計年度	學校代號：	學校名稱：
	金額(元)	
總計		
經常門小計		
1・人事費		
2・其他		
資本門小計		
		填表人：
		聯絡電話：
		上次填表時間：

填表說明

- 1.公立學校填寫每年1月至12月資料，於每年10月31日前填報。
- 2.私立學校填寫去年8月1日至今年7月31日資料，於每年10月31日前填報。
- 3.公立學校若附設有幼稚園者，不要將幼稚園經費剔除。

國民中、小學：(表十二)學校外國籍父母學生統計

年級別	合計			一年級		二年級		三年級	
	計	男	女	男	女	男	女	男	女
合計									
大陸地區									
越南									
印尼									
泰國									
菲律賓									
柬埔寨									
日本									
馬來西亞									
美國									
韓國									
緬甸									
新加坡									
加拿大									
其他									
								填表人：	
								聯絡電話：	
								上次填表時間：	

國民中、小學：(表十三)認輔教師及認輔學生統計

學年度：		學校代號：						學校名稱：									
認輔 教師數	教育輔導專業背景統計								接受認輔 學生數	受輔學生問題類別							
	1	2	3	4	5	6	7	8		1	2	3	4	5	6	7	8
填表人：																	
聯絡電話：																	
上次填表時間：																	

填表說明：

認輔教師教育輔導專業背景檢核：

- 1.心理輔導系所畢業
- 2.教育相關系所畢業
- 3.修畢 40 專業輔導學分以上
- 4.修畢 20 專業輔導學分以上
- 5.修畢 10 專業輔導學分以上
- 6.參加過主題輔導工作坊研習(一週)
- 7.參加過基礎輔導知能研習(三天)
- 8.其他

附註：上開選項可多重選擇。

受輔學生問題類別：

- 1.犯案、嚴重行為偏差學生
- 2.低成就、中輟學生
- 3.升學、就業問題
- 4.家庭、人際、適應困難等因素
- 5.春暉學生(濫用藥物)
- 6.自傷學生(自我傷害傾向)
- 7.災後需特別輔導關懷之學生
- 8.其他

附註：上開選項可多重選擇。

三、有關認輔教師及認輔學生統計問題，請洽：

教育局 或 教育部訓委會(02)3343782

(二)國中小(補)校

國中(小)補校：(表一)學校概況表

學年度：		學校代號：		學校名稱：	
學校地址	聯絡電話	傳真號碼	學校網址		
				填表人：	
				聯絡電話：	
				上次填表時間：	

國中(小)補校：(表二)學生年齡別

學年度： _____ 學校代號： _____ 學校名稱： _____

學生年齡別

足歲年齡	合計	未滿 14歲	14歲	15歲	16歲	17歲	18歲	19歲	20歲	21歲	22-24 歲	25-44 歲	45-64 歲	65歲 以上
			起 訖	81.09.02 以後出生	80.09.02	79.09.02	78.09.02	77.09.02	76.09.02	75.09.02	74.09.02	73.09.02	70.09.02	50.09.02
合計	計													
	男													
	女													
第一 年級	男													
	女													
第二 年級	男													
	女													
第三 年級	男													
	女													

上學年度畢業生，計 _____ 人，男生 _____ 人，女生 _____ 人

教師登記資格別

	專任教師	兼任教師	專任職員
合計			
男			
女			
		填表人：	
		聯絡電話：	
		上次填表時間：	

填表說明

1. 若有分校、分班、特殊班等之班級與學生，請併入本校統計。
2. 學生數以有學籍且九月三十日尚在本校之學生為準。
3. 本表學生之年齡分組係以足歲計列。
 - (1) 出生日期為1至8月，則X=今年-出生年，歸在X歲。
 - (2) 出生日期為9至12月，則Y=今年-出生年-1，歸在Y歲。
4. 特殊班如為混合班(指各年級學生均在同一班上課者)時，班級數計列在「學生人數為最多」的那個年級。

國中(小)補校：(表三)原住民學生統計

學年度：		學校代號：				學校名稱：						
原住民學生	合計	男合計	女合計	男一年級	女一年級	男二年級	女二年級	男三年級	女三年級	合計上學年度畢業生	男上學年度畢業生	女上學年度畢業生
其他												
阿美族												
泰雅族												
排灣族												
布農族												
卑南族												
鄒(曹)族												
魯凱族												
賽夏族												
雅美族												
邵族												
噶瑪蘭族												
太魯閣族												
填表人：												
聯絡電話：												
上次填表時間：												

填表說明

若有分校、分班、特殊班等之原住民學生,請併入本校計列。

國中(小)補校：(表四)僑生統計

學年度:			學校代號:			學校名稱:				教育級別:				
僑居地	僑生在學學生總計			年級別						新舊生別		上學年度 僑生畢業人數		
				一年級		二年級		三年級						
	計	男	女	男	女	男	女	男	女	新生	舊生	合計	男	女
填表人：														
聯絡電話：														
上次填表時間：														

注意事項

- 一.本表以9月30日在學之僑生數(含香港及澳門學生)為準.
- 二.香港及澳門學生未具僑生身分,亦請填報,備供參考.
- 三.國民小學限以經分發有案之五,六年級僑生;凡回國就讀四年級以下者,請勿填報.
- 四.僑生定義:海外出生連續居住(留)迄今,或最近連續居住(留)海外八年以上,並取得當地居住(留)証及能獲得當地政府發給回程簽證(特殊地區除外),滿足上述條件且申請回國就讀者.
- 五.新舊生合計=學生總數
- 六.若對僑生之認定尚有疑義者,請洽僑務委員會(02)3343-2638或教育部僑教會(02)2356-5773

國中(小)補校：(表五)外國籍配偶就讀統計

學年度： 學校代號： 學校名稱： 教育級別：

國籍	外國籍配偶 在學學生總 計			年級別																								上學年度畢業生 外國籍配偶 畢業人數		
				一年級								二年級								三年級										
				未滿 20歲		21-30歲		31-40歲		41歲 以上		未滿 20歲		21-30歲		31-40歲		41歲 以上		未滿20 歲		21-30歲		31-40歲		41歲 以上				
計	男	女	男	女	男	女	男	女	男	女	男	女	男	女	男	女	男	女	男	女	男	女	男	女	合計	男	女			
大陸 地區																														
填表人：																														
聯絡電話：																														

國中(小)補校：(表六)班級數

學年度：				學校代號：				學校名稱：							
班別				一年級				二年級				三年級			
<input type="checkbox"/> 普通班															
<input type="checkbox"/> 本校															
<input type="checkbox"/> 分校															
<input type="checkbox"/> 分班															
<input type="checkbox"/> 特殊班															
<input type="checkbox"/> 自足式															
<input type="checkbox"/> 資源班															
<input type="checkbox"/> 巡迴班															
填表人：															
聯絡電話：															
上次填表時間：															

- 填表說明：
1. 自足式班級為學生集中在一起上課,如為混合班(指各年級學生均在一起上課者)時，班級數計列在「學生人數為最多」的那個年級。
 2. 資源班年級歸類方式與自足班同。
 3. 自足式與資源班皆包含資賦優異類(需經教育行政主管機關核准)。