

外籍配偶子女就讀國中、小性別分析



教育部統計處 編印

中華民國 99 年 10 月

外籍配偶子女就讀國中、小性別分析

目錄

壹、前言	1
貳、名詞定義	1
參、外籍配偶人口概況分析	2
肆、外籍配偶子女就讀國中、小之性別分析	8
伍、結語	14

外籍配偶子女就讀國中、小性別分析

單位：教育部統計處

撰稿：羅惠丹

日期：99 年 10 月

壹、前言

依據內政部統計，92 年國人結婚登記對數中，平均每 3 對即有 1 對屬中外聯姻，98 年總結婚對數中，有近 2 成（18.71%）之配偶為外國籍或中國大陸（含港澳地區）人民，隨著政府政策及經濟因素改變，中外聯姻盛況雖不若從前，然跨國聯姻卻已對我國出生人口數與未來教育階段生源之減少產生舒緩成效。

近年有關外籍配偶子女之研究，多數認為新移民子女為相對弱勢者，在學業表現上相對較本國籍學生差，有研究發現其學業表現與生活適應隨性別不同有所差異，女生較男生為佳，亦有研究指出外籍配偶受語言文字的限制，不易參與子女課業學習活動等結果，可見外籍配偶子女存在的教育問題可能隨父母之國籍及性別而有不同。

由於新移民與原住民一樣都是屬於較為弱勢的少數族群，就性別平等議題而言，政府部門在制訂外籍配偶子女的教育政策及建構扶弱的教育環境時，更需納入性別觀點加以檢視。爰本文蒐集外籍配偶及就讀國中、小外籍配偶子女的性別結構資料進行分析，分析之結果冀望提供相關單位進行性別影響評估時，除了性別差異之外，還能考量性別內部存在的階級、族群等多元屬性的差異，並提供各界制訂教育計畫之決策參據。

貳、名詞定義

- 一、外籍配偶：依內政部定義係指「配偶之一方持有外僑居留證、永久居留證，申請入境、居留及定居我國之中國大陸（含港澳地區）配偶」；媒體、學界又稱新住（移）民。
- 二、外籍配偶子女：依內政部定義係指「子女出生時，其父或母一方為居住臺灣地區設有戶籍國民，另一方為非居住臺灣地區設有戶籍國民」。
- 三、本文所稱「中國大陸」，包含大陸及港澳地區；「外國籍」指中國大陸以外國家之國籍。

參、外籍配偶人口概況分析

一、98年底我國外籍配偶約42.9萬人，6年來增加2成7。9成3為女性配偶，其中約6成3來自中國大陸（含港澳地區），且所占比重有逐年增加之趨勢。

依據內政部統計，我國外籍配偶人數由93年底33萬6,483人，增至98年底42萬9,495人，6年來增加27.64%，占總人口的1.86%，已逐漸接近原住民人口所占2.18%之比率，其增加速度甚於原住民（詳表1）。

若將國籍（地區）粗分為2類，98年底42.9萬外籍配偶人口中，中國大陸（含港澳地區）配偶占6成7（女性62.52%；男性4.02%），外國籍配偶占3成3（女性30.75%；男性2.71%），9成以上為女性配偶（詳表2、圖1）。6年來，中國大陸女性配偶所占結構比重逐年增加（由93年占59.45%至98年為62.52%），外國籍女性配偶則有漸減之趨勢，可能為近年我國與中國大陸經貿往來密切，語言及文化相近所致。而男性配偶方面，反呈現外國籍男性配偶比重逐年增加、中國大陸漸減之勢（詳表2）。

若細觀外籍配偶原屬國籍（地區），98年底以大陸地區外籍配偶共27萬4,022人最多，占有國籍配偶之63.8%，其次為越南籍8萬2,379人，占19.18%，印尼籍2萬6,486人再次之，占6.17%。性別分布情形，除港澳地區、泰國、日本、韓國之外，女性配偶大致占9成3以上（詳表3）。

表1、近6年外籍配偶及原住民人口概況

單位：人%

年底	戶籍登記 總人口數	外籍配偶人口數		原住民人口數			
		較上年增減%	占總人口%	較上年增減%	占總人口%		
93	22,689,122	336,483	-	1.48	454,951	-	2.01
94	22,770,383	364,596	8.35	1.60	464,961	2.20	2.04
95	22,876,527	383,204	5.10	1.68	474,919	2.14	2.08
96	22,958,360	399,038	4.13	1.74	484,174	1.95	2.11
97	23,037,031	413,421	3.60	1.79	494,107	2.05	2.14
98	23,119,772	429,495	3.89	1.86	504,531	2.11	2.18

資料來源：內政部戶政司

表2、近6年外籍配偶人數-按性別分

單位：人；%

年底	總計	中國大陸配偶人數			外籍配偶人數			結構百分比						
		計	男	女	計	男	女	中國大陸配偶			外籍配偶			
								計	男%	女%	計	男%	女%	
93	336,483	214,679	14,652	200,027	121,804	100.00	63.80	4.35	59.45	36.20
94	364,596	233,697	15,331	218,366	130,899	100.00	64.10	4.20	59.89	35.90
95	383,204	249,118	15,810	233,308	134,086	9,820	124,266	100.00	65.01	4.13	60.88	34.99	2.56	32.43
96	399,038	262,421	16,255	246,166	136,617	10,042	126,575	100.00	65.76	4.07	61.69	34.24	2.52	31.72
97	413,421	274,173	16,712	257,461	139,248	10,380	128,868	100.00	66.32	4.04	62.28	33.68	2.51	31.17
98	429,495	285,793	17,280	268,513	143,702	11,631	132,071	100.00	66.54	4.02	62.52	33.46	2.71	30.75

說明：本表「中國大陸」含港澳地區。

資料來源：內政部入出國及移民署與戶政司。

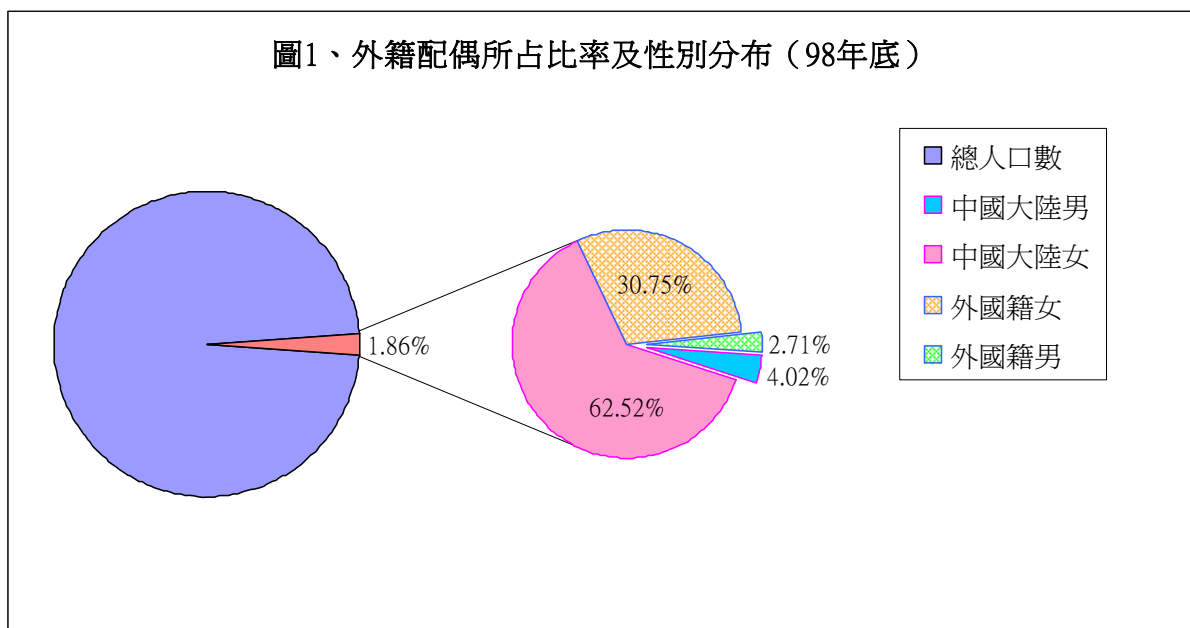


表3、外籍配偶人數按性別及原屬國籍分

98年12月底

單位：人；%

區域別	外籍配偶 總計	中國大陸配偶				外籍配偶（原屬）國籍								
		計	大陸地區	港澳地區	計	越南	印尼	泰國	菲律賓	柬埔寨	日本	韓國	其他國家	
總計	429,495	285,793	274,022	11,771	143,702	82,379	26,486	8,166	6,694	4,346	3,108	1,008	11,515	
男	28,911	17,280	11,867	5,413	11,631	221	404	2,461	416	1	1,467	276	6,385	
女	400,584	268,513	262,155	6,358	132,071	82,158	26,082	5,705	6,278	4,345	1,641	732	5,130	
總計	100.00	100.00	100.00	100.00	100.00	100.00	100.00	100.00	100.00	100.00	100.00	100.00	100.00	
男	6.73	6.05	4.33	45.99	8.09	0.27	1.53	30.14	6.21	0.02	47.20	27.38	55.45	
女	93.27	93.95	95.67	54.01	91.91	99.73	98.47	69.86	93.79	99.98	52.80	72.62	44.55	

說明：本表外籍配偶含歸化（取得）國籍（自78年7月起統計）及外僑居留，惟歸化（取得）國籍者在尚未申請取得臺灣地區居留證前與外僑居留會有重複列計情形。

資料來源：本部入出國及移民署與戶政司。

二、98 年底外籍配偶居住縣市最多者依次為臺北縣、臺北市、桃園縣，3 者合占 4 成左右。中國大陸女性配偶除金馬地區外，其分布偏向都會縣市；外國籍女性配偶則偏農業縣市。澎湖縣為唯一外國籍女性配偶比重高於中國大陸女性配偶之縣市。

98 年底外籍配偶居住本國之分布情形，以北部地區最多，占總數之 48.04%，其次為南部地區(26.31%)，再依序為中部(22.44%)、東部(2.58%)、及金馬地區(0.55%)。細觀其居住之縣市，大多集中於都會地區，其中以臺北縣外籍配偶人口為 8 萬 1,721 人，占全體外籍配偶之 19.03% 最多，臺北市 4 萬 5,941 人、桃園縣 4 萬 5,724 人分居二、三，分別占總數之 10.70% 及 10.65%，中部地區以臺中縣、市最多(占 5.94%、4.37%)，南部地區則為高雄縣、市(占 5.57%、6.51%)，7 縣市合計占 62.76%。若由外籍配偶占該縣市人口之百分比觀察，以連江縣之外籍配偶人口比率最高，占 4.85%，其次分別為桃園縣 (2.31%)、基隆市 (2.24%)、花蓮縣 (2.19%)、臺北縣 (2.11%) (詳表 4、圖 2)。

以外籍配偶之來源國籍及性別交叉分析，中國大陸女性配偶比率最高之縣市為金門縣 (82.46%)，其次依序為連江縣 (76.51%)、臺中市 (72.17%)、高雄市 (71.06%)、基隆市 (70.54%)、臺北市 (70.20%)，所占比率皆超過 7 成，另臺南市、花蓮縣、高雄縣、嘉義市、臺北縣、新竹市、臺中縣之中國大陸女性配偶也占 6 至 7 成之間；外國籍女性配偶最高之縣市為澎湖縣 (53.88%)，為唯一外國籍女性配偶比重高於中國大陸女性配偶(44.20%)之縣市，其次依序為新竹縣 (46.81%)、南投縣 (46.38%)、彰化縣 (46.28%)、雲林縣 (45.65%)，均占 4 成 5 以上 (詳表 4、圖 3)。

男性外籍配偶分布方面，中國大陸男性配偶比率最高之縣市為連江縣(17.26%)，其次為花蓮縣 (9.34%)、臺北市 (6.77%)、臺北縣 (6.20%)，而外國籍男性配偶比率較高之縣市為臺北市 (5.27%)、臺中市 (4.80%)、桃園縣及新竹市 (皆為 3.65%) 等都會地區。(詳表 4、圖 3)。

綜上，連江縣為外籍配偶人數最少之縣市 (481 位)，但因其該縣人口數少，致外籍配偶占其人口比重為全臺最高，且因鄰近中國大陸，故其外籍配偶大多來自中國大陸及港澳地區。此外，除了具地利之便的金門縣及連江縣外，中國大陸女性配偶大多集中於直轄市、省轄市等都會縣市，外國籍女性配偶則多分布於偏屬農業及鄉村縣市；而男性配偶則多聚集於都會地區。

表4、各縣市外籍配偶分布-98年底

單位：人;%

地區/ 縣市別	外籍配偶 總計(人數)	占該縣市 (地區)人 口%	依國籍分(人數)		依性別分(人數)		性別比率		不同性別、國籍配偶之組成比率			
			中國大陸	外國籍	男	女	男%	女%	中國大陸		外國籍	
									男%	女%	男%	女%
總計	429,495	1.86	285,793	143,702	28,911	400,584	6.73	93.27	4.02	62.52	2.71	30.75
北部地區	206,341	2.02	142,565	63,776	18,269	188,072	8.85	91.15	5.28	63.81	3.57	27.33
臺北縣	81,721	2.11	57,732	23,989	7,603	74,118	9.30	90.70	6.20	64.45	3.10	26.25
臺北市	45,941	1.76	35,359	10,582	5,529	40,412	12.04	87.96	6.77	70.20	5.27	17.77
桃園縣	45,724	2.31	29,148	16,576	3,531	42,193	7.72	92.28	4.08	59.67	3.65	32.61
新竹縣	10,591	2.07	5,362	5,229	455	10,136	4.30	95.70	1.74	48.89	2.56	46.81
基隆市	8,686	2.24	6,502	2,184	490	8,196	5.64	94.36	4.32	70.54	1.32	23.82
新竹市	6,940	1.69	4,505	2,435	441	6,499	6.35	93.65	2.71	62.20	3.65	31.44
宜蘭縣	6,738	1.46	3,957	2,781	220	6,518	3.27	96.73	1.60	57.12	1.66	39.61
中部地區	96,379	1.67	58,249	38,130	4,055	92,324	4.21	95.79	2.00	58.44	2.21	37.36
臺中縣	25,498	1.63	16,004	9,494	1,088	24,410	4.27	95.73	2.26	60.50	2.00	35.23
臺中市	18,763	1.75	14,226	4,537	1,585	17,178	8.45	91.55	3.65	72.17	4.80	19.38
彰化縣	18,424	1.40	9,560	8,864	542	17,882	2.94	97.06	1.11	50.78	1.83	46.28
雲林縣	13,267	1.84	7,097	6,170	263	13,004	1.98	98.02	1.12	52.37	0.86	45.65
苗栗縣	11,423	2.03	6,655	4,768	306	11,117	2.68	97.32	1.44	56.82	1.23	40.51
南投縣	9,004	1.70	4,707	4,297	271	8,733	3.01	96.99	1.67	50.61	1.34	46.38
南部地區	112,999	1.75	74,688	38,311	5,400	107,599	4.78	95.22	3.07	63.02	1.71	32.20
高雄市	27,961	1.83	20,960	7,001	1,754	26,207	6.27	93.73	3.91	71.06	2.37	22.67
高雄縣	23,923	1.92	16,231	7,692	954	22,969	3.99	96.01	2.76	65.09	1.23	30.92
屏東縣	16,895	1.91	9,588	7,307	692	16,203	4.10	95.90	3.02	53.73	1.07	42.18
臺南縣	16,487	1.49	10,287	6,200	644	15,843	3.91	96.09	2.46	59.93	1.44	36.16
嘉義縣	11,291	2.06	6,330	4,961	258	11,033	2.29	97.71	1.59	54.48	0.70	43.24
臺南市	10,860	1.41	7,856	3,004	813	10,047	7.49	92.51	4.24	68.09	3.24	24.42
嘉義市	3,960	1.45	2,705	1,255	254	3,706	6.41	93.59	3.74	64.57	2.68	29.02
澎湖縣	1,622	1.69	731	891	31	1,591	1.91	98.09	0.86	44.20	1.05	53.88
東部地區	11,082	1.93	7,909	3,173	1,011	10,071	9.12	90.88	7.33	64.04	1.80	26.84
花蓮縣	7,452	2.19	5,648	1,804	839	6,613	11.26	88.74	9.34	66.45	1.92	22.29
臺東縣	3,630	1.56	2,261	1,369	172	3,458	4.74	95.26	3.20	59.09	1.54	36.17
金馬地區	2,368	2.28	2,056	312	135	2,233	5.70	94.30	5.57	81.25	0.13	13.05
金門縣	1,887	2.01	1,605	282	51	1,836	2.70	97.30	2.60	82.46	0.11	14.84
連江縣	481	4.85	451	30	84	397	17.46	82.54	17.26	76.51	0.21	6.03
未詳	326	—	326	—	41	285	12.58	87.42	12.58	87.42	—	—

說明：1.「未詳」係指居住地址不詳。

2.本表「中國大陸」含港澳地區。

資料來源：內政部入出國及移民署與戶政司。

圖2、各縣市外籍配偶人數及占該縣市人口比率(98年底)

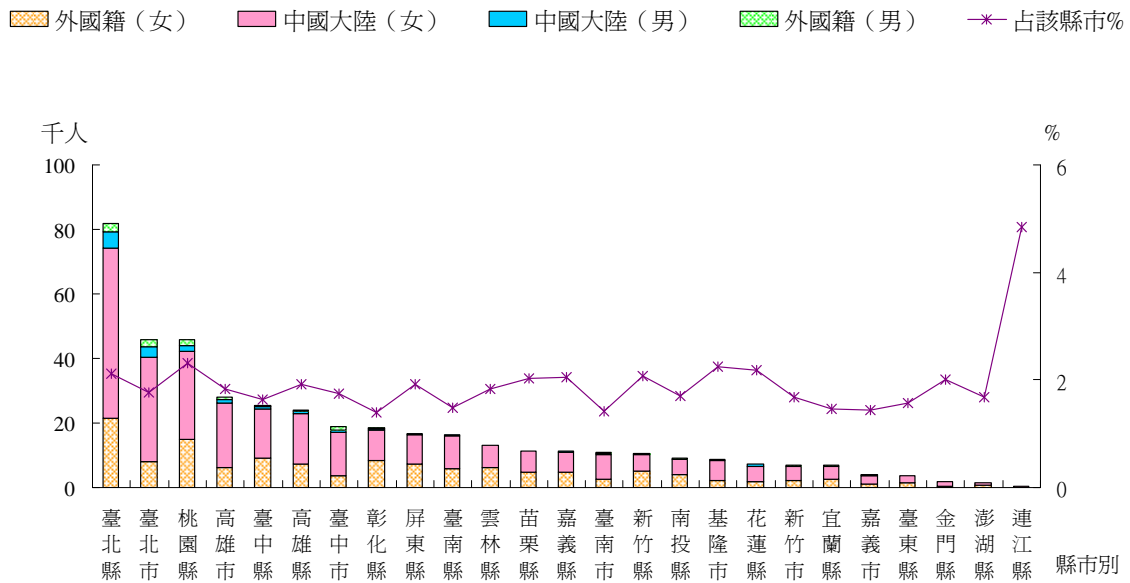
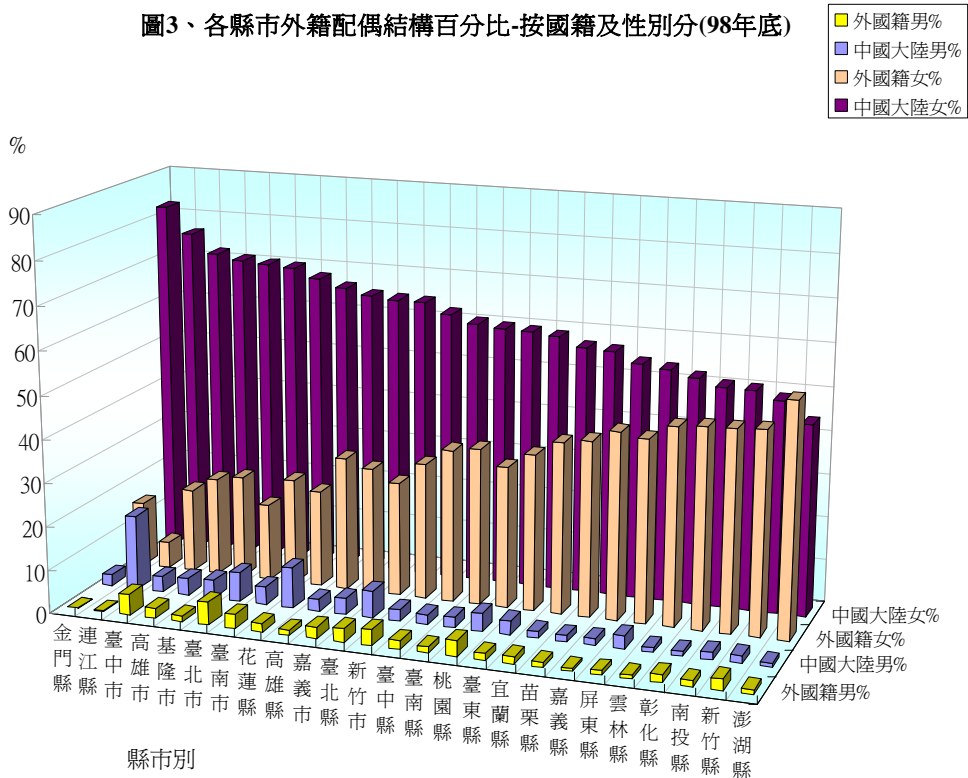


圖3、各縣市外籍配偶結構百分比-按國籍及性別分(98年底)



三、98年國內出生嬰兒中，生父或生母為外籍配偶者約占1成，其中生母來自中國大陸者占4.64%、外國籍占4.05%，生父為中國大陸或外國籍者比率尚不及1%。

我國粗出生率於民國40年達50.13‰之高峰後即逐年下降，93年為9.64‰，已開始降至10.00‰以下，98年為8.29‰，相較於各主要國家之粗出生率，與德國並列為最低出生率之國家。然而，若以女性外籍配偶子女出生數觀察，自87年起即逐年上升，至91年達3萬0,833人之高峰，若以出生嬰兒占總出生嬰兒比率觀察，則在92年達13.37%高峰，之後逐年遞減（詳圖4）。

98年出生嬰兒中，生父或生母為外籍配偶者共9,261人，占9.58%，其中生母來自中國大陸者為8,871人，占4.64%，其他外國籍為7,741人，占4.05%，生父來自中國大陸者為390人，占0.20%、外國籍者為1,320人，占0.69%。近6年資料顯示，93至96年出生嬰兒之生母國籍，原以外國籍所占比重（8.07%）高於中國大陸（5.18%），但因外國籍生母所生嬰兒數逐年大幅下降，97年開始轉為中國大陸生母之比重較高。在出生嬰兒生父國籍方面，93年生父為外國籍的出生嬰兒數由1,046人增至98年1,320人，增幅26.20%，占總出生嬰兒比率由93年0.48%升至98年0.69%，而生父為來自中國大陸之嬰兒數則逐年緩降，98年為390人，占總出生嬰兒比率之0.2%。若以生父或生母為來自中國大陸者之嬰兒所占比率觀察，98年底已超過外國籍之嬰兒比率，未來外籍配偶子女學生之父或母國籍別將有半數以上為來自中國大陸。（詳表5）。

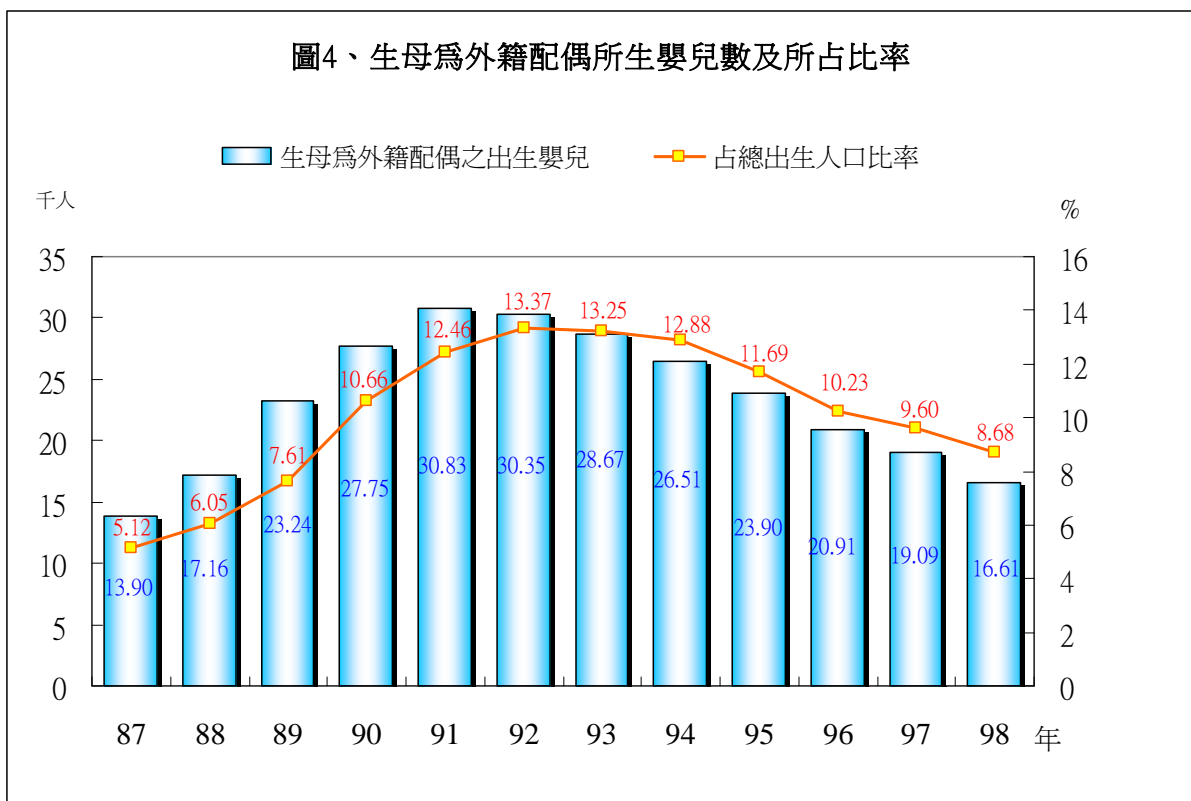


表5、嬰兒出生數及生父、母原屬國籍

單位：人、%

年別	嬰兒出生數	按生母國籍分						按生父國籍分						生父或生母為中國大陸或外國籍者比率(%)		
		本國	中國大陸	外國籍	生母為外籍配偶者%			本國	中國大陸	外國籍	生父為外籍配偶者%			計	中國大陸	外國籍
					計	中國大陸	外國籍				計	中國大陸	外國籍			
93	216,419	187,753	11,206	17,460	13.25	5.18	8.07	214,958	415	1,046	0.68	0.19	0.48	13.92	5.37	8.55
94	205,854	179,345	10,022	16,487	12.88	4.87	8.01	204,300	399	1,155	0.75	0.19	0.56	13.63	5.06	8.57
95	204,459	180,556	10,423	13,480	11.69	5.10	6.59	202,887	392	1,180	0.77	0.19	0.58	12.46	5.29	7.17
96	204,414	183,509	10,117	10,788	10.23	4.95	5.28	202,703	433	1,278	0.84	0.21	0.63	11.06	5.16	5.90
97	198,733	179,647	9,834	9,252	9.60	4.95	4.66	197,090	398	1,245	0.83	0.20	0.63	10.43	5.15	5.28
98	191,310	174,698	8,871	7,741	8.68	4.64	4.05	189,600	390	1,320	0.89	0.20	0.69	9.58	4.84	4.74
增減%; 百分點	-11.60	-6.95	-20.84	-55.66	-4.56	-0.54	-4.02	-11.80	-6.02	26.20	0.22	0.01	0.21	-4.34	-0.53	-3.81

說明：本表「中國大陸」含港澳地區。
資料來源：內政部

肆、外籍配偶子女就讀國中、小之性別分析

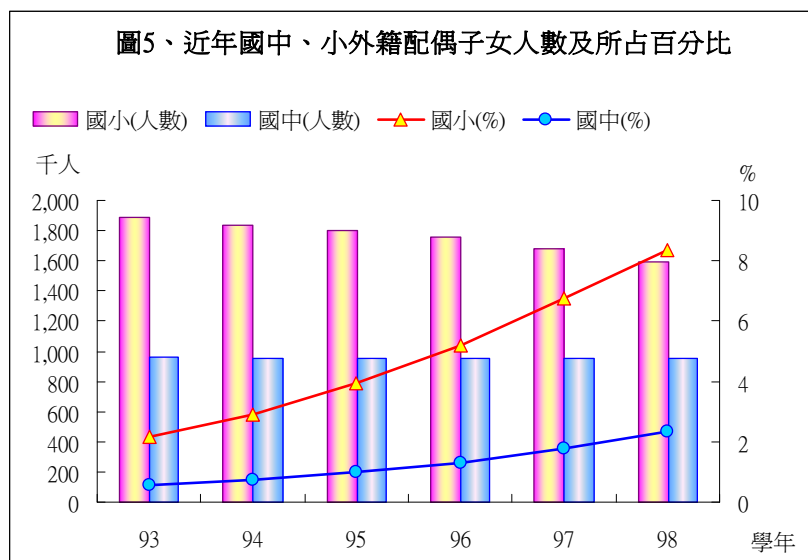
一、93至98學年我國國中、小學生數減少29.8萬人，外籍配偶子女學生數卻自4.6萬人成長至15.5萬人，6年來約增加2.3倍。分別占國小學生之8.35%及國中學生之2.32%。

隨著國內出生人口持續降低，我國國中、小學生人數由93學年度284萬0,460人，降至98學年254萬2,048人，6年來降幅10.51%，而外籍配偶子女學生數則由4萬6,411人，增至98學年度15萬5,144人，6年來擴增2.34倍，占全體國中、小學生百分比亦由93學年之1.63%增至98學年6.10%。以國小學生數觀察，93學年為188萬3,533人，至98學年減為159萬3,414人，減少15.40%，而外籍配偶子女學生數則由93學年4萬0,907人，增為98學年13萬3,112人，增幅達2.25倍；若以國中學生數觀察，93學年為95萬6,927人，98學年減為94萬8,634人，減少0.87%，惟外籍配偶子女學生數則自5,504人，驟增至2萬2,032人，增幅達3倍。若由外籍配偶子女學生占該教育階段百分比觀察，6年來國小由2.17%升至8.35%，成長幅度高於國中之由0.58%增至2.32%（詳表6、圖5）。

表6、外籍配偶子女就讀國中、小學生人數－按學年別分

單位：人；%

學年別	國中、小學生人數			國小學生人數			國中學生人數		
	外籍配偶子女		比率	外籍配偶子女		比率	外籍配偶子女		比率
	人數	比率		人數	比率		人數	比率	
93	2,840,460	46,411	1.63	1,883,533	40,907	2.17	956,927	5,504	0.58
94	2,783,075	60,258	2.17	1,831,873	53,334	2.91	951,202	6,924	0.73
95	2,750,737	80,167	2.91	1,798,393	70,797	3.94	952,344	9,370	0.98
96	2,707,392	103,587	3.83	1,754,115	90,959	5.19	953,277	12,628	1.32
97	2,629,429	129,917	4.94	1,677,453	113,182	6.75	951,976	16,735	1.76
98	2,542,048	155,144	6.10	1,593,414	133,112	8.35	948,634	22,032	2.32
增減%； 百分點	-10.51	234.28	4.47	-15.40	225.40	6.18	-0.87	300.29	1.74



二、98 學年外籍配偶子女就讀國中、小之性別分布，男性約占 5 成 2，女性占 4 成 8。其性別比例與全國相較並無太大差異。

98 學年外籍配偶子女就讀國中、小之性別分布，男性共計 8 萬 0,633 人，占 51.97%，女性共 7 萬 4,511 人，占 48.03%，性比例與全國同年齡性別結構接近。若以各年級人數觀察，國小階段，隨外籍配偶每年之出生嬰兒數，大致呈年級越低而人數漸增，98 學年以二年級人數 2 萬 8,820 人最多，一年級 2 萬 7,432 人居次，分占所有年級外籍配偶國小學生數之 21.65% 及 20.60%，但女性比重亦最低，分別為 47.44%、47.47%；國中之外籍配偶子女以一年級 8,881 人最多，占 40.31%，隨年級增加而人數漸減，其各年級之性別比例女略少於男，但比率較為接近（詳表 7）。

表7、外籍配偶子女就讀國中小學生人數—按年級別及性別分
98學年度

單位：人、%

年級	總計			國小(含附設國小部)					國中(含附設國中部)				
	計	男	女	計	男	女	男%	女%	計	男	女	男%	女%
總計	155,144	80,633	74,511	133,112	69,476	63,636	52.19	47.81	22,032	11,157	10,875	50.64	49.36
一年級	36,304	18,907	17,397	27,423	14,406	13,017	52.53	47.47	8,881	4,501	4,380	50.68	49.32
二年級	36,162	18,877	17,285	28,820	15,147	13,673	52.56	47.44	7,342	3,730	3,612	50.80	49.20
三年級	31,802	16,418	15,384	25,993	13,492	12,501	51.91	48.09	5,809	2,926	2,883	50.37	49.63
四年級	20,642	10,757	9,885	20,642	10,757	9,885	52.11	47.89	-	-	-	-	-
五年級	16,250	8,387	7,863	16,250	8,387	7,863	51.61	48.39	-	-	-	-	-
六年級	13,984	7,287	6,697	13,984	7,287	6,697	52.11	47.89	-	-	-	-	-

三、就地區別觀察，4成4國中外籍配偶子女、以及4成3國小外籍配偶子女集中於北部地區。外籍配偶就讀國中子女人數最多之前5縣市為臺北縣、桃園縣、臺北市、屏東縣、臺中縣，合占4成8，外籍配偶子女就讀國小人數最多之前5縣市，則為臺北縣、桃園縣、臺中縣、彰化縣、臺北市，亦占4成8左右。

以學校所在地所屬地區別觀察，國中外籍配偶子女人數以北部地區9,746人最多，占44.24%，南部地區5,950人，略高於中部地區5,635人，分占27.01%及25.58%，東部地區509人、金馬地區192人較少，僅占2.31%及0.87%；國小部分稍有不同，以北部地區最多，計5萬7,037人，占42.85%，其次為中部地區3萬7,110人，占27.88%，再次為南部地區3萬5,736人，占26.85%，東部地區2,455人、金馬地區774人較少，僅占1.84%及0.58%（詳表8）。

進一步觀察學校所在地之縣市別，就讀國中之外籍配偶子女人數最多的前5縣市分別為臺北縣(3,426人)、桃園縣(2,555人)、臺北市(1,770人)、屏東縣(1,590人)、臺中縣(1,286人)，合占48.23%；性別分布情形，以南投縣、雲林縣、新竹市、臺中市、臺北市、嘉義縣、嘉義市、宜蘭縣及澎湖縣為女性比重高於男性，其中以澎湖縣性別比率差距最大(女性比重55.14%)。外籍配偶子女就讀國小人數最多之前5縣市則略有不同，依序為臺北縣(22,947人)、桃園縣(14,656人)、臺中縣(9,453人)、彰化縣(8,555人)、臺北市(8,434人)，合占48.11%；各縣市大致呈男性比重高於女性之情形，惟連江縣之女性比重58.33%高於男性，性比例(每百名女子所當男子數)為71.43。(詳表8)。

若以各縣市外籍配偶子女占該縣市學生百分比來看，國中外籍配偶子女人數最多之前3縣市，其所占該縣市國中學生比率約在1.80~2.80%之間，國小則約在8.02~9.06%之間，而人口數本屬稀少之連江、金門、澎湖等外島縣，有賴外籍配偶之移民人口，其國中子女占該縣市國中學生比率分別達14.68%、6.76%、5.88%，其國小子女則依次占該縣市國小生之17.84%、16.95%及15.24%，對該縣市之人口發展影響重大。除了外島縣市之外，嘉義、苗栗、雲林、南投、新竹、屏東等縣之國小外籍配偶子女占該縣市國小生比率高於1成；屏東、雲林、新竹、嘉義等縣之國中外籍配偶子女占該縣市國中生比率亦頗高，占3.5%以上(詳表8)。

表8、外籍配偶子女就讀國中、小概況—按地區、縣市及性別分
98學年

單位：人;%

縣市別	國小(含附設國小部)					國中(含附設國中部)				
	計(人數)	結構%	占該縣市 國小生%	性別比率		計(人數)	結構%	占該縣市 國中生%	性別比率	
				男%	女%				男%	女%
總計	133,112	100.00	8.35	52.19	47.81	22,032	100.00	2.32	50.64	49.36
北部地區	57,037	42.85	8.08	52.42	47.58	9,746	44.24	2.34	50.41	49.59
臺北縣	22,947	17.24	8.84	52.05	47.95	3,426	15.55	2.29	50.99	49.01
桃園縣	14,656	11.01	9.06	52.56	47.44	2,555	11.60	2.80	51.47	48.53
臺北市	8,434	6.34	5.46	52.77	47.23	1,770	8.03	1.80	48.87	51.13
新竹縣	4,392	3.30	10.82	52.50	47.50	878	3.99	4.02	50.34	49.66
基隆市	2,271	1.71	8.99	51.39	48.61	370	1.68	2.26	50.27	49.73
宜蘭縣	2,258	1.70	7.20	52.57	47.43	369	1.67	1.77	46.34	53.66
新竹市	2,079	1.56	6.34	54.83	45.17	378	1.72	2.02	49.47	50.53
中部地區	37,110	27.88	8.78	52.25	47.75	5,635	25.58	2.26	50.95	49.05
臺中縣	9,453	7.10	8.02	51.79	48.21	1,286	5.84	1.77	51.24	48.76
彰化縣	8,555	6.43	9.09	52.94	47.06	1,198	5.44	2.29	53.09	46.91
雲林縣	6,144	4.62	12.52	52.49	47.51	1,235	5.61	4.26	49.64	50.36
苗栗縣	4,988	3.75	12.87	52.49	47.51	669	3.04	2.96	51.72	48.28
南投縣	4,095	3.08	11.21	52.58	47.42	586	2.66	2.65	49.66	50.34
臺中市	3,875	2.91	4.50	50.79	49.21	661	3.00	1.31	49.32	50.68
南部地區	35,736	26.85	8.46	51.80	48.20	5,950	27.01	2.32	50.47	49.53
高雄縣	7,244	5.44	9.06	51.09	48.91	1,020	4.63	2.22	50.59	49.41
高雄市	6,479	4.87	6.41	53.30	46.70	1,133	5.14	1.79	50.31	49.69
屏東縣	5,917	4.45	10.19	50.58	49.42	1,590	7.22	4.42	50.69	49.31
臺南縣	6,117	4.60	8.85	51.89	48.11	749	3.40	1.84	51.80	48.20
嘉義縣	4,954	3.72	14.45	50.77	49.23	599	2.72	3.50	48.58	51.42
臺南市	2,946	2.21	5.65	52.44	47.56	490	2.22	1.37	53.27	46.73
嘉義市	1,231	0.92	5.55	53.45	46.55	184	0.84	1.27	47.83	52.17
澎湖縣	848	0.64	15.24	55.54	44.46	185	0.84	5.88	44.86	55.14
東部地區	2,455	1.84	6.40	52.06	47.94	509	2.31	2.15	52.46	47.54
花蓮縣	1,329	1.00	5.86	52.14	47.86	282	1.28	1.95	53.55	46.45
臺東縣	1,126	0.85	7.18	51.95	48.05	227	1.03	2.48	51.10	48.90
金馬地區	774	0.58	17.05	51.81	48.19	192	0.87	7.69	53.65	46.35
金門縣	678	0.51	16.95	53.24	46.76	149	0.68	6.76	54.36	45.64
連江縣	96	0.07	17.84	41.67	58.33	43	0.20	14.68	51.16	48.84

說明：本表學生數係依學校所在地計入縣市別統計。

四、7成6的國中外籍配偶子女其父或母親之國籍依序為中國大陸、印尼籍、越南籍，8成7之國小外籍配偶子女其父或母國籍分別為中國大陸、越南籍、印尼籍。其中中國大陸占3成4以上，且近年來有穩定增加之趨勢。

由國中、小外籍配偶子女其父或母親國籍別觀察，以國中言，98學年國中外籍配偶子女其父或母之國籍以中國大陸7,576人最多，占34.39%，印尼籍6,298人次之，占28.59%，越南籍2,947人再次之，占13.38%，三者合占76.36%；各國籍原生父母所生子女之性別比率，除日本、馬來西亞、美國、新加坡、加拿大籍之女性子女比重高於男性外，餘皆以男性高於女性，其中加拿大籍女性子女比重65.63%遠高於男性(34.37%)，

差距甚大（詳表 9）。以近年來變化觀察就讀國中外籍配偶子女之父或母親國籍所占比重之變化，6 年來中國大陸之比重皆居第 1，96 學年時占 35.94% 最高，之後略微下降，印尼籍比重於 93 學年為 15.88%，自 94 學年開始驟增，6 年來已增加 12.71 個百分點，而越南籍則於 97 學年之 9.65% 至 98 學年大幅增加至 13.38%（詳表 10、圖 6）。

以國小言，98 學年 13 萬 3,112 位國小外籍配偶子女中，其父或母之國籍仍以中國大陸 4 萬 8,511 人為最大宗（占 36.44%），越南籍 4 萬 6,026 人（占 34.58%）居次，印尼籍 2 萬 1,380 人（占 16.06%）居第三，3 者合計共占 87.08%；各國籍原生父母所生子女之性別比率方面，仍維持男性子女比重高於女性，惟新加坡籍所生女性子女比重 62.02% 高於男性比重 37.89%，差距甚大（詳表 9）。以時間軸觀察 6 年來就讀國小外籍配偶子女之父或母親國籍所占比重之變化，中國大陸所占比率由 34.30% 至 36.44%，呈微幅穩定增加趨勢，越南籍則由 93 學年之 16.16% 快速增至 98 學年 34.58%，增加 18.41 個百分點，並於 96 學年開始超越印尼籍，且正急速接近中國大陸籍，而印尼籍由 26.04% 降至 16.06%，減少 9.98 個百分點（詳表 10、圖 6）。

若以國中、小外籍配偶子女其生父或母國籍別與學校所在縣市交叉分析，可發現中國大陸大多分布於大都會區，尤以臺北縣、桃園縣、臺北市最多，印尼及越南籍則多分布於彰化、南投、雲林、嘉義、臺南縣等偏屬中南部農業縣市，另外，菲律賓籍則多集中於屏東縣（詳圖 7）。

表 9、外籍配偶子女就讀國中、小學生人數－按國籍別及性別分
98 學年度

單位：人；%

國籍別	國小（含附設國小部）					國中（含附設國中部）				
	計(人數)	結構%	男(人數)	女(人數)	女%	計(人數)	結構%	男(人數)	女(人數)	女%
總 計	133,112	100.00	69,476	63,636	47.81	22,032	100.00	11,157	10,875	49.36
中國大陸	48,511	36.44	25,508	23,003	47.42	7,576	34.39	3,830	3,746	49.45
越 南	46,026	34.58	23,942	22,084	47.98	2,947	13.38	1,514	1,433	48.63
印 尼	21,380	16.06	11,099	10,281	48.09	6,298	28.59	3,155	3,143	49.90
泰 國	3,221	2.42	1,698	1,523	47.28	1,008	4.58	518	490	48.61
菲 律 賓	4,099	3.08	2,136	1,963	47.89	1,602	7.27	834	768	47.94
東 埔 寨	3,183	2.39	1,607	1,576	49.51	74	0.34	43	31	41.89
日 本	716	0.54	372	344	48.04	348	1.58	165	183	52.59
馬 來 西 亞	1,178	0.88	607	571	48.47	609	2.76	303	306	50.25
美 國	519	0.39	276	243	46.82	166	0.75	81	85	51.20
南 韓	434	0.33	224	210	48.39	218	0.99	123	95	43.58
緬 甸	1,943	1.46	1,015	928	47.76	526	2.39	270	256	48.67
新 加 坡	129	0.10	49	80	62.02	59	0.27	28	31	52.54
加 拿 大	125	0.09	69	56	44.80	32	0.15	11	21	65.63
其 他	1,648	1.24	874	774	46.97	569	2.58	282	287	50.44

說明：本表「中國大陸」含港澳地區。

表10、93至 98學年就讀國中、小外籍配偶子女其父或母國籍別所占比重概況

單位：%

國籍別	國小(含附設國小部)						國中(含附設國中部)					
	93	94	95	96	97	98	93	94	95	96	97	98
總計	100.00	100.00	100.00	100.00	100.00	100.00	100.00	100.00	100.00	100.00	100.00	100.00
中國大陸	34.30	35.36	36.05	36.28	36.32	36.44	31.45	33.67	34.72	35.94	35.09	34.39
越南	16.16	19.28	22.34	26.68	31.27	34.58	9.61	9.32	8.18	8.16	9.65	13.38
印尼	26.04	24.50	22.88	20.55	18.23	16.06	15.88	16.45	20.38	24.79	28.55	28.59
泰國	4.58	4.09	3.64	3.14	2.76	2.42	10.39	9.71	7.27	5.78	5.12	4.58
菲律賓	7.11	6.41	5.51	4.65	3.74	3.08	5.03	5.50	6.38	6.76	7.17	7.27
柬埔寨	0.61	1.09	1.55	1.97	2.24	2.39	0.44	0.49	0.41	0.36	0.29	0.34
日本	1.42	1.20	0.97	0.80	0.60	0.54	5.29	4.85	3.92	2.65	1.98	1.58
馬來西亞	2.42	2.02	1.64	1.35	1.08	0.88	5.83	5.52	5.66	4.56	3.45	2.76
美國	1.14	0.74	0.61	0.59	0.43	0.39	2.29	2.11	1.40	1.14	0.85	0.75
南韓	1.13	0.85	0.68	0.55	0.37	0.33	3.32	2.63	2.33	1.81	1.23	0.99
緬甸	2.22	2.12	2.32	1.87	1.53	1.46	3.00	3.24	3.88	3.67	3.13	2.39
新加坡	0.32	0.24	0.18	0.17	0.11	0.10	0.82	1.00	0.88	0.59	0.36	0.27
加拿大	0.22	0.19	0.14	0.14	0.09	0.09	0.24	0.32	0.17	0.20	0.14	0.15
其他	2.32	1.89	1.50	1.26	1.23	1.24	6.41	5.21	4.44	3.58	2.99	2.58

說明：本表「中國大陸」含港澳地區。

圖6、國小及國中外籍配偶子女其父或母之國籍所占比重趨勢

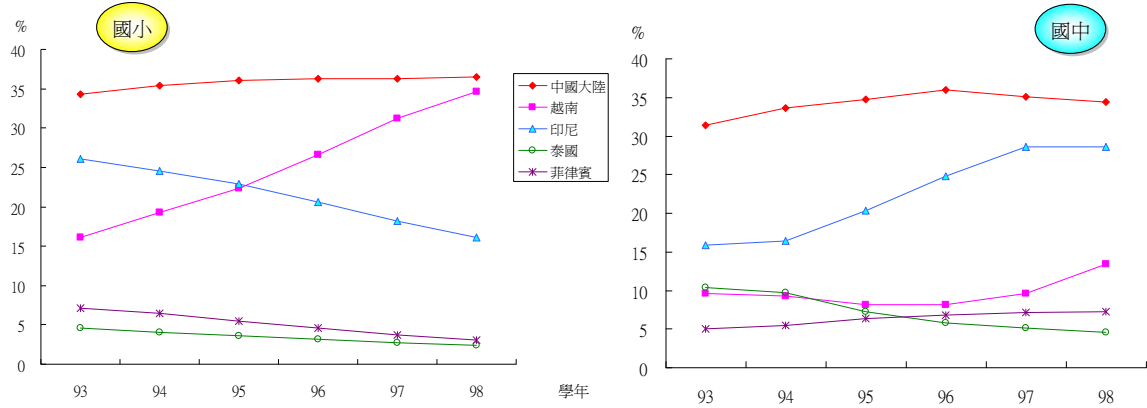
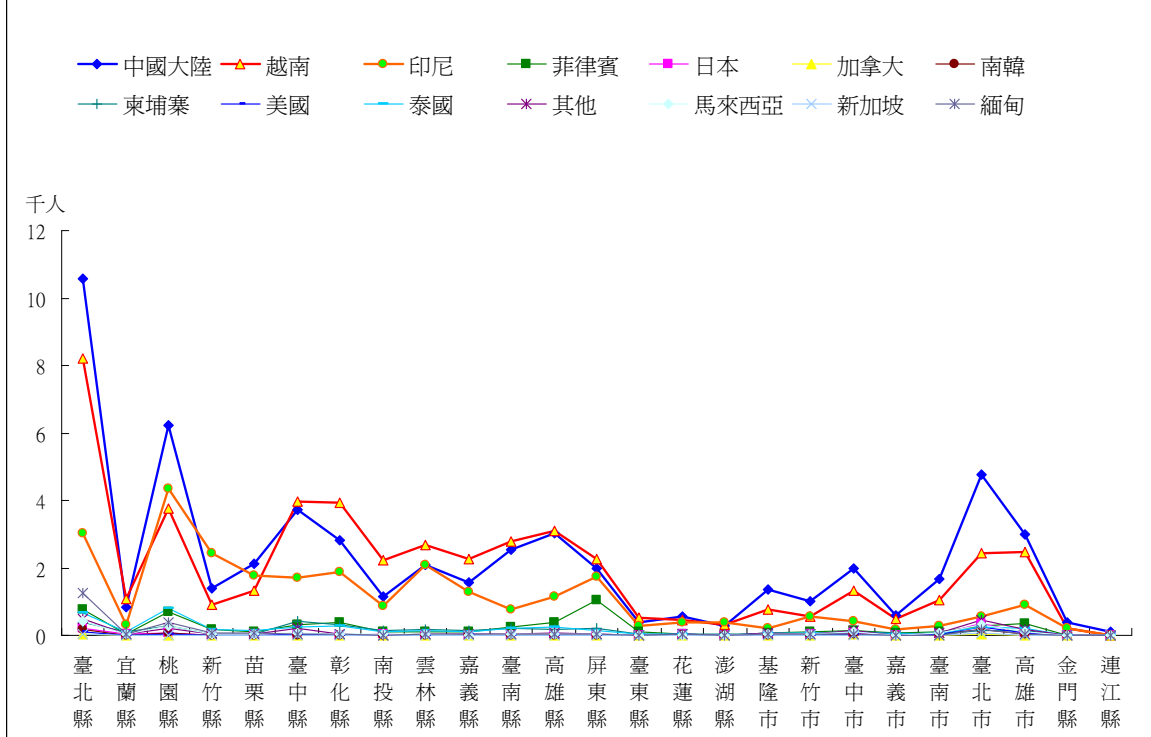


圖7、外籍配偶子女其父或母國籍別分布-按學校所在縣市分(98學年)



伍、結語

- 一、 98 年底我國外籍配偶人數為 42.9 萬人，6 年來增加 2 成 7，9 成 3 為女性配偶，其中 6 成 3 來自中國大陸（含港澳地區），且所占比重有逐年增加之趨勢。
- 二、 98 年出生嬰兒中，生父或生母為外籍配偶者約占 1 成，其中生母來自中國大陸者占 4.64%、外國籍占 4.05%，生父為中國大陸或外國籍者比率尚不及 1%。
- 三、 外籍配偶子女就讀國、中小學生數自 93 學年 4.6 萬人成長至 98 學年 15.5 萬人，增加 2.3 倍，由外籍配偶子女學生占該教育階段學生數比率觀察，6 年來國小由 2.17% 升至 8.35%，成長幅度快速，顯示未來國中在環境、師資及輔導各方面應即刻做好準備，以因應大量的外籍配偶子女學生可能產生的學業、人際及適應等教育問題。
- 四、 98 學年就讀國中、小之外籍配偶子女，男性約占 5 成 2，女性占 4 成 8，性比例與全國人口年齡性別結構接近。各年級之學生數自國中三年級至國小一年級，大致隨年級下降而逐漸增加，以國小 2 年級 2.8 萬人最多，國小 1 年級人數則開始些微下降；觀察近年外籍配偶之出生嬰兒資料，未來就讀國小之外籍配偶子女將逐年減少。
- 五、 外籍配偶子女有集中於較大城市之趨勢，約 4 成 8 之外籍配偶就讀國中子女分布於臺北、桃園、屏東、臺中等縣及臺北市，近 5 成外籍配偶就讀國小子女集中於臺北、桃園、臺中、彰化等縣及臺北市。對該縣市來說，外籍配偶子女係屬少數群體，但外籍配偶子女之母親其社經地位多數偏低，加上語言、文化、風俗習慣等的差異產生適應問題，以及可能產生的子女教養問題，未來政府推動相關政策時，應考量外籍配偶子女之個殊性。此外，連江、金門、澎湖等外島地區，以及新竹、雲林、屏東、嘉義、苗栗、南投等縣之國中或國小外籍配偶子女所占比率較高，尤應多加關注。
- 六、 8 成 5 之國中、小外籍配偶子女其父或母的國籍以中國大陸、印尼籍、越南籍較多，中國大陸外籍配偶大多分布於都會區縣市，尤以臺北縣、桃園縣、臺北市最多，印尼及越南籍則多分布於彰化、南投、雲林、嘉義縣、臺南縣等中南部農業縣市，菲律賓籍則多集中於屏東縣。中國大陸配偶由於同文同種，於語言及文化適應上可能較無困難，而根據本部於 94 年發布之「外籍配偶就讀國小子女學習及生活意向調查報告」，發現東南亞籍母親因語言能力較差或忙於生活打拼，較無法積極參與孩子的課業學習，安親課輔班替代了東南亞外籍配偶家庭課業指導功能。因此，原生父母為東南亞籍所集中之縣市，應更加重視外籍配偶子女之學習與適應問題。